

DESPESAS	DOTAÇÃO INICIAL	DOTAÇÃO AUTORIZADA	DESPESAS EMPENHADAS		SALDO	DESPESAS LIQUIDADAS		SALDO	DESPESAS PAGAS ATÉ O BIMESTRE
			NO BIMESTRE	ATÉ O BIMESTRE		NO BIMESTRE	ATÉ O BIMESTRE		
	(d)	(e)		(f)	g = (e - f)		h	i = (e - h)	j
DESPESAS (EXCETO INTRA-ORÇAM.) (VI)	37.015.522.181,00	37.108.372.610,00	7.986.399.762,29	7.986.399.762,29	29.121.972.847,71	4.768.291.723,53	4.768.291.723,53	32.340.080.886,47	3.800.006.083,59
DESPESAS CORRENTES	33.347.185.261,00	33.301.050.811,00	7.215.649.359,75	7.215.649.359,75	26.085.401.451,25	4.574.051.588,39	4.574.051.588,39	28.726.999.222,61	3.610.650.788,53
PESSOAL E ENCARGOS SOCIAIS	18.892.717.393,00	18.656.783.172,00	2.746.340.663,32	2.746.340.663,32	15.910.442.508,68	2.539.795.574,15	2.539.795.574,15	16.116.987.597,85	1.648.692.906,93
JUROS E ENCARGOS DA DÍVIDA	645.330.331,00	645.330.331,00	289.720.000,00	289.720.000,00	355.610.331,00	86.127.288,43	86.127.288,43	559.203.042,57	86.127.288,43
OUTRAS DESPESAS CORRENTES	13.809.137.537,00	13.998.937.308,00	4.179.588.696,43	4.179.588.696,43	9.819.348.611,57	1.948.128.725,81	1.948.128.725,81	12.050.808.582,19	1.875.830.593,17
DESPESAS DE CAPITAL	3.210.282.300,00	3.450.661.335,00	770.750.402,54	770.750.402,54	2.679.910.932,46	194.240.135,14	194.240.135,14	3.256.421.199,86	189.355.295,06
INVESTIMENTOS	2.454.515.104,00	2.694.894.139,00	407.950.681,04	407.950.681,04	2.286.943.457,96	93.664.015,22	93.664.015,22	2.601.230.123,78	89.313.732,14
INVERSÕES FINANCEIRAS	77.248.798,00	77.248.798,00	1.557.575,85	1.557.575,85	75.691.222,15	1.557.575,85	1.557.575,85	75.691.222,15	1.023.018,85
AMORTIZAÇÃO DA DÍVIDA	678.518.398,00	678.518.398,00	361.242.145,65	361.242.145,65	317.276.252,35	99.018.544,07	99.018.544,07	579.499.853,93	99.018.544,07
RESERVA DE CONTINGÊNCIA	458.054.620,00	356.660.464,00	-	-	356.660.464,00	-	-	356.660.464,00	-
DESPESAS (INTRA-ORÇAMENTÁRIAS) (VII)	2.383.635.741,00	2.837.081.635,00	620.372.987,96	620.372.987,96	2.216.708.647,04	494.803.351,19	494.803.351,19	2.342.278.283,81	347.035.358,52
TOTAL DE DESPESA (VIII) = (VI + VII)	39.399.157.922,00	39.945.454.245,00	8.606.772.750,25	8.606.772.750,25	31.338.681.494,75	5.263.095.074,72	5.263.095.074,72	34.682.359.170,28	4.147.041.442,11
SUPERÁVIT (IX)							1.662.189.178,47		

FONTE : SIAC - Sistema Integrado de Administração Financeira e Contábil
Unidade de Informações Fiscais / Contadoria Geral do DF / SEFIN / SEEC

NOTA: **As Receitas** estão informadas nesse Balanço Orçamentário pelos valores líquidos das respectivas deduções, tais como restituições, descontos, retificações e **deduções para o FUNDEB**, conforme Manual de Demonstrativos Fiscais -MDF/STN 14ª Edição, item 03.01.01.01

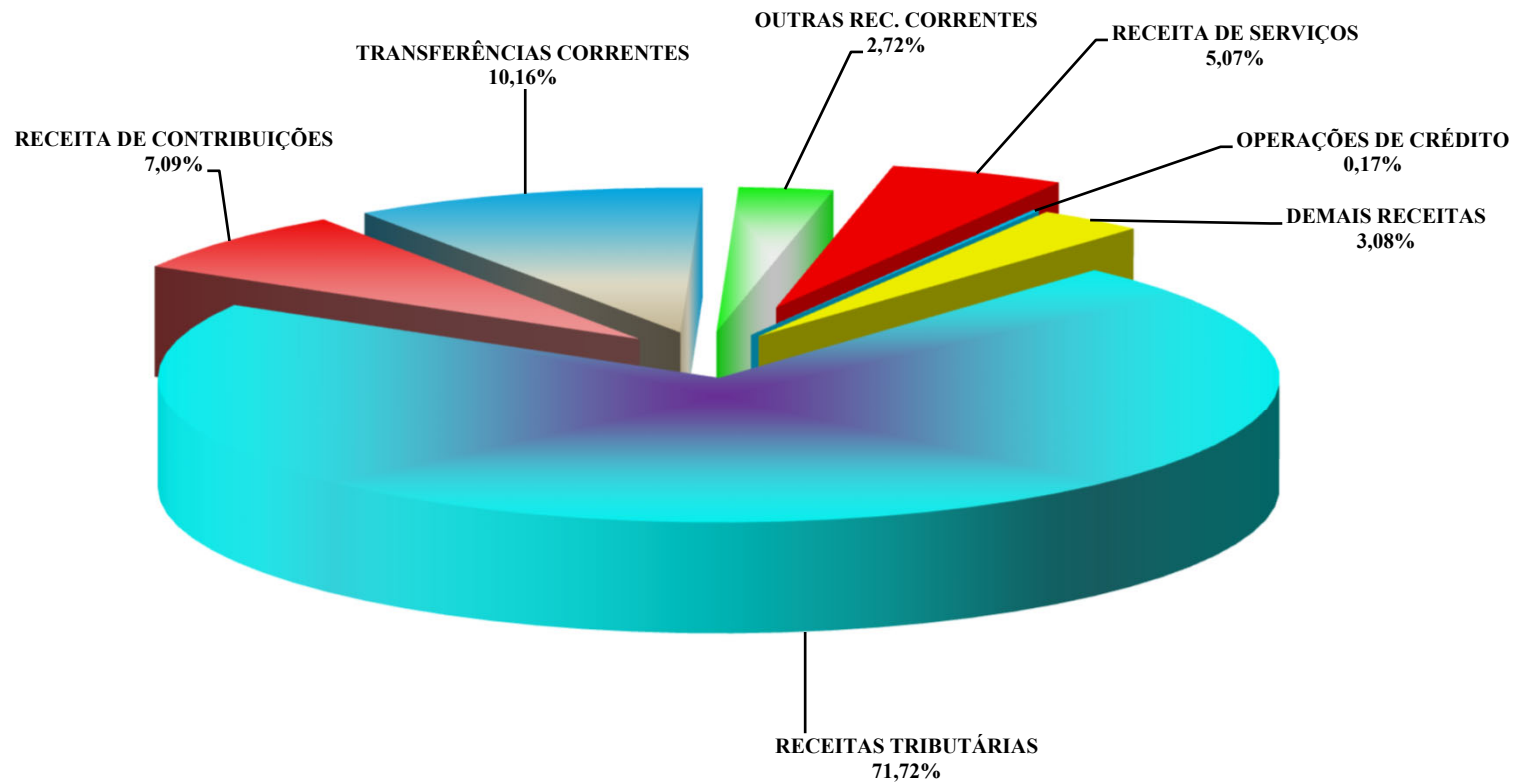
Responsável Técnico: Helvio Ferreira
Auditor de Controle Interno
Contador-Geral do DF / SEFIN / SEEC - CRC-DF/6.659

TABELA DAS RECEITAS E DESPESAS INTRA-ORÇAMENTÁRIAS

RECEITAS INTRA ORÇAMENTÁRIAS	PREVISÃO INICIAL	PREVISÃO ATUALIZADA (a)	RECEITAS REALIZADAS				SALDO (a-c)		
			NO BIMESTRE	% (b/a)	ATÉ O BIMESTRE (C)	% (c/a)			
RECEITAS INTRA ORÇAMENTÁRIAS:									
RECEITAS (INTRA-ORÇAMENTÁRIAS) (II)	3.773.089.049,00	3.773.089.049,00	608.604.483,28	16,13	608.604.483,28	16,13	3.164.484.565,72		
RECEITAS CORRENTES	3.773.089.049,00	3.773.089.049,00	608.604.483,28	16,13	608.604.483,28	16,13	3.164.484.565,72		
IMPOSTOS, TAXAS	20.463,00	20.463,00	27.645,91	135,10	27.645,91	135,10	-7.182,91		
Impostos	0,00	0,00	12.627,52	-	12.627,52	-	-12.627,52		
Taxas	20.463,00	20.463,00	15.018,39	73,39	15.018,39	73,39	5.444,61		
Contribuição de Melhoria	-	-	-	-	-	-	-		
CONTRIBUIÇÕES	3.196.914.277,00	3.196.914.277,00	532.121.777,29	16,64	532.121.777,29	16,64	2.664.792.499,71		
Contribuições Sociais	3.196.914.277,00	3.196.914.277,00	532.121.777,29	16,64	532.121.777,29	16,64	2.664.792.499,71		
Contribuições Econômicas	-	-	-	-	-	-	-		
Contrib. para o Custeio do Serv. de IP	-	-	-	-	-	-	-		
RECEITA PATRIMONIAL	-	-	-	-	-	-	-		
Exploração do Patrimônio Imobiliário do Estad	-	-	-	-	-	-	-		
RECEITA AGROPECUÁRIA	-	-	-	-	-	-	-		
RECEITA INDUSTRIAL	-	-	-	-	-	-	-		
RECEITA DE SERVIÇOS	533.443.977,00	533.443.977,00	75.474.676,11	14,15	75.474.676,11	14,15	457.969.300,89		
Serviços Adm. e Comerciais Gerais	135.095.755,00	135.095.755,00	24.971.757,56	18,48	24.971.757,56	18,48	110.123.997,44		
Serv. e Ativ. Ref. à Naveg. e ao Transp	2.980.734,00	2.980.734,00	3.379.070,93	113,36	3.379.070,93	113,36	398.336,93		
Serviços de Atividades Referentes à Saúde	395.367.488,00	395.367.488,00	47.123.847,62	11,92	47.123.847,62	11,92	348.243.640,38		
Serviços e Atividades Financeiras	-	-	-	-	-	-	-		
Outros Serviços	-	-	-	-	-	-	-		
TRANSFERÊNCIAS CORRENTES	42.000.000,00	42.000.000,00	721.998,12	1,72	721.998,12	1,72	41.278.001,88		
Transf. da União e de suas Entidades	-	-	-	-	-	-	-		
Transf. dos Estados e do DF e de suas Entidades	42.000.000,00	42.000.000,00	721.998,12	1,72	721.998,12	1,72	41.278.001,88		
Transferências Correntes Intra Orçamentárias	-	-	-	-	-	-	-		
OUTRAS RECEITAS CORRENTES	710.332,00	710.332,00	258.385,85	36,38	258.385,85	36,38	451.946,15		
Multas Adm., Contratuais e Judiciais	710.332,00	710.332,00	126.261,18	17,77	126.261,18	17,77	584.070,82		
Indenizações, Restituições e Ressarcimentos	-	-	131.629,67	-	131.629,67	-	-131.629,67		
Demais Receitas Correntes	-	-	495,00	-	495,00	-	-495,00		
RECEITAS DE CAPITAL	-	-	-	-	-	-	-		
OPERAÇÕES DE CRÉDITO	-	-	-	-	-	-	-		
ALIENAÇÃO DE BENS	-	-	-	-	-	-	-		
AMORTIZAÇÕES DE EMPRÉSTIMOS	-	-	-	-	-	-	-		
TRANSFERÊNCIAS DE CAPITAL	-	-	-	-	-	-	-		
OUTRAS RECEITAS DE CAPITAL	-	-	-	-	-	-	-		
DESPESAS INTRA ORÇAMENTÁRIAS	DOTAÇÃO INICIAL	DOTAÇÃO AUTORIZADA	DESPESAS EMPENHADAS		SALDO g = (e - f)	DESPESAS LIQUIDADAS		SALDO i = (e - h)	DESPESAS PAGAS ATÉ O BIMESTRE j
			NO BIMESTRE	ATÉ O BIMESTRE		NO BIMESTRE	ATÉ O BIMESTRE		
DESPESAS INTRA ORÇAMENTÁRIAS:									
DESPESAS (INTRA-ORÇAMENTÁRIAS) (IX)	2.383.635.741,00	2.837.081.635,00	620.372.987,96	620.372.987,96	2.216.708.647,04	494.803.351,19	494.803.351,19	2.342.278.283,81	347.035.358,52
DESPESAS CORRENTES	2.372.081.741,00	2.777.096.625,00	611.292.071,25	611.292.071,25	2.165.804.553,75	494.803.351,19	494.803.351,19	2.282.293.273,81	347.035.358,52
PESSOAL E ENCARGOS SOCIAIS	2.096.752.796,00	2.383.316.961,00	568.446.925,88	568.446.925,88	1.814.870.035,12	470.725.823,06	470.725.823,06	1.912.591.137,94	323.126.984,89
JUROS E ENCARGOS DA DÍVIDA	0,00	0,00	0,00	0,00	-	0,00	0,00	-	0,00
OUTRAS DESPESAS CORRENTES	275.328.945,00	393.779.664,00	42.845.145,37	42.845.145,37	350.934.518,63	24.077.528,13	24.077.528,13	369.702.135,87	23.908.373,63
DESPESAS DE CAPITAL	11.554.000,00	59.985.010,00	9.080.916,71	9.080.916,71	50.904.093,29	-	-	59.985.010,00	-
INVESTIMENTOS	11.554.000,00	59.985.010,00	9.080.916,71	9.080.916,71	50.904.093,29	0,00	0,00	59.985.010,00	0,00
INVERSÕES FINANCEIRAS	-	-	-	-	-	-	-	-	-
AMORTIZAÇÃO DA DÍVIDA	-	-	-	-	-	-	-	-	-



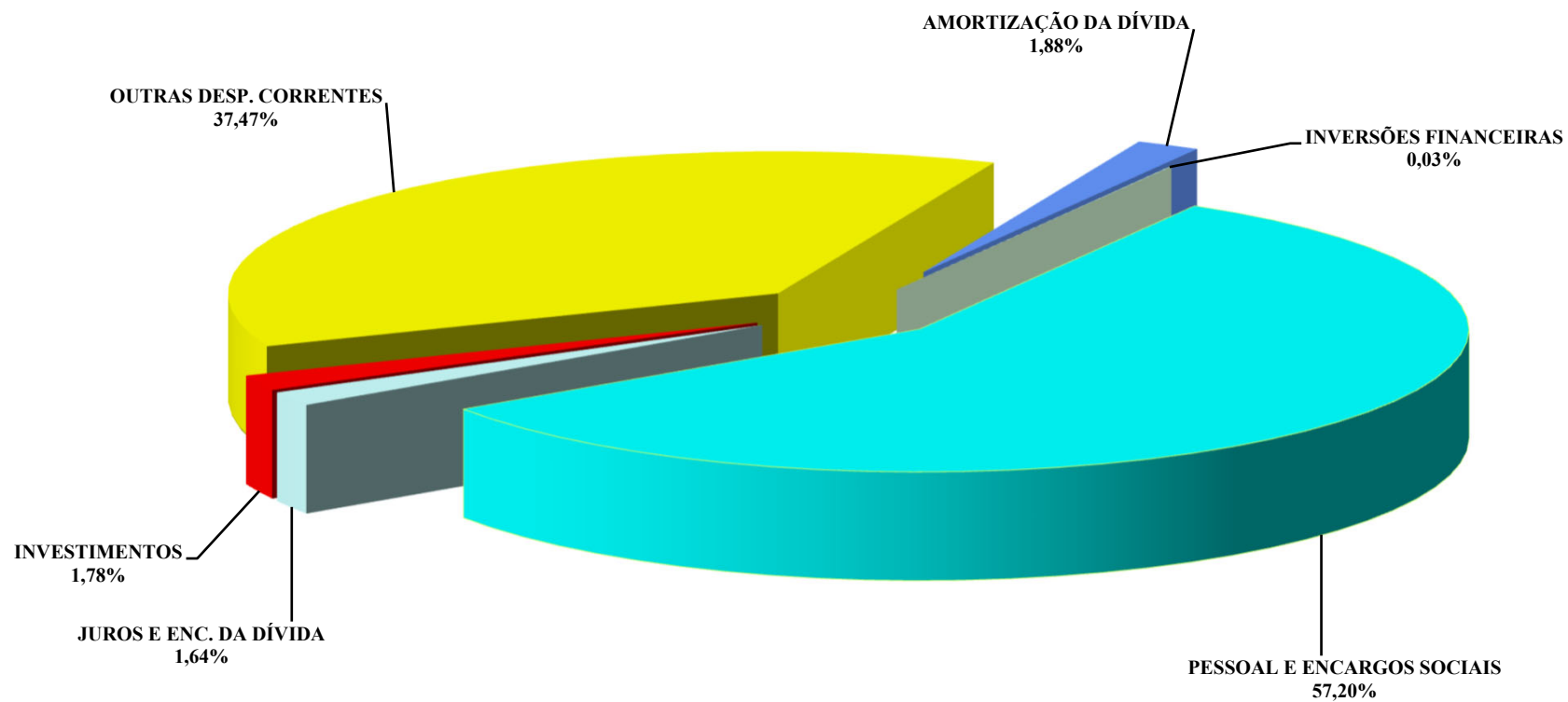
**DISTRITO FEDERAL
RECEITA ARRECADADA
ATÉ FEVEREIRO DE 2025**



Nota: O gráfico foi elaborado com base nas receitas realizadas (Exceto intra-orçamentárias), sem as deduções e transferências para o FUNDEB .



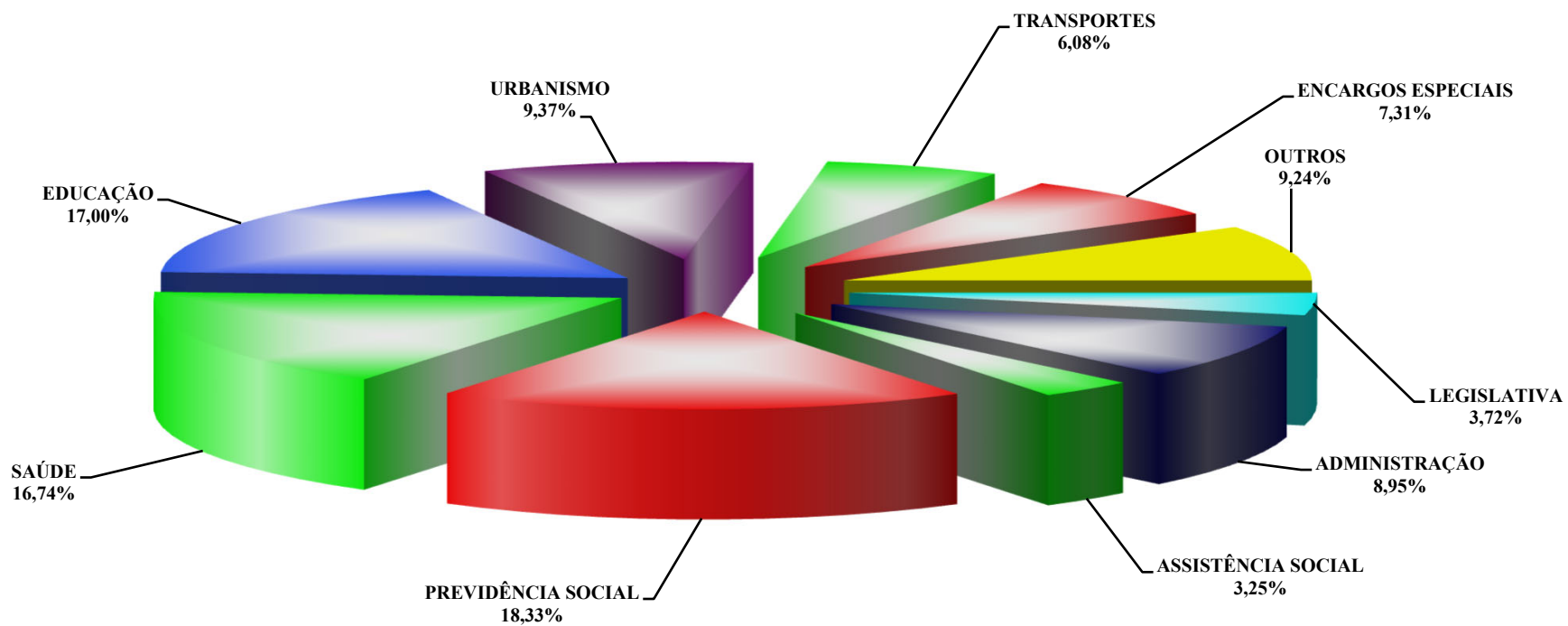
DISTRITO FEDERAL
DESPESA LIQUIDADA
ATÉ FEVEREIRO DE 2025



Nota: Esse gráfico foi elaborado com todas as despesas, inclusive as intra-orçamentárias.



DISTRITO FEDERAL
DESPESA LIQUIDADA POR FUNÇÃO, CONSOLIDADA
ATÉ FEVEREIRO DE 2025



Nota: Esse gráfico foi elaborado com todas as despesas, inclusive as intra-orçamentárias.



DISTRITO FEDERAL
RELATÓRIO RESUMIDO DA EXECUÇÃO ORÇAMENTÁRIA
DEMONSTRATIVO DAS RECEITAS E DESPESAS PREVIDENCIÁRIAS DO REGIME PRÓPRIO DE PREVIDÊNCIA DOS SERVIDORES
FUNDO EM CAPITALIZAÇÃO (PLANO PREVIDENCIÁRIO)
ORÇAMENTO FISCAL E DA SEGURIDADE SOCIAL
ATÉ FEVEREIRO DE 2025

RREO - Anexo 4 (LRF, Art. 53, inciso II)

Em Reais

FUNDO EM CAPITALIZAÇÃO (PLANO PREVIDENCIÁRIO)

RECEITAS PREVIDENCIÁRIAS - RPPS (FUNDO EM CAPITALIZAÇÃO)	PREVISÃO ATUALIZADA (a)	RECEITAS REALIZADAS Até o Bimestre (b)
RECEITAS CORRENTES (I)	-	125.630.902,25
Receita de Contribuições dos Segurados	-	31.780.518,79
Ativo	-	31.772.026,33
Inativo	-	649,49
Pensionista	-	7.842,97
Receita de Contribuições Patronais	-	62.807.059,78
Ativo	-	62.807.059,78
Inativo	-	-
Pensionista	-	-
Receita Patrimonial	-	30.217.688,80
Receitas Imobiliárias	-	-
Receitas de Valores Mobiliários	-	30.217.688,80
Outras Receitas Patrimoniais	-	-
Receita de Serviços	-	825.634,88
Outras Receitas Correntes	-	-
Compensação Financeira entre os regimes	-	-
Aportes Periódicos para Amortização de Déficit Atuarial do RPPS (II) ¹	-	-
Demais Receitas Correntes	-	-
RECEITAS DE CAPITAL (III)	-	-
Alienação de Bens, Direitos e Ativos	-	-
Amortização de Empréstimos	-	-
Outras Receitas de Capital	-	-
TOTAL DAS RECEITAS DO FUNDO EM CAPITALIZAÇÃO - (IV) = (I + III - II)	-	125.630.902,25

DESPESAS PREVIDENCIÁRIAS - RPPS (FUNDO EM CAPITALIZAÇÃO)	DOTAÇÃO ATUALIZADA (c)	DESPESAS EMPENHADAS Até o Bimestre (d)	DESPESAS LIQUIDADAS Até o Bimestre (e)	DESPESAS PAGAS Até o Bimestre (f)	INSCRITAS EM RESTOS A PAGAR NÃO PROCESSADOS No Exercício (g)
Benefícios	431.999.266,00	178.628,58	178.628,58	89.460,39	-
Aposentadorias	169.928.193,00	78.308,04	78.308,04	34.780,95	-
Pensões por Morte	262.071.073,00	100.320,54	100.320,54	54.679,44	-
Outras Despesas Previdenciárias	-	-	-	-	-
Compensação Financeira entre os regimes	-	-	-	-	-
Demais Despesas Previdenciárias	-	-	-	-	-
TOTAL DAS DESPESAS DO FUNDO EM CAPITALIZAÇÃO (V)	431.999.266,00	178.628,58	178.628,58	89.460,39	-
RESULTADO PREVIDENCIÁRIO - FUNDO EM CAPITALIZAÇÃO (VI) = (IV - V)²	-431.999.266,00	125.452.273,67	125.452.273,67	125.541.441,86	-

RECURSOS RPPS ARRECADADOS EM EXERCÍCIOS ANTERIORES	PREVISÃO ORÇAMENTÁRIA
VALOR	-
RESERVA ORÇAMENTÁRIA DO RPPS	PREVISÃO ORÇAMENTÁRIA
VALOR	-
APORTES DE RECURSOS PARA O FUNDO EM CAPITALIZAÇÃO DO RPPS	APORTES REALIZADOS
Plano de Amortização - Contribuição Patronal Suplementar	-
Plano de Amortização - Aporte Periódico de Valores Predefinidos	-
Outros Aportes para o RPPS	-
Recursos para Cobertura de Déficit Financeiro	-
BENS E DIREITOS DO RPPS (FUNDO EM CAPITALIZAÇÃO)	SALDO ATUAL
Caixa e Equivalentes de Caixa	4.681.145,94
Investimentos e Aplicações	1.497.772.938,26
Outros Bens e Direitos	42.988.890,30

FONTE: SIAC - Sistema Integrado de Administração Financeira e Contábil
 Unidade de Informações Fiscais / Contadoria Geral do DF / SEFIN / SEEC

NOTAS:

1 : Como a Portaria MPS 746/2011 determina que os recursos provenientes desses aportes devem permanecer aplicados, no mínimo, por 5 (cinco) anos, essa receita não deverá compor o total das receitas previdenciárias do período de apuração

2 : O resultado previdenciário será apresentada por meio da diferença entre previsão da receita e a dotação da despesa e entre a receita realizada e a despesa liquidada (do 1º ao 5º bimestre) e a despesa empenhada (no 6º bimestre).



DISTRITO FEDERAL
RELATÓRIO RESUMIDO DA EXECUÇÃO ORÇAMENTÁRIA
DEMONSTRATIVO DAS RECEITAS E DESPESAS PREVIDENCIÁRIAS DO REGIME PRÓPRIO DE PREVIDÊNCIA DOS SERVIDORES
FUNDO EM REPARTIÇÃO (PLANO FINANCEIRO)
ORÇAMENTO FISCAL E DA SEGURIDADE SOCIAL
ATÉ FEVEREIRO DE 2025

RREO - Anexo 4 (LRF, Art. 53, inciso II)

Em Reais

FUNDO EM REPARTIÇÃO (PLANO FINANCEIRO)

RECEITAS PREVIDENCIÁRIAS - RPPS (FUNDO EM REPARTIÇÃO)	PREVISÃO ATUALIZADA (a)	RECEITAS REALIZADAS Até o Bimestre (b)	
RECEITAS CORRENTES (VII)	6.670.728.550,00	879.101.836,82	
Receita de Contribuições dos Segurados	2.606.486.912,00	361.567.472,94	
Ativo	1.650.037.348,00	243.527.615,51	
Inativo	837.302.982,00	100.757.405,58	
Pensionista	119.146.582,00	17.282.451,85	
Receita de Contribuições Patronais	3.196.914.277,00	469.314.717,51	
Ativo	3.196.914.277,00	469.314.717,51	
Inativo	-	-	
Pensionista	-	-	
Receita Patrimonial	105.615.413,00	3.418.343,35	
Receitas Imobiliárias	76.201,00	-	
Receitas de Valores Mobiliários	105.539.212,00	3.418.343,35	
Outras Receitas Patrimoniais	-	-	
Receita de Serviços	-	-	
Outras Receitas Correntes	761.711.948,00	44.801.303,02	
Compensação Financeira entre os regimes	691.792.154,00	40.396.419,28	
Demais Receitas Correntes	69.919.794,00	4.404.883,74	
RECEITAS DE CAPITAL (VIII)	-	-	
Alienação de Bens, Direitos e Ativos	-	-	
Amortização de Empréstimos	-	-	
Outras Receitas de Capital	-	-	
TOTAL DAS RECEITAS DO FUNDO EM REPARTIÇÃO (IX) = (VII + VIII)	6.670.728.550,00	879.101.836,82	

DESPESAS PREVIDENCIÁRIAS - RPPS (FUNDO EM REPARTIÇÃO)	DOTAÇÃO ATUALIZADA (c)	DESPESAS EMPENHADAS Até o Bimestre (d)	DESPESAS LIQUIDADAS Até o Bimestre (e)	DESPESAS PAGAS Até o Bimestre (f)	INSCRITAS EM RESTOS A PAGAR NÃO PROCESSADOS No Exercício (g)
DESPESAS PREVIDENCIÁRIAS NO SIGGO (A)	6.197.751.715,00	953.005.391,05	952.450.698,22	588.920.293,47	-
Benefícios	6.189.859.612,00	949.567.224,69	949.127.817,88	585.709.801,66	-
Aposentadorias	4.280.943.914,00	772.532.199,13	772.092.792,32	478.862.987,56	
Pensões por Morte	1.908.915.698,00	177.035.025,56	177.035.025,56	106.846.814,10	
Outras Despesas Previdenciárias	7.892.103,00	3.438.166,36	3.322.880,34	3.210.491,81	-
Compensação Financeira entre os regimes	-	-	-	-	
Demais Despesas Previdenciárias	7.892.103,00	3.438.166,36	3.322.880,34	3.210.491,81	

DESPESAS PREVIDENCIÁRIAS DAS ÁREAS DE EDUCAÇÃO E SAÚDE NO FUNDO CONSTITUCIONAL DO DF EXECUTADAS NO SISTEMA SIAFI (Decisão TCDF 5204/2020) (B) *	878.853.616,21	878.853.616,21	878.853.616,21	417.265.155,18	-
Benefícios	878.853.616,21	878.853.616,21	878.853.616,21	417.265.155,18	-
Aposentadorias	827.719.381,08	827.719.381,08	827.719.381,08	400.039.077,36	
Pensões por Morte	51.134.235,13	51.134.235,13	51.134.235,13	17.226.077,82	
Outras Despesas Previdenciárias	-	-	-	-	-
Compensação Previdenciária entre os regimes	-	-	-	-	
Demais Despesas Previdenciárias	-	-	-	-	
TOTAL DAS DESPESAS DO FUNDO EM REPARTIÇÃO (X) = (A + B)	7.076.605.331,21	1.831.859.007,26	1.831.304.314,43	1.006.185.448,65	-

RESULTADO PREVIDENCIÁRIO - FUNDO EM REPARTIÇÃO (XI) = (IX - X)²	-405.876.781,21	-952.757.170,44	-952.202.477,61	-127.083.611,83	
---	------------------------	------------------------	------------------------	------------------------	--

APORTES DE RECURSOS PARA O FUNDO EM REPARTIÇÃO DO RPPS	APORTES REALIZADOS
Recursos para Cobertura de Insuficiências Financeiras	1.631.173,35
Recursos para Formação de Reserva	-

BENS E DIREITOS DO RPPS (FUNDO EM REPARTIÇÃO)	SALDO ATUAL
Caixa e Equivalentes de Caixa	252.919.755,43
Investimentos e Aplicações	-
Outros Bens e Direitos	138.762.052.941,30

ADMINISTRAÇÃO DO REGIME PRÓPRIO DE PREVIDÊNCIA DOS SERVIDORES - RPPS		
RECEITAS DA ADMINISTRAÇÃO - RPPS	PREVISÃO ATUALIZADA	RECEITAS REALIZADAS
	(a)	Até o Bimestre
		(b)
Receitas Correntes	82.186.265,00	12.830.409,28
TOTAL DAS RECEITAS DA ADMINISTRAÇÃO RPPS (XII)	82.186.265,00	12.830.409,28

DESPESAS DA ADMINISTRAÇÃO - RPPS	DOTAÇÃO ATUALIZADA	DESPESAS EMPENHADAS	DESPESAS LIQUIDADAS	DESPESAS PAGAS	INSCRITAS EM RESTOS A PAGAR NÃO PROCESSADOS
	(c)	Até o Bimestre	Até o Bimestre	Até o Bimestre	No Exercício
		(d)	(e)	(f)	(g)
Despesas Correntes (XIII)	75.687.577,00	11.659.410,33	4.456.090,15	2.111.062,42	-
Pessoal e Encargos Sociais	31.180.000,00	3.507.040,09	3.095.914,45	1.508.277,62	
Demais Despesas Correntes	44.507.577,00	8.152.370,24	1.360.175,70	602.784,80	
Despesas de Capital (XIV)	6.498.688,00	14.887,56	10.046,90	10.046,90	
TOTAL DAS DESPESAS DA ADMINISTRAÇÃO RPPS (XV) = (XIII + XIV)	82.186.265,00	11.674.297,89	4.466.137,05	2.121.109,32	-

RESULTADO DA ADMINISTRAÇÃO RPPS (XVI) = (XII - XV)²	0,00	1.156.111,39	8.364.272,23	10.709.299,96	
---	-------------	---------------------	---------------------	----------------------	--

BENS E DIREITOS - ADMINISTRAÇÃO DO RPPS		SALDO ATUAL
Caixa e Equivalentes de Caixa		6.273.748,34
Investimentos e Aplicações		-
Outros Bens e Direitos		7.815.906,56

BENEFÍCIOS PREVIDENCIÁRIOS MANTIDOS PELO TESOIRO		
RECEITAS PREVIDENCIÁRIAS (BENEFÍCIOS MANTIDOS PELO TESOIRO)	PREVISÃO ATUALIZADA (a)	RECEITAS REALIZADAS Até o Bimestre (b)
Contribuições dos Servidores	4.852.555,00	926.949,38
Demais Receitas Previdenciárias	-	-
TOTAL DAS RECEITAS (BENEFÍCIOS MANTIDOS PELO TESOIRO) (XVII)	4.852.555,00	926.949,38

DESPESAS PREVIDENCIÁRIAS (BENEFÍCIOS MANTIDOS PELO TESOIRO)	DOTAÇÃO ATUALIZADA (c)	DESPESAS EMPENHADAS Até o Bimestre (d)	DESPESAS LIQUIDADAS Até o Bimestre (e)	DESPESAS PAGAS Até o Bimestre (f)	INSCRITAS EM RESTOS A PAGAR NÃO PROCESSADOS No Exercício (g)
Aposentadorias	106.275.571,41	24.703.571,78	24.703.571,78	12.284.602,15	
Pensões	58.439.112,88	11.080.227,10	11.080.227,10	5.570.865,25	
Outras Despesas Previdenciárias	-	-	-	-	
TOTAL DAS DESPESAS (BENEFÍCIOS MANTIDOS PELO TESOIRO) (XVIII)	164.714.684,29	35.783.798,88	35.783.798,88	17.855.467,40	-

RESULTADO DOS BENEFÍCIOS MANTIDOS PELO TESOIRO (XIX) = (XVII - XVIII)²	-159.862.129,29	-34.856.849,50	-34.856.849,50	-16.928.518,02	
--	------------------------	-----------------------	-----------------------	-----------------------	--

FONTE: SIAC - Sistema Integrado de Administração Financeira e Contábil
Unidade de Informações Fiscais / Contadoria Geral do DF / SEFIN / SEEC

NOTAS:

1 = Como a Portaria MPS 746/2011 determina que os recursos provenientes desses aportes devem permanecer aplicados, no mínimo, por 5 (cinco) anos, essa receita não deverá compor o total das receitas previdenciárias do período de apuração

2 = O resultado previdenciário será apresentada por meio da diferença entre previsão da receita e a dotação da despesa e entre a receita realizada e a despesa liquidada (do 1º ao 5º bimestre) e a despesa empenhada (no 6º bimestre).

* = De acordo com o item III alínea "a" da Decisão TCDF 5204/2020



DISTRITO FEDERAL
RELATÓRIO RESUMIDO DA EXECUÇÃO ORÇAMENTÁRIA
DEMONSTRATIVO DAS RECEITAS E DESPESAS PREVIDENCIÁRIAS DO REGIME PRÓPRIO DE PREVIDÊNCIA DOS SERVIDORES
FUNDO SOLIDÁRIO GARANTIDOR DE PREVIDÊNCIA DO DF
ORÇAMENTO FISCAL E DA SEGURIDADE SOCIAL
ATÉ FEVEREIRO DE 2025

RREO - Anexo 4 (LRF, Art. 53, inciso II)

Em Reais

FUNDO SOLIDÁRIO GARANTIDOR DE PREVIDÊNCIA DO DF (item III alínea "b" da Decisão TCDF 5204/2020)					
RECEITAS PREVIDENCIÁRIAS - RPPS (FUNDO SOLIDÁRIO GARANTIDOR DO DF)	PREVISÃO ATUALIZADA	RECEITAS REALIZADAS			
	(a)	Até o Bimestre			
		(b)			
RECEITAS CORRENTES (I)	-	53.325.614,14			
Receita de Contribuições dos Segurados	-	-			
Ativo	-	-			
Inativo	-	-			
Pensionista	-	-			
Receita de Contribuições Patronais	-	-			
Ativo	-	-			
Inativo	-	-			
Pensionista	-	-			
Receita Patrimonial	-	53.325.614,14			
Receitas Imobiliárias	-	31.254,72			
Receitas de Valores Mobiliários	-	53.294.359,42			
Outras Receitas Patrimoniais	-	-			
Receita de Serviços	-	-			
Outras Receitas Correntes	-	-			
Compensação Financeira entre os regimes	-	-			
Aportes Periódicos para Amortização de Déficit Atuarial do RPPS (II) ¹	-	-			
Demais Receitas Correntes	-	-			
RECEITAS DE CAPITAL (III)	-	-			
Alienação de Bens, Direitos e Ativos	-	-			
Amortização de Empréstimos	-	-			
Outras Receitas de Capital	-	-			
TOTAL DAS RECEITAS DO FUNDO SOLIDÁRIO GARANTIDOR DO DF - (IV) = (I + III - II)	-	53.325.614,14			
DESPESAS PREVIDENCIÁRIAS - RPPS (FUNDO SOLIDÁRIO GARANTIDOR DO DF)	DOTAÇÃO ATUALIZADA	DESPESAS EMPENHADAS	DESPESAS LIQUIDADAS	DESPESAS PAGAS	INSCRITAS EM RESTOS A PAGAR NÃO PROCESSADOS
	(c)	Até o Bimestre	Até o Bimestre	Até o Bimestre	No Exercício
		(d)	(e)	(f)	(g)
Benefícios	-	-	-	-	-
Aposentadorias	-	-	-	-	-
Pensões por Morte	-	-	-	-	-
Outras Despesas Previdenciárias	-	-	-	-	-
Compensação Financeira entre os regimes	-	-	-	-	-
Demais Despesas Previdenciárias	-	-	-	-	-
TOTAL DAS DESPESAS DO FUNDO SOLIDÁRIO GARANTIDOR DO DF (V)	-	-	-	-	-
RESULTADO PREVIDENCIÁRIO DO FUNDO SOLIDÁRIO GARANTIDOR DO DF (VI) = (IV - V)²	-	53.325.614,14	53.325.614,14	53.325.614,14	

RECURSOS RPPS ARRECADADOS EM EXERCÍCIOS ANTERIORES	PREVISÃO ORÇAMENTÁRIA
VALOR	-
RESERVA ORÇAMENTÁRIA DO RPPS	PREVISÃO ORÇAMENTÁRIA
VALOR	-
APORTES DE RECURSOS PARA O FUNDO SOLIDÁRIO GARANTIDOR	APORTES REALIZADOS
Plano de Amortização - Contribuição Patronal Suplementar	-
Plano de Amortização - Aporte Periódico de Valores Predefinidos	-
Outros Aportes para o RPPS	-
Recursos para Cobertura de Déficit Financeiro	-
BENS E DIREITOS DO FUNDO SOLIDÁRIO GARANTIDOR DO DF	SALDO ATUAL
Caixa e Equivalentes de Caixa	97.057,12
Investimentos e Aplicações	4.069.865.693,42
Outros Bens e Direitos	1.848.415.075,69

FONTE: SIAC - Sistema Integrado de Administração Financeira e Contábil
Unidade de Informações Fiscais / Contadoria Geral do DF / SEFIN / SEEC

NOTAS:

- 1 : Como a Portaria MPS 746/2011 determina que os recursos provenientes desses aportes devem permanecer aplicados, no mínimo, por 5 (cinco) anos, essa receita não deverá compor o total das receitas previdenciárias do período de apuração
2 : O resultado previdenciário será apresentada por meio da diferença entre previsão da receita e a dotação da despesa e entre a receita realizada e a despesa liquidada (do 1º ao 5º bimestre) e a despesa empenhada (no 6º bimestre).



DISTRITO FEDERAL
RELATÓRIO RESUMIDO DA EXECUÇÃO ORÇAMENTÁRIA
DEMONSTRATIVO DOS RESULTADOS PRIMÁRIO E NOMINAL
ORÇAMENTO FISCAL E DA SEGURIDADE SOCIAL
ATÉ FEVEREIRO DE 2025

RREO - ANEXO 6 (LRF, art 53, inciso III)

ACIMA DA LINHA			
RECEITAS PRIMÁRIAS	PREVISÃO ATUALIZADA	Até o Bimestre/2025	
		RECEITAS REALIZADAS (a)	
RECEITAS CORRENTES (EXCETO FONTES RPPS) (I)	31.572.861.470,00		5.831.648.823,21
Impostos, Taxas e Contribuições de Melhoria	21.530.170.246,00		4.192.729.460,30
ICMS	9.348.065.854,00		1.824.222.423,04
IPVA	1.581.738.607,00		657.462.989,99
ITCD	155.429.213,00		32.112.169,12
IPTU	1.321.026.325,00		68.087.762,10
ISS	3.430.054.165,00		633.078.020,37
ITBI	273.039.018,00		88.695.021,44
Impostos sobre a Renda e Proventos de Qualquer Natureza	4.547.266.837,00		839.496.325,95
Outros Impostos	53.066.288,00		8.868.091,58
Taxas	820.483.939,00		40.706.656,71
Contribuições	376.921.343,00		54.041.758,88
Receita Patrimonial	890.990.486,00		95.432.922,07
Aplicações Financeiras (II)	511.971.956,00		75.370.010,53
Outras Receitas Patrimoniais	379.018.530,00		20.062.911,54
Transferências Correntes	6.102.191.059,00		979.860.826,49
Cota-Parte do FPE	973.641.319,00		218.192.984,39
Cota-Parte do FPM	305.760.114,00		57.607.258,10
Cota-Parte do ITR	1.446.488,00		398.832,67
Transferências da LC 87/1996	-		-
Transferências da LC 61/1989	7.245.718,00		1.076.504,27
Transferências do FUNDEB	3.071.197.093,00		426.396.265,53
Outras Transferências Correntes	1.742.900.327,00		276.188.981,53
Demais Receitas Correntes	2.672.588.336,00		509.583.855,47
Outras Receitas Financeiras (III)	67.621.563,00		2.617.090,11
Receitas Correntes Restantes	2.604.966.773,00		506.966.765,36
RECEITAS PRIMÁRIAS CORRENTES (EXCETO FONTES RPPS) (IV) = (I - II - III)	30.993.267.951,00		5.753.661.722,57
RECEITAS PRIMÁRIAS CORRENTES (COM FONTES RPPS) (V)	6.577.379.608,00		984.158.406,25
RECEITAS NÃO PRIMÁRIAS CORRENTES (COM FONTES RPPS) (VI)	44.057.794,00		86.655.047,59
RECEITAS DE CAPITAL (EXCETO FONTES RPPS) (VII)	1.533.837.527,00		22.821.976,14
Operações de Crédito (VIII)	935.663.583,00		10.889.462,12
Amortização de Empréstimos (IX)	48.813.691,00		5.149.305,19
Alienação de Bens	93.087.770,00		761.041,58

Receitas de Alienação de Investimentos Temporários (X)	-	-
Receitas de Alienação de Investimentos Permanentes (XI)	-	-
Outras Alienações de Bens	93.087.770,00	761.041,58
Transferências de Capital	456.272.483,00	6.022.167,25
Convênios	374.994.485,00	-
Outras Transferências de Capital	81.277.998,00	6.022.167,25
Outras Receitas de Capital	-	-
Outras Receitas de Capital Não Primárias (XII)	-	-
Outras Receitas de Capital Primárias	-	-
RECEITAS PRIMÁRIAS DE CAPITAL (EXCETO FONTES RPPS) (XIII) = [VII - (VIII + IX + X + XI + XII)]	549.360.253,00	6.783.208,83
RECEITAS PRIMÁRIAS DE CAPITAL (COM FONTES RPPS) (XIV)	-	-
RECEITAS NÃO PRIMÁRIAS DE CAPITAL (COM FONTES RPPS) (XV)	-	-
RECEITA PRIMÁRIA TOTAL (XVI) = (IV + V + XIII + XIV)	38.120.007.812,00	6.744.603.337,65
RECEITA PRIMÁRIA TOTAL (EXCETO FONTES RPPS) (XVII) = (IV + XIII)	31.542.628.204,00	5.760.444.931,40

DESPESAS PRIMÁRIAS	DOTAÇÃO ATUALIZADA	Até o Bimestre/2025					
		DESPESAS EMPENHADAS	DESPESAS LIQUIDADAS	DESPESAS PAGAS (a)	RESTOS A PAGAR PROCESSADOS PAGOS (b)	RESTOS A PAGAR NÃO PROCESSADOS	
						LIQUIDADOS	PAGOS (c)
DESPESAS CORRENTES (EXCETO FONTES RPPS) (XVIII)	29.506.825.938,00	6.862.098.001,04	4.111.769.522,63	3.366.565.330,77	1.219.098.031,94	896.931.709,69	881.303.793,38
Pessoal e Encargos Sociais	14.513.286.212,00	2.358.096.529,48	2.054.796.155,96	1.381.301.860,34	982.893.432,69	123.894.121,13	123.711.777,43
Juros e Encargos da Dívida (XIX)	645.330.331,00	289.720.000,00	86.127.288,43	86.127.288,43	0,00	0,00	0,00
Outras Despesas Correntes	14.348.209.395,00	4.214.281.471,56	1.970.846.078,24	1.899.136.182,00	236.204.599,25	773.037.588,56	757.592.015,95
DESPESAS PRIMÁRIAS CORRENTES (EXCETO FONTES RPPS) (XX) = (XVIII - XIX)	28.861.495.607,00	6.572.378.001,04	4.025.642.234,20	3.280.438.042,34	1.219.098.031,94	896.931.709,69	881.303.793,38
DESPESAS PRIMÁRIAS CORRENTES (COM FONTES RPPS) (XXI)	6.571.321.498,00	964.843.429,96	957.085.416,95	591.120.816,28	669.541.692,61	55.617.758,73	47.833.768,68
DESPESAS NÃO PRIMÁRIAS CORRENTES (COM FONTES RPPS) (XXII)	0,00	0,00	0,00	0,00	0,00	0,00	0,00
DESPESAS DE CAPITAL (EXCETO FONTES RPPS) (XXIII)	3.504.147.657,00	779.816.431,69	194.230.088,24	189.345.248,16	33.659.097,60	123.552.970,74	114.260.929,51
Investimentos	2.748.380.461,00	417.016.710,19	93.653.968,32	89.303.685,24	33.185.359,94	111.162.300,74	105.644.111,51
Inversões Financeiras	77.248.798,00	1.557.575,85	1.557.575,85	1.023.018,85	473.737,66	12.390.670,00	8.616.818,00
Concessão de Empréstimos e Financiamentos (XXIV)	52.238.798,00	1.557.575,85	1.557.575,85	1.023.018,85	473.737,66	12.390.670,00	8.616.818,00
Aquisição de Título de Capital já Integralizado (XXV)	0,00	0,00	0,00	0,00	0,00	0,00	0,00
Aquisição de Título de Crédito (XXVI)	0,00	0,00	0,00	0,00	0,00	0,00	0,00
Demais Inversões Financeiras	25.010.000,00	0,00	0,00	0,00	0,00	0,00	0,00
Amortização da Dívida (XXVII)	678.518.398,00	361.242.145,65	99.018.544,07	99.018.544,07	0,00	0,00	0,00
DESPESAS PRIMA. DE CAPITAL (EXCETO FONTES RPPS) (XXVIII) = [XXIII - (XXIV + XXV + XXVI + XXVII)]	2.773.390.461,00	417.016.710,19	93.653.968,32	89.303.685,24	33.185.359,94	111.162.300,74	105.644.111,51
RESERVA DE CONTINGÊNCIA (XXIX)	356.660.464,00						
DESPESAS PRIMÁRIAS DE CAPITAL (COM FONTES RPPS) (XXX)	6.498.688,00	14.887,56	10.046,90	10.046,90	0,00	0,00	0,00
DESPESAS NÃO PRIMÁRIAS DE CAPITAL (COM FONTES RPPS) (XXXI)	0,00	0,00	0,00	0,00	0,00	0,00	0,00
DESPESA PRIMÁRIA TOTAL (XXXII) = (XX + XXI + XXVIII + XXIX + XXX)	38.569.366.718,00	7.954.253.028,75	5.076.391.666,37	3.960.872.590,76	1.921.825.084,49	1.063.711.769,16	1.034.781.673,57
DESPESA PRIMÁRIA TOTAL (EXCETO FONTES RPPS) (XXXIII) = (XX + XXVIII + XXIX)	31.991.546.532,00	6.989.394.711,23	4.119.296.202,52	3.369.741.727,58	1.252.283.391,88	1.008.094.010,43	986.947.904,89

RESULTADO PRIMÁRIO (COM RPPS) - Acima da Linha (XXXIV) = [XVIa - (XXXIIa + XXXIIb + XXXIIc)]	-172.876.011,17
RESULTADO PRIMÁRIO (SEM RPPS) - Acima da Linha (XXXV) = [XVIIa - (XXXIIIa + XXXIIIb + XXXIIIc)]	151.471.907,05

META FISCAL PARA O RESULTADO PRIMÁRIO (SEM RPPS)	VALOR CORRENTE
Meta fixada no Anexo de Metas Fiscais da LDO para o exercício de 2025	-562.574.491,56

JUROS NOMINAIS	Até o Bimestre/2025
	VALOR INCORRIDO
Juros, Encargos e Variações Monetárias Ativos (Exceto RPPS) (XXXVI)	75.744.000,49
Juros, Encargos e Variações Monetárias Passivos (Exceto RPPS) (XXXVII)	104.502.717,42
RESULTADO NOMINAL (SEM RPPS) - Acima da Linha (XXXVIII) = XXXV + (XXXVI - XXXVII)	122.713.190,12

ABAIXO DA LINHA

CÁLCULO DO RESULTADO NOMINAL	SALDO	
	Em 31/Dez/2024	Até o Bimestre 2025
	(a)	(b)
DÍVIDA CONSOLIDADA (XXXIX)	9.883.663.019,95	9.664.874.207,09
DEDUÇÕES (XL)	5.168.981.926,05	6.267.864.598,25
Disponibilidade de Caixa	4.325.994.993,29	5.422.435.872,73
Disponibilidade de Caixa Bruta	7.877.345.491,62	7.846.111.772,34
(-) Restos a Pagar Processados (XLI)	1.442.728.056,41	210.113.132,31
(-) Depósitos Restituíveis e Valores Vinculados	2.108.622.441,92	2.213.562.767,30
Demais Haveres Financeiros	842.986.932,76	845.428.725,52
DÍVIDA CONSOLIDADA LÍQUIDA (XLII) = (XXXIX - XL)	4.714.681.093,90	3.397.009.608,84

RESULTADO NOMINAL (SEM RPPS) - Abaixo da Linha (XLIII) = (XLIIa - XLIIb) 1.317.671.485,06

META FISCAL PARA O RESULTADO NOMINAL ABAIXO DA LINHA (SEM RPPS)	VALOR CORRENTE
Meta fixada no Anexo de Metas Fiscais da LDO para o exercício de 2025	-849.080.058,58

AJUSTE METODOLÓGICO	Até o Bimestre/2025
VARIAÇÃO SALDO RPP = (XLIV) = (XLIIb - XLIIa)	-1.232.614.924,10
RECEITA DE ALIENAÇÃO DE INVESTIMENTOS PERMANENTES (XLV) = (XI)	-
VARIAÇÃO CAMBIAL (XLVI)	2.473.589,08
VARIAÇÃO DO SALDO DE PRECATÓRIOS INTEGRANTES DA DC (XLVII)	0,00
VARIAÇÃO DO SALDO DAS DEMAIS OBRIGAÇÕES INTEG. DA DC (XLVIII)	-218.788.812,86
OUTROS AJUSTES (XLIX)	258.919.031,10
RESULTADO NOMINAL (SEM RPPS) AJUSTADO - Abaixo da Linha (L) = [XLIII + (XLIV - XLV + XLVI + XLVII + XLVIII) +/- (XLIX)]	122.713.190,12
RESULTADO PRIMÁRIO (SEM RPPS) - Abaixo da Linha (LI) = (L) - (XXXVI - XXXVII)	151.471.907,05

INFORMAÇÕES ADICIONAIS		PREVISÃO ORÇAMENTÁRIA			
SALDO DE EXERCÍCIOS ANTERIORES		59.687.910,00			
Recursos Arrecadados em Exercícios Anteriores - RPPS		0,00			
Superávit Financeiro Utilizado para Abertura e Reabertura de Créditos Adicionais		59.687.910,00			
RESERVA ORÇAMENTÁRIA DO RPPS		-			
PARCERIAS PÚBLICO-PRIVADAS (PPP)	PREVISÃO ATUALIZADA	DESPESAS EXECUTADAS NA MODALIDADE DE APLICAÇÃO 67 (EXECUÇÃO DE CONTRATO DE PARCERIA PÚBLICO-PRIVADA)			
		EM 2025		EM 2024	
		LIQUIDADAS ATÉ O BIMESTRE	INSCRITAS EM RESTOS A PAGAR NÃO PROCESSADOS	LIQUIDADAS ATÉ O BIMESTRE	INSCRITAS EM RESTOS A PAGAR NÃO PROCESSADOS
Receitas Primárias Advindas de PPP (A)	-	-	-	-	-
Despesas Primárias Geradas por PPP (B)	43.200.000,00	-	-	-	5.916.234,30
Impacto do Saldo das PPP (C) = (A-B)	-43.200.000,00	-	-	-	-5.916.234,30

FONTE: SIAC - Sistema Integrado de Administração Financeira e Contábil

Unidade de Informações Fiscais / Contadoria Geral do DF / SEFIN / SEEC

NOTA 1: As receitas de ICMS, IPVA, ITCD, FPE, FPM, ITR e IPI, estão informadas nesse Demonstrativo pelos valores líquidos das respectivas deduções, tais como restituições, descontos, retificações e **deduções para o FUNDEB**, conforme Manual de Demonstrativos Fiscais -MDF/STN 14ª Edição.

NOTA 2: As Unidades Gestoras 320201, 320202, 320203; 320206 **NÃO** integram as disponibilidades de caixa; os Depósitos Restituíveis/ Valores Vinculados e os Haveres Financeiros do Resultado Nominal Abaixo da Linha deste demonstrativo, conforme Manual de Demonstrativos Fiscais - MDF/STN 14ª Edição.

NOTA 3: As fontes de recursos do RPPS **NÃO** integram os Restos a Pagar Processados do Resultado Nominal Abaixo da Linha deste demonstrativo, conforme Manual de Demonstrativos Fiscais - MDF/STN 14ª Edição.

Nota 4: Os dados dos Precatórios foram extraídos do Sistema SIAC.

NOTA EXPLICATIVA DO AJUSTE METODOLÓGICO:

1 - A: Item "Outros Ajustes" no valor de: R\$ 258.919.031,10 referem-se:

Em R\$ 1,00

I = Pagamentos no exercício de Despesas Primárias com saldos de superávit de exercícios anteriores	4.259.839,41
II = Despesas primárias custeadas com receitas de operações de crédito e alienação de investimentos (sem fonte de superávit)	10.269.036,73
III - Variação dos Depósitos Restituíveis e Valores Vinculados	-121.694.231,91
IV - Atualização Monetária de Precatórios	0,00
V - Demais Ajustes	366.084.386,87



DISTRITO FEDERAL
RELATÓRIO RESUMIDO DA EXECUÇÃO ORÇAMENTÁRIA
DEMONSTRATIVO DOS RESTOS A PAGAR POR PODER E ÓRGÃO
ORÇAMENTO FISCAL E DA SEGURIDADE SOCIAL
ATÉ FEVEREIRO DE 2025

PODER / ÓRGÃO	RESTOS A PAGAR PROCESSADOS					RESTOS A PAGAR NÃO PROCESSADOS						SALDO TOTAL (a + b)
	INSCRITOS		PAGOS	CANCELADOS	SALDO (a)	INSCRITOS		LIQUIDADOS	PAGOS	CANCELADOS	SALDO (b)	
	Em exercícios Anteriores	Em 31 de dezembro de 2024				Em exercícios Anteriores	Em 31 de dezembro de 2024					
RESTOS A PAGAR (EXCETO INTRA-ORÇAMENTÁRIOS) (I)	146.719.150,19	1.738.448.443,23	1.696.970.327,74	4.777.752,10	183.419.513,58	3.099.125,67	1.861.878.198,96	1.039.084.896,32	1.006.424.022,01	436.010.791,36	422.542.511,26	605.962.024,84
PODER EXECUTIVO	146.286.222,26	1.713.935.063,53	1.672.469.309,42	4.676.589,56	183.075.386,81	3.099.125,67	1.781.766.317,59	1.000.079.838,02	967.678.299,97	434.553.182,87	382.633.960,42	565.709.347,23
PODER LEGISLATIVO	432.927,93	1.109.922,34	1.109.458,80	101.162,54	332.228,93	-	73.670.825,64	33.337.787,56	33.317.629,26	1.457.608,49	38.895.587,89	39.227.816,82
Câmara Legislativa	432.927,93	1.109.922,34	1.109.458,80	101.162,54	332.228,93	-	63.029.361,80	27.899.150,41	27.878.992,11	1.457.608,49	33.692.761,20	34.024.990,13
Tribunal de Contas do DF	-	-	-	-	-	-	10.641.463,84	5.438.637,15	5.438.637,15	-	5.202.826,69	5.202.826,69
DEFENSORIA PÚBLICA	-	23.403.457,36	23.391.559,52	-	11.897,84	-	6.441.055,73	5.667.270,74	5.428.092,78	-	1.012.962,95	1.024.860,79
RESTOS A PAGAR (INTRA-ORÇAMENTÁRIOS) (II)	41.424.489,61	229.336.998,99	225.328.494,41	-	45.432.994,19	-	58.625.828,99	37.017.542,84	36.974.469,56	7.738.650,65	13.912.708,78	59.345.702,97
TOTAL (III) = (I + II)	188.143.639,80	1.967.785.442,22	1.922.298.822,15	4.777.752,10	228.852.507,77	3.099.125,67	1.920.504.027,95	1.076.102.439,16	1.043.398.491,57	443.749.442,01	436.455.220,04	665.307.727,81

PODER / ÓRGÃO	RESTOS A PAGAR PROCESSADOS					RESTOS A PAGAR NÃO PROCESSADOS						SALDO TOTAL (a + b)
	INSCRITOS		PAGOS	CANCELADOS	SALDO (a)	INSCRITOS		LIQUIDADOS	PAGOS	CANCELADOS	SALDO (b)	
	Em exercícios Anteriores	Em 31 de dezembro de 2024				Em exercícios Anteriores	Em 31 de dezembro de 2024					
RESTOS A PAGAR (INTRA-ORÇAMENTÁRIOS)	41.424.489,61	229.336.998,99	225.328.494,41	-	45.432.994,19	-	58.625.828,99	37.017.542,84	36.974.469,56	7.738.650,65	13.912.708,78	59.345.702,97
PODER EXECUTIVO	41.424.489,61	226.116.189,42	222.107.684,84	-	45.432.994,19	-	54.879.002,40	36.873.908,59	36.844.806,60	7.728.593,21	10.305.602,59	55.738.596,78
PODER LEGISLATIVO	-	-	-	-	-	-	3.677.867,50	91.317,65	77.346,36	10.057,44	3.590.463,70	3.590.463,70
Câmara Legislativa	-	-	-	-	-	-	3.677.867,50	91.317,65	77.346,36	10.057,44	3.590.463,70	3.590.463,70
Tribunal de Contas do DF	-	-	-	-	-	-	-	-	-	-	-	-
DEFENSORIA PÚBLICA	-	3.220.809,57	3.220.809,57	-	-	-	68.959,09	52.316,60	52.316,60	-	16.642,49	16.642,49

FONTE: SIAC - Sistema Integrado de Administração Financeira e Contábil
 Unidade de Informações Fiscais / Contadoria Geral do DF / SEFIN / SEEC



DISTRITO FEDERAL
RELATÓRIO RESUMIDO DA EXECUÇÃO ORÇAMENTÁRIA
DEMONSTRATIVO DAS RECEITAS E DESPESAS COM MANUTENÇÃO E DESENVOLVIMENTO DO ENSINO – MDE
ORÇAMENTO FISCAL E DA SEGURIDADE SOCIAL
ATÉ FEVEREIRO DE 2025

RREO - ANEXO 8 (LDB, art. 72)

R\$ 1,00

RECEITA RESULTANTE DE IMPOSTOS (Arts. 212 e 212-A da Constituição Federal)

RECEITA RESULTANTE DE IMPOSTOS	PREVISÃO ATUALIZADA (a)	RECEITAS REALIZADAS Até o Bimestre (b)
1- RECEITA DE IMPOSTOS	23.429.089.665,00	4.489.320.352,90
1.1- Receita Resultante do ICMS	11.633.177.258,00	2.013.084.913,22
1.1.1- ICMS - Principal e Encargos (Multas, Juros de Mora, Dívida Ativa e Outros Encargos do ICMS)	11.528.640.666,00	1.995.843.832,10
1.1.2- Adicional de até 2% do ICMS destinado ao Fundo de Combate à Pobreza (ADCT, art. 82, §1º)	104.536.592,00	17.241.081,12
1.2- Receita Resultante do Imposto de Transmissão Causa Mortis e Doação de Bens e Direitos – ITCD	194.286.516,00	45.794.770,48
1.3- Receita Resultante do Imposto sobre a Propriedade de Veículos Automotores – IPVA	1.977.173.258,00	792.219.455,20
1.4- Receita Resultante do Imposto sobre a Propriedade Predial e Territorial Urbana – IPTU	1.321.026.325,00	68.087.762,10
1.5- Receita Resultante do Imposto sobre Transmissão Inter Vivos – ITBI	273.039.018,00	88.695.021,44
1.6- Receita Resultante do Imposto sobre Serviços de Qualquer Natureza – ISS	3.430.054.165,00	633.074.012,93
1.7- Receita Resultante do Imposto de Renda Retido na Fonte – IRRF	4.547.266.837,00	839.496.325,95
1.8- Receita De Outros Impostos	53.066.288,00	8.868.091,58
2- RECEITA DE TRANSFERÊNCIAS CONSTITUCIONAIS E LEGAIS	1.610.117.050,00	346.594.382,03
2.1- Cota-Parte FPE	1.217.051.649,00	272.741.230,41
2.2- Cota-Parte FPM	382.200.143,00	72.009.072,57
2.3- Cota-Parte IPI-Exportação	9.057.148,00	1.345.538,24
2.4- Cota-Parte ITR	1.808.110,00	498.540,81
2.5- Cota-Parte IOF-Ouro	-	-
2.6- Outras Transf. ou Compensações Financeiras Provenientes de Impostos e Transferências Constitucionais	-	-
3- TOTAL DA RECEITA RESULTANTE DE IMPOSTOS (1 + 2)	25.039.206.715,00	4.835.914.734,93
4- TOTAL DESTINADO AO FUNDEB = 20% DE ((1.1) + (1.2) + (1.3) + (2.1) + (2.2) + (2.3) + (2.4) + (2.6))¹	3.082.950.816,40	639.538.704,19
5- VALOR MÍNIMO A SER APLICADO ALÉM DO VALOR DESTINADO AO FUNDEB : 5% DE ((1.1) + (1.2) + (1.3) + (2.1) + (2.2) + (2.3) + (2.4) + (2.6)) + 25% DE ((1.4) + (1.5) + (1.6) + (1.7) + (1.8) + (2.5))	3.176.850.862,35	569.439.979,55

FUNDEB

RECEITAS DO FUNDEB RECEBIDAS NO EXERCÍCIO	PREVISÃO ATUALIZADA (a)	RECEITAS REALIZADAS Até o Bimestre (b)
6 - TOTAL DAS RECEITAS DO FUNDEB RECEBIDAS	3.073.372.858,00	431.984.819,78
6.1- FUNDEB - Impostos e Transferências de Impostos	3.073.372.858,00	412.217.533,68
6.1.1- Principal	3.041.426.769,00	406.628.979,43
6.1.2- Rendimentos de Aplicação Financeira	31.946.089,00	5.588.554,25
6.1.3- Ressarcimento de recursos do Fundeb	-	-
6.2- FUNDEB - Complementação da União - VAAF	-	-
6.2.1- Principal	-	-
6.2.2- Rendimentos de Aplicação Financeira	-	-
6.2.3- Ressarcimento de recursos do Fundeb	-	-

6.3- FUNDEB - Complementação da União - VAAT	-	-
6.3.1- Principal	-	-
6.3.2- Rendimentos de Aplicação Financeira	-	-
6.3.3- Ressarcimento de recursos do Fundeb	-	-
6.4- FUNDEB - Complementação da União - VAAR	-	19.767.286,10
6.4.1- Principal	-	19.767.286,10
6.4.2- Rendimentos de Aplicação Financeira	-	-
6.4.3- Ressarcimento de recursos do Fundeb	-	-
7- RESULTADO LÍQUIDO DAS TRANSFERÊNCIAS DO FUNDEB (6.1.1) – 4)	-41.524.047,40	-232.909.724,76

RECURSOS RECEBIDOS EM EXERCÍCIOS ANTERIORES E NÃO UTILIZADOS (SUPERÁVIT)	VALOR
8- TOTAL DOS RECURSOS DE SUPERÁVIT	292.367.262,12
8.1- SUPERÁVIT DO EXERCÍCIO IMEDIATAMENTE ANTERIOR	292.367.262,12
8.2- SUPERÁVIT RESIDUAL DE OUTROS EXERCÍCIOS	0,00

9- TOTAL DOS RECURSOS DO FUNDEB DISPONÍVEIS PARA UTILIZAÇÃO (6 +8)	724.352.081,90
---	-----------------------

DESPESAS COM RECURSOS DO FUNDEB (Por Subfunção)	DOTAÇÃO ATUALIZADA	DESPESAS EMPENHADAS	DESPESAS LIQUIDADAS	DESPESAS PAGAS	INSCRITAS EM RESTOS A PAGAR NÃO PROCESSADOS
	(c)	Até o Bimestre (d)	Até o Bimestre (e)	Até o Bimestre (f)	(g)
10- TOTAL DAS DESPESAS COM RECURSOS DO FUNDEB	3.103.143.182,00	720.280.846,59	573.990.499,14	401.756.953,85	146.290.347,45
10.1- PROFISSIONAIS DA EDUCAÇÃO BÁSICA	2.768.706.016,00	520.955.002,56	520.955.002,56	348.722.079,18	-
10.1.1 - Educação Infantil	286.735.212,00	18.269.565,56	18.269.565,56	14.863.300,09	-
10.1.2- Ensino Fundamental	1.756.073.437,00	440.712.682,53	440.712.682,53	287.929.664,12	-
10.1.3- Ensino Médio	511.924.452,00	48.199.131,61	48.199.131,61	34.695.267,42	-
10.1.4- Educação de Jovens e Adultos	67.873.206,00	4.324.154,67	4.324.154,67	3.518.293,71	-
10.1.5- Educação Especial	128.268.633,00	8.314.180,99	8.314.180,99	6.791.256,34	-
10.1.6- Administração Geral	-	-	-	-	-
10.1.7- Ensino Profissional	17.831.076,00	1.135.287,20	1.135.287,20	924.297,50	-
10.2- OUTRAS DESPESAS	334.437.166,00	199.325.844,03	53.035.496,58	53.034.874,67	146.290.347,45
10.2.1- Educação Infantil	-	-	-	-	-
10.2.2- Ensino Fundamental	268.121.199,00	151.708.521,90	45.427.635,72	45.427.635,72	106.280.886,18
10.2.3- Ensino Médio	66.315.967,00	47.617.322,13	7.607.860,86	7.607.238,95	40.009.461,27
10.2.4- Educação de Jovens e Adultos	-	-	-	-	-
10.2.5- Educação Especial	-	-	-	-	-
10.2.6- Administração Geral	-	-	-	-	-
10.2.7- Transporte (Escolar)	-	-	-	-	-
10.2.8- Outras	-	-	-	-	-

INDICADORES DO FUNDEB

DESPESAS CUSTEADAS COM RECEITAS DO FUNDEB RECEBIDAS NO EXERCÍCIO	DESPESAS EMPENHADAS	DESPESAS LIQUIDADAS	DESPESAS PAGAS	INSCRITAS EM RESTOS A PAGAR NÃO PROCESSADOS	INSCRITAS EM RESTOS A PAGAR NÃO PROCESSADOS (SEM DISPONIBILIDADE DE CAIXA) ⁷	DESPESAS LIQUIDADAS/EMPENHADAS EM VALOR SUPERIOR AO TOTAL DAS RECEITAS RECEBIDAS NO EXERCÍCIO ^{5 e 9}
	Até o Bimestre	Até o Bimestre	Até o Bimestre	(g)	(h)	(i)
	(d)	(e)	(f)			
11- TOTAL DAS DESPESAS CUSTEADAS COM RECURSOS DO FUNDEB RECEBIDAS NO EXERCÍCIO	720.280.846,59	573.990.499,14	401.756.953,85	-	-	142.005.679,36
11.1- Total das Despesas custeadas com FUNDEB - Impostos e Transferências de Impostos	700.513.560,49	554.223.213,04	401.756.953,85	-	-	142.005.679,36
11.2- Total das Despesas custeadas com FUNDEB - Complementação da União - VAAF	-	-	-	-	-	-
11.3- Total das Despesas custeadas com FUNDEB - Complementação da União - VAAT	-	-	-	-	-	-
11.4- Total das Despesas custeadas com FUNDEB - Complementação da União - VAAR	19.767.286,10	19.767.286,10	-	-	-	-
12- TOTAL DAS DESPESAS DO FUNDEB COM PROFISSIONAIS DA EDUCAÇÃO BÁSICA	520.955.002,56	520.955.002,56	348.722.079,18	-	-	
13- TOTAL DAS DESPESAS CUSTEADAS COM FUNDEB - COMPLEMENTAÇÃO DA UNIÃO - VAAT APLICADAS NA EDUCAÇÃO INFANTIL	-	-	-	-	-	
14- TOTAL DAS DESPESAS CUSTEADAS COM FUNDEB - COMPLEMENTAÇÃO DA UNIÃO - VAAT APLICADAS EM DESPESA DE CAPITAL	-	-	-	-	-	
INDICADORES - Art. 212-A, inciso XI e § 3º - Constituição Federal ²	VALOR EXIGIDO	VALOR APLICADO		VALOR CONSIDERADO APÓS DEDUÇÕES	% APLICADO ¹⁰	
	(j)	(k)		(l)	(m)	
15- Mínimo de 70% do FUNDEB na Remuneração dos Profissionais da Educação Básica	288.552.273,58	520.955.002,56		520.955.002,56	126,38%	
16 - Percentual da Complementação da União ao FUNDEB - VAAT na Educação Infantil (Indicador IEI)	-	-		-	0,00%	
17- Mínimo de 15% da Complementação da União ao FUNDEB - VAAT em Despesas de Capital	-	-		-	0,00%	
INDICADOR - Art.25, § 3º - Lei nº 14.113, de 2020 - (Máximo de 10% de Superávit) ³	VALOR MÁXIMO PERMITIDO	VALOR NÃO APLICADO		VALOR NÃO APLICADO APÓS AJUSTE	VALOR NÃO APLICADO EXCEDENTE AO MÁXIMO PERMITIDO	% NÃO APLICADO
	(n)	(o)		(p)	(q)	(r)
18- TOTAL DA RECEITA RECEBIDA E NÃO APLICADA NO EXERCÍCIO	43.198.481,98	0,00		0,00	0,00	0,00%
INDICADOR - Art.25, § 3º - Lei nº 14.113, de 2020 - (Aplicação do Superávit de Exercício Anterior) ³	VALOR DE SUPERÁVIT PERMITIDO NO EXERCÍCIO ANTERIOR	VALOR NÃO APLICADO NO EXERCÍCIO ANTERIOR	VALOR DE SUPERÁVIT APLICADO ATÉ O PRIMEIRO QUADRIMESTRE	VALOR APLICADO APÓS O PRIMEIRO QUADRIMESTRE	VALOR TOTAL DE SUPERÁVIT NÃO APLICADO ATÉ O FINAL DO EXERCÍCIO	VALOR DE SUPERÁVIT PERMITIDO NO EXERCÍCIO ANTERIOR NÃO APLICADO ATÉ O 1º QUADRIMESTRE DO EXERCÍCIO ATUAL
	(s)	(t)	(u)	(v)	(w)	(x)
19- Total das Despesas custeadas com Superávit do FUNDEB	326.789.675,20	292.367.262,12	-	-	292.367.262,12	292.367.262,12
19.1- Total das Despesas custeadas com FUNDEB - Impostos e Transferências de Impostos	326.789.675,20	292.367.262,12	-	-	292.367.262,12	292.367.262,12
19.2- Total das Despesas custeadas com FUNDEB - Complementação da União (VAAF + VAAT)	-	-	-	-	-	-

DESPESAS COM MANUTENÇÃO E DESENVOLVIMENTO DO ENSINO – MDE - CUSTEADAS COM RECEITA DE IMPOSTOS (EXCETO FUNDEB)

DESPESAS COM AÇÕES TÍPICAS DE MDE - RECEITAS DE IMPOSTOS - EXCETO FUNDEB (Por Subfunção)	DOTAÇÃO ATUALIZADA	DESPESAS EMPENHADAS	DESPESAS LIQUIDADAS	DESPESAS PAGAS	INSCRITAS EM RESTOS A PAGAR NÃO PROCESSADOS
	(c)	Até o Bimestre	Até o Bimestre	Até o Bimestre	(g)
	(c)	(d)	(e)	(f)	(g)
20-TOTAL DAS DESPESAS COM AÇÕES TÍPICAS DE MDE CUSTEADAS COM RECEITAS DE IMPOSTOS	3.477.237.025,88	629.915.400,49	186.973.384,56	170.473.573,89	442.942.015,93
20.1- Educação Infantil	626.875.170,00	354.510.609,95	60.261.178,89	60.070.776,51	294.249.431,06

20.2- Ensino Fundamental	1.623.234.446,53	148.946.027,24	80.918.269,65	78.232.985,57	68.027.757,59
20.3- Ensino Médio	349.330.486,00	22.046.602,95	9.941.532,55	9.927.274,39	12.105.070,40
20.4- Educação de Jovens e Adultos	51.131.070,00	3.440.203,42	1.486.058,24	1.484.167,83	1.954.145,18
20.5- Educação Especial	93.709.976,97	4.268.954,26	2.576.442,92	2.574.012,40	1.692.511,34
20.6- Administração Geral	518.726.477,00	33.555.945,81	27.686.897,75	14.126.110,29	5.869.048,06
20.7- Transporte (Escolar)	-	-	-	-	-
20.8- Outras	214.229.399,38	63.147.056,86	4.103.004,56	4.058.246,90	59.044.052,30

DESPESAS COM MANUTENÇÃO E DESENVOLVIMENTO DO ENSINO – MDE - CUSTEADAS COM RECEITA DE IMPOSTOS E COM RECURSOS DO FUNDEB

DESPESAS COM AÇÕES TÍPICAS DE MDE, RECEITAS DE IMPOSTOS E RECURSOS DO FUNDEB (Por Área de Atuação) ⁶	DOTAÇÃO ATUALIZADA	DESPESAS EMPENHADAS	DESPESAS LIQUIDADAS	DESPESAS PAGAS	INSCRITAS EM RESTOS A PAGAR NÃO PROCESSADOS
	(c)	Até o Bimestre (d)	Até o Bimestre (e)	Até o Bimestre (f)	(g)
21- TOTAL DAS DESPESAS COM AÇÕES TÍPICAS DE MDE CUSTEADAS COM RECEITAS DE IMPOSTOS E FUNDEB	6.580.380.207,88	1.350.196.247,08	760.963.883,70	572.230.527,74	589.232.363,38
21.1- EDUCAÇÃO INFANTIL	913.610.382,00	372.780.175,51	78.530.744,45	74.934.076,60	294.249.431,06
21.1.1- Creche	404.236.855,00	318.466.043,13	51.231.748,19	50.795.718,67	267.234.294,94
21.1.2- Pré-escola	509.373.527,00	54.314.132,38	27.298.996,26	24.138.357,93	27.015.136,12
21.2- ENSINO FUNDAMENTAL	3.647.429.082,53	741.367.231,67	567.058.587,90	411.590.285,41	174.308.643,77
21.3- ENSINO MÉDIO	927.570.905,00	117.863.056,69	65.748.525,02	52.229.780,76	52.114.531,67
21.4- ENSINO SUPERIOR	34.871.339,38	1.980.336,37	33.408,27	34.184,89	1.946.928,10
21.5 - DEMAIS ÁREAS DE ATUAÇÃO ⁶	1.056.898.498,97	116.205.446,84	49.592.618,06	33.442.200,08	66.612.828,78

APURAÇÃO DAS DESPESAS PARA FINS DE LIMITE MÍNIMO CONSTITUCIONAL
VALOR

22- TOTAL DAS DESPESAS DE MDE CUSTEADAS COM RECURSOS DE IMPOSTOS = L20(d ou e)	186.973.384,56
23- TOTAL DAS RECEITAS TRANSFERIDAS AO FUNDEB = (L4)	639.538.704,19
24- (-) RECEITAS DO FUNDEB NÃO UTILIZADAS NO EXERCÍCIO, EM VALOR SUPERIOR A 10% = L18(q)	0,00
25- (-) SUPERÁVIT PERMITIDO NO EXERCÍCIO IMEDIATAMENTE ANTERIOR NÃO APLICADO ATÉ O PRIMEIRO QUADRIMESTRE DO EXERCÍCIO ATUAL = L19(x)	292.367.262,12
26- (-) RESTOS A PAGAR NÃO PROCESSADOS INSCRITOS NO EXERCÍCIO SEM DISPONIBILIDADE FINANCEIRA DE RECURSOS DE IMPOSTOS ⁴	0,00
27- (-) CANCELAMENTO, NO EXERCÍCIO, DE RESTOS A PAGAR INSCRITOS COM DISPONIBILIDADE FINANCEIRA DE RECURSOS DE IMPOSTOS VINCULADOS AO ENSINO = (L30.1(af) + L30.2(af))	407.114,77
28- TOTAL DAS DESPESAS PARA FINS DE LIMITE = (22 + 23 - 24 - 25 - 26 - 27)	533.737.711,86

APURAÇÃO DO LIMITE MÍNIMO CONSTITUCIONAL^{2 e 5}
VALOR EXIGIDO
VALOR APLICADO
% APLICADO

	(z)	(aa)	(ab)
29- APLICAÇÃO EM MDE SOBRE A RECEITA RESULTANTE DE IMPOSTOS	1.208.978.683,73	533.737.711,86	11,04%

RESTOS A PAGAR INSCRITOS EM EXERCÍCIOS ANTERIORES DE DESPESAS CONSIDERADAS PARA CUMPRIMENTO DO LIMITE ⁸	SALDO INICIAL	RP LIQUIDADOS	RP PAGOS	RP CANCELADOS	SALDO FINAL
	(ac)	(ad)	(ae)	(af)	(ag) = (ac) - (ae) - (af)
30- RESTOS A PAGAR DE DESPESAS COM MDE	644.486.513,94	544.465.023,71	544.386.928,63	407.114,77	99.692.470,54
30.1 - Executadas com Recursos de Impostos e Transferências de Impostos	468.041.627,23	372.663.223,36	372.585.128,28	407.114,77	95.049.384,18
30.2 - Executadas com Recursos do FUNDEB - Impostos	176.444.886,71	171.801.800,35	171.801.800,35	-	4.643.086,36
30.3 - Executadas com Recursos do FUNDEB - Complementação da União (VAAT + VAAF + VAAR)	-	-	-	-	-

OUTRAS INFORMAÇÕES PARA CONTROLE

RECEITAS ADICIONAIS PARA FINANCIAMENTO DO ENSINO	PREVISÃO	RECEITAS REALIZADAS
	ATUALIZADA	Até o Bimestre
	(a)	(b)
31- TOTAL DAS RECEITAS ADICIONAIS PARA FINANCIAMENTO DO ENSINO	285.151.530,00	56.469.210,86
31- RECEITA DE TRANSFERÊNCIAS DO FNDE (INCLUINDO RENDIMENTOS DE APLICAÇÃO FINANCEIRA)	285.151.530,00	56.469.210,86
31.1.1- Salário-Educação	246.838.952,00	56.306.817,98
31.1.2- PDDE	-	-
31.1.3- PNAE	32.429.597,00	147.978,73
31.1.4 - PNATE	5.396.818,00	14.414,15
31.1.5- Outras Transferências do FNDE	486.163,00	-
31.2- RECEITA DE TRANSFERÊNCIAS DE CONVÊNIO	-	-
31.3- RECEITA DE ROYALTIES DESTINADOS À EDUCAÇÃO	-	-
31.4- RECEITA DE OPERAÇÕES DE CRÉDITO VINCULADAS À EDUCAÇÃO	-	-
31.5- OUTRAS RECEITAS PARA FINANCIAMENTO DO ENSINO	-	-

OUTRAS DESPESAS COM EDUCAÇÃO (Por Subfunção)	DOTAÇÃO	DESPESAS	DESPESAS	DESPESAS PAGAS	INSCRITAS EM RESTOS A PAGAR NÃO
	ATUALIZADA	EMPENHADAS	LIQUIDADAS	Até o Bimestre	PROCESSADOS
	(c)	Até o Bimestre	Até o Bimestre	(f)	(g)
32- TOTAL DAS OUTRAS DESPESAS COM EDUCAÇÃO	881.892.916,12	246.250.305,59	131.590.224,57	128.415.834,87	114.660.081,02
32.1- EDUCAÇÃO INFANTIL	185.345.877,00	28.653.124,13	8.348.650,42	8.348.650,42	20.304.473,71
32.2- ENSINO FUNDAMENTAL	236.327.238,47	96.912.214,66	50.529.915,74	50.524.137,27	46.382.298,92
32.3- ENSINO MÉDIO	66.426.608,00	29.187.997,04	8.346.669,48	8.346.669,48	20.841.327,56
32.4- ENSINO SUPERIOR	21.180.857,62	413.194,12	413.194,12	412.417,50	-
32.5- ENSINO PROFISSIONAL	2.977.112,00	2.146.980,60	343.466,55	343.466,55	1.803.514,05
32.6- EDUCAÇÃO DE JOVENS E ADULTOS	24.099.349,00	14.641.281,47	732.353,20	732.353,20	13.908.928,27
32.7- EDUCAÇÃO ESPECIAL	27.204.203,03	5.699.860,45	129.702,82	128.560,79	5.570.157,63
32.8- OUTRAS	318.331.671,00	68.595.653,12	62.746.272,24	59.579.579,66	5.849.380,88

TOTAL GERAL DAS DESPESAS COM EDUCAÇÃO	DOTAÇÃO	DESPESAS	DESPESAS	DESPESAS PAGAS	INSCRITAS EM RESTOS A PAGAR NÃO
	ATUALIZADA	EMPENHADAS	LIQUIDADAS	Até o Bimestre	PROCESSADOS
	(c)	Até o Bimestre	Até o Bimestre	(f)	(g)
33- TOTAL GERAL DAS DESPESAS COM EDUCAÇÃO (10 + 20 + 32)	7.462.273.124,00	1.596.446.552,67	892.554.108,27	700.646.362,61	703.892.444,40
33.1- Despesas Correntes	7.188.109.429,00	1.508.005.494,62	880.182.009,87	688.319.301,86	627.823.484,75
33.1.1- Pessoal Ativo	5.043.989.275,00	640.007.744,39	639.992.179,66	448.560.721,83	15.564,73
33.1.2- Pessoal Inativo	-	-	-	-	-
33.1.3- Transferências às instituições comunitárias, confessionais ou filantrópicas sem fins lucrativos	-	-	-	-	-
33.1.4- Outras Despesas Correntes	2.144.120.154,00	867.997.750,23	240.189.830,21	239.758.580,03	627.807.920,02
33.2- Despesas de Capital	274.163.695,00	88.441.058,05	12.372.098,40	12.327.060,75	76.068.959,65
33.2.1- Transferências às instituições comunitárias, confessionais ou filantrópicas sem fins lucrativos	-	-	-	-	-
33.2.2- Outras Despesas de Capital	274.163.695,00	88.441.058,05	12.372.098,40	12.327.060,75	76.068.959,65

CONTROLE DA DISPONIBILIDADE FINANCEIRA E CONCILIAÇÃO BANCÁRIA	FUNDEB (ah)	SALÁRIO EDUCAÇÃO (ai)
34- DISPONIBILIDADE FINANCEIRA EM 31 DE DEZEMBRO DE <EXERCÍCIO ANTERIOR>	469.047.397,93	419.496.117,74
35- (+) INGRESSO DE RECURSOS ATÉ O BIMESTRE (orçamentário)	431.984.819,78	56.306.817,98
36- (-) PAGAMENTOS EFETUADOS ATÉ O BIMESTRE (orçamentário e restos a pagar) = (36.1+36.2)	573.558.754,20	79.420.408,32
36.1 Pagamentos Orçamentários	401.756.953,85	41.198.336,83
36.2 Pagamentos de Restos a Pagar	171.801.800,35	38.222.071,49
37- (=) DISPONIBILIDADE FINANCEIRA ATÉ O BIMESTRE	327.473.463,51	396.382.527,40
38- (+) AJUSTES POSITIVOS (RETENÇÕES E OUTROS VALORES EXTRAORÇAMENTÁRIOS)	-	-
39- (-) AJUSTES NEGATIVOS (OUTROS VALORES EXTRAORÇAMENTÁRIOS)	-	-
40- (=) SALDO FINANCEIRO CONCILIADO (Saldo Bancário)	327.473.463,51	396.382.527,40

FONTE: SIAC - Sistema Integrado de Administração Financeira e Contábil

Unidade de Informações Fiscais / Contadoria Geral do DF / SEFIN / SEEC

NOTAS:

1 - Os valores informados devem corresponder ao efetivamente transferido. Os percentuais correspondem ao disposto na legislação.

2 - Limites mínimos anuais a serem cumpridos no encerramento do exercício.

3 - Art. 25, § 3º, Lei 14.113/2020: "Até 10% (dez por cento) dos recursos recebidos à conta dos Fundos, inclusive relativos à complementação da União, nos termos do § 2º do art. 16 desta Lei, poderão ser utilizados no primeiro quadrimestre do exercício imediatamente subsequente, mediante abertura de crédito adicional."

4 - Os valores referentes à parcela dos Restos a Pagar inscritos sem disponibilidade financeira deverão ser informados somente no RREO do último bimestre do exercício.

5 - Nos cinco primeiros bimestres do exercício o acompanhamento será feito com base na despesa liquidada. No último bimestre do exercício, o valor deverá corresponder ao total da despesa empenhada.

6 - As despesas executadas em Subfunções diferentes das seguintes subfunções: Educação Infantil; Ensino Fundamental e Ensino Médio; foram computadas na linha "Demais Áreas de Atuação"(Linha: 21.5) deste Demonstrativo.

7 - Valor inscrito em RPNP sem disponibilidade de caixa, que não será considerado na apuração dos indicadores e limites. Para as linhas 15, 16 e 17, deverá ser comparado o total inscrito em RPNP com a disponibilidade de caixa por fonte de recursos. Para a linha 14, deverá ser verificada a diferença entre a disponibilidade nas Fontes do Fundeb e os RPNP referentes a essas despesas. Para a linha 18, deverá ser verificada a diferença entre as disponibilidades na Fonte VAAT e os RPNP dessas despesas.

8 - Controle da execução de restos a pagar considerados no cumprimento do limite mínimo dos exercícios anteriores.

9 - Nesta coluna não devem se informados valores inferiores a 0 (zero).

10 - Essa coluna não deve conter percentual superior a 100%. Caso isso ocorra, em razão de valores informados na coluna (i), os percentuais devem ser ajustados para 100%.



DISTRITO FEDERAL
RELATÓRIO RESUMIDO DA EXECUÇÃO ORÇAMENTÁRIA
DEMONSTRATIVO DAS RECEITAS DE OPERAÇÕES DE CRÉDITO E DESPESAS DE CAPITAL
ORÇAMENTO FISCAL E DA SEGURIDADE SOCIAL
ATÉ FEVEREIRO DE 2025

RECEITAS	PREVISÃO ATUALIZADA (a)	RECEITAS REALIZADAS (b)	SALDO NÃO REALIZADO (c) = (a-b)
Receitas de Operação de Crédito (I)	935.663.583,00	10.889.462,12	924.774.120,88
DESPESAS	DOTAÇÃO ATUALIZADA (d)	DESPESAS EMPENHADAS (e)	SALDO NÃO EXECUTADO (f) = (d-e)
Despesas de Capital	3.510.646.345,00	779.831.319,25	2.730.815.025,75
Investimentos	2.754.879.149,00	417.031.597,75	2.337.847.551,25
Inversões Financeiras	77.248.798,00	1.557.575,85	75.691.222,15
Amortização da Dívida	678.518.398,00	361.242.145,65	317.276.252,35
(-) Incentivo a Contribuinte - LRF, art. 32, inciso I, § 3º	52.238.798,00	1.557.575,85	50.681.222,15
(-) Incentivo a Inst. Financeira - LRF, art. 32, inciso II, § 3º	-	-	-
DESPESAS DE CAPITAL LÍQUIDA (II)	3.458.407.547,00	778.273.743,40	2.680.133.803,60
RESULTADO PARA APURAÇÃO DA REGRA DE OURO (III) = (II - I)	2.522.743.964,00	767.384.281,28	1.755.359.682,72

FONTE: SIAC - Sistema Integrado de Administração Financeira e Contábil
Unidade de Informações Fiscais / Contadoria Geral do DF / SEFIN / SEEC



DISTRITO FEDERAL
RELATÓRIO RESUMIDO DA EXECUÇÃO ORÇAMENTÁRIA
DEMONSTRATIVO DA RECEITA DE ALIENAÇÃO DE ATIVOS E APLICAÇÃO DOS RECURSOS
ORÇAMENTO FISCAL E DA SEGURIDADE SOCIAL
ATÉ FEVEREIRO DE 2025

RECEITAS				PREVISÃO ATUALIZADA (a)	RECEITAS REALIZADAS (b)					SALDO A REALIZAR (c) = (a-b)
RECEITAS DE CAPITAL										
ALIENAÇÃO DE ATIVOS (I) :				93.087.770,00	761.041,58					92.326.728,42
Alienação de bens móveis				18.671.294,00	-					18.671.294,00
Fonte 110				-	-					0,00
Fonte 117				15.195.364,00	-					15.195.364,00
Fonte 217				3.475.930,00	-					3.475.930,00
Fonte 220				-	-					0,00
Alienação de bens imóveis				74.416.476,00	761.041,58					73.655.434,42
Fonte 107				4.496.682,00	761.041,58					3.735.640,42
Fonte 207				69.919.794,00	-					69.919.794,00
DESPESAS				DOTAÇÃO ATUALIZADA (d)	DESPESAS EMPENHADAS (e)	DESPESAS LIQUIDADAS	DESPESAS PAGAS (f)	DESPESAS INSCRITAS EM RESTOS A PAGAR NÃO PROCESSADOS	PAGAMENTO DE RESTOS A PAGAR (g)	SALDO A PAGAR (h) = (d-e)
APLICAÇÃO DOS RECURSOS PROVENIENTES DE ALIENAÇÃO DE ATIVOS (II) :				93.087.770,00	12.229.860,33	539.895,73	150.829,73	-	77.024,00	80.857.909,67
FUNTE	UNIDADE GESTORA			NATUREZA						
Fonte 107	160101	SECRETARIA DE ESTADO DE EDUCAÇÃO DO DF	449051	OBRAS E INSTALAÇÕES	323.540,00	-	-	-	-	323.540,00
	170101	SECRETARIA DE ESTADO DE SAÚDE DO DISTRITO FEDERAL	449051	OBRAS E INSTALAÇÕES	55.616,52	-	-	-	-	55.616,52
	170901	FUNDO DE SAÚDE DO DISTRITO FEDERAL	449051	OBRAS E INSTALAÇÕES	267.923,48	-	-	-	-	267.923,48
	190201	COMPANHIA URB. DA NOVA CAPITAL DO BRASIL-NOVACAP	449051	OBRAS E INSTALAÇÕES	3.664.760,00	150.829,73	150.829,73	150.829,73	-	3.513.930,27
	280905	FUNDO DISTRITAL DE HAB. DE INTERESSE SOCIAL	449051	OBRAS E INSTALAÇÕES	184.842,00	-	-	-	-	184.842,00
TOTAL DA FONTE 107				4.496.682,00	150.829,73	150.829,73	150.829,73	-	-	4.345.852,27
Fonte 117	130103	SEÇÃO DE ORÇAMENTO DA SEEC	449052	EQUIPAMENTOS E MATERIAL PERMANENTE	1.935.364,00	640.800,00	-	-	-	1.294.564,00
	220904	FUNDO DE MOD., MANUTENÇÃO E REEQ. DA PMDF - FUNPM	449052	EQUIPAMENTOS E MATERIAL PERMANENTE	12.000.000,00	10.955.309,11	-	-	-	1.044.690,89
	220906	FUNDO DE MOD., MANUT. E REEQ. DA PCDF - FUNPCDF	449052	EQUIPAMENTOS E MATERIAL PERMANENTE	1.260.000,00	-	-	-	-	1.260.000,00
TOTAL DA FONTE 117				15.195.364,00	11.596.109,11	-	-	-	-	3.599.254,89
Fonte 207	320203	FUNDO FINANCEIRO DE PREVIDÊNCIA DO DF	319001	APOSENTADORIAS DO RPPS, RES. REM. E REF. MILITARES	69.919.794,00	-	-	-	-	69.919.794,00
TOTAL DA FONTE 207				69.919.794,00	-	-	-	-	-	69.919.794,00
Fonte 217	190201	COMPANHIA URB. DA NOVA CAPITAL DO BRASIL-NOVACAP	449052	EQUIPAMENTOS E MATERIAL PERMANENTE	500.000,00	482.921,49	389.066,00	-	-	17.078,51
	200201	SOCIED. DE TRANSP. COLETIVOS DE BRASÍLIA - TCB	449052	EQUIPAMENTOS E MATERIAL PERMANENTE	111.590,00	-	-	-	-	111.590,00
	200202	DEPTO DE ESTRADAS E RODAGEM DO DF - DER/DF	449052	EQUIPAMENTOS E MATERIAL PERMANENTE	2.000.000,00	-	-	-	-	2.000.000,00
	210203	EMPRESA DE ASSIST. TÉCN. E EXT. RURAL DO DF-EMATER	449052	EQUIPAMENTOS E MATERIAL PERMANENTE	-	-	-	-	25.584,00	-
	220201	DEPARTAMENTO DE TRÂNSITO DO DF - DETRAN-DF	449052	EQUIPAMENTOS E MATERIAL PERMANENTE	864.340,00	-	-	-	-	864.340,00
TOTAL DA FONTE 217				3.475.930,00	482.921,49	389.066,00	-	-	25.584,00	2.993.008,51
Fonte 317	220904	FUNDO DE MOD., MANUTENÇÃO E REEQ. DA PMDF - FUNPM	449051	OBRAS E INSTALAÇÕES	-	-	-	-	-	-
	220904	FUNDO DE MOD., MANUTENÇÃO E REEQ. DA PMDF - FUNPM	449052	EQUIPAMENTOS E MATERIAL PERMANENTE	-	-	-	-	51.440,00	-
TOTAL DA FONTE 317				-	-	-	-	-	51.440,00	-
SALDO FINANCEIRO A APLICAR				EXERCÍCIO 2024 (i)	EXERCÍCIO 2025 (j) = (lb)-(IIf+IIg))					SALDO ATUAL (k) = (IIIi+IIIj)
VALOR (III)				130.974.089,62	533.187,85					131.507.277,47

FONTE: SIAC - Sistema Integrado de Administração Financeira e Contábil
 Unidade de Informações Fiscais / Contadoria Geral do DF / SEFIN / SEEC



DISTRITO FEDERAL
RELATÓRIO RESUMIDO DA EXECUÇÃO ORÇAMENTÁRIA
DEMONSTRATIVO DAS RECEITAS E DESPESAS COM AÇÕES E SERVIÇOS PÚBLICOS DE SAÚDE
ORÇAMENTO FISCAL E DA SEGURIDADE SOCIAL
ATÉ FEVEREIRO DE 2025

RREO – ANEXO XII (LC nº 141/2012 art.35)

R\$ 1,00

RECEITAS RESULTANTES DE IMPOSTOS E TRANSFERÊNCIAS CONSTITUCIONAIS E LEGAIS	PREVISÃO INICIAL	PREVISÃO ATUALIZADA (a)	RECEITAS REALIZADAS	
			Até o Bimestre (b)	% (b/a) x 100
COMPETÊNCIA TRIBUTARIA ESTADUAL (I)	15.523.152.258,50	15.678.867.435,50	3.064.964.893,04	19,55
RECEITA DE IMPOSTOS	14.299.307.748,50	14.455.022.925,50	2.791.214.508,95	19,31
Receita Resultante do ICMS (75%)	8.490.765.322,50	8.646.480.499,50	1.496.882.874,08	17,31
ICMS (75%)	8.183.859.771,00	8.339.574.948,00	1.472.717.570,67	17,66
Multas, Juros de Mora, Dívida Ativa e Outros Encargos do ICMS (75%)	306.905.551,50	306.905.551,50	24.165.303,41	7,87
Adicional de até 2% do ICMS destinado ao Fundo de Combate à Pobreza (ADCT, art. 82, §1º) (75%)	78.402.444,00	78.402.444,00	12.930.810,84	16,49
Receita Resultante do Imposto de Transmissão Causa Mortis e Doação de Bens e Direitos – ITCD	194.286.516,00	194.286.516,00	45.794.770,48	23,57
ITCD	173.006.362,00	173.006.362,00	43.367.750,95	25,07
Multas, Juros de Mora, Dívida Ativa e Outros Encargos do ITCD	21.280.154,00	21.280.154,00	2.427.019,53	11,41
Receita Resultante do Imposto sobre a Propriedade de Veículos Automotores – IPVA (50%)	988.586.629,00	988.586.629,00	396.109.727,60	40,07
IPVA (50%)	873.483.372,50	873.483.372,50	382.056.990,90	43,74
Multas, Juros de Mora, Dívida Ativa e Outros Encargos do IPVA (50%)	115.103.256,50	115.103.256,50	14.052.736,70	12,21
Receita Resultante do Imposto sobre a Renda e Proventos de Qualquer Natureza Retido na Fonte – IRRF	4.547.266.837,00	4.547.266.837,00	839.496.325,95	18,46
RECEITA DE TRANSFERÊNCIAS CONSTITUCIONAIS E LEGAIS	1.223.844.510,00	1.223.844.510,00	273.750.384,09	22,37
Cota-Parte FPE	1.217.051.649,00	1.217.051.649,00	272.741.230,41	22,41
Cota-Parte IPI-Exportação (75%)	6.792.861,00	6.792.861,00	1.009.153,68	14,86
Outras Transferências ou Compensações Financeiras Provenientes de Impostos e Transf. Constitucionais (75%)	-	-	-	-
Outras Transf. ou Compensações Financeiras Provenientes de Impostos e Transf. Constitucionais (75%)	-	-	-	-
COMPETÊNCIA TRIBUTARIA MUNICIPAL (II)	9.255.367.932,50	9.307.272.991,50	1.762.081.750,32	18,93
RECEITA DE IMPOSTOS	8.869.095.392,50	8.921.000.451,50	1.689.237.752,38	18,94
Receita Resultante do ICMS (25%)	2.830.255.107,50	2.882.160.166,50	498.960.958,03	17,31
ICMS (25%)	2.727.953.257,00	2.779.858.316,00	490.905.856,89	17,66
Multas, Juros de Mora, Dívida Ativa e Outros Encargos do ICMS (25%)	102.301.850,50	102.301.850,50	8.055.101,14	7,87
Adicional de até 2% do ICMS destinado ao Fundo de Combate à Pobreza (ADCT, art. 82, §1º) (25%)	26.134.148,00	26.134.148,00	4.310.270,28	16,49
Receita Resultante do Imposto sobre a Propriedade de Veículos Automotores – IPVA (50%)	988.586.629,00	988.586.629,00	396.109.727,60	40,07
IPVA (50%)	873.483.372,50	873.483.372,50	382.056.990,90	43,74
Multas, Juros de Mora, Dívida Ativa e Outros Encargos do IPVA (50%)	115.103.256,50	115.103.256,50	14.052.736,70	12,21
Receita Resultante do Imposto Predial e Territorial Urbano - IPTU	1.321.026.325,00	1.321.026.325,00	68.087.762,10	5,15
IPTU	1.108.670.428,00	1.108.670.428,00	43.128.100,55	3,89
Multas, Juros de Mora, Dívida Ativa e Outros Encargos do IPTU	212.355.897,00	212.355.897,00	24.959.661,55	11,75
Receita Resultante do Imposto sobre Transmissão Inter Vivos - ITBI	273.039.018,00	273.039.018,00	88.695.021,44	32,48
ITBI	267.783.214,00	267.783.214,00	87.778.400,88	32,78
Multas, Juros de Mora, Dívida Ativa e Outros Encargos do ITBI	5.255.804,00	5.255.804,00	916.620,56	17,44
Receita Resultante do Imposto sobre Serviços de Qualquer Natureza - ISS	3.430.054.165,00	3.430.054.165,00	633.074.012,93	18,46
ISS	3.326.004.507,00	3.326.004.507,00	622.020.652,66	18,70
Multas, Juros de Mora, Dívida Ativa e Outros Encargos do ISS	104.049.658,00	104.049.658,00	11.053.360,27	10,62
RECEITA DE TRANSFERÊNCIAS CONSTITUCIONAIS E LEGAIS	386.272.540,00	386.272.540,00	72.843.997,94	18,86
Cota-Parte FPM	382.200.143,00	382.200.143,00	72.009.072,57	18,84
Cota-Parte ITR	1.808.110,00	1.808.110,00	498.540,81	27,57
Cota-Parte IPI-Exportação (25%)	2.264.287,00	2.264.287,00	336.384,56	14,86

Outras Transferências ou Compensações Financeiras Provenientes de Impostos e Transf. Constitucionais (25%)	-	-	0,00	-
Outras Transf. ou Compensações Financeiras Provenientes de Impostos e Transf. Constitucionais (25%)	-	-	0,00	-
TOTAL DAS RECEITAS RESULTANTES DE IMPOSTOS E TRANSFERÊNCIAS CONSTITUCIONAIS E LEGAIS - (III) = (I) + (II)	24.778.520.191,00	24.986.140.427,00	4.827.046.643,35	19,32

DESPESAS COM AÇÕES E SERVIÇOS PÚBLICOS DE SAÚDE (ASPS) – POR SUBFUNÇÃO E CATEGORIA ECONÔMICA ³	DOTAÇÃO INICIAL	DOTAÇÃO ATUALIZADA (c)	DESPESAS EMPENHADAS		DESPESAS LIQUIDADAS		DESPESAS PAGAS		Inscritas em RPNP (g)
			Até o bimestre (d)	% (d/c) x 100	Até o bimestre (e)	% (e/c) x 100	Até o bimestre (f)	% (f/c) x 100	
ATENÇÃO BÁSICA (IV)	29.103.341,00	36.423.782,00	24.146.451,53	66,29	82.222,03	0,23	82.222,03	0,23	
Despesas Correntes	6.818.910,00	6.818.910,00	200.000,00	2,93	82.222,03	1,21	82.222,03	1,21	
Despesas de Capital	22.284.431,00	29.604.872,00	23.946.451,53	80,89	0,00	-	0,00	-	
ASSISTÊNCIA HOSPITALAR E AMBULATORIAL (V)	1.427.641.878,00	1.417.450.024,22	324.913.692,24	22,92	305.825.901,71	21,58	305.607.094,66	21,56	
Despesas Correntes	1.315.916.612,00	1.287.203.253,22	320.089.499,51	24,87	305.683.542,03	23,75	305.477.476,18	23,73	
Despesas de Capital	111.725.266,00	130.246.771,00	4.824.192,73	3,70	142.359,68	0,11	129.618,48	0,10	
SUORTE PROFILÁTICO E TERAPÊUTICO (VI)	224.545.767,00	210.085.564,66	22.479.390,11	10,70	10.413.973,82	4,96	9.056.117,42	4,31	
Despesas Correntes	224.545.767,00	210.085.564,66	22.479.390,11	10,70	10.413.973,82	4,96	9.056.117,42	4,31	
Despesas de Capital	-	-	-	-	-	-	-	-	
VIGILÂNCIA SANITÁRIA (VII)	2.207.773,00	2.207.773,00	11.884,75	0,54	-	-	-	-	
Despesas Correntes	895.900,00	895.900,00	-	-	-	-	-	-	
Despesas de Capital	1.311.873,00	1.311.873,00	11.884,75	0,91	-	-	-	-	
VIGILÂNCIA EPIDEMIOLÓGICA (VIII)	10.203.733,00	10.203.733,00	848.527,89	8,32	206.425,16	2,02	206.425,16	2,02	
Despesas Correntes	8.172.107,00	8.172.107,00	848.311,80	10,38	206.425,16	2,53	206.425,16	2,53	
Despesas de Capital	2.031.626,00	2.031.626,00	216,09	0,01	-	-	-	-	
ALIMENTAÇÃO E NUTRIÇÃO (IX)	117.394.687,00	117.394.687,00	5.481.913,33	4,67	164.606,34	0,14	164.606,34	0,14	
Despesas Correntes	117.394.687,00	117.394.687,00	5.481.913,33	4,67	164.606,34	0,14	164.606,34	0,14	
Despesas de Capital	-	-	-	-	-	-	-	-	
OUTRAS SUBFUNÇÕES (X)	1.762.826.700,00	1.802.772.725,88	252.591.745,23	14,01	239.670.760,26	13,29	135.265.955,65	7,50	
Despesas Correntes	1.727.860.629,00	1.767.106.654,88	246.468.138,32	13,95	234.580.517,27	13,27	130.175.712,66	7,37	
Despesas de Capital	34.966.071,00	35.666.071,00	6.123.606,91	17,17	5.090.242,99	14,27	5.090.242,99	14,27	
TOTAL (XI) = (IV + V + VI + VII + VIII + IX + X)	3.573.923.879,00	3.596.538.289,76	630.473.605,08	17,53	556.363.889,32	15,47	450.382.421,26	12,52	

APURAÇÃO DO CUMPRIMENTO DO LIMITE MÍNIMO PARA APLICAÇÃO EM ASPS ³	DESPESAS EMPENHADAS	DESPESAS LIQUIDADAS	DESPESAS PAGAS
	(d)	(e)	(f)
Total das Despesas com ASPS (XII) = (XI)	630.473.605,08	556.363.889,32	450.382.421,26
(-) Restos a Pagar Não Processados Inscritos Indevidamente no Exercício sem Disponibilidade Financeira (XIII)	-	-	-
(-) Despesas Custeadas com Recursos Vinculados à Parcela do Percentual Mínimo que não foi Aplicada em ASPS em Exercícios Anteriores (XIV)	-	-	-
(-) Despesas Custeadas com Disponibilidade de Caixa Vinculada aos Restos a Pagar Cancelados (XV)	-	-	-
(=) VALOR APLICADO EM ASPS (XVI) = (XII - XIII - XIV - XV) ³	630.473.605,08	556.363.889,32	450.382.421,26
Despesa Mínima a ser Aplicada em ASPS (XVII) = (I) x 12% + (II) x 15% (LC 141/2012)		632.108.049,71	
Despesa Mínima a ser Aplicada em ASPS (XVII) = (III) x % (Lei Orgânica do DF)			
Diferença entre o Valor Aplicado e a Despesa Mínima a ser Aplicada (XVIII) = (XVI (d ou e) - XVII) ¹		-75.744.160,39	
Limite não Cumprido (XIX) = (XVIII) (Quando valor for inferior a zero)			
PERCENTUAL DA RECEITA DE IMPOSTOS E TRANSFERÊNCIAS CONSTITUCIONAIS E LEGAIS APLICADO EM ASPS (XVI / III)*100 (mínimo de 12% ou de 15%, dependendo da competência tributária, conforme LC n° 141/2012 ou % da Lei Orgânica do DF)		11,53%	

<u>CONTROLE DO VALOR REFERENTE AO PERCENTUAL MÍNIMO NÃO CUMPRIDO EM EXERCÍCIOS ANTERIORES PARA FINS DE APLICAÇÃO DOS RECURSOS VINCULADOS CONFORME ARTIGOS 25 E 26 DA LC 141/2012</u>	LIMITE NÃO CUMPRIDO				
	Saldo Inicial (no exercício atual) (h)	Despesas Custeadas no Exercício de Referência			Saldo Final (não aplicado) ¹ (l) = (h - (i ou j))
		Empenhadas (i)	Liquidadas (j)	Pagas (k)	
Diferença de limite não cumprido em 2025 (saldo final = XIXd)					- -
Diferença de limite não cumprido em 2024 (saldo inicial igual ao saldo final do demonstrativo do exercício anterior)	- -	- -	- -	- -	- -
Diferença de limite não cumprido em Exercícios Anteriores (saldo inicial igual ao saldo final do demonstrativo do exercício anterior)	- -	- -	- -	- -	- -
TOTAL DA DIFERENÇA DE LIMITE NÃO CUMPRIDO EM EXERCÍCIOS ANTERIORES (XX)	- -	- -	- -	- -	- -

EXECUÇÃO DE RESTOS A PAGAR

<u>EXERCÍCIO DO EMPENHO</u>	Valor Mínimo para aplicação em ASPS (m)	Valor aplicado em ASPS no exercício (n)	Valor aplicado além do limite mínimo (o) = (n - m), se < 0, então (o) = 0	Total inscrito em RP no exercício (p)	RPNP Inscritos Indevidamente no Exercício sem Disponibilidade Financeira q = (XIVd)	Valor inscrito em RP considerado no Limite (r) = (p - (o + q)) se < 0, então (r) = 0	Total de RP pagos (s)	Total de RP a pagar (t)	Total de RP cancelados ou prescritos (u)	Diferença entre o valor aplicado além do limite e o total de RP cancelados (v) = ((o + q) - u)
Empenhos de 2025	-	-	-	-	-	-	-	-	-	-
Empenhos de 2024	3.413.819.126,19	3.500.640.135,38	86.821.009,19	353.269.708,94	-	-	284.530.527,25	67.365.239,30	1.373.942,39	85.447.066,80
Empenhos de 2023	3.000.164.233,78	3.118.040.895,80	117.876.662,02	337.289.770,82	-	-	289.761.422,06	0,00	47.528.348,76	70.348.313,27
Empenhos de 2022	2.810.402.796,26	4.505.348.696,75	1.694.945.900,49	415.856.096,55	-	-	371.032.784,97	0,00	44.823.311,58	1.650.122.588,91
Empenhos de 2021	2.634.042.499,94	3.316.775.126,43	682.732.626,49	266.327.073,71	-	-	189.184.652,59	0,45	77.142.420,67	605.590.205,82
Empenhos de 2020	2.329.675.668,94	2.628.506.110,39	298.830.441,45	123.264.843,09	-	-	87.250.507,79	46,04	36.014.289,26	262.816.152,19
Empenhos de 2019 (regra nova)	2.236.918.209,51	2.743.301.209,43	506.382.999,92	208.956.650,55	-	-	197.229.781,61	296.699,51	11.430.169,43	494.952.830,49
Empenhos de 2018	2.202.722.107,97	3.253.531.620,50	1.050.809.512,53	235.551.225,06	-	-	186.625.522,04	0,00	48.925.703,02	1.001.883.809,51
Empenhos de 2017	2.060.275.244,46	2.951.910.308,42	891.635.063,96	318.866.000,79	-	-	258.532.816,46	0,00	60.333.184,33	831.301.879,63

TOTAL DOS RESTOS A PAGAR CANCELADOS OU PRESCRITOS ATÉ O FINAL DO EXERCÍCIO ATUAL QUE AFETARAM O CUMPRIMENTO DO LIMITE (XXI) (soma dos saldos negativos da coluna "v")	-
TOTAL DOS RESTOS A PAGAR CANCELADOS OU PRESCRITOS ATÉ O FINAL DO EXERCÍCIO ANTERIOR QUE AFETARAM O CUMPRIMENTO DO LIMITE (XXII) (valor informado no demonstrativo do exercício anterior)	-
TOTAL DOS RESTOS A PAGAR CANCELADOS OU PRESCRITOS NO EXERCÍCIO ATUAL QUE AFETARAM O CUMPRIMENTO DO LIMITE (XXIII) = (XXI - XXII) (Artigo 24 § 1º e 2º da LC 141/2012)	-

<u>CONTROLE DE RESTOS A PAGAR CANCELADOS OU PRESCRITOS CONSIDERADOS PARA FINS DE APLICAÇÃO DA DISPONIBILIDADE DE CAIXA CONFORME ARTIGO 24§ 1º e 2º DA LC 141/2012</u>	RESTOS A PAGAR CANCELADOS OU PRESCRITOS				
	Saldo Inicial (w)	Despesas Custeadas no Exercício de Referência			Saldo Final (não aplicado) ¹ aa) = (w - (x ou y))
		Empenhadas (x)	Liquidadas (y)	Pagas (z)	

Restos a pagar cancelados ou prescritos em 2024 a serem compensados (XXIV) (saldo inicial = XXIII)	-	-	-	-	-
Restos a pagar cancelados ou prescritos em 2023 a serem compensados (XXV) (saldo inicial igual ao saldo final do demonstrativo do exercício anterior)	-	-	-	-	-
Restos a pagar cancelados ou prescritos em exercícios anteriores a serem compensados (XXVI) (saldo inicial igual ao saldo final do demonstrativo do exercício anterior)	-	-	-	-	-
TOTAL DE RESTOS A PAGAR CANCELADOS OU PRESCRITOS A COMPENSAR (XXVII)	-	-	-	-	-

RECEITAS ADICIONAIS PARA O FINANCIAMENTO DA SAÚDE NÃO COMPUTADAS NO CÁLCULO DO MÍNIMO	PREVISÃO INICIAL	PREVISÃO ATUALIZADA (a)	RECEITAS REALIZADAS	
			Até o Bimestre (b)	% (b/a)x100
RECEITAS DE TRANSFERÊNCIAS PARA A SAÚDE (XXVIII)	1.168.988.226,00	1.178.277.232,00	191.430.061,28	16,25
Proveniente da União	1.168.988.226,00	1.178.277.232,00	191.430.061,28	16,25
Proveniente dos Estados	-	-	-	-
Proveniente dos Municípios	-	-	-	-
RECEITA DE OPERAÇÕES DE CRÉDITO INTERNAS E EXTERNAS VINCULADAS A SAÚDE (XXIX)	-	-	-	-
OUTRAS RECEITAS (XXX)	53.257.272,00	53.257.272,00	10.444.474,20	19,61
TOTAL DE RECEITAS ADICIONAIS PARA FINANCIAMENTO DA SAÚDE (XXXI) = (XXVIII + XXIX + XXX)	1.222.245.498,00	1.231.534.504,00	201.874.535,48	16,39

DESPESAS COM SAÚDE NÃO COMPUTADAS NO CÁLCULO DO MÍNIMO									
DESPESAS COM SAUDE NÃO COMPUTADAS NO CÁLCULO DO MÍNIMO POR SUBFUNÇÕES E CATEGORIA ECONÔMICA	DOTAÇÃO INICIAL	DOTAÇÃO ATUALIZADA (c)	DESPESAS EMPENHADAS		DESPESAS LIQUIDADAS		DESPESAS PAGAS		Inscritas em RPNP (g)
			Até o bimestre (d)	% (d/c) x 100	Até o bimestre (e)	% (e/c) x 100	Até o bimestre (f)	% (f/c) x 100	
ATENÇÃO BÁSICA (XXXII)	319.727.240,00	321.204.882,00	80.905.663,20	25,19	25.506.871,41	7,94	24.367.578,03	7,59	
Despesas Correntes	318.437.830,00	319.915.472,00	80.905.663,20	25,29	25.506.871,41	7,97	24.367.578,03	7,62	
Despesas de Capital	1.289.410,00	1.289.410,00	-	-	-	-	-	-	
ASSISTÊNCIA HOSPITALAR E AMBULATORIAL (XXXIII)	792.590.218,00	771.324.562,78	272.222.695,26	35,29	107.730.098,63	13,97	103.147.216,42	13,37	
Despesas Correntes	735.931.789,00	713.311.996,78	272.222.695,26	38,16	107.730.098,63	15,10	103.147.216,42	14,46	
Despesas de Capital	56.658.429,00	58.012.566,00	0,00	-	0,00	-	0,00	-	
SUPORTE PROFILÁTICO E TERAPÊUTICO (XXXIV)	36.809.716,00	91.269.918,34	39.157.292,03	42,90	16.721.539,57	18,32	14.373.349,57	15,75	
Despesas Correntes	36.809.716,00	91.269.918,34	39.157.292,03	42,90	16.721.539,57	18,32	14.373.349,57	15,75	
Despesas de Capital	-	-	-	-	-	-	-	-	
VIGILÂNCIA SANITÁRIA (XXXV)	7.037.003,00	7.037.003,00	633.635,38	9,00	19.822,00	0,28	13.750,00	0,20	
Despesas Correntes	7.037.003,00	7.037.003,00	633.635,38	9,00	19.822,00	0,28	13.750,00	0,20	
Despesas de Capital	-	0,00	-	-	-	-	-	-	
VIGILÂNCIA EPIDEMIOLÓGICA (XXXVI)	66.365.079,00	66.365.079,00	7.430.193,12	11,20	1.965.242,87	2,96	1.908.197,63	2,88	
Despesas Correntes	66.365.079,00	66.365.079,00	7.430.193,12	11,20	1.965.242,87	2,96	1.908.197,63	2,88	
Despesas de Capital	0,00	0,00	-	-	-	-	-	-	
ALIMENTAÇÃO E NUTRIÇÃO (XXXVII)	24.000.000,00	24.000.000,00	23.040.633,58	96,00	4.565.019,20	19,02	4.565.019,20	19,02	
Despesas Correntes	24.000.000,00	24.000.000,00	23.040.633,58	96,00	4.565.019,20	19,02	4.565.019,20	19,02	
Despesas de Capital	-	-	-	-	-	-	-	-	
OUTRAS SUBFUNÇÕES (XXXVIII)	99.553.758,00	101.406.521,12	19.597.087,05	19,33	17.249.849,59	17,01	8.996.505,61	8,87	
Despesas Correntes	99.553.758,00	101.406.521,12	19.597.087,05	19,33	17.249.849,59	17,01	8.996.505,61	8,87	
Despesas de Capital	-	0,00	-	-	-	-	-	-	
TOTAL DAS DESPESAS NÃO COMPUTADAS NO CÁLCULO DO MÍNIMO (XXXIX) = (XXXII + XXXIII + XXXIV + XXXV + XXXVI + XXXVII + XXXVIII)	1.346.083.014,00	1.382.607.966,24	442.987.199,62	32,04	173.758.443,27	12,57	157.371.616,46	11,38	

DESPESAS TOTAIS COM SAÚDE EXECUTADAS COM COM RECURSOS PRÓPRIOS E COM RECURSOS TRANSFERIDOS DE OUTROS ENTES	DOTAÇÃO INICIAL	DOTAÇÃO ATUALIZADA (c)	DESPESAS EMPENHADAS		DESPESAS LIQUIDADAS		DESPESAS PAGAS		Inscritas em RPNP (g)
			Até o bimestre (d)	% (d/c) x 100	Até o bimestre (e)	% (e/c) x 100	Até o bimestre (f)	% (f/c) x 100	
ATENÇÃO BÁSICA (XL) = (IV + XXXII)	348.830.581,00	357.628.664,00	105.052.114,73	29,37	25.589.093,44	7,16	24.449.800,06	6,84	-
ASSISTÊNCIA HOSPITALAR E AMBULATORIAL (XLI) = (V + XXXIII)	2.220.232.096,00	2.188.774.587,00	597.136.387,50	27,28	413.556.000,34	18,89	408.754.311,08	18,68	-
SUORTE PROFILÁTICO E TERAPÊUTICO (XLII) = (VI + XXXIV)	261.355.483,00	301.355.483,00	61.636.682,14	20,45	27.135.513,39	9,00	23.429.466,99	7,77	-
VIGILÂNCIA SANITÁRIA (XLIII) = (VII + XXXV)	9.244.776,00	9.244.776,00	645.520,13	6,98	19.822,00	0,21	13.750,00	0,15	-
VIGILÂNCIA EPIDEMIOLÓGICA (XLIV) = (VIII + XXXVI)	76.568.812,00	76.568.812,00	8.278.721,01	10,81	2.171.668,03	2,84	2.114.622,79	2,76	-
ALIMENTAÇÃO E NUTRIÇÃO (XLV) = (IX + XXXVII)	141.394.687,00	141.394.687,00	28.522.546,91	20,17	4.729.625,54	3,34	4.729.625,54	3,34	-
OUTRAS SUBFUNÇÕES (XLVI) = (X + XXXVIII)	1.862.380.458,00	1.904.179.247,00	272.188.832,28	14,29	256.920.609,85	13,49	144.262.461,26	7,58	-
TOTAL DAS DESPESAS COM SAÚDE (XLVII) = (XI + XXXIX)	4.920.006.893,00	4.979.146.256,00	1.073.460.804,70	21,56	730.122.332,59	14,66	607.754.037,72	12,21	-

FONTE: SIAC - Sistema Integrado de Administração Financeira e Contábil

Unidade de Informações Fiscais / Contadoria Geral do DF / SEFIN / SEEC

Notas:

¹ Nos cinco primeiros bimestres do exercício, o acompanhamento será feito com base na despesa liquidada. No último bimestre do exercício, o valor deverá corresponder ao total da despesa empenhada.

² Até o exercício de 2018, o controle da execução dos restos a pagar considerava apenas os valores dos restos a pagar não processados (regra antiga). A partir do exercício de 2019, o controle da execução dos restos a pagar considera os restos a pagar processados e não processados (regra nova).



DISTRITO FEDERAL
RELATÓRIO RESUMIDO DA EXECUÇÃO ORÇAMENTÁRIA
DEMONSTRATIVO DAS PARCERIAS PÚBLICO-PRIVADA:
ORÇAMENTO FISCAL E DA SEGURIDADE SOCIAL
ATÉ FEVEREIRO DE 2025

RREO - Anexo 13 (Lei nº 11.079, de 30.12.2004, arts. 22, 25 e 28)

IMPACTOS DAS CONTRATAÇÕES DE PPP	Saldo Total em 31/12/2024	SALDO FINAL	
		Até o Bimestre 2025	
TOTAL DE ATIVOS	-	-	-
Ativos Constituídos pela SPE			
TOTAL DE PASSIVOS	707.526,40	707.526,40	707.526,40
Obrigações Decorrentes de Ativos Constituídos pela SPE	707.526,40	707.526,40	707.526,40
Provisões de PPP	-	-	-
Outros Passivos	-	-	-
ATOS POTENCIAIS PASSIVOS	777.203.487,10	777.203.487,10	777.203.487,10
Obrigações Contratuais	777.203.487,10	777.203.487,10	777.203.487,10
Riscos não Provisionados	-	-	-
Garantias Concedidas	-	-	-
Outros Passivos Contingentes	-	-	-

Despesas de PPP	Despesas de PPP											
	2024	2025	2026	2027	2028	2029	2030	2031	2032	2033	2034	
Do Ente Federado, exceto Estatais Não Dependentes (I) = (I.1 + I.2)	1.277.594.989,00	806.864.618,00	1.466.098.596,00	1.137.145.392,00	1.072.645.392,00	1.072.645.392,00	1.072.645.392,00	1.072.645.392,00	1.072.645.392,00	1.072.645.392,00	1.072.645.392,00	1.072.645.392,00
Contratadas (I.1)	45.994.989,00	-	-	-	-	-	-	-	-	-	-	-
Modalidade de Aplicação 67 (PPP) no SIAC	45.994.989,00											
A contratar (I.2)	1.231.600.000,00	806.864.618,00	1.466.098.596,00	1.137.145.392,00	1.072.645.392,00	1.072.645.392,00	1.072.645.392,00	1.072.645.392,00	1.072.645.392,00	1.072.645.392,00	1.072.645.392,00	1.072.645.392,00
Nova Saída Norte	-	-	3.000.000,00	6.800.000,00	14.900.000,00	14.900.000,00	14.900.000,00	14.900.000,00	14.900.000,00	14.900.000,00	14.900.000,00	14.900.000,00
Avenida das Cidades	-	-	450.900.000,00	459.300.000,00	423.000.000,00	423.000.000,00	423.000.000,00	423.000.000,00	423.000.000,00	423.000.000,00	423.000.000,00	423.000.000,00
Logística de Medicamentos	-	20.864.618,00	42.598.596,00	46.945.392,00	46.945.392,00	46.945.392,00	46.945.392,00	46.945.392,00	46.945.392,00	46.945.392,00	46.945.392,00	46.945.392,00
BRT Sul e Oeste	152.700.000,00	157.100.000,00	160.000.000,00	131.500.000,00	117.200.000,00	117.200.000,00	117.200.000,00	117.200.000,00	117.200.000,00	117.200.000,00	117.200.000,00	117.200.000,00
Transporte Metroviário	121.900.000,00	121.900.000,00	178.600.000,00	178.600.000,00	156.600.000,00	156.600.000,00	156.600.000,00	156.600.000,00	156.600.000,00	156.600.000,00	156.600.000,00	156.600.000,00
VLT na W3	957.000.000,00	507.000.000,00	631.000.000,00	314.000.000,00	314.000.000,00	314.000.000,00	314.000.000,00	314.000.000,00	314.000.000,00	314.000.000,00	314.000.000,00	314.000.000,00
DAS ESTATAIS NÃO-DEPENDENTES (II) = (II.1 + II.2)	-	-	-	-	-	-	-	-	-	-	-	-
Contratadas (II.1)	-	-	-	-	-	-	-	-	-	-	-	-
A contratar (II.2)	-	-	-	-	-	-	-	-	-	-	-	-
TOTAL DAS DESPESAS DE PPP (III) = (I + II)	1.277.594.989,00	806.864.618,00	1.466.098.596,00	1.137.145.392,00	1.072.645.392,00	1.072.645.392,00	1.072.645.392,00	1.072.645.392,00	1.072.645.392,00	1.072.645.392,00	1.072.645.392,00	1.072.645.392,00
RECEITA CORRENTE LÍQUIDA (RCL) (IV)	36.114.673.966,81	35.654.259.316,00	36.018.211.137,71	36.385.878.109,63	36.757.298.155,27	37.132.509.585,31	37.511.551.101,46	37.894.461.800,51	38.281.281.178,33	38.672.049.133,96	39.066.805.973,72	
TOTAL DAS DESPESAS CONSIDERADAS PARA O LIMITE (I)	1.277.594.989,00	806.864.618,00	1.466.098.596,00	1.137.145.392,00	1.072.645.392,00	1.072.645.392,00	1.072.645.392,00	1.072.645.392,00	1.072.645.392,00	1.072.645.392,00	1.072.645.392,00	1.072.645.392,00
TOTAL DAS DESPESAS CONSIDERADAS PARA O LIMITE / RCL (%) (V) = (I / IV)	3,54	2,26	4,07	3,13	2,92	2,89	2,86	2,83	2,80	2,77	2,75	

FONTE: Secretaria de Estado de Projetos Especiais e SIAC - Sistema Integrado de Administração Financeira e Contábil

Nota 1 : Os valores das despesas de PPPs "A Contratar " foram informadas pela Secretaria de Estado de Projetos Especiais.



DISTRITO FEDERAL
RELATÓRIO RESUMIDO DA EXECUÇÃO ORÇAMENTÁRIA
DEMONSTRATIVO SIMPLIFICADO DO RELATÓRIO RESUMIDO DA EXECUÇÃO ORÇAMENTÁRIA
ORÇAMENTO FISCAL E DA SEGURIDADE SOCIAL
ATÉ FEVEREIRO DE 2025

LRF, Art. 48 - Anexo XVII

BALANÇO ORÇAMENTÁRIO		Até o bimestre		
RECEITAS				
Previsão Inicial				39.399.157.922,00
Previsão Atualizada				39.728.136.399,00
Receitas Realizadas				6.925.284.253,19
Déficit Orçamentário				0,00
Saldos de Exercícios Anteriores (Utilizados para Créditos Adicionais)				59.687.910,00
DESPESAS				
Dotação Inicial				39.399.157.922,00
Dotação Atualizada				39.945.454.245,00
Despesas Empenhadas				8.606.772.750,25
Despesas Liquidadas				5.263.095.074,72
Despesas Pagas				4.147.041.442,11
Superávit Orçamentário				
DESPESAS POR FUNÇÃO / SUBFUNÇÃO		Até o bimestre		
Despesas Empenhadas				8.606.772.750,25
Despesas Liquidadas				5.263.095.074,72
RECEITA CORRENTE LÍQUIDA - RCL		Até o bimestre		
Receita Corrente Líquida				36.498.565.490,62
Receita Corrente Líquida Ajustada para Cálculo dos Limites de Endividamento				36.332.092.740,66
Receita Corrente Líquida Ajustada para Cálculo dos Limites da Despesa com Pessoal				36.213.416.021,06
RECEITAS E DESPESAS DO REGIME PRÓPRIO DE PREVIDÊNCIA DOS SERVIDORES		Até o bimestre		
Fundo em Capitalização (Plano Previdenciário)				
Receitas Previdenciárias Realizadas				125.630.902,25
Despesas Previdenciárias Empenhada				178.628,58
Despesas Previdenciárias Liquidadas				178.628,58
Despesas Previdenciárias pagas				89.460,39
Resultado Previdenciário				125.452.273,67
Fundo em Repartição (Plano Financeiro)				
Receitas Previdenciárias Realizadas				879.101.836,82
Despesas Previdenciárias Empenhada				1.831.859.007,26
Despesas Previdenciárias Liquidadas				1.831.304.314,43
Despesas Previdenciárias pagas				1.006.185.448,65
Resultado Previdenciário				-952.202.477,61
RESULTADOS PRIMÁRIO E NOMINAL		Meta Fixada no Anexo de Metas Fiscais da LDO	Resultado Apurado até o bimestre	% em Relação à Meta
		(a)	(b)	(b/a)
Resultado Primário (Exceto RPPS) - Acima da Linha		-562.574.491,56	151.471.907,05	-26,92%
Resultado Nominal (Sem RPPS) - abaixo da Linha		-849.080.058,58	1.317.671.485,06	-155,19%
MOVIMENTAÇÃO DOS RESTOS A PAGAR		Inscrição	Cancelamento até o bimestre	Pagamento até o bimestre
POR PODER				Saldo a Pagar
RESTOS A PAGAR PROCESSADOS		2.155.929.082,02	4.777.752,10	1.922.298.822,15
Poder Executivo		2.127.761.964,82	4.676.589,56	1.894.576.994,26
Poder Legislativo		1.542.850,27	101.162,54	1.109.458,80
Defensoria Pública		26.624.266,93	-	26.612.369,09
				11.897,84

RESTOS A PAGAR NÃO-PROCESSADOS	1.923.603.153,62	443.749.442,01	1.043.398.491,57	436.455.220,04
Poder Executivo	1.839.744.445,66	442.281.776,08	1.004.523.106,57	392.939.563,01
Poder Legislativo	77.348.693,14	1.467.665,93	33.394.975,62	42.486.052
Defensoria Pública	6.510.014,82	-	5.480.409,38	1.029.605,44
TOTAL	4.079.532.235,64	448.527.194,11	2.965.697.313,72	665.307.727,81
DESPESAS COM MANUTENÇÃO E DESENVOLVIMENTO DO ENSINO	Valor apurado até o bimestre	Limites Constitucionais Anuais		
		Mínimo a Aplicar	Aplicado até o bimestre	
Mínimo Anual de <18% / 25%> dos Impostos na Manutenção e Desenvolvimento do Ensino - MDE	533.737.711,86	25%	11,04%	
Mínimo Anual de 70% do FUNDEB na Remuneração dos Profissionais da Educação Básica	520.955.002,56	70%	126,38%	
Percentual de 50% da Complementação da União ao FUNDEB (VAAT) na Educação Infantil	-	50%	-	
Mínimo de 15% da Complementação da União ao FUNDEB (VAAT) em Despesas de Capital	-	15%	-	
RECEITAS DE OPERAÇÕES DE CRÉDITO E DESPESAS DE CAPITAL	Valor apurado até o bimestre	Saldo a Realizar		
Receita de Operação de Crédito		10.889.462,12	924.774.120,88	
Despesa de Capital Líquida		778.273.743,40	2.680.133.803,60	
RECEITA DA ALIENAÇÃO DE ATIVOS E APLICAÇÃO DOS RECURSOS	Valor apurado até o bimestre	Saldo a Realizar		
Receita de Alienação de Ativos		761.041,58	92.326.728,42	
Aplicação dos Recursos da Alienação de Ativos		12.229.860,33	80.857.909,67	
DESPESAS COM AÇÕES E SERVIÇOS PÚBLICOS DE SAÚDE	Limite Constitucional Anual			
	Mínimo a Aplicar até o bimestre	Valor Aplicado até o bimestre		
Despesas com Ações e Serviços Públicos de Saúde executadas com recursos de impostos		632.108.049,71	556.363.889,32	
DESPESAS DE CARÁTER CONTINUADO DERIVADAS DE PPP	Valor Apurado no Exercício Corrente			
Total das Despesas Consideradas para o Limite / RCL (%)				2,26%

FONTE: SIAC - Sistema Integrado de Administração Financeira e Contábil
 Unidade de Informações Fiscais / Contadoria Geral do DF / SEFIN / SEEC



DISTRITO FEDERAL
RELATÓRIO RESUMIDO DA EXECUÇÃO ORÇAMENTÁRIA
DEMONSTRATIVO DAS TRANSFERÊNCIAS DA UNIÃO
ORÇAMENTO FISCAL E DA SEGURIDADE SOCIAL
ATÉ FEVEREIRO DE 2025

RECEITA	VALOR REALIZADO
TRANSFERÊNCIAS CORRENTES (I)	632.721.014,94
Transferências Decorrentes de Participação na Receita da União	349.578.534,70
Cota-Parte do Fundo de Participação dos Estados e do Distrito Federal	272.741.230,41
Cota-Parte do Fundo de Participação dos Municípios - FPM	72.009.072,57
Cota-Parte do Imposto Sobre a Propriedade Territorial Rural	498.540,81
Cota-Parte do Imposto Sobre Produtos Industrializados - Estados Exportadores	1.345.538,24
Cota-Parte da Contribuição de Intervenção no Domínio Econômico	2.984.152,67
Transferência da Compensação Financeira pela Exploração de Recursos Naturais	4.184.033,60
Cota-parte da Compensação Financeira de Recursos Hídricos	108.125,74
Cota-parte da Compensação Financeira de Recursos Minerais - CFEM	4.075.907,86
Transferências de Recursos do Sistema Único de Saúde - SUS	191.050.061,28
Transferências de Recursos do Sistema Único de Saúde - SUS - Repasses	191.050.061,28
Transferências de Recursos do Fundo Nacional do Desenvolvimento da Educação	51.408.497,66
Transferências do Salário-Educação	51.408.497,66
Transferências Diretas do FNDE referentes ao Programa Nacional de Alimentação	0,00
Transferências de Recursos de Complementação da União ao Fundo de Manu	19.767.286,10
Transferências de Recursos de Complementação da União ao Fundeb - VAAF	0,00
Transferências de Recursos de Complementação da União ao Fundeb - VAAR	19.767.286,10
Transferências de Recursos do Fundo Nacional de Assistência Social	2.301.000,91
Transferências de Recursos do Fundo Nacional de Assistência Social	2.301.000,91
Transferências de Convênios da União e de Suas Entidades	967.198,02
Transferências de Convênios da União e de Suas Entidades	64.065,82
Transferências de Convênios da União para o Sistema Único de Saúde - SUS	380.000,00
Transferências de Convênios da União Destinadas a Programas de Educação	0,00
Outras Transferências de Convênios da União e de Suas Entidades	523.132,20
Outras Transferências de Recursos da União e de suas Entidades	13.464.402,67
Transferências de Recursos do Fundo Nacional de Segurança Pública - FNSP	0,00
Transferência Obrigatória Decorrente da Lei Complementar nº 176/2020	2.672.175,02
Transferência de Recursos do Fundo de Amparo ao Trabalhador - FAT	0,00
Outras Transferências de Recursos da União e de suas Entidades	10.792.227,65
TRANSFERÊNCIAS DE CAPITAL (II)	6.022.167,25
Outras Transferências de Recursos da União e de suas Entidades	6.022.167,25
Outras Transferências de Recursos da União e de suas Entidades	6.022.167,25
TOTAL = (I + II)	638.743.182,19

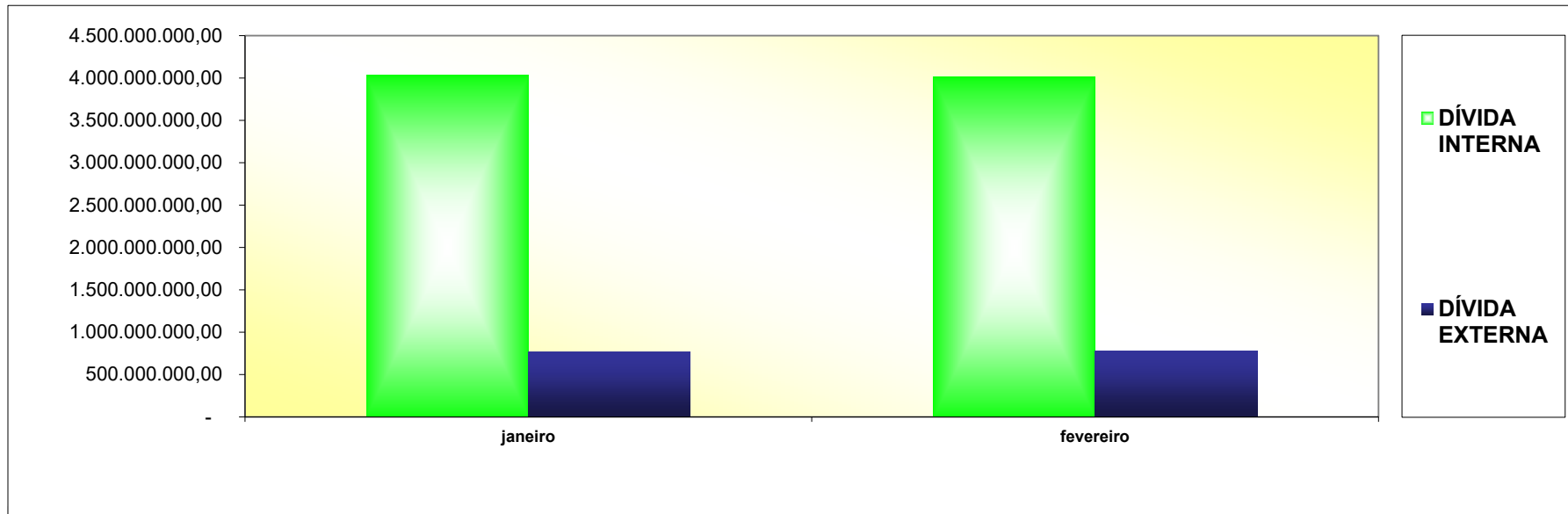
**EVOLUÇÃO DA DÍVIDA PÚBLICA DO DISTRITO FEDERAL
ADMINISTRAÇÃO DIRETA**

MÊS	POSIÇÃO DO SALDO DEVEDOR EM 2025						TOTAL CONSOLIDADO
	DÍVIDA INTERNA				DÍVIDA EXTERNA		
	GDF	PARCELAMENTO TRIBUTOS FEDERAIS	REFINANCIADA	TOTAL	GDF	CAESB/GDF	
janeiro	3.152.399.212,07	10.967.454,30	871.810.463,11	4.035.177.129,48	771.191.024,74	34.502.411,86	4.806.368.154,22
fevereiro	3.139.448.553,79	9.622.389,15	862.157.320,74	4.011.228.263,68	773.664.613,82	34.765.957,62	4.784.892.877,50

NOTAS:

1 - No caso de se consolidar os saldos devedores das dívidas fundadas internas e externas, das administrações direta e indireta, excluir, para evitar a dupla contagem, os valores da coluna CAESB/GDF, que referem-se ao compartilhamento dos recursos oriundos do Banco Interamericano de Desenvolvimento- BID, por meio do Contrato n.º 1.288-OC-BR, ajustado por dispositivos contidos no Contrato n.º 001/2001-SO/SEFP/DF;

2 - Saldo Devedores (SD) é a soma das Contas Contábeis de Curto e Longo Prazo (CP+LP).



ELABORAÇÃO: Diretoria de Controle da Dívida Pública Consolidada/UDIP/SUTES/SEFIN/SEEC

FONTE: Balancete mensais/CONTDF/SEEC e CAESB


**EVOLUÇÃO DA DÍVIDA PÚBLICA DO DISTRITO FEDERAL
ADMINISTRAÇÃO INDIRETA**

MÊS	POSIÇÃO DO SALDO DEVEDOR EM 2025							TOTAL
	DÍVIDA INTERNA							
	CODHAB	FCVS/CAIXA	TOTAL CODHAB	PARCEL. TRIBUTOS FEDERAIS	CAESB/GDF	CAESB/OUTROS	TOTAL CAESB	
janeiro	82.134.177,24	-82.134.177,24	-	707.710,83	34.502.411,86	797.164.005,68	831.666.417,54	832.374.128,37
fevereiro	82.134.177,24	-82.134.177,24	-	672.869,35	34.765.957,62	802.417.853,76	837.183.811,38	837.856.680,73

NOTAS:

1 - CAESB/GDF refere-se à parcela de responsabilidade da CAESB consignada no Contrato n.º 001/2001-SO/SEFP/DF que ajusta, entre outras providências, o compartilhamento dos recursos e das obrigações oriundos do Banco Interamericano de Desenvolvimento/BID, à conta do Contrato n.º 1.288/OC-BR, entre o GDF e aquela empresa;

2 - Saldo Devedores (SD) é a soma das Contas Contábeis de Curto e Longo Prazo (CP+LP).



ELABORAÇÃO: Diretoria de Controle da Dívida Pública Consolidada/UDIP/SUTES/SEFIN/SEEC

FONTE: Balancete mensais/CONTDF/SEEC, CAESB e CEB



DISTRITO FEDERAL
Demonstrativo da Execução do Orçamento da Educação
ATÉ O 1º BIMESTRE DE 2025
conforme Art. 241 § 2º da LODF

SECRETARIA DE EDUCAÇÃO; UNIVERSIDADE DO DF; FUNDEB E FUNDO DA UNIVERSIDADE DO DF

Unidades Orçamentárias : : 18101, 18203; 18903 E 18904

Programa de Trabalho			Fonte	Até o Bimestre
12122622190680001	335043	SUBVENÇÕES SOCIAIS	103	37.076.204,49
	445042	AUXÍLIOS	100	6.104.905,98
12122622190680001 Total				43.181.110,47
12122822185020036	319007	CONTRIBUIÇÃO A ENTIDADES FECHADAS DE PREVIDÊNCIA	100	738,09
	319011	VENCIMENTOS E VANTAGENS FIXAS - PESSOAL CIVIL	100	11.777.921,28
	319013	OBRIGAÇÕES PATRONAIS	100	156.743,13
	319016	OUTRAS DESPESAS VARIÁVEIS - PESSOAL CIVIL	100	45.286,28
	319113	OBRIGAÇÕES PATRONAIS	100	4.892.161,87
12122822185020036 Total				16.872.850,65
12122822185020037	319007	CONTRIBUIÇÃO A ENTIDADES FECHADAS DE PREVIDÊNCIA	100	179,60
	319011	VENCIMENTOS E VANTAGENS FIXAS - PESSOAL CIVIL	100	2.719.139,55
	319016	OUTRAS DESPESAS VARIÁVEIS - PESSOAL CIVIL	100	10.497,34
	319113	OBRIGAÇÕES PATRONAIS	100	1.190.426,08
12122822185020037 Total				3.920.242,57
12122822185020120	319007	CONTRIBUIÇÃO A ENTIDADES FECHADAS DE PREVIDÊNCIA	100	932,08
	319011	VENCIMENTOS E VANTAGENS FIXAS - PESSOAL CIVIL	100	2.241.790,02
	319013	OBRIGAÇÕES PATRONAIS	100	66.589,25
	319016	OUTRAS DESPESAS VARIÁVEIS - PESSOAL CIVIL	100	14.091,58
	319094	INDENIZAÇÕES E RESTITUIÇÕES TRABALHISTAS	100	17.572,15
	319113	OBRIGAÇÕES PATRONAIS	100	369.752,13
12122822185020120 Total				2.710.727,21
12122822185040103	339008	OUTROS BENEFÍCIOS ASSISTENCIAIS	100	1.861,28
	339046	AUXÍLIO-ALIMENTAÇÃO	100	116.625,46
	339049	AUXÍLIO-TRANSPORTE	100	5.430,40
	339093	INDENIZAÇÕES E RESTITUIÇÕES	100	2.346,40
12122822185040103 Total				126.263,54
12122822185046980	339008	OUTROS BENEFÍCIOS ASSISTENCIAIS	100	32.826,33
	339093	INDENIZAÇÕES E RESTITUIÇÕES	100	17.392,50
12122822185046980 Total				50.218,83
12122822185170036	339014	DIÁRIAS - CIVIL	100	208.520,52
	339030	MATERIAL DE CONSUMO	100	4.416,40
	339039	OUTROS SERVIÇOS DE TERCEIROS - PESSOA JURÍDICA	100	1.519.297,39
	339093	INDENIZAÇÕES E RESTITUIÇÕES	100	46.248,24
	449052	EQUIPAMENTOS E MATERIAL PERMANENTE	100	139.400,00
12122822185170036 Total				1.917.882,55
12122822185170176	339014	DIÁRIAS - CIVIL	100	14.410,32
	339039	OUTROS SERVIÇOS DE TERCEIROS - PESSOA JURÍDICA	100	4.189,47
12122822185170176 Total				18.599,79
12122822185179691	339036	OUTROS SERVIÇOS DE TERCEIROS - PESSOA FÍSICA	100	66.253,10
	339047	OBRIGAÇÕES TRIBUTÁRIAS E CONTRIBUTIVAS	100	13.250,62
12122822185179691 Total				79.503,72
12126622125570020	339040	SERVIÇO DE TECNOLOGIA DA INFORMAÇÃO E COMUNICAÇÃO	103	31.536,74
12126622125570020 Total				31.536,74

12126622125570119	339040	SERVIÇO DE TECNOLOGIA DA INFORMAÇÃO E COMUNICAÇÃO	100	4.081,20
12126622125570119 Total				4.081,20
12126822125572576	339040	SERVIÇO DE TECNOLOGIA DA INFORMAÇÃO E COMUNICAÇÃO	100	12.906,02
12126822125572576 Total				12.906,02
12361622123890001	339033	PASSAGENS E DESPESAS COM LOCOMOÇÃO	100	262.132,19
	339036	OUTROS SERVIÇOS DE TERCEIROS - PESSOA FÍSICA	100	100.999,08
	339039	OUTROS SERVIÇOS DE TERCEIROS - PESSOA JURÍDICA	100	184.634,43
			103	74.000,00
	339092	DESPESAS DE EXERCÍCIOS ANTERIORES	100	142.000,00
	339093	INDENIZAÇÕES E RESTITUIÇÕES	100	76.175,05
12361622123890001 Total				2.930.870,11
12361622123890002	339039	OUTROS SERVIÇOS DE TERCEIROS - PESSOA JURÍDICA	100	5.483.404,26
	339093	INDENIZAÇÕES E RESTITUIÇÕES	100	39.944.231,46
12361622123890002 Total				45.427.635,72
12361622124460001	339048	OUTROS AUXÍLIOS FINANCEIROS A PESSOAS FÍSICAS	100	39.946.240,00
12361622124460001 Total				39.946.240,00
12361622129640001	339030	MATERIAL DE CONSUMO	100	321.365,32
12361622129640001 Total				321.365,32
12361622140470002	339030	MATERIAL DE CONSUMO	100	8.091.602,59
12361622140470002 Total				8.091.602,59
12361622142020004	339036	OUTROS SERVIÇOS DE TERCEIROS - PESSOA FÍSICA	100	4.342,07
	339039	OUTROS SERVIÇOS DE TERCEIROS - PESSOA JURÍDICA	100	3.477.927,03
	339139	OUTROS SERVIÇOS DE TERCEIROS - PESSOA JURÍDICA	100	137.483,50
12361622142020004 Total				3.619.752,60
12361622149760002	339039	OUTROS SERVIÇOS DE TERCEIROS - PESSOA JURÍDICA	100	245.511,54
	339040	SERVIÇO DE TECNOLOGIA DA INFORMAÇÃO E COMUNICAÇÃO	100	79.482,79
	339093	INDENIZAÇÕES E RESTITUIÇÕES	100	128.874,86
12361622149760002 Total				453.869,19
12361822123965294	339039	OUTROS SERVIÇOS DE TERCEIROS - PESSOA JURÍDICA	100	191.257,41
12361822123965294 Total				191.257,41
12361822185020015	319004	CONTRATAÇÃO POR TEMPO DETERMINADO	100	7.310.315,41
			100	237.143.796,90
	319011	VENCIMENTOS E VANTAGENS FIXAS - PESSOAL CIVIL	101	46.825.678,42
			102	12.359.002,62
			104	19.767.286,10
			105	97.724,46
			109	243.962,88
	319013	OBRIGAÇÕES PATRONAIS	100	17.094.434,10
319016	OUTRAS DESPESAS VARIÁVEIS - PESSOAL CIVIL	100	441.062,12	
319113	OBRIGAÇÕES PATRONAIS	100	99.429.419,52	
12361822185020015 Total				440.712.682,53
12361822185026977	319004	CONTRATAÇÃO POR TEMPO DETERMINADO	100	2.137.705,40
	319007	CONTRIBUIÇÃO A ENTIDADES FECHADAS DE PREVIDÊNCIA	100	15.022,54
	319011	VENCIMENTOS E VANTAGENS FIXAS - PESSOAL CIVIL	100	72.919.420,20
	319013	OBRIGAÇÕES PATRONAIS	100	304.154,99
	319016	OUTRAS DESPESAS VARIÁVEIS - PESSOAL CIVIL	100	516.820,83
	319113	OBRIGAÇÕES PATRONAIS	100	104,21
12361822185026977 Total				75.893.228,17
12362622123900001	339048	OUTROS AUXÍLIOS FINANCEIROS A PESSOAS FÍSICAS	100	1.294,98
12362622123900001 Total				1.294,98

12362622123903115	339039	OUTROS SERVIÇOS DE TERCEIROS - PESSOA JURÍDICA	100	2.210.862,41
	339093	INDENIZAÇÕES E RESTITUIÇÕES	100	5.396.998,45
12362622123903115 Total				7.607.860,86
12362622124460002	339048	OUTROS AUXÍLIOS FINANCEIROS A PESSOAS FÍSICAS	100	5.369.520,00
12362622124460002 Total				5.369.520,00
12362622129640004	339030	MATERIAL DE CONSUMO	100	163.466,00
			140	27.777,06
12362622129640004 Total				191.243,06
12362622140470003	339030	MATERIAL DE CONSUMO	100	2.784.611,44
12362622140470003 Total				2.784.611,44
12362822123965295	339039	OUTROS SERVIÇOS DE TERCEIROS - PESSOA JURÍDICA	100	12.641,20
12362822123965295 Total				12.641,20
12362822185020038	319004	CONTRATAÇÃO POR TEMPO DETERMINADO	100	331.643,90
	319007	CONTRIBUIÇÃO A ENTIDADES FECHADAS DE PREVIDÊNCIA	100	4.379,32
	319011	VENCIMENTOS E VANTAGENS FIXAS - PESSOAL CIVIL	100	9.353.514,02
	319013	OBRIGAÇÕES PATRONAIS	100	88.661,92
	319016	OUTRAS DESPESAS VARIÁVEIS - PESSOAL CIVIL	100	150.661,81
	319113	OBRIGAÇÕES PATRONAIS	100	30,38
12362822185020038 Total				9.928.891,35
12362822185026978	319004	CONTRATAÇÃO POR TEMPO DETERMINADO	100	9.846.096,84
	319011	VENCIMENTOS E VANTAGENS FIXAS - PESSOAL CIVIL	100	8.158.984,41
	319013	OBRIGAÇÕES PATRONAIS	100	1.060.695,74
	319016	OUTRAS DESPESAS VARIÁVEIS - PESSOAL CIVIL	100	106.557,89
	319113	OBRIGAÇÕES PATRONAIS	100	29.026.796,73
12362822185026978 Total				48.199.131,61
12363622123910001	339039	OUTROS SERVIÇOS DE TERCEIROS - PESSOA JURÍDICA	103	175.130,55
			103	168.336,00
12363622123910001 Total				343.466,55
12363822185020039	319004	CONTRATAÇÃO POR TEMPO DETERMINADO	100	11.479,29
	319007	CONTRIBUIÇÃO A ENTIDADES FECHADAS DE PREVIDÊNCIA	100	152,53
	319011	VENCIMENTOS E VANTAGENS FIXAS - PESSOAL CIVIL	100	325.796,55
	319013	OBRIGAÇÕES PATRONAIS	100	3.068,88
	319016	OUTRAS DESPESAS VARIÁVEIS - PESSOAL CIVIL	100	5.247,70
	319113	OBRIGAÇÕES PATRONAIS	100	1,06
12363822185020039 Total				345.746,01
12363822185026979	319004	CONTRATAÇÃO POR TEMPO DETERMINADO	100	83.849,94
	319013	OBRIGAÇÕES PATRONAIS	100	36.714,19
	319016	OUTRAS DESPESAS VARIÁVEIS - PESSOAL CIVIL	100	3.677,34
	319113	OBRIGAÇÕES PATRONAIS	100	1.011.045,73
12363822185026979 Total				1.135.287,20
12364622140630002	339014	DIÁRIAS - CIVIL	100	2.442,65
	339030	MATERIAL DE CONSUMO	100	2.749,12
	339039	OUTROS SERVIÇOS DE TERCEIROS - PESSOA JURÍDICA	100	21.000,00
12364622140630002 Total				26.191,77
1236462219060003	339018	AUXÍLIO FINANCEIRO A ESTUDANTES	100	39.200,00
1236462219060003 Total				39.200,00
12364622191310001	339018	AUXÍLIO FINANCEIRO A ESTUDANTES	100	0,00
	339048	OUTROS AUXÍLIOS FINANCEIROS A PESSOAS FÍSICAS	100	373.217,50
12364622191310001 Total				373.217,50
12364622191310002	339048	OUTROS AUXÍLIOS FINANCEIROS A PESSOAS FÍSICAS	100	0,00
12364622191310002 Total				0,00

12364622191310004	339018	AUXÍLIO FINANCEIRO A ESTUDANTES	100	0,00
	339048	OUTROS AUXÍLIOS FINANCEIROS A PESSOAS FÍSICAS	100	0,00
12364622191310004 Total				0,00
12364822185050018	339139	OUTROS SERVIÇOS DE TERCEIROS - PESSOA JURÍDICA	100	0,00
12364822185050018 Total				0,00
12364822185050045	339139	OUTROS SERVIÇOS DE TERCEIROS - PESSOA JURÍDICA	100	7.993,12
12364822185050045 Total				7.993,12
12365622123880008	339039	OUTROS SERVIÇOS DE TERCEIROS - PESSOA JURÍDICA	103	4.567,21
	449052	EQUIPAMENTOS E MATERIAL PERMANENTE	103	0,00
12365622123880008 Total				4.567,21
12365622123884380	339036	OUTROS SERVIÇOS DE TERCEIROS - PESSOA FÍSICA	100	12.924,80
	339039	OUTROS SERVIÇOS DE TERCEIROS - PESSOA JURÍDICA	100	1.328,78
			103	361.183,34
	449052	EQUIPAMENTOS E MATERIAL PERMANENTE	103	330.000,00
12365622123884380 Total				705.436,92
12365622124420001	339048	OUTROS AUXÍLIOS FINANCEIROS A PESSOAS FÍSICAS	100	3.706.384,65
12365622124420001 Total				3.706.384,65
12365622124460004	339048	OUTROS AUXÍLIOS FINANCEIROS A PESSOAS FÍSICAS	100	3.200.000,00
12365622124460004 Total				3.200.000,00
12365622140470001	339030	MATERIAL DE CONSUMO	103	746.515,22
12365622140470001 Total				746.515,22
12365622149769535	339093	INDENIZAÇÕES E RESTITUIÇÕES	100	93.560,68
12365622149769535 Total				93.560,68
12365622190690001	335043	SUBVENÇÕES SOCIAIS	100	49.466.422,08
12365622190690001 Total				49.466.422,08
12365622190690002	335043	SUBVENÇÕES SOCIAIS	100	5.125.567,68
12365622190690002 Total				5.125.567,68
12365822185028842	319004	CONTRATAÇÃO POR TEMPO DETERMINADO	100	13.811,02
	319007	CONTRIBUIÇÃO A ENTIDADES FECHADAS DE PREVIDÊNCIA	100	182,06
	319011	VENCIMENTOS E VANTAGENS FIXAS - PESSOAL CIVIL	100	388.853,95
	319013	OBRIGAÇÕES PATRONAIS	100	0,00
	319016	OUTRAS DESPESAS VARIÁVEIS - PESSOAL CIVIL	100	6.263,48
	319113	OBRIGAÇÕES PATRONAIS	100	1,26
12365822185028842 Total				409.111,77
12365822185028843	319004	CONTRATAÇÃO POR TEMPO DETERMINADO	100	172.010,01
	319007	CONTRIBUIÇÃO A ENTIDADES FECHADAS DE PREVIDÊNCIA	100	2.270,85
	319011	VENCIMENTOS E VANTAGENS FIXAS - PESSOAL CIVIL	100	4.850.164,85
	319013	OBRIGAÇÕES PATRONAIS	100	49.677,52
	319016	OUTRAS DESPESAS VARIÁVEIS - PESSOAL CIVIL	100	78.124,12
	319113	OBRIGAÇÕES PATRONAIS	100	15,75
12365822185028843 Total				5.152.263,10
12365822185028848	319004	CONTRATAÇÃO POR TEMPO DETERMINADO	100	100.881,96
	319013	OBRIGAÇÕES PATRONAIS	100	44.171,75
	319016	OUTRAS DESPESAS VARIÁVEIS - PESSOAL CIVIL	100	4.428,63
	319113	OBRIGAÇÕES PATRONAIS	100	1.206.732,00
12365822185028848 Total				1.356.214,34
12365822185028849	319004	CONTRATAÇÃO POR TEMPO DETERMINADO	100	1.256.438,98
	319013	OBRIGAÇÕES PATRONAIS	100	550.139,11
	319016	OUTRAS DESPESAS VARIÁVEIS - PESSOAL CIVIL	100	55.237,52
	319113	OBRIGAÇÕES PATRONAIS	100	15.051.535,61
12365822185028849 Total				16.913.351,22

12366622123920003	339039	OUTROS SERVIÇOS DE TERCEIROS - PESSOA JURÍDICA	100	7.354,82
			103	188.756,75
	339048	OUTROS AUXÍLIOS FINANCEIROS A PESSOAS FÍSICAS	100	4.200,00
12366622123920003 Total				200.311,57
12366622124460003	339048	OUTROS AUXÍLIOS FINANCEIROS A PESSOAS FÍSICAS	100	378.400,00
12366622124460003 Total				378.400,00
12366622129649314	339030	MATERIAL DE CONSUMO	140	160.996,45
12366622129649314 Total				160.996,45
12366622149769533	339093	INDENIZAÇÕES E RESTITUIÇÕES	100	45.811,34
12366622149769533 Total				45.811,34
12366822123965299	339039	OUTROS SERVIÇOS DE TERCEIROS - PESSOA JURÍDICA	100	116.511,00
12366822123965299 Total				116.511,00
12366822185028844	319004	CONTRATAÇÃO POR TEMPO DETERMINADO	100	43.944,16
	319007	CONTRIBUIÇÃO A ENTIDADES FECHADAS DE PREVIDÊNCIA	100	580,63
	319011	VENCIMENTOS E VANTAGENS FIXAS - PESSOAL CIVIL	100	1.240.128,84
	319013	OBRIGAÇÕES PATRONAIS	100	11.748,06
	319016	OUTRAS DESPESAS VARIÁVEIS - PESSOAL CIVIL	100	19.975,36
	319113	OBRIGAÇÕES PATRONAIS	100	4,03
12366822185028844 Total				1.316.381,08
12366822185028856	319004	CONTRATAÇÃO POR TEMPO DETERMINADO	100	320.988,06
	319013	OBRIGAÇÕES PATRONAIS	100	140.546,49
	319016	OUTRAS DESPESAS VARIÁVEIS - PESSOAL CIVIL	100	14.123,47
	319113	OBRIGAÇÕES PATRONAIS	100	3.848.496,65
12366822185028856 Total				4.324.154,67
12367622123930001	339039	OUTROS SERVIÇOS DE TERCEIROS - PESSOA JURÍDICA	100	2.599,66
			103	84.400,79
12367622123930001 Total				87.000,45
12367622124460005	339048	OUTROS AUXÍLIOS FINANCEIROS A PESSOAS FÍSICAS	100	44.160,00
12367622124460005 Total				44.160,00
12367622149769537	339093	INDENIZAÇÕES E RESTITUIÇÕES	100	87.250,10
12367622149769537 Total				87.250,10
12367822185028845	319004	CONTRATAÇÃO POR TEMPO DETERMINADO	100	83.045,50
	319007	CONTRIBUIÇÃO A ENTIDADES FECHADAS DE PREVIDÊNCIA	100	1.097,29
	319011	VENCIMENTOS E VANTAGENS FIXAS - PESSOAL CIVIL	100	2.343.633,28
	319013	OBRIGAÇÕES PATRONAIS	100	22.201,45
	319016	OUTRAS DESPESAS VARIÁVEIS - PESSOAL CIVIL	100	37.750,06
	319113	OBRIGAÇÕES PATRONAIS	100	7,61
12367822185028845 Total				2.487.735,19
12367822185028857	319004	CONTRATAÇÃO POR TEMPO DETERMINADO	100	606.601,93
	319013	OBRIGAÇÕES PATRONAIS	100	265.604,18
	319016	OUTRAS DESPESAS VARIÁVEIS - PESSOAL CIVIL	100	26.690,95
	319113	OBRIGAÇÕES PATRONAIS	100	7.415.283,93
12367822185028857 Total				8.314.180,99
12368622139820001	449051	OBRAS E INSTALAÇÕES	100	2.491.394,08
	449092	DESPESAS DE EXERCÍCIOS ANTERIORES	100	10.208,00
12368622139820001 Total				2.501.602,08
12368622139850001	449051	OBRAS E INSTALAÇÕES	100	1.115.051,19
12368622139850001 Total				1.115.051,19
12368622139900001	449051	OBRAS E INSTALAÇÕES	100	90.209,79
12368622139900001 Total				90.209,79

12453622142020010	339039	OUTROS SERVIÇOS DE TERCEIROS - PESSOA JURÍDICA	100	19.754.174,42
	339139	OUTROS SERVIÇOS DE TERCEIROS - PESSOA JURÍDICA	100	1.770.059,50
12453622142020010 Total				21.524.233,92
28846000190330022	339047	OBRIGAÇÕES TRIBUTÁRIAS E CONTRIBUTIVAS	100	16.074,52
28846000190330022 Total				16.074,52
28846000190410006	319094	INDENIZAÇÕES E RESTITUIÇÕES TRABALHISTAS	100	130.262,72
28846000190410006 Total				130.262,72
28846000190500085	319091	SENTENÇAS JUDICIAIS	100	29.401,46
	319092	DESPESAS DE EXERCÍCIOS ANTERIORES	100	88.283,66
	319094	INDENIZAÇÕES E RESTITUIÇÕES TRABALHISTAS	100	8.537,37
	319096	RESSARCIMENTO DE DESPESAS DE PESSOAL REQUISITADO	100	9.709,33
28846000190500085 Total				135.931,82
Total Geral				892.836.377,33

FONTE: SIAC - Sistema Integrado de Administração Financeira e Contábil

Unidade de Informações Fiscais / Contadoria Geral do DF / SEFIN / SEEC