



DISTRITO FEDERAL
RELATÓRIO RESUMIDO DA EXECUÇÃO ORÇAMENTÁRIA
BALANÇO ORÇAMENTÁRIO
ORÇAMENTO FISCAL E DA SEGURIDADE SOCIAL
ATÉ FEVEREIRO DE 2020

RECEITAS	PREVISÃO INICIAL	PREVISÃO ATUALIZADA (a)	RECEITAS REALIZADAS				SALDO (a-c)
			NO BIMESTRE (b)	% (b/a)	ATÉ O BIMESTRE (c)	% (c/a)	
RECEITAS (EXCETO INTRA-ORÇAMENTÁRIAS) (I)	24.065.525.015,00	24.072.082.007,00	4.217.061.385,11	17,52	4.217.061.385,11	17,52	19.855.020.621,89
RECEITAS CORRENTES	23.061.958.230,00	23.063.255.119,00	4.177.329.065,89	18,11	4.177.329.065,89	18,11	18.885.926.053,11
IMPOSTOS, TAXAS E CONTRIBUIÇÕES DE MELHORIA	17.444.343.980,00	17.444.343.980,00	3.103.271.343,89	17,79	3.103.271.343,89	17,79	14.341.072.636,11
Impostos	17.042.969.608,00	17.042.969.608,00	3.033.286.215,86	17,80	3.033.286.215,86	17,80	14.009.683.392,14
Taxas	401.374.372,00	401.374.372,00	69.985.128,03	17,44	69.985.128,03	17,44	331.389.243,97
Contribuição de Melhoria	0,00	0,00	-	-	0,00	-	-
CONTRIBUIÇÕES	1.536.927.031,00	1.536.927.031,00	204.220.681,35	13,29	204.220.681,35	13,29	1.332.706.349,65
Contribuições Sociais	1.192.882.474,00	1.192.882.474,00	181.927.028,94	15,25	181.927.028,94	15,25	1.010.955.445,06
Contribuições Econômicas	1.409.202,00	1.409.202,00	276.899,70	19,65	276.899,70	19,65	1.132.302,30
Contribuição para o Custeio do Serviço de Iluminação Pública	342.635.355,00	342.635.355,00	22.016.752,71	6,43	22.016.752,71	6,43	320.618.602,29
RECEITA PATRIMONIAL	576.383.809,00	576.383.809,00	193.147.869,63	33,51	193.147.869,63	33,51	383.235.939,37
Exploração do Patrimônio Imobiliário do Estado	51.093.099,00	51.093.099,00	7.849.811,68	15,36	7.849.811,68	15,36	43.243.287,32
Valores Mobiliários	524.237.573,00	524.237.573,00	185.289.301,31	35,34	185.289.301,31	35,34	338.948.271,69
Delegação de Serv. Púb. Mediante Concessão, Perm., Autoriz. ou Licença	1.053.137,00	1.053.137,00	8.756,64	0,83	8.756,64	0,83	1.044.380,36
Demais Receitas Patrimoniais	0,00	0,00	-	-	0,00	-	0,00
RECEITA AGROPECUÁRIA	26.400,00	26.400,00	732,00	2,77	732,00	2,77	25.668,00
RECEITA INDUSTRIAL	4.257.675,00	4.257.675,00	444.036,07	10,43	444.036,07	10,43	3.813.638,93
RECEITA DE SERVIÇOS	465.500.350,00	465.500.350,00	74.158.158,38	15,93	74.158.158,38	15,93	391.342.191,62
Serviços Administrativos e Comerciais Gerais	291.526.264,00	291.526.264,00	51.840.522,28	17,78	51.840.522,28	17,78	239.685.741,72
Serviços e Atividades Referentes à Navegação e ao Transporte	162.952.137,00	162.952.137,00	17.381.280,02	10,67	17.381.280,02	10,67	145.570.856,98
Serviços e Atividades Financeiras	10.297.848,00	10.297.848,00	4.936.356,08	47,94	4.936.356,08	47,94	5.361.491,92
Outros Serviços	724.101,00	724.101,00	0,00	0,00	0,00	0,00	724.101,00
TRANSFERÊNCIAS CORRENTES	2.284.433.473,00	2.285.730.362,00	477.981.293,59	20,91	477.981.293,59	20,91	1.807.749.068,41
Transferências da União e de suas Entidades	2.262.844.219,00	2.264.141.108,00	473.466.552,17	20,91	473.466.552,17	20,91	1.790.674.555,83
Transferências dos Estados e do DF e de suas Entidades	519.551,00	519.551,00	1.400.792,43	269,62	1.400.792,43	269,62	-881.241,43
Transferências de Instituições Privadas	17.656.106,00	17.656.106,00	3.011.162,08	17,05	3.011.162,08	17,05	14.644.943,92
Transferências de Outras Instituições Públicas	0,00	0,00	237.230.994,21	-	237.230.994,21	-	-237.230.994,21
Transferências de Pessoas Físicas	3.413.597,00	3.413.597,00	102.786,91	3,01	102.786,91	3,01	3.310.810,09
Dedução da Rec. de Transfer. para Formação do FUNDEB	0,00	0,00	-237.230.994,21	0,00	-237.230.994,21	0,00	237.230.994,21
OUTRAS RECEITAS CORRENTES	750.085.512,00	750.085.512,00	124.104.950,98	16,55	124.104.950,98	16,55	625.980.561,02
Multas Administrativas, Contratuais e Judiciais	290.516.394,00	290.516.394,00	43.923.315,99	15,12	43.923.315,99	15,12	246.593.078,01
Indenizações, Restituições e Ressarcimentos	37.988.257,00	37.988.257,00	4.739.756,07	12,48	4.739.756,07	12,48	33.248.500,93
Demais Receitas Correntes	421.580.861,00	421.580.861,00	75.441.878,92	17,89	75.441.878,92	17,89	346.138.982,08
RECEITAS DE CAPITAL	1.003.566.785,00	1.008.826.888,00	39.732.319,22	3,94	39.732.319,22	3,94	969.094.568,78
OPERAÇÕES DE CRÉDITO	512.702.000,00	512.702.000,00	3.708.095,00	0,72	3.708.095,00	0,72	508.993.905,00
Operações de Crédito - Mercado Interno	463.905.000,00	463.905.000,00	3.708.095,00	0,80	3.708.095,00	0,80	460.196.905,00
Operações de Crédito - Mercado Externo	48.797.000,00	48.797.000,00	-	-	-	-	48.797.000,00
ALIENAÇÃO DE BENS	88.975.866,00	88.975.866,00	1.484.163,58	1,67	1.484.163,58	1,67	87.491.702,42
Alienação de Bens Móveis	7.013.475,00	7.013.475,00	-	-	0,00	0,00	7.013.475,00
Alienação de Bens Imóveis	81.962.391,00	81.962.391,00	1.484.163,58	1,81	1.484.163,58	1,81	80.478.227,42
AMORTIZAÇÕES DE EMPRÉSTIMOS	19.569.605,00	19.569.605,00	2.231.082,85	11,40	2.231.082,85	11,40	17.338.522,15
TRANSFERÊNCIAS DE CAPITAL	362.319.314,00	367.579.417,00	31.557.697,77	8,59	31.557.697,77	8,59	336.021.719,23
Transferências da União e de suas Entidades	111.031.515,00	112.562.260,00	31.557.697,77	28,04	31.557.697,77	28,04	81.004.562,23
Transferências dos Estados e do Distrito Federal e de suas Entidades	251.287.799,00	255.017.157,00	-	-	0,00	-	255.017.157,00
OUTRAS RECEITAS DE CAPITAL	20.000.000,00	20.000.000,00	751.280,02	3,76	751.280,02	3,76	19.248.719,98
Demais Receitas de Capital	20.000.000,00	20.000.000,00	751.280,02	3,76	751.280,02	3,76	19.248.719,98
RECEITAS (INTRA-ORÇAMENTÁRIAS) (II)	1.941.861.690,00	1.941.861.690,00	349.217.398,06	17,98	349.217.398,06	17,98	1.592.644.291,94
TOTAL DAS RECEITAS (III) = (I + II)	26.007.386.705,00	26.013.943.697,00	4.566.278.783,17	17,55	4.566.278.783,17	17,55	21.447.664.913,83
DÉFICIT (IV)							
TOTAL (V) = (III+ IV)	26.007.386.705,00	26.013.943.697,00	4.566.278.783,17	17,55	4.566.278.783,17	17,55	21.447.664.913,83
SALDOS DE EXERCÍCIOS ANTERIORES	125.000.000,00	128.964.351,00			210.555,60		
Recursos Arrecadados em Exercícios Anteriores - RPPS	125.000.000,00	125.000.000,00					
Superávit Financeiro Utilizado para Créditos Adicionais		3.964.351,00			210.555,60		

DESPESAS	DOTAÇÃO INICIAL	DOTAÇÃO AUTORIZADA	DESPESAS EMPENHADAS		SALDO	DESPESAS LIQUIDADAS		SALDO	DESPESAS PAGAS ATÉ O BIMESTRE
			NO BIMESTRE	ATÉ O BIMESTRE		NO BIMESTRE	ATÉ O BIMESTRE		
	(d)	(e)		(f)	g = (e - f)		h	i = (e - h)	j
DESPESAS (EXCETO INTRA-ORÇAM.) (VI)	24.381.929.194,00	24.438.032.201,00	5.028.168.536,07	5.028.168.536,07	19.409.863.664,93	2.785.545.512,67	2.785.545.512,67	21.652.486.688,33	1.949.436.657,95
DESPESAS CORRENTES	21.573.449.038,00	21.521.988.282,00	4.687.839.509,15	4.687.839.509,15	16.834.148.772,85	2.730.242.816,01	2.730.242.816,01	18.791.745.465,99	1.894.826.864,95
PESSOAL E ENCARGOS SOCIAIS	13.236.194.229,00	13.236.717.580,00	2.435.701.412,68	2.435.701.412,68	10.801.016.167,32	2.037.198.364,23	2.037.198.364,23	11.199.519.215,77	1.264.721.361,82
JUROS E ENCARGOS DA DÍVIDA	301.385.000,00	301.385.000,00	134.574.240,78	134.574.240,78	166.810.759,22	53.172.992,10	53.172.992,10	248.212.007,90	53.172.992,10
OUTRAS DESPESAS CORRENTES	8.035.869.809,00	7.983.885.702,00	2.117.563.855,69	2.117.563.855,69	5.866.321.846,31	639.871.459,68	639.871.459,68	7.344.014.242,32	576.932.511,03
DESPESAS DE CAPITAL	2.005.271.386,00	2.112.835.149,00	340.329.026,92	340.329.026,92	1.772.506.122,08	55.302.696,66	55.302.696,66	2.057.532.452,34	54.609.793,00
INVESTIMENTOS	1.625.599.351,00	1.732.613.705,00	141.870.561,14	141.870.561,14	1.590.743.143,86	4.750.859,31	4.750.859,31	1.727.862.845,69	4.057.955,65
INVERSÕES FINANCEIRAS	30.222.965,00	30.129.684,00	43.189,00	43.189,00	30.086.495,00	43.189,00	43.189,00	30.086.495,00	43.189,00
AMORTIZAÇÃO DA DÍVIDA	349.449.070,00	350.091.760,00	198.415.276,78	198.415.276,78	151.676.483,22	50.508.648,35	50.508.648,35	299.583.111,65	50.508.648,35
RESERVA DE CONTINGÊNCIA	803.208.770,00	803.208.770,00	-	-	803.208.770,00	-	-	803.208.770,00	-
DESPESAS (INTRA-ORÇAMENTÁRIAS) (VII)	1.625.568.511,00	1.626.708.064,00	394.793.480,77	394.793.480,77	1.231.914.583,23	309.855.824,31	309.855.824,31	1.316.852.239,69	232.076.175,36
TOTAL DE DESPESA (VIII) = (VI + VII)	26.007.497.705,00	26.064.740.265,00	5.422.962.016,84	5.422.962.016,84	20.641.778.248,16	3.095.401.336,98	3.095.401.336,98	22.969.338.928,02	2.181.512.833,31
SUPERÁVIT (IX) = (e - h)							1.470.877.446,19		

FONTE : SIAC - Sistema Integrado de Administração Financeira e Contábil

Coordenação de Informações Fiscais / Subsecretaria de Contabilidade / SEF / Secretaria de Estado de Economia do DF

TABELA DAS RECEITAS E DESPESAS INTRA-ORÇAMENTÁRIAS

RECEITAS INTRA ORÇAMENTÁRIAS	PREVISÃO INICIAL	PREVISÃO ATUALIZADA (a)	RECEITAS REALIZADAS				SALDO (a-c)
			NO BIMESTRE	% (b/a)	ATÉ O BIMESTRE (C)	% (c/a)	
RECEITAS INTRA ORÇAMENTÁRIAS:							
RECEITAS (INTRA-ORÇAMENTÁRIAS) (II)	1.941.861.690,00	1.941.861.690,00	349.217.398,06	17,98	349.217.398,06	17,98	1.592.644.291,94
RECEITAS CORRENTES	1.941.861.690,00	1.941.861.690,00	349.217.398,06	17,98	349.217.398,06	17,98	1.592.644.291,94
IMPOSTOS, TAXAS	-	-	20.361,82	-	20.361,82	-	-20.361,82
Impostos	-	-	20.361,82	-	20.361,82	-	-20.361,82
Taxas	-	-	-	-	-	-	0,00
Contribuição de Melhoria	-	-	-	-	-	-	-
CONTRIBUIÇÕES	1.879.396.452,00	1.879.396.452,00	337.577.111,64	17,96	337.577.111,64	17,96	1.541.819.340,36
Contribuições Sociais	1.879.396.452,00	1.879.396.452,00	337.577.111,64	17,96	337.577.111,64	17,96	1.541.819.340,36
Contribuições Econômicas	-	-	-	-	-	-	-
Contrib. para o Custeio do Serv. de IP	-	-	-	-	-	-	-
RECEITA PATRIMONIAL	-	-	-	-	-	-	-
RECEITA AGROPECUÁRIA	-	-	-	-	-	-	-
RECEITA INDUSTRIAL	-	-	-	-	-	-	-
RECEITA DE SERVIÇOS	47.465.238,00	47.465.238,00	9.166.885,23	19,31	9.166.885,23	19,31	38.298.352,77
Serviços Adm. e Comerciais Gerais	19.087.225,00	19.087.225,00	9.003.157,25	47,17	9.003.157,25	47,17	10.084.067,75
Serv. e Ativ. Ref. à Naveg. e ao Transp	28.378.013,00	28.378.013,00	163.727,98	0,58	163.727,98	0,58	28.214.285,02
Serviços e Atividades Financeiras	-	-	-	-	-	-	-
Outros Serviços	-	-	-	-	-	-	-
TRANSFERÊNCIAS CORRENTES	15.000.000,00	15.000.000,00	2.453.039,37	16,35	2.453.039,37	16,35	12.546.960,63
Transf. da União e de suas Entidades	-	-	-	-	-	-	-
Transf. dos Estados e do DF	15.000.000,00	15.000.000,00	2.453.039,37	16,35	2.453.039,37	16,35	12.546.960,63
OUTRAS RECEITAS CORRENTES	-	-	-	-	-	-	-
Multas Adm., Contratuais e Judiciais	-	-	-	-	-	-	-
RECEITAS DE CAPITAL	-	-	-	-	-	-	-
OPERAÇÕES DE CRÉDITO	-	-	-	-	-	-	-
ALIENAÇÃO DE BENS	-	-	-	-	-	-	-
AMORTIZAÇÕES DE EMPRÉSTIMOS	-	-	-	-	-	-	-
TRANSFERÊNCIAS DE CAPITAL	-	-	-	-	-	-	-
OUTRAS RECEITAS DE CAPITAL	-	-	-	-	-	-	-

DESPESAS INTRA ORÇAMENTÁRIAS	DOTAÇÃO INICIAL	DOTAÇÃO AUTORIZADA	DESPESAS EMPENHADAS		SALDO g = (e - f)	DESPESAS LIQUIDADAS		SALDO i = (e - h)	DESPESAS PAGAS ATÉ O BIMESTRE j
			NO BIMESTRE	ATÉ O BIMESTRE		NO BIMESTRE	ATÉ O BIMESTRE		
DESPESAS INTRA ORÇAMENTÁRIAS									
DESPESAS (INTRA-ORÇAMENTÁRIAS) (IX)	1.625.568.511,00	1.626.708.064,00	394.793.480,77	394.793.480,77	1.231.914.583,23	309.855.824,31	309.855.824,31	1.316.852.239,69	232.076.175,36
DESPESAS CORRENTES	1.565.568.511,00	1.566.708.064,00	394.793.480,77	394.793.480,77	1.171.914.583,23	309.855.824,31	309.855.824,31	1.256.852.239,69	232.076.175,36
PESSOAL E ENCARGOS SOCIAIS	1.523.863.398,00	1.524.018.398,00	378.005.507,15	378.005.507,15	1.146.012.890,85	306.490.296,34	306.490.296,34	1.217.528.101,66	228.770.508,34
JUROS E ENCARGOS DA DÍVIDA	-	-	-	-	-	-	-	-	-
OUTRAS DESPESAS CORRENTES	41.705.113,00	42.689.666,00	16.787.973,62	16.787.973,62	25.901.692,38	3.365.527,97	3.365.527,97	39.324.138,03	3.305.667,02
DESPESAS DE CAPITAL	60.000.000,00	60.000.000,00	-	-	60.000.000,00	-	-	60.000.000,00	-
INVESTIMENTOS	60.000.000,00	60.000.000,00	-	-	60.000.000,00	-	-	60.000.000,00	-
INVERSÕES FINANCEIRAS	-	-	-	-	-	-	-	-	-
AMORTIZAÇÃO DA DÍVIDA	-	-	-	-	-	-	-	-	-



DISTRITO FEDERAL
RELATÓRIO RESUMIDO DA EXECUÇÃO ORÇAMENTÁRIA
BALANÇO ORÇAMENTÁRIO CONSOLIDADO
ORÇAMENTO FISCAL E DA SEGURIDADE SOCIAL
ATÉ FEVEREIRO DE 2020

RECEITAS CONSOLIDADAS	PREVISÃO INICIAL	PREVISÃO ATUALIZADA (a)	RECEITAS REALIZADAS				SALDO (a-c)
			NO BIMESTRE (b)	% (b/a)	ATÉ O BIMESTRE (c)	% (c/a)	
RECEITAS (EXCETO INTRA-ORÇAMENTÁRIAS) (I)	24.065.525.015,00	24.072.082.007,00	4.217.061.385,11	17,52	4.217.061.385,11	17,52	19.855.020.621,89
RECEITAS CORRENTES	23.061.958.230,00	23.063.255.119,00	4.177.329.065,89	18,11	4.177.329.065,89	18,11	18.885.926.053,11
IMPOSTOS, TAXAS E CONTRIBUIÇÕES DE MELHORIA	17.444.343.980,00	17.444.343.980,00	3.103.271.343,89	17,79	3.103.271.343,89	17,79	14.341.072.636,11
Impostos	17.042.969.608,00	17.042.969.608,00	3.033.286.215,86	17,80	3.033.286.215,86	17,80	14.009.683.392,14
Taxas	401.374.372,00	401.374.372,00	69.985.128,03	17,44	69.985.128,03	17,44	331.389.243,97
Contribuição de Melhoria	0,00	0,00	-	-	0,00	-	-
CONTRIBUIÇÕES	1.536.927.031,00	1.536.927.031,00	204.220.681,35	13,29	204.220.681,35	13,29	1.332.706.349,65
Contribuições Sociais	1.192.882.474,00	1.192.882.474,00	181.927.028,94	15,25	181.927.028,94	15,25	1.010.955.445,06
Contribuições Econômicas	1.409.202,00	1.409.202,00	276.899,70	19,65	276.899,70	19,65	1.132.302,30
Contribuição para o Custeio do Serviço de Iluminação Pública	342.635.355,00	342.635.355,00	22.016.752,71	6,43	22.016.752,71	6,43	320.618.602,29
RECEITA PATRIMONIAL	576.383.809,00	576.383.809,00	193.147.869,63	33,51	193.147.869,63	33,51	383.235.939,37
Exploração do Patrimônio Imobiliário do Estado	51.093.099,00	51.093.099,00	7.849.811,68	15,36	7.849.811,68	15,36	43.243.287,32
Valores Mobiliários	524.237.573,00	524.237.573,00	185.289.301,31	35,34	185.289.301,31	35,34	338.948.271,69
Delegação de Serv. Púb. Mediante Concessão, Perm., Autoriz. ou Licença	1.053.137,00	1.053.137,00	8.756,64	0,83	8.756,64	0,83	1.044.380,36
Demais Receitas Patrimoniais	0,00	0,00	-	-	0,00	-	0,00
RECEITA AGROPECUÁRIA	26.400,00	26.400,00	732,00	2,77	732,00	2,77	25.668,00
RECEITA INDUSTRIAL	4.257.675,00	4.257.675,00	444.036,07	10,43	444.036,07	10,43	3.813.638,93
RECEITA DE SERVIÇOS	465.500.350,00	465.500.350,00	74.158.158,38	15,93	74.158.158,38	15,93	391.342.191,62
Serviços Administrativos e Comerciais Gerais	291.526.264,00	291.526.264,00	51.840.522,28	17,78	51.840.522,28	17,78	239.685.741,72
Serviços e Atividades Referentes à Navegação e ao Transporte	162.952.137,00	162.952.137,00	17.381.280,02	10,67	17.381.280,02	10,67	145.570.856,98
Serviços e Atividades Financeiras	10.297.848,00	10.297.848,00	4.936.356,08	47,94	4.936.356,08	47,94	5.361.491,92
Outros Serviços	724.101,00	724.101,00	0,00	0,00	0,00	0,00	724.101,00
TRANSFERÊNCIAS CORRENTES	2.284.433.473,00	2.285.730.362,00	477.981.293,59	20,91	477.981.293,59	20,91	1.807.749.068,41
Transferências da União e de suas Entidades	2.262.844.219,00	2.264.141.108,00	473.466.552,17	20,91	473.466.552,17	20,91	1.790.674.555,83
Transferências dos Estados e do DF e de suas Entidades	519.551,00	519.551,00	1.400.792,43	269,62	1.400.792,43	269,62	-881.241,43
Transferências de Instituições Privadas	17.656.106,00	17.656.106,00	3.011.162,08	17,05	3.011.162,08	17,05	14.644.943,92
Transferências de Outras Instituições Públicas	0,00	0,00	237.230.994,21	-	237.230.994,21	-	-237.230.994,21
Transferências de Pessoas Físicas	3.413.597,00	3.413.597,00	102.786,91	3,01	102.786,91	3,01	3.310.810,09
Dedução da Rec. de Transfer. para Formação do FUNDEB	0,00	0,00	-237.230.994,21	0,00	-237.230.994,21	0,00	237.230.994,21
OUTRAS RECEITAS CORRENTES	750.085.512,00	750.085.512,00	124.104.950,98	16,55	124.104.950,98	16,55	625.980.561,02
Multas Administrativas, Contratuais e Judiciais	290.516.394,00	290.516.394,00	43.923.315,99	15,12	43.923.315,99	15,12	246.593.078,01
Indenizações, Restituições e Ressarcimentos	37.988.257,00	37.988.257,00	4.739.756,07	12,48	4.739.756,07	12,48	33.248.500,93
Demais Receitas Correntes	421.580.861,00	421.580.861,00	75.441.878,92	17,89	75.441.878,92	17,89	346.138.982,08
RECEITAS DE CAPITAL	1.003.566.785,00	1.008.826.888,00	39.732.319,22	3,94	39.732.319,22	3,94	969.094.568,78
OPERAÇÕES DE CRÉDITO	512.702.000,00	512.702.000,00	3.708.095,00	0,72	3.708.095,00	0,72	508.993.905,00
Operações de Crédito - Mercado Interno	463.905.000,00	463.905.000,00	3.708.095,00	0,80	3.708.095,00	0,80	460.196.905,00
Operações de Crédito - Mercado Externo	48.797.000,00	48.797.000,00	-	-	0,00	-	48.797.000,00
ALIENAÇÃO DE BENS	88.975.866,00	88.975.866,00	1.484.163,58	1,67	1.484.163,58	1,67	87.491.702,42
Alienação de Bens Móveis	7.013.475,00	7.013.475,00	-	-	0,00	0,00	7.013.475,00
Alienação de Bens Imóveis	81.962.391,00	81.962.391,00	1.484.163,58	1,81	1.484.163,58	1,81	80.478.227,42
AMORTIZAÇÕES DE EMPRÉSTIMOS	19.569.605,00	19.569.605,00	2.231.082,85	11,40	2.231.082,85	11,40	17.338.522,15
TRANSFERÊNCIAS DE CAPITAL	362.319.314,00	367.579.417,00	31.557.697,77	8,59	31.557.697,77	8,59	336.021.719,23
Transferências da União e de suas Entidades	111.031.515,00	112.562.260,00	31.557.697,77	28,04	31.557.697,77	28,04	81.004.562,23
Transferências dos Estados e do Distrito Federal e de suas Entidades	251.287.799,00	255.017.157,00	-	-	0,00	-	255.017.157,00
OUTRAS RECEITAS DE CAPITAL	20.000.000,00	20.000.000,00	751.280,02	3,76	751.280,02	3,76	19.248.719,98
Demais Receitas de Capital	20.000.000,00	20.000.000,00	751.280,02	3,76	751.280,02	3,76	19.248.719,98
RECEITAS (INTRA-ORÇAMENTÁRIAS) (II)	1.941.861.690,00	1.941.861.690,00	11.640.286,42	0,60	11.640.286,42	0,60	1.930.221.403,58
SUBTOTAL DAS RECEITAS (III) = (I + II)	26.007.386.705,00	26.013.943.697,00	4.228.701.671,53	16,26	4.228.701.671,53	16,26	21.785.242.025,47
DÉFICIT (IV)							
TOTAL DAS RECEITAS (V) = (III+ IV)	26.007.386.705,00	26.013.943.697,00	4.228.701.671,53	16,26	4.228.701.671,53	16,26	21.785.242.025,47
SALDOS DE EXERCÍCIOS ANTERIORES	125.000.000,00	128.964.351,00			210.555,60		
Recursos Arrecadados em Exercícios Anteriores - RPPS	125.000.000,00	125.000.000,00					
Superávit Financeiro Utilizado para Créditos Adicionais		3.964.351,00			210.555,60		

DESPESAS CONSOLIDADAS	DOTAÇÃO INICIAL	DOTAÇÃO AUTORIZADA	DESPESAS EMPENHADAS		SALDO	DESPESAS LIQUIDADAS		SALDO	DESPESAS PAGAS ATÉ O BIMESTRE
			NO BIMESTRE	ATÉ O BIMESTRE		NO BIMESTRE	ATÉ O BIMESTRE		
	(d)	(e)		(f)	g = (e - f)		h	i = (e - h)	j
DESPESAS CORRENTES	23.139.017.549,00	23.088.696.346,00	4.736.241.203,20	4.736.241.203,20	18.352.455.142,80	2.693.706.853,60	2.693.706.853,60	20.394.989.492,40	1.921.735.109,40
PESSOAL E ENCARGOS SOCIAIS	14.760.057.627,00	14.760.735.978,00	2.467.315.133,11	2.467.315.133,11	12.293.420.844,89	1.997.296.873,85	1.997.296.873,85	12.763.439.104,15	1.288.323.939,25
JUROS E ENCARGOS DA DÍVIDA	301.385.000,00	301.385.000,00	134.574.240,78	134.574.240,78	166.810.759,22	53.172.992,10	53.172.992,10	248.212.007,90	53.172.992,10
OUTRAS DESPESAS CORRENTES	8.077.574.922,00	8.026.575.368,00	2.134.351.829,31	2.134.351.829,31	5.892.223.538,69	643.236.987,65	643.236.987,65	7.383.338.380,35	580.238.178,05
DESPESAS DE CAPITAL	2.065.271.386,00	2.172.835.149,00	340.329.026,92	340.329.026,92	1.832.506.122,08	55.302.696,66	55.302.696,66	2.117.532.452,34	54.609.793,00
INVESTIMENTOS	1.685.599.351,00	1.792.613.705,00	141.870.561,14	141.870.561,14	1.650.743.143,86	4.750.859,31	4.750.859,31	1.787.862.845,69	4.057.955,65
INVERSÕES FINANCEIRAS	30.222.965,00	30.129.684,00	43.189,00	43.189,00	30.086.495,00	43.189,00	43.189,00	30.086.495,00	43.189,00
AMORTIZAÇÃO DA DÍVIDA	349.449.070,00	350.091.760,00	198.415.276,78	198.415.276,78	151.676.483,22	50.508.648,35	50.508.648,35	299.583.111,65	50.508.648,35
RESERVA ORÇAM. PARA O RPPS	-	-	-	-	-	-	-	-	-
RESERVA DE CONTINGÊNCIA	803.208.770,00	803.208.770,00	-	-	803.208.770,00	-	-	803.208.770,00	-
TOTAL DE DESPESA	26.007.497.705,00	26.064.740.265,00	5.076.570.230,12	5.076.570.230,12	20.988.170.034,88	2.749.009.550,26	2.749.009.550,26	23.315.730.714,74	1.976.344.902,40
SUPERÁVIT = (c - h)							1.479.692.121,27		

FONTE : SIAC - Sistema Integrado de Administração Financeira e Contábil

Coordenação de Informações Fiscais / Subsecretaria de Contabilidade / SEF / Secretaria de Estado de Economia do DF

Notas do Balanço Consolidado:

NOTA 1 = Foram deduzidos na receita realizada os valores de receitas de contribuição patronal para o regime próprio de previdência do servidor, no valor de R\$ 337.577.111,64.

NOTA 2 = Foram deduzidos nas despesas empenhadas; liquidadas e pagas os valores de despesas custeadas com recursos arrecadados em 2019 de contribuição patronal para o regime próprio de previdência do servidor (fontes de recursos 263, 264, 265 e 266).

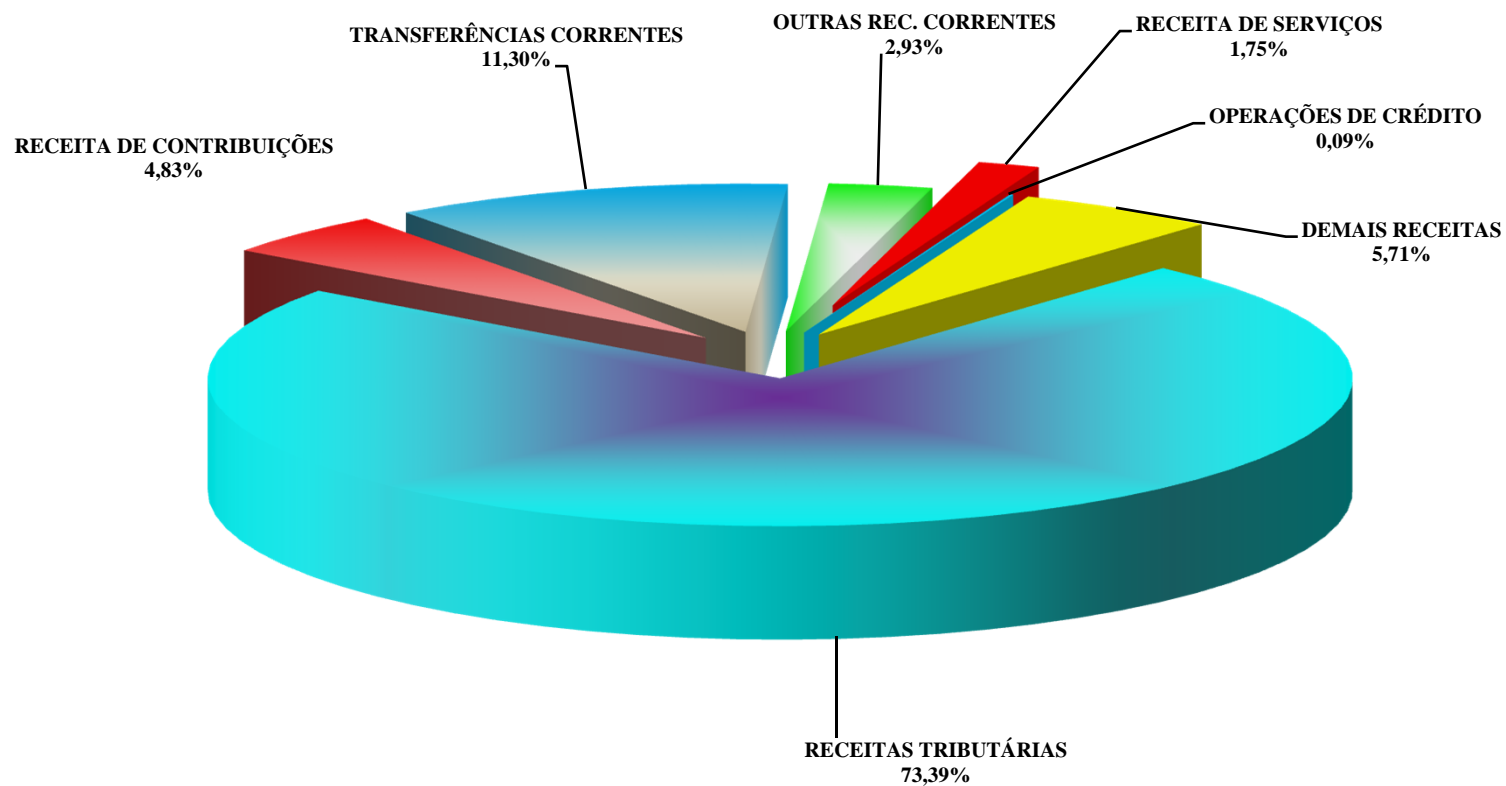
Responsável Técnico : Helvio Ferreira

Auditor de Controle Interno

Subsecretário de Contabilidade / SEEC - CRC-DF/6.659

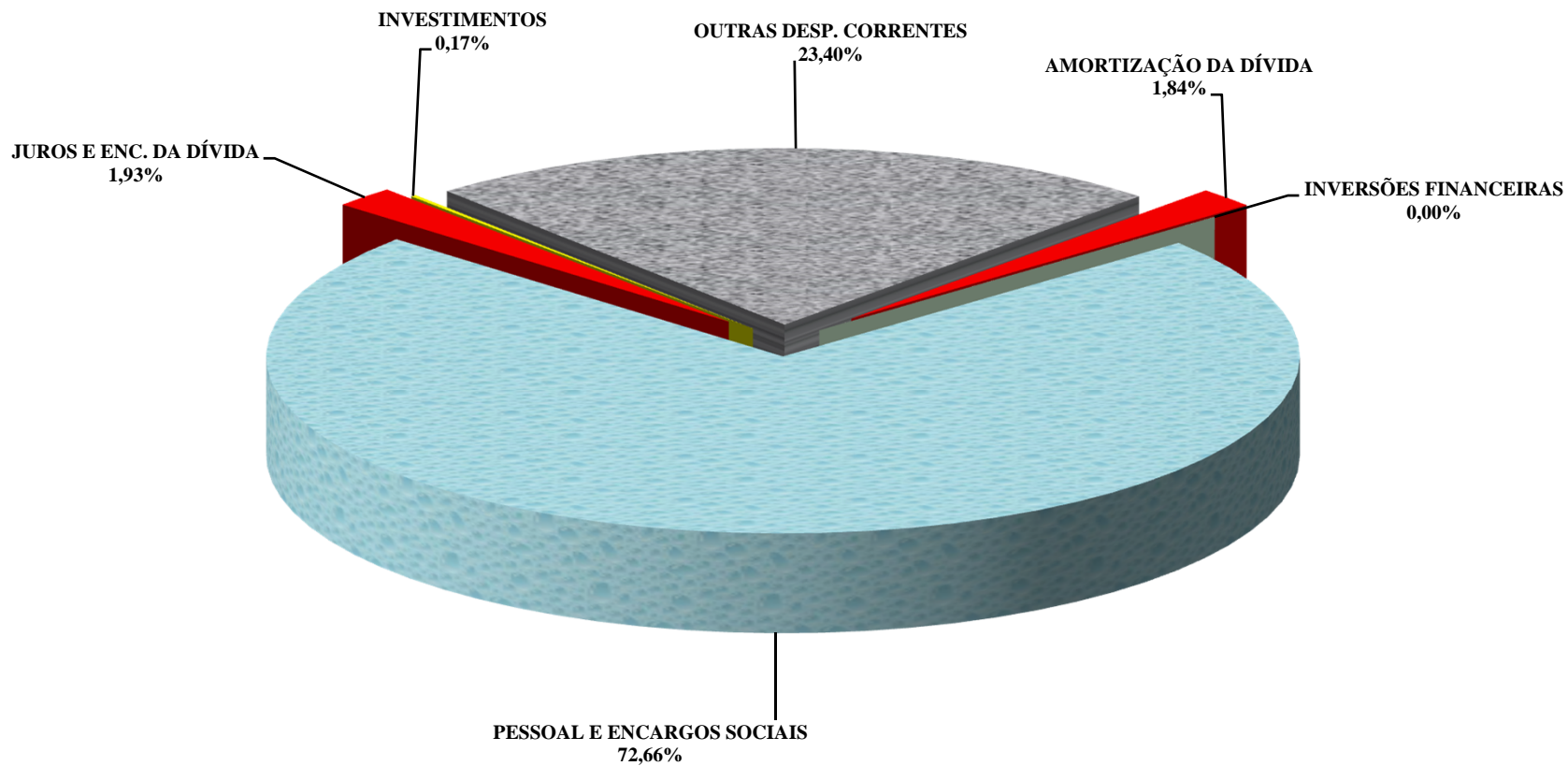


**DISTRITO FEDERAL
DEMONSTRATIVO DA RECEITA CONSOLIDADA
ATÉ FEVEREIRO DE 2020**



Nota: O gráfico foi elaborado com base nas receitas realizadas consolidadas, retirando-se do cálculo as receitas de contribuições patronais para servidores ativos.

DISTRITO FEDERAL
DESPESA LIQUIDADADA CONSOLIDADA
ATÉ FEVEREIRO DE 2020



Nota: Esse gráfico foi elaborado com base na despesa consolidada, ou seja, com despesas intra-orçamentárias, mas sem as despesas realizadas com fontes 263, 264, 265 e 266.



RELATÓRIO RESUMIDO DA EXECUÇÃO ORÇAMENTÁRIA
DEMONSTRATIVO DA EXECUÇÃO DA DESPESA POR FUNÇÃO E SUBFUNÇÃO
ORÇAMENTOS FISCAL E DA SEGURIDADE SOCIAL
ATÉ FEVEREIRO DE 2020

FUNÇÃO / SUBFUNÇÃO	DOTAÇÃO INICIAL	DOTAÇÃO AUTORIZADA a	DESPESAS EMPENHADAS			SALDO c = (a - b)	DESPESAS LIQUIDADAS			SALDO e = (a - d)
			NO BIMESTRE	ATÉ O BIMESTRE b	% (b/total b)		NO BIMESTRE	ATÉ O BIMESTRE d	% (d/total d)	
DESPESAS (EXCETO INTRA-ORÇAMENTÁRIAS) (I)	24.381.929.194,00	24.438.032.201,00	5.028.168.536,07	5.028.168.536,07	92,72	19.409.863.664,93	2.785.545.512,67	2.785.545.512,67	89,99	21.652.486.688,33
LEGISLATIVA	825.389.674,00	825.389.674,00	182.715.698,31	182.715.698,31	3,37	642.673.975,69	113.065.706,73	113.065.706,73	3,65	712.323.967,27
AÇÃO LEGISLATIVA	33.931.000,00	33.931.000,00	9.950.480,00	9.950.480,00	0,18	23.980.520,00	12.003,64	12.003,64	0,00	33.918.996,36
CONTROLE EXTERNO	1.000.000,00	1.500.000,00	890.197,50	890.197,50	0,02	609.802,50	890.197,50	890.197,50	0,03	609.802,50
ADMINISTRAÇÃO GERAL	762.411.774,00	762.411.774,00	168.614.536,10	168.614.536,10	3,11	593.797.237,90	112.000.820,13	112.000.820,13	3,62	650.410.953,87
TECNOLOGIA DA INFORMAÇÃO	24.518.000,00	24.018.000,00	2.778.285,98	2.778.285,98	0,05	21.239.714,02	134.840,84	134.840,84	0,00	23.883.159,16
FORMAÇÃO DE RECURSOS HUMANOS	2.906.400,00	2.906.400,00	359.335,69	359.335,69	0,01	2.547.064,31	18.728,70	18.728,70	0,00	2.887.671,30
COMUNICAÇÃO SOCIAL	248.500,00	248.500,00	122.863,04	122.863,04	0,00	125.636,96	9.115,92	9.115,92	0,00	239.384,08
DIFUSÃO CULTURAL	374.000,00	374.000,00	0,00	0,00	-	374.000,00	0,00	0,00	-	374.000,00
JUDICIÁRIA	30.000,00	30.000,00	0,00	0,00	-	30.000,00	0,00	0,00	-	30.000,00
AÇÃO JUDICIÁRIA	30.000,00	30.000,00	0,00	0,00	-	30.000,00	0,00	0,00	-	30.000,00
ESSENCIAL À JUSTIÇA	362.002.226,00	361.473.226,00	76.371.902,16	76.371.902,16	1,41	285.101.323,84	49.130.146,42	49.130.146,42	1,59	312.343.079,58
AÇÃO JUDICIÁRIA	8.430.142,00	8.430.142,00	6.085.000,00	6.085.000,00	0,11	2.345.142,00	425.072,09	425.072,09	0,01	8.005.069,91
ADMINISTRAÇÃO GERAL	335.627.084,00	335.627.084,00	66.456.843,68	66.456.843,68	1,23	269.170.240,32	48.365.360,07	48.365.360,07	1,56	287.261.723,93
TECNOLOGIA DA INFORMAÇÃO	7.015.000,00	7.015.000,00	2.820.588,48	2.820.588,48	0,05	4.194.411,52	131.254,89	131.254,89	0,00	6.883.745,11
FORMAÇÃO DE RECURSOS HUMANOS	2.400.000,00	2.400.000,00	1.009.470,00	1.009.470,00	0,02	1.390.530,00	208.459,37	208.459,37	0,01	2.191.540,63
ASSISTÊNCIA COMUNITÁRIA	30.000,00	0,00	0,00	0,00	-	-	0,00	0,00	-	0,00
CUSTÓDIA E REINTEGRAÇÃO SOCIAL	500.000,00	1.000,00	0,00	0,00	-	1.000,00	0,00	0,00	-	1.000,00
INFRA-ESTRUTURA URBANA	8.000.000,00	8.000.000,00	0,00	0,00	-	8.000.000,00	0,00	0,00	-	8.000.000,00
ADMINISTRAÇÃO	2.257.111.055,00	2.255.813.470,00	445.034.667,49	445.034.667,49	8,21	1.810.778.802,51	244.995.650,25	244.995.650,25	7,91	2.010.817.819,75
AÇÃO JUDICIÁRIA	932.081,00	932.081,00	37.081,40	37.081,40	0,00	894.999,60	34.969,41	34.969,41	0,00	897.111,59
ADMINISTRAÇÃO GERAL	2.007.505.763,00	2.008.802.836,00	413.264.821,12	413.264.821,12	7,62	1.595.538.014,88	242.332.191,75	242.332.191,75	7,83	1.766.470.644,25
ADMINISTRAÇÃO FINANCEIRA	200.000,00	200.000,00	0,00	0,00	-	200.000,00	0,00	0,00	-	200.000,00
CONTROLE INTERNO	620.000,00	620.000,00	0,00	0,00	-	620.000,00	0,00	0,00	-	620.000,00
TECNOLOGIA DA INFORMAÇÃO	53.965.608,00	53.755.608,00	12.606.043,91	12.606.043,91	0,23	41.149.564,09	731.620,89	731.620,89	0,02	53.023.987,11
ORDENAMENTO TERRITORIAL	130.000,00	130.000,00	0,00	0,00	-	130.000,00	0,00	0,00	-	130.000,00
FORMAÇÃO DE RECURSOS HUMANOS	7.664.122,00	7.664.122,00	405.587,59	405.587,59	0,01	7.258.534,41	41.483,19	41.483,19	0,00	7.622.638,81
ADMINISTRAÇÃO DE RECEITAS	31.014.697,00	31.014.697,00	7.920.963,67	7.920.963,67	0,15	23.093.733,33	1.806.744,41	1.806.744,41	0,06	29.207.952,59
COMUNICAÇÃO SOCIAL	112.142.737,00	112.142.737,00	10.754.000,00	10.754.000,00	0,20	101.388.737,00	5.451,60	5.451,60	0,00	112.137.285,40
ASSISTÊNCIA COMUNITÁRIA	1.556.500,00	1.556.500,00	0,00	0,00	-	1.556.500,00	0,00	0,00	-	1.556.500,00
ATENÇÃO BÁSICA	30.000,00	30.000,00	0,00	0,00	-	30.000,00	0,00	0,00	-	30.000,00
DIFUSÃO CULTURAL	2.000,00	2.000,00	0,00	0,00	-	2.000,00	0,00	0,00	-	2.000,00
CUSTÓDIA E REINTEGRAÇÃO SOCIAL	283.000,00	0,00	0,00	0,00	-	-	0,00	0,00	-	0,00
INFRA-ESTRUTURA URBANA	3.972.123,00	2.322.123,00	2.980,80	2.980,80	0,00	2.319.142,20	0,00	0,00	-	2.322.123,00
SERVIÇOS URBANOS	20.003.000,00	19.551.342,00	0,00	0,00	-	19.551.342,00	0,00	0,00	-	19.551.342,00
PROMOÇÃO INDUSTRIAL	8.335.042,00	8.335.042,00	43.189,00	43.189,00	0,00	8.291.853,00	43.189,00	43.189,00	0,00	8.291.853,00
PROMOÇÃO COMERCIAL	8.328.382,00	8.328.382,00	0,00	0,00	-	8.328.382,00	0,00	0,00	-	8.328.382,00
DESPORTO COMUNITÁRIO	307.000,00	307.000,00	0,00	0,00	-	307.000,00	0,00	0,00	-	307.000,00
OUTROS ENCARGOS ESPECIAIS	119.000,00	119.000,00	0,00	0,00	-	119.000,00	0,00	0,00	-	119.000,00
SEGURANÇA PÚBLICA	954.805.265,00	978.805.265,00	264.933.070,95	264.933.070,95	4,89	713.872.194,05	107.552.163,55	107.552.163,55	3,47	871.253.101,45
ADMINISTRAÇÃO GERAL	574.768.763,00	574.768.763,00	138.379.788,20	138.379.788,20	2,55	436.388.974,80	93.389.744,07	93.389.744,07	3,02	481.379.018,93
TECNOLOGIA DA INFORMAÇÃO	21.075.000,00	21.075.000,00	7.087.032,60	7.087.032,60	0,13	13.987.967,40	227.343,52	227.343,52	0,01	20.847.656,48
FORMAÇÃO DE RECURSOS HUMANOS	1.813.963,00	1.813.963,00	181.738,51	181.738,51	0,00	1.632.224,49	181.738,50	181.738,50	0,01	1.632.224,50
COMUNICAÇÃO SOCIAL	17.270.000,00	17.270.000,00	2.865.792,00	2.865.792,00	0,05	14.404.208,00	198,24	198,24	0,00	17.269.801,76
POLICIAMENTO	180.221.284,00	180.221.284,00	26.458.335,07	26.458.335,07	0,49	153.762.948,93	5.603.389,23	5.603.389,23	0,18	174.617.894,77
DEFESA CIVIL	984.277,00	984.277,00	0,00	0,00	-	984.277,00	0,00	0,00	-	984.277,00
DIFUSÃO CULTURAL	100.000,00	100.000,00	0,00	0,00	-	100.000,00	0,00	0,00	-	100.000,00
CUSTÓDIA E REINTEGRAÇÃO SOCIAL	59.295.385,00	83.295.385,00	38.708.200,27	38.708.200,27	0,71	44.587.184,73	3.730.595,92	3.730.595,92	0,12	79.564.789,08
DIREITOS INDIVIDUAIS, COLETIVOS E DIFUSOS	87.676.052,00	87.676.052,00	44.974.184,30	44.974.184,30	0,83	42.701.867,70	4.419.154,07	4.419.154,07	0,14	83.256.897,93
SERVIÇOS URBANOS	10.994.000,00	10.994.000,00	6.278.000,00	6.278.000,00	0,12	4.716.000,00	0,00	0,00	-	10.994.000,00

OUTROS ENCARGOS ESPECIAIS	606.541,00	606.541,00	0,00	0,00	-	606.541,00	0,00	0,00	-	606.541,00
ASSISTÊNCIA SOCIAL	418.371.387,00	418.371.387,00	78.025.866,72	78.025.866,72	1,44	340.345.520,28	60.245.464,27	60.245.464,27	1,95	358.125.922,73
ADMINISTRAÇÃO GERAL	181.847.921,00	181.847.921,00	26.914.421,65	26.914.421,65	0,50	154.933.499,35	25.887.761,02	25.887.761,02	0,84	155.960.159,98
TECNOLOGIA DA INFORMAÇÃO	540.000,00	540.000,00	40.000,00	40.000,00	0,00	500.000,00	0,00	0,00	-	540.000,00
FORMAÇÃO DE RECURSOS HUMANOS	120.000,00	120.000,00	0,00	0,00	-	120.000,00	0,00	0,00	-	120.000,00
ASSISTÊNCIA AO IDOSO	50.000,00	50.000,00	0,00	0,00	-	50.000,00	0,00	0,00	-	50.000,00
ASSISTÊNCIA À CRIANÇA E AO ADOLESCENTE	24.482.268,00	24.482.268,00	4.635.912,08	4.635.912,08	0,09	19.846.355,92	4.038.913,70	4.038.913,70	0,13	20.443.354,30
ASSISTÊNCIA COMUNITÁRIA	163.255.180,00	163.255.180,00	36.834.808,30	36.834.808,30	0,68	126.420.371,70	26.699.586,00	26.699.586,00	0,86	136.555.594,00
ALIMENTAÇÃO E NUTRIÇÃO	48.006.018,00	48.006.018,00	9.600.724,69	9.600.724,69	0,18	38.405.293,31	3.619.203,55	3.619.203,55	0,12	44.386.814,45
DIREITOS INDIVIDUAIS, COLETIVOS E DIFUSOS	70.000,00	70.000,00	0,00	0,00	-	70.000,00	0,00	0,00	-	70.000,00
PREVIDÊNCIA SOCIAL	3.903.420.091,00	3.903.420.091,00	651.681.997,26	651.681.997,26	12,02	3.251.738.093,74	651.121.776,38	651.121.776,38	21,04	3.252.298.314,62
ADMINISTRAÇÃO GERAL	18.308.724,00	18.608.724,00	2.872.984,15	2.872.984,15	0,05	15.735.739,85	2.312.763,27	2.312.763,27	0,07	16.295.960,73
TECNOLOGIA DA INFORMAÇÃO	225.000,00	225.000,00	0,00	0,00	-	225.000,00	0,00	0,00	-	225.000,00
COMUNICAÇÃO SOCIAL	25.000,00	25.000,00	0,00	0,00	-	25.000,00	0,00	0,00	-	25.000,00
PREVIDÊNCIA DO REGIME ESTATUTÁRIO	3.884.861.367,00	3.884.561.367,00	648.809.013,11	648.809.013,11	11,96	3.235.752.353,89	648.809.013,11	648.809.013,11	20,96	3.235.752.353,89
SAÚDE	3.096.047.975,00	3.097.494.633,00	594.775.750,12	594.775.750,12	10,97	2.502.718.882,88	342.691.463,08	342.691.463,08	11,07	2.754.803.169,92
ADMINISTRAÇÃO GERAL	1.399.201.924,00	1.399.648.582,00	194.759.419,49	194.759.419,49	3,59	1.204.889.162,51	181.684.211,27	181.684.211,27	5,87	1.217.964.370,73
TECNOLOGIA DA INFORMAÇÃO	17.843.580,00	17.843.580,00	859.489,29	859.489,29	0,02	16.984.090,71	2.432,49	2.432,49	0,00	17.841.147,51
FORMAÇÃO DE RECURSOS HUMANOS	818.237,00	818.237,00	600.000,00	600.000,00	0,01	218.237,00	60.000,00	60.000,00	0,00	758.237,00
COMUNICAÇÃO SOCIAL	340.000,00	340.000,00	0,00	0,00	-	340.000,00	0,00	0,00	-	340.000,00
ATENÇÃO BÁSICA	263.059.586,00	264.059.586,00	8.814.330,57	8.814.330,57	0,16	255.245.255,43	1.140.527,83	1.140.527,83	0,04	262.919.058,17
ASSISTÊNCIA HOSPITALAR E AMBULATORIAL	949.404.441,00	949.404.441,00	293.068.539,23	293.068.539,23	5,40	656.335.901,77	132.029.994,41	132.029.994,41	4,27	817.374.446,59
SUPOORTE PROFILÁTICO E TERAPÊUTICO	196.527.859,00	196.527.859,00	67.804.516,09	67.804.516,09	1,25	128.723.342,91	10.929.840,65	10.929.840,65	0,35	185.598.018,35
VIGILÂNCIA SANITÁRIA	4.475.526,00	4.475.526,00	318.201,82	318.201,82	0,01	4.157.324,18	638,73	638,73	0,00	4.474.887,27
VIGILÂNCIA EPIDEMIOLÓGICA	72.464.824,00	72.464.824,00	3.638.098,69	3.638.098,69	0,07	68.826.725,31	132.426,33	132.426,33	0,00	72.332.397,67
ALIMENTAÇÃO E NUTRIÇÃO	128.690.042,00	128.690.042,00	19.954.751,18	19.954.751,18	0,37	108.735.290,82	11.752.987,61	11.752.987,61	0,38	116.937.054,39
ENSINO SUPERIOR	59.136.868,00	59.136.868,00	4.958.403,76	4.958.403,76	0,09	54.178.464,24	4.958.403,76	4.958.403,76	0,16	54.178.464,24
INFRA-ESTRUTURA URBANA	4.085.088,00	4.085.088,00	0,00	0,00	-	4.085.088,00	0,00	0,00	-	4.085.088,00
TRABALHO	32.135.839,00	32.135.839,00	589.976,01	589.976,01	0,01	31.545.862,99	173.416,32	173.416,32	0,01	31.962.422,68
ADMINISTRAÇÃO GERAL	1.523.237,00	1.523.237,00	30.000,00	30.000,00	0,00	1.493.237,00	0,00	0,00	-	1.523.237,00
TECNOLOGIA DA INFORMAÇÃO	1.044.711,00	1.044.711,00	122.518,75	122.518,75	0,00	922.192,25	0,00	0,00	-	1.044.711,00
ASSISTÊNCIA À CRIANÇA E AO ADOLESCENTE	600.000,00	600.000,00	0,00	0,00	-	600.000,00	0,00	0,00	-	600.000,00
ASSISTÊNCIA COMUNITÁRIA	600.000,00	600.000,00	0,00	0,00	-	600.000,00	0,00	0,00	-	600.000,00
EMPREGABILIDADE	16.312.801,00	16.312.801,00	437.457,26	437.457,26	0,01	15.875.343,74	173.416,32	173.416,32	0,01	16.139.384,68
FOMENTO AO TRABALHO	12.055.090,00	12.055.090,00	0,00	0,00	-	12.055.090,00	0,00	0,00	-	12.055.090,00
EDUCAÇÃO	4.778.475.072,00	4.778.475.072,00	1.068.498.378,80	1.068.498.378,80	19,70	3.709.976.693,20	589.898.585,16	589.898.585,16	19,06	4.188.576.486,84
ADMINISTRAÇÃO GERAL	346.608.168,00	352.873.168,00	62.488.393,77	62.488.393,77	1,15	290.384.774,23	27.190.412,98	27.190.412,98	0,88	325.682.755,02
TECNOLOGIA DA INFORMAÇÃO	14.831.682,00	14.034.762,00	3.054.591,34	3.054.591,34	0,06	10.980.170,66	53.551,39	53.551,39	0,00	13.981.210,61
ASSISTÊNCIA À CRIANÇA E AO ADOLESCENTE	2.400.000,00	2.400.000,00	0,00	0,00	-	2.400.000,00	0,00	0,00	-	2.400.000,00
ENSINO FUNDAMENTAL	2.674.260.984,00	2.645.003.574,00	418.112.892,69	418.112.892,69	7,71	2.226.890.681,31	282.465.534,85	282.465.534,85	9,13	2.362.538.039,15
ENSINO MÉDIO	792.051.883,00	800.840.852,00	243.817.277,35	243.817.277,35	4,50	557.023.574,65	136.551.756,59	136.551.756,59	4,41	664.289.095,41
ENSINO PROFISSIONAL	33.617.906,00	33.469.266,00	6.415.987,29	6.415.987,29	0,12	27.053.278,71	3.973.829,42	3.973.829,42	0,13	29.495.436,58
ENSINO SUPERIOR	2.985.390,00	2.985.390,00	368.385,84	368.385,84	0,01	2.617.004,16	52.261,28	52.261,28	0,00	2.933.128,72
EDUCAÇÃO INFANTIL	618.687.781,00	639.441.772,00	259.446.044,79	259.446.044,79	4,78	379.995.727,21	97.785.473,09	97.785.473,09	3,16	541.656.298,91
EDUCAÇÃO DE JOVENS E ADULTOS	121.473.062,00	120.868.072,00	42.416.197,23	42.416.197,23	0,78	78.451.874,77	14.238.228,64	14.238.228,64	0,46	106.629.843,36
EDUCAÇÃO ESPECIAL	171.558.216,00	166.558.216,00	32.378.608,50	32.378.608,50	0,60	134.179.607,50	27.587.536,92	27.587.536,92	0,89	138.970.679,08
CULTURA	198.143.521,00	198.638.521,00	22.471.922,81	22.471.922,81	0,41	176.166.598,19	16.379.439,65	16.379.439,65	0,53	182.259.081,35
ADMINISTRAÇÃO GERAL	66.259.758,00	66.259.758,00	12.536.044,22	12.536.044,22	0,23	53.723.713,78	9.978.313,75	9.978.313,75	0,32	56.281.444,25
TECNOLOGIA DA INFORMAÇÃO	273.643,00	273.643,00	22.795,50	22.795,50	0,00	250.847,50	0,00	0,00	-	273.643,00
PATRIMÔNIO HIST., ART. E ARQUEOLÓGICO	196.580,00	196.580,00	0,00	0,00	-	196.580,00	0,00	0,00	-	196.580,00
DIFUSÃO CULTURAL	128.312.540,00	126.775.538,00	9.519.027,62	9.519.027,62	0,18	117.256.510,38	6.399.865,60	6.399.865,60	0,21	120.375.672,40
DIREITOS INDIVIDUAIS, COLETIVOS E DIFUSOS	600.000,00	2.632.002,00	394.055,47	394.055,47	0,01	2.237.946,53	1.260,30	1.260,30	0,00	2.630.741,70
CONTROLE AMBIENTAL	1.000,00	1.000,00	0,00	0,00	-	1.000,00	0,00	0,00	-	1.000,00
COMERCIALIZAÇÃO	2.500.000,00	2.500.000,00	0,00	0,00	-	2.500.000,00	0,00	0,00	-	2.500.000,00
DIREITOS DA CIDADANIA	220.955.399,00	222.097.012,00	50.181.291,55	50.181.291,55	0,93	171.915.720,45	10.063.493,28	10.063.493,28	0,33	212.033.518,72
ADMINISTRAÇÃO GERAL	43.457.157,00	43.448.770,00	8.800.126,27	8.800.126,27	0,16	34.648.643,73	2.677.513,32	2.677.513,32	0,09	40.771.256,68
TECNOLOGIA DA INFORMAÇÃO	5.028.227,00	5.028.227,00	250.000,00	250.000,00	0,00	4.778.227,00	0,00	0,00	-	5.028.227,00
FORMAÇÃO DE RECURSOS HUMANOS	30.000,00	30.000,00	0,00	0,00	-	30.000,00	0,00	0,00	-	30.000,00
ASSISTÊNCIA AO IDOSO	95.000,00	95.000,00	0,00	0,00	-	95.000,00	0,00	0,00	-	95.000,00
ASSISTÊNCIA AO PORTADOR DE DEFICIÊNCIA	160.000,00	160.000,00	0,00	0,00	-	160.000,00	0,00	0,00	-	160.000,00
ASSISTÊNCIA À CRIANÇA E AO ADOLESCENTE	133.918.482,00	135.068.482,00	30.069.194,65	30.069.194,65	0,55	104.999.287,35	4.363.674,96	4.363.674,96	0,14	130.704.807,04
ASSISTÊNCIA COMUNITÁRIA	1.580.000,00	1.580.000,00	0,00	0,00	-	1.580.000,00	0,00	0,00	-	1.580.000,00
CUSTÓDIA E REINTEGRAÇÃO SOCIAL	20.200.832,00	20.200.832,00	10.734.278,49	10.734.278,49	0,20	9.466.553,51	2.875.019,99	2.875.019,99	0,09	17.325.812,01

DIREITOS INDIVIDUAIS, COLETIVOS E DIFUSOS	16.485.701,00	16.485.701,00	327.692,14	327.692,14	0,01	16.158.008,86	147.285,01	147.285,01	0,00	16.338.415,99
URBANISMO	2.184.370.652,00	2.175.731.412,00	252.388.310,81	252.388.310,81	4,65	1.923.343.101,19	84.537.021,83	84.537.021,83	2,73	2.091.194.390,17
ADMINISTRAÇÃO GERAL	599.052.869,00	598.740.179,00	93.170.534,43	93.170.534,43	1,72	505.569.644,57	78.376.707,47	78.376.707,47	2,53	520.363.471,53
TECNOLOGIA DA INFORMAÇÃO	3.092.000,00	3.092.000,00	218.969,42	218.969,42	0,00	2.873.030,58	68.969,42	68.969,42	0,00	3.023.030,58
ORDENAMENTO TERRITORIAL	8.810.000,00	8.810.000,00	152.887,62	152.887,62	0,00	8.657.112,38	0,00	0,00	-	8.810.000,00
FORMAÇÃO DE RECURSOS HUMANOS	50.000,00	50.000,00	0,00	0,00	-	50.000,00	0,00	0,00	-	50.000,00
COMUNICAÇÃO SOCIAL	120.000,00	120.000,00	0,00	0,00	-	120.000,00	0,00	0,00	-	120.000,00
ASSISTÊNCIA HOSPITALAR E AMBULATORIAL	3.200.000,00	3.200.000,00	0,00	0,00	-	3.200.000,00	0,00	0,00	-	3.200.000,00
EDUCAÇÃO INFANTIL	3.500.000,00	3.500.000,00	0,00	0,00	-	3.500.000,00	0,00	0,00	-	3.500.000,00
CUSTÓDIA E REINTEGRAÇÃO SOCIAL	7.000,00	7.000,00	0,00	0,00	-	7.000,00	0,00	0,00	-	7.000,00
INFRA-ESTRUTURA URBANA	600.849.211,00	596.115.975,00	22.744.803,98	22.744.803,98	0,42	573.371.171,02	416.962,64	416.962,64	0,01	595.699.012,36
SERVIÇOS URBANOS	594.627.148,00	594.644.148,00	99.097.237,13	99.097.237,13	1,83	495.546.910,87	5.674.382,30	5.674.382,30	0,18	588.969.765,70
SANEAMENTO BÁSICO URBANO	17.000,00	17.000,00	0,00	0,00	-	17.000,00	0,00	0,00	-	17.000,00
ENERGIA ELÉTRICA	253.766.026,00	253.766.026,00	36.395.391,45	36.395.391,45	0,67	217.370.634,55	0,00	0,00	-	253.766.026,00
TRANSPORTE RODOVIÁRIO	109.003.408,00	106.393.094,00	0,00	0,00	-	106.393.094,00	0,00	0,00	-	106.393.094,00
DESPORTO COMUNITÁRIO	8.275.990,00	7.275.990,00	608.486,78	608.486,78	0,01	6.667.503,22	0,00	0,00	-	7.275.990,00
HABITAÇÃO	65.563.710,00	65.670.253,00	7.161.080,97	7.161.080,97	0,13	58.509.172,03	3.593.407,73	3.593.407,73	0,12	62.076.845,27
ADMINISTRAÇÃO GERAL	23.969.248,00	23.969.248,00	4.226.664,75	4.226.664,75	0,08	19.742.583,25	2.927.590,19	2.927.590,19	0,09	21.041.657,81
TECNOLOGIA DA INFORMAÇÃO	550.000,00	550.000,00	148.696,08	148.696,08	0,00	401.303,92	0,00	0,00	-	550.000,00
ORDENAMENTO TERRITORIAL	1.200.000,00	1.200.000,00	0,00	0,00	-	1.200.000,00	0,00	0,00	-	1.200.000,00
COMUNICAÇÃO SOCIAL	30.000,00	30.000,00	0,00	0,00	-	30.000,00	0,00	0,00	-	30.000,00
INFRA-ESTRUTURA URBANA	20.000,00	20.000,00	0,00	0,00	-	20.000,00	0,00	0,00	-	20.000,00
SERVIÇOS URBANOS	1.000.000,00	1.000.000,00	0,00	0,00	-	1.000.000,00	0,00	0,00	-	1.000.000,00
HABITAÇÃO URBANA	38.794.462,00	38.901.005,00	2.785.720,14	2.785.720,14	0,05	36.115.284,86	665.817,54	665.817,54	0,02	38.235.187,46
SANEAMENTO	14.584.242,00	14.584.242,00	2.244.071,00	2.244.071,00	0,04	12.340.171,00	298.812,46	298.812,46	0,01	14.285.429,54
NORMATIZAÇÃO E FISCALIZAÇÃO	2.130.460,00	2.130.460,00	504.321,00	504.321,00	0,01	1.626.139,00	0,00	0,00	-	2.130.460,00
SANEAMENTO BÁSICO URBANO	11.843.782,00	11.843.782,00	1.739.750,00	1.739.750,00	0,03	10.104.032,00	298.812,46	298.812,46	0,01	11.544.969,54
ABASTECIMENTO	600.000,00	600.000,00	0,00	0,00	-	600.000,00	0,00	0,00	-	600.000,00
ENERGIA ELÉTRICA	10.000,00	10.000,00	0,00	0,00	-	10.000,00	0,00	0,00	-	10.000,00
GESTÃO AMBIENTAL	149.489.993,00	158.118.113,00	40.007.291,05	40.007.291,05	0,74	118.110.821,95	18.146.179,87	18.146.179,87	0,59	139.971.933,13
ADMINISTRAÇÃO GERAL	114.458.263,00	114.101.263,00	37.158.174,52	37.158.174,52	0,69	76.943.088,48	17.395.909,80	17.395.909,80	0,56	96.705.353,20
TECNOLOGIA DA INFORMAÇÃO	363.000,00	443.000,00	7.172,98	7.172,98	0,00	435.827,02	503,56	503,56	0,00	442.496,44
FORMAÇÃO DE RECURSOS HUMANOS	43.000,00	68.000,00	0,00	0,00	-	68.000,00	0,00	0,00	-	68.000,00
COMUNICAÇÃO SOCIAL	10.000,00	10.000,00	0,00	0,00	-	10.000,00	0,00	0,00	-	10.000,00
INFRA-ESTRUTURA URBANA	550.000,00	550.000,00	0,00	0,00	-	550.000,00	0,00	0,00	-	550.000,00
PRESERVAÇÃO E CONSERVAÇÃO AMBIENTAL	23.109.190,00	31.989.310,00	2.052.133,83	2.052.133,83	0,04	29.937.176,17	434.320,71	434.320,71	0,01	31.554.989,29
CONTROLE AMBIENTAL	5.692.709,00	5.692.709,00	422.215,80	422.215,80	0,01	5.270.493,20	315.445,80	315.445,80	0,01	5.377.263,20
RECUPERAÇÃO DE ÁREAS DEGRADADAS	10.000,00	10.000,00	0,00	0,00	-	10.000,00	0,00	0,00	-	10.000,00
RECURSOS HÍDRICOS	5.243.831,00	5.243.831,00	367.593,92	367.593,92	0,01	4.876.237,08	0,00	0,00	-	5.243.831,00
DIFUSÃO DO CONHEC. CIENT.E TECNOLÓGICO	10.000,00	10.000,00	0,00	0,00	-	10.000,00	0,00	0,00	-	10.000,00
CIÊNCIA E TECNOLOGIA	436.414.719,00	436.414.719,00	46.169.641,29	46.169.641,29	0,85	390.245.077,71	3.272.556,85	3.272.556,85	0,11	433.142.162,15
ADMINISTRAÇÃO GERAL	99.012.076,00	99.012.076,00	4.240.318,33	4.240.318,33	0,08	94.771.757,67	888.614,95	888.614,95	0,03	98.123.461,05
TECNOLOGIA DA INFORMAÇÃO	5.300.000,00	5.300.000,00	8.400,00	8.400,00	0,00	5.291.600,00	0,00	0,00	-	5.300.000,00
FORMAÇÃO DE RECURSOS HUMANOS	1.000.000,00	1.000.000,00	273.664,04	273.664,04	0,01	726.335,96	0,00	0,00	-	1.000.000,00
COMUNICAÇÃO SOCIAL	500.000,00	500.000,00	0,00	0,00	-	500.000,00	0,00	0,00	-	500.000,00
ASSISTÊNCIA À CRIANÇA E AO ADOLESCENTE	3.000.000,00	3.000.000,00	0,00	0,00	-	3.000.000,00	0,00	0,00	-	3.000.000,00
ENSINO SUPERIOR	500.000,00	500.000,00	0,00	0,00	-	500.000,00	0,00	0,00	-	500.000,00
DESENVOLVIMENTO CIENTÍFICO	203.678.077,00	203.678.077,00	33.541.311,14	33.541.311,14	0,62	170.136.765,86	393.881,52	393.881,52	0,01	203.284.195,48
DESENV. TECNOLÓGICO E ENGENHARIA	300.000,00	300.000,00	0,00	0,00	-	300.000,00	0,00	0,00	-	300.000,00
DIFUSÃO DO CONHEC. CIENT.E TECNOLÓGICO	123.124.566,00	123.124.566,00	8.105.947,78	8.105.947,78	0,15	115.018.618,22	1.990.060,38	1.990.060,38	0,06	121.134.505,62
AGRICULTURA	186.347.319,00	203.327.439,00	31.738.307,23	31.738.307,23	0,59	171.589.131,77	27.718.194,91	27.718.194,91	0,90	175.609.244,09
ADMINISTRAÇÃO GERAL	165.803.682,00	165.598.102,00	29.421.145,87	29.421.145,87	0,54	136.176.956,13	27.465.419,37	27.465.419,37	0,89	138.132.682,63
TECNOLOGIA DA INFORMAÇÃO	684.019,00	773.855,00	77.374,18	77.374,18	0,00	696.480,82	18.461,47	18.461,47	0,00	755.393,53
FORMAÇÃO DE RECURSOS HUMANOS	15.000,00	15.000,00	0,00	0,00	-	15.000,00	0,00	0,00	-	15.000,00
COMUNICAÇÃO SOCIAL	19.610,00	19.610,00	1.961,00	1.961,00	0,00	17.649,00	0,00	0,00	-	19.610,00
ATENÇÃO BÁSICA	20.000,00	20.000,00	0,00	0,00	-	20.000,00	0,00	0,00	-	20.000,00
VIGILÂNCIA SANITÁRIA	1.280.000,00	3.260.000,00	998.528,12	998.528,12	0,02	2.261.471,88	0,00	0,00	-	3.260.000,00
ALIMENTAÇÃO E NUTRIÇÃO	830.000,00	830.000,00	0,00	0,00	-	830.000,00	0,00	0,00	-	830.000,00
RELAÇÕES DE TRABALHO	21.000,00	21.000,00	0,00	0,00	-	21.000,00	0,00	0,00	-	21.000,00
INFRA-ESTRUTURA URBANA	377.090,00	377.090,00	0,00	0,00	-	377.090,00	0,00	0,00	-	377.090,00
CONTROLE AMBIENTAL	72.709,00	72.709,00	0,00	0,00	-	72.709,00	0,00	0,00	-	72.709,00
RECUPERAÇÃO DE ÁREAS DEGRADADAS	62.000,00	1.204.403,00	16.674,80	16.674,80	0,00	1.187.728,20	0,00	0,00	-	1.204.403,00
ABASTECIMENTO	4.722.668,00	7.378.702,00	93.280,56	93.280,56	0,00	7.285.421,44	93.280,56	93.280,56	0,00	7.285.421,44

EXTENSÃO RURAL	5.430.303,00	16.627.140,00	983.115,44	983.115,44	0,02	15.644.024,56	0,00	0,00	-	16.627.140,00
IRRIGAÇÃO	1.250.000,00	1.250.000,00	0,00	0,00	-	1.250.000,00	0,00	0,00	-	1.250.000,00
Promoção da Produção Agropecuária	1.018.574,00	1.098.528,00	5.193,75	5.193,75	0,00	1.093.334,25	0,00	0,00	-	1.098.528,00
NORMALIZAÇÃO E QUALIDADE	4.364,00	45.000,00	0,00	0,00	-	45.000,00	0,00	0,00	-	45.000,00
COMERCIALIZAÇÃO	10.000,00	10.000,00	0,00	0,00	-	10.000,00	0,00	0,00	-	10.000,00
OUTRAS TRANSFERÊNCIAS	2.805.300,00	2.805.300,00	55.300,00	55.300,00	0,00	2.750.000,00	55.300,00	55.300,00	0,00	2.750.000,00
OUTROS ENCARGOS ESPECIAIS	1.921.000,00	1.921.000,00	85.733,51	85.733,51	0,00	1.835.266,49	85.733,51	85.733,51	0,00	1.835.266,49
INDÚSTRIA	33.265.000,00	33.265.000,00	22.380.333,04	22.380.333,04	0,41	10.884.666,96	16.511,28	16.511,28	0,00	33.248.488,72
PROMOÇÃO INDUSTRIAL	33.265.000,00	33.265.000,00	22.380.333,04	22.380.333,04	0,41	10.884.666,96	16.511,28	16.511,28	0,00	33.248.488,72
COMÉRCIO E SERVIÇOS	51.116.409,00	51.116.409,00	7.121.227,78	7.121.227,78	0,13	43.995.181,22	4.744.200,10	4.744.200,10	0,15	46.372.208,90
ADMINISTRAÇÃO GERAL	42.353.018,00	42.353.018,00	6.872.545,88	6.872.545,88	0,13	35.480.472,12	4.675.550,37	4.675.550,37	0,15	37.677.467,63
TECNOLOGIA DA INFORMAÇÃO	201.000,00	201.000,00	17.574,60	17.574,60	0,00	183.425,40	0,00	0,00	-	201.000,00
FORMAÇÃO DE RECURSOS HUMANOS	100.000,00	100.000,00	3.946,50	3.946,50	0,00	96.053,50	0,00	0,00	-	100.000,00
INFRA-ESTRUTURA URBANA	100.000,00	100.000,00	50.000,00	50.000,00	0,00	50.000,00	0,00	0,00	-	100.000,00
PROMOÇÃO COMERCIAL	50.000,00	50.000,00	0,00	0,00	-	50.000,00	0,00	0,00	-	50.000,00
TURISMO	8.212.391,00	8.212.391,00	163.895,71	163.895,71	0,00	8.048.495,29	55.384,64	55.384,64	0,00	8.157.006,36
OUTROS ENCARGOS ESPECIAIS	100.000,00	100.000,00	13.265,09	13.265,09	0,00	86.734,91	13.265,09	13.265,09	0,00	86.734,91
COMUNICAÇÕES	2.658.163,00	2.658.163,00	1.215.000,00	1.215.000,00	0,02	1.443.163,00	0,00	0,00	-	2.658.163,00
COMUNICAÇÃO SOCIAL	2.250.000,00	2.250.000,00	1.215.000,00	1.215.000,00	0,02	1.035.000,00	0,00	0,00	-	2.250.000,00
DIFUSÃO DO CONHEC. CIENT. E TECNOLÓGICO	408.163,00	408.163,00	0,00	0,00	-	408.163,00	0,00	0,00	-	408.163,00
ENERGIA	10.685.136,00	10.685.136,00	0,00	0,00	-	10.685.136,00	0,00	0,00	-	10.685.136,00
INFRA-ESTRUTURA URBANA	550.500,00	550.500,00	0,00	0,00	-	550.500,00	0,00	0,00	-	550.500,00
CONSERVAÇÃO DE ENERGIA	5.000,00	5.000,00	0,00	0,00	-	5.000,00	0,00	0,00	-	5.000,00
ENERGIA ELÉTRICA	10.129.636,00	10.129.636,00	0,00	0,00	-	10.129.636,00	0,00	0,00	-	10.129.636,00
TRANSPORTE	1.518.991.487,00	1.531.550.017,00	344.091.809,90	344.091.809,90	6,35	1.187.458.207,10	211.233.856,99	211.233.856,99	6,82	1.320.316.160,01
ADMINISTRAÇÃO GERAL	474.706.981,00	477.310.981,00	106.206.794,12	106.206.794,12	1,96	371.104.186,88	71.745.571,32	71.745.571,32	2,32	405.565.409,68
TECNOLOGIA DA INFORMAÇÃO	11.938.773,00	11.938.773,00	1.907.499,12	1.907.499,12	0,04	10.031.273,88	404.728,92	404.728,92	0,01	11.534.044,08
FORMAÇÃO DE RECURSOS HUMANOS	1.252.213,00	1.352.213,00	34.198,00	34.198,00	0,00	1.318.015,00	15.768,00	15.768,00	0,00	1.336.445,00
COMUNICAÇÃO SOCIAL	863.268,00	863.268,00	400.000,00	400.000,00	0,01	463.268,00	0,00	0,00	-	863.268,00
INFRA-ESTRUTURA URBANA	23.256.696,00	23.883.947,00	7.452.171,39	7.452.171,39	0,14	16.431.775,61	606.436,68	606.436,68	0,02	23.277.510,32
SERVIÇOS URBANOS	500.000,00	500.000,00	0,00	0,00	-	500.000,00	0,00	0,00	-	500.000,00
TRANSPORTES COLETIVOS URBANOS	838.510.804,00	847.005.053,00	193.900.766,73	193.900.766,73	3,58	653.104.286,27	130.764.327,82	130.764.327,82	4,22	716.240.725,18
PRESERVAÇÃO E CONSERVAÇÃO AMBIENTAL	70.000,00	180.000,00	0,00	0,00	-	180.000,00	0,00	0,00	-	180.000,00
RECUPERAÇÃO DE ÁREAS DEGRADADAS	342.739,00	342.739,00	59.636,56	59.636,56	0,00	283.102,44	0,00	0,00	-	342.739,00
TRANSPORTE RODOVIÁRIO	154.409.242,00	154.652.272,00	31.653.602,10	31.653.602,10	0,58	122.998.669,90	5.279.292,80	5.279.292,80	0,17	149.372.979,20
TRANSPORTES ESPECIAIS	1.000.000,00	1.000.000,00	0,00	0,00	-	1.000.000,00	0,00	0,00	-	1.000.000,00
OUTROS ENCARGOS ESPECIAIS	12.140.771,00	12.520.771,00	2.477.141,88	2.477.141,88	0,05	10.043.629,12	2.417.731,45	2.417.731,45	0,08	10.103.039,55
DESPORTO E LAZER	82.863.286,00	82.858.286,00	8.445.356,38	8.445.356,38	0,16	74.412.929,62	1.149.464,68	1.149.464,68	0,04	81.708.821,32
ADMINISTRAÇÃO GERAL	264.452,00	264.452,00	227.000,00	227.000,00	0,00	37.452,00	16.954,21	16.954,21	0,00	247.497,79
TECNOLOGIA DA INFORMAÇÃO	70.000,00	70.000,00	0,00	0,00	-	70.000,00	0,00	0,00	-	70.000,00
ASSISTÊNCIA À CRIANÇA E AO ADOLESCENTE	1.100.000,00	1.100.000,00	0,00	0,00	-	1.100.000,00	0,00	0,00	-	1.100.000,00
ASSISTÊNCIA COMUNITÁRIA	35.000,00	35.000,00	0,00	0,00	-	35.000,00	0,00	0,00	-	35.000,00
DIFUSÃO CULTURAL	1.425.000,00	1.425.000,00	1.994,55	1.994,55	0,00	1.423.005,45	0,00	0,00	-	1.425.000,00
TURISMO	20.000,00	20.000,00	0,00	0,00	-	20.000,00	0,00	0,00	-	20.000,00
DESPORTO DE RENDIMENTO	17.576.887,00	17.576.887,00	4.813.023,94	4.813.023,94	0,09	12.763.863,06	1.082.775,32	1.082.775,32	0,03	16.494.111,68
DESPORTO COMUNITÁRIO	61.246.577,00	61.241.577,00	3.353.070,24	3.353.070,24	0,06	57.888.506,76	0,00	0,00	-	61.241.577,00
LAZER	305.370,00	305.370,00	532,50	532,50	0,00	304.837,50	0,00	0,00	-	305.370,00
OUTROS ENCARGOS ESPECIAIS	820.000,00	820.000,00	49.735,15	49.735,15	0,00	770.264,85	49.735,15	49.735,15	0,00	770.264,85
ENCARGOS ESPECIAIS	1.795.482.804,00	1.796.700.052,00	829.925.584,44	829.925.584,44	15,30	966.774.467,56	245.518.000,88	245.518.000,88	7,93	1.551.182.051,12
TRANSPORTE RODOVIÁRIO	200.000,00	200.000,00	0,00	0,00	-	200.000,00	0,00	0,00	-	200.000,00
REFINANCIAMENTO DA DÍVIDA INTERNA	96.368.840,00	96.368.840,00	64.638.138,85	64.638.138,85	1,19	31.730.701,15	11.270.615,80	11.270.615,80	0,36	85.098.224,20
SERVIÇO DA DÍVIDA INTERNA	432.358.415,00	432.671.105,00	268.351.378,71	268.351.378,71	4,95	164.319.726,29	92.411.024,65	92.411.024,65	2,99	340.260.080,35
SERVIÇO DA DÍVIDA EXTERNA	122.436.815,00	122.436.815,00	0,00	0,00	-	122.436.815,00	0,00	0,00	-	122.436.815,00
OUTROS ENCARGOS ESPECIAIS	1.144.118.734,00	1.145.023.292,00	496.936.066,88	496.936.066,88	9,16	648.087.225,12	141.836.360,43	141.836.360,43	4,58	1.003.186.931,57
RESERVA DE CONTINGÊNCIA	803.208.770,00	803.208.770,00	0,00	0,00	-	803.208.770,00	0,00	0,00	-	803.208.770,00
RESERVA DE CONTINGÊNCIA	803.208.770,00	803.208.770,00	0,00	0,00	-	803.208.770,00	0,00	0,00	-	803.208.770,00
										0,00
DESPESAS INTRA-ORÇAMENTÁRIAS (II)	1.625.568.511,00	1.626.708.064,00	394.793.480,77	394.793.480,77	7,28	1.231.914.583,23	309.855.824,31	309.855.824,31	10,01	1.316.852.239,69
TOTAL DA DESPESA	26.007.497.705,00	26.064.740.265,00	5.422.962.016,84	5.422.962.016,84	100,00	20.641.778.248,16	3.095.401.336,98	3.095.401.336,98	100,00	22.969.338.928,02

DETALHAMENTO DAS DESPESAS INTRA-ORÇAMENTÁRIAS POR FUNÇÃO E SUBFUNÇÃO

FUNÇÃO / SUBFUNÇÃO (INTRA-ORÇAMENTÁRIAS)	DOTAÇÃO INICIAL	DOTAÇÃO AUTORIZADA a	DESPESAS EMPENHADAS			SALDO c = (a - b)	DESPESAS LIQUIDADAS			SALDO e = (a - d)
			NO BIMESTRE	ATÉ O BIMESTRE b	% (b/total b)		NO BIMESTRE	ATÉ O BIMESTRE d	% (d/total d)	
DESPESAS INTRA-ORÇAMENTÁRIAS	1.625.568.511,00	1.626.708.064,00	394.793.480,77	394.793.480,77	7,28	1.231.914.583,23	309.855.824,31	309.855.824,31	10,01	1.316.852.239,69
LEGISLATIVA	82.501.000,00	82.501.000,00	76.235.000,00	76.235.000,00	1,41	6.266.000,00	12.923.538,51	12.923.538,51	0,42	69.577.461,49
ADMINISTRAÇÃO GERAL	82.500.000,00	82.500.000,00	76.235.000,00	76.235.000,00	1,41	6.265.000,00	12.923.538,51	12.923.538,51	0,42	69.576.461,49
TECNOLOGIA DA INFORMAÇÃO	1.000,00	1.000,00	0,00	0,00	-	1.000,00	0,00	0,00	-	1.000,00
ESSENCIAL À JUSTIÇA	49.814.000,00	50.343.000,00	8.595.770,79	8.595.770,79	0,16	41.747.229,21	8.105.081,40	8.105.081,40	0,26	42.237.918,60
ADMINISTRAÇÃO GERAL	49.814.000,00	49.814.000,00	8.066.770,79	8.066.770,79	0,15	41.747.229,21	8.066.770,79	8.066.770,79	0,26	41.747.229,21
ASSISTÊNCIA COMUNITÁRIA	0,00	30.000,00	30.000,00	30.000,00	0,00	-	0,00	0,00	-	30.000,00
CUSTÓDIA E REINTEGRAÇÃO SOCIAL	0,00	499.000,00	499.000,00	499.000,00	0,01	-	38.310,61	38.310,61	0,00	460.689,39
ADMINISTRAÇÃO	197.876.201,00	198.313.601,00	32.724.519,89	32.724.519,89	0,60	165.589.081,11	29.966.125,08	29.966.125,08	0,97	168.347.475,92
ADMINISTRAÇÃO GERAL	189.342.298,00	189.496.698,00	29.971.117,89	29.971.117,89	0,55	159.525.580,11	29.220.677,89	29.220.677,89	0,94	160.276.020,11
TECNOLOGIA DA INFORMAÇÃO	4.000,00	4.000,00	0,00	0,00	-	4.000,00	0,00	0,00	-	4.000,00
ADMINISTRAÇÃO DE RECEITAS	10.000,00	10.000,00	0,00	0,00	-	10.000,00	0,00	0,00	-	10.000,00
CUSTÓDIA E REINTEGRAÇÃO SOCIAL	8.519.903,00	8.802.903,00	2.753.402,00	2.753.402,00	0,05	6.049.501,00	745.447,19	745.447,19	0,02	8.057.455,81
SEGURANÇA PÚBLICA	77.929.201,00	77.929.201,00	24.616.701,29	24.616.701,29	0,45	53.312.499,71	12.917.352,62	12.917.352,62	0,42	65.011.848,38
ADMINISTRAÇÃO GERAL	69.609.201,00	69.609.201,00	16.711.540,55	16.711.540,55	0,31	52.897.660,45	11.521.540,55	11.521.540,55	0,37	58.087.660,45
COMUNICAÇÃO SOCIAL	500.000,00	500.000,00	250.000,00	250.000,00	0,00	250.000,00	38.100,00	38.100,00	0,00	461.900,00
POLICIAMENTO	7.000.000,00	7.000.000,00	7.000.000,00	7.000.000,00	0,13	-	1.284.944,33	1.284.944,33	0,04	5.715.055,67
CUSTÓDIA E REINTEGRAÇÃO SOCIAL	820.000,00	820.000,00	655.160,74	655.160,74	0,01	164.839,26	72.767,74	72.767,74	0,00	747.232,26
ASSISTÊNCIA SOCIAL	30.829.149,00	30.829.149,00	4.449.883,06	4.449.883,06	0,08	26.379.265,94	4.431.097,16	4.431.097,16	0,14	26.398.051,84
ADMINISTRAÇÃO GERAL	30.000.000,00	30.000.000,00	4.347.453,96	4.347.453,96	0,08	25.652.546,04	4.347.453,96	4.347.453,96	0,14	25.652.546,04
CUSTÓDIA E REINTEGRAÇÃO SOCIAL	829.149,00	829.149,00	102.429,10	102.429,10	0,00	726.719,90	83.643,20	83.643,20	-	745.505,80
										0,00
PREVIDÊNCIA SOCIAL	865.814,00	865.814,00	202.058,08	202.058,08	0,00	663.755,92	41.062,01	41.062,01	0,00	824.751,99
ADMINISTRAÇÃO GERAL	600.000,00	600.000,00	37.323,73	37.323,73	0,00	562.676,27	37.323,73	37.323,73	0,00	562.676,27
COMUNICAÇÃO SOCIAL	170.000,00	170.000,00	150.000,00	150.000,00	0,00	20.000,00	0,00	0,00	-	170.000,00
CUSTÓDIA E REINTEGRAÇÃO SOCIAL	95.814,00	95.814,00	14.734,35	14.734,35	0,00	81.079,65	3.738,28	3.738,28	-	92.075,72
										0,00
SAÚDE	523.433.652,00	523.438.652,00	105.635.791,06	105.635.791,06	1,95	417.802.860,94	105.590.791,06	105.590.791,06	3,41	417.847.860,94
ADMINISTRAÇÃO GERAL	484.549.674,00	484.554.674,00	105.595.791,06	105.595.791,06	1,95	378.958.882,94	105.590.791,06	105.590.791,06	3,41	378.963.882,94
COMUNICAÇÃO SOCIAL	125.000,00	125.000,00	40.000,00	40.000,00	0,00	85.000,00	0,00	0,00	-	125.000,00
VIGILÂNCIA EPIDEMIOLÓGICA	37.608.978,00	37.608.978,00	0,00	0,00	-	37.608.978,00	0,00	0,00	-	37.608.978,00
CUSTÓDIA E REINTEGRAÇÃO SOCIAL	1.150.000,00	1.150.000,00	0,00	0,00	-	1.150.000,00	0,00	0,00	-	1.150.000,00
TRABALHO	50.000,00	50.000,00	0,00	0,00	-	50.000,00	0,00	0,00	-	50.000,00
EMPREGABILIDADE	50.000,00	50.000,00	0,00	0,00	-	50.000,00	0,00	0,00	-	50.000,00
EDUCAÇÃO	487.872.102,00	487.872.102,00	120.583.377,97	120.583.377,97	2,22	367.288.724,03	120.458.000,47	120.458.000,47	3,89	367.414.101,53
ADMINISTRAÇÃO GERAL	18.192.023,00	18.192.023,00	4.492.824,93	4.492.824,93	0,08	13.699.198,07	4.492.824,93	4.492.824,93	0,15	13.699.198,07
COMUNICAÇÃO SOCIAL	130.300,00	130.300,00	130.300,00	130.300,00	0,00	-	6.930,00	6.930,00	0,00	123.370,00
ENSINO FUNDAMENTAL	297.802.934,00	297.802.934,00	73.547.423,63	73.547.423,63	1,36	224.255.510,37	73.547.423,63	73.547.423,63	2,38	224.255.510,37
ENSINO MÉDIO	86.814.481,00	86.814.481,00	21.440.290,54	21.440.290,54	0,40	65.374.190,46	21.440.290,54	21.440.290,54	0,69	65.374.190,46
ENSINO PROFISSIONAL	3.023.875,00	3.023.875,00	746.796,65	746.796,65	0,01	2.277.078,35	746.796,65	746.796,65	0,02	2.277.078,35
ENSINO SUPERIOR	20.000,00	20.000,00	2.007,50	2.007,50	0,00	17.992,50	0,00	0,00	-	20.000,00
EDUCAÇÃO INFANTIL	48.625.863,00	48.625.863,00	12.008.971,72	12.008.971,72	0,22	36.616.891,28	12.008.971,72	12.008.971,72	0,39	36.616.891,28
EDUCAÇÃO DE JOVENS E ADULTOS	11.510.234,00	11.510.234,00	2.842.645,25	2.842.645,25	0,05	8.667.588,75	2.842.645,25	2.842.645,25	0,09	8.667.588,75
EDUCAÇÃO ESPECIAL	21.752.392,00	21.752.392,00	5.372.117,75	5.372.117,75	0,10	16.380.274,25	5.372.117,75	5.372.117,75	0,17	16.380.274,25
CULTURA	10.250.220,00	10.250.220,00	1.567.020,00	1.567.020,00	0,03	8.683.200,00	1.567.020,00	1.567.020,00	0,05	8.683.200,00
ADMINISTRAÇÃO GERAL	10.090.220,00	10.090.220,00	1.551.368,16	1.551.368,16	0,03	8.538.851,84	1.551.368,16	1.551.368,16	0,05	8.538.851,84
CUSTÓDIA E REINTEGRAÇÃO SOCIAL	160.000,00	160.000,00	15.651,84	15.651,84	0,00	144.348,16	15.651,84	15.651,84	0,00	144.348,16
DIREITOS DA CIDADANIA	3.833.167,00	3.833.167,00	557.591,24	557.591,24	0,01	3.275.575,76	321.367,74	321.367,74	0,01	3.511.799,26
ADMINISTRAÇÃO GERAL	1.713.167,00	1.713.167,00	232.092,67	232.092,67	0,00	1.481.074,33	232.092,67	232.092,67	0,01	1.481.074,33
CUSTÓDIA E REINTEGRAÇÃO SOCIAL	2.120.000,00	2.120.000,00	325.498,57	325.498,57	0,01	1.794.501,43	89.275,07	89.275,07	0,00	2.030.724,93

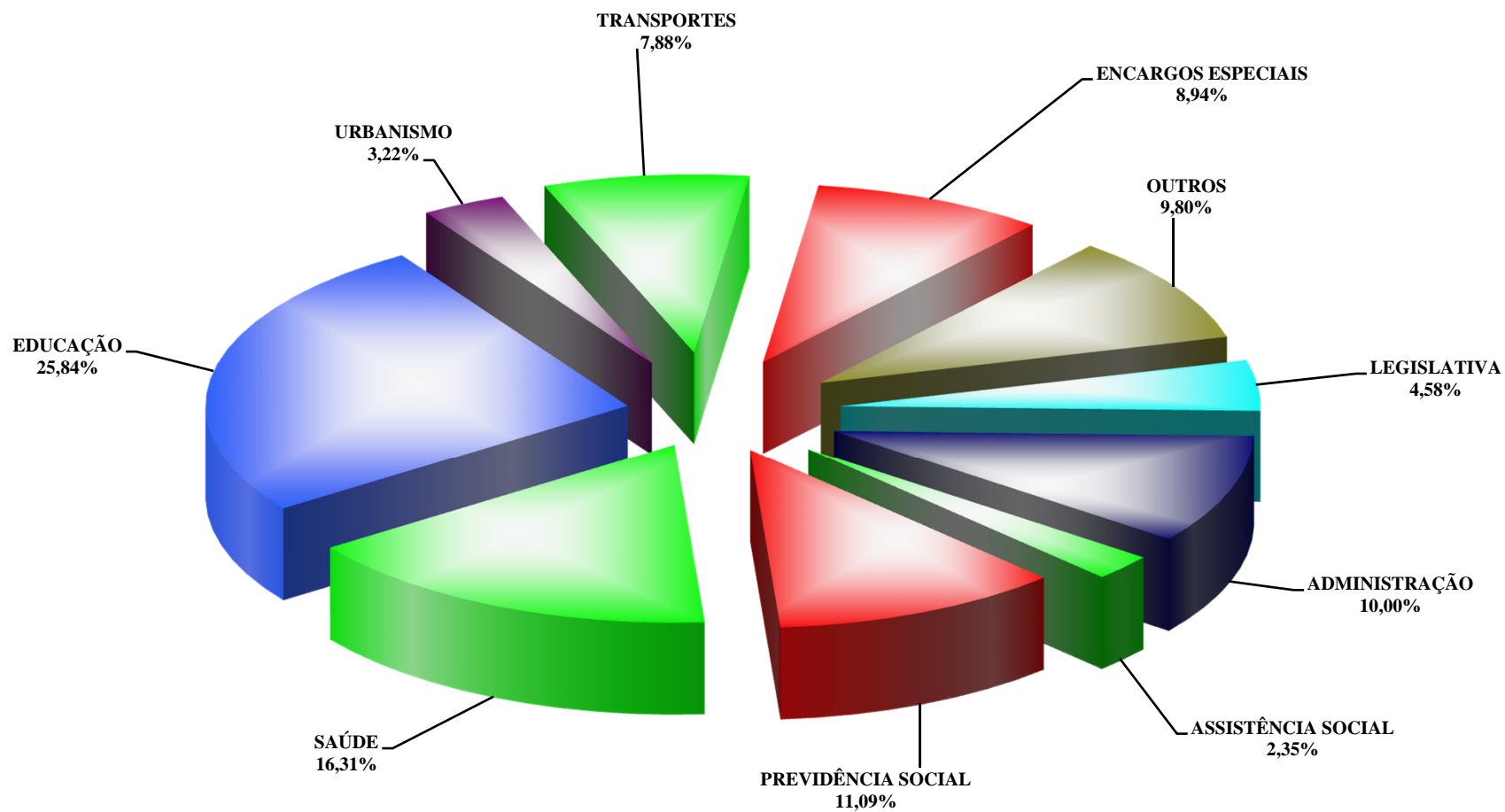
URBANISMO	26.436.517,00	26.436.517,00	4.150.440,19	4.150.440,19	0,08	22.286.076,81	3.971.032,65	3.971.032,65	0,13	22.465.484,35
ADMINISTRAÇÃO GERAL	24.106.197,00	24.106.197,00	3.707.241,99	3.707.241,99	0,07	20.398.955,01	3.658.297,19	3.658.297,19	0,12	20.447.899,81
ORDENAMENTO TERRITORIAL	200.000,00	200.000,00	0,00	0,00	-	200.000,00	0,00	0,00	-	200.000,00
COMUNICAÇÃO SOCIAL	950.320,00	950.320,00	71.280,00	71.280,00	0,00	879.040,00	11.280,00	11.280,00	-	939.040,00
CUSTÓDIA E REINTEGRAÇÃO SOCIAL	1.180.000,00	1.180.000,00	371.918,20	371.918,20	0,01	808.081,80	301.455,46	301.455,46	0,01	878.544,54
HABITAÇÃO	180.000,00	180.000,00	33.710,00	33.710,00	0,00	146.290,00	22.110,00	22.110,00		157.890,00
COMUNICAÇÃO SOCIAL	180.000,00	180.000,00	33.710,00	33.710,00	0,00	146.290,00	22.110,00	22.110,00	0,00	157.890,00
GESTÃO AMBIENTAL	18.097.264,00	18.097.264,00	5.592.746,20	5.592.746,20	0,10	12.504.517,80	2.601.302,13	2.601.302,13		15.495.961,87
ADMINISTRAÇÃO GERAL	17.095.264,00	17.095.264,00	5.329.276,21	5.329.276,21	0,10	11.765.987,79	2.522.757,51	2.522.757,51	0,08	14.572.506,49
COMUNICAÇÃO SOCIAL	432.000,00	432.000,00	98.000,00	98.000,00	0,00	334.000,00	24.690,00	24.690,00	0,00	407.310,00
CUSTÓDIA E REINTEGRAÇÃO SOCIAL	570.000,00	570.000,00	165.469,99	165.469,99	0,00	404.530,01	53.854,62	53.854,62	-	516.145,38
CIÊNCIA E TECNOLOGIA	1.100.000,00	1.100.000,00	563.125,91	563.125,91	0,01	536.874,09	63.125,91	63.125,91	0,00	1.036.874,09
ADMINISTRAÇÃO GERAL	400.000,00	400.000,00	63.125,91	63.125,91	0,00	336.874,09	63.125,91	63.125,91	0,00	336.874,09
COMUNICAÇÃO SOCIAL	500.000,00	500.000,00	500.000,00	500.000,00	0,01	-	0,00	0,00	-	500.000,00
CUSTÓDIA E REINTEGRAÇÃO SOCIAL	200.000,00	200.000,00	0,00	0,00	-	200.000,00	0,00	0,00	-	200.000,00
AGRICULTURA	9.459.301,00	9.626.454,00	1.560.273,73	1.560.273,73	0,03	8.066.180,27	1.380.686,19	1.380.686,19	0,04	8.245.767,81
ADMINISTRAÇÃO GERAL	9.273.755,00	9.273.755,00	1.367.894,48	1.367.894,48	0,03	7.905.860,52	1.361.892,66	1.361.892,66	0,04	7.911.862,34
COMUNICAÇÃO SOCIAL	60.000,00	60.000,00	6.000,00	6.000,00	0,00	54.000,00	5.880,00	5.880,00	0,00	54.120,00
CUSTÓDIA E REINTEGRAÇÃO SOCIAL	125.546,00	108.000,00	36.715,95	36.715,95	0,00	71.284,05	12.913,53	12.913,53	-	95.086,47
RECUPERAÇÃO DE ÁREAS DEGRADADAS	0,00	184.699,00	149.663,30	149.663,30	0,00	35.035,70	0,00	0,00	-	184.699,00
COMÉRCIO E SERVIÇOS	732.000,00	732.000,00	123.418,36	123.418,36	0,00	608.581,64	47.082,13	47.082,13	0,00	684.917,87
ADMINISTRAÇÃO GERAL	650.000,00	650.000,00	42.513,11	42.513,11	0,00	607.486,89	39.113,11	39.113,11	0,00	610.886,89
CUSTÓDIA E REINTEGRAÇÃO SOCIAL	82.000,00	82.000,00	80.905,25	80.905,25	0,00	1.094,75	7.969,02	7.969,02	0,00	74.030,98
COMUNICAÇÕES	250.000,00	250.000,00	112.000,00	112.000,00	0,00	138.000,00	16.950,00	16.950,00		233.050,00
COMUNICAÇÃO SOCIAL	250.000,00	250.000,00	112.000,00	112.000,00	0,00	138.000,00	16.950,00	16.950,00	0,00	233.050,00
TRANSPORTE	102.289.621,00	102.289.621,00	6.730.628,95	6.730.628,95	0,12	95.558.992,05	5.259.713,37	5.259.713,37	0,17	97.029.907,63
ADMINISTRAÇÃO GERAL	32.993.889,00	32.993.889,00	5.231.376,71	5.231.376,71	0,10	27.762.512,29	5.039.011,66	5.039.011,66	-	27.954.877,34
COMUNICAÇÃO SOCIAL	570.732,00	570.732,00	68.232,00	68.232,00	0,00	502.500,00	2.220,00	2.220,00	0,00	568.512,00
CUSTÓDIA E REINTEGRAÇÃO SOCIAL	600.000,00	600.000,00	101.000,00	101.000,00	0,00	499.000,00	65.961,47	65.961,47	0,00	534.038,53
TRANSPORTES COLETIVOS URBANOS	65.200.000,00	65.200.000,00	25.000,00	25.000,00	0,00	65.175.000,00	0,00	0,00	-	65.200.000,00
RECUPERAÇÃO DE ÁREAS DEGRADADAS	20.000,00	20.000,00	0,00	0,00	-	20.000,00	0,00	0,00	-	20.000,00
TRANSPORTE RODOVIÁRIO	2.905.000,00	2.905.000,00	1.305.020,24	1.305.020,24	0,02	1.599.979,76	152.520,24	152.520,24	0,00	2.752.479,76
ENCARGOS ESPECIAIS	1.769.302,00	1.770.302,00	759.424,05	759.424,05	0,01	1.010.877,95	172.385,88	172.385,88	0,01	1.597.916,12
CUSTÓDIA E REINTEGRAÇÃO SOCIAL	1.768.302,00	1.768.302,00	759.424,05	759.424,05	0,01	1.008.877,95	172.385,88	172.385,88	-	1.595.916,12
OUTROS ENCARGOS ESPECIAIS	1.000,00	2.000,00	0,00	0,00	-	2.000,00	0,00	0,00	-	2.000,00

FORNTE: SIAC - Sistema Integrado de Administração Financeira e Contábil

Coordenação de Informações Fiscais / Subsecretaria de Contabilidade / SEF / Secretaria de Estado de Economia do DF



DISTRITO FEDERAL
DESPESA LIQUIDADADA POR FUNÇÃO, CONSOLIDADA
ATÉ FEVEREIRO DE 2020



Nota: Esse gráfico foi elaborado com base na despesa consolidada, ou seja, com despesas intra-orçamentárias, mas sem as despesas realizadas com fontes 263, 264, 265 e 266.



DISTRITO FEDERAL
RELATÓRIO RESUMIDO DE EXECUÇÃO ORÇAMENTÁRIA
DEMONSTRATIVO DA RECEITA CORRENTE LÍQUIDA
ORÇAMENTOS FISCAL E DA SEGURIDADE SOCIAL
MARÇO DE 2019 A FEVEREIRO DE 2020

ESPECIFICAÇÃO	março-19	abril-19	maio-19	junho-19	julho-19	agosto-19	setembro-19
RECEITAS CORRENTES (I)	2.003.185.159,92	2.113.805.479,05	2.092.074.910,75	2.385.657.036,28	2.340.765.733,29	1.798.123.847,36	2.012.507.204,69
Impostos, Taxas e Contribuições de Melhoria	1.291.119.925,54	1.349.869.048,39	1.336.444.724,89	1.644.009.422,68	1.360.543.600,55	1.312.892.910,48	1.384.393.582,29
IPTU	24.662.250,69	37.513.346,88	46.114.087,98	336.598.570,27	113.948.880,17	99.780.327,98	98.297.660,33
IRRF	225.573.021,38	255.664.945,14	226.052.847,73	315.459.705,23	225.005.799,35	286.884.193,97	256.891.167,31
IPVA	153.246.477,29	161.878.690,82	143.190.980,82	58.380.017,13	54.816.611,36	50.082.379,46	61.790.397,71
ITCD	10.728.341,76	11.291.919,51	12.222.222,75	13.896.383,47	13.439.644,04	14.668.964,24	14.992.388,91
ITBI	28.326.590,12	33.688.469,89	32.849.917,59	30.083.189,83	41.938.152,93	48.016.803,52	31.716.571,35
ICMS	638.403.299,21	628.750.025,74	670.491.216,27	701.943.841,95	702.529.903,33	631.758.309,32	697.135.442,37
ISS	161.009.311,81	152.187.750,97	165.141.413,46	171.383.723,79	173.394.447,58	149.232.724,66	170.643.416,98
Imposto Simples	-	-	-	-	-	-	-
Outros Impostos	47.013,03	48.814.900,56	298.525,97	-47.903.443,06	320.640,13	123.059,51	16.289.508,10
Taxas	49.123.620,25	20.078.998,88	40.083.512,32	64.167.434,07	35.149.521,66	32.346.147,82	36.637.029,23
Receita de Contribuições	121.466.645,01	139.189.593,59	153.412.284,36	96.574.464,44	182.718.218,23	103.991.730,45	133.907.485,94
Receita Patrimonial	43.618.125,21	42.351.520,58	16.736.168,89	38.227.219,85	70.672.592,71	14.392.904,13	62.451.539,23
Rendimentos de Aplicação Financeira	40.458.356,87	38.085.116,41	12.220.074,89	34.434.676,38	64.822.046,03	10.013.228,59	58.533.263,91
Outras Receitas Patrimoniais	3.159.768,34	4.266.404,17	4.516.094,00	3.792.543,47	5.850.546,68	4.379.675,54	3.918.275,32
Receita Agropecuária	2.110,00	2.000,00	-	1.792,00	-	-	-
Receita Industrial	284.002,50	426.129,60	450.688,20	477.151,20	-1.840.805,50	-492.484,00	375.166,20
Receita de Serviços	20.942.884,08	36.474.512,63	44.967.888,28	30.455.552,10	40.264.251,77	45.730.982,06	41.458.222,64
Transferências Correntes	449.866.365,58	453.633.085,03	464.849.852,37	467.643.500,59	476.724.947,38	265.900.844,61	384.418.690,82
Cota-Parte do FPE	52.864.099,23	51.796.295,26	66.369.182,82	52.380.171,90	42.964.803,44	52.037.973,75	45.754.390,56
Cota-Parte do FPM	13.788.227,79	13.451.933,84	17.262.596,16	12.794.974,84	18.612.559,90	13.573.433,11	12.082.357,23
Cota-Parte do ITR	14.769,51	26.725,08	40.044,24	48.205,86	28.618,01	48.454,20	304.564,13
Transferências da LC 87/1996 (Lei Kandir)	-	-	-	-	-	-	-
Transferências da LC 61/1989 (Cota-Parte do IPI)	477.759,58	484.358,15	168.277,44	803.382,20	506.050,87	450.647,31	546.811,05
Transferências do FUNDEB	284.628.971,13	290.751.862,37	282.767.649,90	301.625.273,70	269.421.058,91	87.671.101,59	122.922.499,87
Outras Transferências Correntes	98.092.538,34	97.121.910,33	98.242.101,81	99.991.492,09	145.191.856,25	112.119.234,65	202.808.067,98
Outras Receitas Correntes	75.885.102,00	91.859.589,23	75.213.303,76	108.267.933,42	211.682.928,15	55.706.959,63	5.502.517,57
DEDUÇÕES (II)	436.159.499,25	451.990.633,13	455.264.455,00	452.825.697,70	488.787.923,88	195.959.183,09	255.294.671,89
(-) Contrib. Prev. de Servidor Ativo, Inativo e Pension. Civil	100.288.959,26	102.070.116,03	130.936.053,51	73.889.374,70	159.156.753,08	80.369.041,19	110.510.621,87
(-) Contrib. Prev. de Servidor Ativo, Inativo e Pension. Militar	-	-	-	-	-	-	-
(-) Compensação Financeira entre Regimes de Previdência	51.241.568,86	59.168.654,73	41.560.751,59	77.311.049,30	60.210.111,89	27.919.040,31	21.861.550,15
(-) Dedução de Receita para Formação do FUNDEB	284.628.971,13	290.751.862,37	282.767.649,90	301.625.273,70	269.421.058,91	87.671.101,59	122.922.499,87
Recursos do Fundo Constitucional do DF Não Destinados ao Pagam. de Pessoal (no SIAFI) (III)	94.142.813,90	101.122.712,94	126.614.657,65	102.996.879,71	141.923.432,12	128.429.510,19	157.416.789,65
(+) Total de Recursos do Fundo Constitucional do DF (no SIAFI)	1.001.569.634,65	1.066.921.819,14	1.119.908.463,20	1.232.961.515,10	1.125.841.733,96	1.110.241.615,97	1.149.973.558,42
(-) Recursos que custeiam Despesas com Pessoal no FCDF (no SIAFI)	907.426.820,75	965.799.106,20	993.293.805,55	1.129.964.635,39	983.918.301,84	981.812.105,78	992.556.768,77
(=) RECEITA CORRENTE LÍQUIDA (IV) = (I - II + III)	1.661.168.474,57	1.762.937.558,86	1.763.425.113,40	2.035.828.218,29	1.993.901.241,53	1.730.594.174,46	1.914.629.322,45
(-) Transfer. Obrigat. da União Rel. às emendas individuais (art. 166-A, § 1º da CF) = (V)	928.992,77	177.103,71	196.330,42	677.700,15	18.474.221,35	23.305.377,94	90.587.694,62
(=) RCL AJUSTADA P/CÁLCULO DOS LIMITES DE ENDIVIDAMENTO (VI) = (IV - V)	1.660.239.481,80	1.762.760.455,15	1.763.228.782,98	2.035.150.518,14	1.975.427.020,18	1.707.288.796,52	1.824.041.627,83
(-) Transfer. Obrigat. da União Rel. às emendas de bancada (art. 166, § 16 da CF) = (VI)	-	-	-	-	-	-	-
(=) RCL AJUSTADA P/CÁLCULO DOS LIMITES DA DESPESA COM PESSOAL (VII) = (VI - VI)	1.660.239.481,80	1.762.760.455,15	1.763.228.782,98	2.035.150.518,14	1.975.427.020,18	1.707.288.796,52	1.824.041.627,83



DISTRITO FEDERAL
RELATÓRIO RESUMIDO DE EXECUÇÃO ORÇAMENTÁRIA
DEMONSTRATIVO DA RECEITA CORRENTE LÍQUIDA
ORÇAMENTOS FISCAL E DA SEGURIDADE SOCIAL
MARÇO DE 2019 A FEVEREIRO DE 2020

ESPECIFICAÇÃO	outubro-19	novembro-19	dezembro-19	janeiro-20	fevereiro-20	RCL REALIZADA ÚLTIMOS 12 MESES	PREVISÃO ATUALIZADA 2020
RECEITAS CORRENTES (I)	1.921.711.979,31	1.945.113.377,28	2.243.013.166,70	2.075.813.037,62	2.338.747.022,48	25.270.517.954,73	23.063.255.119,00
Impostos, Taxas e Contribuições de Melhoria	1.305.920.948,76	1.366.028.328,10	1.511.362.557,80	1.367.185.406,29	1.736.085.937,60	16.965.856.393,37	17.444.343.980,00
IPTU	99.579.431,71	100.074.719,45	40.393.028,14	31.100.401,86	32.054.357,96	1.060.117.063,42	1.104.481.112,00
IRRF	215.413.015,28	257.740.146,70	396.643.507,65	185.884.466,38	310.820.130,90	3.158.032.947,02	3.409.155.916,00
IPVA	46.197.492,71	33.406.136,35	40.786.249,47	104.591.963,41	427.551.211,24	1.335.918.607,77	1.173.958.828,00
ITCD	12.652.326,25	10.574.569,36	12.386.838,36	12.561.996,65	9.224.767,88	148.640.363,18	149.720.060,00
ITBI	39.570.973,51	31.282.099,23	40.798.056,82	32.567.336,62	38.537.458,02	429.375.619,43	370.101.213,00
ICMS	696.912.926,38	724.575.295,19	740.572.347,63	803.964.519,19	729.790.602,45	8.366.827.729,03	8.733.254.123,00
ISS	164.156.121,80	178.891.546,43	221.991.345,65	171.596.813,76	142.297.465,33	2.021.926.082,22	2.099.458.696,00
Imposto Simples	-	-	-	-	-	-	0,00
Outros Impostos	285.580,44	267.391,27	368.931,54	348.817,07	393.907,14	19.654.831,70	2.839.660,00
Taxas	31.153.080,68	29.216.424,12	17.422.252,54	24.569.091,35	45.416.036,68	425.363.149,60	401.374.372,00
Receita de Contribuições	125.757.093,97	128.015.080,48	133.836.339,53	92.510.962,32	111.709.719,03	1.523.089.617,35	1.536.927.031,00
Receita Patrimonial	109.259.196,60	40.560.670,22	55.390.744,62	187.861.701,84	5.286.167,79	686.808.551,67	576.383.809,00
Rendimentos de Aplicação Financeira	91.541.912,19	35.962.116,96	41.640.249,05	183.410.873,11	1.878.428,20	613.000.342,59	479.578.769,00
Outras Receitas Patrimoniais	17.717.284,41	4.598.553,26	13.750.495,57	4.450.828,73	3.407.739,59	73.808.209,08	96.805.040,00
Receita Agropecuária	-	3.274,00	680,00	252,00	480,00	10.588,00	26.400,00
Receita Industrial	410.061,00	180.968,00	466.716,00	228.849,00	215.187,07	1.181.629,27	4.257.675,00
Receita de Serviços	42.655.570,44	35.313.075,34	39.153.042,01	39.647.517,45	34.510.640,93	451.574.139,73	465.500.350,00
Transferências Correntes	287.367.474,07	316.830.138,07	406.979.425,94	311.243.123,34	403.969.164,46	4.689.426.612,26	2.285.730.362,00
Cota-Parte do FPE	42.838.302,16	57.811.557,79	69.262.220,56	58.264.465,29	84.283.785,08	676.627.247,84	689.589.861,00
Cota-Parte do FPM	11.123.378,93	15.079.554,83	25.736.216,75	17.974.589,48	22.118.289,19	193.598.112,05	195.656.930,00
Cota-Parte do ITR	725.360,00	126.808,88	83.989,37	33.730,56	45.489,18	1.526.759,02	1.550.919,00
Transferências da LC 87/1996 (Lei Kandir)	-	-	-	0,00	0,00	-	0,00
Transferências da LC 61/1989 (Cota-Parte do IPI)	486.168,75	510.547,80	600.101,79	305.963,03	331.964,83	5.672.032,80	6.974.377,00
Transferências do FUNDEB	115.029.748,69	126.909.190,72	96.018.930,37	74.909.849,07	162.321.145,14	2.214.977.281,46	0,00
Outras Transferências Correntes	117.164.515,54	116.392.478,05	215.277.967,10	159.754.525,91	134.868.491,04	1.597.025.179,09	1.391.958.275,00
Outras Receitas Correntes	50.341.634,47	58.181.843,07	95.823.660,80	77.135.225,38	46.969.725,60	952.570.423,08	750.085.512,00
DEDUÇÕES (II)	235.311.687,96	250.156.294,58	241.074.559,89	160.372.419,78	292.277.940,63	3.915.474.966,78	1.419.217.474,00
(-) Contrib. Prev. de Servidor Ativo, Inativo e Pension. Civil	102.077.129,62	104.259.218,63	111.377.376,00	68.674.639,03	110.412.996,89	1.254.022.279,81	1.179.217.474,00
(-) Contrib. Prev. de Servidor Ativo, Inativo e Pension. Militar	-	-	-	-	-	-	-
(-) Compensação Financeira entre Regimes de Previdência	18.204.809,65	18.987.885,23	33.678.253,52	16.787.931,68	19.543.798,60	446.475.405,51	240.000.000,00
(-) Dedução de Receita para Formação do FUNDEB	115.029.748,69	126.909.190,72	96.018.930,37	74.909.849,07	162.321.145,14	2.214.977.281,46	0,00
Recursos do Fundo Constitucional do DF Não Destinados ao Pagam. de Pessoal (no SIAFI) (III)	197.462.547,55	143.143.873,41	395.415.383,69	108.148.576,37	94.649.328,19	1.791.466.505,37	2.290.506.818,00
(+) Total de Recursos do Fundo Constitucional do DF (no SIAFI)	1.468.772.070,20	1.388.986.746,16	1.336.307.071,45	1.575.108.555,37	878.753.768,63	14.455.346.552,25	15.737.621.607,00
(-) Recursos que custeiam Despesas com Pessoal no FCDF (no SIAFI)	1.271.309.522,65	1.245.842.872,75	940.891.687,76	1.466.959.979,00	784.104.440,44	12.663.880.046,88	13.447.114.789,00
(=) RECEITA CORRENTE LÍQUIDA (IV) = (I - II + III)	1.883.862.838,90	1.838.100.956,11	2.397.353.990,50	2.023.589.194,21	2.141.118.410,04	23.146.509.493,32	23.934.544.463,00
(-) Transfer. Obrigat. da União Rel. às emendas individuais (art. 166-A, § 1º da CF) = (V)	390.470,04	136.418,55	36.695.436,89	21.947.646,71	77.893,03	193.595.286,18	38.990.999,00
(=) RCL AJUSTADA P/CÁLCULO DOS LIMITES DE ENDIVIDAMENTO (VI) = (IV - V)	1.883.472.368,86	1.837.964.537,56	2.360.658.553,61	2.001.641.547,50	2.141.040.517,01	22.952.914.207,14	23.895.553.464,00
(-) Transfer. Obrigat. da União Rel. às emendas de bancada (art. 166, § 16 da CF) = (VI)	-	-	-	-	-	-	-
(=) RCL AJUSTADA P/CÁLCULO DOS LIMITES DA DESPESA COM PESSOAL (VII) = (V - VI)	1.883.472.368,86	1.837.964.537,56	2.360.658.553,61	2.001.641.547,50	2.141.040.517,01	22.952.914.207,14	23.895.553.464,00

FONTES: SIAC / DF e SIAFI / UNIÃO

Coordenação de Informações Fiscais / Subsecretaria de Contabilidade / SEF / SEEC

Nota 1: De acordo com as Decisões de nºs 3.968/2007 e 1.953/2008 do Tribunal de Contas do DF.



DISTRITO FEDERAL
RELATÓRIO RESUMIDO DA EXECUÇÃO ORÇAMENTÁRIA
DEMONSTRATIVO DAS RECEITAS E DESPESAS PREVIDENCIÁRIAS DO REGIME PRÓPRIO DE PREVIDÊNCIA DOS SERVIDORES
PLANO PREVIDENCIÁRIO
FUNDO SOLIDÁRIO GARANTIDOR - IPREV/DF E NOVO IPREV/DF CAPITALIZADO
ORÇAMENTO FISCAL E DA SEGURIDADE SOCIAL
ATÉ FEVEREIRO DE 2020

RECEITAS PREVIDENCIÁRIAS - RPPS	PREVISÃO INICIAL	PREVISÃO ATUALIZADA	RECEITAS REALIZADAS			
			ATÉ O BIMESTRE		ATÉ O BIMESTRE	
			2020		2019	
I - RECEITAS CORRENTES (I)	-	-	187.394.117,45		34.967.566,48	
RECEITA DE CONTRIBUIÇÕES DOS SEGURADOS	-	-	2.581.571,48		-	
CIVIL	-	-	2.581.571,48		-	
Ativo	-	-	2.581.571,48		-	
Inativo	-	-	-		-	
Pensionista	-	-	-		-	
MILITAR	-	-	-		-	
Ativo	-	-	-		-	
Inativo	-	-	-		-	
Pensionista	-	-	-		-	
RECEITA DE CONTRIBUIÇÕES PATRONAIS	-	-	5.182.777,49		-	
CIVIL	-	-	5.182.777,49		-	
Ativo	-	-	5.182.777,49		-	
Inativo	-	-	-		-	
Pensionista	-	-	-		-	
MILITAR	-	-	-		-	
Ativo	-	-	-		-	
Inativo	-	-	-		-	
Pensionista	-	-	-		-	
RECEITA PATRIMONIAL	-	-	179.629.768,48		34.967.566,48	
Receitas Imobiliárias	-	-	-		-	
Receitas de Valores Mobiliários	-	-	179.629.768,48		34.967.566,48	
Outras Receitas Patrimoniais	-	-	-		-	
RECEITA DE SERVIÇOS	-	-	-		-	
OUTRAS RECEITAS CORRENTES	-	-	-		-	
Compensação Previdenciária do RPPS para o RGPS	-	-	-		-	
Aportes Periódicos para Amortização de Déficit Atuarial do RPPS (II)	-	-	-		-	
Demais Receitas Correntes	-	-	-		-	
RECEITAS DE CAPITAL (III)	-	-	-		-	
Alienação de Bens, Direitos e Ativos	-	-	-		-	
Amortização de Empréstimos	-	-	-		-	
Outras Receitas de Capital	-	-	-		-	
TOTAL DAS RECEITAS PREVIDENCIÁRIAS (IV) = (I + III - II)	-	-	187.394.117,45		34.967.566,48	
DESPESAS PREVIDENCIÁRIAS - RPPS	DOTAÇÃO INICIAL	DOTAÇÃO AUTORIZADA	DESPESAS EMPENHADAS		DESPESAS LIQUIDADAS	
			ATÉ O BIMESTRE		ATÉ O BIMESTRE	
			2020	2019	2020	2019
BENEFÍCIOS - CIVIL	-	-	-	-	-	-
Aposentadorias	-	-	-	-	-	-
Pensões	-	-	-	-	-	-
Outros Benefícios Previdenciários	-	-	-	-	-	-

BENEFÍCIOS - MILITAR	-	-	-	-	-	-
Reformas	-	-	-	-	-	-
Pensões	-	-	-	-	-	-
Outros Benefícios Previdenciários	-	-	-	-	-	-
OUTRAS DESPESAS PREVIDENCIÁRIAS	-	-	-	-	-	-
Compensação Previdenciária do RPPS para o RGPS	-	-	-	-	-	-
Demais Despesas Previdenciárias	-	-	-	-	-	-
TOTAL DAS DESPESAS PREVIDENCIÁRIAS (V)	-	-	-	-	-	-
RESULTADO PREVIDENCIÁRIO (VI) = (IV - V)	-	-	-	-	187.394.117,45	34.967.566,48

RECURSOS RPPS ARRECADADOS EM EXERCÍCIOS ANTERIORES	PREVISÃO ORÇAMENTÁRIA
VALOR	

RESERVA ORÇAMENTÁRIA DO RPPS	PREVISÃO ORÇAMENTÁRIA
VALOR	

APORTES DE RECURSOS PARA O PLANO PREVIDENCIÁRIO DO RPPS	APORTES REALIZADOS
TOTAL DOS APORTES PARA O RPPS	-
Plano de Amortização - Contribuição Patronal Suplementar	-
Plano de Amortização - Aporte Periódico de Valores Predefinidos	-
Outros Aportes para o RPPS	-
Recursos para Cobertura de Déficit Financeiro	-

BENS E DIREITOS DO RPPS	PERÍODO DE REFERÊNCIA	
	2020	2019
Caixa e Equivalentes de Caixa	-	-
Investimentos e Aplicações	207.240.975,93	25.562.387,39
Outros Bens e Direitos	3.493.866.637,60	3.404.381.310,61
	1.733.529.080,78	1.732.485.571,91

FONTE: SIAC - Sistema Integrado de Administração Financeira e Contábil
Coordenação de Informações Fiscais / Subsecretaria de Contabilidade / SEF / Secretaria de Estado de Economia do DF

Nota: Os dados previdenciários, são das Unidades Gestoras: **320202 (FUNDO SOLIDÁRIO GARANTIDOR - IPREV/DF)** e **320206 (NOVO IPREV/DF CAPITALIZADO)**. Até 2017 os dados eram da Unidade Gestora 320204 (IPREV - FUNDO CAPITALIZADO DE PREVIDÊNCIA DO DF). O Fundo Solidário Garantidor foi criado pela Lei Complementar Distrital nº 932/2017 como reserva garantidora tanto do Plano Financeiro como do Plano Previdenciário. Por não haver um demonstrativo específico para o Fundo Solidário Garantidor no MDF 10ª Edição da STN, suas receitas, despesas e bens e direitos estão sendo enquadrados no Plano Previdenciário.



DISTRITO FEDERAL
RELATÓRIO RESUMIDO DA EXECUÇÃO ORÇAMENTÁRIA
DEMONSTRATIVO DAS RECEITAS E DESPESAS PREVIDENCIÁRIAS DO REGIME PRÓPRIO DE PREVIDÊNCIA DOS SERVIDORES
PLANO FINANCEIRO
INSTITUTO DE PREVIDÊNCIA DOS SERVIDORES DO DF
ORÇAMENTO FISCAL E DA SEGURIDADE SOCIAL
ATÉ FEVEREIRO DE 2020

RECEITAS PREVIDENCIÁRIAS - RPPS	PREVISÃO INICIAL	PREVISÃO ATUALIZADA	RECEITAS REALIZADAS			
			ATÉ O BIMESTRE		ATÉ O BIMESTRE	
			2020		2019	
I - RECEITAS CORRENTES (VII)	3.704.455.870,00	3.704.455.870,00	544.026.113,78		737.605.889,23	
RECEITA DE CONTRIBUIÇÕES DOS SEGURADOS	1.179.217.474,00	1.179.217.474,00	174.699.414,00		193.636.891,96	
CIVIL	1.179.217.474,00	1.179.217.474,00	174.699.414,00		193.636.891,96	
Ativo	865.791.637,00	865.791.637,00	130.618.641,61		155.504.246,98	
Inativo	280.259.013,00	280.259.013,00	40.381.605,28		34.765.233,01	
Pensionista	33.166.824,00	33.166.824,00	3.699.167,11		3.367.411,97	
MILITAR	-	-	-		-	
Ativo	-	-	-		-	
Inativo	-	-	-		-	
Pensionista	-	-	-		-	
RECEITA DE CONTRIBUIÇÕES PATRONAIS	1.815.238.396,00	1.815.238.396,00	332.394.334,15		293.072.881,12	
CIVIL	1.815.238.396,00	1.815.238.396,00	332.394.334,15		293.072.881,12	
Ativo	1.815.238.396,00	1.815.238.396,00	332.394.334,15		293.072.881,12	
Inativo	-	-	-		-	
Pensionista	-	-	-		-	
MILITAR	-	-	-		-	
Ativo	-	-	-		-	
Inativo	-	-	-		-	
Pensionista	-	-	-		-	
RECEITA PATRIMONIAL	470.000.000,00	470.000.000,00	600.635,35		1.904.483,89	
Receitas Imobiliárias	-	-	-		-	
Receitas de Valores Mobiliários	470.000.000,00	470.000.000,00	600.635,35		1.904.483,89	
Outras Receitas Patrimoniais	-	-	-		-	
RECEITA DE SERVIÇOS	-	-	-		-	
OUTRAS RECEITAS CORRENTES	240.000.000,00	240.000.000,00	36.331.730,28		248.991.632,26	
Compensação Previdenciária do RPPS para o RGPS	240.000.000,00	240.000.000,00	36.331.730,28		248.991.632,26	
Demais Receitas Correntes	-	-	-		-	
RECEITAS DE CAPITAL (VIII)	-	-	-		-	
Alienação de Bens, Direitos e Ativos	-	-	-		-	
Amortização de Empréstimos	-	-	-		-	
Outras Receitas de Capital	-	-	-		-	
TOTAL DAS RECEITAS PREVIDENCIÁRIAS (IX) = (VII + VIII)	3.704.455.870,00	3.704.455.870,00	544.026.113,78		737.605.889,23	
DESPESAS PREVIDENCIÁRIAS - RPPS	DOTAÇÃO INICIAL	DOTAÇÃO AUTORIZADA	DESPESAS EMPENHADAS		DESPESAS LIQUIDADAS	
			ATÉ O BIMESTRE		ATÉ O BIMESTRE	
			2020		2020	
BENEFÍCIOS - CIVIL	3.849.055.870,00	3.848.755.870,00	643.800.613,16		700.166.922,50	
Aposentadorias	3.037.119.620,00	2.716.519.620,00	512.215.119,33		512.215.119,33	
Pensões	811.936.250,00	1.132.236.250,00	131.585.493,83		109.596.551,07	
Outros Benefícios Previdenciários	-	-	-		-	

BENEFÍCIOS - MILITAR	-	-	-	5.999.525,90	-	5.999.525,90
Reformas	-	-	-	5.208.829,83	-	5.208.829,83
Pensões	-	-	-	790.696,07	-	790.696,07
Outros Benefícios Previdenciários	-	-	-	-	-	-
OUTRAS DESPESAS PREVIDENCIÁRIAS	229.400.000,00	229.400.000,00	1.012.787,07	594.157,91	998.936,79	549.439,09
Compensação Previdenciária do RPPS para o RGPS	-	-	-	-	-	-
Demais Despesas Previdenciárias	229.400.000,00	229.400.000,00	1.012.787,07	594.157,91	998.936,79	549.439,09
TOTAL DAS DESPESAS PREVIDENCIÁRIAS (X)	4.078.455.870,00	4.078.155.870,00	644.813.400,23	706.760.606,31	644.799.549,95	706.713.725,58
RESULTADO PREVIDENCIÁRIO (XI) = (IX - X)	-374.000.000,00	-373.700.000,00			-100.773.436,17	30.892.163,65

APORTES DE RECURSOS PARA O PLANO FINANCEIRO DO RPPS	APORTES REALIZADOS
TOTAL DOS APORTES PARA O RPPS	641.415,84
Recursos para Cobertura de Insuficiências Financeiras	641.415,84
Recursos para Formação de Reserva	-

RECEITAS DA ADMINISTRAÇÃO - RPPS	PREVISÃO INICIAL	PREVISÃO ATUALIZADA	RECEITAS REALIZADAS	
			ATÉ O BIMESTRE	ATÉ O BIMESTRE
			2020	2019
TOTAL DAS RECEITAS DA ADMINISTRAÇÃO RPPS - (XII)	64.158.056,00	64.158.056,00	3.500.000,00	11.083.333,34

DESPESAS DA ADMINISTRAÇÃO - RPPS	DOTAÇÃO INICIAL	DOTAÇÃO AUTORIZADA	DESPESAS EMPENHADAS		DESPESAS LIQUIDADAS	
			ATÉ O BIMESTRE	ATÉ O BIMESTRE	ATÉ O BIMESTRE	ATÉ O BIMESTRE
			2020	2019	2020	2019
DESPESAS CORRENTES (XIII)	63.158.056,00	63.158.056,00	2.091.175,91	7055056,39	1.383.809,24	6015997,78
DESPESAS DE CAPITAL (XIV)	1.000.000,00	1.000.000,00				
TOTAL DAS DESPESAS DA ADMINISTRAÇÃO RPPS (XV) = (XIII + XIV)	64.158.056,00	64.158.056,00	2.091.175,91	7.055.056,39	1.383.809,24	6.015.997,78
RESULTADO DA ADMINISTRAÇÃO RPPS (XVI) = (XII - XV)	-	-			2.116.190,76	5.067.335,56

FONTE: SIAC - Sistema Integrado de Administração Financeira e Contábil

Coordenação de Informações Fiscais / Subsecretaria de Contabilidade / SEF / Secretaria de Estado de Economia do DF

Nota 1: Os dados previdenciários do Plano Financeiro são das Unidades Gestoras 320201 [INSTITUTO DE PREV. DOS SERVIDORES DO DF - IPREV/DF] e 320203 [FUNDO FINANCEIRO DE PREVIDÊNCIA DO DF], tendo em vista não haver demonstrativos específicos para o IPREV-DF e para o Fundo Financeiro de Previdência do DF no MDF 10ª Edição da STN.



DISTRITO FEDERAL
RELATÓRIO RESUMIDO DA EXECUÇÃO ORÇAMENTÁRIA
DEMONSTRATIVO DOS RESULTADOS PRIMÁRIO E NOMINAL
ORÇAMENTO FISCAL E DA SEGURIDADE SOCIAL
ATÉ FEVEREIRO DE 2020

RREO - ANEXO 6 (LRF, art 53, inciso III)

ACIMA DA LINHA			
RECEITAS PRIMÁRIAS	PREVISÃO ATUALIZADA	Até o Bimestre/2020	
		RECEITAS REALIZADAS (a)	
RECEITAS CORRENTES (I)	23.063.255.119,00		4.177.329.065,89
Impostos, Taxas e Contribuições de Melhoria	17.444.343.980,00		3.103.271.343,89
ICMS	8.733.254.123,00		1.533.755.121,64
IPVA	1.173.958.828,00		532.143.174,65
ITCD	149.720.060,00		21.786.764,53
IPTU	1.104.481.112,00		63.154.759,82
ISS	2.099.458.696,00		313.894.279,09
ITBI	370.101.213,00		71.104.794,64
IRRF	3.409.155.916,00		496.704.597,28
Outros Impostos	2.839.660,00		742.724,21
Taxas	401.374.372,00		69.985.128,03
Contribuições	1.536.927.031,00		204.220.681,35
Receita Patrimonial	576.383.809,00		193.147.869,63
Aplicações Financeiras (II)	479.578.769,00		185.289.301,31
Outras Receitas Patrimoniais	96.805.040,00		7.858.568,32
Transferências Correntes	2.285.730.362,00		477.981.293,59
Cota-Parte do FPE	689.589.861,00		142.548.250,37
Cota-Parte do FPM	195.656.930,00		40.092.878,67
Cota-Parte do ITR	1.550.919,00		79.219,74
Transferências da LC 87/1996	-		-
Transferências da LC 61/1989	6.974.377,00		637.927,86
Transferências do FUNDEB	0,00		237.230.994,21
Outras Transferências Correntes	1.391.958.275,00		294.623.016,95
(-) Dedução para formação do FUNDEB	0,00		-237.230.994,21
Demais Receitas Correntes	1.219.869.937,00		198.707.877,43
Outras Receitas Financeiras (III)	10.297.848,00		4.936.356,08
Receitas Correntes Restantes	1.209.572.089,00		193.771.521,35
RECEITAS PRIMÁRIAS CORRENTES (IV) = (I - II - III)	22.573.378.502,00		3.987.103.408,50
RECEITAS DE CAPITAL (V)	1.008.826.888,00		39.732.319,22
Operações de Crédito (VI)	512.702.000,00		3.708.095,00
Amortização de Empréstimos (VII)	19.569.605,00		2.231.082,85
Alienação de Bens	88.975.866,00		1.484.163,58
Receitas de Alienação de Investimentos Temporários (VIII)	-		-

Receitas de Alienação de Investimentos Permanentes (IX)	-	-
Outras Alienações de Bens	88.975.866,00	1.484.163,58
Transferências de Capital	367.579.417,00	31.557.697,77
Convênios	367.579.417,00	26.988.839,77
Outras Transferências de Capital	0,00	4.568.858,00
Outras Receitas de Capital	20.000.000,00	751.280,02
Outras Receitas de Capital Não Primárias (X)	-	-
Outras Receitas de Capital Primárias	20.000.000,00	751.280,02
RECEITAS PRIMÁRIAS DE CAPITAL (XI) = (V - VI - VII - VIII - IX - X)	476.555.283,00	33.793.141,37
RECEITA PRIMÁRIA TOTAL (XII) = (IV + XI)	23.049.933.785,00	4.020.896.549,87

DESPESAS PRIMÁRIAS	DOTAÇÃO ATUALIZADA	Até o Bimestre/2020					
		DESPESAS EMPENHADAS	DESPESAS LIQUIDADAS	DESPESAS PAGAS	RESTOS A PAGAR PROCESSADOS PAGOS	RESTOS A PAGAR NÃO PROCESSADOS	
						(a)	(b)
DESPESAS CORRENTES (XIII)	21.521.988.282,00	4.687.839.509,15	2.730.242.816,01	1.894.826.864,95	947.018.121,83	540.488.799,79	531.790.861,68
Pessoal e Encargos Sociais	13.236.717.580,00	2.435.701.412,68	2.037.198.364,23	1.264.721.361,82	710.241.787,91	32.440.788,18	32.295.282,14
Juros e Encargos da Dívida (XIV)	301.385.000,00	134.574.240,78	53.172.992,10	53.172.992,10	-	-	-
Outras Despesas Correntes	7.983.885.702,00	2.117.563.855,69	639.871.459,68	576.932.511,03	236.776.333,92	508.048.011,61	499.495.579,54
DESPESAS PRIMÁRIAS CORRENTES (XV) = (XIII - XIV)	21.220.603.282,00	4.553.265.268,37	2.677.069.823,91	1.841.653.872,85	947.018.121,83	540.488.799,79	531.790.861,68
DESPESAS DE CAPITAL (XVI)	2.112.835.149,00	340.329.026,92	55.302.696,66	54.609.793,00	53.185.243,06	41.199.711,10	40.267.723,38
Investimentos	1.732.613.705,00	141.870.561,14	4.750.859,31	4.057.955,65	52.597.526,11	40.546.565,15	39.614.577,43
Inversões Financeiras	30.129.684,00	43.189,00	43.189,00	43.189,00	587.716,95	653.145,95	653.145,95
Concessão de Empréstimos e Financiamentos (XVII)	21.101.302,00	43.189,00	43.189,00	43.189,00	587.716,95	653.145,95	653.145,95
Aquisição de Título de Capital já Integralizado (XVIII)	-	-	-	-	-	-	-
Aquisição de Título de Crédito (XIX)	-	-	-	-	-	-	-
Demais Inversões Financeiras	9.028.382,00	-	-	-	-	-	-
Amortização da Dívida (XX)	350.091.760,00	198.415.276,78	50.508.648,35	50.508.648,35	-	-	-
DESPESAS PRIMÁRIAS DE CAPITAL (XXI) = (XVI - XVII - XVIII - XIX - XX)	1.741.642.087,00	141.870.561,14	4.750.859,31	4.057.955,65	52.597.526,11	40.546.565,15	39.614.577,43
RESERVA DE CONTINGÊNCIA (XXII)	803.208.770,00						
DESPESA PRIMÁRIA TOTAL (XXIII) = (XV + XXI + XXII)	23.765.454.139,00	4.695.135.829,51	2.681.820.683,22	1.845.711.828,50	999.615.647,94	581.035.364,94	571.405.439,11

RESULTADO PRIMÁRIO - Acima da Linha (XXIV) = [XIIa - (XXIIIa + XXIIIb + XXIIIc)] **604.163.634,32**

META FISCAL PARA O RESULTADO PRIMÁRIO	VALOR CORRENTE
Meta fixada no Anexo de Metas Fiscais da LDO para o exercício	-350.120.000,00

JUROS NOMINAIS	Até o Bimestre/2019	
	VALOR	
Juros, Encargos e Variações Monetárias Ativos (XXV)	187.401.740,89	
Juros, Encargos e Variações Monetárias Passivos (XXVI)	252.958.118,73	
RESULTADO NOMINAL - Acima da Linha (XXVII) = XXIV + (XXV - XXVI)	538.607.256,48	

META FISCAL PARA O RESULTADO NOMINAL	VALOR CORRENTE
Meta fixada no Anexo de Metas Fiscais da LDO para o exercício	-161.628.000,00

ABAIXO DA LINHA

CÁLCULO DO RESULTADO NOMINAL	SALDO	
	Em 31/Dez/2019 (a)	Até o Bimestre 2020 (b)
DÍVIDA CONSOLIDADA (XXVIII)	9.335.889.462,29	9.566.147.353,15
DEDUÇÕES (XXIX)	1.219.578.407,35	2.835.189.173,24
Disponibilidade de Caixa	702.479.993,79	2.329.222.067,14
Disponibilidade de Caixa Bruta	1.987.355.143,62	2.499.933.996,73
(-) Restos a Pagar Processados (XXX)	1.284.875.149,83	170.711.929,59
Demais Haveres Financeiros	517.098.413,56	505.967.106,10
DÍVIDA CONSOLIDADA LÍQUIDA (XXXI) = (XXVIII - XXIX)	8.116.311.054,94	6.730.958.179,91
RESULTADO NOMINAL - Abaixo da Linha (XXXII) = (XXXIa - XXXIb)		1.385.352.875,03

AJUSTE METODOLÓGICO	Até o Bimestre/2019
VARIAÇÃO SALDO RPP = (XXXIII) = (XXXa - XXXb)	1.114.163.220,24
RECEITA DE ALIENAÇÃO DE INVESTIMENTOS PERMANENTES (IX)	-
PASSIVOS RECONHECIDOS NA DC (XXXIV)	-
VARIAÇÃO CAMBIAL (XXXV)	-
PAGAMENTO DE PRECATÓRIOS INTEGRANTES DA DC (XXXVI)	-
OUTROS AJUSTES (XXXVII)	0,00
RESULTADO NOMINAL AJUSTADO - Abaixo da Linha (XXXVIII) = (XXXII - XXXIII - IX + XXXIV + XXXV - XXXVI + XXXVII)	271.189.654,79

RESULTADO PRIMÁRIO - Abaixo da Linha (XXXVII) = XXXVI - (XXV - XXVI)	336.746.032,63
---	-----------------------

INFORMAÇÕES ADICIONAIS	PREVISÃO ORÇAMENTÁRIA
SALDO DE EXERCÍCIOS ANTERIORES	128.964.351,00
Recursos Arrecadados em Exercícios Anteriores - RPPS	125.000.000,00
Superávit Financeiro Utilizado para Abertura e Reabertura de Créditos Adicionais	3.964.351,00
RESERVA ORÇAMENTÁRIA DO RPPS	-

PARCERIAS PÚBLICO-PRIVADAS (PPP)	PREVISÃO ATUALIZADA	DESPESAS EXECUTADAS			
		EM 2020		EM 2019	
		LIQUIDADAS ATÉ O BIMESTRE	INSCRITAS EM RESTOS A PAGAR NÃO PROCESSADOS	LIQUIDADAS ATÉ O BIMESTRE	INSCRITAS EM RESTOS A PAGAR NÃO PROCESSADOS
Receitas Primárias Advindas de PPP (A)	-	-	-	-	-
Despesas Primárias Geradas por PPP (B)	1.000.000,00	-	-	-	-
Impacto do Saldo das PPP (C) = (A-B)	-1.000.000,00	-	-	-	-

FONTE: SIAC - Sistema Integrado de Administração Financeira e Contábil

Coordenação de Informações Fiscais / Subsecretaria de Contabilidade / SEF / Secretaria de Estado de Economia do DF



DISTRITO FEDERAL
RELATÓRIO RESUMIDO DA EXECUÇÃO ORÇAMENTÁRIA
DEMONSTRATIVO DOS RESTOS A PAGAR POR PODER E ÓRGÃO
ORÇAMENTO FISCAL E DA SEGURIDADE SOCIAL
ATÉ FEVEREIRO DE 2020

PODER / ÓRGÃO	RESTOS A PAGAR PROCESSADOS					RESTOS A PAGAR NÃO PROCESSADOS						SALDO TOTAL (a + b)
	INSCRITOS		PAGOS	CANCELADOS	SALDO (a)	INSCRITOS		LIQUIDADOS	PAGOS	CANCELADOS	SALDO (b)	
	Em exercícios Anteriores	Em 31 de dezembro de 2019				Em exercícios Anteriores	Em 31 de dezembro de 2019					
RESTOS A PAGAR (EXCETO INTRA-ORÇAMENTÁRIOS) (I)	137.845.610,33	1.025.356.908,76	1.000.203.364,89	1.546.848,59	161.452.305,61	-	1.036.038.516,24	581.688.510,89	572.058.585,06	26.315.139,00	437.664.792,18	599.117.097,79
PODER EXECUTIVO	137.697.556,74	1.009.588.878,56	984.565.343,40	1.546.848,59	161.174.243,31	-	994.772.004,47	563.960.433,78	554.358.867,91	25.985.385,79	414.427.750,77	575.601.994,08
PODER LEGISLATIVO	148.053,59	2.043.781,40	1.913.772,69	-	278.062,30	-	40.044.756,15	16.995.629,88	16.967.269,92	25.270,00	23.052.216,23	23.330.278,53
Câmara Legislativa	148.053,59	2.043.781,40	1.913.772,69	-	278.062,30	-	29.908.848,14	12.770.905,21	12.742.545,25	25.270,00	17.141.032,89	17.419.095,19
Tribunal de Contas do DF	-	-	-	-	-	-	10.135.908,01	4.224.724,67	4.224.724,67	-	5.911.183,34	5.911.183,34
DEFENSORIA PÚBLICA	-	13.724.248,80	13.724.248,80	-	0,00	-	1.221.755,62	732.447,23	732.447,23	304.483,21	184.825,18	184.825,18
RESTOS A PAGAR (INTRA-ORÇAMENTÁRIOS) (II)	321.181,61	121.351.449,13	112.413.006,76	-	9.259.623,98	-	20.698.396,79	4.517.239,28	2.813.117,18	13.406,55	17.871.873,06	27.131.497,04
TOTAL (III) = (I + II)	138.166.791,94	1.146.708.357,89	1.112.616.371,65	1.546.848,59	170.711.929,59	-	1.056.736.913,03	586.205.750,17	574.871.702,24	26.328.545,55	455.536.665,24	626.248.594,83

PODER / ÓRGÃO	RESTOS A PAGAR PROCESSADOS					RESTOS A PAGAR NÃO PROCESSADOS						SALDO TOTAL (a + b)
	INSCRITOS		PAGOS	CANCELADOS	SALDO (a)	INSCRITOS		LIQUIDADOS	PAGOS	CANCELADOS	SALDO (b)	
	Em exercícios Anteriores	Em 31 de dezembro de 2019				Em exercícios Anteriores	Em 31 de dezembro de 2019					
RESTOS A PAGAR (INTRA-ORÇAMENTÁRIOS)	321.181,61	121.351.449,13	112.413.006,76	-	9.259.623,98	-	20.698.396,79	4.517.239,28	2.813.117,18	13.406,55	17.871.873,06	27.131.497,04
PODER EXECUTIVO	321.181,61	119.339.689,75	110.401.247,38	-	9.259.623,98	-	20.556.396,34	4.482.900,33	2.778.778,23	5.745,50	17.771.872,61	27.031.496,59
PODER LEGISLATIVO	-	-	-	-	-	-	100.000,45	-	-	-	100.000,45	100.000,45
Câmara Legislativa	-	-	-	-	-	-	100.000,45	-	-	-	100.000,45	100.000,45
Tribunal de Contas do DF	-	-	-	-	-	-	-	-	-	-	-	-
DEFENSORIA PÚBLICA	-	2.011.759,38	2.011.759,38	-	-	-	42.000,00	34.338,95	34.338,95	7.661,05	-	-

FONTE: SIAC - Sistema Integrado de Administração Financeira e Contábil

Coordenação de Informações Fiscais / Subsecretaria de Contabilidade / SEF / Secretaria de Estado de Economia do DF



DISTRITO FEDERAL
RELATÓRIO RESUMIDO DA EXECUÇÃO ORÇAMENTÁRIA
APURAÇÃO DO LIMITE MÍNIMO DE APLICAÇÃO EM : MDE e FUNDEB
ORÇAMENTO FISCAL E DA SEGURIDADE SOCIAL
ATÉ FEVEREIRO DE 2020

R\$ 1,00

RECEITAS DO ENSINO

RECEITAS		Previsão Anual Inicial	Previsão Anual Atualizada (a)	Receitas Realizadas	
				Até o Bimestre (b)	% c=(b/a) x 100
A	Receita de Impostos	17.042.969.608,00	17.042.969.608,00	3.033.286.215,86	17,80
A.1	ICMS	8.733.254.123,00	8.733.254.123,00	1.533.755.121,64	17,56
A.1.1	Principal	8.582.698.829,00	8.582.698.829,00	1.508.689.115,23	17,58
A.1.2	Dívida Ativa	106.510.215,00	106.510.215,00	17.234.074,93	16,18
A.1.3	Multas e Juros de Mora	30.889.280,00	30.889.280,00	4.907.491,53	15,89
A.1.4	Multas e Juros de Mora da Dívida Ativa	13.155.799,00	13.155.799,00	2.924.439,95	22,23
A.1.5	(-) Restituições	-	-	-	-
A.2	ITCD	149.720.060,00	149.720.060,00	21.786.764,53	14,55
A.2.1	Principal	131.333.164,00	131.333.164,00	19.982.968,12	15,22
A.2.2	Dívida Ativa	5.746.031,00	5.746.031,00	819.078,90	14,25
A.2.3	Multas e Juros de Mora	11.812.876,00	11.812.876,00	799.056,06	6,76
A.2.4	Multas e Juros de Mora da Dívida Ativa	827.989,00	827.989,00	185.661,45	22,42
A.2.5	(-) Restituições	-	-	-	-
A.3	IPVA	1.173.958.828,00	1.173.958.828,00	532.143.174,65	45,33
A.3.1	Principal	1.034.773.284,00	1.034.773.284,00	516.172.150,92	49,88
A.3.2	Dívida Ativa	78.588.152,00	78.588.152,00	9.094.714,30	11,57
A.3.3	Multas e Juros de Mora	46.027.274,00	46.027.274,00	4.323.970,60	9,39
A.3.4	Multas e Juros de Mora da Dívida Ativa	14.570.118,00	14.570.118,00	2.552.338,83	17,52
A.3.5	(-) Restituições	-	-	-	-
A.4	IRRF	3.409.155.916,00	3.409.155.916,00	496.704.597,28	14,57
A.5	IPTU	1.104.481.112,00	1.104.481.112,00	63.154.759,82	5,72
A.5.1	Principal	942.604.906,00	942.604.906,00	33.454.466,48	3,55
A.5.2	Dívida Ativa	127.370.654,00	127.370.654,00	23.416.371,36	18,38
A.5.3	Multas e Juros de Mora	11.309.069,00	11.309.069,00	1.747.800,90	15,45
A.5.4	Multas e Juros de Mora da Dívida Ativa	23.196.483,00	23.196.483,00	4.536.121,08	19,56
A.5.5	(-) Restituições	-	-	-	-
A.6	ITBI	370.101.213,00	370.101.213,00	71.104.794,64	19,21
A.6.1	Principal	368.990.580,00	368.990.580,00	70.980.642,78	19,24
A.6.2	Dívida Ativa	412.297,00	412.297,00	53.351,81	12,94
A.6.3	Multas e Juros de Mora	583.844,00	583.844,00	65.605,98	11,24
A.6.4	Multas e Juros de Mora da Dívida Ativa	114.492,00	114.492,00	5.194,07	4,54
A.6.5	(-) Restituições	-	-	-	-
A.7	ISS	2.099.458.696,00	2.099.458.696,00	313.894.279,09	14,95
A.7.1	Principal	2.035.809.694,00	2.035.809.694,00	305.211.762,13	14,99
A.7.2	Dívida Ativa	41.684.801,00	41.684.801,00	5.593.410,41	13,42
A.7.3	Multas e Juros de Mora	14.509.584,00	14.509.584,00	2.064.291,46	14,23

A.7.4	Multas e Juros de Mora da Dívida Ativa	7.454.617,00	7.454.617,00	1.024.815,09	13,75
A.7.5	(-) Restituições	-	-	-	-
A.8	Simplex Candango	-	-	-	-
A.8.1	Principal	-	-	-	-
A.8.2	Dívida Ativa	-	-	-	-
A.8.3	Multas e Juros de Mora	-	-	-	-
A.8.4	Multas e Juros de Mora da Dívida Ativa	-	-	-	-
A.8.5	(-) Restituições	-	-	-	-
A.9	Outros Impostos	2.839.660,00	2.839.660,00	742.724,21	26,16
A.9.1	Principal	-	-	-	-
A.9.2	Dívida Ativa	2.055.448,00	2.055.448,00	491.126,54	23,89
A.9.3	Multas e Juros de Mora	158.792,00	158.792,00	87.922,15	55,37
A.9.4	Multas e Juros de Mora da Dívida Ativa	625.420,00	625.420,00	163.675,52	26,17
A.9.5	(-) Restituições	-	-	-	-
B	Receita de Transferências Constitucionais e Legais	893.772.087,00	893.772.087,00	183.358.276,64	20,52
B.1	Cota-Parte do FPE	689.589.861,00	689.589.861,00	142.548.250,37	20,67
B.2	Cota-Parte do FPM	195.656.930,00	195.656.930,00	40.092.878,67	20,49
B.3	Cota-Parte ITR	1.550.919,00	1.550.919,00	79.219,74	5,11
B.4	Cota-Parte IPI - Exportação	6.974.377,00	6.974.377,00	637.927,86	9,15
B.5	Lei nº 87/1996 - Desoneração do ICMS	-	-	-	-
C	TOTAL DAS RECEITAS COMPATÍVEIS em MDE (A + B)	17.936.741.695,00	17.936.741.695,00	3.216.644.492,50	17,93
D	LIMITE MÍNIMO DE APLICAÇÃO EM MDE (25% DE C)	4.484.185.423,75	4.484.185.423,75	804.161.123,13	17,93
E	LIMITE MÍNIMO DE APLICAÇÃO NO FUNDEB	2.190.814.821,60	2.190.814.821,60	454.243.960,77	20,73
E.1	ICMS (20% de A.1)	1.746.650.824,60	1.746.650.824,60	306.751.024,33	17,56
E.2	ITCD (20% de A.2)	29.944.012,00	29.944.012,00	4.357.352,91	14,55
E.3	IPVA (20% de A.3)	234.791.765,60	234.791.765,60	106.428.634,93	45,33
E.4	Cota-Parte FPE (20% de B.1)	137.917.972,20	137.917.972,20	28.509.650,07	20,67
E.5	Cota-Parte FPM (20% de B.2)	39.131.386,00	39.131.386,00	8.018.575,73	20,49
E.6	Cota-Parte ITR (20% de B.3)	310.183,80	310.183,80	15.843,95	5,11
E.7	Cota-Parte IPI-Exportação (20% de B.4)	1.394.875,40	1.394.875,40	127.585,57	9,15
E.8	Lei nº 87/1996 - Desoneração do ICMS (20% de B.5)	-	-	-	-
E.9	Aplicação Financeira dos Recursos do Fundeb	673.802,00	673.802,00	35.293,28	5,24
E.10	Complementação da União ao Fundeb	-	-	-	-
F	LIMITE MÍNIMO DE APLICAÇÃO NO PAGTO. DE PROFISSIONAIS DO MAGISTÉRIO DA EDUCAÇÃO BÁSICA (60% de E)	1.314.488.892,96	1.314.488.892,96	272.546.376,46	20,73

DESPESAS DO ENSINO

DESPESAS	Dotação Inicial	Dotação Atualizada	Despesas Empenhadas		Despesas Liquidadas		
			Até o Bimestre	%	Até o Bimestre	%	
			(d)	(e)	(f) = (e/d)x100	(g)	(h) = (g/d)x100
G	Despesa Bruta em MDE (informações SIAC)	4.808.652.139,00	4.808.652.139,00	914.732.256,96	19,02	683.588.410,54	14,22
G.1	Função Educação	4.731.166.882,00	4.731.166.882,00	884.703.039,94	18,70	654.252.903,17	13,83
G.2	Função Encargos Especiais	77.485.257,00	77.485.257,00	30.029.217,02	38,75	29.335.507,37	37,86
H	Deduções	107.951.318,00	131.960.496,19	54.176.277,03	41,05	35.656.633,12	27,02
H.1	Pesquisas	-	-	-	-	-	-
H.2	Subvenções	-	-	-	-	-	-

H.3	Formações dos Quadros Especiais	-	-	-	-	-	-
H.4	Assistência Social	82.422.531,00	106.431.709,19	49.173.945,79	46,20	30.654.301,88	28,80
H.4.1	<i>Programas Suplementares de Alimentação</i>	35.438.600,00	35.438.600,00	16.289.363,84	45,97	78.980,15	0,22
H.4.2	<i>Assistência Médica-Odontológica, Farmacêutica e Psicológica</i>	137.945,00	137.945,00	-	-	-	-
H.4.3	<i>Benefícios Assistenciais a Servidores</i>	10.020.000,00	10.000.695,00	451.006,91	4,51	415.493,52	4,15
H.4.3.1	Outros Benefícios Assistenciais (Aux. Funeral, Natalidade e Creche)	2.000,00	104.741,55	61.501,74	58,72	25.988,35	24,81
H.4.3.2	Auxílio-Alimentação	4.015.000,00	3.890.510,79	11.942,59	0,31	11.942,59	0,31
H.4.3.3	Auxílio-Transporte e Vale-Transporte	3.000,00	5.442,66	684,32	12,57	684,32	12,57
H.4.3.4	Auxílio Financeiro	6.000.000,00	6.000.000,00	376.878,26	6,28	376.878,26	6,28
H.4.4	<i>Outros Formas de Assistência Social</i>	36.825.986,00	60.854.469,19	32.433.575,04	53,30	30.159.828,21	49,56
H.4.4.1	Bolsa Escola - Apoio a Aprendizagem	-	-	-	-	-	-
H.4.4.2	Auxílios Financeiros, inclusive os contidos na Decisão n. 2859/2018	35.057.684,00	59.086.167,19	31.674.150,99	53,61	29.987.442,33	50,75
H.4.4.3	Bolsa-Auxílio Enfermagem	-	-	-	-	-	-
H.4.4.4	Fortalecimento das Ações de Apoio ao Interno e sua Família	1.768.302,00	1.768.302,00	759.424,05	42,95	172.385,88	9,75
H.5	Obras de Infra-Estrutura	-	-	-	-	-	-
H.6	Pessoal em Atividade Alheia à MDE (inclusive cedidos e em exercício de mandato eletivo)	25.528.787,00	25.528.787,00	5.002.331,24	19,59	5.002.331,24	19,59
H.7	Na Área de Esportes e Lazer	-	-	-	-	-	-
I	DEPESAS REALIZADA EM MDE (G – H)	4.700.700.821,00	4.676.691.642,81	860.555.979,93	18,40	647.931.777,42	13,85
J	DESPESAS REALIZADAS COM RECURSOS DO FUNDEB *	2.145.134.442,00	2.145.134.442,00	372.707.443,40	17,37	350.820.633,08	16,35
J.1	Educação Infantil	211.784.877,00	211.784.877,00	54.514.399,47	25,74	54.514.399,47	25,74
J.2	Ensino Fundamental	1.375.745.413,00	1.375.745.413,00	165.684.989,33	12,04	158.298.179,01	11,51
J.3	Ensino Médio	399.562.081,00	399.562.081,00	111.827.499,61	27,99	97.327.499,61	24,36
J.4	Educação de Jovens e Adultos	50.131.625,00	50.131.625,00	12.904.068,52	25,74	12.904.068,52	25,74
J.5	Educação Especial integrada ao Ensino Básico	94.740.275,00	94.740.275,00	24.386.500,78	25,74	24.386.500,78	25,74
J.6	Ensino Profissional	13.170.171,00	13.170.171,00	3.389.985,69	25,74	3.389.985,69	25,74
J.7	Outras – exceto ensino superior (especificar)	-	-	-	-	-	-
J.8	PAGAMENTO DE PROFISSIONAIS DO MAGISTÉRIO DA EDUCAÇÃO BÁSICA	2.044.906.195,00	2.044.906.195,00	343.707.443,40	16,81	343.707.443,40	16,81

COMPARAÇÃO ENTRE AS APLICAÇÕES E OS LIMITES ESTABELECIDOS :

	RELAÇÃO	LIMITE MÍNIMO LEGAL	APURAÇÃO
MDE	I/C	25%	20,14%
FUNDEB	E	R\$ 454.243.960,77	R\$ 350.820.633,08
PAGAMENTO DE PROFISSIONAIS DO MAGISTÉRIO DA EDUCAÇÃO BÁSICA	J.8/E	60%	75,67%

FONTE: SIAC - Sistema Integrado de Administração Financeira e Contábil

Coordenação de Informações Fiscais / Subsecretaria de Contabilidade / SEF / Secretaria de Estado de Economia do DF

Nota 1: Decisão n. 2859/2018 do TCDF: as despesas com programas de governo destinados à assistência social, no âmbito do Programa Material Escolar, instituído pela Lei Distrital n. 5.490, de 16/06/2015, devem ser excluídas da apuração dos limites de MDE e do FUNDEB.

Nota 2: Decisão n. 2859/2018 do TCDF: passou a considerar que os gastos com ensino superior podem ser computados como aplicações em manutenção e desenvolvimento do ensino - MDE.

* J = valores líquidos, já abatidas as deduções de que trata o item H.



DISTRITO FEDERAL
RELATÓRIO RESUMIDO DA EXECUÇÃO ORÇAMENTÁRIA
DEMONSTRATIVO DAS RECEITAS DE OPERAÇÕES DE CRÉDITO E DESPESAS DE CAPITAL
ORÇAMENTO FISCAL E DA SEGURIDADE SOCIAL
ATÉ FEVEREIRO DE 2020

RECEITAS	PREVISÃO ATUALIZADA (a)	RECEITAS REALIZADAS (b)	SALDO NÃO REALIZADO (c) = (a-b)
Receitas de Operação de Crédito (I)	512.702.000,00	3.708.095,00	508.993.905,00
DESPESAS	DOTAÇÃO ATUALIZADA (d)	DESPESAS EMPENHADAS (e)	SALDO NÃO EXECUTADO (f) = (d-e)
Despesas de Capital	2.172.835.149,00	340.329.026,92	1.832.506.122,08
Investimentos	1.792.613.705,00	141.870.561,14	1.650.743.143,86
Inversões Financeiras	30.129.684,00	43.189,00	30.086.495,00
Amortização da Dívida	350.091.760,00	198.415.276,78	151.676.483,22
(-) Incentivo a Contribuinte - LRF, art. 32, inciso I, § 3º	21.101.302,00	43.189,00	21.058.113,00
(-) Incentivo a Inst. Financeira - LRF, art. 32, inciso II, § 3º	-	-	-
DESPESAS DE CAPITAL LÍQUIDA (II)	2.151.733.847,00	340.285.837,92	1.811.448.009,08
RESULTADO PARA APURAÇÃO DA REGRA DE OURO (III) = (II - I)	1.639.031.847,00	336.577.742,92	1.302.454.104,08

FONTE: SIAC - Sistema Integrado de Administração Financeira e Contábil

Coordenação de Informações Fiscais / Subsecretaria de Contabilidade / SEF / Secretaria de Estado de Economia do DF



DISTRITO FEDERAL
RELATÓRIO RESUMIDO DA EXECUÇÃO ORÇAMENTÁRIA
DEMONSTRATIVO DA RECEITA DE ALIENAÇÃO DE ATIVOS E APLICAÇÃO DOS RECURSOS
ORÇAMENTO FISCAL E DA SEGURIDADE SOCIAL
ATÉ FEVEREIRO DE 2020

RECEITAS				PREVISÃO ATUALIZADA (a)	RECEITAS REALIZADAS (b)				SALDO A REALIZAR (c) = (a-b)	
RECEITAS DE CAPITAL										
ALIENAÇÃO DE ATIVOS (I) :				88.975.866,00	1.484.163,58				87.491.702,42	
Alienação de bens móveis				7.013.475,00	-				7.013.475,00	
Fonte 117				7.013.475,00	-				7.013.475,00	
Fonte 217				-	-				-	
Alienação de bens imóveis				81.962.391,00	1.484.163,58				80.478.227,42	
Fonte 107				81.962.391,00	1.484.163,58				80.478.227,42	
DESPESAS				DOTAÇÃO ATUALIZADA (d)	DESPESAS EMPENHADAS (e)	DESPESAS LIQUIDADAS	DESPESAS PAGAS (f)	PAGAMENTO DE RESTOS A PAGAR (g)	SALDO A PAGAR (h) = (d-e)	
APLICAÇÃO DOS RECURSOS PROVENIENTES DE ALIENAÇÃO DE ATIVOS (II) :				88.975.866,00	-	-	-	2.522.562,80	88.975.866,00	
FUNTE	UNIDADE GESTORA			NATUREZA						
Fonte 107	130103	SEÇÃO DE ORÇAMENTO DA SECR. EST. ECONOMIA DO DF	469071	PRINCIPAL DA DÍVIDA CONTRATUAL RESGATADO	1.824.070,00	-	-	-	-	1.824.070,00
	160101	SECRETARIA DE ESTADO DE EDUCAÇÃO DO DF	449051	OBRAS E INSTALAÇÕES	405.496,00	-	-	-	-	405.496,00
	170901	FUNDO DE SAÚDE DO DISTRITO FEDERAL	449051	OBRAS E INSTALAÇÕES	405.496,00	-	-	-	-	405.496,00
	190201	COMPANHIA URB. DA NOVA CAPITAL DO BRASIL-NOVACAP	449051	OBRAS E INSTALAÇÕES	3.519.968,00	-	-	-	-	3.519.968,00
	190201	COMPANHIA URB. DA NOVA CAPITAL DO BRASIL-NOVACAP	449092	DESPESAS DE EXERCÍCIOS ANTERIORES	8.720.521,00	-	-	-	-	8.720.521,00
	280905	FUNDO DISTRITAL DE HAB. DE INTERESSE SOCIAL	449051	OBRAS E INSTALAÇÕES	64.086.840,00	-	-	-	-	64.086.840,00
	280905	FUNDO DISTRITAL DE HAB. DE INTERESSE SOCIAL	449052	EQUIPAMENTOS E MATERIAL PERMANENTE	3.000.000,00	-	-	-	-	3.000.000,00
TOTAL DA FONTE 107					81.962.391,00	-	-	-	-	81.962.391,00
Fonte 117	130103	SEÇÃO DE ORÇAMENTO DA SECR. EST. ECONOMIA DO DF	449039	OUTROS SERVIÇOS DE TERCEIROS - PESSOA JURÍDICA	481.158,00	-	-	-	-	481.158,00
	130103	SEÇÃO DE ORÇAMENTO DA SECR. EST. ECONOMIA DO DF	449051	OBRAS E INSTALAÇÕES	20.000,00	-	-	-	-	20.000,00
	130103	SEÇÃO DE ORÇAMENTO DA SECR. EST. ECONOMIA DO DF	449052	EQUIPAMENTOS E MATERIAL PERMANENTE	170.000,00	-	-	-	-	170.000,00
	220904	FUNDO DE MOD., MANUTENÇÃO E REEQ. DA PMDF - FUNPM	449052	EQUIPAMENTOS E MATERIAL PERMANENTE	5.671.158,00	-	-	-	-	5.671.158,00
	220906	FUNDO DE MOD., MANUT. E REEQ. DA PCDF - FUNPCDF	449052	EQUIPAMENTOS E MATERIAL PERMANENTE	671.159,00	-	-	-	-	671.159,00
TOTAL DA FONTE 117					7.013.475,00	-	-	-	-	7.013.475,00
Fonte 217	200202	DEPTO DE ESTRADAS E RODAGEM DO DF - DER/DF	449052	EQUIPAMENTOS E MATERIAL PERMANENTE	-	-	-	-	400.000,00	-
TOTAL DA FONTE 217					-	-	-	-	400.000,00	-
Fonte 317	220905	FUNDO DE MOD., MANUT. E REEQ. DO CBMDF - FUNCBM	449052	EQUIPAMENTOS E MATERIAL PERMANENTE	-	-	-	-	2.122.562,80	-
TOTAL DA FONTE 317					-	-	-	-	2.122.562,80	-
SALDO FINANCEIRO A APLICAR				EXERCÍCIO 2019 (i)	EXERCÍCIO 2020 (j) = (Ib)-(III+IIg)				SALDO ATUAL (k) = (III+IIIj)	
VALOR (III)				42.551.097,40	-1.038.399,22				41.512.698,18	

FONTE: SIAC - Sistema Integrado de Administração Financeira e Contábil

Coordenação de Informações Fiscais / Subsecretaria de Contabilidade / SEF / Secretaria de Estado de Economia do DF



DISTRITO FEDERAL
RELATÓRIO RESUMIDO DA EXECUÇÃO ORÇAMENTÁRIA
APLICAÇÕES EM AÇÕES E SERVIÇOS PÚBLICOS DE SAÚDE
VERIFICAÇÃO DO CUMPRIMENTO DA EMENDA CONSTITUCIONAL 29/2000
ORÇAMENTO FISCAL E DA SEGURIDADE SOCIAL
ATÉ FEVEREIRO DE 2020

RECEITAS		PREVISÃO INICIAL	PREVISÃO ATUALIZADA (a)	RECEITAS REALIZADAS	
				Até o Bimestre (b)	% (b/a) x 100
I Receita : Base de cálculo Estadual - B.E		11.390.616.626,00	11.390.616.626,00	2.077.905.986,63	18,24
A1	75% do ICMS	6.437.024.121,75	6.437.024.121,75	1.131.516.836,42	17,58
A2	75% da Dívida Ativa - ICMS	79.882.661,25	79.882.661,25	12.925.556,20	16,18
A3	75% de Multas/Juros/Correção Monetária -ICMS	23.166.960,00	23.166.960,00	3.680.618,65	15,89
A4	75% de Multas/Juros/Correção Monetária - Dív. Ativa do ICMS	9.866.849,25	9.866.849,25	2.193.329,96	22,23
A5	SIMPLES	-	-	-	-
A6	Dívida Ativa - Simples	-	-	-	-
A7	Multas/Juros/Correção Monetária - SIMPLES	-	-	-	-
A8	Multas/Juros/Correção Monetária - Dív. Ativa do SIMPLES	-	-	-	-
A9	50% do IPVA	517.386.642,00	517.386.642,00	258.086.075,46	49,88
A10	50% da Dívida Ativa - IPVA	39.294.076,00	39.294.076,00	4.547.357,15	11,57
A11	50% de Multas/Juros/Correção Monetária -IPVA	23.013.637,00	23.013.637,00	2.161.985,30	9,39
A12	50% de Multas/Juros/Correção Monetária -Dív. Ativa do IPVA	7.285.059,00	7.285.059,00	1.276.169,42	17,52
A13	ITCD	131.333.164,00	131.333.164,00	19.982.968,12	15,22
A14	Dívida Ativa - ITCD	5.746.031,00	5.746.031,00	819.078,90	14,25
A15	Multas/Juros/Correção Monetária -ITCD	11.812.876,00	11.812.876,00	799.056,06	6,76
A16	Multas/Juros/Correção Monetária -Dív. Ativa do ITCD	827.989,00	827.989,00	185.661,45	22,42
A17	Imp. S/ Renda e Prov. de Qualquer Natureza	3.409.155.916,00	3.409.155.916,00	496.704.597,28	14,57
A18	Quota-parte FPE	689.589.861,00	689.589.861,00	142.548.250,37	20,67
A19	75% Quota-parte IPI-Exportação	5.230.782,75	5.230.782,75	478.445,90	9,15
A20	75% transferência LC 87/96 - Lei Kandir	0,00	0,00	-	-
II Receita : Base de cálculo Municipal - B.M		6.543.285.409,00	6.543.285.409,00	1.137.995.781,66	17,39
B1	25% do ICMS	2.145.674.707,25	2.145.674.707,25	377.172.278,81	17,58
B2	25% da Dívida Ativa - ICMS	26.627.553,75	26.627.553,75	4.308.518,73	16,18
B3	25% de Multas/Juros/Correção Monetária -ICMS	7.722.320,00	7.722.320,00	1.226.872,88	15,89
B4	25% de Multas/Juros/Correção Monetária - Dív. Ativa do ICMS	3.288.949,75	3.288.949,75	731.109,99	22,23
B5	50% do IPVA	517.386.642,00	517.386.642,00	258.086.075,46	49,88
B6	50% da Dívida Ativa - IPVA	39.294.076,00	39.294.076,00	4.547.357,15	11,57
B7	50% de Multas/Juros/Correção Monetária -IPVA	23.013.637,00	23.013.637,00	2.161.985,30	9,39
B8	50% de Multas/Juros/Correção Monetária - Dív. Ativa do IPVA	7.285.059,00	7.285.059,00	1.276.169,42	17,52
B9	IPTU	942.604.906,00	942.604.906,00	33.454.466,48	3,55
B10	Dívida Ativa - IPTU	127.370.654,00	127.370.654,00	23.416.371,36	18,38
B11	Multas/Juros/Correção Monetária -IPTU	11.309.069,00	11.309.069,00	1.747.800,90	15,45
B12	Multas/Juros/Correção Monetária - Dív. Ativa do IPTU	23.196.483,00	23.196.483,00	4.536.121,08	19,56
B13	ISS	2.035.809.694,00	2.035.809.694,00	305.211.762,13	14,99
B14	Dívida Ativa - ISS	41.684.801,00	41.684.801,00	5.593.410,41	13,42
B15	Multas/Juros/Correção Monetária - ISS	14.509.584,00	14.509.584,00	2.064.291,46	14,23
B16	Multas/Juros/Correção Monetária - Dív. Ativa do ISS	7.454.617,00	7.454.617,00	1.024.815,09	13,75
B17	ITBI	368.990.580,00	368.990.580,00	70.980.642,78	19,24
B18	Dívida Ativa - ITBI	412.297,00	412.297,00	53.351,81	12,94
B19	Multas/Juros/Correção Monetária -ITBI	583.844,00	583.844,00	65.605,98	11,24
B20	Multas/Juros/Correção Monetária - Dív. Ativa do ITBI	114.492,00	114.492,00	5.194,07	4,54
B21	Quota-parte ITR	1.550.919,00	1.550.919,00	79.219,74	5,11
B22	Quota-parte FPM	195.656.930,00	195.656.930,00	40.092.878,67	20,49
B23	25% Quota-parte IPI-Exportação	1.743.594,25	1.743.594,25	159.481,97	9,15
B24	25% transferência LC 87/96 - Lei Kandir	0,00	0,00	-	-
III Recursos Mínimos a aplicar (12% da Base Estadual + 15% da Base Municipal)		2.348.366.806,47	2.348.366.806,47	420.048.085,64	17,89

DESPESAS (POR FUNÇÃO E SUBFUNÇÃO)	DOTAÇÃO INICIAL	DOTAÇÃO AUTORIZADA (c)	DESPESAS EMPENHADAS		DESPESAS LIQUIDADAS	
			Até o Bimestre (d)	% (d/c) x 100	Até o Bimestre (e)	% (e/c) x 100
A FUNÇÃO 10 : SAÚDE	2.700.556.469,00	2.700.556.469,00	501.899.434,78	18,59	404.770.890,02	14,99
SUBFUNÇÕES :						
ADMINISTRAÇÃO GERAL	1.815.226.632,00	1.815.226.632,00	289.737.736,18	15,96	276.820.615,55	15,25
TECNOLOGIA DA INFORMAÇÃO	17.533.580,00	17.533.580,00	859.489,29	4,90	2.432,49	0,01
FORMAÇÃO DE RECURSOS HUMANOS	672.000,00	672.000,00	600.000,00	89,29	60.000,00	8,93
ATENÇÃO BÁSICA	120.239.289,00	120.239.289,00	0,00	-	0,00	-
ASSISTÊNCIA HOSPITALAR E AMBULATORIAL	476.542.137,00	476.542.137,00	182.721.239,31	38,34	118.048.930,49	24,77
SUPORTE PROFILÁTICO E TERAPÊUTICO	102.031.667,00	102.031.667,00	17.035.637,88	16,70	453.080,06	0,44
VIGILÂNCIA SANITÁRIA	-	-	-	0,00	-	-
VIGILÂNCIA EPIDEMIOLÓGICA	64.174.296,00	64.174.296,00	-	0,00	-	-
ALIMENTAÇÃO E NUTRIÇÃO	45.000.000,00	45.000.000,00	5.986.928,36	13,30	4.427.427,67	9,84
ENSINO SUPERIOR	59.136.868,00	59.136.868,00	4.958.403,76	8,38	4.958.403,76	8,38
B FUNÇÃO 28 : ENCARGOS ESPECIAIS	36.292.793,00	36.276.964,72	7.015.158,48	19,34	7.015.158,48	19,34
SUBFUNÇÕES :						
SERVIÇO DA DÍVIDA INTERNA	-	-	-	-	-	-
OUTROS ENCARGOS ESPECIAIS	36.292.793,00	36.276.964,72	7.015.158,48	19,34	7.015.158,48	19,34
C EXCLUSÕES :	1.010.000,00	1.012.000,00	-	-	-	-
Aplicações Na Função 28 (Encargos Especiais) Em Gastos Que NÃO Se Referem a Custeio De Pessoal Em Atividade De Saúde	1.010.000,00	1.010.000,00	-	-	-	-
SUBFUNÇÕES :						
SERVIÇO DA DÍVIDA INTERNA	-	-	-	-	-	-
OUTROS ENCARGOS ESPECIAIS	1.010.000,00	1.010.000,00	-	-	-	-
FEPECS (Decisão do TCDF 4244/2011)	-	2.000,00	-	-	-	-
SUBFUNÇÕES :						
FORMAÇÃO DE RECURSOS HUMANOS	-	1.000,00	-	-	-	-
ENSINO SUPERIOR	-	1.000,00	-	-	-	-
IV APLICAÇÕES EM AÇÕES E SERVIÇOS PÚBLICOS DE SAÚDE = (A+B-C-D)	2.735.839.262,00	2.735.821.433,72	508.914.593,26	18,60	411.786.048,50	15,05
V SUPERÁVIT / DÉFICIT (IV - III)	387.472.455,53	387.454.627,25			-8.262.037,14	-2,13

FONTE: SIAC - Sistema Integrado de Administração Financeira e Contábil

FONTES DE RECURSOS DE FINAL : 00, 01, 02, 05 e 09

Coordenação de Informações Fiscais / Subsecretaria de Contabilidade / SEF / Secretaria de Estado de Economia do DF

Nota 1: De acordo com as Decisões nº 4620/2002, nº 6608/2010, nº 4244/2011, nº 1123/2013, nº 1297/2014 e nº 1270/2017 do Tribunal de Contas do DF.

DISTRITO FEDERAL
RELATÓRIO RESUMIDO DA EXECUÇÃO ORÇAMENTÁRIA
DEMONSTRATIVO DAS PARCERIAS PÚBLICO-PRIVADAS
ORÇAMENTO FISCAL E DA SEGURIDADE SOCIAL
ATÉ FEVEREIRO DE 2020



RREO - Anexo 13 (Lei nº 11.079, de 30.12.2004, arts. 22, 25 e 28)

IMPACTOS DAS CONTRATAÇÕES DE PPP	Saldo Total em 31/12/2019	REGISTROS EFETUADOS EM 2020	
		No Bimestre	Até o Bimestre
TOTAL DE ATIVOS	-	-	-
Ativos Constituídos pela SPE			
TOTAL DE PASSIVOS	-	-	-
Obrigações Decorrentes de Ativos Constituídos pela SPE			
Provisões de PPP			
Outros Passivos			
ATOS POTENCIAIS PASSIVOS	-	-	-
Obrigações Contratuais			
Riscos não Provisionados			
Garantias Concedidas			
Outros Passivos Contingentes			

Despesas de PPP	Despesas de PPP										
	2019	2020	2021	2022	2023	2024	2025	2026	2027	2028	2029
Do Ente Federado (I)	-	253.326.005,24	252.228.090,56	251.134.934,37	250.045.028,40	248.961.333,37	244.574.776,00	243.514.789,00	242.459.395,73	-	-
Centro Administrativo	-	249.945.830,00	248.862.565,00	247.783.995,00	246.708.612,00	245.639.377,00	244.574.776,00	243.514.789,00	242.459.395,73	-	-
Setor Habitacional Mangueiral	-	3.380.175,24	3.365.525,56	3.350.939,37	3.336.416,40	3.321.956,37	-	-	-	-	-
PPP A CONTRATAR (II)	-	-	-	-	-	-	-	-	-	-	-
RECEITA CORRENTE LÍQUIDA (RCL) (III)	22.503.460.737,24	22.643.007.258,84	22.783.419.124,31	22.924.701.699,73	23.066.860.384,49	23.209.900.611,44	23.353.827.847,11	23.498.647.591,96	23.644.365.380,53	23.790.986.781,69	23.938.517.398,85
TOTAL DAS DESPESAS CONSIDERADAS PARA O LIMITE (IV = I + II)	-	253.326.005,24	252.228.090,56	251.134.934,37	250.045.028,40	248.961.333,37	244.574.776,00	243.514.789,00	242.459.395,73	-	-
TOTAL DAS DESPESAS / RCL (%) (V = IV / III)	0,00	1,12	1,11	1,10	1,08	1,07	1,05	1,04	1,03	0,00	-

FONTE: SIAC - Sistema Integrado de Administração Financeira e Contábil

Nota 1 : A Receita Corrente Líquida foi projetada a partir de 2020, conforme fator de atualização anual contido no Manual para Instrução de Pleitos (MIP) da Secretaria do Tesouro Nacional. Fator = 1,00620111383

Nota 2 : As Despesas de PPP foram projetadas pela Subsecretaria de Parcerias Público-Privadas/SEF para o período de 2018 a 2027.



DISTRITO FEDERAL
RELATÓRIO RESUMIDO DA EXECUÇÃO ORÇAMENTÁRIA
DEMONSTRATIVO SIMPLIFICADO DO RELATÓRIO RESUMIDO DA EXECUÇÃO ORÇAMENTÁRIA
ORÇAMENTO FISCAL E DA SEGURIDADE SOCIAL
ATÉ FEVEREIRO DE 2020

LRF, Art. 48 - Anexo XVII

BALANÇO ORÇAMENTÁRIO		Até o bimestre		
RECEITAS				
Previsão Inicial				26.007.386.705,00
Previsão Atualizada				26.013.943.697,00
Receitas Realizadas				4.566.278.783,17
Déficit Orçamentário				-
Saldos de Exercícios Anteriores (Utilizados para Créditos Adicionais)				128.964.351,00
DESPESAS				
Dotação Inicial				26.007.497.705,00
Créditos Adicionais				57.242.560,00
Dotação Atualizada				26.064.740.265,00
Despesas Empenhadas				5.422.962.016,84
Despesas Liquidadas				3.095.401.336,98
Despesas Pagas				2.181.512.833,31
Superávit Orçamentário				1.470.877.446,19
DESPESAS POR FUNÇÃO / SUBFUNÇÃO		Até o bimestre		
Despesas Empenhadas				5.422.962.016,84
Despesas Liquidadas				3.095.401.336,98
RECEITA CORRENTE LÍQUIDA - RCL		Até o bimestre		
Receita Corrente Líquida				23.146.509.493,32
Receita Corrente Líquida Ajustada para Cálculo dos Limites de Endividamento				22.952.914.207,14
Receita Corrente Líquida Ajustada para Cálculo dos Limites da Despesa com Pessoal				22.952.914.207,14
RECEITAS / DESPESAS PREVIDENCIÁRIAS DO RPPS		Até o bimestre		
Plano Financeiro				
Receitas Previdenciárias Realizadas				544.026.113,78
Despesas Previdenciárias Liquidadas				644.799.549,95
Resultado Previdenciário				-100.773.436,17
Plano Previdenciário				
Receitas Previdenciárias Realizadas				187.394.117,45
Despesas Previdenciárias Liquidadas				-
Resultado Previdenciário				187.394.117,45
RESULTADOS NOMINAL E PRIMÁRIO		Meta Fixada no Anexo de Metas Fiscais da LDO	Resultado Apurado até o bimestre	% em Relação à Meta
		(a)	(b)	(b/a)
Resultado Nominal		-161.628.000,00	538.607.256,48	-333,24%
Resultado Primário		-350.120.000,00	604.163.634,32	-172,56%
MOVIMENTAÇÃO DOS RESTOS A PAGAR		Inscrição	Cancelamento até o bimestre	Pagamento até o bimestre
				Saldo a Pagar
POR PODER				
RESTOS A PAGAR PROCESSADOS		1.284.875.149,83	1.546.848,59	1.112.616.371,65
Poder Executivo		1.266.947.306,66	1.546.848,59	1.094.966.590,78
Poder Legislativo		2.191.834,99	-	1.913.772,69
Defensoria Pública		15.736.008,18	-	15.736.008,18
RESTOS A PAGAR NÃO-PROCESSADOS		1.056.736.913,03	26.328.545,55	574.871.702,24
Poder Executivo		1.015.328.400,81	25.991.131,29	557.137.646,14
Poder Legislativo		40.144.756,60	25.270,00	16.967.269,92
Defensoria Pública		1.263.755,62	312.144,26	766.786,18
TOTAL		2.341.612.062,86	27.875.394,14	1.687.488.073,89
				626.248.594,83

DESPESAS COM MANUTENÇÃO E DESENVOLVIMENTO DO ENSINO - MDE	Valor apurado até o bimestre	Limites Constitucionais Anuais	
		Mínimo a Aplicar	Aplicado até o bimestre
Mínimo Anual de 25% dos Impostos na Manutenção e Desenvolvimento do Ensino - MDE	647.931.777,42	25%	20,14%
Mínimo Anual de aplicação no FUNDEB	350.820.633,08	454.243.960,77	350.820.633,08
Mínimo Anual de 60% do FUNDEB na Remuneração dos Profissionais do Ensino Básico	343.707.443,40	60%	75,67%
RECEITAS DE OPERAÇÕES DE CRÉDITO E DESPESAS DE CAPITAL	Valor apurado até o bimestre		Saldo a Realizar
Receita de Operação de Crédito		3.708.095,00	508.993.905,00
Despesa de Capital Líquida		340.285.837,92	1.811.448.009,08
RECEITA DA ALIENAÇÃO DE ATIVOS E APLICAÇÃO DOS RECURSOS	Valor apurado até o bimestre		Saldo a Realizar
Receita de Capital Resultante da Alienação de Ativos		1.484.163,58	87.491.702,42
Aplicação dos Recursos da Alienação de Ativos		-	88.975.866,00
DESPESAS COM AÇÕES E SERVIÇOS PÚBLICOS DE SAÚDE		Limite Constitucional Anual	
		Mínimo a Aplicar até o bimestre	Valor Aplicado até o bimestre
Despesas Próprias com Ações e Serviços Públicos de Saúde		420.048.085,64	411.786.048,50
DESPESAS DE CARÁTER CONTINUADO DERIVADAS DE PPP		Valor Apurado no Exercício Corrente	
Total das Despesas / RCL (%)			1,12%

FONTE: SIAC - Sistema Integrado de Administração Financeira e Contábil
 Coordenação de Informações Fiscais / Subsecretaria de Contabilidade / SEF / SEEC



DISTRITO FEDERAL
RELATÓRIO RESUMIDO DA EXECUÇÃO ORÇAMENTÁRIA
DEMONSTRATIVO DAS TRANSFERÊNCIAS DA UNIÃO
ORÇAMENTO FISCAL E DA SEGURIDADE SOCIAL
ATÉ FEVEREIRO DE 2020

RECEITA	VALOR REALIZADO
TRANSFERÊNCIAS CORRENTES (I)	473.466.552,17
Participação na Receita da União	186.276.538,95
Cota-Parte do Fundo de Participação dos Estados e do Distrito Federal	142.548.250,37
Cota-Parte do Fundo de Participação dos Municípios - Cota Mensal	40.092.878,67
Cota-Parte do Imposto Sobre a Propriedade Territorial Rural	79.219,74
Cota-Parte do Imposto Sobre Produtos Industrializados - Estados Exportadores	637.927,86
Cota-Parte da Contribuição de Intervenção no Domínio Econômico	2.918.262,31
Transferência da Compensação Financeira pela Exploração de Recursos Naturais	298.054,69
Cota-parte da Compensação Financeira de Recursos Hídricos	53.260,01
Cota-parte da Compensação Financeira de Recursos Minerais - CFEM	244.794,68
Transferência de Recursos do Sistema Único de Saúde - SUS	112.856.067,86
Transferências de Recursos do Fundo Nacional de Assistência Social - FNAS	-
Transferências de Recursos do Fundo Nacional do Desenvolvimento da Educação	139.486.135,02
Transferências do Salário-Educação	139.486.135,02
Transferências Diretas do FNDE referentes ao Programa Nacional de Alimentação	-
Transferência Financeira do ICMS - Desoneração - L.C. Nº 87/96	-
Transferências Advindas de Emendas Parlamentares Individuais	21.829.554,50
Transferências de Convênios da União e de Suas Entidades	7.752.019,89
Transferências de Convênios da União Destinadas a Programas de Educação	-
Transferências de Convênios da União Destinadas a Programas de Assistência	-
Outras Transferências de Convênios da União	7.752.019,89
Transferências de Recursos do Fundo Penitenciário Nacional - Fupen	1.958.082,00
Outras Transferências da União	3.010.099,26
TRANSFERÊNCIAS DE CAPITAL (II)	31.557.697,77
Transferências Advindas de Emendas Parlamentares Individuais	1.625.000,00
Transferência de Convênios da União e de suas Entidades	29.932.697,77
Transferências de Convênio da União para o Sistema Único de Saúde - SUS	-
Transferências de Convênios da União destinadas a Programas de Saneame	-
Outras Transferências de Convênios da União	29.932.697,77
TOTAL = (I + II)	505.024.249,94

FONTE: SIAC - Sistema Integrado de Administração Financeira e Contábil

Coordenação de Informações Fiscais / Subsecretaria de Contabilidade / SEF / Secretaria de Estado de Economia do DF

**EVOLUÇÃO DA DÍVIDA PÚBLICA DO DISTRITO FEDERAL
ADMINISTRAÇÃO DIRETA**

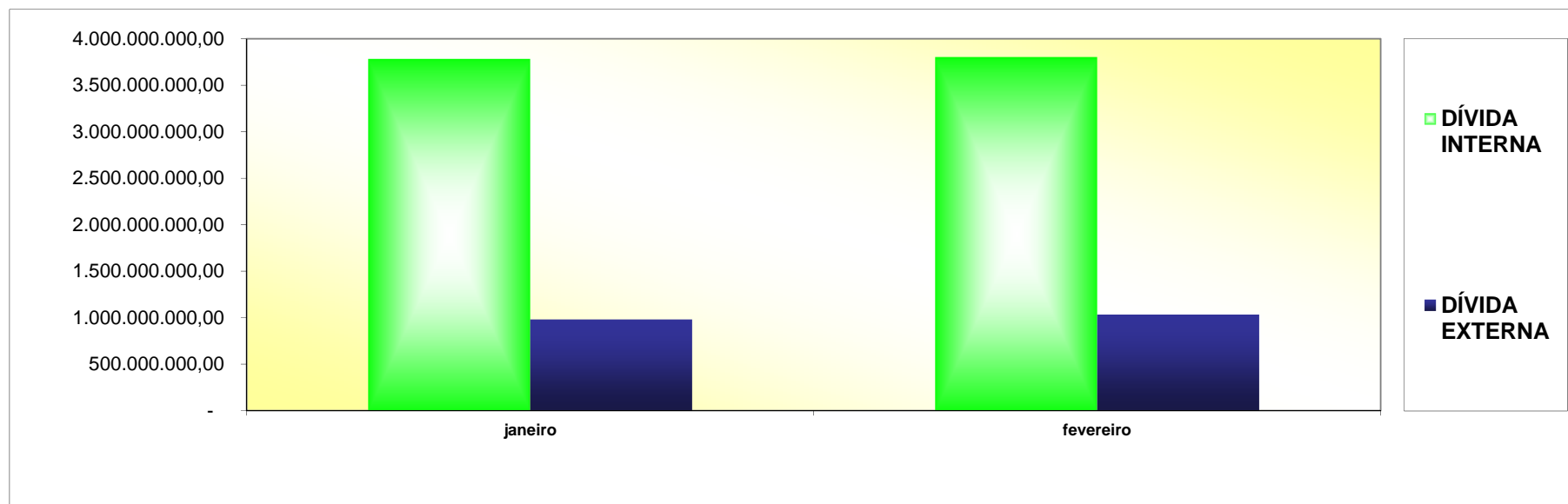
MÊS	POSIÇÃO DO SALDO DEVEDOR EM 2020					TOTAL CONSOLIDADO
	DÍVIDA INTERNA			DÍVIDA EXTERNA		
	GDF	PARCELAMENTO TRIBUTOS FEDERAIS	TOTAL	GDF	CAESB/GDF	
janeiro	3.755.776.088,83	28.067.418,92	3.783.843.507,75	980.962.441,41	103.187.921,56	4.764.805.949,16
fevereiro	3.776.029.384,13	27.478.375,10	3.803.507.759,23	1.033.623.547,25	103.187.921,56	4.837.131.306,48

NOTA:

1 - No caso de se consolidar os saldos devedores das dívidas fundadas internas e externas, das administrações direta e indireta, excluir, para evitar a dupla contagem, os valores da coluna CAESB/GDF, que referem-se ao compartilhamento dos recursos oriundos do Banco Interamericano de Desenvolvimento- BID, por meio do Contrato n.º 1.288-OC-BR, ajustado por dispositivos contidos no Contrato n.º 001/2001-SO/SEFP/DF;

2 - Saldo Devedores (SD) é a soma das Contas Contábeis de Curto e Longo Prazo (CP+LP).

3 - Por falta de informação o SD da CAESB é o mesmo de Dez/2019.



ELABORAÇÃO: Gerência de Controle da Dívida Pública Consolidada/CODAF/SUTES/SEFP

FONTE: Balancete mensais/SUCON/SEF e CAESB

**EVOLUÇÃO DA DÍVIDA PÚBLICA DO DISTRITO FEDERAL
ADMINISTRAÇÃO INDIRETA**

MÊS	POSIÇÃO DO SALDO DEVEDOR EM 2020								TOTAL
	DÍVIDA INTERNA								
	CODHAB	FCVS/CAIXA	TOTAL CODHAB	PARCEL. TRIBUTOS FEDERAIS	CAESB/GDF	CAESB/OUTROS	TOTAL CAESB	TOTAL CEB	
janeiro	198.324.542,14	-198.324.542,14	-	3.182.677,80	103.187.921,56	803.913.085,68	907.101.007,24	470.270.322,00	1.380.554.007,04
fevereiro	198.850.542,90	-198.850.542,90	-	3.552.635,69	103.187.921,56	803.913.085,68	907.101.007,24	470.270.322,00	1.380.923.964,93

NOTAS:

1 - CAESB/GDF refere-se à parcela de responsabilidade da CAESB consignada no Contrato n.º 001/2001-SO/SEFP/DF que ajusta, entre outras providências, o compartilhamento dos recursos e das obrigações oriundos do Banco Interamericano de Desenvolvimento- BID, à conta do Contrato n.º 1.288/OC-BR, entre o GDF e aquela empresa;

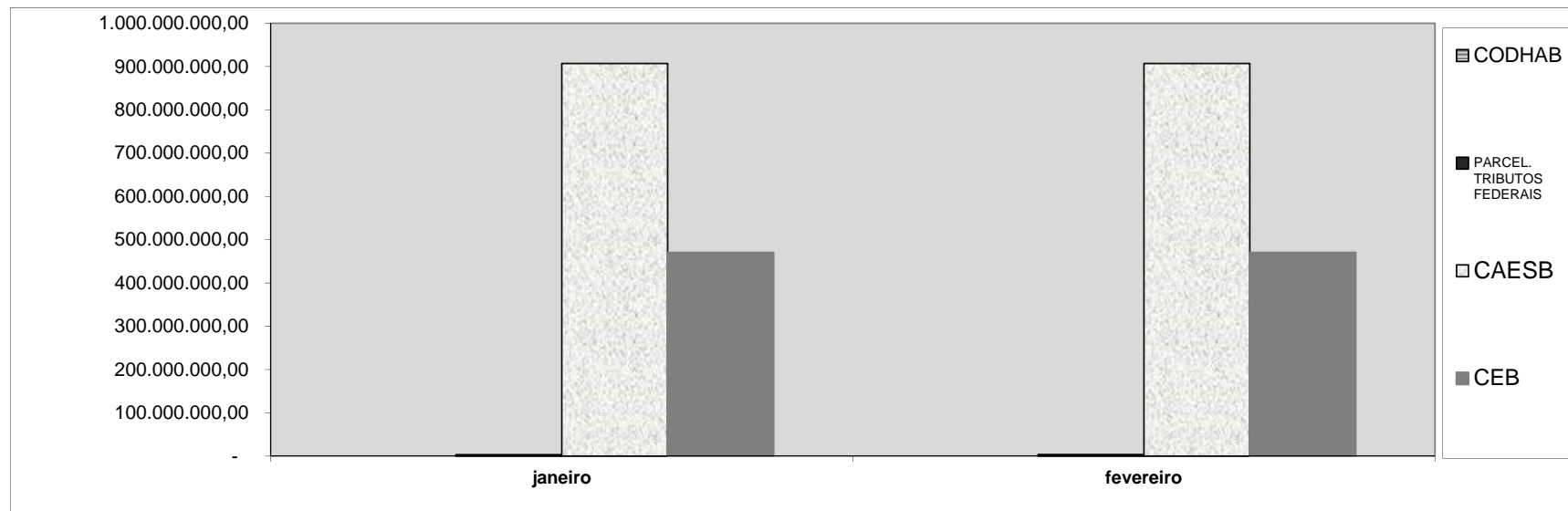
2 - Saldo devedor da CEB atualizado até julho em razão de a empresa ainda não ter fechado os balanços de agosto;

3 - Saldo Devedores (SD) é a soma das Contas Contábeis de Curto e Longo Prazo (CP+LP).

4 - Por falta de informação o SD da CAESB é o mesmo de Dez/2019.

5 - Por falta de informação o SD da CEB é o mesmo de Nov/2019.

6 - Por falta de informação o SD da CODHAB é o mesmo de Dez/2019.





DISTRITO FEDERAL
Demonstrativo da Execução do Orçamento da Educação
ATÉ O 1º BIMESTRE DE 2020
 conforme Art. 241 § 2º da LODF
SECRETARIA DE EDUCAÇÃO, FUNAB E FUNDEB
 Unidades Orçamentárias : 18101, 18202 e 18903

Programa de Trabalho	Natureza da Despesa		Fonte	Até o Bimestre
12122622190680001	335043	SUBVENÇÕES SOCIAIS	103	1.636.200,00
12122622190680001 Total				1.636.200,00
12122822185020036	319011	VENCIMENTOS E VANTAGENS FIXAS - PESSOAL CIVIL	100	17.746.736,07
	319013	OBRIGAÇÕES PATRONAIS	100	214.906,87
	319016	OUTRAS DESPESAS VARIÁVEIS - PESSOAL CIVIL	100	50.979,76
	319113	OBRIGAÇÕES PATRONAIS	100	3.613.532,12
12122822185020036 Total				21.626.154,82
12122822185020037	319011	VENCIMENTOS E VANTAGENS FIXAS - PESSOAL CIVIL	100	4.111.834,05
	319016	OUTRAS DESPESAS VARIÁVEIS - PESSOAL CIVIL	100	11.204,38
	319113	OBRIGAÇÕES PATRONAIS	100	879.292,81
12122822185020037 Total				5.002.331,24
12122822185028918	319011	VENCIMENTOS E VANTAGENS FIXAS - PESSOAL CIVIL	100	330.763,05
	319013	OBRIGAÇÕES PATRONAIS	100	30.327,22
	319016	OUTRAS DESPESAS VARIÁVEIS - PESSOAL CIVIL	100	5.215,75
	319094	INDENIZAÇÕES E RESTITUIÇÕES TRABALHISTAS	100	1.820,94
12122822185028918 Total				368.126,96
12122822185045277	339048	OUTROS AUXÍLIOS FINANCEIROS A PESSOAS FÍSICAS	100	376.878,26
12122822185045277 Total				376.878,26
12122822185046980	339008	OUTROS BENEFÍCIOS ASSISTENCIAIS	100	25.988,35
12122822185046980 Total				25.988,35
12122822185049722	339046	AUXÍLIO-ALIMENTAÇÃO	100	11.942,59
	339049	AUXÍLIO-TRANSPORTE	100	684,32
12122822185049722 Total				12.626,91
12122822185170036	339014	DIÁRIAS - CIVIL	100	15.899,34
	339030	MATERIAL DE CONSUMO	100	9.037,27
	339039	OUTROS SERVIÇOS DE TERCEIROS - PESSOA JURÍDICA	100	582.117,56
	339048	OUTROS AUXÍLIOS FINANCEIROS A PESSOAS FÍSICAS	100	17.710,99
	339092	DESPESAS DE EXERCÍCIOS ANTERIORES	103	34.342,47
	339093	INDENIZAÇÕES E RESTITUIÇÕES	100	315.431,78
12122822185170036 Total				974.539,41
12122822185170129	339039	OUTROS SERVIÇOS DE TERCEIROS - PESSOA JURÍDICA	100	6.979,83
12122822185170129 Total				6.979,83
12122822185179691	339014	DIÁRIAS - CIVIL	100	-
	339036	OUTROS SERVIÇOS DE TERCEIROS - PESSOA FÍSICA	100	45.677,60
	339047	OBRIGAÇÕES TRIBUTÁRIAS E CONTRIBUTIVAS	100	9.135,52
12122822185179691 Total				54.813,12
12126622114712484	449052	EQUIPAMENTOS E MATERIAL PERMANENTE	100	26.250,00
12126622114712484 Total				26.250,00

12361622123890001	339036	OUTROS SERVIÇOS DE TERCEIROS - PESSOA FÍSICA	100	20.829,94
	339037	LOCAÇÃO DE MÃO-DE-OBRA	101	3.743.600,96
			102	234.515,92
			103	9.050.407,62
	339039	OUTROS SERVIÇOS DE TERCEIROS - PESSOA JURÍDICA	100	767.761,50
	339092	DESPESAS DE EXERCÍCIOS ANTERIORES	103	2.216.381,60
449052	EQUIPAMENTOS E MATERIAL PERMANENTE	100	-	
12361622123890001 Total				16.033.497,54
12361622123890002	339037	LOCAÇÃO DE MÃO-DE-OBRA	100	7.113.189,68
12361622123890002 Total				7.113.189,68
12361622124460001	339039	OUTROS SERVIÇOS DE TERCEIROS - PESSOA JURÍDICA	100	-
	339048	OUTROS AUXÍLIOS FINANCEIROS A PESSOAS FÍSICAS	100	26.143.760,00
12361622124460001 Total				26.143.760,00
12361622129640001	339039	OUTROS SERVIÇOS DE TERCEIROS - PESSOA JURÍDICA	100	78.980,15
12361622129640001 Total				78.980,15
12361822123965294	339039	OUTROS SERVIÇOS DE TERCEIROS - PESSOA JURÍDICA	100	356.723,73
12361822123965294 Total				356.723,73
12361822185020015	319004	CONTRATAÇÃO POR TEMPO DETERMINADO	100	903.671,92
	319011	VENCIMENTOS E VANTAGENS FIXAS - PESSOAL CIVIL	100	117.543.990,98
			101	24.903.394,00
			102	6.522.234,00
			105	13.368,00
			109	112.589,00
	319013	OBRIGAÇÕES PATRONAIS	100	249.183,66
319016	OUTRAS DESPESAS VARIÁVEIS - PESSOAL CIVIL	100	936.557,77	
12361822185020015 Total				151.184.989,33
12361822185026977	319004	CONTRATAÇÃO POR TEMPO DETERMINADO	100	21.699.533,25
	319011	VENCIMENTOS E VANTAGENS FIXAS - PESSOAL CIVIL	100	54.393.001,45
	319013	OBRIGAÇÕES PATRONAIS	100	5.409.474,87
	319016	OUTRAS DESPESAS VARIÁVEIS - PESSOAL CIVIL	100	52.384,85
	319113	OBRIGAÇÕES PATRONAIS	100	73.547.423,63
12361822185026977 Total				155.101.818,05
12362622123900001	339030	MATERIAL DE CONSUMO	100	-
	339037	LOCAÇÃO DE MÃO-DE-OBRA	100	17.530.866,48
			103	8.075.227,91
	339039	OUTROS SERVIÇOS DE TERCEIROS - PESSOA JURÍDICA	100	373.997,91
449052	EQUIPAMENTOS E MATERIAL PERMANENTE	100	13.250,00	
12362622123900001 Total				25.993.342,30
12362622123904384	339048	OUTROS AUXÍLIOS FINANCEIROS A PESSOAS FÍSICAS	100	12.051,34
12362622123904384 Total				12.051,34
12362622124460002	339048	OUTROS AUXÍLIOS FINANCEIROS A PESSOAS FÍSICAS	100	1.624.160,00
12362622124460002 Total				1.624.160,00
12362822185020038	319004	CONTRATAÇÃO POR TEMPO DETERMINADO	100	6.420.125,57
	319011	VENCIMENTOS E VANTAGENS FIXAS - PESSOAL CIVIL	100	3.542.741,94
	319013	OBRIGAÇÕES PATRONAIS	100	1.616.565,51
	319016	OUTRAS DESPESAS VARIÁVEIS - PESSOAL CIVIL	100	15.270,32
	319113	OBRIGAÇÕES PATRONAIS	100	21.440.290,54
12362822185020038 Total				33.034.993,88
12362822185026978	319004	CONTRATAÇÃO POR TEMPO DETERMINADO	100	263.422,57
	319011	VENCIMENTOS E VANTAGENS FIXAS - PESSOAL CIVIL	100	96.718.417,31
	319013	OBRIGAÇÕES PATRONAIS	100	72.637,65
	319016	OUTRAS DESPESAS VARIÁVEIS - PESSOAL CIVIL	100	273.022,08
12362822185026978 Total				97.327.499,61

12363622123910001	339039	OUTROS SERVIÇOS DE TERCEIROS - PESSOA JURÍDICA	100	183.094,51
12363622123910001 Total				183.094,51
12363822185020039	319004	CONTRATAÇÃO POR TEMPO DETERMINADO	100	222.221,76
	319011	VENCIMENTOS E VANTAGENS FIXAS - PESSOAL CIVIL	100	123.398,87
	319013	OBRIGAÇÕES PATRONAIS	100	54.580,86
	319016	OUTRAS DESPESAS VARIÁVEIS - PESSOAL CIVIL	100	528,59
	319113	OBRIGAÇÕES PATRONAIS	100	746.796,65
12363822185020039 Total				1.147.526,73
12363822185026979	319004	CONTRATAÇÃO POR TEMPO DETERMINADO	100	9.117,93
	319011	VENCIMENTOS E VANTAGENS FIXAS - PESSOAL CIVIL	100	3.368.843,76
	319013	OBRIGAÇÕES PATRONAIS	100	2.514,23
	319016	OUTRAS DESPESAS VARIÁVEIS - PESSOAL CIVIL	100	9.509,77
12363822185026979 Total				3.389.985,69
12365622123884380	339039	OUTROS SERVIÇOS DE TERCEIROS - PESSOA JURÍDICA	100	75.073,64
	449052	EQUIPAMENTOS E MATERIAL PERMANENTE	100	970.960,00
12365622123884380 Total				1.046.033,64
12365622124460004	339048	OUTROS AUXÍLIOS FINANCEIROS A PESSOAS FÍSICAS	100	2.189.760,00
12365622124460004 Total				2.189.760,00
12365622190690001	335043	SUBVENÇÕES SOCIAIS	103	26.072.632,22
12365622190690001 Total				26.072.632,22
12365622190690002	335043	SUBVENÇÕES SOCIAIS	100	96.428,40
			103	7.333.379,82
12365622190690002 Total				7.429.808,22
12365822123965298	339039	OUTROS SERVIÇOS DE TERCEIROS - PESSOA JURÍDICA	100	59.207,60
12365822123965298 Total				59.207,60
12365822185028842	319004	CONTRATAÇÃO POR TEMPO DETERMINADO	100	267.360,56
	319011	VENCIMENTOS E VANTAGENS FIXAS - PESSOAL CIVIL	100	147.282,53
	319013	OBRIGAÇÕES PATRONAIS	100	65.667,60
	319016	OUTRAS DESPESAS VARIÁVEIS - PESSOAL CIVIL	100	635,90
	319113	OBRIGAÇÕES PATRONAIS	100	891.337,93
12365822185028842 Total				1.372.284,52
12365822185028843	319004	CONTRATAÇÃO POR TEMPO DETERMINADO	100	3.329.854,20
	319011	VENCIMENTOS E VANTAGENS FIXAS - PESSOAL CIVIL	100	1.837.051,02
	319013	OBRIGAÇÕES PATRONAIS	100	817.860,07
	319016	OUTRAS DESPESAS VARIÁVEIS - PESSOAL CIVIL	100	7.920,06
	319113	OBRIGAÇÕES PATRONAIS	100	11.117.633,79
12365822185028843 Total				17.110.319,14
12365822185028848	319004	CONTRATAÇÃO POR TEMPO DETERMINADO	100	10.970,00
	319011	VENCIMENTOS E VANTAGENS FIXAS - PESSOAL CIVIL	100	4.020.878,03
	319013	OBRIGAÇÕES PATRONAIS	100	3.024,93
	319016	OUTRAS DESPESAS VARIÁVEIS - PESSOAL CIVIL	100	11.350,36
12365822185028848 Total				4.046.223,32
12365822185028849	319004	CONTRATAÇÃO POR TEMPO DETERMINADO	100	136.626,42
	319011	VENCIMENTOS E VANTAGENS FIXAS - PESSOAL CIVIL	100	50.152.302,90
	319013	OBRIGAÇÕES PATRONAIS	100	37.674,15
	319016	OUTRAS DESPESAS VARIÁVEIS - PESSOAL CIVIL	100	141.572,68
12365822185028849 Total				50.468.176,15
12366622123920003	339039	OUTROS SERVIÇOS DE TERCEIROS - PESSOA JURÍDICA	100	11.732,19
12366622123920003 Total				11.732,19

12366822185028844	319004	CONTRATAÇÃO POR TEMPO DETERMINADO	100	850.692,69
	319011	VENCIMENTOS E VANTAGENS FIXAS - PESSOAL CIVIL	100	469.711,85
	319016	OUTRAS DESPESAS VARIÁVEIS - PESSOAL CIVIL	100	2.023,39
	319113	OBRIGAÇÕES PATRONAIS	100	2.842.645,25
12366822185028844 Total				4.165.073,18
12366822185028856	319004	CONTRATAÇÃO POR TEMPO DETERMINADO	100	34.904,56
	319011	VENCIMENTOS E VANTAGENS FIXAS - PESSOAL CIVIL	100	12.823.340,72
	319013	OBRIGAÇÕES PATRONAIS	100	9.624,78
	319016	OUTRAS DESPESAS VARIÁVEIS - PESSOAL CIVIL	100	36.198,46
12366822185028856 Total				12.904.068,52
12367622123930001	339039	OUTROS SERVIÇOS DE TERCEIROS - PESSOA JURÍDICA	100	28.503,87
12367622123930001 Total				28.503,87
12367822123965300	339039	OUTROS SERVIÇOS DE TERCEIROS - PESSOA JURÍDICA	100	278.538,72
12367822123965300 Total				278.538,72
12367822185028845	319004	CONTRATAÇÃO POR TEMPO DETERMINADO	100	1.607.635,55
	319011	VENCIMENTOS E VANTAGENS FIXAS - PESSOAL CIVIL	100	887.675,79
	319013	OBRIGAÇÕES PATRONAIS	100	394.858,41
	319016	OUTRAS DESPESAS VARIÁVEIS - PESSOAL CIVIL	100	3.823,80
	319113	OBRIGAÇÕES PATRONAIS	100	5.372.117,75
12367822185028845 Total				8.266.111,30
12367822185028857	319004	CONTRATAÇÃO POR TEMPO DETERMINADO	100	65.962,49
	319011	VENCIMENTOS E VANTAGENS FIXAS - PESSOAL CIVIL	100	24.233.940,51
	319013	OBRIGAÇÕES PATRONAIS	100	18.188,87
	319016	OUTRAS DESPESAS VARIÁVEIS - PESSOAL CIVIL	100	68.408,91
12367822185028857 Total				24.386.500,78
28421621724268424	339139	OUTROS SERVIÇOS DE TERCEIROS - PESSOA JURÍDICA	100	172.385,88
28421621724268424 Total				172.385,88
28846000190339564	339047	OBRIGAÇÕES TRIBUTÁRIAS E CONTRIBUTIVAS	100	281,08
28846000190339564 Total				281,08
28846000190410006	319094	INDENIZAÇÕES E RESTITUIÇÕES TRABALHISTAS	100	26.149.479,98
28846000190410006 Total				26.149.479,98
28846000190500085	319094	INDENIZAÇÕES E RESTITUIÇÕES TRABALHISTAS	100	3.008.167,26
	319096	RESSARCIMENTO DE DESPESAS DE PESSOAL REQUISITADO	100	5.193,17
28846000190500085 Total				3.013.360,43
Total Geral				738.006.982,18

FONTE: SIAC - Sistema Integrado de Administração Financeira e Contábil

Coordenação de Informações Fiscais / Subsecretaria de Contabilidade / SEF / Secretaria de Estado de Economia do DF