




Governo do Distrito Federal

Secretaria de Estado de Fazenda e Planejamento



BALANÇO GERAL. 2009
VOLUME I



Governo do Distrito Federal
Secretaria de Estado de Fazenda e Planejamento
Subsecretaria do Tesouro
Diretoria Geral de Contabilidade

WILSON FERREIRA DE LIMA
GOVERNADOR EM EXERCÍCIO

SECRETARIA DE ESTADO DE FAZENDA E PLANEJAMENTO
ANDRÉ CLEMENTE LARA DE OLIVEIRA
SECRETÁRIO

SUBSECRETARIA DO TESOIRO
ADÃO NUNES DA SILVA
SUBSECRETÁRIO

DIRETORIA GERAL DE CONTABILIDADE
HELVIO FERREIRA
DIRETOR



BALANÇO GERAL 2009

ÍNDICE	PÁGINA
Mensagem do Sr. Subsecretário do Tesouro ao Exmo. Sr. Secretário de Fazenda	001 a 005
Mensagem ao Sr. Subsecretário do Tesouro	006 a 007
Dispositivos Legais	
- Normas, Decretos, Leis e Portarias	008 a 010
Introdução	011
Comportamento da Receita	
- Comparativo da Receita Estimada.....	012
- Comparativo entre a Receita Prevista com a Arrecadada.....	013 a 016
- Receita Arrecadada de acordo com sua Origem.....	017
- Receita Tributária.....	018 a 019
- Demonstrativo da Receita Arrecadada por Origem nos Últimos 5 anos (Valores Nominais).....	020 a 023
- Demonstrativo da Receita Arrecadada por Origem nos Últimos 5 anos (Atualizados pelo IGP-DI).....	024
Comportamento da Despesa	
- Comparativo da Despesa Fixada	025
- Despesa Fixada por Funções de Governo – 2008/2009.....	026
- Alterações Orçamentárias	027
- Comparativo da Despesa Fixada X Autorizada por Categorias Econômicas e Grupos de Despesa	028
- Despesa Fixada x Despesa Autorizada por Função de Governo.....	029



BALANÇO GERAL 2009

- Comparativos da Despesa por Categoria Econômica Grupo da Despesa.....	030 a 033
- Despesa Realizada por Função	034 a 035
- Demonstrativo da Despesa Realizada por Função de Governo – 2005 a 2009	036 a 038
- Demonstrativo da Despesa Realizada por Órgão e Unidade Orçamentária	039 a 042
- Despesa Realizada por Unidade Gestora.....	043 a 047
- Demonstrativo da Execução Orçamentária por Grupos de Despesas – Mensal – 2007/2008/2009.....	048 a 050
- Evolução da Despesa por Mês – 2007/2008/2009	051
- Receita Consolidada por Origem – Mensal – 2008/2009.....	052 a 055
- Evolução da Receita Arrecadada por Mês – 2008/2009	056
- Comparativo entre a Receita Arrecadada e a Despesa Realizada – Mensal – 2008/2009	057 a 060
Balanços	
- Balanço Orçamentário	061 a 065
- Balanço Financeiro e Nota Explicativa nº 01.....	066 a 073
- Balanço Patrimonial	074 a 078
- Demonstrativo Patrimonial – Comparativo 2008/2009	079 a 080
- Demonstrações das Variações Patrimoniais e Nota Explicativa nº 02.....	081 a 089
Notas Explicativas	
- - Notas Explicativas nº03; nº04 e nº05.....	090
- Nota Explicativa nº 06 – Demonstrativo das Transferências e Ajustes Financeiros	091 a 098
- Nota Explicativa nº 07 – Aplicação de Recursos em MDE, MDEF e FUNDEF	099 a 101
- Nota Explicativa nº 08 – Demonstrativo do Orçamento da Educação – 2009.....	102 a 110
- Nota Explicativa nº 09 – Aplicações em Ações e Serviços Públicos de Saúde (Emenda Constitucional nº 29/2000).....	111
- Nota Explicativa nº 10 – Demonstrativo Analítico da Despesa Empenhada com Pessoal e Encargos	112



BALANÇO GERAL 2009

- Nota Explicativa nº 11 – Execução da Despesa por Programa de Trabalho – Função: Segurança Pública	113 a 117
- Nota Explicativa nº 12 – Execução da Despesa por Programa de Trabalho – Função: Educação.....	118 a 122
- Nota Explicativa nº 13 – Execução da Despesa por Programa de Trabalho – Função: Saúde.	123 a 129
- Nota Explicativa nº 14 – Demonstrativo das Transferências da União	130
- Nota Explicativa nº 15 – Demonstrativo da Dívida Pública do Distrito Federal	131 a 135
- Nota Explicativa nº 16 – Capital Social das Empresas e Participação Acionária do GDF (Tesouro + FUNDEF)	136 a 138
- Nota Explicativa nº 17 – Quadro Demonstrativo das Subvenções Sociais Concedidas	139
- Nota Explicativa nº 18 – Quadro Demonstrativo dos Auxílios para Investimentos Concedidos	140
- Nota Explicativa nº 19 – Gastos em Programas Sociais para Famílias de Baixa Renda	141
Execução da Despesa	
- Execução da Despesa por Órgão, Unidade Orçamentária e Grupo de Despesa – Despesa Autorizada	142 a 148
- Execução da Despesa por Unidade Gestora e Grupo de Despesa – Despesa Autorizada	149 a 157
- Execução da Despesa por Órgão, Unidade Orçamentária e Função – Despesa Autorizada	158 a 169
- Execução da Despesa por Unidade Gestora e Função – Despesa Autorizada	170 a 181
- Execução da Despesa por Órgão, Unidade Orçamentária e Grupo de Despesa – Despesa Empenhada	182 a 190
- Execução da Despesa por Unidade Gestora e Grupo de Despesa – Despesa Empenhada	191 a 199
- Execução da Despesa por Órgão, Unidade Orçamentária e Função – Despesa Empenhada	200 a 225
- Execução da Despesa por Unidade Gestora e Função – Despesa Empenhada	226 a 239
Relatórios Resumidos da Execução Orçamentária segundo a Lei Complementar nº 101/2000	
Demonstrativo Consolidado da Execução da Despesa por Função e Subfunção	240 a 245
Demonstrativo Consolidado da Execução da Despesa por Subfunção.....	246 a 247
Demonstrativo Consolidado da Receita Corrente Líquida Mensal de acordo com a Lei Complementar nº 101/2000.....	248 a 249
Demonstrativo das Receitas e Despesas Previdenciárias	250



BALANÇO GERAL 2009

Resultado Primário segundo a Lei Complementar 101/2000;.....	251
Resultado Nominal segundo a Lei complementar 101/2000;.....	252
Demonstrativo da Execução em 2009 dos Restos a Pagar Processado e Não Processado de 2008 por Poder e Órgão	253
Demonstrativo das Receitas de Operações de Crédito e Despesa de Capital	254
Demonstrativo da Receita de Alienação de Ativos e Aplicação dos Recursos.....	255
Demonstrativo Simplificado do Relatório Resumido da Execução Orçamentária – Orçamentos Fiscal e da Seguridade Social .	256 a 257
Relatórios de Gestão Fiscal	
Demonstrativo da Despesa de Pessoal em relação à Receita Corrente Líquida	258
Demonstrativo da Dívida Consolidada e Mobiliária	259
Demonstrativo das Garantias e Contra Garantias de Valores.....	260
Demonstrativo das Operações de Crédito	261
Demonstrativo da Disponibilidade de Caixa	262
Demonstrativo dos Restos a Pagar Inscritos por Poder e Órgão.....	263 a 265
Demonstrativo dos Limites	266
Relatório da Prestação de Contas – Fundo Constitucional do DF (SIAFI)	267 a 275



EXCELENTÍSSIMO SENHOR SECRETÁRIO

Encaminho a Vossa Excelência a Prestação de Contas Anual do Governador (anexos de I a VII), referente ao exercício financeiro de 2009, a ser encaminhada à Câmara Legislativa do Distrito Federal pelo Excelentíssimo Senhor Governador do Distrito Federal, conforme dispõe o inciso XVII, do artigo 100 da Lei Orgânica do Distrito Federal.

O Balanço Geral, primeiro desses documentos, demonstra dados consolidados dos resultados gerais do exercício decorrentes da execução orçamentária, financeira e patrimonial das unidades da Administração Direta e Indireta, integrantes do Sistema Integrado de Administração Financeira e Contábil do Governo do Distrito Federal – SIAC/SIGGO.

O Balanço Geral e os anexos I, II, III e VII foram elaborados pela Diretoria Geral de Contabilidade/SUTES/SEFP, em consonância com o art. 101 da Lei nº 4.320, de 17 de março de 1964 e demais legislações vigentes.

Na oportunidade, para melhor compreensão do contexto geral do comportamento da receita e despesa do Governo do Distrito Federal apresento inicialmente, os dados consolidados com os principais aspectos da Execução Orçamentária, Financeira e Patrimonial, relativos ao exercício de 2009.



A Lei nº 4.293 de 26 de dezembro de 2008 aprovou o Orçamento do Distrito Federal para 2009, estimou a receita global Tesouro e Outras Fontes em **R\$ 12.019.678.333,00** (Doze bilhões, dezenove milhões, seiscentos e setenta e oito mil, trezentos e trinta e três reais), e fixou a despesa no período em igual valor. Com relação ao exercício de 2008, a receita arrecadada em 2009 apresentou, de acordo com o Demonstrativo abaixo, a seguinte evolução:

ARRECADAÇÃO

ESPECIFICAÇÃO	2008			2009			%
	TESOURO	OUTRAS FONTES	TOTAL	TESOURO	OUTRAS FONTES	TOTAL	
RECEITAS CORRENTES	9.708.559.776,60	321.064.510,39	10.029.624.286,99	9.233.946.050,29	1.523.518.352,18	10.757.464.402,47	7,23
RECEITA TRIBUTÁRIA	7.101.629.110,26	510.188,21	7.102.139.298,47	7.392.530.032,69	0,00	7.392.530.032,69	4,09
RECEITA DE CONTRIBUIÇÕES	904.290.983,77	862,00	904.291.845,77	105.563.843,93	880.573.962,76	986.137.806,69	9,05
RECEITA PATRIMONIAL	238.413.581,98	13.531.064,77	251.944.646,75	208.176.113,57	72.158.865,23	280.334.978,80	11,27
RECEITA AGROPECUÁRIA	21.332,60	0,00	21.332,60	18.871,00		18.871,00	-11,54
RECEITA INDUSTRIAL	2.611.738,43	0,00	2.611.738,43	2.300.542,50	0,00	2.300.542,50	-11,92
RECEITA DE SERVIÇOS	28.688.140,62	169.509.736,93	198.197.877,55	39.500.162,18	223.662.767,81	263.162.929,99	32,78
TRANFERÊNCIAS CORRENTES	1.034.069.262,64	13.311.886,88	1.047.381.149,52	1.197.965.477,12	10.501.393,94	1.208.466.871,06	15,38
OUTRAS RECEITAS CORRENTES	401.369.692,70	122.454.440,69	523.824.133,39	287.891.007,30	334.726.725,40	622.617.732,70	18,86
REC. INTRA-ORÇAM. CORRENTES	0,00	5.082.748,75	5.082.748,75	0,00	6.644.645,21	6.644.645,21	30,73
DEDUÇÃO DA RECEITA	0,00	-3.327.229,87	-3.327.229,87	0,00	-4.750.008,17	-4.750.008,17	42,76
RESTITUIÇÕES DA RECEITA	-2.534.066,40	-9.187,97	-2.543.254,37	0,00	0,00	0,00	-100,00
RECEITAS DE CAPITAL	266.768.899,58	71.879.246,06	338.648.145,64	559.194.140,41	142.366.311,80	701.560.452,21	107,17
OPERAÇÕES DE CRÉDITO	149.923.377,22	0,00	149.923.377,22	274.519.319,46	0,00	274.519.319,46	83,11
ALIENAÇÕES DE BENS	6.634.923,52	0,00	6.634.923,52	14.797.254,88	22.158.450,79	36.955.705,67	456,99
AMORTIZAÇÕES	17.476.201,61	0,00	17.476.201,61	53.978.510,41	1.038.817,23	55.017.327,64	214,81
TRANFERÊNCIAS DE CAPITAL	92.734.397,23	71.879.246,06	164.613.643,29	215.899.055,66	119.169.043,78	335.068.099,44	103,55
TOTAL *	9.975.328.676,18	392.943.756,45	10.368.272.432,63	9.793.140.190,70	1.665.884.663,98	11.459.024.854,68	10,49

Nota: Foi deduzida no ano de 2009 a Receita de Contribuição Patronal para o regime próprio de previdência do servidor no valor de R\$ 80.412.683,73.



A despesa pública do Distrito Federal fixada para 2009 pela Lei nº 4.293, de 26 de dezembro de 2008, em **R\$ 12.019.678.333,00** (Doze bilhões, dezenove milhões, seiscentos e setenta e oito mil, trezentos e trinta e três reais), foi suplementada, no decorrer do exercício no montante de **2.482.801.032,62** (Dois bilhões, quatrocentos e oitenta e dois milhões, oitocentos e um mil, trinta e dois reais e sessenta e dois centavos), correspondentes a aproximadamente 20,65% da Dotação Inicial.

A despesa realizada totalizou, a importância de **R\$ 11.704.310.845,36** (Onze bilhões, setecentos e quatro milhões, trezentos e dez mil, oitocentos e quarenta e cinco reais e trinta e seis centavos), tendo sido distribuída por categorias econômicas e grupos de despesas da seguinte maneira:

EXECUÇÃO EM 2009

CATEGORIAS ECONÔMICAS	TESOURO			OUTRAS FONTES			Total Geral
	Executivo	Legislativo	Total	Executivo	Legislativo	Total	
DESPESAS CORRENTES	8.286.940.212,58	418.941.269,41	8.705.881.481,99	1.370.291.945,83	0,00	1.370.291.945,83	10.076.173.427,82
PESSOAL E ENCARGOS SOCIAIS	4.556.021.600,78	328.696.386,89	4.884.717.987,67	76.005.164,72	0,00	76.005.164,72	4.960.723.152,39
JUROS E ENCARGOS DA DÍVIDA	126.984.919,67	0,00	126.984.919,67	2.432.414,53	0,00	2.432.414,53	129.417.334,20
OUTRAS DESPESAS CORRENTES	3.603.933.692,13	90.244.882,52	3.694.178.574,65	1.291.854.366,58	0,00	1.291.854.366,58	4.986.032.941,23
DESPESAS DE CAPITAL	1.458.139.823,69	11.820.574,92	1.469.960.398,61	158.177.018,93	0,00	158.177.018,93	1.628.137.417,54
INVESTIMENTOS	1.218.137.528,52	11.820.574,92	1.229.958.103,44	152.890.312,24	0,00	152.890.312,24	1.382.848.415,68
INVERSÕES FINANCEIRAS	120.727.712,01	0,00	120.727.712,01		0,00	0,00	120.727.712,01
AMORTIZAÇÃO DA DÍVIDA	119.274.583,16	0,00	119.274.583,16	5.286.706,69	0,00	5.286.706,69	124.561.289,85
T O T A L	9.745.080.036,27	430.761.844,33	10.175.841.880,60	1.528.468.964,76	0,00	1.528.468.964,76	11.704.310.845,36



Segundo as funções de governo, mereceram destaques as aplicações de recursos nas áreas: Administração, Saúde, Urbanismo, Educação e Previdência Social, conforme demonstrativo a seguir:

DESPESA REALIZADA

FUNÇÕES	TESOURO		OUTRAS FONTES		TOTAL
	executivo	Legislativo	executivo	Legislativo	
01 LEGISLATIVA	55.940.593,00	410.422.654,50	0,00	0,00	466.363.247,50
02 JUDICIÁRIA	325.114,22	0,00	0,00	0,00	325.114,22
04 ADMINISTRAÇÃO	1.826.796.764,26	0,00	158.082.796,78	0,00	1.984.879.561,04
06 SEGURANÇA PÚBLICA	164.574.159,16	0,00	49.886.618,96	0,00	214.460.778,12
08 ASSISTÊNCIA SOCIAL	366.743.301,38	0,00	0,00	0,00	366.743.301,38
09 PREVIDÊNCIA SOCIAL	28.903.550,12	0,00	989.705.036,72	0,00	1.018.608.586,84
10 SAÚDE	1.660.151.055,64	16.299.785,09	268.793,89	0,00	1.676.719.634,62
11 TRABALHO	71.749.234,93	0,00	0,00	0,00	71.749.234,93
12 EDUCAÇÃO	2.641.907.228,26	0,00	0,00	0,00	2.641.907.228,26
13 CULTURA	112.650.861,32	0,00	0,00	0,00	112.650.861,32
14 DIREITOS DA CIDADANIA	36.653.733,36	0,00	10.544.617,07	0,00	47.198.350,43
15 URBANISMO	1.037.103.485,60	0,00	1.553.896,16	0,00	1.038.657.381,76
16 HABITAÇÃO	31.018.110,06	0,00	0,00	0,00	31.018.110,06
17 SANEAMENTO	44.077.858,71	0,00	0,00	0,00	44.077.858,71
18 GESTÃO AMBIENTAL	64.406.021,43	0,00	2.083.885,52	0,00	66.489.906,95
19 CIÊNCIA E TECNOLOGIA	71.933.401,16	0,00	3.081.711,09	0,00	75.015.112,25
20 AGRICULTURA	107.996.674,08	0,00	2.489.168,35	0,00	110.485.842,43
23 COMÉRCIO E SERVIÇOS	69.605.881,30	0,00	9.227.065,77	0,00	78.832.947,07
24 COMUNICAÇÕES	5.490,00	0,00	0,00	0,00	5.490,00
25 ENERGIA	107.546.452,50	0,00	0,00	0,00	107.546.452,50
26 TRANSPORTE	590.641.909,36	0,00	274.507.191,17	0,00	865.149.100,53
27 DESPORTO E LAZER	95.878.141,89	0,00	0,00	0,00	95.878.141,89
28 ENCARGOS ESPECIAIS	558.471.014,53	4.039.404,74	27.038.183,28	0,00	589.548.602,55
TOTAL	9.745.080.036,27	430.761.844,33	1.528.468.964,76	0,00	11.704.310.845,36



Em síntese, informo a Vossa Excelência os principais tópicos relativos à Execução Orçamentária e Financeira do exercício de 2009:

a) RECEITA ESTIMADA INICIAL (LOA)	12.019.678.333,00
b) RECEITA PREVISTA PARA O EXERCÍCIO	13.473.678.603,00
c) RECEITA ARRECADADA NO EXERCÍCIO	11.539.437.538,41
d) DESPESA FIXADA INICIAL (LOA)	12.019.678.333,00
e) DOTAÇÃO AUTORIZADA	14.502.479.365,62
f) DESPESA REALIZADA	11.704.310.845,36
g) DÉFICIT ORÇAMENTÁRIO BRUTO	164.873.306,95

Esclareço, finalmente, que o registro dos atos e fatos relativos à Execução Orçamentária, Financeira e Patrimonial foi realizado dentro dos princípios contábeis geralmente aceitos e em conformidade com as Normas Brasileiras de Contabilidade, aprovadas pelo Conselho Federal de Contabilidade.

Na oportunidade, renovo-lhe os meus protestos de elevada estima e consideração.

ADÃO NUNES DA SILVA

Subsecretário do Tesouro/SEFP



Senhor Subsecretário do Tesouro,

Encaminhamos a Vossa Senhoria a Prestação de Contas Anual do Governador, referente ao exercício financeiro de 2009, a ser encaminhada pelo Excelentíssimo Senhor Governador do Distrito Federal à Câmara Legislativa do Distrito Federal, conforme dispõe o inciso XVII, do artigo 100 da Lei Orgânica do Distrito Federal, com vistas ao Egrégio Tribunal de Contas do Distrito Federal para elaboração do Parecer Prévio.

Em cumprimento às determinações da Lei nº 4.320/64 e normas complementares, acompanham a presente Prestação de Contas os seguintes anexos:

Anexo I - Conciliações e Saldos Bancários (Volumes I a V);

Anexo II - Prestação de Contas dos Fundos Especiais do DF;

Anexo III - Balanço Consolidado do Distrito Federal;

Anexo IV - Relatório de Atividades;

Anexo V - Relatório de Indicadores de Desempenho por Programa de Governo;

Anexo VI - Emenda Regimental nº 24 do Tribunal de Contas do Distrito Federal (Volumes I a VIII) e

Anexo VII - Custos por Ações .

O Balanço Geral, primeiro desses documentos evidencia nas informações e demonstrações contábeis, os resultados gerais do exercício decorrentes da execução orçamentária, financeira e patrimonial das unidades da Administração Direta e Indireta, integrantes do Sistema Integrado de Administração Financeira e Contábil do Governo do Distrito Federal SIAC/SIGGO, sendo os dados contábeis oriundos essencialmente desse Sistema.

O presente Balanço Geral representa o resultado do esforço de toda a equipe técnica no sentido aprimorar a qualidade das informações apresentando análises detalhadas das demonstrações contábeis e fiscais, bem como orientar e acompanhar os agentes públicos das unidades setoriais quanto ao cumprimento da legislação vigente e a utilização do SIAC/SIGGO como principal ferramenta de registro das informações.

Cabe destacar também a dedicação da equipe desta Diretoria na busca pelo desenvolvimento e implantação do Sistema de Custos, que conforme se tem notícia, é uma iniciativa pioneira da Administração Pública do Distrito Federal e tem o grande desafio de desenvolver mecanismos que evidenciem o compromisso do governo em gerir os recursos públicos seguindo os princípios de responsabilidade social, economicidade, eficiência e eficácia, buscando manter o ajuste fiscal e atender às expectativas da população.

Com a apresentação desse Conjunto de Contas pretende o poder público, como gestor dos recursos públicos, cumprir seu dever de informar à sociedade, como legítima destinatária dos bens e serviços públicos, a forma, a finalidade, o período e os resultados da aplicação desses recursos.



DISPOSITIVOS LEGAIS

- Lei 4.320, de 17 de março de 1964.
 - Resolução 38 do Tribunal de Contas do Distrito Federal, de 30 de outubro de 1990.
 - Emenda Regimental do Tribunal de Contas do Distrito Federal nº 24, de 08 de julho de 2008.
 - Decreto nº 14.571, de 30 de dezembro de 1992, que trata da implantação e utilização do sistema informatizado de Administração Financeira e Contábil do Distrito Federal.
 - Decreto nº 14.572, de 30 de dezembro de 1992, que aprova o Plano de Contas do Distrito Federal, que trata de Balanços e Demonstrativos Contábeis.
 - Lei Complementar nº 101, de 04 de maio de 2000 (Lei de Responsabilidade Fiscal).
 - Lei 8.666, de 21 de junho de 1993, que trata de Licitações e Contratos na Administração Pública.
 - Decreto nº 19.730, de 28 de outubro de 1998, que dispõe sobre Concessão e Prestação de Contas de Subvenções Sociais e de Auxílio para Investimento de entidades com Personalidade Jurídica de Direito Privado.
 - Lei nº 4.049, de 04 de dezembro de 2007, que dispõe sobre Concessão de Subvenção Social e Auxílio para Investimentos a entidades com personalidade jurídica de direito privado.
 - Decretos nºs 13.771, 20.196 e 20.567, respectivamente, de 07 de fevereiro de 1992, 28 de abril de 1999 e 14 de setembro de 1999, que estabelecem normas relativas à concessão, aplicação e comprovação de Suprimento de Fundos.
 - Decreto nº 22.920, de 29 de abril de 2002, que dispõe sobre Suprimento de Fundos às unidades operativas da Secretaria de Estado de Ação Social para Execução de Auxílio Financeiro.
 - Decreto nº 24.673, de 22 de junho de 2004, DODF nº 118 de 23 junho de 2004, que dispõe sobre Suprimento de Fundos das unidades operativas da Secretaria de Estado de Saúde para execução de Auxílio Financeiro à Pessoa Física.
 - Portaria STN nº 577, de 15 de outubro de 2008, que aprova a 1ª edição do Manual Técnico de Demonstrativos Fiscais.
 - Portaria Conjunta STN/SOF nº 3, de 15 de outubro de 2008, que aprova os Manuais de Receita Nacional e de despesa Nacional.
 - Portaria nº 485, de 31 de dezembro de 2003, que dispõe sobre a Classificação Econômica da Despesa.
- Vale ressaltar que os valores referentes as despesas das áreas de Educação e Segurança não estão demonstradas nesta prestação de contas na sua totalidade, em razão do que dispõe a Lei nº 10.633, de 27 de dezembro de 2002, que instituiu o Fundo Constitucional do Distrito Federal, cuja execução orçamentária é realizada no Sistema SIAFI do Governo Federal que compõe a prestação de contas da União.



Esclareço ainda que os Balanços Orçamentário, Financeiro, Patrimonial e as Demonstrações das Variações Patrimoniais do exercício de 2009 e seus respectivos anexos foram elaborados pela Diretoria Geral de Contabilidade/SUTES/SEFP, em consonância com o art. 101 da Lei nº 4.320, de 17 de março de 1964 e demais legislações vigentes.

A execução Orçamentária, Financeira e Contábil do Distrito Federal foi realizada em conformidade com os dispositivos legais mencionados no início deste documento.

Alertamos que os valores referentes às despesas das áreas de Educação, Saúde e Segurança não estão demonstrados nesta prestação de contas em sua totalidade, tendo em vista a criação da Lei nº 10.633, de 27 de dezembro de 2002, que instituiu o Fundo Constitucional do DF, onde foram executados pelo SIAFI e fazem parte da prestação de contas da União conforme Nota Explicativa do Fundo Constitucional do DF.

Para o fechamento do Balanço Geral do Governo do Distrito Federal, foram considerados os recursos da fonte tesouro e outras fontes, referentes às unidades integrantes do Sistema Integrado de Administração Financeira e Contábil – SIAC/SIGGO.

HELVIO FERREIRA

Diretor da Diretoria Geral de Contabilidade /SUTES /SEFP
CRC - 6659-DF

IREUNICE CARDOSO DA SILVA

Gerência de Normas e Procedimentos Contábeis/DIGEC/SUTES/SEFP
CRC - 6353-DF



APRESENTAÇÃO

A Diretoria Geral de Contabilidade - DIGEC/SUTES/SEFP é responsável pela organização e encaminhamento aos órgãos de controle, do Processo de Prestação de Contas Anual do Governador conforme estabelecem o art. 100, inciso XVII, da Lei Orgânica do Distrito Federal, e os incisos de I a XVII do artigo 138, da Resolução nº 38/90 do Tribunal de Contas do Distrito Federal, alterado pela Emenda Regimental nº 24 de 08/07/2008.

Essas demonstrações refletem a execução orçamentária e financeira dos recursos consignados nos Orçamentos Fiscal e da Seguridade Social e de Investimento dos Órgãos e Entidades da Administração Pública Estadual, sendo: Administração Direta representada pelas Secretarias de Estado e unidades subordinadas e Fundos Especiais, Administração Indireta, representada pelas Autarquias, Fundações, Empresas Públicas e Sociedades de Economia Mista.

As Demonstrações Contábeis que compõem o Balanço Geral do Governo do Distrito Federal foram elaboradas de acordo com as disposições da Lei n.º 4.320/64, e, no caso das Empresas Públicas e Sociedades de Economia Mista, as da Lei n.º 6.404/76 e suas alterações, a Lei Complementar 101/2000 e demais legislações vigentes.

Os Balanços Orçamentário, Financeiro e Patrimonial e as Demonstrações as Variações Patrimoniais, demonstram os resultados gerais do exercício financeiro exigidos pela Lei nº 4.320/64.

As Demonstrações Contábeis, disponíveis no Sistema Integrado de Administração Contábil - SIGGO/SIAC, que serviram de base para a elaboração desses documentos, considera-se as informações demonstradas por Tipo de Agregação e Tipo de Balanço. Os Tipos de Agregação são assim definidos: 01 - Administração Direta; 02 - Administração Direta e Fundos Especiais; 03 - Autarquia; 04 - Fundação; 05 - Empresa Pública; 06 - Sociedade de Economia Mista; 07 - Fundos e 09 - Fundos da Indireta. Os Tipos de Balanço são: 01- Balanço Financeiro; 02- Balanço Patrimonial, 03 - Variação Patrimonial; 04 - Balanço Orçamentário; 05 - Demonstração do Resultado do Exercício e 06 - Balanço Patrimonial das Empresas.

No tocante às Empresas Públicas e Sociedades de Economia Mista, cabe destacar que tanto as demonstrações disponíveis no SIAC/SIGGO, quanto as informações consolidadas neste documento referem-se às unidades dependentes que integram o Orçamento Fiscal e da Seguridade Social, quais sejam: Sociedade de Transportes Coletivos de Brasília - TCB, Empresa Brasileira de Turismo - Brasiliatur, Companhia de Desenvolvimento Habitacional - CODHAB/DF, Companhia de Planejamento do Distrito Federal - CODEPLAN, Companhia Urbanizadora da Nova Capital do Brasil - NOVACAP, Companhia do Metropolitano do Distrito Federal - METRÔ, Empresa de Assistência Técnica e Extensão Rural do Distrito Federal - EMATER.



No caso das demais Empresas Públicas e Sociedades de Economia Mista, Companhia Imobiliária de Brasília – TERRACAP, Central de Abastecimento do Distrito Federal – CEASA, Companhia de Saneamento do Distrito Federal – CAESB, CAESB Participações S.A – CAESBPAR, Sociedade de Abastecimento de Brasília – SAB S.A, Banco de Brasília S.A – BRB, BRB Crédito, Financiamento e Investimento S.A, BRB Distribuidora de Títulos e Valores Mobiliários S.A, Companhia Energética de Brasília – CEB, CEB GÁS, CEB LAJEADO S.A, CEB DISTRIBUIÇÃO S.A, CEB GERAÇÃO S/A, CEB PARTICIPAÇÕES S/A, independentes que integram o Orçamento de Investimento e Dispendio, as demonstrações contábeis estão no Sistema SIGGO (módulo integra) mas os valores não estão computados nos tipos de Balanço e Tipos de Agregação mencionados anteriormente.

Portanto, as informações referentes aos Balanços Consolidados extraídos diretamente do SIAC, não contemplam as Empresas Públicas e Sociedades de Economia Mista, independentes que compõem o Orçamento de Investimento e Dispendios, cujas demonstrações estão evidenciadas no Anexo III.



INTRODUÇÃO

O Balanço Geral do Governo do Distrito Federal integra a Prestação de Contas Anual do Governador conforme estabelecem o art. 100, inciso XVII, da Lei Orgânica do Distrito Federal, os incisos I, II e III, do artigo 138, da Resolução nº 38/90 do Tribunal de Contas do Distrito Federal, alterado pela Emenda Regimental nº 24 de 08/07/2008.

O Balanço Geral tem por objetivo principal atender aos dispositivos legais e demonstrar sinteticamente a execução orçamentária e financeira dos recursos públicos.

O presente documento foi elaborado de forma a evidenciar o Comportamento da Receita, o Comportamento da Despesa, os Balanços, Demonstrativos e Relatórios da Execução da Despesa, Receita e Relatórios de Gestão Fiscal.

Nos capítulos destinados a cada análise, buscou-se evidenciar as informações de forma clara e objetiva, com parâmetros comparativos que permitam visualizar, por exemplo, a receita arrecadada por origem nos últimos 05 anos em valores nominais e atualizados pelo IGP-DI, a execução da despesa por órgão, função, unidade orçamentária, unidade gestora, por grupos de despesa, os resultados primário e nominal segundo a Lei de Responsabilidade Fiscal.

A Receita Corrente Líquida – RCL definida no inciso IV do art. 2º da Lei de Responsabilidade Fiscal – LRF que serve como base de cálculo para apurações de limites de gastos com pessoal e endividamento público.

Para melhor compreensão das informações, estão incluídas neste documento, notas explicativas referentes em especial, às despesas nas funções Saúde, Educação e Segurança Pública, Transferências da União, Dívida Pública, Capital Social das Empresas e Participação Acionária do GDF, Demonstrativos dos Auxílios e Subvenções concedidos, Gastos em Programas Sociais para Famílias de Baixa Renda, Despesa com Pessoal e Encargos Sociais, entre outros.



COMPORTAMENTO DA RECEITA

COMPARATIVO DA RECEITA ESTIMADA

A Lei nº 4.293 de 26 de dezembro de 2008, estimou a receita do Tesouro do Distrito Federal para o exercício de 2009 em **R\$ 12.019.678.333,00** (Doze bilhões, dezenove milhões, seiscentos e setenta e oito mil, trezentos e trinta e três reais), tendo um acréscimo de 24,06% em relação ao exercício de 2008, conforme demonstrado a seguir:

ESPECIFICAÇÃO	2008				2009				EVOLUÇÃO %
	TESOURO	OUTRAS FONTES	TOTAL	% S/TOTAL	TESOURO	OUTRAS FONTES	TOTAL	% S/TOTAL	
RECEITAS CORRENTES	8.860.279.669,00	300.784.853,00	9.161.064.522,00	94,55	10.521.441.684,00	422.550.445,00	10.943.992.129,00	91,05	19,46
RECEITA TRIBUTÁRIA	6.652.806.356,00	200.000,00	6.653.006.356,00	68,67	7.900.535.835,00	0,00	7.900.535.835,00	65,73	18,75
RECEITA DE CONTRIBUIÇÕES	847.245.025,00	0,00	847.245.025,00	8,74	1.027.968.611,00	0,00	1.027.968.611,00	8,55	21,33
RECEITA PATRIMONIAL	108.625.363,00	4.315.473,00	112.940.836,00	1,17	95.090.518,00	12.168.803,00	107.259.321,00	0,89	-5,03
RECEITA AGROPECUÁRIA	0,00	0,00	0,00	0,00	0,00	0,00	0,00	0,00	0,00
RECEITA INDUSTRIAL	0,00	109.000,00	109.000,00	0,00	0,00	35.125,00	35.125,00	0,00	-67,78
RECEITA DE SERVIÇOS	22.590.395,00	150.581.336,00	173.171.731,00	1,79	14.571.985,00	202.441.013,00	217.012.998,00	1,81	25,32
TRANSFERÊNCIAS CORRENTES	939.050.623,00	1.500.000,00	940.550.623,00	9,71	1.132.123.482,00	888.000,00	1.133.011.482,00	9,43	20,46
OUTRAS RECEITAS CORRENTES	288.011.907,00	138.539.285,00	426.551.192,00	4,40	347.271.163,00	165.364.750,00	512.635.913,00	4,26	20,18
REC. INTRA-ORÇAM. CORRENTE	1.950.000,00	5.539.759,00	7.489.759,00	0,08	3.880.090,00	41.652.754,00	45.532.844,00	0,38	50.793,47%
RECEITAS DE CAPITAL	502.209.876,00	25.385.659,00	527.595.535,00	5,45	1.013.076.204,00	62.610.000,00	1.075.686.204,00	8,95	103,88
OPERAÇÕES DE CRÉDITO	238.324.451,00	0,00	238.324.451,00	2,46	399.483.000,00	0,00	399.483.000,00	3,32	67,62
ALIENAÇÕES DE BENS	2.000.000,00	217.000,00	2.217.000,00	0,02	2.300.000,00	0,00	2.300.000,00	0,02	3,74
AMORTIZAÇÕES	25.709.632,00	0,00	25.709.632,00	0,27	19.766.000,00	3.110.000,00	22.876.000,00	0,19	-11,02
TRANSFERÊNCIAS DE CAPITAL	233.150.351,00	25.168.659,00	258.319.010,00	2,67	587.825.564,00	59.500.000,00	647.325.564,00	5,39	150,59
REC. INTRA-ORÇAM. DE CAPITAL	3.025.442,00	0,00	3.025.442,00	0,03	3.701.640,00		3.701.640,00	0,03	22,35
TOTAL	9.362.489.545,00	326.170.512,00	9.688.660.057,00	100,00	11.534.517.888,00	485.160.445,00	12.019.678.333,00	100,00	24,06



COMPARATIVO ENTRE A RECEITA PREVISTA COM A ARRECADADA

A arrecadação da receita atingiu um montante de **R\$ 11.459.024.854,68** (Onze bilhões, quatrocentos e cinquenta e nove milhões, vinte e quatro mil, oitocentos e cinquenta e quatro reais e sessenta e oito centavos), resultando numa realização de 85,25% , conforme demonstrativo abaixo:

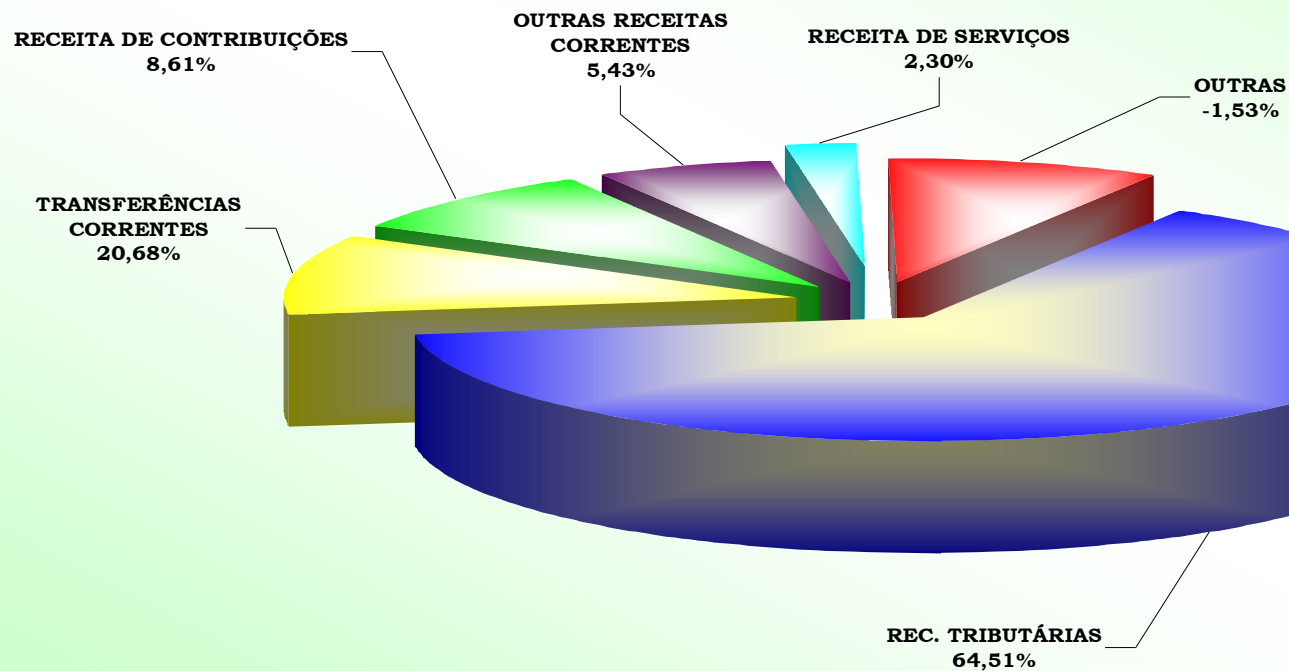
RECEITAS	PREVISTA = (A)			ARRECADADA = (B)			DIFERENÇA (A - B)	%
	TESOURO	OUTRAS FONTES	TOTAL	TESOURO	OUTRAS FONTES	TOTAL		
RECEITAS CORRENTES	9.828.220.600,85	1.740.572.989,00	11.568.793.589,85	9.233.946.050,29	1.523.518.352,18	10.757.464.402,47	811.329.186,78	-7,01
RECEITAS TRIBUTÁRIAS	7.901.658.263,00	0,00	7.901.658.263,00	7.392.530.032,69	0,00	7.392.530.032,69	509.128.230,31	-6,44
RECEITA DE CONTRIBUIÇÕES	106.575.952,00	1.122.592.659,00	1.229.168.611,00	105.563.843,93	880.573.962,76	986.137.806,69	243.030.804,31	-19,77
RECEITA PATRIMONIAL	317.123.566,85	52.642.062,00	369.765.628,85	208.176.113,57	72.158.865,23	280.334.978,80	89.430.650,05	-24,19
RECEITA AGROPECUÁRIA	0,00	0,00	0,00	18.871,00	0,00	2.300.542,50	-18.871,00	0,00
RECEITA INDUSTRIAL	0,00	35.125,00	35.125,00	2.300.542,50	0,00	2.300.542,50	-2.265.417,50	6.449,59
RECEITA DE SERVIÇOS	19.721.985,00	227.536.015,00	247.258.000,00	39.500.162,18	223.662.767,81	263.162.929,99	-15.904.929,99	6,43
TRANSFERÊNCIAS CORRENTES	1.217.718.320,00	7.691.042,00	1.225.409.362,00	1.197.965.477,12	10.501.393,94	1.208.466.871,06	16.942.490,34	-1,38
OUTRAS REC. CORRENTES	261.542.424,00	310.654.332,00	572.196.756,00	287.891.007,30	334.726.725,40	622.617.732,70	-50.420.976,70	8,81
REC. INTRA-ORÇAM. CORRENT	3.880.090,00	19.421.754,00	23.301.844,00	0,00	6.644.645,21	6.644.645,21	16.657.198,79	-71,48
DEDUÇÕES DA RECEITA	0,00	0,00	0,00	0,00	-4.750.008,17	-4.750.008,17	4.750.008,17	0,00
RECEITAS DE CAPITAL	1.587.667.274,15	284.986.739,00	1.872.654.013,15	559.194.140,41	142.366.311,80	701.560.452,21	1.171.093.560,94	-62,54
OPERAÇÕES DE CRÉDITO	743.301.987,00	0,00	743.301.987,00	274.519.319,46	0,00	274.519.319,46	468.782.667,54	-63,07
ALIENAÇÃO DE BENS	5.300.000,00	21.007.959,00	26.307.959,00	14.797.254,88	22.158.450,79	36.955.705,67	-10.647.746,67	40,47
AMORTIZAÇÕES	58.666.000,00	3.110.000,00	61.776.000,00	53.978.510,41	1.038.817,23	55.017.327,64	6.758.672,36	-10,94
TRANSFERÊNCIAS DE CAPITAL	776.697.647,15	260.868.780,00	1.037.566.427,15	215.899.055,66	119.169.043,78	335.068.099,44	702.498.327,71	-67,71
REC. INTRA-ORÇAM. CAPITAL	3.701.640,00	0,00	3.701.640,00	0,00	0,00	0,00	3.701.640,00	-100,00
TOTAL GERAL	11.415.887.875,00	2.025.559.728,00	13.441.447.603,00	9.793.140.190,70	1.665.884.663,98	11.459.024.854,68	1.982.422.747,72	-14,75

Nota: a) Por tratar-se de dupla contagem foi deduzida na Receita Arrecadada a Receita de Contribuição Patronal para o regime próprio de previdência do servidor no valor de R\$80.412.683,73 e

b) Por tratar-se de dupla contagem foi deduzida na Receita Prevista a Receita de Contribuição Patronal para o regime próprio de previdência do servidor no valor de R\$22.231.000,00.



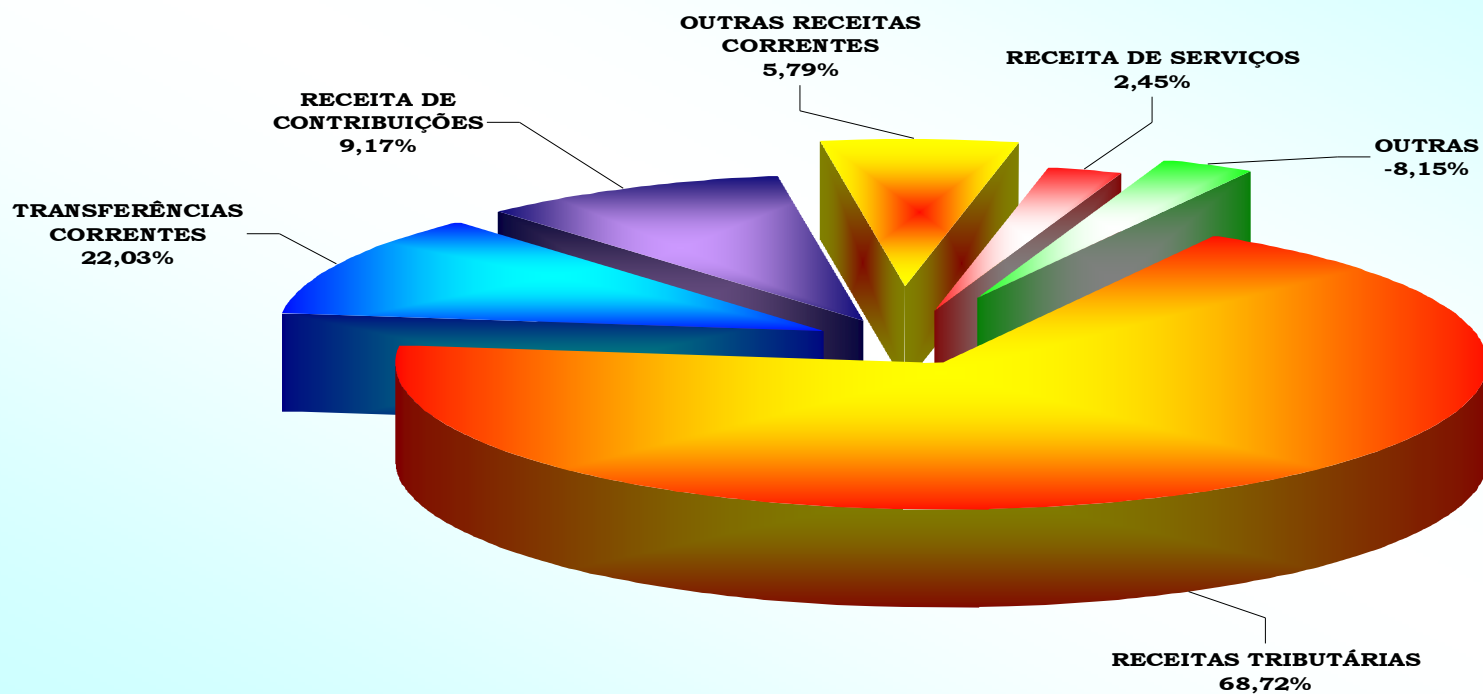
DEMONSTRATIVO DA RECEITA ARRECADADA



CONSOLIDADO



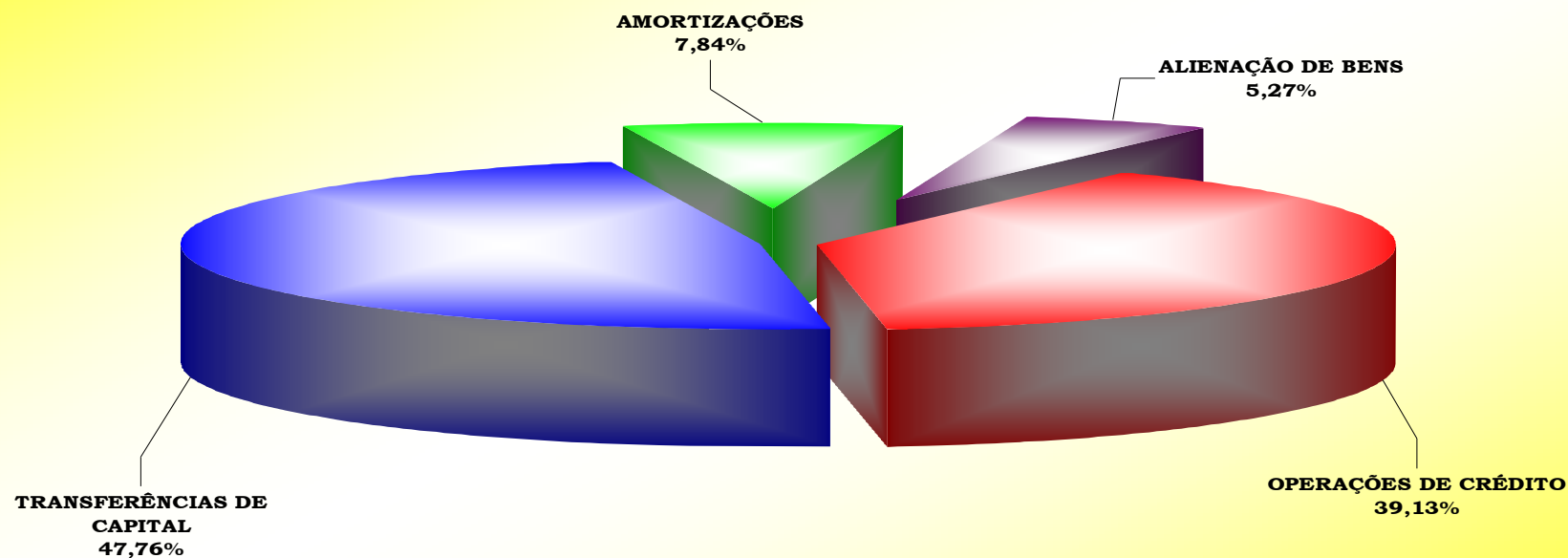
DEMONSTRATIVO DA RECEITA ARRECADADA



RECEITAS CORRENTES



DEMONSTRATIVO DA RECEITA ARRECADADA



RECEITAS DE CAPITAL



DEMONSTRATIVO DA RECEITA ARRECADADA

RECEITAS SEGUNDO A ORIGEM

A Receita Arrecadada, de acordo com sua origem, teve a seguinte composição:

RECEITAS	2009			PARCIAL	TOTAL
	TESOURO	OUTRAS FONTES	TOTAL		
RECEITAS PRÓPRIAS	8.104.756.338,46	1.536.214.226,26	9.640.970.564,72	100,00	84,13
RECEITAS TRIBUTÁRIAS	7.392.530.032,69	0,00	7.392.530.032,69	76,68	64,51
RECEITA DE CONTRIBUIÇÕES	105.563.843,93	880.573.962,76	986.137.806,69	10,23	8,61
RECEITA PATRIMONIAL	208.176.113,57	72.158.865,23	280.334.978,80	2,91	2,45
RECEITA AGROPECUÁRIA	18.871,00	0,00	18.871,00	0,00	0,00
RECEITA INDUSTRIAL	2.300.542,50	0,00	2.300.542,50	0,02	0,02
RECEITA DE SERVIÇOS	39.500.162,18	223.662.767,81	263.162.929,99	2,73	2,30
OUTRAS RECEITAS CORRENTES	287.891.007,30	334.726.725,40	622.617.732,70	6,46	5,43
ALIENAÇÃO DE BENS	14.797.254,88	22.158.450,79	36.955.705,67	0,38	0,32
AMORTIZAÇÕES	53.978.510,41	1.038.817,23	55.017.327,64	0,57	0,48
DEDUÇÕES DA RECEITA	0,00	6.644.645,21	6.644.645,21	0,07	0,06
RESTITUIÇÕES DA RECEITA	0,00	-4.750.008,17	-4.750.008,17	-0,05	-0,04
RECURSOS REPASSADOS POR TERCEIROS	1.688.383.852,24	129.670.437,72	1.818.054.289,96	100,00	15,87
TRANSFERÊNCIAS	1.413.864.532,78	129.670.437,72	1.543.534.970,50	84,90	13,47
CORRENTE	1.197.965.477,12	10.501.393,94	1.208.466.871,06	66,47	10,55
TRANSFERÊNCIA DA UNIÃO	1.114.382.179,58	0,00	1.114.382.179,58	61,30	9,72
TRANSFERÊNCIA INST. PRIVADAS	6.847.598,64	0,00	6.847.598,64	0,38	0,06
TRANSFERÊNCIA DE PESSOAS	4.859.575,74	0,00	4.859.575,74	0,27	0,04
CONVÊNIOS	71.876.123,16	10.501.393,94	82.377.517,10	4,53	0,72
CAPITAL	215.899.055,66	119.169.043,78	335.068.099,44	18,43	2,92
TRANSFERÊNCIA DA UNIÃO	0,00	0,00	0,00	0,00	0,00
CONVÊNIOS	215.899.055,66	119.169.043,78	335.068.099,44	18,43	2,92
OPERAÇÕES DE CRÉDITO	274.519.319,46	0,00	274.519.319,46	15,10	2,40
TOTAL GERAL	9.793.140.190,70	1.665.884.663,98	11.459.024.854,68	0,00	100,00

A Receita de Geração Própria arrecadada pelo Distrito Federal, no total de R\$ 9.640.970.564,72, correspondeu a 84,13% do total arrecadado, cabendo à Receita Tributária a maior incidência, ou seja, 64,51%. Quanto aos Recursos Repassados por Terceiros, as Transferências Correntes, tiveram uma maior participação com o percentual de 10,55%, no Total Arrecadado.



RECEITA TRIBUTÁRIA

A Receita Tributária efetivamente arrecadada em 2009 atingiu um montante de R\$ 7.392.530.032,69 (Sete bilhões, trezentos e noventa e dois milhões, quinhentos e trinta mil, trinta e dois reais e sessenta e nove centavos), estando abaixo do valor previsto em 6,44%, conforme demonstração abaixo:

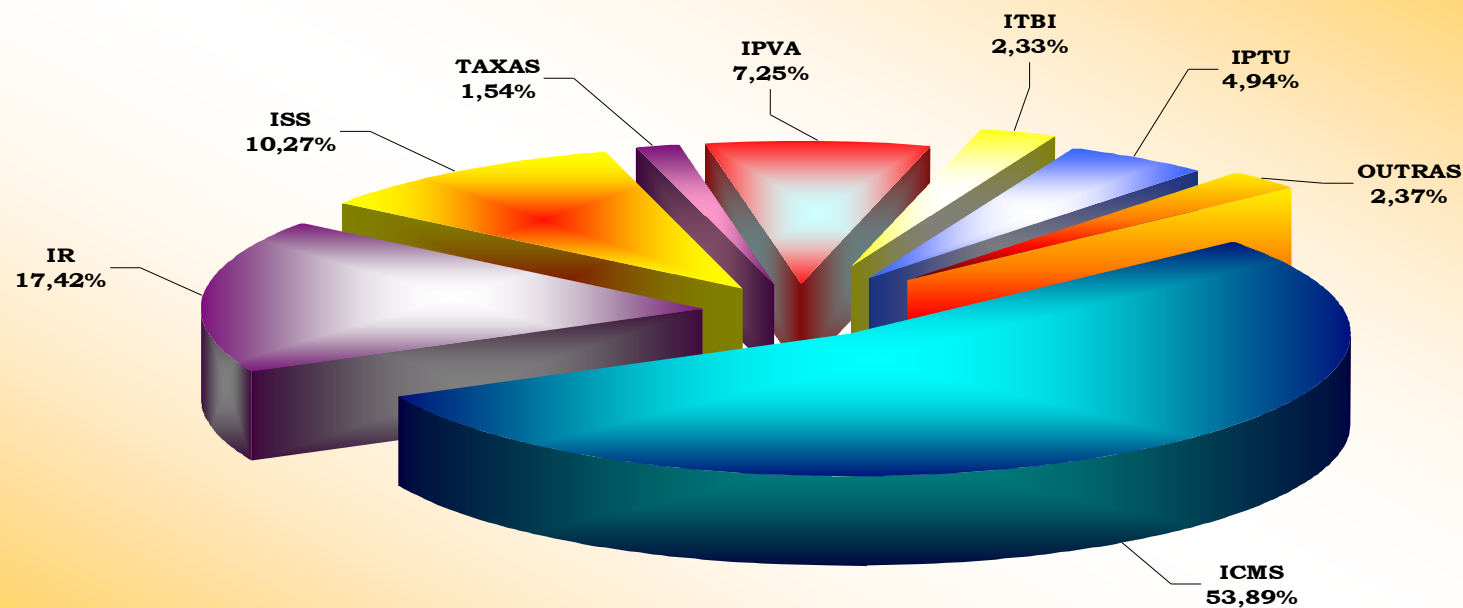
ESPECIFICAÇÃO	PREVISÃO (A)	% (A)	ARRECADAÇÃO (B)	% (B)	DIFERENÇA (A-B)	% (A-B) / A
IMPOSTO SOBRE O PATRIMÔNIO E A RENDA	2.584.899.450,00	32,71	2.386.110.531,52	32,28	198.788.918,48	7,69
IPTU	390.554.120,00	4,94	364.849.225,17	4,94	25.704.894,83	6,58
IR	1.393.710.344,00	17,64	1.287.418.474,48	17,42	106.291.869,52	7,63
IPVA	575.406.470,00	7,28	535.887.620,41	7,25	39.518.849,59	6,87
ITCD	26.982.372,00	0,34	25.597.046,61	0,35	1.385.325,39	5,13
ITBI	198.246.144,00	2,51	172.358.164,85	2,33	25.887.979,15	13,06
IMPOSTO SOBRE A PRODUÇÃO E A CIRCULAÇÃO	5.194.702.222,00	65,74	4.892.566.661,90	66,18	302.135.560,10	5,82
ICMS	4.385.959.868,00	55,51	3.983.560.655,87	53,89	402.399.212,13	9,17
ISS	702.206.224,00	8,89	759.201.388,10	10,27	-56.995.164,10	-8,12
IMPOSTO SIMPLES	106.536.130,00	1,35	149.804.617,93	2,03	-43.268.487,93	-40,61
TAXAS	122.056.591,00	1,54	113.852.839,27	1,54	8.203.751,73	6,72
TOTAL	7.901.658.263,00	100,00	7.392.530.032,69	100,00	509.128.230,31	6,44

Cabe salientar que em relação ao exercício anterior, houve um acréscimo de 4,09% na Receita Tributária, conforme se observa à folha 23.

Os dois principais componentes desta Receita Tributária – ICMS e IR – contribuíram com 53,89% e 17,42%, respectivamente, e obtiveram um desempenho de arrecadação inferior em 9,17% e superior em 7,63%, respectivamente, com base nas metas previstas.



DEMONSTRATIVO DA RECEITA TRIBUTÁRIA ARRECADADA





COMPARATIVO DA RECEITA ARRECADADA NOS ÚLTIMOS 5 ANOS POR ORIGEM - (VALORES NOMINAIS)
2005 X 2006

ESPECIFICAÇÃO RECEITAS	2005			2006			INCREMENTO	%
	TESOURO	OUTRAS FONTES	TOTAL	TESOURO	OUTRAS FONTES	TOTAL		
RECEITAS TRIBUTÁRIAS	4.790.379.225,42	0,00	4.790.379.225,42	5.552.654.882,62	0,00	5.552.654.882,62	762.275.657,20	15,91
IPTU	235.883.233,92	0,00	235.883.233,92	257.601.482,26	0,00	257.601.482,26	21.718.248,34	9,21
IR	631.819.070,92	0,00	631.819.070,92	841.159.469,48	0,00	841.159.469,48	209.340.398,56	33,13
IPVA	266.011.562,27	0,00	266.011.562,27	318.722.226,17	0,00	318.722.226,17	52.710.663,90	19,82
ITBIM	12.183.696,77	0,00	12.183.696,77	14.939.361,74	0,00	14.939.361,74	2.755.664,97	22,62
ITBIV	70.970.363,75	0,00	70.970.363,75	91.559.253,84	0,00	91.559.253,84	20.588.890,09	29,01
ICMS	2.906.600.539,58	0,00	2.906.600.539,58	3.290.372.834,75	0,00	3.290.372.834,75	383.772.295,17	13,20
ISS	555.279.474,69	0,00	555.279.474,69	607.776.273,30	0,00	607.776.273,30	52.496.798,61	9,45
ICM/ISS/SIMPLES - LEI FEDERAL	38.632.389,94	0,00	38.632.389,94	41.542.325,56	0,00	41.542.325,56	2.909.935,62	7,53
TAXAS	72.998.893,58	0,00	72.998.893,58	88.981.655,52	0,00	88.981.655,52	15.982.761,94	21,89
RECEITA DE CONTRIBUIÇÕES	645.197.205,88	0,00	645.197.205,88	769.686.267,32	0,00	769.686.267,32	124.489.061,44	19,29
RECEITA PATRIMONIAL	53.683.318,23	4.856.424,43	58.539.742,66	62.134.296,89	4.083.448,81	66.217.745,70	7.678.003,04	13,12
RECEITA AGROPECUÁRIA	51.877,45	0,00	51.877,45	56.773,68	0,00	56.773,68	4.896,23	9,44
RECEITA INDUSTRIAL	1.084.959,42	27.412,35	1.112.371,77	1.181.362,59	34.836,70	1.216.199,29	103.827,52	9,33
RECEITA DE SERVIÇOS	22.321.946,52	217.540.611,95	239.862.558,47	26.071.596,01	119.248.103,70	145.319.699,71	-94.542.858,76	-39,42
TRANSFERÊNCIAS CORRENTES	707.492.051,36	5.162.927,52	712.654.978,88	814.845.533,68	6.475.116,77	821.320.650,45	108.665.671,57	15,25
OUTRAS RECEITAS CORRENTES	184.003.520,81	115.674.739,05	299.678.259,86	198.903.957,31	126.289.605,40	325.193.562,71	25.515.302,85	8,51
DEDUÇÕES DA RECEITA	0,00	-1.699.005,61	-1.699.005,61	0,00	-1.349.420,92	-1.349.420,92	349.584,69	-20,58
TOTAL RECEITAS CORRENTES	6.404.214.105,09	341.563.109,69	6.745.777.214,78	7.425.534.670,10	254.781.690,46	7.680.316.360,56	934.539.145,78	13,85
OPERAÇÕES DE CRÉDITO	42.135.875,05	0,00	42.135.875,05	89.873.001,68	0,00	89.873.001,68	47.737.126,63	113,29
ALIENAÇÕES DE BENS	1.688.339,21	1.706.585,53	3.394.924,74	14.333.929,81	1.107.344,98	15.441.274,79	12.046.350,05	354,83
AMORTIZAÇÕES	11.568.352,71	0,00	11.568.352,71	26.977.974,00	0,00	26.977.974,00	15.409.621,29	133,20
TRANSFERÊNCIAS DE CAPITAL	53.146.632,09	6.608.401,66	59.755.033,75	48.290.967,50	21.213.562,34	69.504.529,84	9.749.496,09	16,32
TOTAL RECEITAS DE CAPITAL	108.539.199,06	8.314.987,19	116.854.186,25	179.475.872,99	22.320.907,32	201.796.780,31	84.942.594,06	72,69
TOTAL GERAL	6.512.753.304,15	349.878.096,88	6.862.631.401,03	7.605.010.543,09	277.102.597,78	7.882.113.140,87	1.019.481.739,84	14,86



COMPARATIVO DA RECEITA ARRECADADA NOS ÚLTIMOS 5 ANOS POR ORIGEM - (VALORES NOMINAIS)
2006 X 2007

ESPECIFICAÇÃO RECEITAS	2006			2007			INCREMENTO	%
	TESOURO	OUTRAS FONTES	TOTAL	TESOURO	OUTRAS FONTES	TOTAL		
RECEITAS TRIBUTÁRIAS	5.552.654.882,62	0,00	5.552.654.882,62	6.074.155.411,38	0,00	6.074.155.411,38	521.500.528,76	9,39
IPTU	257.601.482,26	0,00	257.601.482,26	276.625.593,15	0,00	276.625.593,15	19.024.110,89	7,39
IR	841.159.469,48	0,00	841.159.469,48	1.036.243.437,78	0,00	1.036.243.437,78	195.083.968,30	23,19
IPVA	318.722.226,17	0,00	318.722.226,17	373.357.240,83	0,00	373.357.240,83	54.635.014,66	17,14
ITBIM	14.939.361,74	0,00	14.939.361,74	20.758.811,42	0,00	20.758.811,42	5.819.449,68	38,95
ITBIV	91.559.253,84	0,00	91.559.253,84	121.292.924,65	0,00	121.292.924,65	29.733.670,81	32,47
ICMS	3.290.372.834,75	0,00	3.290.372.834,75	3.433.791.263,61	0,00	3.433.791.263,61	143.418.428,86	4,36
ISS	607.776.273,30	0,00	607.776.273,30	642.762.608,39	0,00	642.762.608,39	34.986.335,09	5,76
ICM/ISS/SIMPLES - LEI FEDERAL	41.542.325,56	0,00	41.542.325,56	67.114.011,30	0,00	67.114.011,30	25.571.685,74	61,56
TAXAS	88.981.655,52	0,00	88.981.655,52	102.209.520,25	0,00	102.209.520,25	13.227.864,73	14,87
RECEITA DE CONTRIBUIÇÕES	769.686.267,32	0,00	769.686.267,32	849.870.144,65	0,00	849.870.144,65	80.183.877,33	10,42
RECEITA PATRIMONIAL	62.134.296,89	4.083.448,81	66.217.745,70	119.656.298,24	4.842.384,55	124.498.682,79	58.280.937,09	88,01
RECEITA AGROPECUÁRIA	56.773,68	0,00	56.773,68	65.156,76	0,00	65.156,76	8.383,08	14,77
RECEITA INDUSTRIAL	1.181.362,59	34.836,70	1.216.199,29	1.370.143,00	86.880,90	1.457.023,90	240.824,61	19,80
RECEITA DE SERVIÇOS	26.071.596,01	119.248.103,70	145.319.699,71	30.247.599,09	124.540.188,06	154.787.787,15	9.468.087,44	6,52
TRANSFERÊNCIAS CORRENTES	814.845.533,68	6.475.116,77	821.320.650,45	881.538.978,76	4.404.365,71	885.943.344,47	64.622.694,02	7,87
OUTRAS RECEITAS CORRENTES	198.904.059,47	126.289.503,24	325.193.562,71	300.956.786,74	116.587.829,05	417.544.615,79	92.351.053,08	28,40
RECEITAS INTRA-ORÇAM. CORRENTES	0,00	0,00	0,00	2.235.790,15	0,00	2.235.790,15	2.235.790,15	-
DEDUÇÕES DA RECEITA	0,00	-1.349.420,92	-1.349.420,92	0,00	-2.030.565,90	-2.030.565,90	-681.144,98	50,48
TOTAL RECEITAS CORRENTES	7.425.534.772,26	254.781.588,30	7.680.316.360,56	8.260.096.308,77	248.431.082,37	8.508.527.391,14	828.211.030,58	10,78
OPERAÇÕES DE CRÉDITO	89.873.001,68	0,00	89.873.001,68	31.310.700,32	0,00	31.310.700,32	-58.562.301,36	-65,16
ALIENAÇÕES DE BENS	14.333.929,81	1.107.344,98	15.441.274,79	822.239,95	260.499,63	1.082.739,58	-14.358.535,21	-92,99
AMORTIZAÇÕES	26.977.974,00	0,00	26.977.974,00	21.980.130,26	0,00	21.980.130,26	-4.997.843,74	-18,53
TRANSFERÊNCIAS DE CAPITAL	48.290.967,50	21.213.562,34	69.504.529,84	20.818.251,87	48.143.425,00	68.961.676,87	-542.852,97	-0,78
TOTAL RECEITAS DE CAPITAL	179.475.872,99	22.320.907,32	201.796.780,31	74.931.322,40	48.403.924,63	123.335.247,03	-78.461.533,28	-38,88
TOTAL GERAL	7.605.010.645,25	277.102.495,62	7.882.113.140,87	8.335.027.631,17	296.835.007,00	8.631.862.638,17	749.749.497,30	9,51



COMPARATIVO DA RECEITA ARRECADADA NOS ÚLTIMOS 5 ANOS POR ORIGEM - (VALORES NOMINAIS)
2007 X 2008

ESPECIFICAÇÃO RECEITAS	2007			2008			INCREMENTO	%
	TESOURO	OUTRAS FONTES	TOTAL	TESOURO	OUTRAS FONTES	TOTAL		
RECEITAS TRIBUTÁRIAS	6.074.155.411,38	0,00	6.074.155.411,38	7.101.629.110,26	510.188,21	7.102.139.298,47	1.027.983.887,09	16,92
IPTU	276.625.593,15	0,00	276.625.593,15	340.217.376,75	0,00	340.217.376,75	63.591.783,60	22,99
IR	1.036.243.437,78	0,00	1.036.243.437,78	1.293.924.248,50	0,00	1.293.924.248,50	257.680.810,72	24,87
IPVA	373.357.240,83	0,00	373.357.240,83	448.113.295,92	0,00	448.113.295,92	74.756.055,09	20,02
ITBIM	20.758.811,42	0,00	20.758.811,42	25.517.612,06	0,00	25.517.612,06	4.758.800,64	22,92
ITBIV	121.292.924,65	0,00	121.292.924,65	148.536.376,17	0,00	148.536.376,17	27.243.451,52	22,46
ICMS	3.433.791.263,61	0,00	3.433.791.263,61	3.941.222.991,57	0,00	3.941.222.991,57	507.431.727,96	14,78
ISS	642.762.608,39	0,00	642.762.608,39	675.049.068,42	0,00	675.049.068,42	32.286.460,03	5,02
ICM/ISS/SIMPLES - LEI FEDERAL	67.114.011,30	0,00	67.114.011,30	114.655.035,12	0,00	114.655.035,12	47.541.023,82	70,84
TAXAS	102.209.520,25	0,00	102.209.520,25	114.393.105,75	510.188,21	114.903.293,96	12.693.773,71	12,42
RECEITA DE CONTRIBUIÇÕES	849.870.144,65	0,00	849.870.144,65	904.290.983,77	862,00	904.291.845,77	54.421.701,12	6,40
RECEITA PATRIMONIAL	119.656.298,24	4.842.384,55	124.498.682,79	238.413.581,98	13.531.064,77	251.944.646,75	127.445.963,96	102,37
RECEITA AGROPECUÁRIA	65.156,76	0,00	65.156,76	21.332,60	0,00	21.332,60	-43.824,16	-67,26
RECEITA INDUSTRIAL	1.370.143,00	86.880,90	1.457.023,90	2.611.738,43	0,00	2.611.738,43	1.154.714,53	79,25
RECEITA DE SERVIÇOS	30.247.599,09	124.540.188,06	154.787.787,15	28.688.140,62	169.509.736,93	198.197.877,55	43.410.090,40	28,04
TRANSFERÊNCIAS CORRENTES	881.538.978,76	4.404.365,71	885.943.344,47	1.034.069.262,64	13.311.886,88	1.047.381.149,52	161.437.805,05	18,22
OUTRAS RECEITAS CORRENTES	300.956.786,74	116.587.829,05	417.544.615,79	401.369.692,70	122.454.440,69	523.824.133,39	106.279.517,60	25,45
RECEITAS INTRA-ORÇAM. CORRENTES	2.235.790,15	0,00	2.235.790,15	0,00	5.082.748,75	5.082.748,75	2.846.958,60	127,34
DEDUÇÕES DA RECEITA	0,00	-2.030.565,90	-2.030.565,90	0,00	-3.327.229,87	-3.327.229,87	-1.296.663,97	63,86
RESTITUIÇÕES DA RECEITA	0,00	0,00	0,00	-2.534.066,40	-9.187,97	-2.543.254,37	-2.543.254,37	0,00
TOTAL RECEITAS CORRENTES	8.260.096.308,77	248.431.082,37	8.508.527.391,14	9.708.559.776,60	321.064.510,39	10.029.624.286,99	1.521.096.895,85	17,88
OPERAÇÕES DE CRÉDITO	31.310.700,32	0,00	31.310.700,32	149.923.377,22	0,00	149.923.377,22	118.612.676,90	378,82
ALIENAÇÕES DE BENS	822.239,95	260.499,63	1.082.739,58	6.634.923,52	0,00	6.634.923,52	5.552.183,94	512,79
AMORTIZAÇÕES	21.980.130,26	0,00	21.980.130,26	17.476.201,61	0,00	17.476.201,61	-4.503.928,65	-20,49
TRANSFERÊNCIAS DE CAPITAL	20.818.251,87	48.143.425,00	68.961.676,87	92.734.397,23	71.879.246,06	164.613.643,29	95.651.966,42	138,70
TOTAL RECEITAS DE CAPITAL	74.931.322,40	48.403.924,63	123.335.247,03	266.768.899,58	71.879.246,06	338.648.145,64	215.312.898,61	174,58
TOTAL GERAL	8.335.027.631,17	296.835.007,00	8.631.862.638,17	9.975.328.676,18	392.943.756,45	10.368.272.432,63	1.736.409.794,46	20,12



COMPARATIVO DA RECEITA ARRECADADA NOS ÚLTIMOS 5 ANOS POR ORIGEM - (VALORES NOMINAIS)
2008 X 2009

ESPECIFICAÇÃO RECEITAS	2008			2009			INCREMENTO	%
	TESOURO	OUTRAS FONTES	TOTAL	TESOURO	OUTRAS FONTES	TOTAL		
RECEITAS TRIBUTÁRIAS	7.101.629.110,26	510.188,21	7.102.139.298,47	7.392.530.032,69	0,00	7.392.530.032,69	290.390.734,22	4,09
IPTU	340.217.376,75	0,00	340.217.376,75	364.849.225,17	0,00	364.849.225,17	24.631.848,42	7,24
IR	1.293.924.248,50	0,00	1.293.924.248,50	1.287.418.474,48	0,00	1.287.418.474,48	-6.505.774,02	-0,50
IPVA	448.113.295,92	0,00	448.113.295,92	535.887.620,41	0,00	535.887.620,41	87.774.324,49	19,59
ITBIM	25.517.612,06	0,00	25.517.612,06	25.597.046,61	0,00	25.597.046,61	79.434,55	0,31
ITBIV	148.536.376,17	0,00	148.536.376,17	172.358.164,85	0,00	172.358.164,85	23.821.788,68	16,04
ICMS	3.941.222.991,57	0,00	3.941.222.991,57	3.983.560.655,87	0,00	3.983.560.655,87	42.337.664,30	1,07
ISS	675.049.068,42	0,00	675.049.068,42	759.201.388,10	0,00	759.201.388,10	84.152.319,68	12,47
ICM/ISS/SIMPLES - LEI FEDERAL	114.655.035,12	0,00	114.655.035,12	149.804.617,93	0,00	149.804.617,93	35.149.582,81	30,66
TAXAS	114.393.105,75	510.188,21	114.903.293,96	113.852.839,27	0,00	113.852.839,27	-1.050.454,69	-0,91
RECEITA DE CONTRIBUIÇÕES	904.290.983,77	862,00	904.291.845,77	105.563.843,93	880.573.962,76	986.137.806,69	81.845.960,92	9,05
RECEITA PATRIMONIAL	238.413.581,98	13.531.064,77	251.944.646,75	208.176.113,57	72.158.865,23	280.334.978,80	28.390.332,05	11,27
RECEITA AGROPECUÁRIA	21.332,60	0,00	21.332,60	18.871,00	0,00	18.871,00	-2.461,60	-11,54
RECEITA INDUSTRIAL	2.611.738,43	0,00	2.611.738,43	2.300.542,50	0,00	2.300.542,50	-311.195,93	-11,92
RECEITA DE SERVIÇOS	28.688.140,62	169.509.736,93	198.197.877,55	39.500.162,18	223.662.767,81	263.162.929,99	64.965.052,44	32,78
TRANSFERÊNCIAS CORRENTES	1.034.069.262,64	13.311.886,88	1.047.381.149,52	1.197.965.477,12	10.501.393,94	1.208.466.871,06	161.085.721,54	15,38
OUTRAS RECEITAS CORRENTES	401.369.692,70	122.454.440,69	523.824.133,39	287.891.007,30	334.726.725,40	622.617.732,70	98.793.599,31	18,86
RECEITAS INTRA-ORÇAM. CORRENTES	0,00	5.082.748,75	5.082.748,75	0,00	6.644.645,21	6.644.645,21	1.561.896,46	30,73
DEDUÇÕES DA RECEITA	0,00	-3.327.229,87	-3.327.229,87	0,00	-4.750.008,17	-4.750.008,17	-1.422.778,30	42,76
RESTITUIÇÕES DA RECEITA	-2.534.066,40	-9.187,97	-2.543.254,37	0,00	0,00	0,00		
TOTAL RECEITAS CORRENTES	9.708.559.776,60	321.064.510,39	10.029.624.286,99	9.233.946.050,29	1.523.518.352,18	10.757.464.402,47	727.840.115,48	7,26
OPERAÇÕES DE CRÉDITO	149.923.377,22	0,00	149.923.377,22	274.519.319,46	0,00	274.519.319,46	124.595.942,24	83,11
ALIENAÇÕES DE BENS	6.634.923,52	0,00	6.634.923,52	14.797.254,88	22.158.450,79	36.955.705,67	30.320.782,15	456,99
AMORTIZAÇÕES	17.476.201,61	0,00	17.476.201,61	53.978.510,41	1.038.817,23	55.017.327,64	37.541.126,03	214,81
TRANSFERÊNCIAS DE CAPITAL	92.734.397,23	71.879.246,06	164.613.643,29	215.899.055,66	119.169.043,78	335.068.099,44	170.454.456,15	103,55
TOTAL RECEITAS DE CAPITAL	266.768.899,58	71.879.246,06	338.648.145,64	559.194.140,41	142.366.311,80	701.560.452,21	362.912.306,57	107,17
TOTAL GERAL	9.975.328.676,18	392.943.756,45	10.368.272.432,63	9.793.140.190,70	1.665.884.663,98	11.459.024.854,68	1.090.752.422,05	10,52



DEMONSTRATIVO DA RECEITA ARRECADADA POR ORIGEM NOS ÚLTIMOS 5 ANOS
(VALORES NOMINAIS E VALORES CORRIGIDOS PELO IGP-DI)
2005 A 2009

RECEITAS	2005		2006		2007		2008		2009	
	TOTAL EM R\$	IGP-DI	TOTAL EM R\$	IGP-DI	TOTAL EM R\$	IGP-DI	TOTAL EM R\$	IGP-DI	TOTAL EM R\$	IGP-DI
RECEITAS CORRENTES	6.745.777.214,78	8.130.311.560,92	7.680.316.360,56	8.911.781.357,94	8.508.527.391,14	9.150.078.014,11	10.029.624.286,99	9.885.558.763,73	10.757.464.402,47	10.757.464.402,47
RECEITA TRIBUTÁRIA	4.790.379.225,42	5.773.578.693,39	5.552.654.882,62	6.442.969.787,56	6.074.155.411,38	6.532.152.196,14	7.102.139.298,47	7.000.124.169,59	7.392.530.032,69	7.392.530.032,69
RECEITA DE CONTRIBUIÇÕES	645.197.205,88	777.620.448,32	769.686.267,32	893.098.071,30	849.870.144,65	913.951.118,44	904.291.845,77	891.302.597,70	986.137.806,69	986.137.806,69
RECEITA PATRIMONIAL	58.539.742,66	70.554.708,73	66.217.745,70	76.835.125,53	124.498.682,79	133.885.995,52	251.944.646,75	248.325.713,84	280.334.978,80	280.334.978,80
RECEITA AGROPECUÁRIA	51.877,45	62.525,02	56.773,68	65.876,79	65.156,76	70.069,64	21.332,60	21.026,18	18.871,00	18.871,00
RECEITA INDUSTRIAL	1.112.371,77	1.340.680,07	1.216.199,29	1.411.205,17	1.457.023,90	1.566.884,81	2.611.738,43	2.574.223,42	2.300.542,50	2.300.542,50
RECEITA DE SERVIÇOS	239.862.558,47	289.093.053,34	145.319.699,71	168.620.318,49	154.787.787,15	166.458.925,61	198.197.877,55	195.350.963,24	263.162.929,99	263.162.929,99
TRANSFERÊNCIAS CORRENTES	712.654.978,88	858.923.564,96	821.320.650,45	953.011.532,07	885.943.344,47	952.744.269,99	1.047.381.149,52	1.032.336.566,69	1.208.466.871,06	1.208.466.871,06
OUTRAS RECEITAS CORRENTES	299.678.259,86	361.185.604,43	325.193.562,71	377.335.228,63	417.544.615,79	449.027.855,61	523.824.133,39	516.299.923,54	622.617.732,70	622.617.732,70
REC. INTRA-ORÇAM. CORRENTES	0,00	0,00	0,00	0,00	2.235.790,15	2.404.370,74	5.082.748,75	5.009.740,15	6.644.645,21	6.644.645,21
DEDUÇÕES DA RECEITA	-1.699.005,61	-2.047.717,34	-1.349.420,92	-1.565.787,61	-2.030.565,90	-2.183.672,40	-3.327.229,87	-3.279.437,54	-4.750.008,17	-4.750.008,17
RESTITUIÇÕES DA RECEITA	0,00	0,00	0,00	0,00	0,00	0,00	-2.543.254,37	-2.506.723,06	0,00	0,00
RECEITAS DE CAPITAL	116.854.186,25	140.837.876,97	201.796.780,31	234.152.956,78	123.335.247,03	132.634.835,66	338.648.145,64	333.783.803,68	701.560.452,21	701.560.452,21
OPERAÇÕES DE CRÉDITO	42.135.875,05	50.784.035,87	89.873.001,68	104.283.274,72	31.310.700,32	33.671.555,30	149.923.377,22	147.769.877,83	274.519.319,46	274.519.319,46
ALIENAÇÕES DE BENS	3.394.924,74	4.091.714,71	15.441.274,79	17.917.134,97	1.082.739,58	1.164.379,12	6.634.923,52	6.539.619,48	36.955.705,67	36.955.705,67
AMORTIZAÇÕES	11.568.352,71	13.942.694,63	26.977.974,00	31.303.633,14	21.980.130,26	23.637.451,86	17.476.201,61	17.225.173,45	55.017.327,64	55.017.327,64
TRANSFERÊNCIAS DE CAPITAL	59.755.033,75	72.019.431,75	69.504.529,84	80.648.913,96	68.961.676,87	74.161.449,37	164.613.643,29	162.249.132,92	335.068.099,44	335.068.099,44
OUTRAS RECEITAS DE CAPITAL	0,00	0,00	0,00	0,00	0,00	0,00	0,00	0,00	0,00	0,00
TOTAL GERAL	6.862.631.401,03	8.271.149.437,88	7.882.113.140,87	9.145.934.314,72	8.631.862.638,17	9.282.712.849,76	10.368.272.432,63	10.219.342.567,41	11.459.024.854,68	11.459.024.854,68

Obs: Valores atualizados pelo IGP-DI, sendo:

De 01/2006 à 12/2009 = 1,2044015;
De 01/2007 à 12/2009 = 1,1603404;
De 01/2008 à 12/2009 = 1,0754009 e
De 01/2009 à 12/2009 = 0,9856360.

Fonte : Banco Central do Brasil



COMPORTAMENTO DA DESPESA

COMPARATIVO DESPESA FIXADA

A despesa inicialmente fixada em **R\$ 12.019.678.333,00** (Doze bilhões, dezenove milhões, seiscentos e setenta e oito mil, trezentos e trinta e três reais), teve um acréscimo de 24,06% em relação à fixada para o exercício de 2008.

Este acréscimo discriminado por categorias econômicas e grupo da despesa, está demonstrado nos quadros a seguir:

DESPESA FIXADA POR CATEGORIAS ECONÔMICAS E GRUPOS DE DESPESAS – 2008/2009

CATEGORIAS ECONÔMICAS E GRUPOS DE DESPESAS	2008			2009			INCRE- MENTO %
	TESOURO	OUTRAS FONTES	TOTAL	TESOURO	OUTRAS FONTES	TOTAL	
DESPESAS CORRENTES	7.837.299.804,00	281.741.854,00	8.119.041.658,00	9.305.021.248,00	405.761.862,00	9.710.783.110,00	19,61
PESSOAL E ENCARGOS SOCIAIS	5.034.438.008,00	75.691.000,00	5.110.129.008,00	4.774.178.310,00	87.160.000,00	4.861.338.310,00	-4,87
JUROS ENCARGOS DÍVIDA	145.380.000,00	0,00	145.380.000,00	155.845.318,00	1.886.000,00	157.731.318,00	8,50
OUTRAS DESPESAS CORRENTES	2.657.481.796,00	206.050.854,00	2.863.532.650,00	4.374.997.620,00	316.715.862,00	4.691.713.482,00	63,84
DESPESAS DE CAPITAL	1.434.692.194,00	44.428.658,00	1.479.120.852,00	2.124.345.159,00	79.398.583,00	2.203.743.742,00	48,99
INVESTIMENTOS	1.248.863.178,00	44.428.658,00	1.293.291.836,00	1.780.576.773,00	76.239.583,00	1.856.816.356,00	43,57
INVERSÕES FINANCEIRAS	66.374.016,00	0,00	66.374.016,00	212.790.121,00		212.790.121,00	220,59
AMORTIZAÇÃO DA DÍVIDA	119.455.000,00	0,00	119.455.000,00	130.978.265,00	3.159.000,00	134.137.265,00	12,29
RESERVA DE CONTINGÊNCIA	90.497.547,00	0,00	90.497.547,00	105.151.481,00	0,00	105.151.481,00	16,19
T O T A L	9.362.489.545,00	326.170.512,00	9.688.660.057,00	11.534.517.888,00	485.160.445,00	12.019.678.333,00	24,06



DESPESA FIXADA POR FUNÇÃO DE GOVERNO – 2008 E 2009

FUNÇÕES	FIXADA PARA 2008			FIXADA PARA 2009		
	Tesouro	Outras Fontes	Total	Tesouro	Outras Fontes	Total
LEGISLATIVA	381.462.974,00	0,00	381.462.974,00	564.253.500,00	0,00	564.253.500,00
JUDICIÁRIA	3.177.100,00	0,00	3.177.100,00	2.049.000,00	0,00	2.049.000,00
ADMINISTRAÇÃO	1.369.485.307,00	140.929.873,00	1.510.415.180,00	1.752.291.370,00	156.872.271,00	1.909.163.641,00
SEGURANÇA PÚBLICA	126.437.926,00	40.392.685,00	166.830.611,00	205.842.230,00	47.093.000,00	252.935.230,00
ASSISTÊNCIA SOCIAL	319.870.361,00	0,00	319.870.361,00	370.923.647,00	0,00	370.923.647,00
PREVIDÊNCIA SOCIAL	964.701.730,00	0,00	964.701.730,00	1.026.683.851,00	20.231.000,00	1.046.914.851,00
SAÚDE	1.755.059.353,00	19.213.000,00	1.774.272.353,00	1.585.601.959,00	30.282.000,00	1.615.883.959,00
TRABALHO	74.739.532,00	0,00	74.739.532,00	58.326.000,00	0,00	58.326.000,00
EDUCAÇÃO	1.474.650.670,00	0,00	1.474.650.670,00	2.495.346.924,00	12.000.000,00	2.507.346.924,00
CULTURA	115.438.669,00	0,00	115.438.669,00	126.084.631,00	0,00	126.084.631,00
DIREITOS DA CIDADANIA	18.744.588,00	9.030.886,00	27.775.474,00	37.392.072,00	19.286.754,00	56.678.826,00
URBANISMO	1.012.970.163,00	4.194.109,00	1.017.164.272,00	1.205.449.991,00	2.287.514,00	1.207.737.505,00
HABITAÇÃO	5.437.748,00	0,00	5.437.748,00	49.653.471,00	0,00	49.653.471,00
SANEAMENTO	106.840.578,00	0,00	106.840.578,00	103.343.812,00	0,00	103.343.812,00
GESTÃO AMBIENTAL	72.071.609,00	1.871.500,00	73.943.109,00	119.229.053,00	1.032.184,00	120.261.237,00
CIÊNCIA E TECNOLOGIA	48.685.559,00	554.000,00	49.239.559,00	129.767.954,00	1.540.000,00	131.307.954,00
AGRICULTURA	96.490.359,00	220.000,00	96.710.359,00	111.715.027,00	420.000,00	112.135.027,00
ORGANIZAÇÃO AGRÁRIA	0,00	0,00	0,00	0,00	0,00	0,00
INDÚSTRIA	3.900.875,00	0,00	3.900.875,00	4.296.954,00	0,00	4.296.954,00
COMÉRCIO E SERVIÇOS	70.929.715,00	1.315.000,00	72.244.715,00	70.724.315,00	4.400.000,00	75.124.315,00
COMUNICAÇÕES	13.964,00	0,00	13.964,00	15.000,00	0,00	15.000,00
ENERGIA	103.072.609,00	0,00	103.072.609,00	112.533.551,00	0,00	112.533.551,00
TRANSPORTE	494.923.473,00	86.159.159,00	581.082.632,00	556.989.788,00	170.747.752,00	727.737.540,00
DESPORTO E LAZER	104.263.244,00	0,00	104.263.244,00	102.370.576,00	0,00	102.370.576,00
ENCARGOS ESPECIAIS	548.623.892,00	22.290.300,00	570.914.192,00	638.481.731,00	18.967.970,00	657.449.701,00
RESERVA DE CONTINGÊNCIA	90.497.547,00	0,00	90.497.547,00	105.151.481,00	0,00	105.151.481,00
TOTAL	9.362.489.545,00	326.170.512,00	9.688.660.057,00	11.534.517.888,00	485.160.445,00	12.019.678.333,00

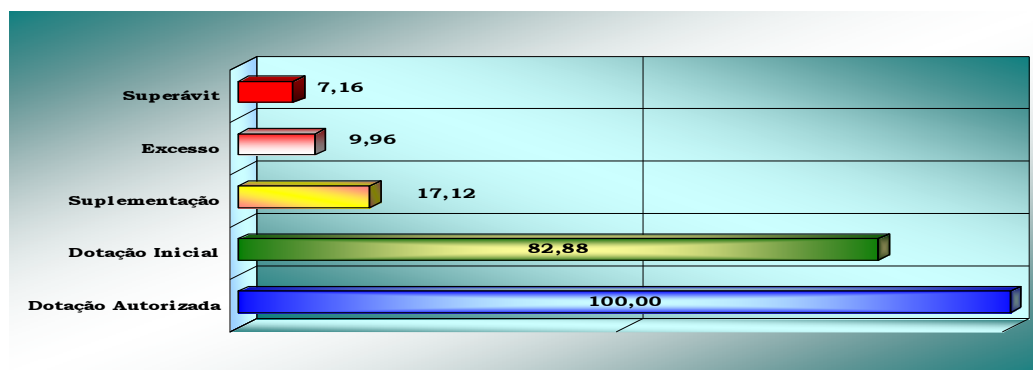


ALTERAÇÕES ORÇAMENTÁRIAS

De forma a viabilizar as metas e prioridades da Administração Pública e de acordo com as disposições da Legislação em vigor no decorrer do exercício de 2009, o Governo realizou alterações no Orçamento inicial, através de abertura de créditos adicionais modificando o valor da despesa, que passou de R\$ 12.019.678.333,00 para R\$ 14.502.479.365,62, conforme discriminado abaixo:

DEMONSTRATIVO DAS ALTERAÇÕES ORÇAMENTÁRIAS

RUBRICA	TESOURO	OUTRAS FONTES	TOTAL
DOTAÇÃO INICIAL	11.534.517.888,00	485.160.445,00	12.019.678.333,00
CRÉDITOS ADICIONAIS			
(+) Suplementares	4.035.356.854,90	1.599.335.239,62	5.634.692.094,52
Excesso(+)	874.179.838,00	536.216.432,00	1.410.396.270,00
Anulação (+)	2.235.136.019,90	954.641.474,00	3.189.777.493,90
Superávit (+)	926.040.997,00	108.477.333,62	1.034.518.330,62
(+) Especiais	126.250.654,00	639.362.202,00	765.612.856,00
Excesso (+)	33.604.000,00	0,00	33.604.000,00
Anulação (+)	88.364.222,00	639.362.202,00	727.726.424,00
Superávit (+)	4.282.432,00	0,00	4.282.432,00
(+) Cancelamentos	3.349.914.092,90	567.589.825,00	3.917.503.917,90
DOTAÇÃO AUTORIZADA	12.346.211.304,00	2.156.268.061,62	14.502.479.365,62



Conforme apresentado, o orçamento fixado inicialmente no valor de **R\$ 12.019.678.333,00**, e suplementado no decorrer do exercício em **R\$ 2.482.801.032,62**, sendo **R\$1.444.000.270,00** de excesso de arrecadação e **R\$ 1.038.800.762,62** de superávit financeiro, perfazendo um total de **R\$ 14.502.479.365,62**.



COMPARATIVO DESPESA FIXADA E DOTAÇÃO AUTORIZADA POR CATEGORIAS ECONÔMICAS E GRUPOS DE DESPESA

No quadro abaixo, por Categoria Econômica, está demonstrada a comparação entre a Despesa Fixada e a Dotação Autorizada com os percentuais de cada rubrica:

CATEGORIA ECONÔMICA / GRUPO DE DESPESA	DESPESA FIXADA			% SOBRE TOTAL	DOTAÇÃO AUTORIZADA			% SOBRE TOTAL	INCRE- MENTO %	CRÉDITOS BLOQUEADOS		
	TESOURO	OUTRAS FONTES	TOTAL		TESOURO	OUTRAS FONTES	TOTAL			TESOURO	OUTRAS FONTES	TOTAL
DESPESAS CORRENTES	9.305.021.248,00	405.761.862,00	9.710.783.110,00	80,79	9.417.890.304,00	1.770.400.744,62	11.188.291.048,62	77,15	15,48	3.898.626,00	300.000,00	4.198.626,00
PESSOAL E ENCARGOS SOCIAIS	4.774.178.310,00	87.160.000,00	4.861.338.310,00	40,44	4.955.411.691,00	81.415.630,00	5.036.827.321,00	34,73	4,09	474.426,00	0,00	474.426,00
JUROS E ENCARGOS DA DÍVIDA	155.845.318,00	1.886.000,00	157.731.318,00	1,31	132.971.047,00	3.936.000,00	136.907.047,00	0,94	-13,20	0,00	0,00	0,00
OUTRAS DESPESAS CORRENTES	4.374.997.620,00	316.715.862,00	4.691.713.482,00	39,03	4.329.507.566,00	1.685.049.114,62	6.014.556.680,62	41,47	28,20	3.424.200,00	300.000,00	3.724.200,00
DESPESAS DE CAPITAL	2.124.345.159,00	79.398.583,00	2.203.743.742,00	18,33	2.838.949.519,00	365.867.317,00	3.204.816.836,00	22,10	45,43	4.881.431,00	706.142,00	5.587.573,00
INVESTIMENTOS	1.780.576.773,00	76.239.583,00	1.856.816.356,00	15,45	2.571.906.507,00	359.827.529,00	2.931.734.036,00	20,22	57,89	4.881.431,00	706.142,00	5.587.573,00
INVERSÕES FINANCEIRAS	212.790.121,00		212.790.121,00	1,77	137.094.204,00		137.094.204,00	0,95	-35,57	0,00		0,00
AMORTIZAÇÃO DA DÍVIDA	130.978.265,00	3.159.000,00	134.137.265,00	1,12	129.948.808,00	6.039.788,00	135.988.596,00	0,94	1,38	0,00	0,00	0,00
RESERVA DO RPPS	0,00	0,00	0,00	0,00	0,00	20.000.000,00	20.000.000,00	0,14	0,00	0,00	0,00	0,00
RESERVA DE CONTINGÊNCIA	105.151.481,00	0,00	105.151.481,00	0,88	89.371.481,00	0,00	89.371.481,00	0,62	-15,01	0,00	0,00	0,00
TOTAL GERAL	11.534.517.888,00	485.160.445,00	12.019.678.333,00	100,00	12.346.211.304,00	2.156.268.061,62	14.502.479.365,62	100,00	20,88	8.780.057,00	1.006.142,00	9.786.199,00

As Despesas Correntes representam 77,15% do total da dotação autorizada, com um acréscimo de 15,48% sobre a despesa fixada, enquanto as Despesas de Capital significam 22,10%, com um acréscimo de 45,43% sobre a despesa de capital fixada.



DESPESA FIXADA E DOTAÇÃO AUTORIZADA POR FUNÇÃO DE GOVERNO

FUNÇÕES	DESPESA FIXADA			DOTAÇÃO AUTORIZADA			CRÉDITOS BLOQUEADOS			DESPESA AUTORIZADA		
	TESOURO	OUTRAS FONTES	TOTAL	TESOURO	OUTRAS FONTES	TOTAL	TESOURO	OUTRAS FONTES	TOTAL	TESOURO	OUTRAS FONTES	TOTAL
LEGISLATIVA	564.253.500,00	0,00	564.253.500,00	550.375.052,00	0,00	550.375.052,00	0,00	0,00	0,00	550.375.052,00	0,00	550.375.052,00
JUDICIÁRIA	2.049.000,00	0,00	2.049.000,00	375.115,00	0,00	375.115,00	0,00	0,00	0,00	375.115,00	0,00	375.115,00
ADMINISTRAÇÃO	1.752.291.370,00	156.872.271,00	1.909.163.641,00	1.939.748.284,00	169.289.086,00	2.109.037.370,00	767.894,00	300.000,00	1.067.894,00	1.938.980.390,00	168.989.086,00	2.107.969.476,00
SEGURANÇA PÚBLICA	205.842.230,00	47.093.000,00	252.935.230,00	248.257.027,00	62.630.831,00	310.887.858,00	199.000,00	0,00	199.000,00	248.058.027,00	62.630.831,00	310.688.858,00
ASSISTÊNCIA SOCIAL	370.923.647,00	0,00	370.923.647,00	417.808.790,00	0,00	417.808.790,00	235.400,00	0,00	235.400,00	417.573.390,00	0,00	417.573.390,00
PREVIDÊNCIA SOCIAL	1.026.683.851,00	20.231.000,00	1.046.914.851,00	29.654.468,00	1.273.545.713,00	1.303.200.181,00	0,00	0,00	0,00	29.654.468,00	1.273.545.713,00	1.303.200.181,00
SAÚDE	1.585.601.959,00	30.282.000,00	1.615.883.959,00	1.980.404.168,00	32.897.302,00	2.013.301.470,00	1.530.000,00	80.000,00	1.610.000,00	1.978.874.168,00	32.817.302,00	2.011.691.470,00
TRABALHO	58.326.000,00	0,00	58.326.000,00	104.634.643,00	0,00	104.634.643,00	0,00	0,00	0,00	104.634.643,00	0,00	104.634.643,00
EDUCAÇÃO	2.495.346.924,00	12.000.000,00	2.507.346.924,00	2.723.067.173,00	12.201.130,00	2.735.268.303,00	0,00	0,00	0,00	2.723.067.173,00	12.201.130,00	2.735.268.303,00
CULTURA	126.084.631,00	0,00	126.084.631,00	151.026.944,10	0,00	151.026.944,10	70.141,00	0,00	70.141,00	150.956.803,10	0,00	150.956.803,10
DIREITOS DA CIDADANIA	37.392.072,00	19.286.754,00	56.678.826,00	46.847.706,00	20.667.243,00	67.514.949,00	0,00	568.693,00	568.693,00	46.847.706,00	20.098.550,00	66.946.256,00
URBANISMO	1.205.449.991,00	2.287.514,00	1.207.737.505,00	1.561.333.491,00	25.020.329,00	1.586.353.820,00	4.081.241,00	10.000,00	4.091.241,00	1.557.252.250,00	25.010.329,00	1.582.262.579,00
HABITAÇÃO	49.653.471,00	0,00	49.653.471,00	79.370.462,00	0,00	79.370.462,00	0,00	0,00	0,00	79.370.462,00	0,00	79.370.462,00
SANEAMENTO	103.343.812,00	0,00	103.343.812,00	125.646.968,00	0,00	125.646.968,00	0,00	0,00	0,00	125.646.968,00	0,00	125.646.968,00
GESTÃO AMBIENTAL	119.229.053,00	1.032.184,00	120.261.237,00	173.208.535,00	4.200.496,00	177.409.031,00	1.511.000,00	0,00	1.511.000,00	171.697.535,00	4.200.496,00	175.898.031,00
CIÊNCIA E TECNOLOGIA	129.767.954,00	1.540.000,00	131.307.954,00	127.128.579,00	13.522.352,00	140.650.931,00	7.552,00	0,00	7.552,00	127.121.027,00	13.522.352,00	140.643.379,00
AGRICULTURA	111.715.027,00	420.000,00	112.135.027,00	118.965.301,00	5.287.390,00	124.252.691,00	664,00	0,00	664,00	118.964.637,00	5.287.390,00	124.252.027,00
INDÚSTRIA	4.296.954,00	0,00	4.296.954,00	8.269,00	0,00	8.269,00	0,00	0,00	0,00	8.269,00	0,00	8.269,00
COMÉRCIO E SERVIÇOS	70.724.315,00	4.400.000,00	75.124.315,00	94.169.634,00	12.066.024,00	106.235.658,00	0,00	0,00	0,00	94.169.634,00	12.066.024,00	106.235.658,00
COMUNICAÇÕES	15.000,00	0,00	15.000,00	15.000,00	0,00	15.000,00	0,00	0,00	0,00	15.000,00	0,00	15.000,00
ENERGIA	112.533.551,00	0,00	112.533.551,00	111.538.733,00	0,00	111.538.733,00	132.312,00	0,00	132.312,00	111.406.421,00	0,00	111.406.421,00
TRANSPORTE	556.989.788,00	170.747.752,00	727.737.540,00	932.407.803,00	487.927.284,00	1.420.335.087,00	179.300,00	47.449,00	226.749,00	932.228.503,00	487.879.835,00	1.420.108.338,00
DESPORTO E LAZER	102.370.576,00	0,00	102.370.576,00	135.480.156,90	0,00	135.480.156,90	65.553,00	0,00	65.553,00	135.414.603,90	0,00	135.414.603,90
ENCARGOS ESPECIAIS	638.481.731,00	18.967.970,00	657.449.701,00	605.367.521,00	37.012.881,62	642.380.402,62	0,00	0,00	0,00	605.367.521,00	37.012.881,62	642.380.402,62
RES. DE CONTINGÊNCIA	105.151.481,00	0,00	105.151.481,00	89.371.481,00	0,00	89.371.481,00	0,00	0,00	0,00	89.371.481,00	0,00	89.371.481,00
TOTAL GERAL	11.534.517.888,00	485.160.445,00	12.019.678.333,00	12.346.211.304,00	2.156.268.061,62	14.502.479.365,62	8.780.057,00	1.008.142,00	9.788.199,00	12.337.431.247,00	2.155.281.919,62	14.492.693.166,62



Ao final do exercício de 2009 a despesa realizada atingiu a cifra de **R\$ 11.704.310.845,36** representando **80,71%** do total da Dotação Autorizada.

CATEGORIAS ECONÔMICAS	DOTAÇÃO AUTORIZADA			DESPESA REALIZADA			%
	TESOURO	OUTRAS FONTES	TOTAL	TESOURO	OUTRAS FONTES	TOTAL	
DESPESAS CORRENTES	9.417.890.304,00	1.770.400.744,62	11.188.291.048,62	8.705.881.481,99	1.370.291.945,83	10.076.173.427,82	90,06
PESSOAL E ENCARGOS SOCIAIS	4.955.411.691,00	81.415.630,00	5.036.827.321,00	4.884.717.987,67	76.005.164,72	4.960.723.152,39	98,49
JUROS E ENCARGOS DA DÍVIDA	132.971.047,00	3.936.000,00	136.907.047,00	126.984.919,67	2.432.414,53	129.417.334,20	94,53
OUTRAS DESPESAS CORRENTES	4.329.507.566,00	1.685.049.114,62	6.014.556.680,62	3.694.178.574,65	1.291.854.366,58	4.986.032.941,23	82,90
DESPESAS DE CAPITAL	2.838.949.519,00	365.867.317,00	3.204.816.836,00	1.469.960.398,61	158.177.018,93	1.628.137.417,54	50,80
INVESTIMENTOS	2.571.906.507,00	359.827.529,00	2.931.734.036,00	1.229.958.103,44	152.890.312,24	1.382.848.415,68	47,17
INVERSÕES FINANCEIRAS	137.094.204,00	0,00	137.094.204,00	120.727.712,01	0,00	120.727.712,01	88,06
AMORTIZAÇÃO DA DÍVIDA	129.948.808,00	6.039.788,00	135.988.596,00	119.274.583,16	5.286.706,69	124.561.289,85	91,60
RESERVA DO RPPS	0,00	20.000.000,00	20.000.000,00	0,00	0,00	0,00	0,00
RESERVA DE CONTIGÊNCIA	89.371.481,00	0,00	89.371.481,00	0,00	0,00	0,00	0,00
TOTAL	12.346.211.304,00	2.156.268.061,62	14.502.479.365,62	10.175.841.880,60	1.528.468.964,76	11.704.310.845,36	80,71

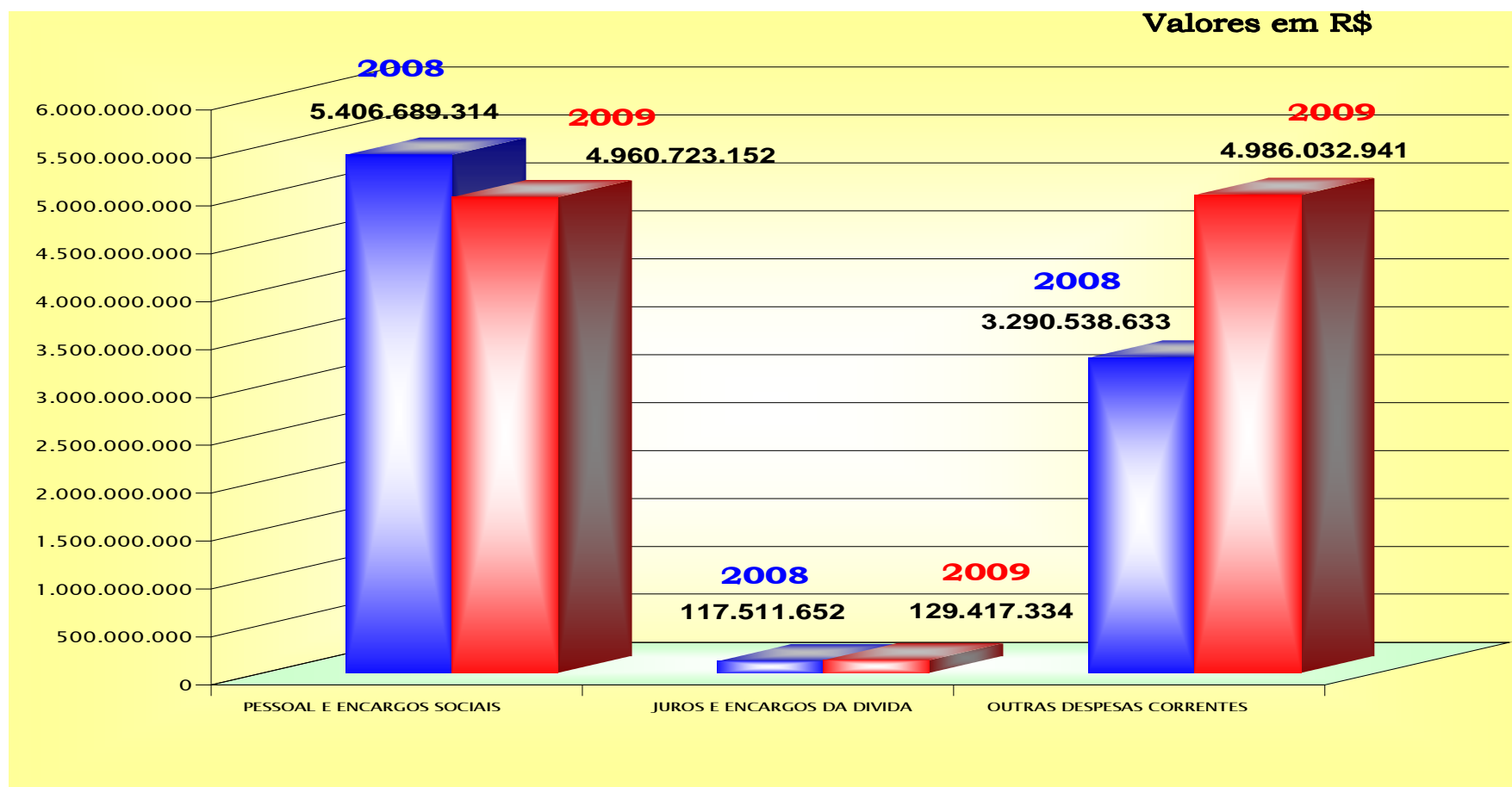


A despesa realizada aumentou 16,01% em relação ao exercício de 2008, sendo que a Despesa Corrente teve acréscimo de 14,31% e a de Capital teve acréscimo de 27,79%, conforme demonstrado abaixo:

CATEGORIAS ECONÔMICAS E GRUPOS DE DESPESAS	2008			2009			CRESCI- MENTO %
	Tesouro	Outras Fontes	Total	Tesouro	Outras Fontes	Total	
DESPESAS CORRENTES	8.517.889.907,09	296.849.692,63	8.814.739.599,72	8.705.881.481,99	1.370.291.945,83	10.076.173.427,82	14,31
PESSOAL E ENCARGOS SOCIAIS	5.338.329.903,32	68.359.410,91	5.406.689.314,23	4.884.717.987,67	76.005.164,72	4.960.723.152,39	-8,25
JUROS E ENCARGOS DA DIVIDA	117.427.661,45	83.990,84	117.511.652,29	126.984.919,67	2.432.414,53	129.417.334,20	10,13
OUTRAS DESPESAS CORRENTES	3.062.132.342,32	228.406.290,88	3.290.538.633,20	3.694.178.574,65	1.291.854.366,58	4.986.032.941,23	51,53
DESPESAS DE CAPITAL	1.213.140.265,76	60.907.802,46	1.274.048.068,22	1.469.960.398,61	158.177.018,93	1.628.137.417,54	27,79
INVESTIMENTOS	990.615.951,92	60.361.389,46	1.050.977.341,38	1.229.958.103,44	152.890.312,24	1.382.848.415,68	31,58
INVERSOES FINANCEIRAS	126.487.434,22	0,00	126.487.434,22	120.727.712,01		120.727.712,01	-4,55
AMORTIZACAO DA DIVIDA	96.036.879,62	546.413,00	96.583.292,62	119.274.583,16	5.286.706,69	124.561.289,85	28,97
T O T A L	9.731.030.172,85	357.757.495,09	10.088.787.667,94	10.175.841.880,60	1.528.468.964,76	11.704.310.845,36	16,01

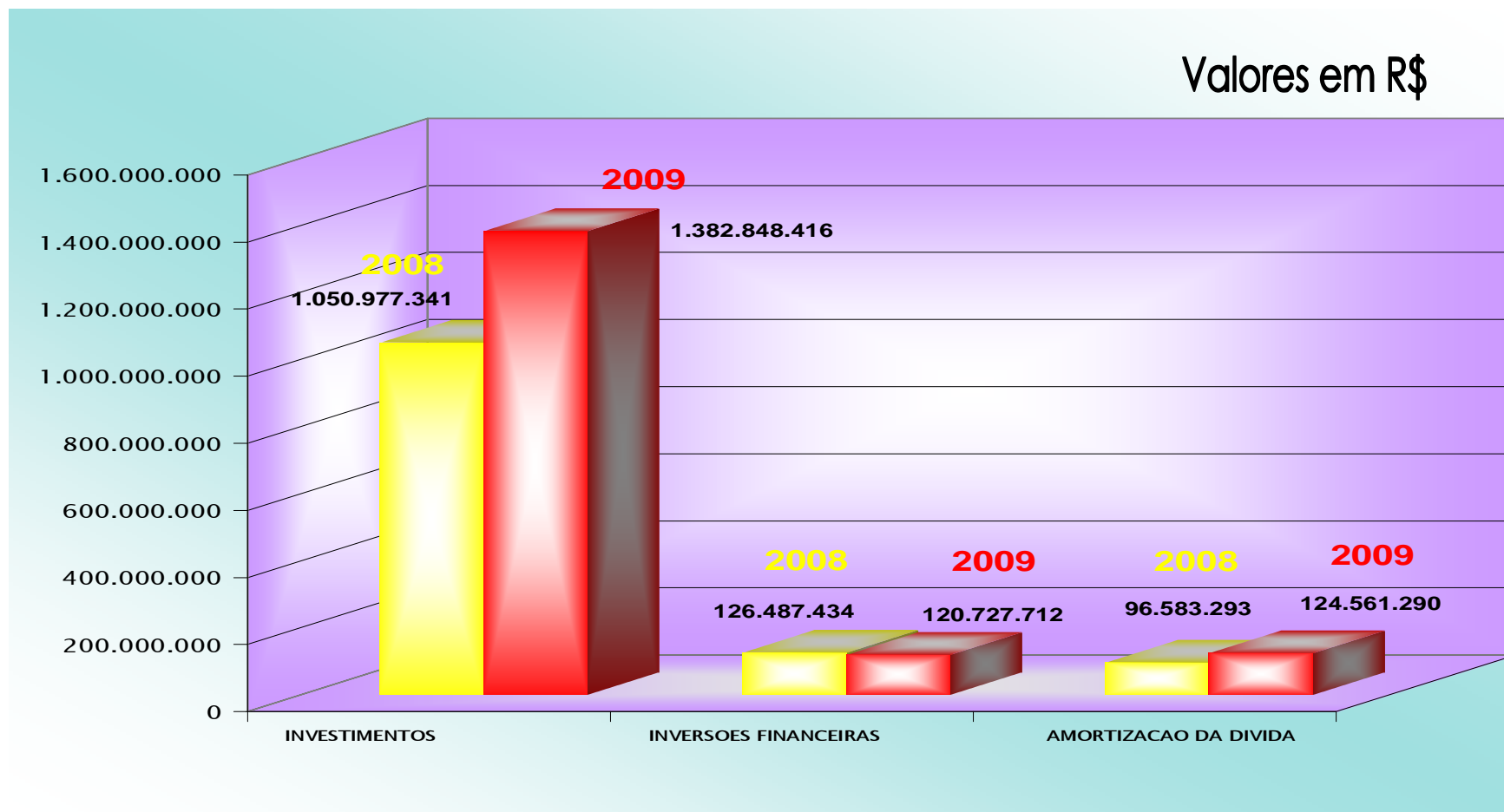


COMPARATIVO DAS DESPESAS CORRENTES 2008/2009





COMPARATIVO DAS DESPESAS DE CAPITAL 2008/2009





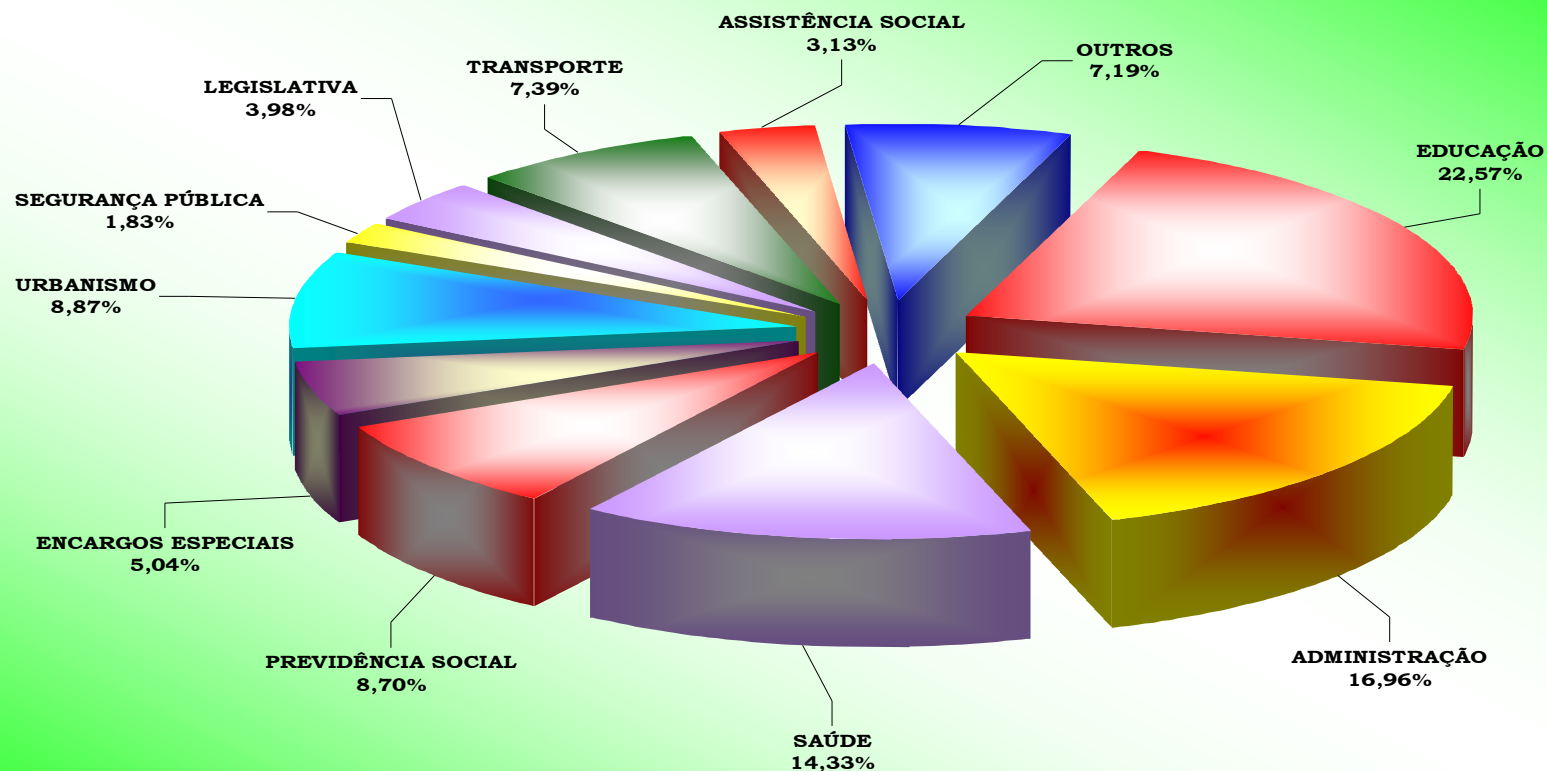
DESPESA REALIZADA POR FUNÇÃO :

FUNÇÕES	DESPESA REALIZADA			%
	Tesouro	Outras Fontes	Total	
LEGISLATIVA	466.363.247,50	0,00	466.363.247,50	3,98
JUDICIÁRIA	325.114,22	0,00	325.114,22	0,00
ADMINISTRAÇÃO	1.826.796.764,26	158.082.796,78	1.984.879.561,04	16,96
SEGURANÇA PÚBLICA	164.574.159,16	49.886.618,96	214.460.778,12	1,83
ASSISTÊNCIA SOCIAL	366.743.301,38	0,00	366.743.301,38	3,13
PREVIDÊNCIA SOCIAL	28.903.550,12	989.705.036,72	1.018.608.586,84	8,70
SAÚDE	1.676.450.840,73	268.793,89	1.676.719.634,62	14,33
TRABALHO	71.749.234,93	0,00	71.749.234,93	0,61
EDUCAÇÃO	2.641.907.228,26	0,00	2.641.907.228,26	22,57
CULTURA	112.650.861,32	0,00	112.650.861,32	0,96
DIREITOS DA CIDADANIA	36.653.733,36	10.544.617,07	47.198.350,43	0,40
URBANISMO	1.037.103.485,60	1.553.896,16	1.038.657.381,76	8,87
HABITAÇÃO	31.018.110,06	0,00	31.018.110,06	0,27
SANEAMENTO	44.077.858,71	0,00	44.077.858,71	0,38
GESTÃO AMBIENTAL	64.406.021,43	2.083.885,52	66.489.906,95	0,57
CIÊNCIA E TECNOLOGIA	71.933.401,16	3.081.711,09	75.015.112,25	0,64
AGRICULTURA	107.996.674,08	2.489.168,35	110.485.842,43	0,94
INDÚSTRIA	0,00	0,00	0,00	0,00
COMÉRCIO E SERVIÇOS	69.605.881,30	9.227.065,77	78.832.947,07	0,67
COMUNICAÇÕES	5.490,00	0,00	5.490,00	0,00
ENERGIA	107.546.452,50	0,00	107.546.452,50	0,92
TRANSPORTE	590.641.909,36	274.507.191,17	865.149.100,53	7,39
DESPORTO E LAZER	95.878.141,89	0,00	95.878.141,89	0,82
ENCARGOS ESPECIAIS	562.510.419,27	27.038.183,28	589.548.602,55	5,04
TOTAL	10.175.841.880,60	1.528.468.964,76	11.704.310.845,36	100,00

Vide a Execução da despesa por programa de trabalho das Funções: Segurança Pública; Educação e Saúde, conforme Notas Explicativas.



DEMONSTRATIVO DA EXECUÇÃO DA DESPESA POR FUNÇÃO 2009





**DEMONSTRATIVO DA DESPESA REALIZADA POR FUNÇÃO DE GOVERNO
ÚLTIMOS 5 ANOS
- 2005 E 2006-**

FUNÇÕES	2005				2006			
	Tesouro	Outras Fontes	R\$	IGP-DI	Tesouro	Outras Fontes	R\$	IGP-DI
LEGISLATIVA	272.921.572,50	0,00	272.921.572,50	328.707.151,30	314.709.052,25	0,00	314.709.052,25	365.169.627,57
JUDICIÁRIA	0,00	0,00	0,00	0,00	399,00	0,00	399,00	462,98
ADMINISTRAÇÃO	1.428.858.178,47	220.331.264,66	1.649.189.443,13	1.986.286.239,09	1.732.624.137,04	143.201.880,40	1.875.826.017,44	2.176.596.711,41
SEGURANÇA PÚBLICA	68.641.450,56	47.230.979,88	115.872.430,44	139.556.929,03	55.738.551,28	36.497.747,84	92.236.299,12	107.025.504,22
ASSISTÊNCIA SOCIAL	254.791.498,52	0,00	254.791.498,52	306.871.263,00	275.839.995,94	0,00	275.839.995,94	320.068.291,23
PREVIDÊNCIA SOCIAL	621.492.395,98	0,00	621.492.395,98	748.526.373,96	714.149.182,35	0,00	714.149.182,35	828.656.147,91
SAÚDE	1.032.860.299,69	92.812,82	1.032.953.112,51	1.244.090.278,14	1.282.103.977,93	403.972,41	1.282.507.950,34	1.488.145.788,10
TRABALHO	38.161.008,45	0,00	38.161.008,45	45.961.175,82	58.727.813,37	0,00	58.727.813,37	68.144.254,46
EDUCAÇÃO	842.063.911,70	1.865.060,31	843.928.972,01	1.016.429.319,78	1.062.541.149,81	279.521,84	1.062.820.671,65	1.233.233.763,27
CULTURA	48.478.085,29	0,00	48.478.085,29	58.387.078,64	51.285.432,93	0,00	51.285.432,93	59.508.559,76
DIREITOS DA CIDADANIA	976.051,13	6.633.624,59	7.609.675,72	9.165.104,85	1.557.882,44	6.886.213,99	8.444.096,43	9.798.026,23
URBANISMO	844.491.110,58	19.096.993,10	863.588.103,68	1.040.106.807,45	1.070.376.181,80	4.806.522,95	1.075.182.704,75	1.247.577.929,70
HABITAÇÃO	38.217.049,67	0,00	38.217.049,67	46.028.671,95	7.489.812,50	0,00	7.489.812,50	8.690.732,03
SANEAMENTO	14.529.378,30	0,00	14.529.378,30	17.499.205,02	30.325.637,55	0,00	30.325.637,55	35.188.062,41
GESTÃO AMBIENTAL	50.857.520,68	342.876,52	51.200.397,20	61.665.835,19	60.509.620,30	381.926,93	60.891.547,23	70.654.922,27
CIÊNCIA E TECNOLOGIA	4.037.247,24	466.450,00	4.503.697,24	5.424.259,71	1.030.442,54	1.551.311,47	2.581.754,01	2.995.713,48
AGRICULTURA	59.717.657,47	248.610,98	59.966.268,45	72.223.463,67	79.553.101,11	392.667,28	79.945.768,39	92.764.304,87
COMÉRCIO E SERVIÇOS	1.600.422,20	0,00	1.600.422,20	1.927.550,90	640.908,48	0,00	640.908,48	743.672,00
COMUNICAÇÕES	4.645,20	0,00	4.645,20	5.594,69	6.076,00	0,00	6.076,00	7.050,23
ENERGIA	92.053.754,89	0,00	92.053.754,89	110.869.680,47	86.157.140,69	0,00	86.157.140,69	99.971.611,09
TRANSPORTE	389.421.811,96	45.238.539,37	434.660.351,33	523.505.579,13	402.431.310,38	67.282.975,10	469.714.285,48	545.028.461,90
DESPORTO E LAZER	27.512.748,94	0,00	27.512.748,94	33.136.396,09	25.803.991,23	0,00	25.803.991,23	29.941.413,51
ENCARGOS ESPECIAIS	367.368.293,89	11.894.035,35	379.262.329,24	456.784.118,23	378.516.304,80	10.139.526,33	388.655.831,13	450.973.062,56
T O T A L	6.499.056.093,31	353.441.247,58	6.852.497.340,89	8.253.158.076,11	7.692.118.101,72	271.824.266,54	7.963.942.368,26	9.240.884.073,16

Obs: Valores atualizados pelo IGP-DI , sendo:
De 01/2006 à 12/2009 = 1,2044015 e
De 01/2007 à 12/2009 = 1,1603404;
Fonte : Banco Central do Brasil



**DEMONSTRATIVO DA DESPESA REALIZADA POR FUNÇÃO DE GOVERNO
ÚLTIMOS 5 ANOS
- 2006 E 2007 -**

FUNÇÕES	2007				2008			
	Tesouro	Outras Fontes	R\$	IGP-DI	Tesouro	Outras Fontes	R\$	IGP-DI
LEGISLATIVA	390.513.153,70	0,00	390.513.153,70	419.958.196,95	382.887.188,08	0,00	382.887.188,08	377.387.396,51
JUDICIÁRIA	1.657.672,87	0,00	1.657.672,87	1.782.662,90	2.790.706,84	0,00	2.790.706,84	2.750.621,13
ADMINISTRAÇÃO	1.335.595.762,01	134.619.436,92	1.470.215.198,93	1.581.070.748,12	1.522.731.425,23	147.833.559,99	1.670.564.985,22	1.646.568.989,77
SEGURANÇA PÚBLICA	52.473.384,37	28.736.376,48	81.209.760,85	87.333.049,91	101.756.134,72	44.831.943,04	146.588.077,76	144.482.486,61
ASSISTÊNCIA SOCIAL	255.840.170,95	0,00	255.840.170,95	275.130.750,10	306.332.549,35	0,00	306.332.549,35	301.932.388,61
PREVIDÊNCIA SOCIAL	810.794.187,52	0,00	810.794.187,52	871.928.798,97	894.662.803,10	0,00	894.662.803,10	881.811.866,60
SAÚDE	1.609.869.863,44	223.371,05	1.610.093.234,49	1.731.495.713,45	1.636.947.777,59	461.001,48	1.637.408.779,07	1.613.889.039,37
TRABALHO	29.399.928,07	0,00	29.399.928,07	31.616.709,11	46.422.703,24	0,00	46.422.703,24	45.755.887,53
EDUCAÇÃO	1.186.473.742,22	86.028,30	1.186.559.770,52	1.276.027.445,12	2.241.724.830,52	0,00	2.241.724.830,52	2.209.524.695,05
CULTURA	65.878.347,88	0,00	65.878.347,88	70.845.634,60	96.454.289,08	0,00	96.454.289,08	95.068.819,67
DIREITOS DA CIDADANIA	3.876.045,21	4.874.875,69	8.750.920,90	9.410.748,21	25.703.852,97	7.242.063,27	32.945.916,24	32.472.681,10
URBANISMO	834.074.567,94	2.142.365,53	836.216.933,47	899.268.442,85	1.033.499.875,39	809.914,98	1.034.309.790,37	1.019.452.964,54
HABITAÇÃO	36.507.660,78	0,00	36.507.660,78	39.260.371,26	9.021.467,31	189.481,27	9.210.948,58	9.078.642,51
SANEAMENTO	55.227.985,57	0,00	55.227.985,57	59.392.225,39	75.373.863,65	0,00	75.373.863,65	74.291.193,47
GESTÃO AMBIENTAL	41.842.728,37	259.915,52	42.102.643,89	45.277.221,13	46.549.760,90	647.122,87	47.196.883,77	46.518.947,73
CIÊNCIA E TECNOLOGIA	66.392.444,31	2.111.693,50	68.504.137,81	73.669.411,45	41.731.133,85	3.922.842,85	45.653.976,70	44.998.202,98
AGRICULTURA	82.943.512,08	361.593,97	83.305.106,05	89.586.386,02	98.694.002,30	2.413.517,28	101.107.519,58	99.655.211,17
INDÚSTRIA	0,00	0,00	0,00	0,00	0,00	0,00	0,00	0,00
COMÉRCIO E SERVIÇOS	8.073.325,00	625.500,00	8.698.825,00	9.354.724,23	39.233.659,50	4.605.445,82	43.839.105,32	43.209.400,41
COMUNICAÇÕES	2.850,00	0,00	2.850,00	3.064,89	4.920,00	0,00	4.920,00	4.849,33
ENERGIA	84.427.195,29	0,00	84.427.195,29	90.793.081,80	96.242.650,41	0,00	96.242.650,41	94.860.220,98
TRANSPORTE	390.189.961,89	110.824.702,43	501.014.664,32	538.791.620,92	415.819.319,88	136.643.785,88	552.463.105,76	544.527.525,71
DESPORTO E LAZER	37.903.662,20	0,00	37.903.662,20	40.761.632,44	112.782.524,54	0,00	112.782.524,54	111.162.516,36
ENCARGOS ESPECIAIS	471.525.266,89	9.081.256,60	480.606.523,49	516.844.687,91	503.662.734,40	8.156.816,36	511.819.550,76	504.467.774,73
T O T A L	7.851.483.418,56	293.947.115,99	8.145.430.534,55	8.759.603.327,74	9.731.030.172,85	357.757.495,09	10.088.787.667,94	9.943.872.321,88

Obs: Valores atualizados pelo IGP-DI , sendo:
De 01/2008 à 12/2009 = 1,0754009 e
De 01/2009 à 12/2009 = 0,9856360 .
Fonte : Banco Central do Brasil



**DEMONSTRATIVO DA DESPESA REALIZADA POR FUNÇÃO DE GOVERNO
ÚLTIMOS 5 ANOS
- 2009 -**

FUNÇÕES	2009			
	Tesouro	Outras Fontes	R\$	IGP-DI
LEGISLATIVA	466.363.247,50	0,00	466.363.247,50	466.363.247,50
JUDICIÁRIA	325.114,22	0,00	325.114,22	325.114,22
ADMINISTRAÇÃO	1.826.796.764,26	158.082.796,78	1.984.879.561,04	1.984.879.561,04
SEGURANÇA PÚBLICA	164.574.159,16	49.886.618,96	214.460.778,12	214.460.778,12
ASSISTÊNCIA SOCIAL	366.743.301,38	0,00	366.743.301,38	366.743.301,38
PREVIDÊNCIA SOCIAL	28.903.550,12	989.705.036,72	1.018.608.586,84	1.018.608.586,84
SAÚDE	1.676.450.840,73	268.793,89	1.676.719.634,62	1.676.719.634,62
TRABALHO	71.749.234,93	0,00	71.749.234,93	71.749.234,93
EDUCAÇÃO	2.641.907.228,26	0,00	2.641.907.228,26	2.641.907.228,26
CULTURA	112.650.861,32	0,00	112.650.861,32	112.650.861,32
DIREITOS DA CIDADANIA	36.653.733,36	10.544.617,07	47.198.350,43	47.198.350,43
URBANISMO	1.037.103.485,60	1.553.896,16	1.038.657.381,76	1.038.657.381,76
HABITAÇÃO	31.018.110,06	0,00	31.018.110,06	31.018.110,06
SANEAMENTO	44.077.858,71	0,00	44.077.858,71	44.077.858,71
GESTÃO AMBIENTAL	64.406.021,43	2.083.885,52	66.489.906,95	66.489.906,95
CIÊNCIA E TECNOLOGIA	71.933.401,16	3.081.711,09	75.015.112,25	75.015.112,25
AGRICULTURA	107.996.674,08	2.489.168,35	110.485.842,43	110.485.842,43
INDÚSTRIA	0,00	0,00	0,00	0,00
COMÉRCIO E SERVIÇOS	69.605.881,30	9.227.065,77	78.832.947,07	78.832.947,07
COMUNICAÇÕES	5.490,00	0,00	5.490,00	5.490,00
ENERGIA	107.546.452,50	0,00	107.546.452,50	107.546.452,50
TRANSPORTE	590.641.909,36	274.507.191,17	865.149.100,53	865.149.100,53
DESPORTO E LAZER	95.878.141,89	0,00	95.878.141,89	95.878.141,89
ENCARGOS ESPECIAIS	562.510.419,27	27.038.183,28	589.548.602,55	589.548.602,55
T O T A L	10.175.841.880,60	1.528.468.964,76	11.704.310.845,36	11.704.310.845,36



DEMONSTRATIVO DA DESPESA REALIZADA POR ÓRGÃO E UNIDADE ORÇAMENTÁRIA
EXERCÍCIO DE 2009

ÓRGÃO	UNIDADE ORÇAMENTÁRIA	FUNTE TESOURO	OUTRAS FONTES	TOTAL
01000 - CÂMARA LEGISLATIVA DO DISTRITO FEDERAL	01101 - CAMARA LEGISLATIVA DO DISTRITO FEDERAL	234.505.619,14	-	234.505.619,14
	01202 - FUNDAÇÃO CAMARA LEGISLATIVA - FUNCAL	721.656,21	-	721.656,21
	01901 - FUNDO DE ASSISTENCIA À SAÚDE DA CÂMARA LEGISLATIVA DO DISTRITO FEDERAL	16.599.785,09	-	16.599.785,09
	TOTAL DO ÓRGÃO	251.827.060,44	-	251.827.060,44
02000 - TRIBUNAL DE CONTAS DO DISTRITO FEDERAL	02101 - TRIBUNAL DE CONTAS DO DISTRITO FEDERAL	178.934.783,89	-	178.934.783,89
	TOTAL DO ÓRGÃO	178.934.783,89	-	178.934.783,89
09000 - CASA CIVIL DO DISTRITO FEDERAL	09101 - CASA CIVIL DO DISTRITO FEDERAL	10.534.288,34	-	10.534.288,34
	TOTAL DO ÓRGÃO	10.534.288,34	-	10.534.288,34
10000 - GABINETE DO VICE-GOVERNADOR	10101 - GABINETE DO VICE-GOVERNADOR	6.547.522,37	-	6.547.522,37
	TOTAL DO ÓRGÃO	6.547.522,37	-	6.547.522,37
11000 - SECRETARIA DO GOVERNO	11101 - SECRETARIA DE ESTADO DE GOVERNO	446.811.126,53	-	446.811.126,53
	11103 - REGIÃO ADMINISTRATIVA I - PLANO PILOTO	6.734.044,95	-	6.734.044,95
	11104 - REGIÃO ADMINISTRATIVA II - GAMA	3.335.789,51	-	3.335.789,51
	11105 - REGIÃO ADMINISTRATIVA III - TAGUATINGA	18.692.993,14	-	18.692.993,14
	11106 - REGIÃO ADMINISTRATIVA IV - BRAZLÂNDIA	3.311.100,95	-	3.311.100,95
	11107 - REGIÃO ADMINISTRATIVA V - SOBRADINHO	2.713.160,03	-	2.713.160,03
	11108 - REGIÃO ADMINISTRATIVA VI - PLANALTINA	5.668.802,94	-	5.668.802,94
	11109 - REGIÃO ADMINISTRATIVA VII - PARANOÁ	5.102.580,17	-	5.102.580,17
	11110 - REGIÃO ADMINISTRATIVA VIII - NÚCLEO BANDEIRANTE	2.961.078,68	-	2.961.078,68
	11111 - REGIÃO ADMINISTRATIVA IX - CEILÂNDIA	10.166.858,08	-	10.166.858,08
	11112 - REGIÃO ADMINISTRATIVA X - GUARÁ	4.855.993,50	-	4.855.993,50
	11113 - REGIÃO ADMINISTRATIVA XI - CRUZEIRO	1.641.432,17	-	1.641.432,17
	11114 - REGIÃO ADMINISTRATIVA XII - SAMAMBAIA	6.847.034,11	-	6.847.034,11
	11115 - REGIÃO ADMINISTRATIVA XIII - SANTA MARIA	2.562.631,14	-	2.562.631,14
	11116 - REGIÃO ADMINISTRATIVA XIV - SÃO SEBASTIÃO	5.530.982,40	-	5.530.982,40
	11117 - REGIÃO ADMINISTRATIVA XV - RECANTO DAS EMAS	2.704.415,36	-	2.704.415,36
	11118 - REGIÃO ADMINISTRATIVA XVI - LAGO SUL	1.257.321,21	-	1.257.321,21
	11119 - REGIÃO ADMINISTRATIVA XVII - RIACHO FUNDO	1.630.464,90	-	1.630.464,90
	11120 - REGIÃO ADMINISTRATIVA XVIII - LAGO NORTE	1.082.512,41	-	1.082.512,41
	11121 - REGIÃO ADMINISTRATIVA XIX - CANDANGOLÂNDIA	860.122,57	-	860.122,57
	11122 - REGIÃO ADMINISTRATIVA XX - ÁGUAS CLARAS	3.054.240,39	-	3.054.240,39
	11123 - REGIÃO ADMINISTRATIVA XXI - RIACHO FUNDO II	1.359.715,56	-	1.359.715,56
	11124 - REGIÃO ADMINISTRATIVA XXII - SUDOESTE/OCTOGONAL	1.152.283,43	-	1.152.283,43
	11125 - REGIÃO ADMINISTRATIVA XXIII - VARJÃO	857.649,79	-	857.649,79
	11126 - REGIÃO ADMINISTRATIVA XXIV - PARK WAY	398.391,52	-	398.391,52
	11127 - REGIÃO ADMINISTRATIVA XXV - SETOR COMPLEMENTAR DE INDÚSTRIA E ABASTECIMENTO	641.656,00	-	641.656,00
	11128 - REGIÃO ADMINISTRATIVA XXVI - SOBRADINHO II	1.201.417,91	-	1.201.417,91
	11129 - REGIÃO ADMINISTRATIVA XXVII - JARDIM BOTÂNICO	307.876,34	-	307.876,34
	11130 - REGIÃO ADMINISTRATIVA XXVIII - ITAPOÁ	1.193.785,44	-	1.193.785,44
	11131 - REGIÃO ADMINISTRATIVA XXIX - SETOR DE INDÚSTRIA E ABASTECIMENTO	501.288,90	-	501.288,90
	11132 - AGÊNCIA DE COMUNICACAO SOCIAL	177.672.515,82	-	177.672.515,82
	1201 - AGÊNCIA DE FISCALIZAÇÃO DO DISTRITO FEDERAL	23.374.195,07	-	23.374.195,07
	TOTAL DO ÓRGÃO	746.185.460,92	-	746.185.460,92



DEMONSTRATIVO DA DESPESA REALIZADA POR ÓRGÃO E UNIDADE ORÇAMENTÁRIA
EXERCÍCIO DE 2009

ÓRGÃO	UNIDADE ORÇAMENTÁRIA	FUNTE TESOURO	OUTRAS FONTES	TOTAL
12000 - PROCURADORIA GERAL DO DISTRITO FEDERAL	12101 - PROCURADORIA GERAL DO DISTRITO FEDERAL	103.521.853,46	-	103.521.853,46
	12901 - FUNDO DA PROCURADORIA GERAL DO DISTRITO FEDERAL	3.201.320,74	-	3.201.320,74
	TOTAL DO ÓRGÃO	106.723.174,20	-	106.723.174,20
14000 - SECRETARIA DE EST. DE AGRIC. PEC. E ABASTECIMENTO	14101 - SECRETARIA DE ESTADO DE AGRICULTURA, PECUÁRIA E ABASTECIMENTO	61.303.492,29	-	61.303.492,29
	14203 - EMPRESA DE ASSISTÊNCIA TÉCNICA E EXTENSÃO RURAL DO DISTRITO FEDERAL	56.495.627,55	2.489.168,35	58.984.795,90
	14901 - FUNDO DE AVAL DO DISTRITO FEDERAL	-	-	-
	14902 - FUNDO DE DESENVOLVIMENTO RURAL DO DISTRITO FEDERAL	922.984,76	-	922.984,76
	14903 - FUNDO DISTRITAL DE SANIDADE ANIMAL - FDS	-	-	-
	TOTAL DO ÓRGÃO	118.722.104,60	2.489.168,35	121.211.272,95
16000 - SECRETARIA DE ESTADO DE CULTURA	16101 - SECRETARIA DE ESTADO DE CULTURA	66.681.085,50	-	66.681.085,50
	16102 - ARQUIVO PÚBLICO DO DISTRITO FEDERAL	2.487.505,84	-	2.487.505,84
	16903 - FUNDO DE APOIO À CULTURA	20.893.111,91	-	20.893.111,91
	TOTAL DO ÓRGÃO	90.061.703,25	-	90.061.703,25
17000 - SEC. DE DESENV. SOCIAL E TRANSFERÊNCIA DE RENDA	17101 - SECRETARIA DE ESTADO DE DESENVOLVIMENTO SOCIAL E TRANSFERÊNCIA DE RENDA	302.296.351,11	-	302.296.351,11
	17902 - FUNDO DE ASSISTÊNCIA SOCIAL DO DISTRITO FEDERAL	65.369.992,46	-	65.369.992,46
	TOTAL DO ÓRGÃO	367.666.343,57	-	367.666.343,57
18000 - SECRETARIA DE ESTADO DE EDUCAÇÃO	18101 - SECRETARIA DE ESTADO DE EDUCAÇÃO	1.506.660.465,47	-	1.506.660.465,47
	18202 - FUNDAÇÃO UNIVERSIDADE ABERTA DO DISTRITO FEDERAL	-	-	-
	18902 - FUNDO DE APOIO AO PROGRAMA PERMANENTE DE ALFABETIZAÇÃO E EDUCAÇÃO BÁSICA	-	-	-
	18903 - FUNDO DE MANUTENÇÃO E DESENVOLVIMENTO DA EDUCAÇÃO BÁSICA E VALORIZAÇÃO	1.122.604.047,14	-	1.122.604.047,14
	TOTAL DO ÓRGÃO	2.629.264.512,61	-	2.629.264.512,61
19000 - SECRETARIA DE ESTADO DE FAZENDA	19101 - SECRETARIA DE ESTADO DE FAZENDA	725.539.672,64	-	725.539.672,64
	19901 - FUNDO DE DESENVOLVIMENTO DO DISTRITO FEDERAL	97.376.620,63	-	97.376.620,63
	19902 - FUNDO DE MODERNIZAÇÃO E REAPARELHAMENTO DA ADMINISTRAÇÃO FAZENDÁRIA	5.755.685,73	-	5.755.685,73
	TOTAL DO ÓRGÃO	828.671.979,00	-	828.671.979,00
20000 - SEC. DE EST. DE DESENV. ECONÔMICO E TURISMO	20101 - SECRETARIA DE ESTADO DE DESENVOLVIMENTO ECONÔMICO E TURISMO	10.774.634,83	-	10.774.634,83
	20201 - EMPRESA BRASILENSE DE TURISMO - BRASILIATUR	69.922.973,74	9.227.065,77	79.150.039,51
	20901 - FUNDO DE FOMENTO À INDÚSTRIA DO TURISMO DO DISTRITO FEDERAL - FITUR/DF	-	-	-
	TOTAL DO ÓRGÃO	80.697.608,57	9.227.065,77	89.924.674,34
22000 - SECRETARIA DE ESTADO DE OBRAS	22101 - SECRETARIA DE ESTADO DE OBRAS	536.803.867,66	-	536.803.867,66
	22201 - COMPANHIA URBANIZADORA DA NOVA CAPITAL DO BRASIL	284.334.423,35	1.057.614,42	285.392.037,77
	22204 - COMPANHIA ENERGÉTICA DE BRASÍLIA	-	-	-
	TOTAL DO ÓRGÃO	821.138.291,01	1.057.614,42	822.195.905,43
23000 - SECRETARIA DE ESTADO DE SAÚDE	23202 - FUNDAÇÃO HEMOCENTRO DE BRASÍLIA	11.000.323,91	165.811,89	11.166.135,80
	23203 - FUNDAÇÃO DE ENSINO E PESQUISA EM CIÊNCIAS DA SAÚDE	7.090.781,17	130.982,00	7.221.763,17
	23901 - FUNDO DE SAÚDE DO DISTRITO FEDERAL	1.691.210.295,70	-	1.691.210.295,70
	TOTAL DO ÓRGÃO	1.709.301.400,78	296.793,89	1.709.598.194,67



DEMONSTRATIVO DA DESPESA REALIZADA POR ÓRGÃO E UNIDADE ORÇAMENTÁRIA
EXERCÍCIO DE 2009

ÓRGÃO	UNIDADE ORÇAMENTÁRIA	FONTE TESOURO	OUTRAS FONTES	TOTAL
24000 - SECRETARIA DE ESTADO DE SEGURANCA PÚBLICA	24101 - SECRETARIA DE ESTADO DE SEGURANCA PÚBLICA	130.000.659,06	-	130.000.659,06
	24103 - POLÍCIA MILITAR DO DISTRITO FEDERAL	6.734.393,00	-	6.734.393,00
	24104 - CORPO DE BOMBEIROS MILITAR DO DISTRITO FEDERAL	2.218.163,05	-	2.218.163,05
	24105 - POLÍCIA CIVIL DO DISTRITO FEDERAL	5.803.649,67	-	5.803.649,67
	24201 - DEPARTAMENTO DE TRANSITO DO DISTRITO FEDERAL	-	213.834.293,05	213.834.293,05
	24901 - FUNDO DE SAÚDE DA POLÍCIA MILITAR	18.559.193,44	-	18.559.193,44
	24902 - FUNDO DE SAÚDE DO CORPO DE BOMBEIROS	4.613.981,63	-	4.613.981,63
	24903 - FUNDO DE REEQUIPAMENTO DOS ORGAOS INTEGRANTES DA SECRETARIA DE EST	1.602,80	-	1.602,80
	24904 - FUNDO DE MODERNIZAÇÃO, MANUTENÇÃO E REEQUIPAMENTO DA POLÍCIA MILITAR	-	-	-
	24905 - FUNDO DE MODERNIZAÇÃO, MANUTENÇÃO E REEQUIPAMENTO DO CORPO DE BOM	701.008,50	-	701.008,50
	24906 - FUNDO DE MODERNIZAÇÃO, MANUTENÇÃO E REEQUIPAMENTO DA POLÍCIA CIVIL DO	5.567.842,81	-	5.567.842,81
	24908 - FUNDO PENITENCIÁRIO DO DISTRITO FEDERAL - FUNPDF	-	-	-
	TOTAL DO ÓRGÃO	174.200.493,96	213.834.293,05	388.034.787,01
25000 - SECRETARIA DE ESTADO DO TRABALHO DO DF	25101 - SECRETARIA DE ESTADO DE TRABALHO DO DISTRITO FEDERAL	45.175.608,03	-	45.175.608,03
	25902 - FUNDO PARA GERAÇÃO DE EMPREGO E RENDA DO DISTRITO FEDERAL - FUNGER	27.624.177,63	-	27.624.177,63
	TOTAL DO ÓRGÃO	72.799.785,66	-	72.799.785,66
26000 - SECRETARIA DE ESTADO DE TRANSPORTES	26101 - SECRETARIA DE ESTADO DE TRANSPORTES	140.541.947,52	-	140.541.947,52
	26201 - SOCIEDADE DE TRANSPORTES COLETIVOS DE BRASÍLIA	10.539.443,98	8.824.863,64	19.364.307,62
	26204 - DPTRANS - TRANSPORTE URBANO DO DISTRITO FEDERAL	19.875.361,80	15.737.955,86	35.613.317,66
	26205 - DEPARTAMENTO DE ESTRADAS DE RODAGEM DO DISTRITO FEDERAL	158.802.070,78	161.232.149,70	320.034.220,48
	26206 - COMPANHIA DO METROPOLITANO DO DISTRITO FEDERAL	272.382.779,30	74.236.603,00	346.619.382,30
	26905 - FUNDO DE TRANSPORTE PÚBLICO COLETIVO DO DISTRITO FEDERAL	3.165.723,88	17.297.957,13	20.463.681,01
	TOTAL DO ÓRGÃO	605.307.327,26	277.329.529,33	882.636.856,59
28000 - SEC. DE ESTADO DE DESENV. URBANO E MEIO AMBIENTE	28101 - SECRETARIA DE ESTADO DE DESENVOLVIMENTO URBANO E MEIO AMBIENTE	78.263.950,12	-	78.263.950,12
	28102 - JARDIM BOTÂNICO DE BRASÍLIA	2.953.771,44	-	2.953.771,44
	28204 - AGÊNCIA REGULADORA DE ÁGUAS E SANEAMENTO DO DISTRITO FEDERAL	24.145.240,54	-	24.145.240,54
	28205 - SERVIÇO DE LIMPEZA URBANA - SLU	304.930.699,11	103.025,52	305.033.724,63
	28206 - FUNDAÇÃO JARDIM ZOOLOGICO DE BRASÍLIA	17.268.835,20	713.557,17	17.982.392,37
	28207 - COMPANHIA DE PLANEJAMENTO DO DISTRITO FEDERAL	96.992.813,10	133.080,32	97.125.893,42
	28208 - INSTITUTO DO MEIO AMBIENTE E DOS RECURSOS HÍDRICOS DO DISTRITO FEDERA	10.483.929,29	1.370.328,35	11.854.257,64
	28901 - FUNDO DE DESENVOLVIMENTO URBANO DO DISTRITO FEDERAL	-	-	-
	28903 - FUNDO ÚNICO DE MEIO AMBIENTE DO DISTRITO FEDERAL	-	-	-
	TOTAL DO ÓRGÃO	535.039.238,80	2.319.991,36	537.359.230,16
32000 - SECRETARIA DE ESTADO DE PLANEJAMENTO E GESTÃO	32101 - SECRETARIA DE ESTADO DE PLANEJAMENTO E GESTÃO	332.157.320,49	-	332.157.320,49
	32102 - AGÊNCIA DE TECNOLOGIA DA INFORMAÇÃO DO DISTRITO FEDERAL - AGEMTI-DF	-	-	-
	32202 - INSTITUTO DE ASSISTÊNCIA À SAÚDE DOS SERVIDORES DO DISTRITO FEDERAL - IN	6.246.039,60	-	6.246.039,60
	32203 - INSTITUTO DE PREVIDÊNCIA DOS SERVIDORES DO DISTRITO FEDERAL	28.903.550,12	1.001.205.036,72	1.030.108.586,84
	32901 - FUNDO DE MELHORIA DA GESTÃO PÚBLICA DA SECRETARIA DE ESTADO DE GESTÃO	2.813.702,37	-	2.813.702,37
	TOTAL DO ÓRGÃO	370.120.612,58	1.001.205.036,72	1.371.325.649,30



DEMONSTRATIVO DA DESPESA REALIZADA POR ÓRGÃO E UNIDADE ORÇAMENTÁRIA
EXERCÍCIO DE 2009

ÓRGÃO	UNIDADE ORÇAMENTÁRIA	FONTE TESOURO	OUTRAS FONTES	TOTAL
34000 - SECRETARIA DE ESTADO DE ESPORTE	34101 - SECRETARIA DE ESTADO DE ESPORTE	63.070.308,76	-	63.070.308,76
	34901 - FUNDO DE PROMOÇÃO AO ESPORTE, EDUCAÇÃO FÍSICA E LAZER	-	-	-
	34902 - FUNDO DE APOIO AO ESPORTE	831.005,16	-	831.005,16
	TOTAL DO ÓRGÃO	63.901.313,92	-	63.901.313,92
40000 - SECRET. DE ESTADO DE CIÊNCIA E TECNOLOGIA	40101 - SECRETARIA DE ESTADO DE CIÊNCIA E TECNOLOGIA	18.068.471,79	-	18.068.471,79
	40201 - FUNDAÇÃO DE APOIO A PESQUISA DO DISTRITO FEDERAL	66.408.934,57	3.081.711,09	69.490.645,66
	40901 - FUNDO DE APOIO À PESQUISA DO DISTRITO FEDERAL	-	-	-
	TOTAL DO ÓRGÃO	84.477.406,36	3.081.711,09	87.559.117,45
44000 - SEC. DE EST. DE JUSTIÇA, DIR. HUM. E CIDADANIA	44101 - SECRETARIA DE ESTADO DE JUSTIÇA, DIREITOS HUMANOS E CIDADANIA	245.359.243,70	-	245.359.243,70
	44202 - FUNDAÇÃO DE AMPARO AO TRABALHADOR PRESO	1.642.612,26	10.544.617,07	12.187.229,33
	44901 - FUNDO PARA PREVENÇÃO, CONTROLE E TRATAMENTO DOS DEPENDENTES QUÍMICOS	-	-	-
	44902 - FUNDO DE DEFESA DOS DIREITOS DO CONSUMIDOR	18.000,00	-	18.000,00
	44903 - FUNDO DOS DIREITOS DA CRIANÇA E DO ADOLESCENTE	203.220,38	-	203.220,38
	44904 - FUNDO DE APOIO E ASSISTÊNCIA AO IDOSO DO DISTRITO FEDERAL	30.497,00	-	30.497,00
	44905 - FUNDO DE APOIO E APARELHAMENTO DO CENTRO DE ASSISTÊNCIA JUDICIÁRIA DO DISTRITO FEDERAL	129.537,90	-	129.537,90
	TOTAL DO ÓRGÃO	247.383.111,24	10.544.617,07	257.927.728,31
45000 - SEC. DE ORD. PÚB. E SOCIAL E CORREGEDORIA GERAL DO DF	45101 - SECRETARIA DE ESTADO DA ORDEM PÚBLICA E SOCIAL E CORREGEDORIA GERAL DO DISTRITO FEDERAL	37.302.191,30	-	37.302.191,30
	TOTAL DO ÓRGÃO	37.302.191,30	-	37.302.191,30
47000 - SECRETARIA DE HABITAÇÃO DO DF	47101 - SECRETARIA DE ESTADO DE HABITAÇÃO DO DISTRITO FEDERAL	10.302.711,51	-	10.302.711,51
	47209 - COMPANHIA DE DESENVOLVIMENTO HABITACIONAL DO DISTRITO FEDERAL - CODHAB	28.731.454,46	7.083.143,71	35.814.598,17
	47902 - FUNDO HABITACIONAL DO DISTRITO FEDERAL	-	-	-
	47905 - FUNDO DISTRITAL DE HABITAÇÃO DE INTERESSE SOCIAL - FUNDHIS	-	-	-
	TOTAL DO ÓRGÃO	39.034.165,97	7.083.143,71	46.117.309,68
90000 - RESERVA DE CONTINGÊNCIA	90101 - RESERVA DE CONTINGÊNCIA	-	-	-
	TOTAL DO ÓRGÃO	-	-	-
Total geral		10.175.841.880,60	1.528.468.964,76	11.704.310.845,36



DEMONSTRATIVO DA DESPESA REALIZADA POR UNIDADE GESTORA

UNIDADE GESTORA		2009		
		TESOURO	OUTRAS FONTES	TOTAL
010101	CÂMARA LEGISLATIVA DO DISTRITO FEDERAL	234.505.619,14	-	234.505.619,14
010202	FUNDAÇÃO CÂMARA LEGISLATIVA DO DF - FUNCAL	721.656,21	-	721.656,21
010901	FUNDO DE ASSISTÊNCIA À SAÚDE DA CLDF.	16.599.785,09	-	16.599.785,09
020101	TRIBUNAL DE CONTAS DO DISTRITO FEDERAL	178.934.783,89	-	178.934.783,89
090101	CASA CIVIL DO DISTRITO FEDERAL	10.534.288,34	-	10.534.288,34
100101	GABINETE DO VICE - GOVERNADOR	6.547.522,37	-	6.547.522,37
110101	SECRETARIA DE ESTADO DE GOVERNO	448.749.285,52	-	448.749.285,52
110132	AGENCIA DE COMUNICAÇÃO SOCIAL	188.672.515,82	-	188.672.515,82
110201	AGÊNCIA DE FISCALIZAÇÃO DO DISTRITO FEDERAL	23.872.694,59	-	23.872.694,59
110901	FUNDO DO DIREITO DA CRIANÇA E DO ADOLESCENTE	203.220,38	-	203.220,38
110902	FUNDO P/PREV. CONTR. E TRAT. DEPEND. QUIM. DF	-	-	-
110903	FUNDO DE DEFESA DOS DIREITOS DO CONSUMIDOR	18.000,00	-	18.000,00
110904	FUNDO DE APOIO E ASSIST. AO IDOSO DO DF	30.497,00	-	30.497,00
120101	PROCURADORIA GERAL DO DISTRITO FEDERAL	103.521.853,46	-	103.521.853,46
120901	FUNDO DA PROCURADORIA DO DISTRITO FEDERAL	3.201.320,74	-	3.201.320,74
130101	SECRETARIA DE ESTADO DE FAZENDA DO DF	300.742.861,84	-	300.742.861,84
130103	SEÇÃO DE ORÇAMENTO DA SECRETARIA DE FAZENDA	414.033.004,63	-	414.033.004,63
130201	COMPANHIA DE PLANEJAMENTO DO DISTRITO FEDERAL	104.891.813,10	133.080,32	105.024.893,42
130901	FUNDO DE DESENVOLVIMENTO DO DISTRITO FEDERAL	97.376.620,63	-	97.376.620,63
130902	FUNDO DE MODERNIZAÇÃO E REPAR. DA ADM. FAZENDÁRIA	5.755.685,73	-	5.755.685,73
140202	INSTITUTO DE ASSIST. À SAÚDE DOS SERV. DO DF	6.246.039,60	-	6.246.039,60
140905	FUNDO DE MELHORIA DA GESTÃO PÚBLICA - PRÓ-GESTÃO	2.823.402,37	-	2.823.402,37
150106	JARDIM BOTÂNICO DE BRASÍLIA	2.953.771,44	-	2.953.771,44
150201	FUNDAÇÃO DE APOIO A PESQUISA DO DF	66.408.934,57	3.081.711,09	69.490.645,66
150204	FUNDAÇÃO JARDIM ZOOLOGICO DE BRASÍLIA	15.815.935,50	713.557,17	16.529.492,67
150205	SERVIÇO DE LIMPEZA URBANA - SLU	304.928.704,63	103.025,52	305.031.730,15
150206	AG. REG. DE ÁGUAS, ENERG. E SAN. BÁSIC.DO DF-ADASA	22.129.150,90	-	22.129.150,90



DEMONSTRATIVO DA DESPESA REALIZADA POR UNIDADE GESTORA

UNIDADE GESTORA		2009		
		TESOURO	OUTRAS FONTES	TOTAL
150901	FUNDO ÚNICO DE MEIO AMBIENTE DO DF	-	-	-
160101	SECRETARIA DE ESTADO DE EDUCAÇÃO	1.504.986.135,92	-	1.504.986.135,92
160202	FUNDAÇÃO UNIVERSIDADE ABERTA DO DF	-	-	-
160902	FUNDO DE APOIO AO PROG. PERM. ALF. JOV. ADULT	-	-	-
160903	FUNDO DE MANUT. E DESENV. DA EDUCAÇÃO BÁSICA	1.122.604.047,14	-	1.122.604.047,14
170101	SECRETARIA DE ESTADO DE SAÚDE	1.673.155.482,76	-	1.673.155.482,76
170202	FUNDAÇÃO HEMOCENTRO DE BRASÍLIA	22.168.349,54	165.811,89	22.334.161,43
170203	FUNDAÇÃO DE ENSINO E PESQUISA EM CIÊNCIAS DA SAÚDE	8.079.761,32	130.982,00	8.210.743,32
170901	FUNDO DE SAÚDE DO DISTRITO FEDERAL	-	-	-
180101	SEC. DE ESTADO DE DESENV. SOC. E TRANSF. DE RENDA	274.386.860,38	-	274.386.860,38
180901	FUNDO HABITACIONAL DO DISTRITO FEDERAL	-	-	-
180902	FUNDO DE ASSISTÊNCIA SOCIAL DO DISTRITO FEDERAL	65.089.120,11	-	65.089.120,11
190101	SECRETARIA DE ESTADO DE OBRAS	574.194.893,80	-	574.194.893,80
190103	REGIÃO ADMINISTRATIVA I - BRASÍLIA	5.834.510,89	-	5.834.510,89
190104	REGIÃO ADMINISTRATIVA II - GAMA	4.579.092,58	-	4.579.092,58
190105	REGIÃO ADMINISTRATIVA III - TAGUATINGA	19.140.351,34	-	19.140.351,34
190106	REGIÃO ADMINISTRATIVA IV - BRAZLANDIA	3.423.600,95	-	3.423.600,95
190107	REGIÃO ADMINISTRATIVA V - SOBRADINHO	2.763.636,40	-	2.763.636,40
190108	REGIÃO ADMINISTRATIVA VI - PLANALTINA	6.312.624,57	-	6.312.624,57
190109	REGIÃO ADMINISTRATIVA VII - PARANOÁ	6.094.003,81	-	6.094.003,81
190110	REGIÃO ADMINISTRATIVA VIII - NÚCLEO BANDEIRANTE	3.586.097,74	-	3.586.097,74
190111	REGIÃO ADMINISTRATIVA IX - CEILÂNDIA	10.680.785,63	-	10.680.785,63
190112	REGIÃO ADMINISTRATIVA X - GUARÁ	5.112.945,12	-	5.112.945,12
190113	REGIÃO ADMINISTRATIVA XI - CRUZEIRO	1.793.990,17	-	1.793.990,17
190114	REGIÃO ADMINISTRATIVA XII SAMAMBAIA	8.418.113,67	-	8.418.113,67
190115	REGIÃO ADMINISTRATIVA XIII - SANTA MARIA	2.908.208,95	-	2.908.208,95
190116	REGIÃO ADMINISTRATIVA XIV - SÃO SEBASTIÃO	6.391.381,22	-	6.391.381,22



DEMONSTRATIVO DA DESPESA REALIZADA POR UNIDADE GESTORA

UNIDADE GESTORA		2009		
		TESOURO	OUTRAS FONTES	TOTAL
190117	REGIÃO ADMINISTRATIVA XV - RECANTO DAS EMAS	3.102.065,36	-	3.102.065,36
190118	REGIÃO ADMINISTRATIVA XVI - LAGO SUL	1.274.276,21	-	1.274.276,21
190119	REGIÃO ADMINISTRATIVA RAXVII - RIACHO FUNDO	2.527.280,64	-	2.527.280,64
190120	REGIÃO ADMINISTRATIVA XVIII - LAGO NORTE	1.125.197,49	-	1.125.197,49
190121	REGIÃO ADMINISTRATIVA XIX - CANDANGOLÂNDIA	1.347.399,96	-	1.347.399,96
190122	REGIÃO ADMINISTRATIVA XX - ÁGUAS CLARAS	3.124.240,39	-	3.124.240,39
190123	REGIÃO ADMINISTRATIVA XXI - RIACHO FUNDO II	1.698.684,47	-	1.698.684,47
190124	REGIÃO ADMINISTRATIVA XXII - SUDOESTE/OCTOGONAL	1.291.673,43	-	1.291.673,43
190125	REGIÃO ADMINISTRATIVA XXIII - VARJÃO	1.222.625,04	-	1.222.625,04
190126	REGIÃO ADMINISTRATIVA XXIV - PARK WAY	482.391,52	-	482.391,52
190127	REGIÃO ADMINIST. XXV - SETOR COMPL. IND. E ABAST.	884.051,83	-	884.051,83
190128	REGIÃO ADMINISTRATIVA XXVI - SOBRADINHO II	1.479.341,54	-	1.479.341,54
190129	REGIÃO ADMINISTRATIVA XXVII - JARDIM BOTÂNICO	369.012,34	-	369.012,34
190130	REGIÃO ADMINISTRATIVA XXVIII - ITAPOÃ	1.770.872,38	-	1.770.872,38
190131	REGIÃO ADMINIST. XXIX - SETOR IND. E ABASTECIMENTO	703.268,88	-	703.268,88
190201	COMPANHIA URBANIZADORA DA NOVA CAPITAL	294.881.721,92	1.057.614,42	295.939.336,34
190208	COMPANHIA ENERGÉTICA DE BRASÍLIA/CEB	-	-	-
200101	SECRETARIA DE ESTADO DE TRANSPORTES	140.234.460,19	-	140.234.460,19
200201	SOCIED. DE TRANSP. COLETIVOS DE BRASILIA	10.539.443,98	8.824.863,64	19.364.307,62
200202	DEPTO DE ESTRADAS DE RODAGEM DO DF - DER/DF	158.762.550,28	161.232.149,70	319.994.699,98
200203	DFTRANS - TRANSPORTE URBANO DO DISTRITO FEDERAL	22.272.863,70	33.035.912,99	55.308.776,69
200204	COMPANHIA DO METROPOLITANO DO DISTRITO FEDERAL	273.561.779,30	74.236.603,00	347.798.382,30
210101	SEC. DE ESTADO AGRIC. E ABASTECIMENTO	82.944.343,93	-	82.944.343,93
210203	EMPRESA DE ASSIST. TÉCNICA E EXTENSÃO RURAL	56.598.800,91	2.489.168,35	59.087.969,26
210901	FUNDO DE AVAL DO DISTRITO FEDERAL	-	-	-
210902	FUNDO DE DESENVOLV. RURAL DO DISTRITO FEDERAL	922.984,76	-	922.984,76
210903	FUNDO DISTRITAL DE SANIDADE ANIMAL	-	-	-



DEMONSTRATIVO DA DESPESA REALIZADA POR UNIDADE GESTORA

UNIDADE GESTORA		2009		
		TESOURO	OUTRAS FONTES	TOTAL
220101	SECRETARIA DE ESTADO DE SEGURANÇA PÚBLICA	129.853.660,15	-	129.853.660,15
220103	POLÍCIA MILITAR DO DISTRITO FEDERAL	6.773.913,50	-	6.773.913,50
220104	CORPO DE BOMBEIROS MILITAR DO DISTRITO FEDERAL	2.218.163,05	-	2.218.163,05
220105	POLÍCIA CIVIL DO DISTRITO FEDERAL	5.803.649,67	-	5.803.649,67
220201	DEPARTAMENTO DE TRÂNSITO DO DF		213.834.293,05	213.834.293,05
220202	FUNDAÇÃO DE AMPARO AO TRABALHADOR PRESO	1.642.612,26	10.544.617,07	12.187.229,33
220901	FUNDO DE SAÚDE DA POLÍCIA MILITAR	18.559.193,44	-	18.559.193,44
220902	FUNDO DE SAÚDE DO CORPO DE BOMBEIROS	4.613.981,63	-	4.613.981,63
220903	FUNDO DE REEQ. DOS ORG. INT. DA SEG. PÚBLICA	1.602,80	-	1.602,80
220904	FUNDO DE MOD., MANUTENÇÃO E REEQ. DA PMDF - FUNPM	-	-	-
220905	FUNDO DE MOD., MANUT. E REEQ. DO CBMDF - FUNCBM	701.008,50	-	701.008,50
220906	FUNDO DE MOD., MANUT. E REEQ. DA PCDF - FUNPCDF	5.567.842,81	-	5.567.842,81
220908	FUNDO PENITENCIÁRIO DO DF - FUNPDF	-	-	-
230101	SECRETARIA DE ESTADO DE CULTURA	68.594.249,70	-	68.594.249,70
230103	ARQUIVO PÚBLICO DO DISTRITO FEDERAL	2.487.505,84	-	2.487.505,84
230903	FUNDO DE APOIO À CULTURA - FAC	20.893.111,91	-	20.893.111,91
240101	SEC. DE ESTADO DE DESENV. ECONÔMICO E TURISMO	10.663.540,45	-	10.663.540,45
240201	EMPRESA BRASILIENSE DE TURISMO - BRASILIATUR	64.860.963,83	9.227.065,77	74.088.029,60
240901	FUNDO DE FOMENTO À IND. DO TURISMO DO DF - FITUR	-	-	-
250101	SECRETARIA DE ESTADO DE TRABALHO	45.675.608,03	-	45.675.608,03
250902	FUNDO P/A GERAÇÃO DE EMP. E RENDA DO DF - FUNGER	27.624.177,63	-	27.624.177,63
280101	SEC. DE ESTADO DE DESENV. URBANO E MEIO AMBIENTE	68.053.075,26	-	68.053.075,26
280208	INSTITUTO DO MEIO AMB. E DOS REC. HÍDRICOS DO DF	10.483.929,29	1.370.328,35	11.854.257,64
280209	COMPANHIA DE DESENV. HABITACIONAL DO DF-CODHAB	20.202.143,53	7.083.143,71	27.285.287,24
280901	FUNDO DE DESENV. URBANO DO DISTRITO FEDERAL	-	-	-
280905	FUNDO DISTRITAL DE HAB. DE INTERESSE SOCIAL	-	-	-



DEMONSTRATIVO DA DESPESA REALIZADA POR UNIDADE GESTORA

UNIDADE GESTORA		2009		
		TESOURO	OUTRAS FONTES	TOTAL
320101	SECRETARIA DE ESTADO DE PLANEJAMENTO E GESTÃO	331.617.612,65	-	331.617.612,65
320102	AGÊNCIA DE TECNOLOGIA DA INFORMAÇÃO DO DF	-	-	-
320203	INSTITUTO DE PREV. DOS SERVIDORES DO DF - IPREV/DF	28.903.550,12	1.001.205.036,72	1.030.108.586,84
340101	SECRETARIA DE ESTADO DE ESPORTE E LAZER	31.531.007,20	-	31.531.007,20
340901	FUNDO DE PROM. AO ESP. EDUC. FISICA E LAZER	-	-	-
340902	FUNDO DE APOIO AO ESPORTE	884.769,16	-	884.769,16
400101	SEC. DE ESTADO DE DESENV. TECNOLÓGICO DO DF.	12.068.471,79	-	12.068.471,79
400901	FUNDO DE APOIO À PESQUISA DO DISTRITO FEDERAL	-	-	-
440101	SEC. DE JUSTIÇA, DIR. HUMANOS E CIDADANIA	245.066.044,89	-	245.066.044,89
440905	FUNDO DE APOIO E APARL. DO CENTº DE ASSIST JUD.DF	129.537,90	-	129.537,90
450101	SEC. EST. O. PÚBL. E SOCIAL E CORREG. GERAL DO DF	36.844.518,30	-	36.844.518,30
470101	SECRETARIA DE ESTADO DE HABITAÇÃO DO DF	18.478.143,36	-	18.478.143,36
900101	RESERVA DE CONTINGENCIA	-	-	-
TOTAL		10.175.841.880,60	1.528.468.964,76	11.704.310.845,36



DEMONSTRATIVO DA EXECUÇÃO ORÇAMENTÁRIA POR GRUPOS DE DESPESAS - MENSAL
2007

GRUPO DA DESPESA	TIPO FONTE	DESPESA REALIZADA												TOTAL
		JANEIRO	FEVEREIRO	MARÇO	ABRIL	MAIO	JUNHO	JULHO	AGOSTO	SETEMBRO	OUTUBRO	NOVEMBRO	DEZEMBRO	
1 PESSOAL E ENCARGOS SOCIAIS	Fonte Tesouro	330.547.477,46	318.668.583,89	307.678.548,44	306.322.905,51	291.713.058,72	337.624.592,16	334.486.229,14	338.725.774,89	357.619.224,37	377.631.549,21	364.945.617,31	542.056.957,68	4.208.020.518,78
	Outras Fontes	7.209.132,04	5.772.627,62	5.437.169,97	5.013.540,61	5.285.612,93	5.874.723,81	5.061.273,02	5.367.910,92	5.471.098,25	5.470.681,43	5.357.426,25	6.786.458,82	68.107.655,67
	Total	337.756.609,50	324.441.211,51	313.115.718,41	311.336.446,12	296.998.671,65	343.499.315,97	339.547.502,16	344.093.685,81	363.090.322,62	383.102.230,64	370.303.043,56	548.843.416,50	4.276.128.174,45
2 JUROS E ENCARGOS DA DÍVIDA	Fonte Tesouro	10.998.924,97	7.848.141,14	8.337.313,77	7.837.324,03	7.652.805,94	12.446.545,85	10.355.653,63	7.922.785,19	9.230.592,46	7.430.710,24	8.066.542,92	14.629.000,51	112.756.340,65
	Total	10.998.924,97	7.848.141,14	8.337.313,77	7.837.324,03	7.652.805,94	12.446.545,85	10.355.653,63	7.922.785,19	9.230.592,46	7.430.710,24	8.066.542,92	14.629.000,51	112.756.340,65
3 OUTRAS DESPESAS CORRENTES	Fonte Tesouro	45.077.939,61	102.172.745,73	165.968.047,90	178.728.373,56	212.019.341,15	159.242.762,03	185.297.107,90	187.529.546,29	181.326.399,26	201.383.687,49	302.276.257,42	769.129.726,78	2.690.151.935,12
	Outras Fontes	237.445,80	9.270.025,56	11.122.730,02	10.049.229,50	11.722.583,69	8.856.344,49	16.418.872,99	13.673.538,99	16.810.849,49	12.434.744,87	19.847.630,81	39.465.152,01	169.909.148,22
	Total	45.315.385,41	111.442.771,29	177.090.777,92	188.777.603,06	223.741.924,84	168.099.106,52	201.715.980,89	201.203.085,28	198.137.248,75	213.818.432,36	322.123.888,23	808.594.878,79	2.860.061.083,34
4 INVESTIMENTOS	Fonte Tesouro	43.076,45	3.995.554,78	11.821.935,92	4.687.765,37	14.930.938,06	32.999.491,37	30.022.750,52	40.526.404,48	34.201.049,58	74.245.005,74	68.356.283,44	353.273.991,32	669.104.247,03
	Outras Fontes	807.858,48	194.280,25	44.929,00	1.117.769,08	353.582,45	13.487.610,76	179.018,61	2.656.632,60	49.657,24	132.207,64	8.054,00	36.898.711,99	55.930.312,10
	Total	850.934,93	4.189.835,03	11.866.864,92	5.805.534,45	15.284.520,51	46.487.102,13	30.201.769,13	43.183.037,08	34.250.706,82	74.377.213,38	68.364.337,44	390.172.703,31	725.034.559,13
5 INVERSÕES FINANCEIRAS	Fonte Tesouro	-	81.375,82	-	-	-	31.692.485,75	553.130,00	2.749.473,22	1.952.072,33	24.897.211,72	20.395.370,06	(123.065,22)	82.198.053,68
	Total	-	81.375,82	-	-	-	31.692.485,75	553.130,00	2.749.473,22	1.952.072,33	24.897.211,72	20.395.370,06	(123.065,22)	82.198.053,68
6 AMORTIZAÇÃO DA DÍVIDA	Fonte Tesouro	10.948.426,17	4.725.492,17	5.877.224,20	5.026.086,16	5.024.215,31	11.207.329,31	10.775.252,04	5.392.769,31	5.798.953,42	5.993.104,93	5.522.503,85	12.960.966,43	89.252.323,30
	Total	10.948.426,17	4.725.492,17	5.877.224,20	5.026.086,16	5.024.215,31	11.207.329,31	10.775.252,04	5.392.769,31	5.798.953,42	5.993.104,93	5.522.503,85	12.960.966,43	89.252.323,30
Total Fonte Tesouro		397.615.844,66	437.491.893,53	499.683.070,23	502.602.454,63	531.340.359,18	585.213.206,47	571.490.123,23	582.846.753,38	590.128.291,42	691.581.269,33	769.562.575,00	1.691.927.577,50	7.851.483.418,56
Total Outras Fontes		8.254.436,32	15.236.933,43	16.604.828,99	16.180.539,19	17.361.779,07	28.218.679,06	21.659.164,62	21.698.082,51	22.331.604,98	18.037.633,94	25.213.111,06	83.150.322,82	293.947.115,99
Total Global		405.870.280,98	452.728.826,96	516.287.899,22	518.782.993,82	548.702.138,25	613.431.885,53	593.149.287,85	604.544.835,89	612.459.896,40	709.618.903,27	794.775.686,06	1.775.077.900,32	8.145.430.534,55



DEMONSTRATIVO DA EXECUÇÃO ORÇAMENTÁRIA POR GRUPOS DE DESPESAS - MENSAL
2008

GRUPO DA DESPESA	TIPO FONTE	DESPESA REALIZADA												TOTAL
		JANEIRO	FEVEREIRO	MARÇO	ABRIL	MAIO	JUNHO	JULHO	AGOSTO	SETEMBRO	OUTUBRO	NOVEMBRO	DEZEMBRO	
1 PESSOAL E ENCARGOS SOCIAIS	Fonte Tesouro	407.491.900,04	362.130.905,87	392.467.499,05	397.756.143,43	424.220.383,67	524.711.112,73	419.097.735,88	538.429.941,43	435.185.638,33	430.816.677,10	436.104.086,83	569.917.878,96	5.338.329.903,32
	Outras Fontes	5.804.264,05	5.483.217,53	5.487.326,04	5.305.811,05	5.499.055,65	5.667.583,93	5.055.094,63	5.099.282,79	5.349.683,46	6.000.732,03	5.445.357,86	8.162.001,89	68.359.410,91
	Total	413.296.164,09	367.614.123,40	397.954.825,09	403.061.954,48	429.719.439,32	530.378.696,66	424.152.830,51	543.529.224,22	440.535.321,79	436.817.409,13	441.549.444,69	578.079.880,85	5.406.689.314,23
2 JUROS E ENCARGOS DA DÍVIDA	Fonte Tesouro	10.099.608,91	8.180.405,55	8.881.408,18	8.074.846,81	8.134.940,50	12.983.661,79	10.395.035,85	8.535.267,66	9.362.988,92	8.497.575,33	8.400.951,36	15.880.970,59	117.427.661,45
	Outras Fontes	-	-	-	-	-	-	-	-	-	-	-	83.990,84	83.990,84
	Total	10.099.608,91	8.180.405,55	8.881.408,18	8.074.846,81	8.134.940,50	12.983.661,79	10.395.035,85	8.535.267,66	9.362.988,92	8.497.575,33	8.400.951,36	15.964.961,43	117.511.652,29
3 OUTRAS DESPESAS CORRENTES	Fonte Tesouro	50.460.277,03	128.285.723,15	174.052.751,23	248.194.308,80	217.892.639,85	238.349.552,37	237.058.149,48	211.493.477,30	224.712.905,24	224.862.412,23	288.687.522,48	818.082.623,16	3.062.132.342,32
	Outras Fontes	1.428.587,26	9.481.379,13	14.324.529,16	12.994.212,06	26.183.983,31	17.715.414,67	25.625.068,30	21.476.601,57	16.503.562,12	22.279.500,33	17.600.192,94	42.793.260,03	228.406.290,88
	Total	51.888.864,29	137.767.102,28	188.377.280,39	261.188.520,86	244.076.623,16	256.064.967,04	262.683.217,78	232.970.078,87	241.216.467,36	247.141.912,56	306.287.715,42	860.875.883,19	3.290.538.633,20
4 INVESTIMENTOS	Fonte Tesouro	427.310,59	3.376.991,37	28.539.173,20	29.213.057,62	37.980.210,26	67.681.667,63	65.843.244,97	87.410.019,57	75.680.221,25	93.793.856,11	73.962.947,09	426.707.252,26	990.615.951,92
	Outras Fontes	-	-	18.399,00	495.303,89	4.653.081,84	10.898.548,51	4.193.826,09	3.153.083,24	3.459.466,34	7.271.824,70	2.290.573,68	23.927.282,17	60.361.389,46
	Total	427.310,59	3.376.991,37	28.557.572,20	29.708.361,51	42.633.292,10	78.580.216,14	70.037.071,06	90.563.102,81	79.139.687,59	101.065.680,81	76.253.520,77	450.634.534,43	1.050.977.341,38
5 INVERSÕES FINANCEIRAS	Fonte Tesouro	-	6.500.179,76	594.223,50	23.548.605,49	7.926.790,02	2.189.842,34	1.623.219,01	496.841,46	2.435.947,45	36.698.059,04	22.968.219,68	21.505.506,47	126.487.434,22
	Total	-	6.500.179,76	594.223,50	23.548.605,49	7.926.790,02	2.189.842,34	1.623.219,01	496.841,46	2.435.947,45	36.698.059,04	22.968.219,68	21.505.506,47	126.487.434,22
6 AMORTIZAÇÃO DA DÍVIDA	Fonte Tesouro	10.477.100,80	5.691.957,17	6.345.652,19	5.504.230,00	5.512.447,83	11.085.640,06	10.538.978,92	7.039.803,57	6.644.664,01	5.788.711,24	6.054.222,29	15.353.471,54	96.036.879,62
	Outras Fontes	-	-	-	-	-	-	-	-	-	-	-	546.413,00	546.413,00
	Total	10.477.100,80	5.691.957,17	6.345.652,19	5.504.230,00	5.512.447,83	11.085.640,06	10.538.978,92	7.039.803,57	6.644.664,01	5.788.711,24	6.054.222,29	15.899.884,54	96.583.292,62
Total Fonte Tesouro		478.956.197,37	514.166.162,87	610.880.707,35	712.291.192,15	701.667.412,13	857.001.476,92	744.556.364,11	853.405.350,99	754.022.365,20	800.457.291,05	836.177.949,73	1.867.447.702,98	9.731.030.172,85
Total Outras Fontes		7.232.851,31	14.964.596,66	19.830.254,20	18.795.327,00	36.336.120,80	34.281.547,11	34.873.989,02	29.728.967,60	25.312.711,92	35.552.057,06	25.336.124,48	75.512.947,93	357.127.091,25
Total Global		486.189.048,68	529.130.759,53	630.710.961,55	731.086.519,15	738.003.532,93	891.283.024,03	779.430.353,13	883.134.318,59	779.335.077,12	836.009.348,11	861.514.074,21	1.942.960.650,91	10.088.787.667,94

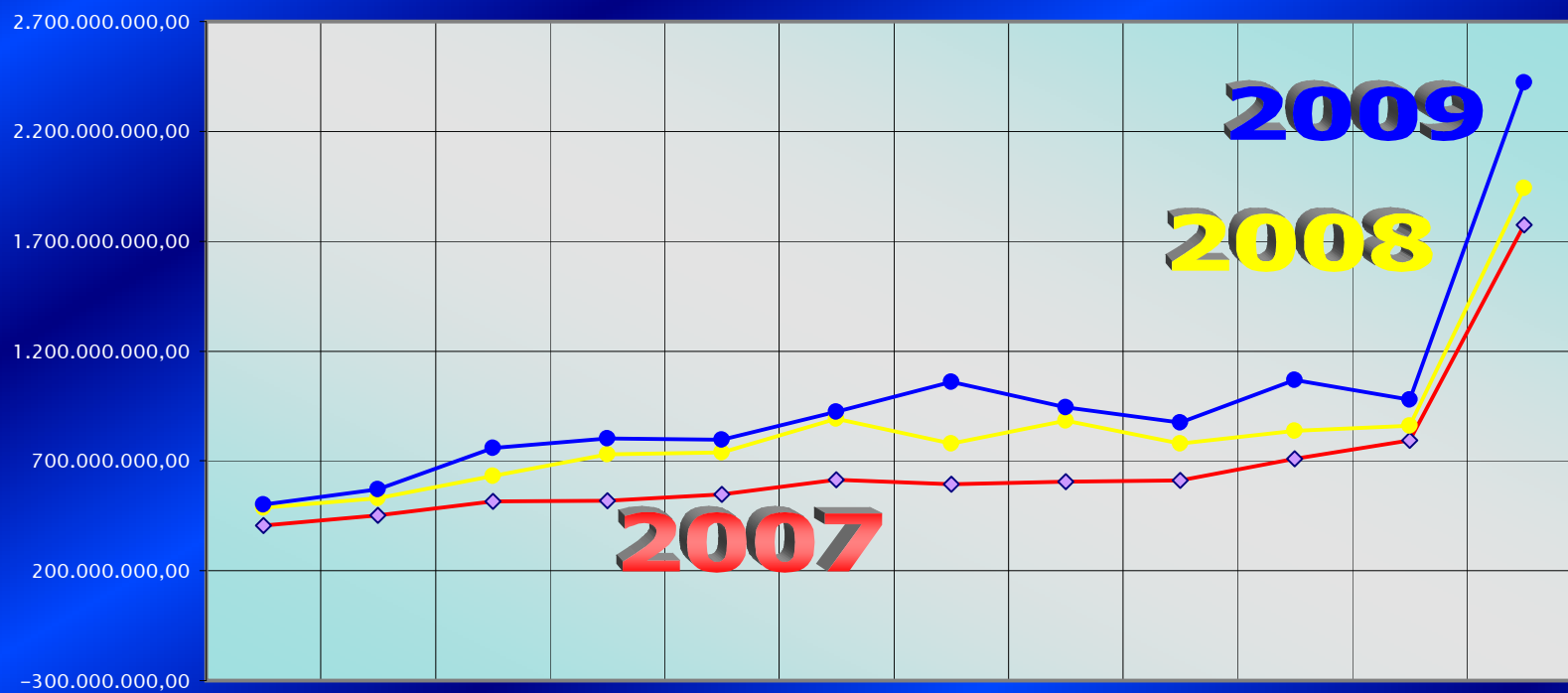


DEMONSTRATIVO DA EXECUÇÃO ORÇAMENTÁRIA POR GRUPOS DE DESPESAS - MENSAL
2009

GRUPO DA DESPESA	TIPO FONTE	DESPESA REALIZADA												TOTAL
		JANEIRO	FEVEREIRO	MARÇO	ABRIL	MAIO	JUNHO	JULHO	AGOSTO	SETEMBRO	OUTUBRO	NOVEMBRO	DEZEMBRO	
1 PESSOAL E ENCARGOS SOCIAIS	Fonte Tesouro	365.742.586,38	311.490.136,23	335.377.709,13	314.271.476,27	313.574.477,96	398.765.910,12	466.886.487,39	438.096.699,21	364.270.292,47	386.324.226,16	391.672.548,99	798.245.437,36	4.884.717.987,67
	Outras Fontes	6.117.413,50	5.618.808,46	5.832.854,14	5.506.175,94	5.887.125,49	6.235.093,67	5.462.258,50	5.547.343,94	5.849.427,82	6.150.015,46	6.255.038,92	11.543.608,88	76.005.164,72
	Total	371.859.999,88	317.108.944,69	341.210.563,27	319.777.652,21	319.461.603,45	405.001.003,79	472.348.745,89	443.644.043,15	370.119.720,29	392.474.241,62	397.927.587,91	809.789.046,24	4.960.723.152,39
2 JUROS E ENCARGOS DA DÍVIDA	Fonte Tesouro	11.431.602,27	8.577.173,19	9.999.418,47	9.109.738,43	8.577.575,84	14.213.354,15	11.019.872,83	9.812.956,22	9.907.733,18	9.422.793,86	10.222.975,37	14.689.725,86	126.984.919,67
	Outras Fontes	17.506,12	20.414,00	949.443,03	945.946,40	72.487,65	281.478,02	34.977,98	26.944,37	17.098,03	6.105,16	5.796,02	54.217,75	2.432.414,53
	Total	11.449.108,39	8.597.587,19	10.948.861,50	10.055.684,83	8.650.063,49	14.494.832,17	11.054.850,81	9.839.900,59	9.924.831,21	9.428.899,02	10.228.771,39	14.743.943,61	129.417.334,20
3 OUTRAS DESPESAS CORRENTES	Fonte Tesouro	29.430.401,78	145.754.767,30	236.698.259,70	291.880.257,04	296.563.378,64	268.866.692,94	307.465.388,71	265.333.709,28	307.307.089,27	340.754.579,28	312.417.400,06	891.706.650,65	3.694.178.574,65
	Outras Fontes	72.237.308,58	85.940.361,55	85.156.732,83	105.243.371,51	100.866.133,71	106.845.070,84	100.451.723,18	98.311.426,38	35.355.824,00	172.325.397,62	121.933.602,25	207.187.414,13	1.291.854.366,58
	Total	101.667.710,36	231.695.128,85	321.854.992,53	397.123.628,55	397.429.512,35	375.711.763,78	407.917.111,89	363.645.135,66	342.662.913,27	513.079.976,90	434.351.002,31	1.098.894.064,78	4.986.032.941,23
4 INVESTIMENTOS	Fonte Tesouro	191.248,96	6.986.697,95	44.059.793,00	59.483.068,94	60.664.568,98	81.231.331,22	107.723.460,86	90.061.115,56	140.883.198,27	127.537.997,71	116.202.520,64	394.933.101,35	1.229.958.103,44
	Outras Fontes	64.114,00	573.215,59	1.166.493,95	2.253.911,97	450.926,14	6.623.968,04	7.545.130,88	26.018.889,64	1.481.194,05	16.428.000,14	7.113.992,73	83.170.475,11	152.890.312,24
	Total	255.362,96	7.559.913,54	45.226.286,95	61.736.980,91	61.115.495,12	87.855.299,26	115.268.591,74	116.080.005,20	142.364.392,32	143.965.997,85	123.316.513,37	478.103.576,46	1.382.848.415,68
5 INVERSÕES FINANCEIRAS	Fonte Tesouro	2.931.333,73	45.659,64	30.060.493,42	6.420.952,24	1.187.331,41	26.000.018,15	39.442.636,86	1.443.601,15	1.951.934,03	1.034.049,00	6.481.658,66	3.728.043,72	120.727.712,01
	Total	2.931.333,73	45.659,64	30.060.493,42	6.420.952,24	1.187.331,41	26.000.018,15	39.442.636,86	1.443.601,15	1.951.934,03	1.034.049,00	6.481.658,66	3.728.043,72	120.727.712,01
6 AMORTIZAÇÃO DA DÍVIDA	Fonte Tesouro	13.852.634,14	6.257.617,49	7.621.957,28	6.783.817,47	7.184.754,92	13.176.488,83	13.412.934,04	10.463.084,64	8.729.010,95	7.734.165,71	7.617.565,81	16.440.551,88	119.274.583,16
	Outras Fontes	138.247,43	346.124,88	1.554.762,79	434.150,17	849.242,81	301.850,73	240.028,46	152.933,36	145.207,70	144.981,38	162.835,83	816.341,15	5.286.706,69
	Total	13.990.881,57	6.603.742,37	9.176.720,07	7.217.967,64	8.033.997,73	13.478.339,56	13.652.962,50	10.616.018,00	8.874.218,65	7.879.147,09	7.780.401,64	17.256.893,03	124.561.289,85
Total Fonte Tesouro		423.579.807,26	479.112.051,80	663.817.631,00	687.949.310,39	687.752.087,75	802.253.795,41	945.950.780,69	815.211.166,06	833.049.258,17	872.807.811,72	844.614.669,53	2.119.743.510,82	10.175.841.880,60
Total Outras Fontes		78.574.589,63	92.498.924,48	94.660.286,74	114.383.555,99	108.125.915,80	120.287.461,30	113.734.119,00	130.057.537,69	42.848.751,60	195.054.499,76	135.471.265,75	302.772.057,02	1.528.468.964,76
Total Global		502.154.396,89	571.610.976,28	758.477.917,74	802.332.866,38	795.878.003,55	922.541.256,71	1.059.684.899,69	945.268.703,75	875.898.009,77	1.067.862.311,48	980.085.935,28	2.422.515.567,84	11.704.310.845,36



EVOLUÇÃO DA DESPESA MENSAL 2007/2008/2009





RECEITA CONSOLIDADA POR ORIGEM - MENSAL 2008

ORIGEM	JANEIRO			FEVEREIRO			MARÇO			ABRIL			MAIO			JUNHO			ATÉ JUNHO		
	fonte tesouro	outras fontes	Total	fonte tesouro	outras fontes	Total	fonte tesouro	outras fontes	Total	fonte tesouro	outras fontes	Total	fonte tesouro	outras fontes	Total	fonte tesouro	outras fontes	Total	fonte tesouro	outras fontes	Total
RECEITAS CORRENTES	737.490.227,26	21.421.417,71	758.911.644,97	805.491.739,45	18.900.831,81	824.392.571,26	754.013.770,04	31.175.467,52	785.189.237,56	835.522.646,40	40.484.943,03	876.007.589,43	816.470.149,17	33.335.345,27	849.805.494,44	891.463.991,71	28.659.989,09	920.123.980,80	4.840.452.524,03	173.977.994,43	5.014.430.518,46
RECEITA TRIBUTÁRIA	525.547.166,62	2.114,00	525.549.280,62	628.627.063,89	9.103,00	628.636.166,89	550.512.637,01	9.392,00	550.522.029,01	606.268.744,26	5.526,00	606.274.270,26	622.848.786,52	80.034,75	622.928.821,27	668.698.914,81	4.712,00	668.703.626,81	3.602.503.313,11	110.881,75	3.602.614.194,86
IPTU	9.329.706,54	-	9.329.706,54	108.956.582,32	-	108.956.582,32	40.374.516,24	-	40.374.516,24	38.532.952,08	-	38.532.952,08	39.650.020,86	-	39.650.020,86	39.992.359,95	-	39.992.359,95	276.836.137,99	-	276.836.137,99
IR	96.484.728,39	-	96.484.728,39	89.231.826,59	-	89.231.826,59	96.610.150,97	-	96.610.150,97	99.342.797,77	-	99.342.797,77	93.144.600,85	-	93.144.600,85	130.140.069,94	-	130.140.069,94	604.954.174,51	-	604.954.174,51
IPVA	19.231.104,60	-	19.231.104,60	34.263.687,82	-	34.263.687,82	49.963.873,31	-	49.963.873,31	71.141.906,92	-	71.141.906,92	72.786.880,89	-	72.786.880,89	70.619.232,63	-	70.619.232,63	318.006.686,17	-	318.006.686,17
ITCD	1.967.516,00	-	1.967.516,00	1.367.746,30	-	1.367.746,30	2.335.656,32	-	2.335.656,32	2.171.535,79	-	2.171.535,79	2.026.831,70	-	2.026.831,70	2.253.544,41	-	2.253.544,41	12.122.830,52	-	12.122.830,52
ITBI	12.256.483,99	-	12.256.483,99	13.444.913,19	-	13.444.913,19	10.927.460,69	-	10.927.460,69	13.376.077,49	-	13.376.077,49	12.238.810,63	-	12.238.810,63	13.874.187,90	-	13.874.187,90	76.117.933,89	-	76.117.933,89
ICMS	324.182.864,58	-	324.182.864,58	300.747.967,90	-	300.747.967,90	277.643.278,10	-	277.643.278,10	307.037.746,32	-	307.037.746,32	328.719.235,05	-	328.719.235,05	334.983.850,65	-	334.983.850,65	1.873.314.942,60	-	1.873.314.942,60
ISS	46.417.194,04	-	46.417.194,04	49.067.295,01	-	49.067.295,01	52.951.576,56	-	52.951.576,56	53.566.688,09	-	53.566.688,09	53.782.093,78	-	53.782.093,78	57.124.872,02	-	57.124.872,02	312.909.719,50	-	312.909.719,50
IMPOSTO SIMPLES	9.878.852,44	-	9.878.852,44	8.020.775,65	-	8.020.775,65	7.795.384,60	-	7.795.384,60	8.598.688,57	-	8.598.688,57	8.912.438,03	-	8.912.438,03	8.001.824,92	-	8.001.824,92	51.207.964,21	-	51.207.964,21
TAXAS	5.798.716,04	2.114,00	5.800.830,04	23.526.269,11	9.103,00	23.535.372,11	11.910.740,22	9.392,00	11.920.132,22	12.500.351,23	5.526,00	12.505.877,23	11.587.874,73	80.034,75	11.667.909,48	11.708.972,39	4.712,00	11.713.684,39	77.032.923,72	110.881,75	77.143.805,47
RECEITA DE CONTRIBUIÇÕES	70.084.844,42	-	70.084.844,42	66.766.260,45	-	66.766.260,45	72.641.793,00	-	72.641.793,00	74.302.808,59	-	74.302.808,59	67.780.983,53	-	67.780.983,53	87.486.158,37	-	87.486.158,37	439.062.848,36	-	439.062.848,36
RECEITA PATRIMONIAL	12.150.030,76	960.288,02	13.110.318,78	8.817.850,83	422.985,17	9.240.836,00	10.162.867,67	700.322,69	10.863.190,36	34.262.886,45	1.454.887,40	35.717.773,85	20.136.480,46	918.402,62	21.054.883,08	7.256.285,12	1.195.663,80	8.451.948,92	92.786.401,29	5.652.549,70	98.438.950,99
RECEITA AGROPECUÁRIA	6.515,10	-	6.515,10	5.172,00	-	5.172,00	955,00	-	955,00	506,00	-	506,00	1.073,00	-	1.073,00	727,50	-	727,50	14.948,60	-	14.948,60
RECEITA INDUSTRIAL	211.215,76	-	211.215,76	66.522,00	-	66.522,00	167.650,00	-	167.650,00	212.259,00	-	212.259,00	211.893,00	-	211.893,00	137.928,00	-	137.928,00	1.007.467,76	-	1.007.467,76
RECEITA DE SERVIÇOS	11.321.275,34	10.971.158,56	22.292.433,90	1.693.377,72	10.225.916,39	11.919.294,11	849.892,02	12.276.590,62	13.126.482,64	837.153,21	24.126.585,17	24.963.738,38	760.865,83	22.528.766,03	23.289.631,86	5.613.487,64	15.789.119,46	21.402.607,10	21.076.051,76	95.918.136,23	116.994.187,99
TRANSFERÊNCIAS CORRENTES	85.263.158,45	-	85.263.158,45	74.023.642,46	-	74.023.642,46	94.171.151,47	2.549.646,12	96.720.797,59	90.110.758,83	5.276.148,15	95.386.906,98	71.737.361,07	400.000,00	72.137.361,07	96.112.533,11	700.490,00	96.813.023,11	511.418.605,39	8.926.284,27	520.344.889,66
OUTRAS RECEITAS CORRENTES	32.906.020,81	9.629.860,73	42.535.881,54	25.491.850,10	8.213.831,20	33.705.681,30	25.506.823,87	15.567.391,17	41.074.215,04	29.527.530,06	9.418.081,68	38.945.611,74	32.992.705,76	9.521.186,96	42.513.892,72	27.782.371,21	10.728.370,68	38.510.741,89	174.207.301,81	63.078.722,42	237.286.024,23
REC. INT-ORÇ. CORRENTE	-	83.002,99	83.002,99	-	178.438,33	178.438,33	-	272.807,70	272.807,70	-	428.721,40	428.721,40	-	202.441,34	202.441,34	-	596.825,38	596.825,38	-	1.762.237,14	1.762.237,14
DEDUÇÕES DA RECEITA	-	-225.006,59	-225.006,59	-	-149.442,28	-149.442,28	-	-200.682,78	-200.682,78	-	-225.006,77	-225.006,77	-	-315.486,43	-315.486,43	-	-355.192,23	-355.192,23	-	-1.470.817,08	-1.470.817,08
RESTITUIÇÕES	-	-	-	-	-	-	-	-	-	-	-	-	-	-	-	-1.624.414,05	-	-1.624.414,05	-1.624.414,05	-	-1.624.414,05
RECEITAS DE CAPITAL	1.750.682,56	-	1.750.682,56	9.063.999,54	-	9.063.999,54	6.792.543,61	-	6.792.543,61	6.226.488,23	-	6.226.488,23	8.710.409,14	23.500.000,00	32.210.409,14	14.112.876,97	-	14.112.876,97	46.657.000,05	23.500.000,00	70.157.000,05
OPERAÇÕES DE CRÉDITO	-	-	-	-	-	-	1.105.981,46	-	1.105.981,46	1.732.765,63	-	1.732.765,63	7.102.255,40	-	7.102.255,40	1.608.148,12	-	1.608.148,12	11.549.150,61	-	11.549.150,61
ALIENAÇÃO DE BENS	6.894,09	-	6.894,09	-	-	-	3.023,55	-	3.023,55	-	-	-	-	-	-	21.255,15	-	21.255,15	31.172,79	-	31.172,79
AMORTIZAÇÕES	1.743.788,47	-	1.743.788,47	1.523.919,99	-	1.523.919,99	1.633.176,65	-	1.633.176,65	1.626.378,27	-	1.626.378,27	1.608.153,74	-	1.608.153,74	1.643.346,15	-	1.643.346,15	9.778.763,27	-	9.778.763,27
TRANSFERÊNCIAS DE CAPITAL	-	-	-	7.540.079,55	-	7.540.079,55	4.050.361,95	-	4.050.361,95	2.867.344,33	-	2.867.344,33	-	23.500.000,00	23.500.000,00	10.840.127,55	-	10.840.127,55	25.297.913,38	23.500.000,00	48.797.913,38
TOTAL GERAL	739.240.909,82	21.421.417,71	760.662.327,53	814.555.738,99	18.900.831,81	833.456.570,80	760.806.313,65	31.175.467,52	791.981.781,17	841.749.134,63	40.484.943,03	882.234.077,66	825.180.558,31	56.835.345,27	882.015.903,58	905.576.868,68	28.659.989,09	934.236.857,77	4.887.109.524,08	197.477.994,43	5.084.587.518,51



GOVERNO DO DISTRITO FEDERAL
SECRETARIA DE ESTADO DE FAZENDA E PLANEJAMENTO
SUBSECRETARIA DO TESOURO

BALANÇO GERAL 2009

RECEITA CONSOLIDADA POR ORIGEM - MENSAL 2008

ORIGEM	JULHO			AGOSTO			SETEMBRO			OUTUBRO			NOVEMBRO			DEZEMBRO			ATÉ DEZEMBRO		
	fonte tesouro	outras fontes	Total	fonte tesouro	outras fontes	Total	fonte tesouro	outras fontes	Total	fonte tesouro	outras fontes	Total	fonte tesouro	outras fontes	Total	fonte tesouro	outras fontes	Total	fonte tesouro	outras fontes	Total
RECEITAS CORRENTES	822.920.716,96	37.846.943,39	860.767.660,35	793.110.393,26	29.389.948,36	822.500.341,62	760.414.371,59	23.938.939,01	784.353.310,60	846.277.025,12	24.095.637,01	870.372.662,13	816.779.905,75	21.969.049,16	838.748.954,91	828.604.839,89	9.845.999,03	838.450.838,92	9.708.559.776,60	321.064.510,39	10.029.624.286,99
RECEITA TRIBUTÁRIA	609.329.448,92	13.904,67	609.343.353,59	568.031.215,96	181.957,14	568.213.173,10	559.009.556,38	95.335,37	559.104.891,75	593.716.891,79	22.880,00	593.739.771,79	576.839.359,16	52.963,28	576.892.322,44	592.199.324,94	32.266,00	592.231.590,94	7.101.629.110,26	510.188,21	7.102.139.298,47
IPTU	36.461.308,69	-	36.461.308,69	5.333.420,58	-	5.333.420,58	3.915.910,76	-	3.915.910,76	5.222.152,83	-	5.222.152,83	6.045.926,39	-	6.045.926,39	6.402.519,51	-	6.402.519,51	340.217.376,75	-	340.217.376,75
IR	105.414.409,61	-	105.414.409,61	97.283.401,18	-	97.283.401,18	100.733.640,32	-	100.733.640,32	120.184.318,80	-	120.184.318,80	120.704.920,11	-	120.704.920,11	144.649.383,97	-	144.649.383,97	1.293.924.248,50	-	1.293.924.248,50
IPVA	51.546.721,35	-	51.546.721,35	30.043.102,80	-	30.043.102,80	18.522.063,79	-	18.522.063,79	12.594.604,85	-	12.594.604,85	8.564.683,30	-	8.564.683,30	8.835.433,66	-	8.835.433,66	448.113.295,92	-	448.113.295,92
ITCD	2.046.691,84	-	2.046.691,84	1.875.591,95	-	1.875.591,95	2.843.348,21	-	2.843.348,21	2.362.253,50	-	2.362.253,50	2.352.969,09	-	2.352.969,09	1.913.926,95	-	1.913.926,95	25.517.612,06	-	25.517.612,06
ITBI	13.269.108,97	-	13.269.108,97	11.660.807,58	-	11.660.807,58	11.773.200,09	-	11.773.200,09	10.697.477,05	-	10.697.477,05	10.985.626,47	-	10.985.626,47	14.032.222,12	-	14.032.222,12	148.536.376,17	-	148.536.376,17
ICMS	333.226.662,25	-	333.226.662,25	335.568.659,19	-	335.568.659,19	347.406.931,53	-	347.406.931,53	371.692.698,63	-	371.692.698,63	351.288.309,56	-	351.288.309,56	328.724.787,81	-	328.724.787,81	3.941.222.991,57	-	3.941.222.991,57
ISS	52.246.139,31	-	52.246.139,31	64.179.455,63	-	64.179.455,63	57.659.294,42	-	57.659.294,42	55.838.836,20	-	55.838.836,20	62.374.497,65	-	62.374.497,65	69.841.125,71	-	69.841.125,71	675.049.068,42	-	675.049.068,42
IMPOSTO SIMPLES	1.547.607,39	-	1.547.607,39	16.896.105,51	-	16.896.105,51	11.111.827,01	-	11.111.827,01	10.403.792,23	-	10.403.792,23	9.972.848,18	-	9.972.848,18	13.514.890,59	-	13.514.890,59	114.655.035,12	-	114.655.035,12
TAXAS	13.570.799,51	13.904,67	13.584.704,18	5.190.671,54	181.957,14	5.372.628,68	5.043.340,25	95.335,37	5.138.675,62	4.720.757,70	22.880,00	4.743.637,70	4.549.578,41	52.963,28	4.602.541,69	4.285.034,62	32.266,00	4.317.300,62	114.393.105,75	510.188,21	114.903.293,96
RECEITA DE CONTRIBUIÇÕES	79.355.506,75	-	79.355.506,75	74.624.687,68	-	74.624.687,68	77.539.088,21	-	77.539.088,21	76.401.732,48	-	76.401.732,48	73.997.839,31	-	73.997.839,31	83.309.280,98	862,00	83.310.142,98	904.290.983,77	862,00	904.291.845,77
RECEITA PATRIMONIAL	18.293.514,16	1.056.057,51	19.349.571,67	25.135.137,81	1.465.102,22	26.600.240,03	16.477.833,02	1.069.311,93	17.547.144,95	48.119.864,34	1.484.921,92	49.604.786,26	21.061.951,70	1.467.402,60	22.529.354,30	16.538.879,66	1.335.718,89	17.874.598,55	238.413.581,98	13.531.064,77	251.944.646,75
RECEITA AGROPECUÁRIA	642,00	-	642,00	245,00	-	245,00	311,00	-	311,00	916,00	-	916,00	2.416,00	-	2.416,00	1.854,00	-	1.854,00	21.332,60	-	21.332,60
RECEITA INDUSTRIAL	259.792,00	-	259.792,00	287.135,67	-	287.135,67	255.342,00	-	255.342,00	217.824,00	-	217.824,00	113.560,50	-	113.560,50	470.616,50	-	470.616,50	2.611.738,43	-	2.611.738,43
RECEITA DE SERVIÇOS	851.065,70	22.958.147,54	23.809.213,24	896.508,05	17.019.364,68	17.915.872,73	589.770,21	11.179.365,98	11.769.136,19	682.144,38	13.610.063,23	14.292.207,61	444.360,24	11.911.235,21	12.355.595,45	4.148.240,28	(3.086.575,94)	1.061.664,34	28.688.140,62	169.509.736,93	198.197.877,55
TRANSFERÊNCIAS CORRENTES	81.271.858,07	1.499.975,06	82.771.833,13	94.425.677,08	581.229,00	95.006.906,08	81.762.963,04	635.638,65	82.398.601,69	95.819.405,70	-	95.819.405,70	94.031.085,10	456.051,85	94.487.136,95	75.339.668,26	1.212.708,05	76.552.376,31	1.034.069.262,64	13.311.886,88	1.047.381.149,52
OUTRAS RECEITAS CORRENTES	33.625.768,95	12.152.446,21	45.778.215,16	29.768.449,29	9.949.498,51	39.717.947,80	24.886.361,67	10.911.571,52	35.797.933,19	31.431.850,74	8.942.600,78	40.374.451,52	50.391.276,42	7.911.336,31	58.302.612,73	57.058.683,82	9.508.264,94	66.566.948,76	401.369.692,70	122.454.440,69	523.824.133,39
REC. INT-ORÇ. CORRENTE	-	469.172,55	469.172,55	-	454.927,28	454.927,28	-	412.342,86	412.342,86	-	385.266,18	385.266,18	-	439.081,23	439.081,23	-	1.159.721,51	1.159.721,51	-	5.082.748,75	5.082.748,75
DEDUÇÕES DA RECEITA	-	-302.760,15	-302.760,15	-	-262.130,47	-262.130,47	-	-364.627,30	-364.627,30	-	-350.095,10	-350.095,10	-	-269.021,32	-269.021,32	-	-307.778,45	-307.778,45	-	-3.327.229,87	-3.327.229,87
RESTITUIÇÕES	-66.879,59	-	-66.879,59	-58.663,28	-	-58.663,28	-106.853,94	-	-106.853,94	-113.604,31	-	-113.604,31	-101.942,68	-	-101.942,68	-461.708,55	-9.187,97	-470.896,52	-2.534.066,40	-9.187,97	-2.543.254,37
RECEITAS DE CAPITAL	52.540.073,30	251.110,60	52.791.183,90	21.214.296,27	-	21.214.296,27	33.671.585,87	20.000.000,00	53.671.585,87	33.316.450,04	251.110,60	33.567.560,64	31.005.432,64	27.877.024,86	58.882.457,50	48.364.061,41	-	48.364.061,41	266.768.899,58	71.879.246,06	338.648.145,64
OPERAÇÕES DE CRÉDITO	44.105.436,25	-	44.105.436,25	13.433.559,80	-	13.433.559,80	21.203.615,67	-	21.203.615,67	23.945.708,62	-	23.945.708,62	28.180.799,50	-	28.180.799,50	7.505.106,77	-	7.505.106,77	149.923.377,22	-	149.923.377,22
ALIENAÇÃO DE BENS	4.228.942,86	-	4.228.942,86	856.669,72	-	856.669,72	158.081,89	-	158.081,89	1.360.056,26	-	1.360.056,26	-	-	-	-	-	-	6.634.923,52	-	6.634.923,52
AMORTIZAÇÕES	1.387.622,22	-	1.387.622,22	1.386.173,98	-	1.386.173,98	1.244.502,99	-	1.244.502,99	1.181.209,78	-	1.181.209,78	1.251.003,43	-	1.251.003,43	1.246.925,94	-	1.246.925,94	17.476.201,61	-	17.476.201,61
TRANSFERÊNCIAS DE CAPITAL	2.818.071,97	251.110,60	3.069.182,57	5.537.892,77	-	5.537.892,77	11.065.385,32	20.000.000,00	31.065.385,32	6.829.475,38	251.110,60	7.080.585,98	1.573.629,71	27.877.024,86	29.450.654,57	39.612.028,70	-	39.612.028,70	92.734.397,23	71.879.246,06	164.613.643,29
TOTAL GERAL	875.460.790,26	38.098.053,99	913.558.844,25	814.324.689,53	29.389.948,36	843.714.637,89	794.085.957,46	43.938.939,01	838.024.896,47	879.593.475,16	24.346.747,61	903.940.222,77	847.785.338,39	49.846.074,02	897.631.412,41	876.968.901,30	9.845.999,03	886.814.900,33	9.975.328.676,18	392.943.756,45	10.368.272.432,63



GOVERNO DO DISTRITO FEDERAL
SECRETARIA DE ESTADO DE FAZENDA E PLANEJAMENTO
SUBSECRETARIA DO TESOURO

BALANÇO GERAL 2009

RECEITA CONSOLIDADA POR ORIGEM - MENSAL 2009

ORIGEM	JANEIRO			FEVEREIRO			MARÇO			ABRIL			MAIO			JUNHO			ATÉ JUNHO		
	fonte tesouro	outras fontes	Total	fonte tesouro	outras fontes	Total	fonte tesouro	outras fontes	Total	fonte tesouro	outras fontes	Total	fonte tesouro	outras fontes	Total	fonte tesouro	outras fontes	Total	fonte tesouro	outras fontes	Total
RECEITAS CORRENTES	743.596.682,63	99.421.810,19	843.018.492,82	637.164.041,41	117.129.011,58	754.293.052,99	850.135.951,33	109.288.612,69	959.424.564,02	871.707.473,42	144.848.185,31	1.016.555.658,73	779.678.383,74	131.801.224,49	911.479.608,23	795.865.836,53	121.740.213,95	917.606.050,48	4.678.148.369,06	724.229.058,21	5.402.377.427,27
RECEITA TRIBUTÁRIA	554.792.294,89	201.156,05	554.993.450,94	494.708.850,39	94.502,18	494.803.352,57	700.340.872,32	(284.405,05)	700.056.467,27	736.078.594,65	-	736.078.594,65	630.692.874,31	-	630.692.874,31	636.331.450,21	-	636.331.450,21	3.752.944.936,77	11.253,18	3.752.956.189,95
IPTU	2.886.050,92	-	2.886.050,92	2.569.789,99	-	2.569.789,99	18.663.154,55	-	18.663.154,55	123.579.117,33	-	123.579.117,33	40.717.500,68	-	40.717.500,68	39.938.693,87	-	39.938.693,87	228.354.307,34	-	228.354.307,34
IR	114.133.185,28	-	114.133.185,28	86.586.761,72	11.253,18	86.598.014,90	98.660.437,97	-	98.660.437,97	94.781.348,27	-	94.781.348,27	93.952.441,44	-	93.952.441,44	106.815.850,89	-	106.815.850,89	594.930.025,57	11.253,18	594.941.278,75
IPVA	13.948.980,96	-	13.948.980,96	32.693.609,18	-	32.693.609,18	183.262.647,01	-	183.262.647,01	91.409.275,58	-	91.409.275,58	87.714.947,58	-	87.714.947,58	31.843.450,17	-	31.843.450,17	440.872.910,48	-	440.872.910,48
ITCD	1.834.469,16	-	1.834.469,16	1.681.843,34	-	1.681.843,34	1.708.860,83	-	1.708.860,83	2.166.658,98	-	2.166.658,98	2.239.848,61	-	2.239.848,61	2.218.143,51	-	2.218.143,51	11.849.824,43	-	11.849.824,43
ITBI	8.522.706,17	-	8.522.706,17	9.431.313,23	-	9.431.313,23	11.298.444,47	-	11.298.444,47	12.150.669,97	-	12.150.669,97	10.459.340,85	-	10.459.340,85	19.692.366,21	-	19.692.366,21	71.554.840,90	-	71.554.840,90
ICMS	337.671.972,34	-	337.671.972,34	298.799.735,60	-	298.799.735,60	309.858.652,64	-	309.858.652,64	315.573.449,32	-	315.573.449,32	308.887.202,93	-	308.887.202,93	351.492.050,90	-	351.492.050,90	1.922.283.063,73	-	1.922.283.063,73
ISS	66.144.877,02	-	66.144.877,02	55.622.972,24	-	55.622.972,24	53.839.914,48	-	53.839.914,48	59.656.262,59	-	59.656.262,59	64.486.822,16	-	64.486.822,16	60.108.336,53	-	60.108.336,53	359.859.185,02	-	359.859.185,02
IMPOSTO SIMPLES	7.118.960,19	-	7.118.960,19	4.642.008,69	-	4.642.008,69	16.489.999,08	-	16.489.999,08	10.879.509,39	-	10.879.509,39	10.916.649,29	-	10.916.649,29	11.655.868,41	-	11.655.868,41	61.702.995,05	-	61.702.995,05
TAXAS	2.531.092,85	201.156,05	2.732.248,90	2.680.816,40	83.249,00	2.764.065,40	6.558.761,29	(284.405,05)	6.274.356,24	25.882.303,22	-	25.882.303,22	11.318.120,77	-	11.318.120,77	12.566.689,72	-	12.566.689,72	61.537.784,25	-	61.537.784,25
RECEITA DE CONTRIBUIÇÕES	180.138,65	68.212.448,61	68.392.587,26	6.880.213,11	67.087.387,89	73.967.601,00	9.348.059,57	75.059.749,42	84.407.808,99	6.360.974,02	67.328.903,43	73.689.877,45	7.604.260,57	76.065.117,97	83.669.378,54	6.385.610,48	74.606.319,78	80.991.930,26	36.759.256,40	428.359.927,10	465.119.183,50
RECEITA PATRIMONIAL	21.820.620,22	1.988.134,50	23.808.754,72	18.107.620,72	1.472.369,29	19.579.990,01	16.765.940,68	2.002.774,02	18.768.714,70	12.785.777,61	3.280.987,76	16.066.765,37	18.554.972,35	3.459.043,58	22.014.015,93	17.729.192,15	4.195.148,73	21.924.340,88	105.764.123,73	16.398.457,88	122.162.581,61
RECEITA AGROPECUÁRIA	1.608,00	-	1.608,00	2.194,00	-	2.194,00	1.424,00	-	1.424,00	1.695,00	-	1.695,00	983,00	-	983,00	269,00	-	269,00	8.173,00	-	8.173,00
RECEITA INDUSTRIAL	83.557,00	-	83.557,00	140.717,28	-	140.717,28	254.986,00	-	254.986,00	207.012,00	-	207.012,00	122.040,00	-	122.040,00	425.841,00	-	425.841,00	1.234.153,28	-	1.234.153,28
RECEITA DE SERVIÇOS	18.006.017,98	12.071.415,53	30.077.433,51	3.237.752,28	12.705.446,22	15.943.198,50	3.458.585,81	21.619.976,00	25.078.561,81	261.381,67	50.186.632,50	50.448.014,17	954.063,31	26.443.594,26	27.397.657,57	7.327.376,45	18.793.837,46	26.121.213,91	33.245.177,50	141.620.901,97	175.066.079,47
TRANSFERÊNCIAS CORRENTES	125.472.329,42	526.687,15	125.999.016,57	95.209.775,83	222.000,00	95.431.775,83	100.812.271,22	24,94	100.812.296,16	95.510.241,86	40.476,85	95.550.718,71	102.329.359,88	2.595.046,67	104.924.406,55	102.965.355,94	263.668,00	103.229.023,94	622.299.334,15	3.647.903,61	625.947.237,76
OUTRAS RECEITAS CORRENTES	23.240.116,47	16.437.492,19	39.677.608,66	18.876.917,80	35.530.178,49	54.407.096,29	19.153.811,73	10.786.294,20	29.940.105,93	20.501.796,61	23.871.442,49	44.373.239,10	19.419.830,32	23.150.101,22	42.569.931,54	24.700.741,30	23.700.222,92	48.400.964,22	125.893.214,23	133.475.731,51	259.368.945,74
REC. INT-ORÇ. CORRENTE	-	301.212,56	301.212,56	-	466.427,35	466.427,35	-	463.221,06	463.221,06	-	518.693,85	518.693,85	-	479.979,71	479.979,71	-	544.179,37	544.179,37	-	2.773.713,90	2.773.713,90
DEDUÇÕES DA RECEITA	-	(316.736,40)	(316.736,40)	-	(449.299,84)	(449.299,84)	-	(359.021,90)	(359.021,90)	-	(378.951,57)	(378.951,57)	-	(391.658,92)	(391.658,92)	-	(363.162,31)	(363.162,31)	-	-2.258.830,94	-2.258.830,94
RESTITUIÇÕES	-	-	-	-	-	-	-	-	-	-	-	-	-	-	-	0,00	-	0,00	0,00	-	0,00
RECEITAS DE CAPITAL	14.168.632,87	511.659,34	14.680.292,21	24.258.738,60	116.230,61	24.374.969,21	41.431.456,73	142.900,63	41.574.357,36	84.920.333,23	434.051,96	85.354.385,19	5.017.913,09	1.225.897,45	6.243.810,54	17.805.807,89	132.298,29	17.938.106,18	187.602.882,41	2.563.038,28	190.165.920,69
OPERAÇÕES DE CRÉDITO	-	-	-	17.309.645,01	-	17.309.645,01	15.051.403,99	-	15.051.403,99	13.181.010,86	-	13.181.010,86	923.624,63	-	923.624,63	1.768.535,05	-	1.768.535,05	48.234.219,54	-	48.234.219,54
ALIENAÇÃO DE BENS	423.522,74	223.398,00	646.920,74	-	-	-	7.584,86	-	7.584,86	871.243,03	369.784,65	1.241.027,68	15.351,08	-	15.351,08	500.808,80	105.678,83	606.487,63	1.818.510,51	698.861,48	2.517.371,99
AMORTIZAÇÕES	1.324.134,84	288.261,34	1.612.396,18	1.058.337,88	116.230,61	1.174.568,49	1.250.459,69	142.900,63	1.393.360,32	40.051.414,93	64.267,31	40.115.682,24	1.104.477,81	24.393,45	1.128.871,26	1.334.240,32	26.619,46	1.360.859,78	46.123.065,47	662.672,80	46.785.738,27
TRANSFERÊNCIAS DE CAPITAL	12.420.975,29	-	12.420.975,29	5.890.755,71	-	5.890.755,71	25.122.008,19	-	25.122.008,19	30.816.664,41	-	30.816.664,41	2.974.459,57	1.201.504,00	4.175.963,57	14.202.223,72	-	14.202.223,72	91.427.086,89	1.201.504,00	92.628.590,89
TOTAL GERAL	757.765.315,50	99.933.469,53	857.698.785,03	661.422.780,01	117.245.242,19	778.668.022,20	891.567.408,06	109.431.513,32	1.000.998.921,38	956.627.806,65	145.282.237,27	1.101.910.043,92	784.696.296,83	133.027.121,94	917.723.418,77	813.671.644,42	121.872.512,24	935.544.156,66	4.865.751.251,47	726.792.096,49	5.592.543.347,96



GOVERNO DO DISTRITO FEDERAL
SECRETARIA DE ESTADO DE FAZENDA E PLANEJAMENTO
SUBSECRETARIA DO TESOURO

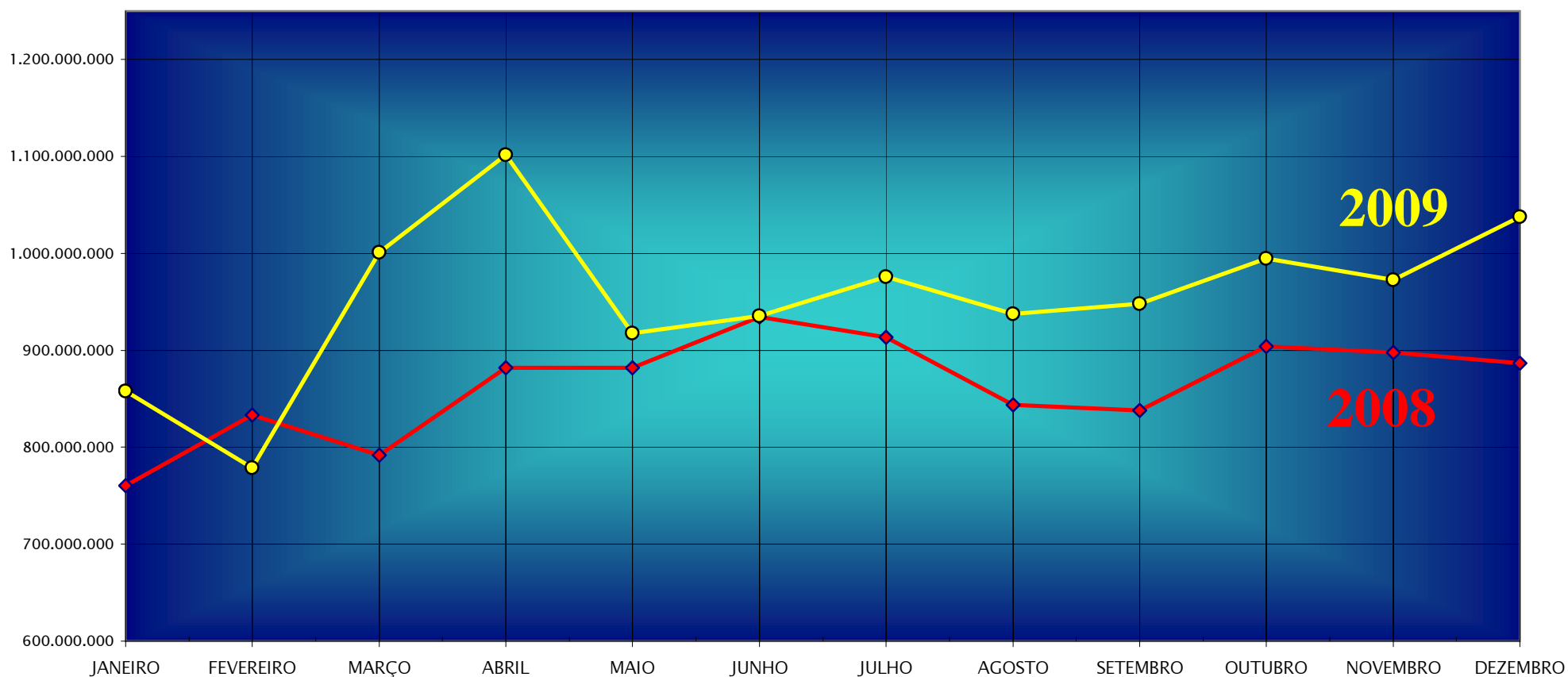
BALANÇO GERAL 2009

RECEITA CONSOLIDADA POR ORIGEM - MENSAL 2009

ORIGEM	JULHO			AGOSTO			SETEMBRO			OUTUBRO			NOVEMBRO			DEZEMBRO			ATÉ DEZEMBRO		
	fonte tesouro	outras fontes	Total	fonte tesouro	outras fontes	Total	fonte tesouro	outras fontes	Total	fonte tesouro	outras fontes	Total	fonte tesouro	outras fontes	Total	fonte tesouro	outras fontes	Total	fonte tesouro	outras fontes	Total
RECEITAS CORRENTES	783.783.191,57	119.061.787,67	902.844.979,24	741.443.517,62	135.397.860,32	876.841.377,94	751.502.489,03	102.132.118,58	853.634.607,61	717.267.675,66	164.140.117,39	881.407.793,05	771.568.349,80	137.087.494,39	908.655.844,19	790.232.457,55	141.469.915,62	931.702.373,17	9.233.946.050,29	1.523.518.352,18	10.757.464.402,47
RECEITA TRIBUTÁRIA	644.066.455,72	-	644.066.455,72	600.727.474,30	-	600.727.474,30	593.635.140,78	-	593.635.140,78	556.384.917,59	-	556.384.917,59	611.611.846,45	-	611.611.846,45	633.159.261,08	(11.253,18)	633.148.007,90	7.392.530.032,69	-	7.392.530.032,69
IPU	40.260.519,28	-	40.260.519,28	39.041.007,57	-	39.041.007,57	36.291.900,70	-	36.291.900,70	7.189.352,59	-	7.189.352,59	7.135.426,38	-	7.135.426,38	6.576.711,31	-	6.576.711,31	364.849.225,17	-	364.849.225,17
IR	103.918.959,40	-	103.918.959,40	103.760.741,38	-	103.760.741,38	101.295.214,36	-	101.295.214,36	113.076.365,55	-	113.076.365,55	111.562.246,91	-	111.562.246,91	158.874.921,31	(11.253,18)	158.863.668,13	1.287.418.474,48	-	1.287.418.474,48
IPVA	23.987.774,65	-	23.987.774,65	18.585.091,74	-	18.585.091,74	15.636.521,44	-	15.636.521,44	15.562.249,99	-	15.562.249,99	11.571.085,87	-	11.571.085,87	9.671.986,24	-	9.671.986,24	535.887.620,41	-	535.887.620,41
ITCD	2.278.607,76	-	2.278.607,76	2.191.495,28	-	2.191.495,28	1.632.035,34	-	1.632.035,34	2.239.397,01	-	2.239.397,01	2.886.645,26	-	2.886.645,26	2.519.041,53	-	2.519.041,53	25.597.046,61	-	25.597.046,61
ITBI	16.625.094,15	-	16.625.094,15	21.014.353,86	-	21.014.353,86	13.165.913,38	-	13.165.913,38	12.168.735,99	-	12.168.735,99	19.730.183,00	-	19.730.183,00	18.099.043,57	-	18.099.043,57	172.358.164,85	-	172.358.164,85
ICMS	357.017.823,89	-	357.017.823,89	330.327.008,92	-	330.327.008,92	334.910.972,12	-	334.910.972,12	332.361.389,82	-	332.361.389,82	365.998.426,09	-	365.998.426,09	340.661.971,30	-	340.661.971,30	3.983.560.655,87	-	3.983.560.655,87
ISS	67.614.965,30	-	67.614.965,30	60.019.443,08	-	60.019.443,08	65.774.458,73	-	65.774.458,73	59.118.871,69	-	59.118.871,69	69.219.213,49	-	69.219.213,49	77.595.250,79	-	77.595.250,79	759.201.388,10	-	759.201.388,10
IMPOSTO SIMPLES	19.271.287,84	-	19.271.287,84	13.387.197,12	-	13.387.197,12	13.314.222,56	-	13.314.222,56	12.384.344,64	-	12.384.344,64	14.803.122,92	-	14.803.122,92	14.941.447,80	-	14.941.447,80	149.804.617,93	-	149.804.617,93
TAXAS	13.091.423,45	-	13.091.423,45	12.401.135,35	-	12.401.135,35	11.613.902,15	-	11.613.902,15	2.284.210,31	-	2.284.210,31	8.705.496,53	-	8.705.496,53	4.218.887,23	-	4.218.887,23	113.852.839,27	-	113.852.839,27
RECEITA DE CONTRIBUIÇÕES	16.287.327,81	72.932.209,97	89.219.537,78	10.187.815,54	72.599.920,29	82.787.735,83	18.108.019,18	68.589.856,63	86.697.875,81	8.087.770,01	78.434.708,03	86.522.478,04	6.207.230,60	78.255.932,32	84.463.162,92	9.926.424,39	81.401.408,42	91.327.832,81	105.563.843,93	880.573.962,76	986.137.806,69
RECEITA PATRIMONIAL	12.768.895,57	37.176.524,64	49.945.420,21	12.629.696,86	18.759.001,16	31.388.698,02	31.682.730,68	(11.171.780,15)	20.510.950,53	11.875.686,07	3.480.485,87	15.356.171,94	18.913.010,47	3.529.605,25	22.442.615,72	14.541.970,19	3.986.570,58	18.528.540,77	208.176.113,57	72.158.865,23	280.334.978,80
RECEITA AGROPECUÁRIA	182,00	-	182,00	-	-	-	1.832,00	-	1.832,00	2.701,00	-	2.701,00	2.308,00	-	2.308,00	3.675,00	-	3.675,00	18.871,00	-	18.871,00
RECEITA INDUSTRIAL	93.514,00	-	93.514,00	71.124,00	-	71.124,00	85.566,00	-	85.566,00	141.164,20	-	141.164,20	104.306,14	-	104.306,14	570.714,88	-	570.714,88	2.300.542,50	-	2.300.542,50
RECEITA DE SERVIÇOS	1.136.109,39	(16.360.874,47)	(15.224.765,08)	1.242.340,49	18.573.759,19	19.816.099,68	1.532.860,90	19.686.317,39	21.219.178,29	1.623.591,75	18.825.556,36	20.449.148,11	1.970.561,98	23.127.707,66	25.098.269,64	(1.250.479,83)	17.989.399,71	16.738.919,88	39.500.162,18	223.662.767,81	263.162.929,99
TRANSFERÊNCIAS CORRENTES	88.786.346,20	-	88.786.346,20	97.795.419,98	565.381,15	98.360.801,13	86.929.586,75	1.500.000,00	88.429.586,75	92.519.029,80	(414.471,72)	92.104.558,08	103.097.729,84	2.411.537,50	105.509.267,34	106.538.030,40	2.791.043,40	109.329.073,80	1.197.965.477,12	10.501.393,94	1.208.466.871,06
OUTRAS RECEITAS CORRENTES	20.644.360,88	25.215.632,22	45.859.993,10	18.789.646,45	24.660.316,19	43.449.962,64	19.526.752,74	23.297.497,65	42.824.250,39	46.632.815,24	63.767.673,99	110.400.489,23	29.661.356,32	29.612.843,50	59.274.199,82	26.742.861,44	34.697.030,34	61.439.891,78	287.891.007,30	334.726.725,40	622.617.732,70
REC. INT-ORÇ. CORRENTE	-	566.651,34	566.651,34	-	585.114,22	585.114,22	-	619.073,42	619.073,42	-	553.968,89	553.968,89	-	538.759,83	538.759,83	-	1.007.363,61	1.007.363,61	-	6.644.645,21	6.644.645,21
DEDUÇÕES DA RECEITA	-	(468.356,03)	(468.356,03)	-	(345.631,88)	(345.631,88)	-	(388.846,36)	(388.846,36)	-	(507.804,03)	(507.804,03)	-	(388.891,67)	(388.891,67)	-	(391.647,26)	(391.647,26)	-	-4.750.008,17	-4.750.008,17
RESTITUIÇÕES	0,00	-	0,00	0,00	-	0,00	0,00	-	0,00	0,00	-	0,00	0,00	-	0,00	0,00	0,00	0,00	0,00	0,00	0,00
RECEITAS DE CAPITAL	46.790.054,88	25.983.123,15	72.773.178,03	25.896.494,35	34.728.381,04	60.624.875,39	94.032.845,25	612.862,58	94.645.707,83	92.341.501,51	21.126.432,41	113.467.933,92	59.361.433,41	4.742.044,81	64.103.478,22	53.168.928,60	52.610.429,53	105.779.358,13	559.194.140,41	142.366.311,80	701.560.452,21
OPERAÇÕES DE CRÉDITO	15.952.326,46	-	15.952.326,46	6.255.897,54	-	6.255.897,54	82.142.875,78	-	82.142.875,78	67.881.546,44	-	67.881.546,44	17.561.977,68	-	17.561.977,68	36.490.476,02	-	36.490.476,02	274.519.319,46	-	274.519.319,46
ALIENAÇÃO DE BENS	7.866,05	-	7.866,05	510.374,27	8.749.051,55	9.259.425,82	7.999,28	570.560,29	578.559,57	7.132.614,80	5.960.637,16	13.093.251,96	1.644.961,44	4.697.507,60	6.342.469,04	3.674.928,53	1.481.832,71	5.166.761,24	14.797.254,88	22.158.450,79	36.955.705,67
AMORTIZAÇÕES	1.255.776,45	33.284,20	1.289.060,65	1.303.642,15	65.009,79	1.368.651,94	1.208.504,30	42.302,29	1.250.806,59	1.347.906,05	91.870,26	1.439.776,31	1.240.724,46	44.537,21	1.285.261,67	1.498.891,53	99.140,68	1.598.032,21	53.978.510,41	1.038.817,23	55.017.327,64
TRANSFERÊNCIAS DE CAPITAL	29.574.085,92	25.949.838,95	55.523.924,87	17.826.580,39	25.914.319,70	43.740.900,09	10.673.465,89	-	10.673.465,89	15.979.434,22	15.073.924,99	31.053.359,21	38.913.769,83	-	38.913.769,83	11.504.632,52	51.029.456,14	62.534.088,66	215.899.055,66	119.169.043,78	335.068.099,44
TOTAL GERAL	830.573.246,45	145.044.910,82	975.618.157,27	767.340.011,97	170.126.241,36	937.466.253,33	845.535.334,28	102.744.981,16	948.280.315,44	809.609.177,17	185.266.549,80	994.875.726,97	830.929.783,21	141.829.539,20	972.759.322,41	843.401.386,15	194.080.345,15	1.037.481.731,30	9.793.140.190,70	1.665.884.663,98	11.459.024.854,68



EVOLUÇÃO DA RECEITA ARRECADADA POR MÊS 2008/2009





COMPARATIVO ENTRE A RECEITA ARRECADADA E A DESPESA REALIZADA POR MÊS 2008

MESES	RECEITA ARRECADADA			DESPESA REALIZADA			DÉFICIT/SUPERÁVIT
	TESOURO	OUTRAS FONTES	TOTAL	TESOURO	OUTRAS FONTES	TOTAL	
JANEIRO	739.240.909,82	21.421.417,71	760.662.327,53	478.956.197,37	7.232.851,31	486.189.048,68	274.473.278,85
FEVEREIRO	814.555.738,99	18.900.831,81	833.456.570,80	514.166.162,87	14.964.596,66	529.130.759,53	304.325.811,27
MARÇO	760.806.313,65	31.175.467,52	791.981.781,17	610.880.707,35	19.830.254,20	630.710.961,55	161.270.819,62
ABRIL	841.749.134,63	40.484.943,03	882.234.077,66	712.291.192,15	18.795.327,00	731.086.519,15	151.147.558,51
MAIO	825.180.558,31	56.835.345,27	882.015.903,58	701.667.412,13	36.336.120,80	738.003.532,93	144.012.370,65
JUNHO	905.576.868,68	28.659.989,09	934.236.857,77	857.001.476,92	34.281.547,11	891.283.024,03	42.953.833,74
JULHO	875.460.790,26	38.098.053,99	913.558.844,25	744.556.364,11	34.873.989,02	779.430.353,13	134.128.491,12
AGOSTO	814.324.689,53	29.389.948,36	843.714.637,89	853.405.350,99	29.728.967,60	883.134.318,59	-39.419.680,70
SETEMBRO	794.085.957,46	43.938.939,01	838.024.896,47	754.022.365,20	25.312.711,92	779.335.077,12	58.689.819,35
OUTUBRO	879.593.475,16	24.346.747,61	903.940.222,77	800.457.291,05	35.552.057,06	836.009.348,11	67.930.874,66
NOVEMBRO	847.785.338,39	49.846.074,02	897.631.412,41	836.177.949,73	25.336.124,48	861.514.074,21	36.117.338,20
DEZEMBRO	876.968.901,30	9.845.999,03	886.814.900,33	1.867.447.702,98	75.512.947,93	1.942.960.650,91	-1.056.145.750,58
ACUMULADO	9.975.328.676,18	392.943.756,45	10.368.272.432,63	9.731.030.172,85	357.757.495,09	10.088.787.667,94	279.484.764,69

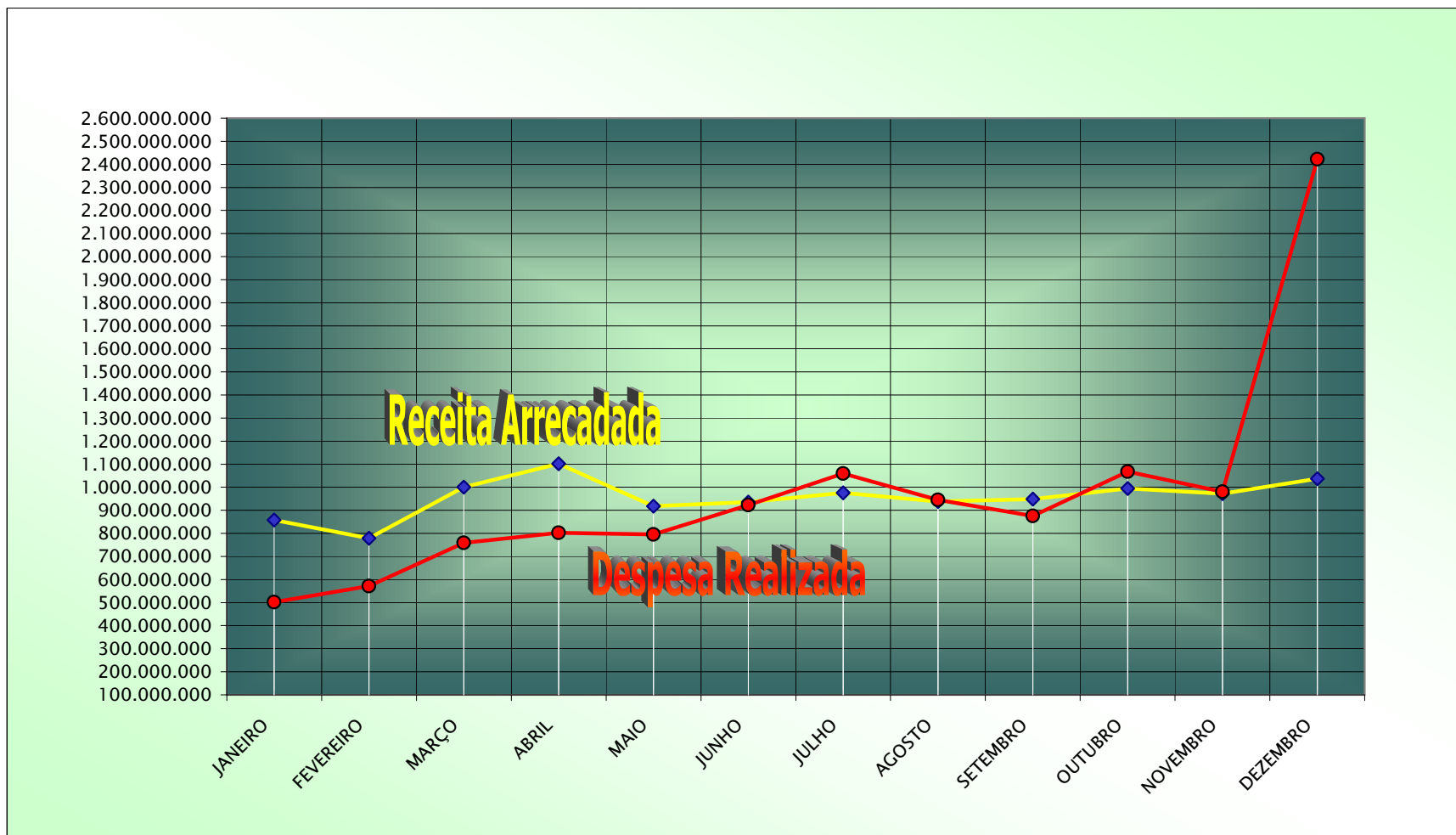
COMPARATIVO ENTRE A RECEITA ARRECADADA E A DESPESA REALIZADA POR MÊS 2009

MESES	RECEITA ARRECADADA			DESPESA REALIZADA			DÉFICIT/SUPERÁVIT
	TESOURO	OUTRAS FONTES	TOTAL	TESOURO	OUTRAS FONTES	TOTAL	
JANEIRO	757.765.315,50	99.933.469,53	857.698.785,03	423.579.807,26	78.574.589,63	502.154.396,89	355.544.388,14
FEVEREIRO	661.422.780,01	117.245.242,19	778.668.022,20	479.112.051,80	92.498.924,48	571.610.976,28	207.057.045,92
MARÇO	891.567.408,06	109.431.513,32	1.000.998.921,38	663.817.631,00	94.660.286,74	758.477.917,74	242.521.003,64
ABRIL	956.627.806,65	145.282.237,27	1.101.910.043,92	687.949.310,39	114.383.555,99	802.332.866,38	299.577.177,54
MAIO	784.696.296,83	133.027.121,94	917.723.418,77	687.752.087,75	108.125.915,80	795.878.003,55	121.845.415,22
JUNHO	813.671.644,42	121.872.512,24	935.544.156,66	802.253.795,41	120.287.461,30	922.541.256,71	13.002.899,95
JULHO	830.573.246,45	145.044.910,82	975.618.157,27	945.950.780,69	113.734.119,00	1.059.684.899,69	-84.066.742,42
AGOSTO	767.340.011,97	170.126.241,36	937.466.253,33	815.211.166,06	130.057.537,69	945.268.703,75	-7.802.450,42
SETEMBRO	845.535.334,28	102.744.981,16	948.280.315,44	833.049.258,17	42.848.751,60	875.898.009,77	72.382.305,67
OUTUBRO	809.609.177,17	185.266.549,80	994.875.726,97	872.807.811,72	195.054.499,76	1.067.862.311,48	-72.986.584,51
NOVEMBRO	830.929.783,21	141.829.539,20	972.759.322,41	844.614.669,53	135.471.265,75	980.085.935,28	-7.326.612,87
DEZEMBRO	843.401.386,15	194.080.345,15	1.037.481.731,30	2.119.743.510,82	302.772.057,02	2.422.515.567,84	-1.385.033.836,54
ACUMULADO	9.793.140.190,70	1.665.884.663,98	11.459.024.854,68	10.175.841.880,60	1.528.468.964,76	11.704.310.845,36	-245.285.990,68



RECEITA ARRECADADA X DESPESA REALIZADA

2009





COMPARATIVO ENTRE A RECEITA ARRECADADA E A DESPESA REALIZADA POR MÊS
SEM SUPERÁVIT DE EXERCÍCIOS ANTERIORES
2008

MESES	RECEITA ARRECADADA			DESPESA REALIZADA			DÉFICIT/SUPERÁVIT
	TESOURO	OUTRAS FONTES	TOTAL	TESOURO	OUTRAS FONTES	TOTAL	
JANEIRO	739.240.909,82	21.421.417,71	760.662.327,53	478.956.158,33	7.232.851,31	486.189.009,64	274.473.317,89
FEVEREIRO	814.555.738,99	18.900.831,81	833.456.570,80	513.907.746,63	14.964.596,66	528.872.343,29	304.584.227,51
MARÇO	760.806.313,65	31.175.467,52	791.981.781,17	610.543.019,44	19.812.772,40	630.355.791,84	161.625.989,33
ABRIL	841.749.134,63	40.484.943,03	882.234.077,66	708.644.606,14	17.912.775,08	726.557.381,22	155.676.696,44
MAIO	825.180.558,31	56.835.345,27	882.015.903,58	682.459.086,37	34.457.541,72	716.916.628,09	165.099.275,49
JUNHO	905.576.868,68	28.659.989,09	934.236.857,77	826.606.794,49	33.304.731,33	859.911.525,82	74.325.331,95
JULHO	875.460.790,26	38.098.053,99	913.558.844,25	684.021.092,88	30.531.556,97	714.552.649,85	199.006.194,40
AGOSTO	814.324.689,53	29.389.948,36	843.714.637,89	800.064.819,28	28.777.776,28	828.842.595,56	14.872.042,33
SETEMBRO	794.085.957,46	43.938.939,01	838.024.896,47	701.732.773,96	24.069.708,44	725.802.482,40	112.222.414,07
OUTUBRO	879.593.475,16	24.346.747,61	903.940.222,77	762.638.628,35	34.632.949,54	797.271.577,89	106.668.644,88
NOVEMBRO	847.785.338,39	49.846.074,02	897.631.412,41	813.661.240,55	23.655.814,12	837.317.054,67	60.314.357,74
DEZEMBRO	876.968.901,30	9.845.999,03	886.814.900,33	1.730.212.248,55	70.104.819,77	1.800.317.068,32	-913.502.167,99
ACUMULADO	9.975.328.676,18	392.943.756,45	10.368.272.432,63	9.313.448.214,97	339.457.893,62	9.652.906.108,59	715.366.324,04

COMPARATIVO ENTRE A RECEITA ARRECADADA E A DESPESA REALIZADA POR MÊS
SEM SUPERÁVIT DE EXERCÍCIOS ANTERIORES
2009

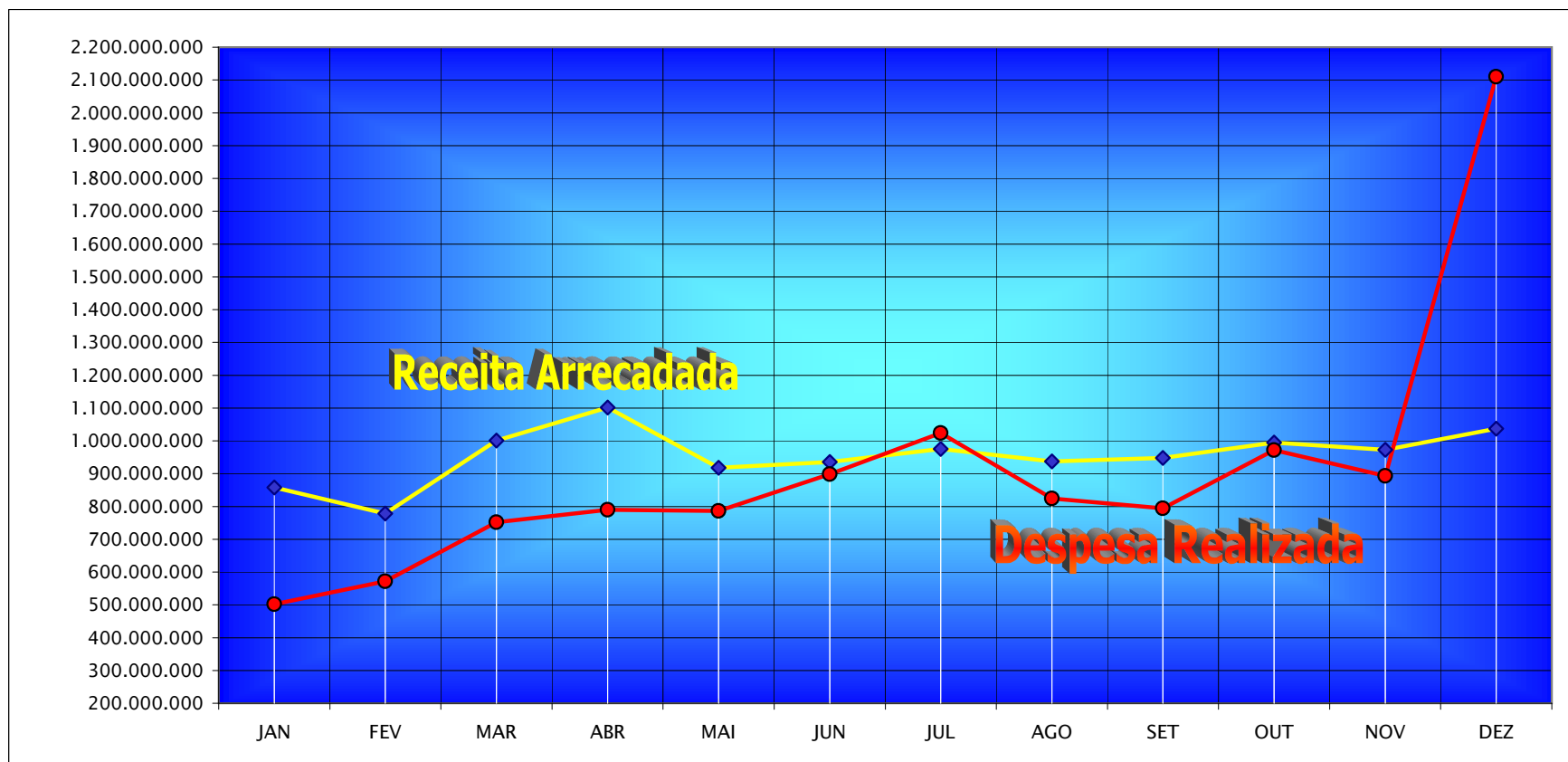
MESES	RECEITA ARRECADADA			DESPESA REALIZADA			DÉFICIT/SUPERÁVIT
	TESOURO	OUTRAS FONTES	TOTAL	TESOURO	OUTRAS FONTES	TOTAL	
JANEIRO	757.765.315,50	99.933.469,53	857.698.785,03	423.579.807,26	78.574.589,63	502.154.396,89	355.544.388,14
FEVEREIRO	661.422.780,01	117.245.242,19	778.668.022,20	479.112.051,80	92.498.924,48	571.610.976,28	207.057.045,92
MARÇO	891.567.408,06	109.431.513,32	1.000.998.921,38	660.942.199,69	90.891.357,41	751.833.557,10	249.165.364,28
ABRIL	956.627.806,65	145.282.237,27	1.101.910.043,92	681.444.384,26	108.466.345,53	789.910.729,79	311.999.314,13
MAIO	784.696.296,83	133.027.121,94	917.723.418,77	684.138.647,98	102.298.178,84	786.436.826,82	131.286.591,95
JUNHO	813.671.644,42	121.872.512,24	935.544.156,66	788.194.676,50	110.659.997,72	898.854.674,22	36.689.482,44
JULHO	830.573.246,45	145.044.910,82	975.618.157,27	919.581.700,31	104.070.270,71	1.023.651.971,02	-48.033.813,75
AGOSTO	767.340.011,97	170.126.241,36	937.466.253,33	695.102.144,24	129.473.210,98	824.575.355,22	112.890.898,11
SETEMBRO	845.535.334,28	102.744.981,16	948.280.315,44	753.911.034,67	40.146.885,67	794.057.920,34	154.222.395,10
OUTUBRO	809.609.177,17	185.266.549,80	994.875.726,97	781.961.380,53	189.561.840,02	971.523.220,55	23.352.506,42
NOVEMBRO	830.929.783,21	141.829.539,20	972.759.322,41	766.273.345,63	127.086.469,84	893.359.815,47	79.399.506,94
DEZEMBRO	843.401.386,15	194.080.345,15	1.037.481.731,30	1.830.011.904,18	279.673.026,32	2.109.684.930,50	-1.072.203.199,20
ACUMULADO	9.793.140.190,70	1.665.884.663,98	11.459.024.854,68	9.464.253.277,05	1.453.401.097,15	10.917.654.374,20	541.370.480,48



RECEITA ARRECADADA X DESPESA REALIZADA

2009

SEM SUPERÁVIT DE EXERCÍCIOS ANTERIORES





BALANÇO ORÇAMENTÁRIO

O Balanço Orçamentário conforme previsto no artigo 102 e anexo 12 da Lei nº 4.320/64 é o documento que demonstra a execução Orçamentária da Administração Pública, apresentando as receitas previstas, as despesas fixadas em confronto com as receitas e despesas realizadas.

Comparando-se as receitas arrecadadas e as despesas realizadas pode-se apurar o resultado orçamentário: superavitário (receita maior que despesa, deficitário (receita menor que despesa) ou equilíbrio orçamentário (receita = despesa).

Balanço Orçamentário
Administração Direta + Fundos - Com Superávit
Exercício - 2009

Mes de Referência 13

Receita				Despesa			
Títulos	Previsão	Execução	Diferença	Títulos	Fixação	Execução	Diferença
Receitas Correntes	10.925.663.697,85	10.395.607.967,20	530.055.730,65	Créditos Orçamentários e Suplementar	10.320.389.205,42	8.638.256.961,61	1.682.132.243,81
Receita Tributária	7.901.658.263,00	7.392.530.032,69	509.128.230,31	Despesas Correntes	7.952.276.916,72	7.437.700.683,34	514.576.233,38
Receita de Contribuições	106.575.952,00	105.563.843,93	1.012.108,07	Pessoal e Encargos Sociais	4.244.287.315,21	4.195.924.061,23	48.363.253,98
Receita Patrimonial	317.123.566,85	208.176.113,57	108.947.453,28	Juros e Encargos da dívida	126.837.838,00	121.228.958,68	5.608.879,32
Receita Agropecuária		18.871,00	18.871,00	Outras Despesas correntes	3.581.151.763,51	3.120.547.663,43	460.604.100,08
Receita Industrial		2.300.542,50	2.300.542,50	Despesas de Capital	2.278.740.807,70	1.200.556.278,27	1.078.184.529,43
Receita de Serviços	19.721.985,00	39.500.162,18	19.778.177,18	Investimentos	2.029.617.624,70	978.442.273,86	1.051.175.350,84
Transferências Correntes	2.319.041.507,00	2.359.627.784,03	40.586.277,03	Inversões Financeiras	137.094.204,00	120.727.712,01	16.366.491,99
Outras receitas Correntes	261.542.424,00	287.890.617,30	26.348.193,30	Amortizações da Dívida	112.028.979,00	101.386.292,40	10.642.686,60
Receitas de Capital	1.485.736.634,15	559.194.140,41	926.542.493,74	Reserva de Contingência	89.371.481,00		89.371.481,00
Operações de Crédito	699.072.987,00	274.519.319,46	424.553.667,54	Créditos Especiais	96.692.190,00	19.611.519,91	77.080.670,09
Alienação de Bens	5.300.000,00	14.797.254,88	9.497.254,88	Despesas Correntes	41.294.068,00	16.253.210,19	25.040.857,81
Amortizações	58.666.000,00	53.978.510,41	4.687.489,59	Pessoal e Encargos Sociais	8.480.000,00	5.469.241,96	3.010.758,04
Transferências de Capital	722.697.647,15	215.899.055,66	506.798.591,49	Outras Despesas correntes	32.814.068,00	10.783.968,23	22.030.099,77
Receitas Intra-Orçamentárias Correntes	3.880.090,00		3.880.090,00	Despesas de Capital	55.398.122,00	3.358.309,72	52.039.812,28
Receitas Intra-Orçamentárias de Serviços	1.287.000,00		1.287.000,00	Investimentos	55.398.122,00	3.358.309,72	52.039.812,28
Transferências Intra-Orçamentárias Correntes	2.593.090,00		2.593.090,00	Repasse	1.914.129.908,58	1.507.174.810,78	406.955.097,80
Receitas Intra-Orçamentárias de Capital	3.701.640,00		3.701.640,00	Repasse Correntes	1.410.554.319,28	1.241.143.266,84	169.411.052,44
Transferências Intra-Orçamentárias de Capital	3.701.640,00		3.701.640,00	Pessoal e Encargos Sociais	702.644.375,79	683.317.521,79	19.326.854,00
Deduções da receita	1.101.323.187,00	1.161.662.306,91	60.339.119,91	Juros e Encargos da Dívida	6.133.209,00	5.755.960,99	377.248,01
				Outras Despesas Correntes	701.776.734,49	552.069.784,06	149.706.950,43
				Repasse de Capital	686.669.938,30	367.203.717,66	319.466.220,64
				Investimentos	485.655.760,30	248.143.253,18	237.512.507,12
				Amortizações da Dívida	17.919.829,00	17.888.290,76	31.538,24
				Total de Repasses SUS	15.000.000,00	10.795.875,30	4.204.124,70
				Repasse Correntes	13.765.000,00	10.784.321,62	2.980.678,38
				Outras Despesas Correntes	13.765.000,00	10.784.321,62	2.980.678,38
				Repasse de Capital	1.235.000,00	11.553,68	1.223.446,32
				Investimetos	1.235.000,00	11.553,68	1.223.446,32
SUBTOTAL	11.317.658.875,00	9.793.139.800,70	1.524.519.074,30	SUBTOTAL	12.346.211.304,00	10.175.839.167,60	2.170.372.136,40
Deficit Capital		910.763.545,20		Superávit corrente		528.064.178,30	
TOTAL	11.317.658.875,00	10.703.903.345,90	1.524.519.074,30	TOTAL	12.346.211.304,00	10.703.903.345,90	2.170.372.136,40



Balanço Orçamentário
Administração Direta + Fundos - Sem Superávit
Exercício - 2009

Mes de Referência 13

Receita				Despesa			
Títulos	Previsão	Execução	Diferença	Títulos	Fixação	Execução	Diferença
Receitas Correntes	10.925.663.697,85	10.395.607.967,20	530.055.730,65	Créditos Orçamentários e Suplementares	9.588.883.283,86	8.091.170.929,32	1.497.712.354,54
Receita Tributária	7.901.658.263,00	7.392.530.032,69	509.128.230,31	Despesas Correntes	7.414.012.156,72	7.020.791.013,61	393.221.143,11
Receita de Contribuições	106.575.952,00	105.563.843,93	1.012.108,07	Pessoal e Encargos Sociais	4.127.952.625,21	4.079.927.837,29	48.024.787,92
Receita Patrimonial	317.123.566,85	208.176.113,57	108.947.453,28	Juros e Encargos da dívida	126.837.838,00	121.228.958,68	5.608.879,32
Receita Agropecuária		18.871,00	-18.871,00	Outras Despesas correntes	3.159.221.693,51	2.819.634.217,64	339.587.475,87
Receita Industrial		2.300.542,50	-2.300.542,50	Despesas de Capital	2.085.499.646,14	1.070.379.915,71	1.015.119.730,43
Receita de Serviços	19.721.985,00	39.500.162,18	-19.778.177,18	Investimentos	1.856.840.687,14	863.696.632,51	993.144.054,63
Transferências Correntes	2.319.041.507,00	2.359.627.784,03	-40.586.277,03	Inversões Financeiras	116.868.175,00	105.535.184,63	11.332.990,37
Outras receitas Correntes	261.542.424,00	287.890.617,30	-26.348.193,30	Amortizações da Dívida	111.790.784,00	101.148.098,57	10.642.685,43
Receitas de Capital	1.485.736.634,15	559.194.140,41	926.542.493,74	Reserva de Contingência	89.371.481,00		89.371.481,00
Operações de Crédito	699.072.987,00	274.519.319,46	424.553.667,54	Créditos Especiais	93.012.805,00	19.611.519,91	73.401.285,09
Alienação de Bens	5.300.000,00	14.797.254,88	-9.497.254,88	Despesas Correntes	41.294.068,00	16.253.210,19	25.040.857,81
Amortizações	58.666.000,00	53.978.510,41	4.687.489,59	Pessoal e Encargos Sociais	8.480.000,00	5.469.241,96	3.010.758,04
Transferências de Capital	722.697.647,15	215.899.055,66	506.798.591,49	Outras Despesas correntes	32.814.068,00	10.783.968,23	22.030.099,77
Receitas Intra-Orçamentárias Correntes	3.880.090,00	0,00	3.880.090,00	Despesas de Capital	51.718.737,00	3.358.309,72	48.360.427,28
Receitas Intra-Orçamentárias de Serviços	1.287.000,00	0,00	1.287.000,00	Investimentos	51.718.737,00	3.358.309,72	48.360.427,28
Transferências Intra-Orçamentárias Correntes	2.593.090,00	0,00	2.593.090,00	Repasse	1.718.991.786,14	1.342.672.239,52	376.319.546,62
Receitas Intra-Orçamentárias de Capital	3.701.640,00	0,00	3.701.640,00	Repasse Correntes	1.271.623.271,28	1.126.505.533,68	145.117.737,60
Transferências Intra-Orçamentárias de Capital	3.701.640,00	0,00	3.701.640,00	Pessoal e Encargos Sociais	699.474.375,79	680.170.427,95	19.303.947,84
Deduções da receita	1.101.323.187,00	1.161.662.306,91	-60.339.119,91	Juros e Encargos da Dívida	5.772.709,00	5.755.960,99	16.748,01
				Outras Despesas Correntes	566.376.186,49	440.579.144,74	125.797.041,75
				Repasse de Capital	447.368.514,86	216.166.705,84	231.201.809,02
				Investimentos	429.648.685,86	198.446.877,13	231.201.808,73
				Amortizações da Dívida	17.719.829,00	17.719.828,71	0,29
				Total de Repasse SUS	15.000.000,00	10.795.875,30	4.204.124,70
				Repasse Correntes	13.765.000,00	10.784.321,62	2.980.678,38
				Outras Despesas Correntes	13.765.000,00	10.784.321,62	2.980.678,38
				Repasse de Capital	1.235.000,00	11.553,68	1.223.446,32
				Investimentos	1.235.000,00	11.553,68	1.223.446,32
SUBTOTAL	11.317.658.875,00	9.793.139.800,70	1.524.519.074,30	SUBTOTAL	11.415.887.875,00	9.464.250.564,05	1.951.637.310,95
Déficit Capital		730.722.344,54		Superávit corrente		1.059.611.581,19	
TOTAL	11.317.658.875,00	10.523.862.145,24	1.524.519.074,30	TOTAL	11.415.887.875,00	10.523.862.145,24	1.951.637.310,95



Balanço Orçamentário
Consolidado - com Superávit
Exercício - 2009

Mes de Referência 13

Receita				Despesa			
Títulos	Previsão	Execução	Diferença	Títulos	Fixação	Execução	Diferença
Receitas Correntes	12.646.814.932,85	11.917.232.072,34	729.582.860,51	Créditos Orçamentários e Suplement	13.756.866.509,62	11.287.600.700,02	2.469.265.809,60
Receita Tributária	7.901.658.263,00	7.392.530.032,69	509.128.230,31	Despesas Correntes	10.505.849.614,62	9.666.422.897,70	839.426.716,92
Receita de Contribuições	1.229.168.611,00	986.137.806,69	243.030.804,31	Pessoal e Encargos Sociais	5.026.947.321,00	4.954.569.313,32	72.378.007,68
Receita Patrimonial	369.765.628,85	280.334.978,80	89.430.650,05	Juros e Encargos da dívida	136.907.047,00	129.417.334,20	7.489.712,80
Receita Agropecuária		18.871,00	-18.871,00	Outras Despesas correntes	5.341.995.246,62	4.582.436.250,18	759.558.996,44
Receita Industrial	35.125,00	2.300.542,50	-2.265.417,50	Despesas de Capital	3.141.645.414,00	1.621.177.802,32	1.520.467.611,68
Receita de Serviços	247.258.000,00	263.162.929,99	-15.904.929,99	Investimentos	2.868.562.614,00	1.375.888.800,46	1.492.673.813,54
Transferências Correntes	2.326.732.549,00	2.370.129.177,97	-43.396.628,97	Inversões Financeiras	137.094.204,00	120.727.712,01	16.366.491,99
Outras receitas Correntes	572.196.756,00	622.617.732,70	-50.420.976,70	Amortizações da Dívida	135.988.596,00	124.561.289,85	11.427.306,15
Receitas de Capital	1.868.952.373,15	701.560.452,21	1.167.391.920,94	Reserva do RPPS	20.000.000,00		20.000.000,00
Operações de Crédito	743.301.987,00	274.519.319,46	468.782.667,54	Reserva de Contingência	89.371.481,00		89.371.481,00
Alienação de Bens	26.307.959,00	36.955.705,67	-10.647.746,67	Créditos Especiais	745.612.856,00	416.710.145,34	328.902.710,66
Amortizações	61.776.000,00	55.017.327,64	6.758.672,36	Despesas Correntes	682.441.434,00	409.750.530,12	272.690.903,88
Transferências de Capital	1.037.566.427,15	335.068.099,44	702.498.327,71	Pessoal e Encargos Sociais	9.880.000,00	6.153.839,07	3.726.160,93
Receitas Intra-Orçamentárias Correntes	45.532.844,00	87.057.328,94	-41.524.484,94	Outras Despesas correntes	672.561.434,00	403.596.691,05	268.964.742,95
Receitas Intra-Orçamentárias de Serviços	20.708.754,00	6.644.645,21	14.064.108,79	Despesas de Capital	63.171.422,00	6.959.615,22	56.211.806,78
Transferências Intra-Orçamentárias Correntes	2.593.090,00		2.593.090,00	Investimentos	63.171.422,00	6.959.615,22	56.211.806,78
Contribuições Sociais	22.231.000,00	80.412.683,73	-58.181.683,73				
Receitas Intra-Orçamentárias de Capital	3.701.640,00		3.701.640,00				
Transferências Intra-Orçamentárias de Capital	3.701.640,00		3.701.640,00				
Deduções da receita	1.101.323.187,00	1.166.412.315,08	-65.089.128,08				
SUBTOTAL	13.463.678.603,00	11.539.437.538,41	1.924.241.064,59	SUBTOTAL	14.502.479.365,62	11.704.310.845,36	2.798.168.520,26
Déficit Capital		926.576.965,33		Superávit corrente		761.703.658,38	
TOTAL	13.463.678.603,00	12.466.014.503,74	1.924.241.064,59	TOTAL	14.502.479.365,62	12.466.014.503,74	2.798.168.520,26

Balanco Orçamentário
Consolidado - Sem Superávit
Exercício - 2009

Mes de Referência 13

Receita				Despesa			
Títulos	Previsão	Execução	Diferença	Títulos	Fixação	Execução	Diferença
Receitas Correntes	12.646.814.932,85	11.917.232.072,34	729.582.860,51	Créditos Orçamentários e Suplementares	12.724.234.432,00	10.502.057.271,47	2.222.177.160,53
Receita Tributária	7.901.658.263,00	7.392.530.032,69	509.128.230,31	Despesas Correntes	9.777.149.408,00	9.093.201.187,53	683.948.220,47
Receita de Contribuições	1.229.168.611,00	986.137.806,69	243.030.804,31	Pessoal e Encargos Sociais	4.907.035.201,00	4.835.038.125,57	71.997.075,43
Receita Patrimonial	369.765.628,85	280.334.978,80	89.430.650,05	Juros e Encargos da dívida	134.646.547,00	127.517.334,20	7.129.212,80
Receita Agropecuária		18.871,00	-18.871,00	Outras Despesas correntes	4.735.467.660,00	4.130.645.727,76	604.821.932,24
Receita Industrial	35.125,00	2.300.542,50	-2.265.417,50	Despesas de Capital	2.837.713.543,00	1.408.856.083,94	1.428.857.459,06
Receita de Serviços	247.258.000,00	263.162.929,99	-15.904.929,99	Investimentos	2.588.175.755,00	1.182.047.053,34	1.406.128.701,66
Transferências Correntes	2.326.732.549,00	2.370.129.177,97	-43.396.628,97	Inversões Financeiras	116.868.175,00	105.535.184,63	11.332.990,37
Outras receitas Correntes	572.196.756,00	622.617.732,70	-50.420.976,70	Amortizações da Dívida	132.669.613,00	121.273.845,97	11.395.767,03
Receitas de Capital	1.868.952.373,15	701.560.452,21	1.167.391.920,94	Reserva do RPPS	20.000.000,00		20.000.000,00
Operações de Crédito	743.301.987,00	274.519.319,46	468.782.667,54	Reserva de Contingência	89.371.481,00		89.371.481,00
Alienação de Bens	26.307.959,00	36.955.705,67	-10.647.746,67	Créditos Especiais	739.444.171,00	415.597.102,73	323.847.068,27
Amortizações	61.776.000,00	55.017.327,64	6.758.672,36	Despesas Correntes	682.441.434,00	409.750.530,12	272.690.903,88
Transferências de Capital	1.037.566.427,15	335.068.099,44	702.498.327,71	Pessoal e Encargos Sociais	9.880.000,00	6.153.839,07	3.726.160,93
Receitas Intra-Orçamentárias Correntes	45.532.844,00	87.057.328,94	-41.524.484,94	Outras Despesas correntes	672.551.434,00	403.596.691,05	268.964.742,95
Receitas Intra-Orçamentárias de Serviços	20.708.754,00	6.644.645,21	14.064.108,79	Despesas de Capital	57.002.737,00	5.846.572,61	51.156.164,39
Transferências Intra-Orçamentárias Correntes	2.593.090,00		2.593.090,00	Investimentos	57.002.737,00	5.846.572,61	51.156.164,39
Contribuições Sociais	22.231.000,00	80.412.683,73	-58.181.683,73				
Receitas Intra-Orçamentárias de Capital	3.701.640,00		3.701.640,00				
Transferências Intra-Orçamentárias de Capital	3.701.640,00		3.701.640,00				
Deduções da receita	1.101.323.187,00	1.166.412.315,08	-65.089.128,08				
SUBTOTAL	13.463.678.603,00	11.539.437.538,41	1.924.241.064,59	SUBTOTAL	13.463.678.603,00	10.917.654.374,20	2.546.024.228,80
Déficit Capital		713.142.204,34		Superávit corrente		1.334.925.368,55	
TOTAL	13.463.678.603,00	12.252.579.742,75	1.924.241.064,59	TOTAL	13.463.678.603,00	12.252.579.742,75	2.546.024.228,80

A Administração Pública atual requer visão gerencial e clareza das informações. Nesse sentido, no exercício de 2009 apresenta-se a seguir, para melhor compreensão o quadro demonstrativo do resultado orçamentário com a inclusão e exclusão dos créditos orçamentários por superávit financeiro, a fim de evidenciar a situação real do Resultado Orçamentário.



Observe-se que o Resultado Orçamentário apresenta-se sob duas formas:

- na primeira forma, quando são considerados os créditos orçamentários por Superávit Financeiro nas colunas A,B e C, o Resultado Orçamentário é deficitário em R\$ 164.873.306,95 (cento e sessenta e quatro milhões, oitocentos e setenta e três mil, duzentos e seis reais e noventa e cinco centavos);

- na segunda forma, após excluir os créditos orçamentários por Superávit Financeiro percebe-se que o Resultado Orçamentário foi Superavitário em R\$ 621.783.164,21 (seiscentos e vinte um milhões, setecentos e oitenta e três mil, cento e sessenta e quatro reais e vinte e um centavos).

Tal informação tem por objetivo demonstrar que ao considerar na execução do orçamento de 2009, o superávit financeiro, o valor é contabilizado na despesa e não figura na receita por se tratar de recursos financeiros oriundos do ano anterior. Por outro lado, ao se confrontar somente as receitas e despesas oriundas do próprio exercício, o resultado orçamentário é superavitário, refletindo a capacidade real de execução do GDF.

RESULTADO ORÇAMENTÁRIO 2009

Denominação	Com Créditos Orçamentários por Superávit Financeiro			Créditos Orçamentários por Superávit Financeiro			Sem Créditos Orçamentários por Superávit Financeiro		
	Tesouro (A)	Outras Fontes (B)	Total (C)	Tesouro (D)	Outras Fontes (E)	Total (F)	Tesouro (G)	Outras Fontes (H)	Total (I)
(1) Receita Prevista	11.317.658.875,00	2.146.019.728,00	13.464.678.603,00	-	-	-	11.317.658.875,00	2.146.019.728,00	13.463.678.603,00
(2) Dotação Autorizada	12.346.211.304,00	2.156.368.061,62	14.502.479.365,62	930.323.429,00	108.477.333,62	1.038.800.762,62	11.415.787.875,00	2.047.890.728,00	13.463.678.603,00
3) Receita Arrecadada	9.793.139.800,70	1.746.297.737,71	11.539.437.538,41	-	-	-	9.793.139.800,70	1.746.297.737,71	11.539.437.538,41
(4) Despesa Realizada	(*)10.175.841.880,60	1.528.468.964,76	11.704.310.845,36	711.588.603,5	75.067.867,61	786.656.471,16	9.464.253.277,05	1.453.401.097,15	10.917.654.374,20
(5) Superávit/Déficit Orçamentário Bruto	-382.702.079,90	217.828.772,95	-164.873.306,95	-	-	-	328.886.523,65	292.896.640,56	621.783.164,21

G2=A2-D2, G4=A4-D4, 5) Superávit/Déficit =(3-4)

Nota: (*) O valor da Despesa Realizada foi extraída do Demonstrativo tipo 10 - Adm. Direta + Fundos + Repasse (Tesouro).



BALANÇO FINANCEIRO

O Balanço Financeiro demonstra as receitas e as despesas orçamentárias, bem como os recebimentos e os pagamentos de natureza extra-orçamentária, conjugando com os saldos de disponibilidades do exercício anterior e aqueles que passarão para o exercício seguinte, conforme artigo 103 anexo 13 da Lei nº 4.320/64. Dessa forma, após a execução da receita arrecadada e da despesa realizada, obtém-se o resultado financeiro, que após acrescido do saldo do exercício anterior, representa o saldo para o exercício seguinte.

Balanço Financeiro Administração Direta + Fundos Exercício - 2009

Mes de Referência: 13 Encerramento

RECEITA	14.193.828.771,97	DESPESA	14.193.828.771,97
RECEITAS ORÇAMENTÁRIAS	11.056.595.689,56	DESPESAS ORÇAMENTÁRIAS	11.356.023.966,67
RECEITAS CORRENTES	10.395.607.967,20	DESPESAS CORRENTES	7.453.953.893,53
RECEITAS TRIBUTÁRIAS	7.392.530.032,69	PESSOAL E ENCARGOS SOCIAIS	4.201.393.303,19
RECEITAS DE CONTRIBUIÇÕES	105.563.843,93	JUROS E ENCARGOS DA DÍVIDA	121.228.958,68
RECEITAS PATRIMONIAIS	208.176.113,57	OUTRAS DESPESAS CORRENTES	3.131.331.631,66
RECEITAS AGROPECUÁRIA	18.871,00	DESPESAS DE CAPITAL	1.203.914.587,99
RECEITA INDUSTRIAL	2.300.542,50	INVESTIMENTOS	981.800.583,58
RECEITA DE SERVIÇOS	39.500.162,18	INVERSÕES FINANCEIRAS	120.727.712,01
TRANSFERÊNCIAS CORRENTES	2.359.627.784,03	AMORTIZAÇÃO DA DÍVIDA	101.386.292,40
TRANSFERÊNCIAS INTERGOVERNAMENTAIS	2.276.044.486,49	TRANSFERÊNCIAS CONCEDIDAS	2.698.155.485,15
TRANSFERÊNCIAS DA UNIÃO	1.114.382.179,58	REPASSE CONCEDIDO	2.687.359.609,85
TRANSFERÊNCIAS PARA FORMAÇÃO DO FUNDEB	1.161.662.306,91	REPASSE SUS CONCEDIDO	10.795.875,30
TRANSFERÊNCIAS DE INSTITUIÇÕES PRIVADAS	6.847.598,64	DESPESAS EXTRA-ORÇAMENTÁRIAS	1.380.649.457,68
TRANSFERÊNCIAS DE PESSOAS	4.859.575,74	CONSIGNAÇÕES	6.829.202,71
TRANSFERÊNCIAS DE CONVÊNIOS	71.876.123,16	OUTROS DEPÓSITOS	23.547,61
OUTRAS RECEITAS CORRENTES	287.890.617,30	DEPÓSITOS DE DIVERSAS ORIGENS	2.727.976,62
RECEITAS DE CAPITAL	559.194.140,41	OBRIGAÇÕES A PAGAR	723.341.609,12
OPERAÇÕES DE CRÉDITO	274.519.319,46	RECURSOS ESPECIAIS A LIBERAR	723.341.609,12
INTERNAS	165.963.009,19	RESTOS A PAGAR	552.796.123,63
EXTERNAS	108.556.310,27	PROCESSADO	66.353.668,97
ALIENAÇÃO DE BENS	14.797.254,88	NÃO PROCESSADO A LIQUIDAR	486.442.454,66
BENS MÓVEIS	2.130.509,77	RECURSOS A LIBERAR DE RESTOS A PAGAR	156.540.218,62
BENS IMÓVEIS	12.666.745,11	DEVOLUÇÃO DE TRANSF. DE RESTOS A PAGAR	1.890.331,19
AMORTIZAÇÕES	53.978.510,41	REPASSE A MAIOR A DEVOLVER	11.407.685,93
DE FINANCIAMENTOS	53.978.510,41	RECURSOS A LIBERAR DE RESTOS A PAGAR SUS	707.249,75
TRANSFERÊNCIAS DE CAPITAL	215.899.055,66	RECURSOS ESPECIAIS A RECEBER	123.339.889,29
TRANSFERÊNCIAS DE CONVÊNIOS	215.899.055,66	RECURSOS A RECEBER - RESTOS A PAGAR	99.388.884,03



DEDUÇÕES DA RECEITA	1.161.662.306,91	TRANSFERÊNCIA A MAIOR - RESTOS A PAGAR	1.083.307,33
DEDUÇÃO PARA FORMAÇÃO DO FUNDEB	1.161.662.306,91	REPASSE A MAIOR -A RECEBER	22.779.392,22
DEDUÇÃO DA RECEITA CORRENTE P/ FORMAÇÃO DO FUNDEB	1.161.662.306,91	REPASSE A MAIOR A RECEBER SUS	88.305,71
DEDUÇÃO DE IMPOSTOS PARA FORMAÇÃO DO FUNDEB	1.079.906.131,39	CRÉDITOS DIVERSOS A RECEBER DO FUNDEB	112.530,54
DEDUÇÃO DE TRANSFERÊNCIA PARA FORMAÇÃO DO FUNDEB	81.756.175,52	INCorp/DESINCORP. DE SALDO FINANCEIROS	34.644.380,60
TRANSFERÊNCIAS RECEBIDAS	1.263.455.888,86	TRANSFERÊNCIAS FINANCEIRAS	489.609.508,81
REPASSES RECEBIDOS	1.263.455.888,86	DESINCORPORAÇÕES DE VALORES FINANCEIRAS	20.812,38
RECEITAS EXTRA-ORÇAMENTÁRIAS	1.553.130.960,67	AJUSTES DE SALDO ANTERIOR	33.129.907,49
CONSIGNAÇÕES	11.972.927,34	AJUSTES FINANCEIRO DE EXERCÍCIO ANTERIOR	33.129.907,49
DEPÓSITOS DE DIVERSAS ORIGENS	3.784.912,26	SALDO PARA O EXERCÍCIO SEGUINTE	1.424.025.440,13
OBRIGAÇÕES A PAGAR	915.993.634,82	DISPONÍVEL	1.412.138.625,41
RECURSOS ESPECIAIS A LIBERAR	915.993.634,82	REDE ARRECADADORA	11.886.814,72
RESTOS A PAGAR	718.055.162,40		
PROCESSADO	231.866.138,01		
NÃO PROCESSADO A LIQUIDAR	486.189.024,39		
SERVIÇO DA DÍVIDA A PAGAR	373.417,71		
RECURSOS A LIBERAR DE RESTOS A PAGAR	182.659.973,82		
DEVOLUÇÃO DE TRANSF. DE RESTOS A PAGAR	566.819,25		
REPASSE A MAIOR A DEVOLVER	14.338.261,64		
RECURSOS ESPECIAIS A RECEBER	89.572.133,92		
RECURSOS A RECEBER - RESTOS A PAGAR	72.604.275,44		
TRANSFERÊNCIA A MAIOR - RESTOS A PAGAR	2.210.388,87		
REPASSE A MAIOR -A RECEBER	14.757.469,61		
CRÉDITOS DIVERSOS A RECEBER	112.525,62		
INCorp/DESINCORP. DE SALDOS FINANCEIROS	720.886,05		
TRANSFERÊNCIAS FINANCEIRAS	530.973.940,66		
AJUSTES DE SALDO ANTERIOR	30.477.706,03		
AJUSTES FINANCEIRO DE EXERCÍCIO ANTERIOR	30.477.706,03		
SALDO DO EXERCÍCIO ANTERIOR	1.553.624.415,71		
DISPONÍVEL	1.535.832.723,26		
REDE ARRECADADORA	17.791.692,45		



Balanço Financeiro
Consolidado
Exercício - 2009

Mes de Referência: 13 Encerramento

RECEITA	14.886.322.181,54	DESPESA	14.886.322.181,54
RECEITAS ORÇAMENTÁRIAS	11.539.437.538,41	DESPESAS ORÇAMENTÁRIAS	11.704.310.845,36
RECEITAS CORRENTES	11.917.232.072,34	DESPESAS CORRENTES	10.076.173.427,82
RECEITAS TRIBUTÁRIAS	7.392.530.032,69	PESSOAL E ENCARGOS SOCIAIS	4.960.723.152,39
RECEITAS DE CONTRIBUIÇÕES	986.137.806,69	JUROS E ENCARGOS DA DÍVIDA	129.417.334,20
RECEITAS PATRIMONIAIS	280.334.978,80	OUTRAS DESPESAS CORRENTES	4.986.032.941,23
RECEITAS AGROPECUÁRIA	18.871,00	DESPESAS DE CAPITAL	1.628.137.417,54
RECEITA INDUSTRIAL	2.300.542,50	INVESTIMENTOS	1.382.848.415,68
RECEITA DE SERVIÇOS	263.162.929,99	INVERSÕES FINANCEIRAS	120.727.712,01
TRANSFERÊNCIAS CORRENTES	2.370.129.177,97	AMORTIZAÇÃO DA DÍVIDA	124.561.289,85
TRANSFERÊNCIAS INTERGOVERNAMENTAIS	2.276.044.486,49	DESPESAS EXTRA-ORÇAMENTÁRIAS	1.251.540.761,37
TRANSFERÊNCIAS DA UNIÃO	1.114.382.179,58	CONSIGNAÇÕES	9.788.951,33
TRANSFERÊNCIAS PARA FORMAÇÃO DO FUNDEB	1.161.662.306,91	OUTROS DEPÓSITOS	23.547,61
TRANSFERÊNCIAS DE INSTITUIÇÕES PRIVADAS	6.847.598,64	DEPÓSITOS DE DIVERSAS ORIGENS	24.837.404,10
TRANSFERÊNCIAS DE PESSOAS	4.859.575,74	OBRIGAÇÕES A PAGAR	673.107.723,40
TRANSFERÊNCIAS DE CONVÊNIOS	82.377.517,10	RECURSOS ESPECIAIS A LIBERAR	673.107.723,40
OUTRAS RECEITAS CORRENTES	622.617.732,70	RESTOS A PAGAR	673.107.723,40
RECEITAS DE CAPITAL	701.560.452,21	PROCESSADO	80.785.127,80
OPERAÇÕES DE CRÉDITO	274.519.319,46	NÃO PROCESSADO A LIQUIDAR	592.322.595,60
INTERNAS	165.963.009,19	CRÉDITOS DIVERSOS A RECEBER	2.180.092,33
EXTERNAS	108.556.310,27	DEPÓSITOS REALIZÁVEIS A CURTO PRAZO	159.900,27
ALIENAÇÃO DE BENS	36.955.705,67	RECURSOS VINCULADOS	159.900,27
BENS MÓVEIS	3.826.651,26	DEPÓSITOS PARA RECURSOS	159.900,27
BENS IMÓVEIS	33.129.054,41	REALIZÁVEL A LONGO PRAZO	6.658.653,44
AMORTIZAÇÕES	55.017.327,64	RECURSOS VINCULADOS	6.658.653,44
DE FINANCIAMENTOS	55.017.327,64	DEPÓSITOS JUDICIAIS	6.658.653,44
TRANSFERÊNCIAS DE CAPITAL	335.368.099,44	TRANSFERÊNCIAS FINANCEIRAS	534.633.739,58
TRANSFERÊNCIAS DE CONVÊNIOS	335.368.099,44	DESINCORPORAÇÕES DE VALORES FINANCEIRAS	150.749,31



RECEITAS INTRA-ORÇAMENTÁRIAS CORRENTES	87.057.328,94	AJUSTES DE SALDO ANTERIOR	44.528.151,59
CONTRIBUIÇÕES SOCIAIS INTRA-ORÇAMENTÁRIAS	80.412.683,73	AJUSTES FINANCEIRO DE EXERCÍCIO ANTERIOR	44.528.151,59
RECEITAS DE SERVIÇOS INTRA-ORÇAMENTÁRIAS	6.644.645,21	SALDO PARA O EXERCÍCIO SEGUINTE	1.885.942.423,22
DEDUÇÕES DA RECEITA	1.166.412.315,08	DISPONÍVEL	1.740.174.376,68
DEDUÇÕES DA RECEITA DE VENDAS E SERVIÇOS	4.750.008,17	REDE ARRECADADORA	11.886.814,72
DEDUÇÃO PARA FORMAÇÃO DO FUNDEB	1.161.662.306,91	REDA FIXA DO RPPS	133.881.231,82
DEDUÇÃO DA RECEITA CORRENTE P/ FORMAÇÃO DO FUNDEB	1.161.662.306,91		
DEDUÇÃO DE IMPOSTOS PARA FORMAÇÃO DO FUNDEB	1.079.906.131,39		
DEDUÇÃO DE TRANSFERÊNCIA PARA FORMAÇÃO DO FUNDEB	81.756.175,52		
RECEITAS EXTRA-ORÇAMENTÁRIAS	1.587.452.491,35		
CONSIGNAÇÕES	13.188.141,46		
DEPÓSITOS DE DIVERSAS ORIGENS	22.058.898,32		
OBRIGAÇÕES A PAGAR	865.414.159,33		
RECURSOS ESPECIAIS A LIBERAR	865.414.159,33		
RESTOS A PAGAR	865.040.741,62		
PROCESSADO	263.233.551,74		
NÃO PROCESSADO A LIQUIDAR	601.807.189,88		
SERVIÇO DA DÍVIDA A PAGAR	373.417,71		
CRÉDITOS DIVERSOS A RECEBER	789.730,64		
DEPÓSITOS REALIZÁVEIS A CURTO PRAZO	155.646,91		
RECURSOS VINCULADOS	155.646,91		
DEPÓSITOS PARA RECURSOS	155.646,91		
REALIZÁVEL A LONGO PRAZO	6.368.447,07		
RECURSOS VINCULADOS	6.368.447,07		
DEPÓSITOS JUDICIAIS	6.368.447,07		
TRANSFERÊNCIAS FINANCEIRAS	679.477.467,62		
AJUSTES DE SALDO ANTERIOR	77.035.299,56		
AJUSTES FINANCEIRO DE EXERCÍCIO ANTERIOR	77.035.299,56		
SALDO DO EXERCÍCIO ANTERIOR	1.682.396.852,22		
DISPONÍVEL	1.664.605.159,77		
REDE ARRECADADORA	17.791.692,45		



Destaque-se que as informações constantes no Balanço Financeiro evidenciam somente as contas financeiras. Nesse sentido, as contas relativas ao cancelamento de Restos a Pagar, cancelamento de direitos a receber de Restos a Pagar, inscrição de direitos de Restos a Pagar, cancelamento de repasses a liberar de Restos a Pagar, cancelamento de direitos a receber de Restos a Pagar, desincorporação de passivo financeiro e desincorporação de ativo financeiro, mantêm inter-relações com o sistema patrimonial

RESUMO DO BALANÇO FINANCEIRO 2009

Apresenta-se a seguir uma demonstração sintética do Balanço Financeiro excluindo a dupla contagem da fonte de recursos do tesouro relativa aos valores orçamentários e extra-orçamentários, respectivamente, **R\$ 1.263.455.888,86 e R\$ 167.253.292,18.**

ENTRADAS	TESOURO	OUTRAS FONTES	TOTAL
RECEITA ORÇAMENTÁRIA	9.793.139.800,70	1.746.297.737,71	11.539.437.538,41
RECEITA EXTRA-ORÇAMENTÁRIA	1.385.877.668,49	201.574.822,86	1.587.452.491,35
AJUSTE DE SALDO ANTERIOR	30.477.706,03	46.557.593,53	77.035.299,56
SALDO DO EXERCÍCIO ANTERIOR	1.553.624.415,71	128.772.436,51	1.682.396.852,22
SOMA	12.763.119.590,93	2.123.202.590,61	14.886.322.181,54
SAÍDAS	TESOURO	OUTRAS FONTES	TOTAL
DESPESA ORÇAMENTÁRIA	10.092.568.077,81	1.611.742.767,55	11.704.310.845,36
DESPESA EXTRA-ORÇAMENTÁRIA	1.213.396.165,50	38.144.595,87	1.251.540.761,37
AJUSTE DE SALDO ANTERIOR	33.129.907,49	11.398.244,10	44.528.151,59
SALDO PARA O PRÓXIMO EXERCÍCIO	1.424.025.440,13	461.916.983,09	1.885.942.423,22
SOMA	12.763.119.590,93	2.123.202.590,61	14.886.322.181,54



NOTA EXPLICATIVA Nº 01 REFERENTE AO BALANÇO FINANCEIRO:

FONTE TESOURO

RECEITA ORÇAMENTÁRIA			11.056.595.689,56	DESPESA ORÇAMENTÁRIA			11.356.023.966,67
1-REPASSE RECEBIDO			1.263.455.888,86	1 - REPASSE CONCEDIDO			2.687.359.609,85
(-) DUPLICIDADE			-1.263.455.888,86	(-) DUPLICIDADE			-1.263.455.888,86
TOTAL RECEITA ORÇAMENTÁRIA			9.793.139.800,70	TOTAL DESPESA ORÇAMENTÁRIA			10.092.568.077,81
RECEITA EXTRA-ORÇAMENTÁRIA			1.553.130.960,67	DESPESA EXTRA-ORÇAMENTÁRIA			1.380.649.457,68
1-RECURSOS ESPECIAIS A LIBERAR EM 2010				1 - RECURSOS ESPECIAIS A RECEBER EM 2010			
1-1 RECURSOS A LIBERAR DE RESTOS A PAGAR			182.659.973,82	1-1 RECURSOS A RECEBER RESTOS A PAGAR			99.388.884,03
(-) DUPLICIDADE			-99.388.884,03	(-) DUPLICIDADE			-99.388.884,03
1-2 DEVOLUÇÃO TRANSF.RESTOS A PAGAR			566.819,25	1-2 TRANSF. A MAIOR RESTOS A PAGAR			1.083.307,33
(-) DUPLICIDADE			-566.819,25	(-) DUPLICIDADE			-566.819,25
1-3 REPASSE A MAIOR A DEVOLVER			14.338.261,64	1-3 REPASSE A MAIOR A RECEBER			22.779.392,22
(-) DUPLICIDADE			-14.338.261,64	(-) DUPLICIDADE			-14.338.261,64
2 - RECURSOS ESPECIAIS RECEBIDOS EM 2009				2-RECURSOS ESPECIAIS LIBERADOS EM 2009			
2-1 RECURSOS A RECEBER RESTOS A PAGAR			39.661.310,14	2-1 RECURSOS A LIBERAR DE RESTOS A PAGAR			123.339.889,29
(-) DUPLICIDADE			-39.661.310,14	(-) DUPLICIDADE			-39.661.310,14
2-2 TRANSF. A MAIOR RESTOS A PAGAR			2.210.388,87	2-2 DEVOLUÇÃO TRANSF.RESTOS A PAGAR			1.890.331,19
(-) DUPLICIDADE			-1.890.331,19	(-) DUPLICIDADE			-1.890.331,19
2-3 REPASSE A MAIOR A RECEBER			14.757.469,61	2-3 REPASSE A MAIOR A DEVOLVER			11.407.685,93
(-) DUPLICIDADE			-11.407.685,93	(-) DUPLICIDADE			-11.407.685,93
TOTAL RECEITA EXTRA-ORÇAMENTÁRIA			1.385.877.668,49	TOTAL DESPESA EXTRA-ORÇAMENTÁRIA			1.213.396.165,50

- O Balanço Financeiro do SIAC apresenta duplicidade de valores no tipo 2 – DIRETA+FUNDOS
- Cabe salientar que as duplicidades demonstradas acima, referem-se aos FUNDOS DA ADMINISTRAÇÃO DIRETA

Obs: 1) A título de esclarecimento, informamos que as contas:

- 1.1. - Repasse a Maior a Receber – representa os valores transferidos pelo Tesouro aos Fundos, Fundações, Autarquias e Empresas Públicas não utilizados em sua programação;
- 1.2. - Repasse a Devolver – os valores recebidos e não programados pelas Unidades citadas acima, objetivando a não apuração do SUPERAVIT com fonte Tesouro;



DEMONSTRATIVO DA MOVIMENTAÇÃO DA DESPESA COM ÊNFASE NA INSCRIÇÃO DE RESTOS A PAGAR

DENOMINAÇÃO	TESOURO	OUTRAS FONTES	TOTAL CONSOLIDADO
DESPESA REALIZADA	8.657.868.481,52	3.046.442.363,84	11.704.310.845,36
(-) DESPESA LIQUIDADA	-8.171.679.457,13	-2.930.824.198,35	-11.102.503.655,48
= DESPESA A LIQUIDAR	486.189.024,39	115.618.165,49	601.807.189,88
INSCRIÇÃO DE RESTOS A PAGAR PARA 2010			
RESTOS A PAGAR PROCESSADO	232.239.555,72	30.993.996,02	(*) 63.233.551,74
RESTOS A PAGAR NÃO PROCESSADO	486.189.024,39	115.618.165,49	601.807.189,88
TOTAL	718.428.580,11	146.612.161,51	(*) 865.040.741,62

Nota: (*) incluso o valor do Serviço da Dívida a Pagar

Cabe ressaltar que a inscrição de Restos a Pagar Processado para 2010 é representada pelo saldo do valor liquidado que não foi executado no exercício de 2009.



DEMONSTRATIVO DA MOVIMENTAÇÃO DA DISPONIBILIDADE EXERCÍCIO 2009

DENOMINAÇÃO	TESOURO	OUTRAS FONTES	TOTAL CONSOLIDADO
(A) RECEITA ORÇAMENTÁRIA ARRECADADA + RECEITA INTRA-ORÇAMENTÁRIA	9.793.139.800,70	1.746.297.737,71	11.539.437.538,41
(B) DESPESA ORÇAMENTÁRIA + REPASSE+ DESPESA INTRA-ORÇAMENTÁRIA	10.092.568.077,81	1.611.742.767,55	11.704.310.845,36
(C) RECEITA EXTRA-ORÇAMENTÁRIA	1.385.877.668,49	201.574.822,86	1.587.452.491,35
(D) DESPESA EXTRA-ORÇAMENTÁRIA	1.213.396.165,50	38.144.595,87	1.251.540.761,37
(E) SALDO DO AJUSTE FINANCEIRO DE EXERCÍCIO ANTERIOR	-2.652.201,46	35.159.349,43	32.507.147,97
(F) (=) DIMINUIÇÃO /AUMENTO DA DISPONIBILIDADE	-129.598.975,58	333.144.546,58	203.545.571,00
(G) SALDO EXERCÍCIO ANTERIOR	1.553.624.415,71	128.772.436,51	1.682.396.852,22
(H) DISPONIBILIDADE DO EXERCÍCIO DE 2009	-129.598.975,29	333.144.546,58	203.545.571,00
(I) DISPONIBILIDADE PARA O EXERCÍCIO SEGUINTE	1.424.025.440,13	461.916.983,09	1.885.942.423,22

Legenda: F = A + C + (E) e

I = G +H



BALANÇO PATRIMONIAL

O Balanço Patrimonial evidencia os Bens, Direitos e Obrigações, conforme artigo 105 e anexo 14 da Lei 4.320/64. A estrutura do plano de contas utilizada no Sistema de Administração Financeira e Contábil do Distrito Federal – SIAC permite demonstração mais detalhada dos grupos de contas.

Balanço Patrimonial
Administração Direta + Fundos
Exercício - 2009

MES DE REFERÊNCIA: 13

	ANO ATUAL		ANO ATUAL
ATIVO	25.884.080.385,82	PASSIVO	25.884.080.385,82
ATIVO FINANCEIRO	1.547.477.859,96	PASSIVO FINANCEIRO	931.751.474,42
DISPONÍVEL	1.424.025.440,13	DEPÓSITOS	15.757.839,60
CAIXA	201,50	CONSIGNAÇÕES	11.972.927,34
BANCOS CONTAS MOVIMENTO	163.601.694,83	DEPÓSITOS DE DIVERSAS ORIGENS	3.784.912,26
APLICAÇÕES FINANCEIRAS	620.117.845,55	OBRIGAÇÕES EM CIRCULAÇÃO	915.993.634,82
RECURSOS VINCULADOS	579.624.006,22	RECURSOS ESPECIAIS A LIBERAR	915.993.934,82
DEPÓSITOS E CAUÇÕES	61.690,11	RESTOS A PAGAR	718.055.162,40
CONVÊNIOS	251.372.861,36	PROCESSADO	231.866.138,01
APLICAÇÕES FINANCEIRAS-DEPÓSITOS E CAUÇÕES	3.506.947,04	NÃO PROCESSADO	486.189.024,39
APLICAÇÕES FINANCEIRAS - CONVÊNIOS	324.682.507,71	SERVIÇO DA DÍVIDA A PAGAR	373.417,71
RECURSOS BLOQUEADOS	48.794.877,31	RECURSOS A LIBERAR - RESTOS A PAGAR	182.659.973,82
REDE ARRECADADORA	11.886.814,72	DEVOLUÇÃO DE TRANSFERÊNCIA DE RESTOS A PAGAR	566.819,25
CRÉDITOS EM CIRCULAÇÃO	123.452.419,83	REPASSE A MAIOR A DEVOLVER	14.338.261,64
CRÉDITOS A RECEBER	123.452.419,83	PASSIVO NÃO FINANCEIRO	5.036.086.074,27
MANDATO DE SEQUESTRO	112.525,62	OBRIGAÇÕES EM CIRCULAÇÃO	473.996,50
INSS A COMPENSAR	4,92	RECURSOS ESPECIAIS A LIBERAR	473.996,50
RECURSOS A RECEBER	123.339.889,29	REPASSE DE CONTRAPARTIDA NÃO EXECUTADA	473.996,50
RECURSOS A RECEBER - RESTO A PAGAR	99.388.884,03	EXIGÍVEL A LONGO PRAZO	5.035.612.077,77
TRANSFERÊNCIA A MAIOR DE RESTOS A PAGAR	1.083.307,33	OBRIGAÇÕES EXIGÍVEIS A LONGO PRAZO	5.035.612.077,77
REPASSE A MAIOR A RECEBER	22.779.392,22	OPERAÇÕES DE CRÉDITO INTERNA	1.520.066.830,53
REPASSE A MAIOR A RECEBER SUS	88.305,71	OPERAÇÕES DE CRÉDITO EXTERNA	372.522.936,14
ATIVO NÃO FINANCEIRO	15.769.827,44	OBRIGAÇÕES A PAGAR	107.116.450,40
REALIZÁVEL A CURTO PRAZO	449.833.311,25	CREDORES POR AÇÃO TRANSITADA EM JULGADO	3.035.905.860,70
CRÉDITOS EM CIRCULAÇÃO	92.657.802,61	PATRIMÔNIO	11.349.468.168,71
CRÉDITO NÃO TRIBUTÁRIOS	390,66	SALDO PATRIMONIAL	11.349.468.168,71
RECURSOS ESPECIAIS A RECEBER	11.290.491,96	COMPENSADO	8.566.774.668,42
REPASSE DE CONTRAPARTIDA NÃO EXECUTADA	11.290.491,96	RESPONSABILIDADE POR TÍTULOS E VALORES	8.473.539,56



CRÉDITOS DIVERSOS A RECEBER	13.205.165,72	COMODATO DE BENS	943.403,62
DEVEDORES - ENTIDADES E AGENTES	63.269.972,12	APREENSÃO DE MERCADORIAS	3.264.474,42
CRÉDITO PARCELADOS	685.415,88	GARANTIAS DE VALORES	97.427.237,88
DIVERSOS RESPONSÁVEIS	62.584.556,24	DIREITOS E OBRIGAÇÕES CONTRATUAIS	8.172.135.996,31
EMPRÉSTIMOS E FINANCIAMENTOS	151.536,83	CONCESSÃO DE AUXÍLIOS, CONTRIBUIÇÕES E SUBVENÇÕES	8.559.441,75
ADIANTAMENTOS CONCEDIDOS	3.728.905,46	OUTRAS COMPENSAÇÕES	275.970.574,88
DEPÓSITOS REALIZÁVEIS A CURTO PRAZO	1.011.339,86		
BENS E VALORES EM CIRCULAÇÃO	264.826.914,66		
ESTOQUES	262.841.866,03		
TÍTULOS E VALORES	1.985.048,63		
VALORES PENDENTES A CURTO PRAZO	92.348.593,98		
REALIZÁVEL A LONGO PRAZO	8.541.404.564,26		
DEPÓSITOS REALIZÁVEIS A LONGO PRAZO	12.885,67		
RECURSOS VINCULADOS	12.885,67		
CRÉDITOS REALIZÁVEIS A LONGO PRAZO	8.541.391.678,59		
CRÉDITOS TRIBUÁRIOS	7.687.463.168,14		
EMPRÉSTIMOS E FINANCIAMENTOS	853.928.510,45		
ATIVO PERMANENTE	6.778.589.981,93		
INVESTIMENTOS	3.625.075.970,04		
PARTICIPAÇÕES SOCIETÁRIAS	3.625.075.970,04		
IMOBILIZADO	3.153.514.011,89		
BENS MÓVEIS E IMÓVEIS	3.153.514.011,89		
BENS IMÓVEIS	2.263.582.475,62		
BENS MÓVEIS	889.931.536,27		
COMPENSADO	8.566.774.668,42		
RESPONSABILIDADE POR TÍTULOS E VALORES	8.473.539,56		
COMODATO DE BENS	943.403,62		
APREENSÃO DE MERCADORIAS	3.264.474,42		
GARANTIAS DE VALORES	97.427.237,88		
DIREITOS E OBRIGAÇÕES CONTRATUAIS	8.172.135.996,31		
CONCESSÃO DE AUXÍLIOS CONTRIBUIÇÕES E SUBVENÇÕES	8.559.441,75		
OUTRAS COMPENSAÇÕES	275.970.574,88		



Balanço Patrimonial
Consolidado
Exercício - 2009

MES DE REFERÊNCIA: 13

	ANO ATUAL		ANO ATUAL
ATIVO	32.836.360.235,70	PASSIVO	32.836.360.235,70
ATIVO FINANCEIRO	1.894.941.069,26	PASSIVO FINANCEIRO	900.661.199,11
DISPONÍVEL	1.885.942.423,22	DEPÓSITOS	35.247.039,78
CAIXA	25.1312,36	CONSIGNAÇÕES	13.188.141,46
BANCOS CONTAS MOVIMENTO	216.584.572,88	DEPÓSITOS DE DIVERSAS ORIGENS	22.058.898,32
APLICAÇÕES FINANCEIRAS	806.951.501,98	OBRIGAÇÕES EM CIRCULAÇÃO	865.414.159,33
RECURSOS VINCULADOS	667.592.112,15	RECURSOS ESPECIAIS A LIBERAR	865.414.159,33
DEPÓSITOS E CAUÇÕES	1.721.620,75	RESTOS A PAGAR	865.040.741,62
CONVÊNIOS	269.704.601,66	PROCESSADO	263.233.551,74
APLICAÇÕES FINANCEIRAS-DEPÓSITOS E CAUÇÕES	3.838.722,20	NÃO PROCESSADO	601.807.189,88
APLICAÇÕES FINANCEIRAS - CONVÊNIOS	392.327.167,54	SERVIÇO DA DÍVIDA A PAGAR	373.417,71
RECURSOS BLOQUEADOS	48.794.877,31	PASSIVO NÃO FINANCEIRO	5.756.774.974,77
REDE ARRECADADORA	11.886.814,72	OBRIGAÇÕES EM CIRCULAÇÃO	44.980.384,78
INVESTIMENTOS DOS REGIMES PRÓPRIOS DE PREVIDÊNCIA	133.881.231,82	PROVISÕES	35.577.213,53
INVESTIMENTOS EM SEGMENTOS DE RENDA FIXA	133.881.231,82	FORNECEDORES A LIQUIDAR	7.108.559,59
CRÉDITOS EM CIRCULAÇÃO	2.339.995,60	CREDORES ENTIDADES E AGENTES	2.294.611,66
CRÉDITOS A RECEBER	2.180.092,33	EXIGÍVEL A LONGO PRAZO	5.711.794.589,99
SALÁRIO MATERNIDADE	1.040,30	OBRIGAÇÕES EXIGÍVEIS A LONGO PRAZO	5.711.794.589,99
MANDATO DE SEQUESTRO	2.179.047,11	OPERAÇÕES DE CRÉDITO INTERNA	1.816.840.151,22
INSS A COMPENSAR	4,92	OPERAÇÕES DE CRÉDITO EXTERNA	372.522.936,14
RECURSOS VINCULADOS	15.990,27	OBRIGAÇÕES LEGAIS E TRIBUTÁRIAS	8.051.914,45
DEPÓSITOS PARA RECURSOS	15.990,27	OBRIGAÇÕES A PAGAR	156.494.392,18
REALIZÁVEL A LONGO PRAZO	6.658.653,44	CREDORES POR AÇÃO TRANSITADA EM JULGADO	3.273.839.356,31
DEPÓSITOS REALIZÁVEIS A LONGO PRAZO	6.658.653,44	OUTRAS OPERAÇÕES EXIGÍVEIS	83.819.262,81
DEPÓSITOS JUDICIAIS	6.658.653,44	OUTRAS OPERAÇÕES EXIGÍVEIS	226.576,88
ATIVO NÃO FINANCEIRO	18.728.073.899,71	PATRIMÔNIO	13.965.578.795,09
REALIZÁVEL A CURTO PRAZO	561.191.581,10	SALDO PATRIMONIAL	11.826.781.692,79
CRÉDITOS EM CIRCULAÇÃO	189.551.974,51	CAPITAL REALIZADO	2.320.871.049,96
FORNECIMENTOS A RECEBER	13.676.068,81	CAPITAL SOCIAL SUBSCRITO	2.396.530.699,68
CRÉDITOS TRIBUTÁRIOS	2.434.353,05	CAPITAL A REALIZAR	75.659.649,72
CRÉDITOS NÃO TRIBUTÁRIOS	5.151,70	RESERVAS	183.370.355,75



CRÉDITOS DIVERSOS A RECEBER	50.379.037,88	RESERVAS DE CAPITAL	22.186.956,57
DEVEDORES- ENTIDADES E AGENTES	79.821.757,45	RESERVAS DE REAVALIAÇÃO	12.165.394,17
CRÉDITO PARCELADOS	1.741.937,54	RESERVAS DE LUCROS	149.018.005,01
DIVERSOS RESPONSÁVEIS	79.079.819,81	RESULTADO ACUMULADO	365.444.303,41
EMPRÉSTIMOS E FINANCIAMENTOS	33.959.880,02	COMPENSADO	12.213.345.266,73
ADIANTEMENTOS CONCEDIDOS	8.264.385,74	RESPONSABILIDADE POR TÍTULOS E VALORES	171.628.389,77
DEPÓSITOS REALIZÁVEIS A CURTO PRAZO	1.011.339,86	COMODATO DE BENS	3.193.416,49
BENS E VALORES EM CIRCULAÇÃO	279.224.535,93	DEPÓSITOS FGTS NÃO OPTANTE	786.282,71
ESTOQUES	277.205.700,55	APREENSÃO DE MERCADORIAS	3.264.474,42
TÍTULOS E VALORES	2.018.835,38	GARANTIAS DE VALORES	110.897.205,83
VALORES PENDENTES A CURTO PRAZO	92.415.070,66	DIREITOS E OBRIGAÇÕES CONTRATUAIS	11.498.970.104,27
REALIZÁVEL A LONGO PRAZO	8.965.844.777,54	CONCESSÃO DE AUXÍLIOS, CONTRIBUIÇÕES E SUBVENÇÕES	9.399.441,75
DEPÓSITOS REALIZÁVEIS A LONGO PRAZO	18.804,74	OUTRAS COMPENSAÇÕES	415.205.951,49
RECURSOS VINCULADOS	18.804,74		
CRÉDITOS REALIZÁVEIS A LONGO PRAZO	8.965.825.972,80		
CRÉDITOS TRIBUÁRIOS	7.705.332.510,54		
EMPRÉSTIMOS E FINANCIAMENTOS	995.062.964,86		
OUTROS CRÉDITOS A RECEBER	265.430.497,40		
ATIVO PERMANENTE	9.201.037.541,07		
INVESTIMENTOS	3.644.714.789,82		
PARTICIPAÇÕES SOCIETÁRIAS	3.644.699.661,72		
OUTROS INVESTIMENTOS	15.128,10		
IMOBILIZADO	5.556.299.989,22		
BENS MÓVEIS E IMÓVEIS	5.921.091.730,41		
BENS IMÓVEIS	4.235.540.124,96		
BENS MÓVEIS	1.685.551.605,45		
DEPRECIACÃO, AMORTIZAÇÃO E EXAUSTÃO	364.791.741,19		
INTANGÍVEL	22.762,03		
COMPENSADO	12.213.345.266,73		
RESPONSABILIDADE POR TÍTULOS E VALORES	171.628.389,77		
COMODATO DE BENS	3.193.416,49		
DEPÓSITO FGTS - NÃO OPTANTE	786.282,71		
APREENSÃO DE MERCADORIAS	3.264.474,42		
GARANTIAS DE VALORES	110.897.205,83		
DIREITOS E OBRIGAÇÕES CONTRATUAIS	11.498.970.104,27		
CONCESSÃO DE AUXÍLIOS CONTRIBUIÇÕES E SUBVENÇÕES	9.399.441,75		
OUTRAS COMPENSAÇÕES	415.205.951,49		



Apresenta-se a seguir demonstração sintética do Balanço Patrimonial da Administração Direta + Fundos com posição de 31/12/2009, sem a dupla contagem no valor de R\$ 114.767.961,42

FONTE TESOURO		
A T I V O		25.769.312.424,40
ATIVO FINANCEIRO		1.432.709.898,54
DISPONÍVEL	1.424.025.440,13	
CRÉDITOS EM CIRCULAÇÃO	8.684.458,41	
ATIVO NÃO FINANCEIRO		15.769.827.857,44
REALIZÁVEL A CURTO PRAZO	449.833.311,25	
REALIZÁVEL A LONGO PRAZO	8.541.404.564,26	
ATIVO PERMANENTE	6.778.589.981,93	
ATIVO COMPENSADO		8.566.774.668,42
P A S S I V O		25.769.312.424,40
PASSIVO FINANCEIRO		816.983.513,00
DEPÓSITOS	15.757.839,60	
RESTOS A PAGAR	801.225.673,40	
PASSIVO NÃO FINANCEIRO		5.036.086.074,27
DÉBITOS DIVERSOS A PAGAR	473.996,50	
EXIGÍVEL A LONGO PRAZO	5.035.612.077,77	
SALDO PATRIMONIAL		11.349.468.168,71
PASSIVO COMPENSADO		8.566.774.668,42
Resultado Patrimonial Superavitário		1.022.340.252,94
Superávit Financeiro Bruto (AF-PF)		615.726.385,54

Obs.: os demais ativos e passivos do GDF constam no anexo III (Balanço Consolidado com todos os tipos de Administração incluindo-se as empresas não dependentes que não estão no SIAC/SIGGO).

Nota: Ativo Financeiro = AF, Passivo Financiero= PF



DEMONSTRATIVO PATRIMONIAL
ADMINISTRAÇÃO DIRETA + FUNDOS (COMPARATIVO 2008/2009)

TÍTULOS	SALDO EM 31/12/2008	SALDO EM 31/12/2009	EVOLUÇÃO %
BENS E DIREITOS			
ATIVO FINANCEIRO			
DISPONÍVEL	1.553.624.415,71	1.424.025.440,13	(8,34)
CRÉDITOS EM CIRCULAÇÃO	3.782.366,98	8.684.458,41	129,60
ATIVO NÃO FINANCEIRO	-	-	-
CRÉDITOS EM CIRCULAÇÃO	76.176.626,37	92.657.802,61	21,64
BENS E VALORES EM CIRCULAÇÃO	263.030.687,11	264.826.914,66	0,68
REALIZÁVEL A LONGO PRAZO	8.255.706.608,87	8.541.404.564,26	3,46
VALORES PENDENTES A CURTO PRAZO	68.328.317,43	92.348.593,98	35,15
ATIVO PERMANENTE			
INVESTIMENTOS	3.333.578.740,13	3.625.075.970,04	8,74
IMOBILIZADO	2.704.443.604,80	3.153.514.011,89	16,60
ATIVO COMPENSADO	7.286.496.918,15	8.566.774.668,42	17,57
TOTAL	23.545.168.285,55	25.769.312.424,40	9,45
OBRIGAÇÕES			
PASSIVO FINANCEIRO			
DEPÓSITOS	9.580.726,94	15.757.839,60	64,47
RESTOS A PAGAR	552.796.123,63	718.428.580,11	29,96
RECURSOS A LIBERAR DE RESTOS A PAGAR	84.643.192,93	83.271.089,79	(1,62)
VALORES A CURTO PRAZO	-	-	-
PASSIVO EXIGÍVEL			
DÉBITOS DIVERSOS A PAGAR	-	-	-
OPERAÇÕES DE CRÉDITO INTERNA	1.416.735.239,18	1.520.066.830,53	7,29
OPERAÇÕES DE CRÉDITO EXTERNA	391.538.538,26	372.522.936,14	(4,86)
OBRIGAÇÕES A PAGAR	119.168.943,48	107.116.450,40	(10,11)
CREDORES POR AÇÃO TRANSIT. E JULGADA	3.035.740.712,04	3.035.905.860,70	0,01
SALDO PATRIMONIAL	10.648.467.890,94	11.349.468.168,71	6,58
PASSIVO COMPENSADO	7.286.496.918,15	8.566.774.668,42	17,57
TOTAL	23.545.168.285,55	25.769.312.424,40	9,45

Nota: (*) sem a dupla contagem



Para a consolidação dos dados do Balanço Patrimonial sem a dupla contagem, foram excluídos valores relativos aos Fundos que compõem o Tipo de Agregação 2 - Administração Direta + Fundos.

DENOMINAÇÃO	VALOR
RECURSOS A RECEBER - RESTOS A PAGAR	99.388.884,03
DEVOLUÇÃO DE TRANSFERÊNCIA A PAGAR	566.819,25
REPASSE A MAIOR DEVOLVER	14.338.261,64
REPASSE DE CONTRAPARTIDA NÃO UTILIZADA	473.996,69
TOTAL	114.767.961,42



DEMONSTRAÇÕES DAS VARIAÇÕES PATRIMONIAIS

A demonstração das Variações Patrimoniais evidencia as alterações no patrimônio ocorridas no exercício financeiro, resultante ou independente da execução orçamentária, indicando o resultado patrimonial, conforme artigo 104 e anexo 15 da Lei 4.320/64.

VARIAÇÃO PATRIMONIAL
Administração Direta + Fundos
Exercício - 2009

Mes de Referência: 13 Encerramento

VARIAÇÕES ATIVAS	16.522.925.149,78	VARIAÇÕES PASSIVAS	16.522.925.149,78
RESULTANTE DA EXECUÇÃO ORÇAMENTÁRIA	12.720.294.951,75	RESULTANTE DA EXECUÇÃO ORÇAMENTÁRIA	12.287.569.275,58
RECEITAS ORÇAMENTÁRIAS	9.793.139.800,70	DESPESAS ORÇAMENTÁRIAS	8.657.868.481,52
RECEITAS CORRENTES	10.395.607.967,20	DESPESAS CORRENTES	7.453.953.893,53
RECEITA TRIBUTÁRIA	7.392.530.032,69	PESSOAL E ENCARGOS SOCIAIS	4.201.393.303,19
RECEITAS DE CONTRIBUIÇÕES	105.563.843,93	JUROS E ENCARGOS DA DÍVIDA	121.228.958,68
RECEITA PATRIMONIAL	208.176.113,57	OUTRAS DESPESAS CORRENTES	3.131.331.631,66
RECEITA AGROPECUÁRIA	18.871,00	DESPESAS DE CAPITAL	1.203.914.587,99
RECEITA INDUSTRIAL	2.300.542,50	INVESTIMENTOS	981.800.583,58
RECEITA DE SERVIÇOS	39.500.162,18	INVERSÕES FINANCEIRAS	120.727.712,01
TRANSFERÊNCIAS CORRENTES	2.359.627.784,03	AMORTIZAÇÃO DA DÍVIDA	101.386.292,40
TRANSFERÊNCIAS DA UNIÃO	1.114.382.179,58	INTERFERÊNCIAS PASSIVAS	3.115.219.577,56
TRANSFERÊNCIAS MULTIGOVERNAMENTAIS	1.161.662.306,91	TRANSFERÊNCIAS FINANCEIRAS CONCEDIDAS	3.115.219.577,56
TRANSFERÊNCIAS DE INSTITUIÇÕES PRIVADAS	6.847.598,64	REPASSE CONCEDIDO	2.687.359.609,85
TRANSFERÊNCIAS DE PESSOAS	4.859.575,74	REPASSE SUS CONCEDIDO	10.785.875,30
TRANSFERÊNCIAS DE CONVÊNIOS	71.876.123,16	REPASSE CONCEDIDO PARA CAMARA LEGISLATIVA E TCDF	417.064.092,41
OUTRAS RECEITAS CORRENTES	287.890.617,30	MUTAÇÕES PASSIVAS	514.481.216,50
RECEITAS DE CAPITAL	559.194.140,41	DESINCORPORAÇÃO DE ATIVOS	514.481.216,50
OPERAÇÕES DE CRÉDITO	274.519.319,46	ALIENAÇÃO DE BENS	1.393.214,69
INTERNAS	165.963.009,19	LIQUIDAÇÃO DE CRÉDITOS	238.568.682,35
EXTERNAS	108.556.310,27	INCORPORAÇÃO DE PASSIVOS	274.519.319,46
ALIENAÇÃO DE BENS	14.797.254,88	OPERAÇÕES DE CRÉDITO - INTERNA	165.963.009,19
BENS MÓVEIS	2.130.509,77	OPERAÇÕES DE CRÉDITO - EXTERNA	108.556.310,27
BENS IMÓVEIS	12.666.745,11	INDEPENDENTES DA EXECUÇÃO ORÇAMENTÁRIA	3.213.015.621,26
AMORTIZAÇÕES	53.978.510,41	INTERFERÊNCIAS PASSIVAS	34.663.678,83
DE FINANCIAMENTOS	53.978.510,41	MOVIMENTO DE FUNDOS A CRÉDITO	34.663.678,83
TRANSFERÊNCIAS DE CAPITAL	215.899.055,56	MOVIMENTO DE FUNDOS PRÓPRIOS	34.663.678,83
TRANSFERÊNCIAS DE CONVÊNIOS	215.899.055,56	DECRÉSCIMOS PATRIMONIAIS	3.178.351.942,43
DEDUÇÕES DA RECEITA	1.161.662.306,91	DESINCORPORAÇÕES DE ATIVOS	2.663.410.375,87
DEDUÇÃO PARA FORMAÇÃO DO FUNDEB	1.161.662.306,91	BAIXA DE BENS IMÓVEIS	226.075.458,36
DEDUÇÃO DA RECEITA CORRENTE P/ FORMAÇÃO DO FUNDEB	1.161.662.306,91	BAIXA DE BENS MÓVEIS E ESTOQUE	1.074.651.998,74
INTERFERÊNCIAS ATIVAS	1.680.519.981,27	BENS MÓVEIS DE USO PERMANENTE	112.903.195,12



**GOVERNO DO DISTRITO FEDERAL
SECRETARIA DE ESTADO DE FAZENDA E PLANEJAMENTO
SUBSECRETARIA DO TESOURO**

BALANÇO GERAL 2009

TRANSFERÊNCIAS FINANCEIRAS RECEBIDAS	1.680.519.981,27	BENS DE ESTOQUE	961.748.803,62
REPASSE RECEBIDO	1.263.455.888,86	BAIXA DE DIREITOS	1.362.682.918,77
REPASSE RECEBIDO CAMARA LEGISLATIVA E TCDF	417.064.092,41	AJUSTES DE BENS, VALORES E CRÉDITOS	20.812,38
MUTAÇÕES ATIVAS	1.246.635.169,78	DESINCORPORAÇÃO DE VALORES FINANCEIROS	20.812,38
INCORPORAÇÕES DE ATIVOS	1.146.426.306,34	INCORPORAÇÃO DE PASSIVOS	516.720.383,42
AQUISIÇÕES DE BENS	1.000.588.530,86	INCORPORAÇÃO DE OBRIGAÇÕES	516.720.383,42
BENS IMÓVEIS	221.228.658,58	AJUSTES DE OBRIGAÇÕES	1.799.629,24
BENS DE ESTOQUE	526.817.097,00	ATUALIZAÇÃO DE OBRIGAÇÕES INTERNAS	17.562.650,09
PARTICIPAÇÕES SOCIETÁRIAS	154.100.300,63	ATUALIZAÇÃO DE OBRIGAÇÕES EXTERNAS	15.763.020,85
BENS MÓVEIS	98.296.344,65	RESULTADO PATRIMONIAL	1.022.340.252,94
TÍTULOS E VALORES	146.130,00	SUPERÁVIT/DÉFICIT VERIFICADO	1.022.340.252,94
INCORPORAÇÕES DE CRÉDITOS	137.431.386,13		
EMPRÉSTIMOS E FINANCIAMENTOS	113.431.386,13		
DESPESAS COM PRECATÓRIOS	24.000.000,00		
CUSTOS DE BENS E SERVIÇOS - INCORPORAÇÃO	8.406.389,35		
IMPORTAÇÕES EM ANDAMENTO CONSUMO	8.403.097,36		
IMPORTAÇÕES EM ANDAMENTO PERMANENTE	3.291,99		
DESINCORPORAÇÃO DE PASSIVOS	100.208.863,44		
OPERAÇÕES DE CRÉDITO - INTERNA	67.376.109,33		
OPERAÇÕES DE CRÉDITO - EXTERNA	26.018.078,72		
VALORES PARCELADOS	6.814.675,39		
RESULTADO EXTRA-ORÇAMENTÁRIO	3.802.630.198,03		
INTERFERÊNCIAS ATIVAS	16.312.312,90		
MOVIMENTO DE FUNDOS A DÉBITO	16.312.312,90		
MOVIMENTO DE FUNDOS PRÓPRIOS	16.312.312,90		
ACRÉSCIMOS PATRIMONIAIS	3.786.317.885,13		
INCORPORAÇÕES DE ATIVOS	2.497.868.616,03		
INCORPORAÇÕES DE BENS IMÓVEIS	353.429.509,09		
INCORPORAÇÕES DE BENS MÓVEIS	615.700.644,67		
BENS MÓVEIS	184.944.770,82		
BENS DE ESTOQUE	430.755.873,85		
INCORPORAÇÃO DE INVESTIMENTOS	163.907,32		
INCORPORAÇÃO DE DIREITOS	1.528.574.554,95		
AJUSTES DE BENS, VALORES E CRÉDITOS	706.120.360,07		
VALORIZAÇÃO DE INVESTIMENTOS	133.036.283,33		
AJUSTES DE CRÉDITOS	573.084.076,74		
DESINCORPORAÇÃO DE PASSIVOS	466.041.224,83		
DESINCORPORAÇÕES DE OBRIGAÇÕES	466.041.224,83		
AJUSTES DE OBRIGAÇÕES	116.287.684,20		
DESVALORIZAÇÃO DE OBRIGAÇÕES EXTERNAS	116.287.684,20		



VARIAÇÃO PATRIMONIAL

Consolidado

Exercício - 2009

Mes de Referência: 13 Encerramento

VARIAÇÕES ATIVAS	18.975.753.984,60	VARIAÇÕES PASSIVAS	18.975.753.984,60
RESULTANTE DA EXECUÇÃO ORÇAMENTÁRIA	13.023.331.611,21	RESULTANTE DA EXECUÇÃO ORÇAMENTÁRIA	12.220.103.414,39
RECEITAS ORÇAMENTÁRIAS	11.539.437.538,41	DESPESAS ORÇAMENTÁRIAS	11.704.310.845,36
RECEITAS CORRENTES	11.917.232.072,34	DESPESAS CORRENTES	10.076.173.427,82
RECEITA TRIBUTÁRIA	7.392.530.032,69	PESSOAL E ENCARGOS SOCIAIS	4.960.723.152,39
RECEITAS DE CONTRIBUIÇÕES	986.137.806,69	JUROS E ENCARGOS DA DÍVIDA	129.417.334,20
RECEITA PATRIMONIAL	280.334.978,80	OUTRAS DESPESAS CORRENTES	4.986.032.941,23
RECEITA AGROPECUÁRIA	18.871,00	DESPESAS DE CAPITAL	1.628.137.417,54
RECEITA INDUSTRIAL	2.300.542,50	INVESTIMENTOS	1.382.848.415,68
RECEITA DE SERVIÇOS	263.162.929,99	INVERSÕES FINANCEIRAS	120.727.712,01
TRANSFERÊNCIAS CORRENTES	2.370.129.177,97	AMORTIZAÇÃO DA DÍVIDA	124.561.289,85
TRANSFERÊNCIAS DA UNIÃO	1.114.382.179,58	MUTAÇÕES PASSIVAS	515.792.569,03
TRANSFERÊNCIAS MULTIGOVERNAMENTAIS	1.161.662.306,91	DESINCORPORAÇÕES DE ATIVOS	515.792.569,03
TRANSFERÊNCIAS DE INSTITUIÇÕES PRIVADAS	6.847.598,64	ALIENAÇÃO DE BENS	1.393.614,69
TRANSFERÊNCIAS DE PESSOAS	4.859.575,74	LIQUIDAÇÃO DE CRÉDITOS	239.879.634,88
TRANSFERÊNCIAS DE CONVÊNIOS	82.377.517,10	INCORPORAÇÃO DE PASSIVOS	274.519.319,46
OUTRAS RECEITAS CORRENTES	622.617.732,70	OPERAÇÕES DE CRÉDITO INTERNA	165.963.009,19
RECEITAS DE CAPITAL	701.560.452,21	OPERAÇÕES DE CRÉDITO EXTERNA	108.556.310,27
OPERAÇÕES DE CRÉDITO	274.519.319,46	INDEPENDENTE DA EXECUÇÃO ORÇAMENTÁRIA	5.452.152.685,62
INTERNAS	165.963.009,19	DESPESAS EXTRA-ORÇAMENTÁRIAS	54.072.333,12
EXTERNAS	108.556.310,27	DESPESAS DE ENTIDADES COMERCIAIS	54.072.333,12
ALIENAÇÃO DE BENS	39.955.705,67	DESPESAS OPERACIONAIS	37.012.849,14
BENS MÓVEIS	3.826.651,26	DESPESAS NÃO OPERACIONAIS	17.059.483,98
BENS IMÓVEIS	33.129.054,41	INTERFERÊNCIAS PASSIVAS	143.342.158,77
AMORTIZAÇÕES	55.017.327,64	MOVIMENTO DE FUNDOS A CRÉDITO	143.342.158,77
DE FINANCIAMENTOS	55.017.327,64	MOVIMENTOS DE FUNDOS PRÓPRIOS	143.342.158,77
TRANSFERÊNCIAS DE CAPITAL	335.068.099,44	DECRÉSCIMOS PATRIMONIAIS	5.254.738.193,73
TRANSFERÊNCIAS DE CONVÊNIOS	335.068.099,44	DESINCORPORAÇÕES DE ATIVOS	3.339.709.843,00
RECEITA INTRA-ORÇAMENTÁRIA CORRENTE	87.057.328,94	BAIXA DE BENS IMÓVEIS	294.303.266,54
CONTRIBUIÇÕES SOCIAIS INTRA-ORÇAMENTÁRIAS	80.412.683,73	BAIXA DE BENS MÓVEIS E ESTOQUE	1.223.954.993,96
RECEITAS INTRA-ORÇAMENTÁRIAS DE SERVIÇOS	6.644.645,21	BENS MÓVEIS DE USO PERMANENTE	204.610.339,07
DEDUÇÕES DA RECEITA	1.166.412.315,08	BENS DE ESTOQUE	1.019.344.654,89
DEDUÇÕES DA RECEITA DE VENDAS E SERVIÇOS	4.750.008,17	BENS DE IMPORTAÇÃO EM ANDAMENTO	77.350.291,62
DEDUÇÃO PARA FORMAÇÃO DO FUNDEB	1.161.662.306,91	BAIXA DE TÍTULOS E VALORES	9.756.987,99
DEDUÇÃO DA RECEITA CORRENTE P/ FORMAÇÃO DO FUNDEB	1.161.662.306,91	BAIXA DE INVESTIMENTOS	396.047,66
MUTAÇÕES ATIVAS	1.483.894.072,80	BAIXA DE DIREITOS	1.733.948.255,23
INCORPORAÇÕES DE ATIVOS	1.359.195.452,05	AJUSTES DE BENS, VALORES E CRÉDITOS	59.659.582,35
AQUISIÇÕES DE BENS	1.135.102.600,64	DESVALORIZAÇÃO DE INVESTIMENTOS	210.788,76
BENS IMÓVEIS	279.455.222,25	DEPRECIACÃO, AMORTIZAÇÃO E EXAUSTÃO	59.298.044,28



**GOVERNO DO DISTRITO FEDERAL
SECRETARIA DE ESTADO DE FAZENDA E PLANEJAMENTO
SUBSECRETARIA DO TESOURO**

BALANÇO GERAL 2009

BENS DE ESTOQUE	574.062.018,85	DESINCORPORAÇÃO DE VALORES FINANCEIROS	150.749,31
PARTICIPAÇÕES SOCIETÁRIAS	154.100.300,63	INCORPORAÇÃO DE PASSIVOS	1.842.031.976,51
BENS MÓVEIS	119.920.380,26	INCORPORAÇÃO DE OBRIGAÇÕES	1.842.031.976,51
TÍTULOS E VALORES	7.564.678,65	AJUSTES DE OBRIGAÇÕES	13.307.461,01
INCORPORAÇÕES DE CRÉDITOS	138.336.170,44	ATUALIZAÇÃO DE OBRIGAÇÕES INTERNAS	2.455.559,84
EMPRÉSTIMOS E FINANCIAMENTOS	113.431.386,13	ATUALIZAÇÃO DE OBRIGAÇÕES EXTERNAS	15.763.020,85
DESPESAS COM PRECATÓRIOS	24.000.000,00	AJUSTE MONETÁRIO DO BALANÇO	29.330,86
DESPESAS COM ADIANTAMENTOS DE INTERNOS	904.784,31	CORREÇÃO MONETÁRIA DO BALANÇO	29.330,86
CUSTOS DE BENS E SERVIÇOS - INCORPORAÇÃO	85.756.680,97	RESULTADO PATRIMONIAL	1.303.497.884,59
IMPORTAÇÕES EM ANDAMENTO CONSUMO	8.403.097,36	SUPERÁVIT/DÉFICIT VERIFICADO	1.303.497.884,59
IMPORTAÇÕES EM ANDAMENTO PERMANENTE	77.353.583,61		
DESINCORPORAÇÃO DE PASSIVOS	124.698.620,75		
OPERAÇÕES DE CRÉDITO - INTERNA	67.376.109,33		
OPERAÇÕES DE CRÉDITO - EXTERNA	26.018.078,72		
PRECATÓRIOS	1.332.667,36		
FINANCIAMENTOS EM CIRCULAÇÃO LONGO PRAZO	8.191.613,38		
OUTRAS OBRIGAÇÕES A PAGAR LONGO PRAZO	1.703,17		
VALORES PARCELADOS	21.778.448,79		
RESULTADO EXTRA-ORÇAMENTÁRIO	5.952.422.373,39		
RECEITAS EXTRA-ORÇAMENTÁRIAS	49.677.497,44		
RECEITAS DE ENTIDADES COMERCIAIS	49.677.497,44		
RECEITAS OPERACIONAIS	31.550.387,18		
RECEITAS NÃO OPERACIONAIS	18.127.110,26		
INTERFERÊNCIAS ATIVAS	134.674.376,83		
MOVIMENTO DE FUNDOS A DÉBITO	134.674.376,83		
MOVIMENTO DE FUNDOS PRÓPRIOS	134.674.376,83		
ACRÉSCIMOS PATRIMONIAIS	5.768.070.499,12		
INCORPORAÇÕES DE ATIVOS	3.171.767.119,02		
INCORPORAÇÕES DE BENS IMÓVEIS	370.061.853,31		
INCORPORAÇÕES DE BENS MÓVEIS	786.930.084,84		
BENS MÓVEIS	344.134.065,24		
BENS DE ESTOQUE	442.796.019,60		
INCORPORAÇÃO DE TÍTULOS E VALORES	2.295.156,46		
INCORPORAÇÃO DE INVESTIMENTOS	163.907,32		
INCORPORAÇÃO DE DIREITOS	2.012.316.117,09		
AJUSTES DE BENS, VALORES E CRÉDITOS	712.765.932,46		
VALORIZAÇÃO DE INVESTIMENTOS	135.597.300,34		
AJUSTES DE CRÉDITOS	576.324.134,98		
OUTROS AJUSTES PATRIMONIAIS	844.497,14		
DESINCORPORAÇÃO DE PASSIVOS	1.767.249.763,44		
DESINCORPORAÇÕES DE OBRIGAÇÕES	1.767.249.763,44		
AJUSTES DE OBRIGAÇÕES	116.287.684,20		
DESVALORIZAÇÃO DE OBRIGAÇÕES EXTERNAS	116.287.684,20		



Apresenta-se a seguir o resumo das Demonstrações das Variações Patrimoniais evidenciando as alterações ocorridas no patrimônio da Administração Direta + Fundos. Cumpre esclarecer que no demonstrativo, não constam os valores referentes a dupla contagem da despesa, na fonte Tesouro, que são oriundos de repasses concedidos x repasses recebidos no valor de R\$ 1.263.455.888,86 (um bilhão, duzentos e sessenta e três milhões, quatrocentos e cinquenta e cinco mil, oitocentos e oitenta e oito reais e oitenta e seis centavos) e que foram excluídos também os valores referentes às transferências ao TCDF e à Câmara Legislativa, que totalizaram R\$ 417.064.092,41 (quatrocentos e dezessete milhões, sessenta e quatro mil, noventa e dois reais e quarenta e um centavos).

VARIAÇÕES ATIVAS	14.842.405.168,51	VARIAÇÕES PASSIVAS	13.820.064.915,57
RESULTANTES DA EXECUÇÃO ORÇAMENTÁRIA	11.039.774.970,48	RESULTANTES DA EXECUÇÃO ORÇAMENTÁRIA	10.607.049.294,31
RECEITAS ORÇAMENTÁRIAS	9.793.139.800,70	DESPESAS ORÇAMENTÁRIAS	(*) 10.092.568.077,81
MUTAÇÕES ATIVAS	1.246.635.169,78	MUTAÇÕES PASSIVAS	514.481.216,50
INCORPORAÇÕES DE ATIVOS	1.146.426.306,34	DESINCORPORAÇÕES DE ATIVOS	514.481.216,50
AQUISIÇÃO DE BENS	1.000.588.530,86	ALIENAÇÃO DE BENS	1.393.214,69
INCORPORAÇÕES DE CRÉDITOS	137.431.386,13	LIQUIDAÇÃO DE CRÉDITOS	238.568.682,35
CUSTO DE BENS E SERVIÇOS – INCORPORAÇÃO	8.406.389,35	INCORPORAÇÕES DE PASSIVOS	274.519.319,46
DESINCOPORAÇÃO DE PASSIVOS	100.208.863,44	INDEPENDENTE DA EXECUÇÃO ORÇAMENTÁRIA	3.213.015.621,26
OPERAÇÃO DE CRÉDITO – INTERNA	67.376.109,33	INTERFERÊNCIAS PASSIVAS	34.663.678,83
OPERAÇÃO DE CRÉDITO – EXTERNA	26.018.078,72	MOVIMENTO DE FUNDOS	34.663.678,83
PRECATÓRIOS	0,00	DECRÊSCIMOS PATRIMONIAIS	3.178.351.942,43
FINANCIAMENTOS A LONGO PRAZO	6.814.675,39	DESINCORPORAÇÃO DE ATIVOS	2.663.410.375,87
INDEPENDENTE DA EXECUÇÃO ORÇAMENTÁRIA	3.802.630.198,03	AJUSTES DE BENS, VALORES E CRÉDITOS	20.812,38
INTERFERÊNCIAS ATIVAS	16.312.312,90	INCORPORAÇÃO DE PASSIVOS	516.720.383,42
MOVIMENTO DE FUNDOS	16.312.312,90	AJUSTES DE OBRIGAÇÕES	(1.799.629,24)
ACRÊSCIMOS PATRIMONIAIS	3.786.317.885,13		
INCORPORAÇÕES DE ATIVOS	2.497.868.616,03		
AJUSTES DE BENS, VALORES E CRÉDITOS	706.120.360,07		
DESINCORPORAÇÃO DE PASSIVOS	466.041.224,83		
AJUSTES DE OBRIGAÇÕES	116.287.684,20		
RESULTADO PATRIMONIAL (SUPERAVIT)			1.022.340.252,94

Nota: (*) – Despesa Empenhada + Repasse sem a dupla contagem.



No quadro a seguir são apresentados os valores referentes aos Fundos que compõem o Tipo de Agregação 2 - Administração Direta + Fundos, para a consolidação dos dados da Demonstração das Variações Patrimoniais sem dupla contagem.

VARIAÇÕES ATIVAS		VARIAÇÕES PASSIVAS		
DENOMINAÇÃO	VALOR	VALOR	VALOR DA DUPLA CONTAGEM	SALDO CONSOLIDADO
REPASSE RECEBIDO PELOS FUNDOS DA ADM. DIRETA	1.263.455.888,86	2.698.155.485,15	-1.263.455.888,86	1.434.699.596,29
REPASSE RECEBIDO CÂMARA LEGISLATIVA E TCDF	417.064.092,41	417.064.092,41	-417.064.092,41	0,00
SOMA	1.680.519.981,27	3.115.219.577,56	-1.680.519.981,27	1.434.699.596,29

Nota explicativa nº 2 referente ao Balanço Orçamentário 2009:

a) Na verificação quanto ao fechamento dos valores da Previsão Inicial constante na Lei Orçamentária de 2009 com os dados contabilizados, constata-se uma divergência no total da Receita de Transferência de Capital relativo à Convênio, no valor de R\$ 7.299.600,00 (sete milhões, duzentos e noventa e nove mil e seiscentos reais), na Unidade Gestora/Gestão: 170901/17901 – Fundo de Saúde do Distrito Federal, conforme Nota de Lançamento 2009NL00001.

b) Divergência de valores na Previsão da Receita e na Fixação da Despesa :

Fonte	Denominação	Previsão da Receita	Fixação da Despesa	Diferença
106	Contribuição para Seguridade Social	-249.177,00	0,00	-249.177,00
133	Compensação Previdenciária	249.177,00	0,00	249.177,00
206	Contribuição para Seguridade Social	1.090.100.749,00	-1.089.851.572,00	249.177,00
233	Compensação Previdenciária	142.221.192,00	-142.470.369,00	-249.177,00
Total (consolidado)		1.232.321.941,00	-1.232.321.941,00	0,00

Os supracitados valores são reflexos de registros efetuados na Unidade Gestora IPREV relativos a suplementação orçamentária na origem.



c) Comparando os totais da Previsão da Receita com a Fixação da Despesa, demonstrados no Balanço Orçamentário Tipo 2 – Administração Direta + Fundos 2009 – Sem Superávit, constata-se diferença de R\$ 98.229.000,00 (noventa e oito milhões, duzentos e vinte nove mil reais), identificados na Unidade Gestora/Gestão: 200204/2024 – Companhia Metropolitana do Distrito Federal (Metrô), decorrente de lançamentos indevidos na previsão da Receita nas fontes 132, 135 e 136, originárias da Gestão Tesouro. Portanto, a referida diferença é resultante da duplicidade de lançamentos, haja vista que os valores das citadas fontes já constam do total de repasse que é o procedimento correto.

d) Diferença de valores entre demonstrativos da execução da despesa e repasse.

Total da Execução da despesa (Adm. Direta + Fundos+Repasse –Tipo 10)	Valor Liquidado	9.606.381.766,42
Total da Execução da despesa Adm. Direta + Fundos - Tipo 2	Valor Liquidado	-8.171.679.457,13
SALDO		1.434.702.309,29
Total de Repasse concedido sem dupla contagem		-1.434.699.596,29
Diferença		2.713,00

A supracitada diferença está na categoria 4 (Capital) relacionada a Fonte 100 - Gestão Tesouro que envolve a Unidade Gestora/Gestão: 150204/15204 – Fundação Jardim Zoológico.

e) No Balanço Orçamentário, existe divergências de valores entre as categorias de gastos 1 (Pessoal) e 3 (Outras Despesas Correntes), de R\$ 7.162,69 (sete mil, cento e sessenta e dois reais e sessenta e nove centavos), sendo que a categoria 1 (Pessoal) está menor do que a categoria 3 (Outras Despesas Correntes) no mesmo valor. A citada diferença envolve as Unidades Gestoras Codeplan e Novacap, em razão de erro de lançamento na categoria de gasto, cujo acerto foi efetuado em 2010.

f) Comparando-se as informações do Total da Despesa Executada apresentada no Balanço Orçamentário e a Execução da Despesa Tipo 10 (Demonstrativo da Despesa Adm. Direta + Fundos+ Repasse, verifica-se que há divergência de valores, entretanto, prevalece como corretas as informações constantes no Balanço Orçamentário para fins de fechamento geral.



g) Na Fixação de Despesa do Balanço Orçamentário Consolidado 2009, constata-se que o valor de R\$ 20.000.000,00 (vinte milhões de reais) da Reserva do RPPS está posicionado indevidamente no detalhamento de Créditos Suplementares por erro de programa, haja vista que a contabilização foi efetuada corretamente na conta de Créditos Especiais.

h) As Despesas na modalidade de aplicação 91 (Despesa Intra-Orçamentária) por consequência levam aos lançamentos nas respectivas naturezas: 470000000 e 48000000 - Receita Intra-Orçamentária. Entretanto, vale ressaltar que existem lançamentos com naturezas diferentes o que, consequentemente, dificulta a consolidação e fechamentos dos dados de acordo com a origem.

i) Divergências envolvendo a Receita Intra-Orçamentária e a Despesa Intra-orçamentária, conforme detalhamento a seguir:

A Receita de Contribuição Patronal, classificada como receita intra-orçamentária, é proveniente de valor financeiro originário da Receita Tributária do Governo. Posteriormente, essa receita foi classificada no IPREV como Receita de Contribuição Patronal, o que consequentemente, em nível consolidado, agregando todos os tipos de Administração, gera dupla contagem da receita em razão de sua origem, portanto, a Receita de Contribuição Patronal (472102901) registrada nas Unidades Gestoras do IPREV Participação Simples (UG 320203, Gestão32203) e IPREV Capitalização (UG 320204, Gestão32203), respectivamente, nos valores de R\$ 65.031.129,76 e R\$ 15.381.553,97, totalizaram R\$ 80.412.683,73 e a Receita Prevista do IPREV Participação Simples (UG 320203/32203) no valor de R\$22.231.000,00, foram deduzidos nos demonstrativos da publicação da receita, uma vez que se trata de dupla contagem.

Vale ressaltar que nos Balanços Financeiro, Patrimonial e Demonstrações das Variações Patrimoniais, essa dupla contagem da receita não foi retirada. Tal situação explica-se pelo fato de que, ao retirar a dupla contagem na receita seria necessário retirar proporcionalmente na Despesa intra-orçamentária o que consequentemente, provocaria distorções nos resultados, haja vista que os valores da receita e da despesa em questão não foram iguais.

A propósito, seguem demonstrativos com informações que retratam as questões supracitadas.

DEMONSTRAÇÃO DOS VALORES DA RECEITA E DESPESA INTRA-ORÇAMENTÁRIA

UNIDADE GESTORA	NATUREZA DA RECEITA	RECEITA PREVISTA	RECEITA ARRECADADA
320203/32203 - IPREV REPARTIÇÃO SIMPLES	72102901 – CONTRIBUIÇÃO PATRONAL	22.231.000,00	15.381.553,97
320204/32023 - IPREV CAPITALIZAÇÃO	72102901 – CONTRIBUIÇÃO PATRONAL	0,00	65.031.129,76
TOTAL		22.231.000,00	80.412.683,73



DENOMINAÇÃO	TOTAL DA RECEITA ARRECADADA NATUREZA 470000000	TOTAL DA DESPESA (MODALIDADE DE APLICAÇÃO 91)
02 – ADM. DIRETA + FUNDOS	0,00	70.578.467,78
03 – AUTARQUIAS	80.412.683,73	5.847.072,23
04- FUNDAÇÕES	6.644.645,21	810.854,36
05 – EMPRESAS	0,00	281.316,00
TOTAL	87.057.328,94	77.517.710,37

Diferença entre a Receita Prevista e a Despesa Fixada

TIPO DE ADMINISTRAÇÃO	NATUREZA DA RECEITA	RECEITA PREVISTA	DESPESA FIXADA	DIFERENÇA
	7210290 1- CONTRIBUIÇÃO PATRONAL	22.231.000,00		
	76000301 - TRANSPORTE RODOVIÁRIO	300.000,00		
	76000801 - SERVIÇOS INTRA-ORÇAMENTÁRIAS PRÓPRIAS	1.287.000,00		
	76004915 – TAXA DE LICENCIAMENTO E CADASTRO	1.003.000,00		
	7600901- SERVIÇOS GERAIS EXEC. POR SENTENCIADO	18.118.754,00		
CONSOLIDADO GERAL	77629900 – OUTRAS TRANSF. INTRA. ORÇ. DE CONVÊNIO	2.593.090,00		
SOMA		45.532.844,00		
SOMA	84729900 – OUTRAS TRANSF. DE CONVÊNIO	3.701.640,00		
TOTAL		49.234.484,00	94.580.107,00	45.345.623,00



NOTA EXPLICATIVA Nº 03 referente aos registros dos valores dos Precatórios da Administração Direta.

A Diretoria Geral de Contabilidade objetivando atender a Decisão nº 4.334/2009-TCDF desenvolveu no Sistema SIGGO toda a estrutura para funcionamento do Módulo – Movimenta Precatório que evidenciará toda a movimentação (inclusão, baixas detalhadas, novas inclusões e demais rotinas de acompanhamento e controle). Atualmente aguarda-se a conclusão dos trabalhos das demais áreas para que se iniciem os registros contábeis na forma preconizada na referida decisão.

NOTA EXPLICATIVA Nº 4 referente a Lei de Responsabilidade Fiscal.

Esta Diretoria criou mecanismos suficientes no Sistema SIGGO para que as unidades evidenciassem as disponibilidades por fonte de recursos destacando os vinculados e os não vinculados. Entretanto, nem todas as unidades registraram adequadamente os valores, principalmente os recursos de contrapartida de convênio, o que impossibilitou a apresentação do Demonstrativo da Disponibilidade de Caixa, previsto no artº 55 da LRF contendo dados consolidados e consistentes. Tais situações serão abordadas nos processos de Tomada de Contas dos Ordenadores de Despesa.

NOTA EXPLICATIVA Nº 5 referente ajuste contábil no cálculo atuarial

O Instituto de Previdência dos Servidores do Distrito Federal – Iprev/DF, órgão gestor do Regime Próprio de Previdência do Distrito Federal, em resposta à solicitação desta Diretoria, encaminhou em 29/03/2010 nota explicativa às Demonstrações Contábeis do IPREV/DF na qual consta no item 6.2.2.1 Ajuste Contábil do Lançamento Atuarial, justificativa de que “Por motivo de atender a Lei de Responsabilidade Fiscal, não foi possível a atualização dos lançamentos relativos ao cálculo atuarial, uma vez que os mesmos só ficaram prontos na data de 20 de janeiro de 2010, data em que estavam fechados os balanços do exercício de 2009 do Governo do Distrito Federal, sendo realizados os lançamentos da reserva matemática, no início do exercício contábil de 2010...”.



NOTA EXPLICATIVA 06:

DEMONSTRATIVO DAS TRANSFERÊNCIAS FINANCEIRAS DE 2009

RUBRICA			ADMINISTRAÇÃO DIRETA + FUNDOS
1 - CANCELAMENTO DE RESTOS A PAGAR PROCESSADO E NÃO PROCESSADO			124.138.078,31
2 - DESINCORPORAÇÃO DE PASSIVOS			544.467,18
3 - INCORPORAÇÃO/DESINCORPORAÇÃO DE ATIVOS			
4 - INSCRIÇÃO DE DIREITO DE DEVOLUÇÃO DE RESTOS A PAGAR INSCRIÇÃO DE OBRIGAÇÃO DE DEVOLUÇÃO DE RESTOS A PAGAR (FUNDOS)		1.083.307,33	-
		566.819,25	516.488,08
5 - CANCELAMENTO DE RECURSOS A LIBERAR DE RESTOS A PAGAR CANCELAMENTO DE DIREITO A RECEBER DE RESTOS A PAGAR (FUNDOS)		25.378.770,07	-
		15.869.669,56	9.509.100,51
6 - INSCRIÇÃO DE RECURSOS A LIBERAR DE RESTOS A PAGAR INSCRIÇÃO DE DIREITO A RECEBER DE RESTOS A PAGAR		182.659.973,82	-
		99.388.307,33	-83.271.666,49
7 - INSCRIÇÃO DE DIREITO A RECEBER DE RESTOS A PAGAR SUS			0,00
SALDO DAS TRANSFERÊNCIAS FINANCEIRAS			51.436.467,59

DEMONSTRATIVO DOS AJUSTES FINANCEIROS DE 2009

UNIDADE GESTORA	GESTÃO	NÚMERO DO DOCUMENTO	OBSERVAÇÃO	VALOR DO LANÇAMENTO
120901	12901	2009NL00008	DESINCORPORAÇÃO PARA APURAÇÃO DE SUPERÁVIT CONFORME DECISÃO TCDF.	943.649,99
130101	00001	2009NL00385	AJUSTE DE AGENTES ARRECADADORE CONFORME MEMO Nº 002/2009 DE 13/01/2009	-1.315.680,08
130101	00001	2009NL00386	AJUSTE DE AGENTES ARRECADADORE CONFORME MEMO Nº 002/2009 DE 13/01/2009	-546.756,27
130101	00001	2009NL00387	AJUSTE DE AGENTES ARRECADADORE CONFORME MEMO Nº 002/2009 DE 13/01/2009	1.164.746,88
130101	00001	2009NL00388	AJUSTE DE AGENTES ARRECADADORE CONFORME MEMO Nº 002/2009 DE 13/01/2009	-22,06
130101	00001	2009NL00389	ESTORNO DA NL 00385/2009	1.315.680,08
130101	00001	2009NL00390	ESTORNO DA NL 00386/2008	546.756,27
130101	00001	2009NL00391	ESTORNO DA NL 388/2008	22,06
130101	00001	2009NL00392	ESTORNO DA NL 00387/2009	-1.164.746,88
130101	00001	2009NL00393	ESTORNO DA NL 00387/2009	-1.164.746,88
130101	00001	2009NL00394	ESTORNO DA NL 00393/2009	1.164.746,88
130101	00001	2009NL00830	LANÇAMENTO COMPLEMENTAR CONF.MEMO Nº 28/2009-NUCAR/GERAR.	-1,00
130101	00001	2009NL01257	LANÇAMENTO PARA AJUSTE FINANCEIRO DA GR. 15308/2008, LANÇADO A MAIOR.	-2.000,00



DEMONSTRATIVO DOS AJUSTES FINANCEIROS DE 2009

UNIDADE GESTORA	GESTÃO	NÚMERO DO DOCUMENTO	OBSERVAÇÃO	VALOR DO LANÇAMENTO
130101	00001	2009NL01258	LANÇAMENTO PARA AJUSTE FINANCEIRO DAS GRS. 15911/2008 R\$ 74,00 E 15912/2008 R\$ 118,55 LANÇADAS EM DUPLICIDADE COM A GR 14202/2008 NO TOTAL DE R\$ 192,55	-118,55
130101	00001	2009NL01259	LANÇAMENTO PARA AJUSTE FINANCEIRO DAS GRS. 15911/2008 R\$ 74,00 E 15912/2008 R\$ 118,55 LANÇADAS EM DUPLICIDADE COM A GR 14202/2008 NO TOTAL DE R\$ 192,55	-74,00
130101	00001	2009NL01260	LANÇAMENTO PARA AJUSTE FINANCEIRO DA GR 15625/2008 R\$ 237,39 LANÇADA EM DUPLICIDADE COM AS GRS 15758/2008 R\$ 237,29 E A GR 15973/2008 R\$ 0,10	-237,39
130101	00001	2009NL01263	LANÇAMENTO PARA AJUSTE FINANCEIRO DA GR 15961/2008 LANÇADA EM DUPLICIDADE COM A GR 15678/2008	-231,04
130101	00001	2009NL01264	LANÇAMENTO PARA AJUSTE FINANCEIRO DA GR 15908/2008 LANÇADA EM DUPLICIDADE COM A GR 15623/2008	-40,00
130101	00001	2009NL01265	LANÇAMENTO PARA AJUSTE FINANCEIRO DA GR 15664/2008 LANÇADA EM DUPLICIDADE COM A GR 15761/2008	-4.300,23
130101	00001	2009NL01266	LANÇAMENTO PARA AJUSTE FINANCEIRO DA GR 15599/2008 LANÇADA INDEVIDAMENTE	-94,08
130101	00001	2009NL01267	LANÇAMENTO PARA AJUSTE FINANCEIRO DA GR 15576/2008 LANÇADA INDEVIDAMENTE	-299,91
130101	00001	2009NL01268	LANÇAMENTO PARA AJUSTE FINANCEIRO DA GR 15582/2008 LANÇADA INDEVIDAMENTE	-60,00
130101	00001	2009NL01435	ESTORNO DA NL 830, PARA AJUSTE CONF. MEMO Nº 28/2009/GEGAR/NUCAR.	1,00
130101	00001	2009NL01549	ESTORNO DA NL 385.	1.315.680,08
130101	00001	2009NL01550	ESTORNO DA NL 386.	546.756,27
130101	00001	2009NL01551	ESTORNO DA NL 387.	-1.164.746,88
130101	00001	2009NL01552	ESTORNO DA NL 388.	22,06
130101	00001	2009NL01553	ESTORNO DA NL 389.	-1.315.680,08
130101	00001	2009NL01554	ESTORNO DA NL 390.	-546.756,27
130101	00001	2009NL01555	ESTORNO DA NL 391.	-22,06
130101	00001	2009NL01556	ESTORNO DA NL 392.	1.164.746,88
130101	00001	2009NL01557	ESTORNO DA NL 393.	1.164.746,88
130101	00001	2009NL01558	ESTORNO DA NL 394.	-1.164.746,88
130101	00001	2009NL01562	AJUSTE DE AGENTES ARRECADADORE CONFORME MEMO Nº 002/2009 DE 13/01/2009	-315.680,08
130101	00001	2009NL01563	AJUSTE DE AGENTES ARRECADADORE CONFORME MEMO Nº 002/2009 DE 13/01/2009	-546.756,27
130101	00001	2009NL01565	AJUSTE DE AGENTES ARRECADADORE CONFORME MEMO Nº 002/2009 DE 13/01/2009	1.164.746,88
130101	00001	2009NL01566	AJUSTE DE AGENTES ARRECADADORE CONFORME MEMO Nº 002/2009 DE 13/01/2009	-22,06
130101	00001	2009NL01567	ESTORNO DA NL 00386/2008	546.756,27
130101	00001	2009NL01568	ESTORNO DA NL 388/2008	-22,06
130101	00001	2009NL01569	ESTORNO DA NL 00387/2009	-1.142.034,70
130101	00001	2009NL01570	ESTORNO DA NL 00387/2009	-1.142.034,70
130101	00001	2009NL01571	ESTORNO DA NL 394.	-1.164.746,88
130101	00001	2009NL01585	ESTORNO DA NL. 1257/2009, PARA ACERTO DE FONTE DE RECURSO.	2.000,00
130101	00001	2009NL01586	LANÇAMENTO PARA AJUSTE FINANCEIRO DA GR. 15308/2008, LANÇADO A MAIOR.	-2.000,00
130101	00001	2009NL01674	ESTORNO DA NL 01571/2009.	1.164.746,88
130101	00001	2009NL01675	ESTORNO DA NL 00393/2009	1.164.746,88
130101	00001	2009NL01676	ESTORNO DE PARTE DA NL 01570	-11.356,09



DEMONSTRATIVO DOS AJUSTES FINANCEIROS DE 2009

UNIDADE GESTORA	GESTÃO	NÚMERO DO DOCUMENTO	OBSERVAÇÃO	VALOR DO LANÇAMENTO
130101	00001	2009NL01678	ESTORNO DE PARTE DA NL 394/2009	-13.436,75
130101	00001	2009NL01680	ESTORNO DE PARTE DA NL 01569/2009	-11.356,09
130101	00001	2009NL01681	ESTORNO DE PARTE DA NL 392/2009.	-13.436,75
130101	00001	2009NL01682	ESTORNO DA NL 01568	22,06
130101	00001	2009NL01684	ESTORNO DA NL 388/2008	22,06
130101	00001	2009NL01688	ESTORNO DA NL 00385/2009	1.315.680,08
130101	00001	2009NL01691	ESTORNO DA NL 01681	13.436,75
130101	00001	2009NL01693	ESTORNO DE PARTE DA NL 392/2009.	-13.436,75
130101	00001	2009NL01701	ESTORNO DE PARTE DA NL 01562	146.655,55
130101	00001	2009NL01704	ESTORNO DA NL 01680	11.356,09
130101	00001	2009NL01705	ESTORNO DA NL 01682	-22,06
130101	00001	2009NL01707	ESTORNO DE PARTE DA NL 01569/2009	-11.356,09
130101	00001	2009NL01708	ESTORNO DA NL 01568	22,06
130101	00001	2009NL01710	ESTORNO DE PARTE DA NL 01674	1.040,33
130101	00001	2009NL01711	ESTORNO DE PARTE DA NL 01675	1.040,33
130101	00001	2009NL01712	ESTORNO DE PT DA NL 01678	1.040,33
130101	00001	2009NL01713	ESTORNO DE PARTE DA NL 01693	1.040,33
130101	00001	2009NL01748	AJUSTE CONF.MEMO 029/2009-NUCAR/GEAR.	-6.216,23
130101	00001	2009NL01749	AJUSTE CONF.MEMO 029/2009-NUCAR/GEAR.	3.855,28
130101	00001	2009NL01861	ESTORNO DA NL 1748/2009	6.216,23
130101	00001	2009NL01862	ESTORNO DA NL 1749/2009	-3.855,28
130101	00001	2009NL01863	AJUSTE CONFORME MEMO N° 029/2009- NUCAR/GEAR DE 20/01/2009.	6.216,23
130101	00001	2009NL01864	AJUSTE CONFORME MEMO N° 029/2009 - NUCAR/GEAR.	-3.855,28
130101	00001	2009NL01866	LANÇAMENTO PARA AJUSTE FINANCEIRO DA GR. 14537/2008	-210,24
130101	00001	2009NL01868	LANÇAMENTO PARA AJUSTE FINANCEIRO DA GR. 14537/2008	210,24
130101	00001	2009NL01920	LANÇAMENTO PARA AJUSTE FINANCEIRO DA GR 7628/2007, LANÇADA INTEGRALMENTE ATRAVÉS DA GR 7924/2007 NÃO ESTORNADO PARTE DO CRÉDITO R\$ 79.741,01 MENOS R\$ 3.292,03 = R\$ 76.448,98	-3.292,03
130101	00001	2009NL01928	LANÇAMENTO PARA AJUSTE FINANCEIRO DA GR 12843/2007, LANÇADA INTEGRALMENTE ATRAVÉS DA GR 13591/2007 NÃO ESTORNADO PARTE DO CRÉDITO R\$ 85.879,27 MENOS R\$ 7.156,45 = R\$ 78.722,82	-7.156,45
130101	00001	2009NL01929	LANÇAMENTO PARA AJUSTE FINANCEIRO DA NL 16463/2008, CRÉDITO INEXISTENTE	-4.836,44
130101	00001	2009NL01930	LANÇAMENTO PARA AJUSTE FINANCEIRO DA NL 16463/2008, CRÉDITO INEXISTENTE	-768,74
130101	00001	2009NL01931	LANÇAMENTO PARA AJUSTE FINANCEIRO DA NL 16446/2008, CRÉDITO INEXISTENTE	-315,00
130101	00001	2009NL01932	LANÇAMENTO PARA AJUSTE FINANCEIRO DA NL 16446/2008, CRÉDITO INEXISTENTE	-994,76
130101	00001	2009NL01960	LANÇAMENTO PARA AJUSTE FINANCEIRO DA GR 13588/2007, CRÉDITO INEXISTENTE	-66.528,85



DEMONSTRATIVO DOS AJUSTES FINANCEIROS DE 2009

UNIDADE GESTORA	GESTÃO	NÚMERO DO DOCUMENTO	OBSERVAÇÃO	VALOR DO LANÇAMENTO
130101	00001	2009NL01961	LANÇAMENTO PARA AJUSTE FINANCEIRO DA GR 12698/2008, CRÉDITO INEXISTENTE	-726,25
130101	00001	2009NL01962	LANÇAMENTO PARA AJUSTE FINANCEIRO DA GR 8855/2008, CRÉDITO INEXISTENTE	-274,14
130101	00001	2009NL01989	LANÇAMENTO PARA AJUSTE FINANCEIRO DA OC 513/2007.	-26.477,00
130101	00001	2009NL01990	LANÇAMENTO PARA AJUSTE FINANCEIRO DA OC 833/2007.	-4.609,19
130101	00001	2009NL01991	LANÇAMENTO PARA AJUSTE FINANCEIRO DA OC 512/2008.	-3.249,20
130101	00001	2009NL01992	LANÇAMENTO PARA AJUSTE FINANCEIRO DA OC 921/2008 DE 31.10.2008.	-150,00
130101	00001	2009NL01993	LANÇAMENTO PARA AJUSTE FINANCEIRO DA OC 107/2008 DE 29.12.2008	-260,00
130101	00001	2009NL02000	AJUSTE DE EXERCÍCIO 2008 CONF. MEMO Nº 068/2009-NUCAR/GEGAR.	1.502.569,65
130101	00001	2009NL02001	AJUSTE DE EXERCÍCIO 2008 CONF. MEMO Nº 068/2009-NUCAR/GEGAR.	0,89
130101	00001	2009NL02156	AJUSTE FINANCEIRO DA GR. 14816/2008 LANÇADA INDEVIDAMENTE.	-21,00
130101	00001	2009NL02157	AJUSTE FINANCEIRO DA GR. 14817/2008 LANÇADA INDEVIDAMENTE.	-53,46
130101	00001	2009NL02159	AJUSTE FINANCEIRO DA GR. 13544/2008 LANÇADA INDEVIDAMENTE.	-21,00
130101	00001	2009NL02160	AJUSTE FINANCEIRO DA GR. 13546/2008 LANÇADA INDEVIDAMENTE.	-1.331,50
130101	00001	2009NL02161	ESTORNO DA NL 1989/09, ERRO NA DATA DE LANÇAMENTO	26.477,00
130101	00001	2009NL02162	AJUSTE FINANCEIRO DA GR. 13545/2008 LANÇADA INDEVIDAMENTE.	-1.079,74
130101	00001	2009NL02163	ESTORNO DA NL 2161, ERRO NA DATA DE LANÇAMENTO	-26.477,00
130101	00001	2009NL02164	AJUSTE FINANCEIRO DA GR. 14866/2008 LANÇADA INDEVIDAMENTE.	-29,50
130101	00001	2009NL02165	ESTORNO DA NL 1989/09, ERRO NA DATA DE LANÇAMENTO	26.477,00
130101	00001	2009NL02166	AJUSTE FINANCEIRO DA OB 12268/2008 .	-131.466,76
130101	00001	2009NL02168	LANÇAMENTO PARA AJUSTE FINANCEIRO DA OC 513/2007.	-26.477,00
130101	00001	2009NL02204	AJUSTE FINANCEIRO DA OB 26868/2008	153,44
130101	00001	2009NL02213	AJUSTE FINANCEIRO DA GR 14351/2008, DEVIDO CRÉDITO PETENCER A CONTA ÚNICA CONF. OB 476/2008 - 280208	-2,52
130101	00001	2009NL02923	ESTORNO DA NL 2000/2009.	-1.502.569,65
130101	00001	2009NL02924	ESTORNO DA NL 2001/2009.	-0,89
130101	00001	2009NL02927	AJUSTE CONFORME MEMO Nº 0068/2009.	-1.502.569,65
130101	00001	2009NL03895	AJUSTE EM FUNÇÃO DA UG 200201- TCB TER ENCAMINHADO DAR JUNTAMENTE COM OB AO BANCO GERANDO DUPLICIDADE COM VALORES DO BELETIM DE ARRECAÇÃO	-25.237,78
130101	00001	2009NL04399	AJUSTE DE RENDIMENTO LANÇADO A MAIOR EM DEZEMBRO/08.	42,33
130101	00001	2009NL04400	AJUSTE DE RENDIMENTO LANÇADO A MAIOR EM DEZEMBRO/08.	42,33
130101	00001	2009NL04401	ESTORNO DA NL 4399.	-42,33
130101	00001	2009NL04402	ESTORNO DA NL 4400.	-42,33
130101	00001	2009NL04403	AJUSTE DE RENDIMENTO LANÇADO A MAIOR EM DEZEMBRO/08.	-42,33
130101	00001	2009NL04499	EM ATENDIMENTO A SOLICITAÇÃO DA MSG 2240 DE 10/12/09, CORREÇÃO DOS LANÇAMENTOS FEITOS PELAS OB'S 2804 E 2807 DE 2008 DA UG 200204 EMITIDAS E ENCAMINHADAS AO BANCO JUNTAMENTE COM O DAR O QUE GEROU DUPLICIDADE NJA ARRECAÇÃO DO EXERCÍCIO/08.	-1.074,80
130101	00001	2009NL04823	AJUSTE REF. RENDIMENTO LANÇADO A MAIOR NO MÊS DE DEZEMBRO/08.	-3.486,54



DEMONSTRATIVO DOS AJUSTES FINANCEIROS DE 2009

UNIDADE GESTORA	GESTÃO	NÚMERO DO DOCUMENTO	OBSERVAÇÃO	VALOR DO LANÇAMENTO
130101	00001	2009NL04831	ESTORNO DA NL 4823.	3.486,54
130101	00001	2009NL04833	AJUSTE REF. RENDIMENTO LANÇADO A MAIOR NO MÊS DE DEZEMBRO/08.	-3.486,54
130101	00001	2009NL06452	CANCELAMENTO DA 2009NL04499 POR ERRO NA FONTE.	1.074,80
130101	00001	2009NL06453	ESTORNO DA 2009NL06452 FEITA EM MÊS INDEVIDO	-1.074,80
130101	00001	2009NL06454	ESTORNO DA 2009NL04499 FEITA EM FONTE INCORRETA.	1.074,80
130101	00001	2009NL06455	EM ATENDIMENTO A SOLICITAÇÃO DA MSG 2240 DE 10/12/09, CORREÇÃO DOS LANÇAMENTOS FEITOS PELAS OB'S 2804 E 2807 DE 2008 DA UG 200204 EMITIDAS E ENCAMINHADAS AO BANCO JUNTAMENTE COM O DAR O QUE GEROU DUPLICIDADE NJA ARRECAÇÃO DO EXERCÍCIO/08	-1.074,80
130101	00001	2009NL07849	ESTORNO DA 2009NL06455 POR INCORREÇÃO NO CREDOR.	1.074,80
130101	00001	2009NL07851	EM ATENDIMENTO A SOLICITAÇÃO DA MSG 2240 DE 26/03/09 UG 130101, CORREÇÃO DAS OB'S 2804 E 2807 DE 2008 DA UG 200204 EMITIDAS E ENCAMINHADAS AO BANCO JUNTAMENTE COM O DAR O QUE GEROU DUPLICIDADE NJA ARRECAÇÃO DO EXERCÍCIO/08	-1.074,80
130101	00001	2009NL08258	ESTORNO DA NL 4403, PARA ACERTO DE CREDOR.	42,33
130101	00001	2009NL09063	AJUSTE DO EXERCÍCIO 2008 CONF. MEMO Nº 258/2009-NUCAR/GECAR.	-1.322,21
130101	00001	2009NL11820	ESTORNO DA NL 387, PARA ACERTO DO AGENTE ARRECADADOR CONFORME MEMO Nº 002/2009 13/01/2009.	-1.165.787,21
130101	00001	2009NL11821	AJUSTE DE AGENTES ARRECADADORE CONFORME MEMO Nº 002/2009 DE 13/01/2009	1.165.787,21
130101	00001	2009NL11822	ESTORNO DA NL 1570, PARA ACERTO .	1.140.994,37
130101	00001	2009NL11824	ESTORNO DA NL 1569, PARA ACERTO.	1.140.994,37
130101	00001	2009NL11878	ESTORNO DA NL 1688, PARA ACERTO	-1.146.655,55
130101	00001	2009NL11879	ESTORNO DA NL 385, PARA ACERTO.	1.146.655,55
130101	00001	2009NL11881	AJUSTE DE AGENTES ARRECADADORE CONFORME MEMO Nº 002/2009 DE 13/01/2009	-1.146.655,55
130101	00001	2009NL12127	AJUSTE REF. A OC 427, DE 01.04.09, CANCELADA OB12944, JÁ PAGA PELO BANCO.	-9.818,97
130101	00001	2009NL12140	AJUSTE REF. A OB 40183, DE 08.12.09.	1.123,72
130101	00001	2009NL12141	AJUSTE REF. A OB 27065, DE 02.09.08.	18.711,42
130101	00001	2009NL12542	AJUSTE REF. A OB 27065, DE 02.09.08.	18.711,42
130101	00001	2009NL12543	ESTORNO DA NL 12141, PARA ACERTO DE FONTE.	-18.711,42
130101	00001	2009NL12544	AJUSTE REF. A OC 427, DE 01.04.09, CANCELADA OB12944, JÁ PAGA PELO BANCO.	-9.818,97
130101	00001	2009NL12545	ESTORNO DA NL 12127, PARA ACERTO DA FONTE.	9.818,97
130101	00001	2009NL12594	AJUSTE DAS GR'S 15448 E 15449/08, LANÇAMENTO INDEVIDO.	-2.916,63
130101	00001	2009NL12676	LANÇAMENTO PARA AJUSTE DA GR 15967/08	-1.263,00
130101	00001	2009NL12677	LANÇAMENTO PARA AJUSTE DA GR 15967/08	-1,30
130101	00001	2009NL13388	AJUSTE DA GR 14572/08, LANÇAMENTO FEITO A MAIOR.	-13.616,19
130101	00001	2009NL14549	AJUSTE REF. A OB 27065, DE 02.09.08.	18.711,42
130101	00001	2009NL14550	ESTORNO DA NL 12542, PARA ACERTO DE CREDOR.	-18.711,42
130101	00001	2009NL18345	AJUSTE PARA ACERTO DO AGENTE ARRECADADOR CONFORME MEMO Nº 002/2009 13/01/2009.	-12.396,42
130101	00001	2009NL18346	AJUSTE PARA ACERTO DO AGENTE ARRECADADOR CONFORME MEMO Nº 002/2009 13/01/2009.	12.396,42



DEMONSTRATIVO DOS AJUSTES FINANCEIROS DE 2009

UNIDADE GESTORA	GESTÃO	NÚMERO DO DOCUMENTO	OBSERVAÇÃO	VALOR DO LANÇAMENTO
130101	00001	2009NL18347	AJUSTE PARA ACERTO DO AGENTE ARRECADADOR CONFORME MEMO Nº 002/2009 13/01/2009.	12.396,42
130101	00001	2009NL18348	AJUSTE PARA ACERTO DO AGENTE ARRECADADOR CONFORME MEMO Nº 002/2009 13/01/2009.	12.396,42
130101	00001	2009NL18349	AJUSTE PARA ACERTO DO AGENTE ARRECADADOR CONFORME MEMO Nº 002/2009 13/01/2009.	-1.153.035,56
130101	00001	2009NL18350	AJUSTE PARA ACERTO DO AGENTE ARRECADADOR CONFORME MEMO Nº 002/2009 13/01/2009.	-1.153.035,56
130101	00001	2009NL18351	AJUSTE PARA ACERTO DO AGENTE ARRECADADOR CONFORME MEMO Nº 002/2009 13/01/2009.	-355,23
130101	00001	2009NL18352	AJUSTE PARA ACERTO DO AGENTE ARRECADADOR CONFORME MEMO Nº 002/2009 13/01/2009.	-355,23
130101	00001	2009NL18947	INCORPORAÇÃO DA CONTA CONTABIL CONFORME MEMO Nº 311/2009-NUCAR/GEGAR.	4.496,47
130101	00001	2009NL18948	DESENCORPORAÇÃO DA CONTA CONTABIL 112110101 CONF.MEMO Nº 005/20010	-347,24
130101	00001	2009NL18949	INCORPORAÇÃO DA CONTA CONTABIL 112110101 CONFORME MEMO Nº 005/20109-NUCAR/GEGAR.	4.165,44
130101	00001	2009NL19271	AJUSTE DE PATRIMONIAL EM VIRTUDE DA DESINCORPORAÇÃO DA OBRIGAÇÃO DO FUNDO DA PROCURADORA ATRAVES DA NL 008/2009 (PARA APURAÇÃO DE SUPERÁVIT CONFORME DECISÃO TCDF).	-943.649,99
130902	13902	2009NL00002	REGULARIZAÇÃO REFERENTE A PAGAMENTO INDEVIDO NA CONTA ÚNICA 2008OB31326 (130101-00001) REFERENTE À 2008PP00020 ONDE FOI INFORMADO UR PAGADORA INDEVIDA.	-38.100,00
130910	13910	2009NL00003	AJUSTE REF. A RENDIMENTO LANÇADO A MAIOR NA AB 146.	800.000,00
130910	13910	2009NL00004	AJUSTE REF. A RENDIMENTO LANÇADO A MAIOR NA AB 146.	-1.600.000,00
130910	13910	2009NL00012	VALOR REFERENTE SALDO FINANCEIRO. DEBITOS EFETUADOS INDEVIDAMENTE NA CONTA DO TESOURO	-38.656,15
140202	14202	2009NL00042	AJUSTE FINANCEIRO CONFORME OFÍCIO Nº 011/2009 INAS/DA DE 12/02/2009	17,64
150106	00001	2009NS00001	ACERTO CONTABIL REF. A CONFERENCIA DE CAIXA DO JBB, DO EXERCICIO DE 2008.□□	-261,50
150204	15204	2009NL00608	AJUSTE FINANCEIRO DE CAIXA CONFORME OFÍCIO Nº 002/2009-GECON/FJZB DE 08/04/2009	3.919,36
150205	15205	2009NL03914	LANÇAMENTO PARA ACERTO DE CONTA CONTÁBIL.	1.869,97
150205	15205	2009NL03915	ESTORNO POR ERRO DE LANÇAMENTO 2009NL03914.	-1.869,97
150205	15205	2009NL03916	REGISTRO COM VISTA A LANÇAMENTO DE RESTITUIÇÃO PARCIAL DE BLOQUEIO JUDICIAL OCORRIDO EM 15/08/2003, PELA 9ª VARA DO TRT.	350,73
170901	17901	2009NL00007	INGRESSO DE RENDIMENTOS DE APLICAÇÃO FINANCEIRA REFERENTE AO DIA 31/12/2008.	6,90
170901	17901	2009NL00009	ACERTO DE REGISTROS INDEVIDOS CONFORME 2008GR12502, 13997 E 14047.	0,10
170901	17901	2009NL00151	AJUSTE DA 2001GR00188 DE 04/04/2001, POR TER SIDO FEITA R\$ 0,20 A MAIOR.	-0,20
170901	17901	2009NL00152	AJUSTE DA 2002OB04498 DE 10/06/2002 POR TER SIDO FEITA R\$ 0,01 A MAIOR.	0,01
180101	00001	2009NL08007	TRANSFERENCIA A SECRETARIA DE TRABALHO, TENDO EM VISTA A RECRIAÇÃO DA MESMA ATRAVES DO DECRETO 29897 DE 25/04/2008 - ORIGEM: GLOSA FATURA 135/2006 DA EMPRESA MISTRAL COMÉRCIO E SERVIÇOS DE LOCAÇÃO DE MAO-DE-OBRA LTDA CNPJ 05922287000120	-12.528,12
180101	00001	2009NL08012	ESTORNO DA 2009NL08007 POR ERRO DE EVENTO	12.528,12
180902	18902	2009NL00748	ACERTO REFERENTE A DEVOLUÇÃO DE SUPRIMENTO DE FUNDOS PAGO CONFORME 2008OB02425, REFERENTE A 2008NE01858 TENDO EM VISTA SOLICITAÇÃO DO MEMORANDO 15/2009 DE 30/03/2009 DA DIRETORIA GERAL DE GESTÃO FINANCEIRA, GERÊNCIA DE PAGAMENTO E CONTROLE	14.500,00
180902	18902	2009NL00765	REGULARIZAÇÃO DE RENDIMENTOS DE DEZEMBRO/2008 NÃO CONTABILIZADOS.	4.489,46
180902	18902	2009NL00766	REGULARIZAÇÃO DE RENDIMENTOS DE DEZEMBRO/2008 NÃO CONTABILIZADOS.	129.355,02
180902	18902	2009NL00767	REGULARIZAÇÃO DE RENDIMENTOS DE DEZEMBRO/2008 NÃO CONTABILIZADOS.	3.161,15
180902	18902	2009NL00768	REGULARIZAÇÃO DE RENDIMENTOS DE DEZEMBRO/2008 NÃO CONTABILIZADOS.	8.460,70



DEMONSTRATIVO DOS AJUSTES FINANCEIROS DE 2009

UNIDADE GESTORA	GESTÃO	NÚMERO DO DOCUMENTO	OBSERVAÇÃO	VALOR DO LANÇAMENTO
180902	18902	2009NL00769	REGULARIZAÇÃO DE RENDIMENTOS DE DEZEMBRO/2008 NÃO CONTABILIZADOS.	2.093,05
180902	18902	2009NL00770	REGULARIZAÇÃO DE RENDIMENTOS DE DEZEMBRO/2008 NÃO CONTABILIZADOS.	0,63
180902	18902	2009NL00771	REGULARIZAÇÃO DE RENDIMENTOS DE DEZEMBRO/2008 NÃO CONTABILIZADOS.	12.865,06
180902	18902	2009NL00772	REGULARIZAÇÃO DE RENDIMENTOS DE DEZEMBRO/2008 NÃO CONTABILIZADOS.	405,38
180902	18902	2009NL00773	REGULARIZAÇÃO DE RENDIMENTOS DE DEZEMBRO/2008 NÃO CONTABILIZADOS.	7.036,63
180902	18902	2009NL00784	ESTORNO PARCIAL DA 2009NL00766.	-10.500,00
180902	18902	2009NL00846	REGULARIZAÇÃO DE RENDIMENTOS DE DEZEMBRO/2008 NÃO CONTABILIZADOS.	152,78
180902	18902	2009NL00892	ESTORNO DA 2009NL00748.	-14.500,00
180902	18902	2009NL00893	ESTORNO PARCIAL DA 2009NL00766.	-109.389,13
180902	18902	2009NL00894	ESTORNO DA 2009NL00784.	10.500,00
180902	18902	2009NL00912	ESTORNO PARCIAL DA 2009NL00766 E 2009NL00769.	-15.995,87
180902	18902	2009NL00915	COMPLEMENTO DE REGISTRO 2009NL00912.	-1.420,86
180902	18902	2009NL00932	ESTORNO DA 2009NL00772.	-405,38
180902	18902	2009NL01047	ESTORNO PARCIAL DA 2009NL00771.	-6.506,23
180902	18902	2009NL01048	ESTORNO PARCIAL DA 2009NL00773.	-5.609,69
180902	18902	2009NL01754	ESTORNO PARCIAL DA 2009NL00766.	-727,29
180902	18902	2009NL02168	AJUSTE REF.A OC 26, DE 02.06.08, OB CANCELADA INDEVIDAMENTE.	-1.702,00
180902	18902	2009NL02169	AJUSTE REF.A OC 51 DE 14.08.08, OB CANCELADA INDEVIDAMENTE.	-4.255,00
200203	20203	2009NL00040	AJUSTE FINANCEIRO DE BANCOS CONFORME OFÍCIO Nº 17/2009-DAF/DFTRANS DE 02/02/2009	16.458.075,42
200203	20203	2009NL00141	AJUSTE DA CONTA 211410000 - DEPÓSITOS E CAUÇÕES CONFORME SOLICITAÇÃO DA UG MENSAGEM Nº 2923, COMPLEMENTO OFÍCIO Nº 17/2009-DAF/DFTRANS	-1.265.805,82
200203	20203	2009NL00205	AJUSTE FINANCEIRO DO DOMICÍLIO ACIMA CONFORME MSG Nº 4325 (REF NL00040)	-72,92
200203	20203	2009NL00643	AJUSTE DA CONTA CAUÇÃO CONFORME SOLICITAÇÃO NA MENSAGEM Nº 191/2010 REF GR0019 E 26	-55.276,96
200203	20901	2009NL00011	AJUSTE FINANCEIRO DE BANCO CONFORME OFÍCIO Nº 17/2009-DAF/DFTRANS DE 02/02/2009	24.886.992,45
200203	20901	2009NL00012	ESTORNO DO VALOR A MAIOR.	-4.876.225,39
200203	20901	2009NL00058	AJUSTE FINANCEIRO DO DOMICÍLIO ACIMA CONFORME OFÍCIO Nº 1055/DAF/DFTRANS DE 21/05/2009	-5.112,00
200204	20204	2009NS00018	EM ATENDIMENTO À MENSAGEM 2240 DE 26/03/2009 UG 200204 FEITO	-9.350,00
200204	20204	2009NS00019	COMPLEMENTO À 2009NS00018.	-10,00
220202	22202	2009NL00206	AJUSTE REFERENTE A GR DO TERMO DE COOPERAÇÃO TECNICA REFERENTE A DEZEMBRO/08	12.486,92
240201	24201	2009NL00137	AJUSTE PATRIMONIAL DA 2008GR00036 TENDO EM VISTA RECONHECIMENTO DA ENTRADA DE RECURSOS DO CONVÊNIO Nº 004351 COM O MINISTÉRIO DO TURISMO TER SIDO REALIZADO TAMBÉM POR MEIO DA 2008GR00016.	-276.148,15
240201	24201	2009NL00566	EM ATENDIMENTO AO OFÍCIO 863/2009 BRASILIATUR DE ABRIL/2009, AJUSTE PATRIMONIAL DAS GR'S 100, 102,103, 104 E 126 DE 2008, TENDO EM VISTA RECONHECIMENTO DE RECURSOS DO CONVÊNIO Nº 004442 M. DO TURISMO.	-115.208,36
240201	24201	2009NL00570	EM ATENDIMENTO AO OFÍCIO 864/2009 BRASILIATUR DE ABRIL/2009, AJUSTE PATRIMONIAL DAS GR'S 43, 112 E 113 DE 2008, TENDO EM VISTA RECONHECIMENTO DE RECURSOS LANÇADOS EM DUPLICIDADE NO CONVÊNIO Nº 004468 M. DO TURISMO.	-159.237,17



DEMONSTRATIVO DOS AJUSTES FINANCEIROS DE 2009

UNIDADE GESTORA	GESTÃO	NÚMERO DO DOCUMENTO	OBSERVAÇÃO	VALOR DO LANÇAMENTO
240201	24201	2009NL00595	EM ATENDIMENTO AO SOLICITADO NO OFÍCIO 865-BRASILATUR DE 27/04/2009, AJUSTE DECORRENTE DE LANÇAMENTO DE RECEITA EM DUPLICIDADE PELA 2008GR00037.	-337.848,86
240201	24201	2009NL00705	EM ATENDIMENTO AO SOLICITADO NO OFÍCIO Nº 1042/2009-GECON/BRASILATUR DE 14/05/2009, CORREÇÃO DA 2007AB00004 LANÇADA INDEVIDAMENTE COMO RESGATE QDO CORRETO SERIA RENDIMENTO APLICAÇÃO FINANCEIRA; DEPÓSITOS DE RECEITAS DIVERSAS EM NOV/DEZ 07.	935.000,16
240201	24201	2009NL00706	EM ATENDIMENTO AO SOLICITADO NO OFÍCIO Nº 1042/2009-GECON/BRASILATUR DE 14/05/2009, CORREÇÃO PARCIAL DA 2007GR00022 LANÇADA A MAIOR EM DUPLICIDADE COM OS DOCUMENTOS 2009GR00021/13/56 E 57.	-90.574,50
240201	24201	2009NL00707	EM ATENDIMENTO AO SOLICITADO NO OFÍCIO Nº 1042/2009-GECON/BRASILATUR DE 14/05/2009, CORREÇÃO PARCIAL DAS 2008GR'S00001/31/33 E 40 LANÇADAS EM DUPLICIDADE C/OUTROS DOCUMENTOS.	-17.075,36
240201	24201	2009NL01278	AJUSTE FINANCEIRO DO MES DE MARÇO/2008, PARA FINS DE REGULARIZAÇÃO DAS PENDÊNCIAS NA CONCILIAÇÃO BANCÁRIA .	-6.520,65
240201	24201	2009NL01283	LANÇAMENTO INDEVIDO	6.520,65
240201	24201	2009NL01783	REGULARIZAÇÃO CONTÁBIL DA CONCILIAÇÃO BANCÁRIA DE EXERCÍCIOS ANTERIORES.	-6.520,65
280209	28209	2009NL00073	REVERSÃO DE SALDO PATRIMONIAL, REFERENTE AOS RECEBIMENTOS DOS MUTUÁRIOS EM 2008 PARA PAGAMENTO DA CAIXA ECONÔMICA FEDERAL (DÍVIDA ATIVA GDF).	4.120.787,48
440905	44905	2009NL00031	AJUSTE REF.A OC 1108, DE 30.06.09, OB CANCELADA E PAGA.	-5.457,43
TOTAL				36.550.962,56



NOTA EXPLICATIVA Nº 07

DEMONSTRATIVO DOS RECURSOS ARRECADADOS E APLICADOS SEGUNDO O AT. 212 DA CF DE 1998

APURAÇÃO DO LIMITE MÍNIMO DE APLICAÇÃO EM : MDE e FUNDEB

EXERCÍCIO DE 2009

R\$ 1,00

RECEITAS DO ENSINO						
RECEITAS		Previsão Anual Inicial	Previsão Anual Atualizada (a)	Receitas Realizadas		% c=(b/a) x 100
				No Bimestre	Até o Bimestre (b)	
A	Receita de Impostos	7.957.047.305,00	7.957.047.305,00	1.257.025.126,39	7.414.207.561,70	93,18
A.1	ICMS	4.415.559.646,00	4.415.559.646,00	714.218.072,57	4.013.265.010,25	90,89
A.1.1	Principal	4.385.959.868,00	4.385.959.868,00	706.660.397,39	3.983.560.655,87	90,83
A.1.2	Dívida Ativa	21.306.607,00	21.306.607,00	4.727.651,48	17.492.120,86	82,10
A.1.3	Multas e Juros de Mora	6.452.616,00	6.452.616,00	1.891.162,34	9.562.973,42	148,20
A.1.4	Multas e Juros de Mora da Dívida Ativa	1.840.555,00	1.840.555,00	938.861,36	2.649.260,10	143,94
A.1.5	(-) Restituições	-	-	-	-	-
A.2	ITCD	29.002.060,00	29.002.060,00	5.625.092,56	27.100.916,85	93,44
A.2.1	Principal	26.982.372,00	26.982.372,00	5.405.686,79	25.597.046,61	94,87
A.2.2	Dívida Ativa	645.482,00	645.482,00	43.876,21	315.510,76	48,88
A.2.3	Multas e Juros de Mora	1.171.762,00	1.171.762,00	171.654,41	1.143.550,84	97,59
A.2.4	Multas e Juros de Mora da Dívida Ativa	202.444,00	202.444,00	3.875,15	44.808,64	22,13
A.2.5	(-) Restituições	-	-	-	-	-
A.3	IPVA	615.463.168,00	615.463.168,00	25.521.479,52	565.705.403,83	91,92
A.3.1	Principal	575.406.470,00	575.406.470,00	21.243.072,11	535.887.620,41	93,13
A.3.2	Dívida Ativa	20.894.406,00	20.894.406,00	1.224.916,13	8.187.912,72	39,19
A.3.3	Multas e Juros de Mora	12.154.019,00	12.154.019,00	2.762.415,91	19.167.727,32	157,71
A.3.4	Multas e Juros de Mora da Dívida Ativa	7.008.273,00	7.008.273,00	291.075,37	2.462.143,38	35,13
A.3.5	(-) Restituições	-	-	-	-	-
A.4	IRRF	1.393.710.344,00	1.393.710.344,00	270.425.915,04	1.287.418.474,48	92,37
A.5	IPTU	448.021.764,00	448.021.764,00	19.395.037,20	398.149.890,07	88,87
A.5.1	Principal	390.554.120,00	390.554.120,00	13.712.137,69	364.849.225,17	93,42
A.5.2	Dívida Ativa	41.383.807,00	41.383.807,00	3.319.236,10	20.681.277,94	49,97
A.5.3	Multas e Juros de Mora	6.595.423,00	6.595.423,00	1.903.337,17	7.569.956,55	114,78
A.5.4	Multas e Juros de Mora da Dívida Ativa	9.488.414,00	9.488.414,00	460.326,24	5.049.430,41	53,22
A.5.5	(-) Restituições	-	-	-	-	-
A.6	ITBI	200.557.100,00	200.557.100,00	37.985.974,11	173.486.953,14	86,50
A.6.1	Principal	198.246.144,00	198.246.144,00	37.829.226,57	172.358.164,85	86,94
A.6.2	Dívida Ativa	265.459,00	265.459,00	28.763,28	414.830,83	156,27
A.6.3	Multas e Juros de Mora	1.935.431,00	1.935.431,00	112.510,11	575.291,88	29,72
A.6.4	Multas e Juros de Mora da Dívida Ativa	110.066,00	110.066,00	15.474,15	138.665,58	125,98
A.6.5	(-) Restituições	-	-	-	-	-
A.7	ISS	734.406.725,00	734.406.725,00	152.571.970,83	790.388.601,48	107,62
A.7.1	Principal	702.206.224,00	702.206.224,00	146.814.464,28	759.201.388,10	108,12
A.7.2	Dívida Ativa	28.509.139,00	28.509.139,00	4.685.984,33	24.876.228,66	87,26
A.7.3	Multas e Juros de Mora	2.685.022,00	2.685.022,00	634.234,11	3.665.887,67	136,53
A.7.4	Multas e Juros de Mora da Dívida Ativa	1.006.340,00	1.006.340,00	437.288,11	2.645.097,05	262,84
A.7.5	(-) Restituições	-	-	-	-	-
A.8	Simples Candango	113.197.630,00	113.197.630,00	30.453.951,78	154.271.874,58	136,29



A.8.1	Principal	106.536.130,00	106.536.130,00	29.744.570,72	149.804.617,93	140,61
A.8.2	Dívida Ativa	6.598.710,00	6.598.710,00	708.450,12	4.463.195,17	67,64
A.8.3	Multas e Juros de Mora	14,00	14,00	-	-	0,00
A.8.4	Multas e Juros de Mora da Dívida Ativa	62.776,00	62.776,00	930,94	4.061,48	6,47
A.8.5	(-) Restituições	-	-	-	-	-
A.9	Outros Impostos	7.128.868,00	7.128.868,00	827.632,78	4.420.437,02	62,01
A.9.1	Principal	-	-	-	-	-
A.9.2	Dívida Ativa	5.277.400,00	5.277.400,00	587.050,75	3.113.861,49	59,00
A.9.3	Multas e Juros de Mora	777.809,00	777.809,00	36.248,88	117.339,97	15,09
A.9.4	Multas e Juros de Mora da Dívida Ativa	1.073.659,00	1.073.659,00	204.333,15	1.189.235,56	110,76
A.9.5	(-) Restituições	-	-	-	-	-
B	Receita de Transferências Constitucionais e Legais	446.591.074,00	446.591.074,00	84.494.526,13	412.203.263,31	92,30
B.1	Cota-Parte do FPE	332.433.413,00	332.433.413,00	62.502.822,53	312.370.814,15	93,96
B.2	Cota-Parte do FPM	91.028.188,00	91.028.188,00	18.767.638,04	80.792.387,12	88,76
B.3	Cota-Parte ITR	1.014.000,00	1.014.000,00	37.081,04	443.242,16	43,71
B.4	Cota-Parte IPI - Exportação	2.613.000,00	2.613.000,00	555.297,02	2.806.694,88	107,41
B.5	Lei nº 87/1996 - Desoneração do ICMS	19.502.473,00	19.502.473,00	2.631.687,50	15.790.125,00	80,96
C	TOTAL DAS RECEITAS COMPATÍVEIS em MDE (A + B)	8.403.638.379,00	8.403.638.379,00	1.341.519.652,52	7.826.410.825,01	93,13
D	LIMITE MÍNIMO DE APLICAÇÃO EM MDE (25% DE C)	2.100.909.594,75	2.100.909.594,75	335.379.913,13	1.956.602.706,25	93,13
E	LIMITE MÍNIMO DE APLICAÇÃO NO FUNDEB	1.101.323.189,60	1.103.602.989,60	166.393.227,81	1.006.121.836,39	91,17
E.1	ICMS (20% de A.1)	883.111.929,20	883.111.929,20	142.843.614,51	802.653.002,05	90,89
E.2	ITCD (20% de A.2)	5.800.412,00	5.800.412,00	1.125.018,51	5.420.183,37	93,44
E.3	IPVA (20% de A.3)	123.092.633,60	123.092.633,60	5.104.295,90	113.141.080,77	91,92
E.4	Cota-Parte FPE (20% de B.1)	66.486.682,60	66.486.682,60	12.500.564,51	62.474.162,83	93,96
E.5	Cota-Parte FPM (20% de B.2)	18.205.637,60	18.205.637,60	3.753.527,61	16.158.477,42	88,76
E.6	Cota-Parte ITR (20% de B.3)	202.800,00	202.800,00	7.416,21	88.648,43	43,71
E.7	Cota-Parte IPI-Exportação (20% de B.4)	522.600,00	522.600,00	111.059,40	561.338,98	107,41
E.8	Lei nº 87/1996 - Desoneração do ICMS (20% de B.5)	3.900.494,60	3.900.494,60	526.337,50	3.158.025,00	80,96
E.9	Aplicação Financeira dos Recursos do Fundeb	-	2.279.800,00	421.393,65	2.466.917,54	-
E.10	Complementação da União ao Fundeb	-	-	-	-	-
F	LIMITE MÍNIMO DE APLICAÇÃO NO PAGTO. DE PROFISSIONAIS DO MAGISTÉRIO DA EDUCAÇÃO BÁSICA (60% de E)	660.793.913,76	662.161.793,76	99.835.936,68	603.673.101,83	91,17

DESPESAS DO ENSINO						
DESPESAS		Dotação Inicial	Dotação Atualizada (a)	Despesas Realizadas		c=(b/a) x 100
				No Bimestre	Até o Bimestre (b)	
G	Despesa Bruta em MDE (informações SIAC) *	2.288.631.373,00	2.445.269.257,00	523.025.674,15	2.415.829.924,72	98,80
G.1	Função Educação	2.282.894.910,00	2.441.572.170,00	522.192.220,50	2.412.163.595,56	98,80
G.2	Função Encargos Especiais	5.736.463,00	3.697.087,00	833.453,65	3.666.329,16	99,17
H	Deduções	106.902.780,00	45.920.060,00	17.692.171,03	45.392.101,99	98,85
H.1	Pesquisas	-	300.000,00	-	-	-
H.2	Subvenções	-	-	-	-	-
H.3	Formações dos Quadros Especiais	-	-	-	-	-
H.4	Assistência Social	85.469.780,00	45.620.060,00	17.692.171,03	45.392.101,99	99,50



H.4.1	Programas Suplementares de Alimentação	49.192.000,00	31.768.428,00	16.668.946,31	31.651.575,71	99,63
H.4.2	Assistência Médica-Odontológica, Farmacêutica e Psicológica	21.888.780,00	6.537.586,00	767.953,84	6.537.575,24	100,00
H.4.3	Benefícios Assistenciais a Servidores	850.000,00	1.019.607,00	125.120,10	908.562,79	89,11
H.4.3.1	Outros Benefícios Assistenciais (Aux. Funeral, Natalidade e Creche)	800.000,00	969.607,00	125.120,10	908.562,79	93,70
H.4.3.2	Auxílio-Alimentação	50.000,00	50.000,00	-	-	-
H.4.3.3	Auxílio-Transporte e Vale-Transporte	-	-	-	-	-
H.4.4	Outros Formas de Assistência Social	13.539.000,00	6.294.439,00	130.150,78	6.294.388,25	100,00
H.4.4.1	Programa Renda Minha	12.500.000,00	5.255.439,00	-	5.255.388,25	100,00
H.4.4.2	Bolsa-Auxílio Normalista	-	-	-	-	-
H.4.4.3	Bolsa-Auxílio Enfermagem	-	-	-	-	-
H.4.4.4	Outras	1.039.000,00	1.039.000,00	130.150,78	1.039.000,00	100,00
H.5	Obras de Infra-Estrutura	-	-	-	-	-
H.6	Pessoal em Atividade Alheia à MDE (inclusive cedidos e em exercício de mandato eletivo)	21.433.000,00	-	-	-	-
H.7	Outras	-	-	-	-	-
I	DEPESAS REALIZADA EM MDE (G - H)	2.181.728.593,00	2.399.349.197,00	505.333.503,12	2.370.437.822,73	98,80
J	DESPESAS REALIZADAS COM RECURSOS DO FUNDEB **	1.101.773.187,00	1.125.188.585,00	139.454.403,46	1.119.146.665,02	99,46
J.1	Educação Infantil	52.486.718,00	58.944.018,00	2.356.764,07	58.883.973,41	99,90
J.2	Ensino Fundamental	964.920.652,00	981.791.696,00	131.002.872,25	976.284.366,65	99,44
J.3	Ensino Médio	70.899.317,00	73.534.371,00	2.958.647,17	73.232.157,47	99,59
J.4	Educação de Jovens e Adultos	10.000.000,00	7.456.000,00	1.904.365,00	7.455.999,77	100,00
J.5	Educação Especial integrada ao Ensino Básico	882.500,00	882.500,00	322.985,89	710.167,72	80,47
J.6	Educação Profissional integrada ao Ensino Básico	2.584.000,00	2.580.000,00	908.769,08	2.580.000,00	100,00
J.7	J.7 Outras - exceto ensino superior (especificar)	-	-	-	-	-
J.8	PAGAMENTO DE PROFISSIONAIS DO MAGISTÉRIO DA EDUCAÇÃO BÁSICA	992.727.367,00	1.001.909.796,00	112.402.380,00	1.001.462.822,89	99,96

COMPARAÇÃO ENTRE AS APLICAÇÕES E OS LIMITES ESTABELECIDOS :

	RELAÇÃO	LIMITE MÍNIMO LEGAL	APURAÇÃO
MDE	I/C	25%	30,29%
FUNDEB	E	R\$ 1.006.121.836,39	R\$ 1.119.146.665,02
PAGAMENTO DE PROFISSIONAIS DO MAGISTÉRIO DA EDUCAÇÃO BÁSICA	J.8/E	60%	99,54%

FONTES : 100, 101, 102, 105, 109, 300, 301, 302, 305 e 309

* Não inclui ensino superior, em conformidade com o art. 241 da LODF.

** J = valores líquidos, já abatidas as deduções de que trata o item H.



NOTA EXPLICATIVA Nº 08

DEMONSTRATIVO DO ORÇAMENTO DA EDUCAÇÃO - 2009

Decreto nº 17.256 de 28/03/1996 e Art. 241 § 2º da LODF

UNIDADES ORÇAMENTÁRIAS: 18101 e 18903 = SECRETARIA DE ESTADO DE EDUCAÇÃO E FUNDEB

PROGRAMA DE TRABALHO	NATUREZA		FONTE	ATÉ 1º BIMESTRE	ATÉ 2º BIMESTRE	ATÉ 3º BIMESTRE	ATÉ 4º BIMESTRE	ATÉ 5º BIMESTRE	ATÉ 6º BIMESTRE
12122010085020036	319011	VENCIMENTOS E VANTAGENS FIXAS - PESSOAL CIVIL	100	-	5.306.777,29	10.294.904,59	19.355.861,43	30.279.395,91	41.186.479,78
	319016	OUTRAS DESPESAS VARIÁVEIS - PESSOAL CIVIL	100	-	-	33.918,84	33.918,84	33.918,84	1.290.114,82
	319096	RESSARCIMENTO DE DESPESAS DE PESSOAL REQUISITADO	100	-	-	-	-	-	243.013,24
12122010085020036 Total				-	5.306.777,29	10.328.823,43	19.389.780,27	30.313.314,75	42.719.607,84
12122010085170036	339014	DIÁRIAS - PESSOAL CIVIL	100	-	739,88	4.480,88	7.962,28	8.556,08	9.553,26
	339030	MATERIAL DE CONSUMO	100	185.780,80	215.071,80	302.239,47	911.919,46	2.373.574,72	2.964.522,53
			120	-	-	-	-	-	699.549,50
			132	-	-	-	-	-	63.662,25
	339033	PASSAGENS E DESPESAS COM LOCOMOÇÃO	100	40.803,22	43.170,75	45.252,71	53.335,77	73.432,81	79.824,80
	339036	OUTROS SERVIÇOS DE TERCEIROS - PESSOA FÍSICA	100	-	-	-	19.436,66	81.436,64	129.948,17
	339037	LOCAÇÃO DE MÃO-DE-OBRA	100	-	822.183,90	1.328.087,74	1.328.087,74	1.328.087,74	1.328.087,74
	339039	OUTROS SERVIÇOS DE TERCEIROS-PESSOA JURÍDICA	100	84.141,60	670.496,21	1.284.790,20	1.937.684,24	3.020.272,64	6.214.234,22
			120	-	-	-	-	-	2.647.131,20
			132	-	-	-	-	-	7.700,00
	339047	OBRIGAÇÕES TRIBUTÁRIAS E CONTRIBUTIVAS	100	-	-	-	-	-	2.701,35
	339092	DESPESAS DE EXERCÍCIOS ANTERIORES	100	-	-	-	-	1.958,29	2.552,09
	339093	INDENIZAÇÕES E RESTITUIÇÕES	100	73.331,52	73.331,52	73.331,52	73.331,52	73.331,52	76.056,87
			121	-	-	3.490,63	3.490,63	3.490,63	3.490,63
			132	-	-	13.200,00	13.200,00	13.200,00	13.200,00
			321	-	-	4.487,57	4.487,57	4.487,57	4.487,57
			332	-	-	77.925,75	77.925,75	77.925,75	77.925,75
			449052	EQUIPAMENTOS E MATERIAL PERMANENTE	100	-	-	5.930,00	7.662,50
	449093	INDENIZAÇÕES E RESTITUIÇÕES	132	-	-	-	-	-	59.981,09
			300	-	-	4.652,67	4.652,67	4.652,67	4.652,67
			332	-	-	5.679,50	5.679,50	5.679,50	5.679,50
12122010085170036 Total				384.057,14	1.824.994,06	3.153.548,64	4.448.856,29	7.142.366,64	14.497.513,80
12122010085170037	339036	OUTROS SERVIÇOS DE TERCEIROS - PESSOA FÍSICA	100	24.009,97	53.817,95	87.421,79	122.353,01	152.393,83	162.768,71
	339047	OBRIGAÇÕES TRIBUTÁRIAS E CONTRIBUTIVAS	100	6.147,90	11.783,47	18.154,92	24.721,99	30.380,84	33.231,23
12122010085170037 Total				30.157,87	65.601,42	105.576,71	147.075,00	182.774,67	195.999,94
12122075085046980	339008	OUTROS BENEFÍCIOS ASSISTENCIAIS	100	192.540,15	342.122,37	425.183,18	520.333,48	676.162,69	762.432,79
	339039	OUTROS SERVIÇOS DE TERCEIROS-PESSOA JURÍDICA	100	-	-	-	61.728,00	107.280,00	146.130,00
12122075085046980 Total				192.540,15	342.122,37	425.183,18	582.061,48	783.442,69	908.562,79
12122210023870003	335043	SUBVENÇÕES SOCIAIS	100	4.370.146,16	7.185.186,69	8.834.376,51	36.838.382,19	47.713.100,53	51.546.933,25
	445042	AUXÍLIOS	100	-	-	-	1.987.130,02	1.989.319,59	3.619.893,34
12122210023870003 Total				4.370.146,16	7.185.186,69	8.834.376,51	38.825.512,21	49.702.420,12	55.166.826,59
12122210029300001	339031	PREMIAÇÕES CULTURAIS , ART.CIENT,DESPORTIVAS	100	-	-	58.500,00	58.500,00	58.500,00	75.000,00
12122210029300001 Total				-	-	58.500,00	58.500,00	58.500,00	75.000,00
12122210029680002	335039	OUTROS SERVIÇOS DE TERCEIROS-PESSOA JURÍDICA	100	-	-	-	1.500.000,00	3.500.000,00	3.500.000,00
12122210029680002 Total				-	-	-	1.500.000,00	3.500.000,00	3.500.000,00



NOTA EXPLICATIVA Nº 08

DEMONSTRATIVO DO ORÇAMENTO DA EDUCAÇÃO - 2009

Decreto nº 17.256 de 28/03/1996 e Art. 241 § 2º da LODF

UNIDADES ORÇAMENTÁRIAS: 18101 e 18903 = SECRETARIA DE ESTADO DE EDUCAÇÃO E FUNDEB

PROGRAMA DE TRABALHO	NATUREZA	FONTE	ATÉ 1º BIMESTRE	ATÉ 2º BIMESTRE	ATÉ 3º BIMESTRE	ATÉ 4º BIMESTRE	ATÉ 5º BIMESTRE	ATÉ 6º BIMESTRE
12126007138580001	339030 MATERIAL DE CONSUMO	100	-	-	-	-	-	-
	339039 OUTROS SERVIÇOS DE TERCEIROS-PESSOA JURÍDICA	100	1.266.793,61	4.695.561,25	13.691.631,11	17.336.503,20	24.382.935,86	31.963.866,37
12126007138580001 Total			1.266.793,61	4.695.561,25	13.691.631,11	17.336.503,20	24.382.935,86	31.963.866,37
12128075026556179	339039 OUTROS SERVIÇOS DE TERCEIROS-PESSOA JURÍDICA	100	-	-	24.950,00	48.340,00	48.340,00	57.373,50
12128075026556179 Total			-	-	24.950,00	48.340,00	48.340,00	57.373,50
12361010085020015	319004 CONTRATAÇÃO POR TEMPO DETERMINADO -	100	-	-	5.658.330,99	5.658.330,99	19.742.915,56	35.082.801,62
	319011 VENCIMENTOS E VANTAGENS FIXAS - PESSOAL CIVIL	100	260.859.677,51	394.515.825,94	466.934.193,03	466.934.193,03	702.706.239,95	782.566.582,88
		101	5.813.000,00	11.233.000,00	20.723.000,00	36.223.000,00	45.154.274,51	55.973.274,51
		102	1.443.000,00	2.789.000,00	5.146.000,00	8.996.000,00	11.208.472,72	13.879.472,72
		105	-	-	-	16.000,00	23.018,30	84.110,30
		109	-	101.800,00	101.800,00	304.800,00	348.290,93	495.578,93
	319013 OBRIGAÇÕES PATRONAIS	100	-	-	1.961.532,45	1.961.532,45	5.432.000,00	7.811.263,50
	319016 OUTRAS DESPESAS VARIÁVEIS - PESSOAL CIVIL	100	-	-	-	-	-	215.738,43
12361010085020015 Total			268.115.677,51	408.639.625,94	500.524.856,47	520.093.856,47	784.615.211,97	896.108.822,89
12361010085026977	319004 CONTRATAÇÃO POR TEMPO DETERMINADO -	100	-	-	6.512.976,15	20.498.166,12	20.498.166,12	20.498.166,12
		101	-	-	-	-	-	5.388.407,47
	319011 VENCIMENTOS E VANTAGENS FIXAS - PESSOAL CIVIL	100	60.000.000,00	147.193.709,72	259.575.051,57	463.688.206,01	463.688.206,01	616.996.177,83
		105	-	-	-	-	-	158.452,00
	319013 OBRIGAÇÕES PATRONAIS	100	-	-	-	2.516.592,60	2.517.000,00	2.517.000,00
		101	-	-	-	-	-	1.728.564,65
	319016 OUTRAS DESPESAS VARIÁVEIS - PESSOAL CIVIL	100	-	-	764.078,15	764.078,15	764.078,15	764.078,15
	319096 RESSARCIMENTO DE DESPESAS DE PESSOAL REQUISITADO	100	-	-	-	-	-	74.302,02
		300	-	-	-	-	-	57.748,00
12361010085026977 Total			60.000.000,00	147.193.709,72	266.852.105,87	487.467.042,88	487.467.450,28	648.182.896,24
12361013821600001	339030 MATERIAL DE CONSUMO	100	-	33.336,00	33.336,00	83.385,00	83.385,00	109.993,40
	339039 OUTROS SERVIÇOS DE TERCEIROS-PESSOA JURÍDICA	100	-	-	-	22.746,75	22.746,75	22.746,75
		125	-	-	-	71.703,15	264.153,05	264.153,05
12361013821600001 Total			-	33.336,00	33.336,00	177.834,90	370.284,80	396.893,20
12361013828460002	339030 MATERIAL DE CONSUMO	100	-	-	1.354.700,00	5.094.456,30	5.094.456,30	5.859.990,14
12361013828460002 Total			-	-	1.354.700,00	5.094.456,30	5.094.456,30	5.859.990,14
12361013828560001	339030 MATERIAL DE CONSUMO	100	438.570,00	438.570,00	1.942.558,25	4.416.356,25	5.255.388,25	5.255.388,25
12361013828560001 Total			438.570,00	438.570,00	1.942.558,25	4.416.356,25	5.255.388,25	5.255.388,25
12361013829640001	339030 MATERIAL DE CONSUMO	100	-	43.159,20	811.999,99	5.079.395,64	12.900.312,02	27.327.209,89
		140	-	44.500,00	725.935,42	3.789.828,18	4.437.283,29	13.385.894,10
		340	-	-	-	-	-	468.026,08
	339039 OUTROS SERVIÇOS DE TERCEIROS-PESSOA JURÍDICA	100	-	120.000,00	639.182,98	907.187,14	1.066.227,42	1.460.016,04
	339092 DESPESAS DE EXERCÍCIOS ANTERIORES	100	-	-	-	-	28,35	28,35
	339093 INDENIZAÇÕES E RESTITUIÇÕES	100	-	-	-	38.589,83	38.589,83	38.589,83
		140	-	-	-	-	-	-
		340	-	-	-	-	-	242.564,08
12361013829640001 Total			-	207.659,20	2.177.118,39	9.815.000,79	18.442.440,91	42.922.328,37



NOTA EXPLICATIVA Nº 08

DEMONSTRATIVO DO ORÇAMENTO DA EDUCAÇÃO - 2009

Decreto nº 17.256 de 28/03/1996 e Art. 241 § 2º da LODF

UNIDADES ORÇAMENTÁRIAS: 18101 e 18903 = SECRETARIA DE ESTADO DE EDUCAÇÃO E FUNDEB

PROGRAMA DE TRABALHO	NATUREZA		FONTE	ATÉ 1º BIMESTRE	ATÉ 2º BIMESTRE	ATÉ 3º BIMESTRE	ATÉ 4º BIMESTRE	ATÉ 5º BIMESTRE	ATÉ 6º BIMESTRE
12361013836320001	339030	MATERIAL DE CONSUMO	100	-	-	-	1.187,20	675.165,10	677.585,10
12361013836320001 Total				-	-	-	1.187,20	675.165,10	677.585,10
12361013849760001	339033	PASSAGENS E DESPESAS COM LOCOMOÇÃO	100	-	2.623.493,52	8.667.109,37	12.068.875,75	13.637.333,47	18.726.521,93
			122	-	-	-	-	-	150.000,00
			301	-	-	282.263,00	859.715,00	1.327.665,73	3.200.000,00
12361013849760001 Total				-	2.623.493,52	8.949.372,37	12.928.599,75	14.964.999,20	22.076.521,93
12361013849760002	339033	PASSAGENS E DESPESAS COM LOCOMOÇÃO	100	-	-	-	1.719.024,67	5.355.943,00	6.647.948,58
			103	-	2.799.338,66	9.152.367,51	13.133.641,40	14.961.145,71	24.058.385,51
			146	-	-	-	-	112.096,27	665.000,00
	339039	OUTROS SERVIÇOS DE TERCEIROS-PESSOA JURÍDICA	103	-	-	-	-	-	3.990,00
	339092	DESPESAS DE EXERCÍCIOS ANTERIORES	100	-	-	-	-	-	98.762,23
			103	-	-	-	-	68.110,69	68.110,69
12361013849760002 Total				-	2.799.338,66	9.152.367,51	14.852.666,07	20.497.295,67	31.542.197,01
12361014223890001	335039	OUTROS SERVIÇOS DE TERCEIROS-PESSOA JURÍDICA	103	-	1.884.000,00	1.884.000,00	1.884.000,00	3.412.248,00	3.412.248,00
	339030	MATERIAL DE CONSUMO	100	-	-	-	-	1.651.474,35	18.813.517,89
			103	1.097.414,00	6.406.765,00	23.342.361,32	25.666.275,85	30.839.337,97	31.597.813,57
			300	-	-	-	-	-	14.996,00
			303	-	-	-	500.850,00	500.850,00	500.850,00
			339037	LOCAÇÃO DE MÃO-DE-OBRA	100	-	-	-	-
	103	69.357,00	4.449.865,95		8.913.450,74	10.784.776,78	11.496.177,40	11.500.000,00	
	300	-	-		-	-	-	709.059,70	
	303	-	2.350.000,00		2.920.996,00	2.920.996,00	2.920.996,00	2.920.996,00	
	339039	OUTROS SERVIÇOS DE TERCEIROS-PESSOA JURÍDICA	100	-	-	22.601,52	176.003,39	474.262,52	2.940.020,74
			103	94.458,27	2.057.287,27	3.616.979,46	4.774.240,25	5.458.233,92	6.821.173,40
			300	-	-	-	-	-	3.411.562,98
			303	-	-	1.650.138,08	2.152.690,48	2.301.231,35	2.624.185,38
	339093	INDENIZAÇÕES E RESTITUIÇÕES	100	-	-	-	-	1.033,88	1.587,11
	449052	EQUIPAMENTOS E MATERIAL PERMANENTE	100	-	-	-	-	-	64.009,00
			103	-	2.406.752,40	3.103.612,60	4.955.805,00	5.648.737,80	5.652.380,80
132			-	-	-	-	-	5.901.817,59	
12361014223890001 Total				1.261.229,27	19.554.670,62	45.454.139,72	53.815.637,75	77.541.715,18	122.597.709,15



NOTA EXPLICATIVA Nº 08

DEMONSTRATIVO DO ORÇAMENTO DA EDUCAÇÃO - 2009

Decreto nº 17.256 de 28/03/1996 e Art. 241 § 2º da LODF

UNIDADES ORÇAMENTÁRIAS: 18101 e 18903 = SECRETARIA DE ESTADO DE EDUCAÇÃO E FUNDEB

PROGRAMA DE TRABALHO	NATUREZA		FONTE	ATÉ 1º BIMESTRE	ATÉ 2º BIMESTRE	ATÉ 3º BIMESTRE	ATÉ 4º BIMESTRE	ATÉ 5º BIMESTRE	ATÉ 6º BIMESTRE
12361014223890002	335039	OUTROS SERVIÇOS DE TERCEIROS-PESSOA JURÍDICA	100	200.000,00	816.000,00	1.300.000,00	1.300.000,00	1.300.000,00	1.300.000,00
	339030	MATERIAL DE CONSUMO	100	-	8.721.858,40	17.034.289,90	17.173.757,22	17.173.757,22	17.597.246,74
			101	-	-	-	-	-	3.297.531,65
			102	-	-	-	-	-	15.338,30
			122	-	-	-	-	-	2.128.658,32
			300	-	-	-	-	-	504.328,10
			301	-	-	-	-	-	23.007,36
			309	-	-	-	-	-	140.466,13
			322	-	-	-	-	-	1.056.704,56
	339037	LOCAÇÃO DE MÃO-DE-OBRA	100	1.756.239,24	4.552.519,96	9.209.266,14	11.979.569,17	11.979.569,17	13.477.350,41
			301	-	-	-	188.874,57	188.874,57	188.874,57
			302	-	-	-	385.965,93	1.439.773,21	1.439.774,00
			322	-	-	-	-	122.019,24	122.019,24
	339039	OUTROS SERVIÇOS DE TERCEIROS-PESSOA JURÍDICA	100	-	1.381.866,18	2.171.857,84	9.725.133,01	11.771.420,81	16.427.042,86
			102	-	-	-	-	-	792.816,91
			300	-	-	-	-	-	114.084,90
			305	-	-	-	-	-	40.000,00
	449052	EQUIPAMENTOS E MATERIAL PERMANENTE	100	-	34.500,00	34.500,00	34.500,00	45.867,00	45.867,00
12361014223890002 Total				1.956.239,24	15.506.744,54	29.749.913,88	40.787.799,90	44.021.281,22	58.711.111,05
12361014223890003	335039	OUTROS SERVIÇOS DE TERCEIROS-PESSOA JURÍDICA	100	-	-	-	-	-	380.000,00
			120	-	-	-	-	-	300.000,00
	339030	MATERIAL DE CONSUMO	100	-	-	-	-	792,00	1.547,45
			103	-	5.300,00	12.894,75	12.894,75	12.894,75	12.894,75
	339037	LOCAÇÃO DE MÃO-DE-OBRA	100	-	-	1.578.804,31	3.627.174,58	5.833.713,77	7.652.451,98
			103	-	1.018.375,86	2.178.366,41	2.178.366,41	2.179.818,24	2.179.818,24
	339039	OUTROS SERVIÇOS DE TERCEIROS-PESSOA JURÍDICA	100	-	-	-	-	196.045,81	225.878,00
			103	-	-	-	-	-	166.444,00
449052	EQUIPAMENTOS E MATERIAL PERMANENTE	103	-	-	-	-	-	2.243,00	
12361014223890003 Total				-	1.023.675,86	3.770.065,47	5.818.435,74	8.223.264,57	10.921.277,42
12361016432760031	449051	OBRAS E INSTALAÇÕES	100	-	-	-	100.000,00	196.886,91	590.739,35
			103	-	-	-	194.995,45	524.422,34	822.782,69
			107	-	-	-	-	-	33.811,00
			300	-	-	-	88.695,49	237.147,50	292.869,32
12361016432760031 Total				-	-	-	383.690,94	958.456,75	1.740.202,36
12361016432763676	449051	OBRAS E INSTALAÇÕES	100	-	57.472,79	506.520,60	766.477,88	845.292,90	845.292,90
12361016432763676 Total				-	57.472,79	506.520,60	766.477,88	845.292,90	845.292,90
12361016432763690	449051	OBRAS E INSTALAÇÕES	100	-	-	185.565,85	457.655,49	956.728,35	2.000.000,00
12361016432763690 Total				-	-	185.565,85	457.655,49	956.728,35	2.000.000,00



NOTA EXPLICATIVA Nº 08

DEMONSTRATIVO DO ORÇAMENTO DA EDUCAÇÃO - 2009

Decreto nº 17.256 de 28/03/1996 e Art. 241 § 2º da LODF

UNIDADES ORÇAMENTÁRIAS: 18101 e 18903 = SECRETARIA DE ESTADO DE EDUCAÇÃO E FUNDEB

PROGRAMA DE TRABALHO	NATUREZA	FONTE	ATÉ 1º BIMESTRE	ATÉ 2º BIMESTRE	ATÉ 3º BIMESTRE	ATÉ 4º BIMESTRE	ATÉ 5º BIMESTRE	ATÉ 6º BIMESTRE
12361016432767804	449051 OBRAS E INSTALAÇÕES	103	-	-	438.727,68	929.859,08	2.409.553,21	2.456.352,79
12361016432767804 Total			-	-	438.727,68	929.859,08	2.409.553,21	2.456.352,79
12361016432767808	449051 OBRAS E INSTALAÇÕES	103	-	-	622.958,78	1.312.303,64	1.927.031,91	3.044.138,40
		107	-	-	-	-	-	466.582,00
12361016432767808 Total			-	-	622.958,78	1.312.303,64	1.927.031,91	3.510.720,40
12361016459240001	449051 OBRAS E INSTALAÇÕES	100	-	250.000,00	250.000,00	771.518,83	1.697.143,40	2.031.262,39
		103	-	5.297.719,75	11.348.605,34	20.066.461,59	23.073.261,60	26.891.055,88
		107	-	-	-	-	-	843.140,00
		300	-	-	-	-	-	800.000,00
	449092 DESPESAS DE EXERCÍCIOS ANTERIORES	103	-	-	-	-	-	173.266,66
12361016459240001 Total			-	5.547.719,75	11.598.605,34	20.837.980,42	24.770.405,00	30.738.724,93
12361016459247829	449051 OBRAS E INSTALAÇÕES	103	-	-	1.666.419,13	1.729.000,00	1.729.000,00	2.147.660,59
12361016459247829 Total			-	-	1.666.419,13	1.729.000,00	1.729.000,00	2.147.660,59
12361016459247830	449051 OBRAS E INSTALAÇÕES	100	-	-	-	-	48.294,88	1.000.000,00
		103	-	-	463.880,40	1.211.637,70	3.064.326,42	3.674.125,00
		107	-	-	-	-	-	693.578,00
12361016459247830 Total			-	-	463.880,40	1.211.637,70	3.112.621,30	5.367.703,00
12361016459247831	449051 OBRAS E INSTALAÇÕES	103	-	1.822.505,69	6.782.034,61	7.477.406,58	8.393.868,85	8.421.657,08
12361016459247831 Total			-	1.822.505,69	6.782.034,61	7.477.406,58	8.393.868,85	8.421.657,08
12361016459247832	449051 OBRAS E INSTALAÇÕES	103	-	-	1.777.569,55	2.476.335,53	2.669.512,16	3.199.225,01
		107	-	-	-	-	-	732.233,00
12361016459247832 Total			-	-	1.777.569,55	2.476.335,53	2.669.512,16	3.931.458,01
12361016459247833	449051 OBRAS E INSTALAÇÕES	103	-	1.073.285,74	2.553.065,00	3.112.715,80	3.355.094,18	3.355.094,18
12361016459247833 Total			-	1.073.285,74	2.553.065,00	3.112.715,80	3.355.094,18	3.355.094,18
12362010085020038	319004 CONTRATAÇÃO POR TEMPO DETERMINADO -	100	-	-	1.876.588,05	5.906.149,93	7.174.090,61	9.298.044,82
		101	-	-	-	-	-	1.552.565,35
	319011 VENCIMENTOS E VANTAGENS FIXAS - PESSOAL CIVIL	100	-	33.185.047,49	64.377.470,17	121.038.653,61	138.502.803,64	206.246.455,73
		300	-	-	-	-	-	7.663.000,00
	319013 OBRIGAÇÕES PATRONAIS	100	-	-	2.304.524,56	4.658.069,21	5.000.000,00	5.050.078,70
	319016 OUTRAS DESPESAS VARIÁVEIS - PESSOAL CIVIL	100	-	-	212.105,75	212.105,75	212.105,75	212.105,75
12362010085020038 Total			-	33.185.047,49	68.770.688,53	131.814.978,50	150.889.000,00	230.022.250,35
12362010085026978	319004 CONTRATAÇÃO POR TEMPO DETERMINADO -	100	-	-	1.630.338,58	1.630.338,58	2.342.000,00	2.342.000,00
	319011 VENCIMENTOS E VANTAGENS FIXAS - PESSOAL CIVIL	100	-	-	29.000.355,37	29.000.355,37	56.055.000,00	56.055.000,00
	319013 OBRIGAÇÕES PATRONAIS	100	-	-	-	-	352.000,00	352.000,00
12362010085026978 Total			-	-	30.630.693,95	30.630.693,95	58.749.000,00	58.749.000,00
12362013829640004	339030 MATERIAL DE CONSUMO	100	-	-	-	210.834,90	717.460,99	2.240.471,37
		140	-	-	-	-	590.078,88	2.678.410,44
	339039 OUTROS SERVIÇOS DE TERCEIROS-PESSOA JURÍDICA	100	-	-	-	7.313,82	7.313,82	7.313,82
12362013829640004 Total			-	-	-	218.148,72	1.314.853,69	4.926.195,63



NOTA EXPLICATIVA Nº 08

DEMONSTRATIVO DO ORÇAMENTO DA EDUCAÇÃO - 2009

Decreto nº 17.256 de 28/03/1996 e Art. 241 § 2º da LODF

UNIDADES ORÇAMENTÁRIAS: 18101 e 18903 = SECRETARIA DE ESTADO DE EDUCAÇÃO E FUNDEB

PROGRAMA DE TRABALHO	NATUREZA		FONTE	ATÉ 1º BIMESTRE	ATÉ 2º BIMESTRE	ATÉ 3º BIMESTRE	ATÉ 4º BIMESTRE	ATÉ 5º BIMESTRE	ATÉ 6º BIMESTRE	
12362013829640005	339030	MATERIAL DE CONSUMO	100	-	594,14	838,34	47.173,39	61.850,85	125.193,34	
	339039	OUTROS SERVIÇOS DE TERCEIROS-PESSOA JURÍDICA	100	-	10.000,00	10.000,00	10.000,00	10.000,00	10.000,00	
12362013829640005 Total				-	10.594,14	10.838,34	57.173,39	71.850,85	135.193,34	
12362014223900001	335039	OUTROS SERVIÇOS DE TERCEIROS-PESSOA JURÍDICA	100	-	-	-	-	20.900,00	49.755,00	
			103	-	-	-	-	-	156.800,00	
	339030	MATERIAL DE CONSUMO	100	-	-	-	-	1.518.556,00	1.536.980,00	
			103	365.749,00	391.562,44	3.112.483,24	3.550.020,75	3.563.751,81	3.741.356,61	
			303	-	-	818.658,40	818.658,40	818.658,40	1.218.652,25	
	339037	LOCAÇÃO DE MÃO-DE-OBRA	100	-	-	-	-	946.977,19	1.918.084,57	
			103	-	451.770,00	1.369.608,26	2.196.990,26	2.496.156,77	2.496.156,77	
			303	-	1.150.000,00	1.519.068,90	1.519.068,90	1.519.068,90	1.519.068,90	
	339039	OUTROS SERVIÇOS DE TERCEIROS-PESSOA JURÍDICA	100	-	2.063,76	2.063,76	2.063,76	2.063,76	38.160,48	
			103	-	-	1.024.761,00	1.024.761,00	2.024.761,00	4.662.144,72	
			300	-	-	-	-	-	1.596,63	
			303	-	-	-	24.565,46	108.465,13	1.262.272,70	
			332	-	-	632.000,00	2.528.000,00	2.528.000,00	2.557.903,37	
			100	-	-	-	-	16.244,80	16.244,80	
	339092	DESPESAS DE EXERCÍCIOS ANTERIORES	100	-	-	-	-	16.244,80	16.244,80	
			449052	EQUIPAMENTOS E MATERIAL PERMANENTE	100	-	-	-	-	9.411,00
			103		-	60.400,00	639.900,00	824.190,00	1.558.693,20	1.558.693,20
			132		-	-	-	-	-	903.448,00
12362014223900001 Total				365.749,00	2.055.796,20	9.118.543,56	12.488.318,53	17.122.296,96	23.646.729,00	
12362014223903115	339030	MATERIAL DE CONSUMO	100	-	-	77.112,00	77.112,00	77.112,00	163.362,00	
	339037	LOCAÇÃO DE MÃO-DE-OBRA	100	711.324,65	1.663.373,35	2.808.259,99	6.865.879,24	6.865.879,24	6.976.631,14	
			301	-	-	-	266.669,26	1.500.000,00	1.500.000,00	
	339039	OUTROS SERVIÇOS DE TERCEIROS-PESSOA JURÍDICA	100	-	2.949,57	1.721.857,54	2.349.965,46	3.081.519,06	4.670.110,33	
			101	-	-	-	-	-	942.152,00	
			102	-	-	-	-	-	230.902,00	
12362014223903115 Total				711.324,65	1.666.322,92	4.607.229,53	9.559.625,96	11.524.510,30	14.483.157,47	
12362016418880001	449051	OBRAS E INSTALAÇÕES	100	-	-	50.000,00	50.000,00	50.000,00	220.393,35	
			103	-	-	-	177.394,43	177.394,43	177.394,43	
12362016418880001 Total				-	-	50.000,00	227.394,43	227.394,43	397.787,78	
12362016432720001	449051	OBRAS E INSTALAÇÕES	100	-	346.936,50	346.936,50	346.936,50	346.936,50	346.936,50	
			103	-	67.375,39	67.375,39	367.104,89	367.104,89	367.104,89	
			132	783.264,63	1.389.818,61	1.389.818,61	1.389.818,61	1.389.818,61	1.389.818,61	
12362016432720001 Total				783.264,63	1.804.130,50	1.804.130,50	2.103.860,00	2.103.860,00	2.103.860,00	



NOTA EXPLICATIVA Nº 08

DEMONSTRATIVO DO ORÇAMENTO DA EDUCAÇÃO - 2009

Decreto nº 17.256 de 28/03/1996 e Art. 241 § 2º da LODF

UNIDADES ORÇAMENTÁRIAS: 18101 e 18903 = SECRETARIA DE ESTADO DE EDUCAÇÃO E FUNDEB

PROGRAMA DE TRABALHO	NATUREZA	FONTE	ATÉ 1º BIMESTRE	ATÉ 2º BIMESTRE	ATÉ 3º BIMESTRE	ATÉ 4º BIMESTRE	ATÉ 5º BIMESTRE	ATÉ 6º BIMESTRE
12363010085020039	319004 CONTRATAÇÃO POR TEMPO DETERMINADO -	100	-	-	58.880,80	185.314,42	225.581,78	292.224,07
		101	-	-	-	-	-	48.714,09
	319011 VENCIMENTOS E VANTAGENS FIXAS - PESSOAL CIVIL	100	-	1.096.733,98	2.127.613,64	4.000.211,38	4.578.408,32	5.977.183,32
	319013 OBRIGAÇÕES PATRONAIS	100	-	-	-	-	174.181,08	174.181,08
	319016 OUTRAS DESPESAS VARIÁVEIS - PESSOAL CIVIL	100	-	-	7.009,90	7.009,90	7.009,90	7.009,90
	319096 RESSARCIMENTO DE DESPESAS DE PESSOAL REQUISITADO	100	-	-	-	-	-	188.242,71
12363010085020039 Total			-	1.096.733,98	2.193.504,34	4.192.535,70	4.985.181,08	6.687.555,17
12363010085026979	319004 CONTRATAÇÃO POR TEMPO DETERMINADO -	100	-	-	51.154,34	51.154,34	73.000,00	73.000,00
	319011 VENCIMENTOS E VANTAGENS FIXAS - PESSOAL CIVIL	100	-	-	954.889,80	954.889,80	1.591.230,92	2.500.000,00
	319013 OBRIGAÇÕES PATRONAIS	100	-	-	-	-	7.000,00	7.000,00
12363010085026979 Total			-	-	1.006.044,14	1.006.044,14	1.671.230,92	2.580.000,00
12363014223910001	339039 OUTROS SERVIÇOS DE TERCEIROS-PESSOA JURÍDICA	100	2.931.408,00	2.931.408,00	2.931.408,00	2.931.408,00	2.931.408,00	2.931.408,00
12363014223910001 Total			2.931.408,00	2.931.408,00	2.931.408,00	2.931.408,00	2.931.408,00	2.931.408,00
12363014240040001	335039 OUTROS SERVIÇOS DE TERCEIROS-PESSOA JURÍDICA	100	-	-	2.000.000,00	2.340.000,00	2.340.000,00	3.400.000,00
	339030 MATERIAL DE CONSUMO	100	-	-	-	-	-	15.850,00
12363014240040001 Total			-	-	2.000.000,00	2.340.000,00	2.340.000,00	3.415.850,00
12365010085020040	319004 CONTRATAÇÃO POR TEMPO DETERMINADO -	100	-	-	1.048.458,10	3.299.792,27	4.008.682,21	5.195.344,89
		101	-	-	-	-	-	867.425,17
	319011 VENCIMENTOS E VANTAGENS FIXAS - PESSOAL CIVIL	100	-	17.760.014,77	34.453.614,13	64.777.616,35	73.860.623,83	114.193.689,09
	319013 OBRIGAÇÕES PATRONAIS	100	-	-	-	-	11.000,00	11.000,00
	319016 OUTRAS DESPESAS VARIÁVEIS - PESSOAL CIVIL	100	-	-	113.515,02	113.515,02	113.515,02	113.515,02
12365010085020040 Total			-	17.760.014,77	35.615.587,25	68.190.923,64	77.993.821,06	120.380.974,17
12365010085026980	319004 CONTRATAÇÃO POR TEMPO DETERMINADO -	100	-	-	910.877,43	910.877,43	1.308.000,00	1.308.000,00
	319011 VENCIMENTOS E VANTAGENS FIXAS - PESSOAL CIVIL	100	-	-	15.514.011,22	15.514.011,22	42.587.000,00	42.587.000,00
	319013 OBRIGAÇÕES PATRONAIS	100	-	-	-	-	130.000,00	130.000,00
12365010085026980 Total			-	-	16.424.888,65	16.424.888,65	44.025.000,00	44.025.000,00
12365013829640003	339030 MATERIAL DE CONSUMO	100	-	2.011,16	9.214,30	74.180,05	146.218,51	408.125,46
		140	-	-	-	-	-	68.653,07
		145	-	-	3.242,00	3.242,00	3.242,00	3.242,00
	339039 OUTROS SERVIÇOS DE TERCEIROS-PESSOA JURÍDICA	100	-	20.000,00	20.000,00	34.627,61	34.627,61	34.627,61
12365013829640003 Total			-	22.011,16	32.456,30	112.049,66	184.088,12	514.648,14



NOTA EXPLICATIVA Nº 08

DEMONSTRATIVO DO ORÇAMENTO DA EDUCAÇÃO - 2009

Decreto nº 17.256 de 28/03/1996 e Art. 241 § 2º da LODF

UNIDADES ORÇAMENTÁRIAS: 18101 e 18903 = SECRETARIA DE ESTADO DE EDUCAÇÃO E FUNDEB

PROGRAMA DE TRABALHO	NATUREZA		FONTE	ATÉ 1º BIMESTRE	ATÉ 2º BIMESTRE	ATÉ 3º BIMESTRE	ATÉ 4º BIMESTRE	ATÉ 5º BIMESTRE	ATÉ 6º BIMESTRE
12365014223880001	335039	OUTROS SERVIÇOS DE TERCEIROS-PESSOA JURÍDICA	100	-	-	-	-	7.546.512,60	8.875.920,00
			103	-	-	-	-	-	2.427.280,00
			300	-	-	-	-	-	4.000.000,00
	339030	MATERIAL DE CONSUMO	100	-	-	-	-	3.865,17	3.918,45
			103	182.843,50	182.843,50	227.940,00	242.972,98	269.193,87	278.505,87
	339037	LOCAÇÃO DE MÃO-DE-OBRA	103	-	-	458.919,13	920.099,44	1.219.265,94	2.240.959,23
			303	-	95.751,35	302.113,43	302.113,43	302.113,43	302.113,43
	339039	OUTROS SERVIÇOS DE TERCEIROS-PESSOA JURÍDICA	100	-	-	-	-	-	15.000,00
			103	-	49.693,12	61.419,28	79.877,50	1.089.844,43	2.549.323,83
			303	-	-	-	101.737,51	431.833,69	1.697.741,49
	449052	EQUIPAMENTOS E MATERIAL PERMANENTE	100	-	-	-	-	-	5.400,00
			103	-	23.000,00	57.500,00	57.500,00	168.367,20	827.894,20
			132	-	-	-	-	-	182.663,00
12365014223880001 Total				182.843,50	351.287,97	1.107.891,84	1.704.300,86	11.030.996,33	23.406.719,50
12365014223880002	335039	OUTROS SERVIÇOS DE TERCEIROS-PESSOA JURÍDICA	100	-	-	5.089.387,50	7.449.892,80	10.120.395,90	10.157.198,90
	339030	MATERIAL DE CONSUMO	100	-	-	-	-	-	56.408,80
	339037	LOCAÇÃO DE MÃO-DE-OBRA	100	237.108,22	944.436,19	944.436,19	944.436,19	1.276.253,77	1.276.253,77
			301	-	-	-	-	701.595,77	701.595,77
	339039	OUTROS SERVIÇOS DE TERCEIROS-PESSOA JURÍDICA	100	-	42.812,71	42.812,71	117.012,30	403.963,90	1.974.442,94
			101	-	-	-	-	-	471.076,00
			102	-	-	-	-	-	115.451,00
			301	-	-	-	-	-	106.546,23
12365014223880002 Total				237.108,22	987.248,90	6.076.636,40	8.511.341,29	12.502.209,34	14.858.973,41
12365016432710019	449051	OBRAS E INSTALAÇÕES	100	-	204.448,11	542.290,05	542.290,05	542.290,05	848.686,94
	449092	DESPESAS DE EXERCÍCIOS ANTERIORES	100	-	-	100.908,71	308.693,69	308.693,69	308.693,69
12365016432710019 Total				-	204.448,11	643.198,76	850.983,74	850.983,74	1.157.380,63
12366014223920003	339030	MATERIAL DE CONSUMO	100	-	-	-	39.690,00	39.690,00	39.690,00
	339039	OUTROS SERVIÇOS DE TERCEIROS-PESSOA JURÍDICA	100	-	-	-	-	10.000,00	10.000,00
	339093	INDENIZAÇÕES E RESTITUIÇÕES	100	-	-	-	-	2.240,39	15.267,39
12366014223920003 Total				-	-	-	39.690,00	51.930,39	64.957,39
12366125035310001	335039	OUTROS SERVIÇOS DE TERCEIROS-PESSOA JURÍDICA	100	-	-	-	2.250.000,00	3.750.000,00	5.654.365,00
	339039	OUTROS SERVIÇOS DE TERCEIROS-PESSOA JURÍDICA	100	-	-	3.150.286,24	1.801.634,77	1.801.634,77	1.801.634,77
12366125035310001 Total				-	-	3.150.286,24	4.051.634,77	5.551.634,77	7.455.999,77



NOTA EXPLICATIVA Nº 08

DEMONSTRATIVO DO ORÇAMENTO DA EDUCAÇÃO - 2009

Decreto nº 17.256 de 28/03/1996 e Art. 241 § 2º da LODF

UNIDADES ORÇAMENTÁRIAS: 18101 e 18903 = SECRETARIA DE ESTADO DE EDUCAÇÃO E FUNDEB

PROGRAMA DE TRABALHO	NATUREZA		FONTE	ATÉ 1º BIMESTRE	ATÉ 2º BIMESTRE	ATÉ 3º BIMESTRE	ATÉ 4º BIMESTRE	ATÉ 5º BIMESTRE	ATÉ 6º BIMESTRE
12367014223930001	339030	MATERIAL DE CONSUMO	100	-	-	-	-	253.214,00	256.757,50
			103	-	-	-	5.040,00	5.040,00	5.361,31
			332	-	-	545,60	6.445,20	15.873,30	16.923,25
	339031	PREMIAÇÕES CULTURAIS , ART.CIENT,DESPORTIVAS	100	-	-	-	-	510,00	510,00
	339037	LOCAÇÃO DE MÃO-DE-OBRA	100	-	-	-	-	500.000,00	500.000,00
	339039	OUTROS SERVIÇOS DE TERCEIROS-PESSOA JURÍDICA	100	-	-	-	-	-	43.388,88
			103	-	96.000,00	225.776,93	332.638,54	332.638,54	355.639,45
	339093	INDENIZAÇÕES E RESTITUIÇÕES	100	-	-	-	-	1.031,62	1.031,62
			121	-	-	-	5.179,56	5.179,56	5.179,56
			300	-	-	-	226,00	226,00	226,00
			321	-	-	-	14.715,70	14.715,70	14.715,70
			332	-	-	-	35.050,00	35.050,00	35.050,00
	449052	EQUIPAMENTOS E MATERIAL PERMANENTE	103	-	23.000,00	23.000,00	24.426,00	164.547,40	901.739,60
			332	-	-	1.850,00	1.850,00	1.850,00	1.850,00
	449093	INDENIZAÇÕES E RESTITUIÇÕES	300	-	-	-	500,00	500,00	500,00
			321	-	-	-	7.422,88	7.422,88	7.422,88
			332	-	-	-	33.800,00	33.800,00	33.800,00
12367014223930001 Total				-	119.000,00	251.172,53	467.293,88	1.371.599,00	2.180.095,75
12367014223930002	339030	MATERIAL DE CONSUMO	100	-	-	-	-	-	4.031,00
	339037	LOCAÇÃO DE MÃO-DE-OBRA	100	-	-	-	-	-	150.000,00
	339039	OUTROS SERVIÇOS DE TERCEIROS-PESSOA JURÍDICA	100	-	-	165.113,47	275.572,53	387.181,83	556.136,72
12367014223930002 Total				-	-	165.113,47	275.572,53	387.181,83	710.167,72
12367016432730001	449051	OBRAS E INSTALAÇÕES	100	-	-	-	-	-	258.266,38
			300	-	-	-	-	-	148.079,60
12367016432730001 Total				-	-	-	-	-	406.345,98
12367016432733339	449051	OBRAS E INSTALAÇÕES	100	-	-	-	-	-	421.171,43
12367016432733339 Total				-	-	-	-	-	421.171,43
12421150124260018	339139	OUTROS SERVIÇOS DE TERCEIROS-PESSOA JURÍDICA	100	70.581,77	278.527,21	482.069,64	697.442,36	908.849,22	1.039.000,00
12421150124260018 Total				70.581,77	278.527,21	482.069,64	697.442,36	908.849,22	1.039.000,00
13131130020078308	339039	OUTROS SERVIÇOS DE TERCEIROS-PESSOA JURÍDICA	100	-	-	-	-	45.425,00	45.425,00
13131130020078308 Total				-	-	-	-	45.425,00	45.425,00
28843000190960006	329021	JUROS SOBRE A DÍVIDA POR CONTRATO	100	-	123.555,95	197.636,76	278.880,65	366.775,97	461.020,39
	469071	PRINCIPAL DA DÍVIDA CONTRATUAL RESGATADO	100	522.564,30	930.270,68	1.395.406,02	1.860.541,36	2.325.676,70	2.848.241,00
28843000190960006 Total				522.564,30	1.053.826,63	1.593.042,78	2.139.422,01	2.692.452,67	3.309.261,39
28846000190500085	319013	OBRIGAÇÕES PATRONAIS	100	-	-	-	-	-	207.154,68
	339093	INDENIZAÇÕES E RESTITUIÇÕES	100	2.640,00	128.240,41	128.860,41	129.831,60	140.422,84	149.913,09
28846000190500085 Total				2.640,00	128.240,41	128.860,41	129.831,60	140.422,84	357.067,77
TOTAL GERAL				343.822.895,02	689.596.689,50	1.121.972.755,61	1.579.466.112,82	2.046.077.793,33	2.629.264.512,61



NOTA EXPLICATIVA Nº 09

APLICAÇÕES EM AÇÕES E SERVIÇOS PÚBLICOS DE SAÚDE
VERIFICAÇÃO DO CUMPRIMENTO DA EMENDA CONSTITUCIONAL 29/2000
EXERCÍCIO DE 2009

A		Receita : Base de cálculo Estadual - B.E	5.087.911.154,57
A1	75% do ICMS		2.987.670.491,90
A2	75% da Dívida Ativa - ICMS		13.119.090,65
A3	75% de Multas/Juros/Correção Monetária -ICMS		7.172.230,07
A4	75% de Multas/Juros/Correção Monetária - Div. Ativa do ICMS		1.986.945,08
A5	SIMPLES		149.804.617,93
A6	Dívida Ativa - Simples		4.463.195,17
A7	Multas/Juros/Correção Monetária - SIMPLES		-
A8	Multas/Juros/Correção Monetária - Div. Ativa do SIMPLES		4.061,48
A9	50% do IPVA		267.943.810,21
A10	50% da Dívida Ativa - IPVA		4.093.956,36
A11	50% de Multas/Juros/Correção Monetária -IPVA		9.583.863,66
A12	50% de Multas/Juros/Correção Monetária -Div. Ativa do IPVA		1.231.071,69
A13	ITCD		25.597.046,61
A14	Dívida Ativa - ITCD		315.510,76
A15	Multas/Juros/Correção Monetária -ITCD		1.143.550,84
A16	Multas/Juros/Correção Monetária -Div. Ativa do ITCD		44.808,64
A17	Imp. S/ Renda e Prov. de Quer Natureza		1.287.418.474,48
A18	Quota-parte FPE		312.370.814,15
A19	75% Quota-parte IPI-Exportação		2.105.021,16
A20	75% transferência LC 87/96 - Lei Kandir		11.842.593,75
B		Receita : Base de cálculo Municipal - B.M	2.734.079.233,42
B1	25% do ICMS		995.890.163,97
B2	25% da Dívida Ativa - ICMS		4.373.030,22
B3	25% de Multas/Juros/Correção Monetária -ICMS		2.390.743,36
B4	25% de Multas/Juros/Correção Monetária - Div. Ativa do ICMS		662.315,03
B5	50% do IPVA		267.943.810,21
B6	50% da Dívida Ativa - IPVA		4.093.956,36
B7	50% de Multas/Juros/Correção Monetária -IPVA		9.583.863,66
B8	50% de Multas/Juros/Correção Monetária - Div. Ativa do IPVA		1.231.071,69
B9	IPTU		364.849.225,17
B10	Dívida Ativa - IPTU		20.681.277,94
B11	Multas/Juros/Correção Monetária -IPTU		7.569.956,55
B12	Multas/Juros/Correção Monetária - Div. Ativa do IPTU		5.049.430,41
B13	ISS		759.201.388,10
B14	Dívida Ativa - ISS		24.876.228,66
B15	Multas/Juros/Correção Monetária - ISS		3.665.887,67
B16	Multas/Juros/Correção Monetária - Div. Ativa do ISS		2.645.097,05
B17	ITBI		172.358.164,85
B18	Dívida Ativa - ITBI		414.830,83
B19	Multas/Juros/Correção Monetária -ITBI		575.291,88
B20	Multas/Juros/Correção Monetária - Div. Ativa do ITBI		138.665,58
B21	Quota-parte ITR		443.242,16
B22	Quota-parte FPM		80.792.387,12
B23	25% Quota-parte IPI-Exportação		701.673,72
B24	25% transferência LC 87/96 - Lei Kandir		3.947.531,25
C		Recursos Mínimos a aplicar (12% da Base Estadual + 15% da Base Municipal)	1.020.661.223,56
D		Aplicações em ações e serviços públicos de saúde = (D1 - D2)	1.141.141.078,77
D1	Total aplicado no Fundo de Saúde (funções : saúde e encargos especiais)		1.147.973.909,11
D1.1	Função : Saúde		1.141.052.795,58
D1.2	Função : Encargos Especiais		6.921.113,53
D2	Exclusões :		6.832.830,34
D2.1	Aplicações na Função 28 (encargos especiais) em Gastos que NÃO se referem a custeio de pessoal em atividade de saúde		5.843.850,19
D2.2	FEPECS		988.980,15
E		SUPERÁVIT (D - C)	120.479.855,21

FONTES DE RECURSOS DE FINAL : 00, 01, 02, 05 e 09



NOTA EXPLICATIVA Nº 10

DEMONSTRATIVO ANALÍTICO DA DESPESA EMPENHADA COM PESSOAL E ENCARGOS SOCIAIS EXERCÍCIO DE 2009

NATUREZA DA DESPESA	FONTE TESOURO	OUTRAS FONTES	TOTAL	PERCENTUAL (%)
312091 SENTENÇAS JUDICIAIS	115.379.330,11	1.633.791,77	117.013.121,88	2,3588
319001 APOSENTADORIAS E REFORMAS	22.692.277,21	-	22.692.277,21	0,4574
319003 PENSÕES	5.198.573,01	-	5.198.573,01	0,1048
319004 CONTRATAÇÃO POR TEMPO DETERMINADO	89.881.499,15	-	89.881.499,15	1,8119
319009 SALÁRIO-FAMÍLIA	392,23	2.194,35	2.586,58	0,0001
319011 VENCIMENTOS E VANTAGENS FIXAS - PESSOAL CIVIL	4.139.132.288,38	69.081.985,04	4.208.214.273,42	84,8307
319012 VENCIMENTOS E VANTAGENS FIXAS - PESSOAL MILITAR	2.794.490,80	-	2.794.490,80	0,0563
319013 OBRIGAÇÕES PATRONAIS	161.193.616,95	2.213.265,44	163.406.882,39	3,2940
319016 OUTRAS DESPESAS VARIÁVEIS - PESSOAL CIVIL	38.018.871,05	1.915.031,75	39.933.902,80	0,8050
319034 OUTRAS DESP. DE PESSOAL DEC. CONTRATOS DE TERCEIROS	105.700.588,46	97.530,18	105.798.118,64	2,1327
319067 DEPÓSITOS COMPULSÓRIOS	24.929,02	-	24.929,02	0,0005
319091 SENTENÇAS JUDICIAIS	209.472,68	-	209.472,68	0,0042
319092 DESPESAS DE EXERCÍCIOS ANTERIORES	57.927.988,62	51.860,55	57.979.849,17	1,1688
319094 INDENIZAÇÕES E RESTITUIÇÕES TRABALHISTAS	53.049.634,70	156.718,32	53.206.353,02	1,0726
319096 RESSARCIMENTO DE DESPESAS DE PESSOAL REQUISITADO	28.023.092,02	852.787,32	28.875.879,34	0,5821
319113 OBRIGAÇÕES PATRONAIS	63.908.409,10	-	63.908.409,10	1,2883
319134 OUTRAS DESP. DE PESSOAL DEC. CONTRATOS DE TERCEIROS	1.582.534,18	-	1.582.534,18	0,0319
TOTAL	4.884.717.987,67	76.005.164,72	4.960.723.152,39	100,0000



NOTA EXPLICATIVA Nº 11

EXECUÇÃO DA DESPESA POR PROGRAMA DE TRABALHO - 2009 FUNÇÃO : 06 - SEGURANÇA PÚBLICA

Função	Subfunção	Programa		TOTAL	
06	122	100	85020072 - ADMINISTRAÇÃO DE PESSOAL DA POLÍCIA MILITAR DO DISTRITO FEDERAL	1.740.224,51	
			85021156 - ADMINISTRAÇÃO DE PESSOAL DA SECRETARIA DE SEGURANÇA PÚBLICA	40.697.675,97	
			85028666 - ADMINISTRAÇÃO DE PESSOAL DA POLÍCIA CIVIL DO DISTRITO FEDERAL	5.433.814,41	
			85170006 - MANUTENÇÃO DE SERVIÇOS ADMINISTRATIVOS GERAIS DA SECRETARIA DE SEGURANÇA PÚBLICA	19.201.563,50	
			85170067 - MANUTENÇÃO DE SERVIÇOS ADMINISTRATIVOS GERAIS DA POLÍCIA MILITAR DO DISTRITO FEDERAL	3.666.638,07	
		0100 - APOIO ADMINISTRATIVO		Total	70.739.916,46
		0750	40520001 - PLANO DE SEGURO DE VIDA E ACIDENTE PESSOAL PARA OS INTEGRANTES DAS POLÍCIAS CIVIL E PMDF E DO CBMDF	159.194,30	
			85048668 - CONCESSÃO DE BENEFÍCIOS AOS SERVIDORES DA POLÍCIA CIVIL DO DISTRITO FEDERAL	178.062,41	
			85048670 - (EP)CONCESSÃO DE BENEFÍCIOS AOS SERVIDORES DA POLÍCIA MILITAR DO DF	52.629,71	
		0750 - GESTÃO DE PESSOAS		Total	389.886,42
		800	40100002 - COORDENAÇÃO DOS RECURSOS DO FUNDO DE MODERNIZAÇÃO, MANUT. E REEQUIP. DO CBMDF	701.008,50	
			85020088 - ADMINISTRAÇÃO DE PESSOAL DO CORPO DE BOMBEIROS MILITAR DO DISTRITO FEDERAL	262.515,88	
			85170086 - MANUTENÇÃO DE SERVIÇOS ADMINISTRATIVOS GERAIS DO CORPO DE BOMBEIROS MILITAR DO DF	1.200.942,17	
		0800 - COMBATE E PREVENÇÃO DE SINISTROS E SALVAMENTO		Total	2.164.466,55
		2600	40100003 - COORDENAÇÃO DOS REC. DO FUNDO DE MODERN. MANUT. E REEQUIP. DA POLÍCIA CIVIL DO DF	5.557.148,51	
			85170101 - MANUTENÇÃO DE SERVIÇOS ADMINISTRATIVOS GERAIS DA POLÍCIA CIVIL DO DISTRITO FEDERAL	191.772,85	
			85178675 - MANUTENÇÃO DAS ATIVIDADES DO CENTRO DE ASSISTENCIA SOCIAL(CASO) DA POLICIA MILITAR	52.018,58	
		2600 - SEGURANÇA EM AÇÃO		Total	5.800.939,94
	122 - ADMINISTRAÇÃO GERAL			Total	79.095.209,37
	126	100	14710001 - MODERNIZAÇÃO DO SISTEMA DE INFORMÁTICA	1.287.324,19	
			14710001 - MODERNIZAÇÃO DO SISTEMA DE INFORMÁTICA	72.089,85	
			0100 - APOIO ADMINISTRATIVO		Total
		126 - TECNOLOGIA DA INFORMAÇÃO			Total



NOTA EXPLICATIVA Nº 11

EXECUÇÃO DA DESPESA POR PROGRAMA DE TRABALHO - 2009 FUNÇÃO : 06 - SEGURANÇA PÚBLICA

Função	Subfunção	Programa	TOTAL
	181	193	17320001 - IMPLANTAÇÃO DE EQUIPAMENTO DE SINALIZAÇÃO ESTATIGRÁFICA E SEMAFÓRICA NO PLANO PILOTO
			1.151.702,41
			17320002 - IMPLANTAÇÃO DE EQUIPAMENTO DE SINALIZAÇÃO ESTATIGRÁFICA E SEMAFÓRICA NO GAMA
			336.008,63
			17320003 - IMPLANTAÇÃO DE EQUIPAMENTO DE SINALIZAÇÃO ESTATIGRÁFICA E SEMAFÓRICA EM TAGUATINGA
			420.395,45
			17320004 - IMPLANTAÇÃO DE EQUIPAMENTO DE SINALIZAÇÃO ESTATIGRÁFICA E SEMAFÓRICA EM BRAZLÂNDIA
			171.971,73
			17320005 - IMPLANTAÇÃO DE EQUIPAMENTO DE SINALIZAÇÃO ESTATIGRÁFICA E SEMAFÓRICA EM SOBRADINHO
			217.753,20
			17320006 - IMPLANTAÇÃO DE EQUIPAMENTO DE SINALIZAÇÃO ESTATIGRÁFICA E SEMAFÓRICA EM PLANALTINA
			200.147,54
			17320007 - IMPLANTAÇÃO DE EQUIPAMENTO DE SINALIZAÇÃO ESTATIGRÁFICA E SEMAFÓRICA NO PARANOÁ
			107.985,38
			17320008 - IMPLANTAÇÃO DE EQUIPAMENTO DE SINALIZAÇÃO ESTATIGRÁFICA E SEMAFÓRICA NO NÚCLEO BANDEIRANTE
			119.736,87
			17320009 - IMPLANTAÇÃO DE EQUIPAMENTO DE SINALIZAÇÃO ESTATIGRÁFICA E SEMAFÓRICA NA CEILÂNDIA
			549.717,43
			17320010 - IMPLANTAÇÃO DE EQUIPAMENTO DE SINALIZAÇÃO ESTATIGRÁFICA E SEMAFÓRICA NO GUARÁ
			336.957,38
			17320011 - IMPLANTAÇÃO DE EQUIPAMENTO DE SINALIZAÇÃO ESTATIGRÁFICA E SEMAFÓRICA NO CRUZEIRO
			260.032,65
			17320012 - IMPLANTAÇÃO DE EQUIPAMENTO DE SINALIZAÇÃO ESTATIGRÁFICA E SEMAFÓRICA EM SAMAMBAIA
			333.971,14
			17320013 - IMPLANTAÇÃO DE EQUIPAMENTO DE SINALIZAÇÃO ESTATIGRÁFICA E SEMAFÓRICA EM SANTA MARIA
			215.027,96
			17320014 - IMPLANTAÇÃO DE EQUIPAMENTO DE SINALIZAÇÃO ESTATIGRÁFICA E SEMAFÓRICA EM SÃO SEBASTIÃO
			102.949,84
			17320015 - IMPLANTAÇÃO DE EQUIPAMENTO DE SINALIZAÇÃO ESTATIGRÁFICA E SEMAFÓRICA NO RECANTO DAS EMAS
			190.061,95
			17320016 - IMPLANTAÇÃO DE EQUIPAMENTO DE SINALIZAÇÃO ESTATIGRÁFICA E SEMAFÓRICA NO LAGO SUL
			105.367,74
			17320017 - IMPLANTAÇÃO DE EQUIPAMENTO DE SINALIZAÇÃO ESTATIGRÁFICA E SEMAFÓRICA NO RIACHO FUNDO
			179.245,13
			17320018 - IMPLANTAÇÃO DE EQUIPAMENTO DE SINALIZAÇÃO ESTATIGRÁFICA E SEMAFÓRICA NO LAGO NORTE
			152.114,66
			17320019 - IMPLANTAÇÃO DE EQUIPAMENTO DE SINALIZAÇÃO ESTATIGRÁFICA E SEMAFÓRICA NA CANDANGOLÂNDIA
			101.584,75
			17320020 - IMPLANTAÇÃO DE EQUIPAMENTO DE SINALIZAÇÃO ESTATIGRÁFICA E SEMAFÓRICA EM ÁGUAS CLARAS
			212.999,28
			17320021 - IMPLANTAÇÃO DE EQUIPAMENTO DE SINALIZAÇÃO ESTATIGRÁFICA E SEMAFÓRICA NO RIACHO FUNDO II
			166.666,23
			17320022 - IMPLANTAÇÃO DE EQUIPAMENTO DE SINALIZAÇÃO ESTATIGRÁFICA E SEMAFÓRICA NO SUDOESTE/OCTOGONAL
			129.091,81
			17320023 - IMPLANTAÇÃO DE EQUIPAMENTO DE SINALIZAÇÃO ESTATIGRÁFICA E SEMAFÓRICA NO VARJÃO
			40.994,35
			17321142 - IMPLANTAÇÃO DE EQUIPAMENTOS DE SINALIZAÇÃO ESTATIGRÁFICA E SEMAFÓRICA NO PARK WAY
			149.695,30
			17321143 - IMPLANTAÇÃO DE EQUIPAMENTOS DE SINALIZAÇÃO ESTATIGRÁFICA E SEMAFÓRICA NO SCIA
			112.234,24
			17321144 - IMPLANTAÇÃO DE EQUIPAMENTOS DE SINALIZAÇÃO ESTATIGRÁFICA E SEMAFÓRICA EM SOBRADINHO II
			97.961,00
			17321145 - IMPLANTAÇÃO DE EQUIPAMENTOS DE SINALIZAÇÃO ESTATIGRÁFICA E SEMAFÓRICA NO JARDIM BOTÂNICO
			39.189,09



NOTA EXPLICATIVA Nº 11

EXECUÇÃO DA DESPESA POR PROGRAMA DE TRABALHO - 2009 FUNÇÃO : 06 - SEGURANÇA PÚBLICA

Função	Subfunção	Programa	TOTAL
		17321146 - IMPLANTAÇÃO DE EQUIPAMENTO DE SINALIZAÇÃO ESTATIGRÁFICA E SEMAFÓRICA EM ITAPOÃ	13.933,99
		17326203 - IMPLANTAÇÃO DE EQUIP. DE SINALIZAÇÃO ESTATIGRÁFICA E SEMAFÓRICA NO SETOR DE IND. E ABASTECIMENTO	8.338,16
		24690001 - APERFEIÇOAMENTO E MANUTENÇÃO DA SINALIZAÇÃO ESTATIGRÁFICA E SEMAFÓRICA	41.323.422,35
		25410002 - REALIZAÇÃO DE AÇÕES DE POLICIAMENTO E FISCALIZAÇÃO DE TRÂNSITO	1.947.081,32
		25410003 - MANUTENÇÃO DE AERONAVE	392.280,00
		0193 - POLICIAMENTO E FISCALIZAÇÃO DE TRÂNSITO Total	49.886.618,96
		750	
		26550001 - CAPACITAÇÃO DE RECURSOS HUMANOS DA SECRETARIA DE SEGURANÇA PÚBLICA	47.450,00
		85046974 - CONCESSÃO DE BENEFÍCIOS AOS SERVIDORES DA SECRETARIA DE SEGURANÇA PÚBLICA	2.732.426,40
		0750 - GESTÃO DE PESSOAS Total	2.779.876,40
		1300	
		20072391 - APOIO AOS 200º ANIVERSÁRIO DA POLÍCIA MILITAR DO DISTRITO FEDERAL	-
		20078317 - APOIO AO EVENTO ARRAIÁ DOS POLICIA - ALUSIVO AS FESTIVIDADES DOS 200 ANOS DA PM NO DF	-
		20078318 - ANIVERSÁRIO DE 200 ANOS DA PM	90.950,00
		1300 - DIFUSÃO E PROMOÇÃO CULTURAL Total	90.950,00
		2409	
		24950001 - EQUITACÃO TERAPÊUTICA - ECOTERAPIA	89.968,92
		2409 - APOIO AOS PORTADORES DE NECESSIDADES ESPECIAIS Total	89.968,92
		2600	
		15690001 - DESENVOLVIMENTO DOS PROGRAMAS NACIONAIS DE SEGURANÇA PÚBLICA	10.826.248,26
		18220002 - AQUISIÇÃO DE EQUIPAMENTO PARA POLICIAMENTO OSTENSIVO	206.873,21
		18220003 - AQUISIÇÃO DE EQUIPAMENTO PARA POLICIAMENTO OSTENSIVO DE TRÂNSITO	402.900,00
		23180001 - MANUTENÇÃO DO PROGRAMA EDUCACIONAL DE PREVENÇÃO ÀS DROGAS E A VIOLÊNCIA - PROERD	195.612,00
		24990001 - EDUCAÇÃO AMBIENTAL LOBO GUARÁ	109.100,00
		25360001 - MANUTENÇÃO DO TEATRO RODOVIA	90.000,00
		29470001 - CENTRAL DO DISQUE SEGURANÇA	2.722.595,31
		34190001 - REEQUIPAMENTO E REAPARELHAMENTO DA SECRETARIA DE SEGURANÇA PÚBLICA	5.043.997,80
		15690001 - DESENVOLVIMENTO DOS PROGRAMAS NACIONAIS DE SEGURANÇA PÚBLICA	19.854.262,40
		2600 - SEGURANÇA EM AÇÃO Total	39.451.588,98
		181 - POLICIAMENTO Total	92.299.003,26



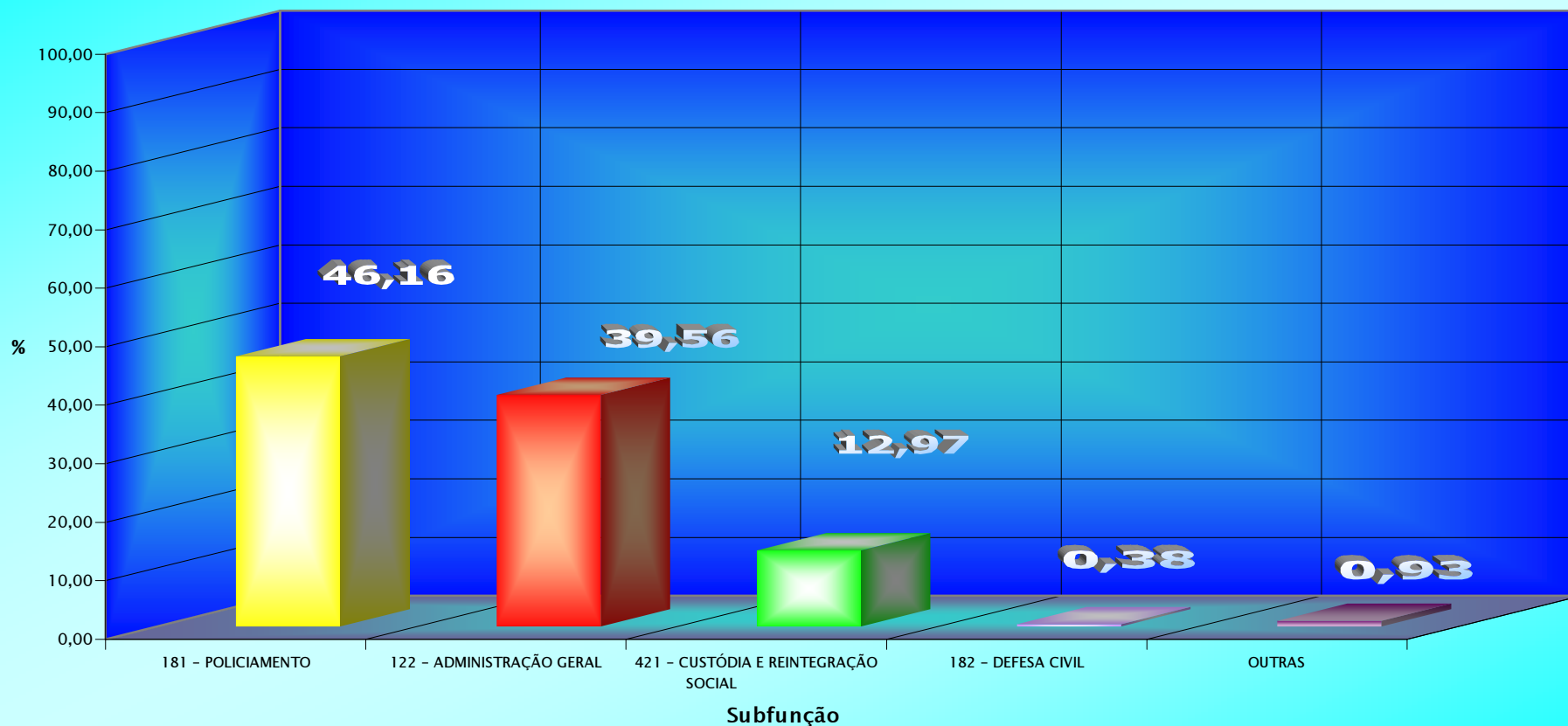
NOTA EXPLICATIVA Nº 11

EXECUÇÃO DA DESPESA POR PROGRAMA DE TRABALHO - 2009 FUNÇÃO : 06 - SEGURANÇA PÚBLICA

Função	Subfunção	Programa		TOTAL	
	182	800	73130001 - REEQUIPAMENTO E REAPARELHAMENTO DE COMANDO OPERACIONAL OESTE DO CBMDF	754.705,00	
		0800 - COMBATE E PREVENÇÃO DE SINISTROS E SALVAMENTO Total			754.705,00
		182 - DEFESA CIVIL Total			754.705,00
	243	1508	27170001 - IMPLEMENTAÇÃO DAS AÇÕES DO ESPORTE À MEIA NOITE	42.000,00	
			27540001 - IMPLEMENTAÇÃO DAS AÇÕES DO PICASSO NÃO PICHAVA	-	
			1508 - PROTEÇÃO À ADOLESCÊNCIA Total		42.000,00
		243 - ASSISTÊNCIA À CRIANÇA E AO ADOLESCENTE Total			42.000,00
	421	196	17200013 - REFORMA DE UNIDADES DO SISTEMA PENITENCIÁRIO	1.140.560,59	
			25400004 - FORNECIMENTO DE ALIMENTAÇÃO AOS PRESIDIÁRIOS	24.784.267,22	
			0196 - REESTRUTURAÇÃO DO SISTEMA PENITENCIÁRIO Total		25.924.827,81
		421 - CUSTÓDIA E REINTEGRAÇÃO SOCIAL Total			25.924.827,81
	451	2600	39030001 - REFORMA DE PRÉDIOS E PRÓPRIOS DA SECRETARIA DE SEGURANÇA PÚBLICA		458.722,00
			2600 - SEGURANÇA EM AÇÃO Total		458.722,00
451 - INFRA-ESTRUTURA URBANA Total			458.722,00		
TOTAL DA FUNÇÃO - 06 - SEGURANÇA PÚBLICA				199.933.881,48	



Execução da Despesa por Programa de Trabalho Função: 06 - Segurança Pública





NOTA EXPLICATIVA Nº 12

EXECUÇÃO DA DESPESA POR PROGRAMA DE TRABALHO - 2009
FUNÇÃO : 12 - EDUCAÇÃO

Função	Subfunção	Programa		TOTAL
12	122	0100	85020036 - ADMINISTRAÇÃO DE PESSOAL - PROFISSIONAIS DA ADMINISTRAÇÃO GERAL DA SECRETARIA DE EDUCAÇÃO	42.719.607,84
			85027006 - ADMINISTRAÇÃO DE PESSOAL DA FUNDAÇÃO DE ENSINO E PESQUISA EM CIÊNCIAS DA SAÚDE (EDUCAÇÃO)	3.898.634,94
			85170036 - MANUTENÇÃO DE SERVIÇOS ADMINISTRATIVOS GERAIS DA SECRETARIA DE EDUCAÇÃO	14.497.513,80
			85170037 - MANUTENÇÃO DE SERVIÇOS ADMINISTRATIVOS GERAIS DO CONSELHO DE EDUCAÇÃO DO DF	195.999,94
		0100 - APOIO ADMINISTRATIVO Total		61.311.756,52
		0750	85046980 - CONCESSÃO DE BENEFÍCIOS AOS SERVIDORES DA SECRETARIA DE EDUCAÇÃO	908.562,79
			0750 - GESTÃO DE PESSOAS Total	908.562,79
		2100	00023870003PROGRAMA DE DESCENTRALIZAÇÃO ADMINISTRATIVA E FINANCEIRA - PDAF - SWAP	55.166.826,59
			00029300001PRÊMIO AO PROFISSIONAL DE EDUCAÇÃO DA SECRETARIA DE EDUCAÇÃO	75.000,00
			00029680002GESTÃO COMPARTILHADA	3.500.000,00
			2100 - MODERNIZANDO A EDUCAÇÃO Total	58.741.826,59
		3000	39036981 - REFORMA DE PRÉDIOS E PRÓPRIOS DA FUNDAÇÃO DE ENSINO E PESQUISA EM CIÊNCIAS DA SAÚDE	211.268,30
			3000 - ADMINISTRANDO NOSSA CIDADE Total	211.268,59
		122 - ADMINISTRAÇÃO GERAL Total		121.173.414,20
	126	0071	38580001 - INFORMATIZAÇÃO DO SISTEMA ESCOLAR - SWAP	31.963.866,37
			0071 - DESENVOLVIMENTO E MANUTENÇÃO DOS SISTEMAS DE INFOR Total	31.963.866,37
		126 - TECNOLOGIA DA INFORMAÇÃO Total		31.963.866,37
	128	0750	26556179 - CAPACITAÇÃO DE RECURSOS HUMANOS DA SECRETARIA DE EDUCAÇÃO	57.373,50
			0750 - GESTÃO DE PESSOAS Total	57.373,50
		128 - FORMAÇÃO DE RECURSOS HUMANOS Total		57.373,50
	361	0100	85020015 - ADMINISTRAÇÃO DE PESSOAL - PROFISSIONAIS DO ENSINO FUNDAMENTAL DA REDE PÚBLICA DO DF	896.108.822,89
			85026977 - ADMINISTRAÇÃO DE PESSOAL - PROFISSIONAIS DO ENSINO FUNDAMENTAL DA REDE PÚBLICA DO DF	648.182.896,24
		0100 - APOIO ADMINISTRATIVO Total		1.544.291.719,13
		0138	21600001 - MANUTENÇÃO DAS ATIVIDADES DE EDUCAÇÃO FÍSICA DA REDE PÚBLICA DO DF	396.893,20
			28460002 - DENTISTA NA ESCOLA	5.859.990,14
			28560001 - PROGRAMA RENDA MINHA	5.255.388,25
			29640001 - ALIMENTAÇÃO ESCOLAR PARA OS ALUNOS DO ENSINO FUNDAMENTAL (EPP)	42.922.328,37
			36320001 - PROGRAMA INTEGRADO DE SAÚDE ESCOLAR - PISE	677.585,10
			49760001 - TRANSPORTE DE ALUNOS DO ENSINO FUNDAMENTAL DA REDE PÚBLICA DO DF	22.076.521,93
			49760002 - TRANSPORTE DE ALUNOS DO ENSINO FUNDAMENTAL	31.542.197,01
			0138 - APOIO AO EDUCANDO Total	108.730.904,00



NOTA EXPLICATIVA Nº 12

EXECUÇÃO DA DESPESA POR PROGRAMA DE TRABALHO - 2009
FUNÇÃO : 12 - EDUCAÇÃO

Função	Subfunção	Programa	TOTAL
		0142	23890001 - MANUTENÇÃO DO ENSINO FUNDAMENTAL DA REDE PÚBLICA DO DF 122.597.709,15
			23890002 - MANUTENÇÃO DO ENSINO FUNDAMENTAL - SWAP 58.711.111,05
			23890003 - ESCOLA EM TEMPO INTEGRAL - ESCOLA MODELO 10.921.277,42
		0142 - EDUCANDO SEMPRE	Total 192.230.097,62
		0164	32760031 - REFORMA GERAL E AMPLIAÇÃO DE UNIDADES DO ENSINO FUNDAMENTAL DA REDE PÚBLICA DO DF 1.740.202,36
			32763676 - REFORMA GERAL COM AMPLIAÇÃO DA ESCOLA CLASSE MORRO DO SANSÃO - SOBRADINHO 845.292,90
			32763690 - RECONSTRUÇÃO DA ESCOLA CLASSE 63 - CEILÂNDIA 2.000.000,00
			32767804 - REFORMA GERAL DO CENTRO DE ENSINO FUNDAMENTAL 12 - GAMA 2.456.352,79
			32767808 - RECONSTRUÇÃO DO CENTRO DE ENSINO FUNDAMENTAL 404 - SAMAMBAIA 3.510.720,40
			59240001 - CONSTRUÇÃO DE UNIDADES DO ENSINO FUNDAMENTAL DA REDE PÚBLICA DO DF 30.738.724,93
			59247829 - CONSTRUÇÃO DE CENTRO DE ENSINO FUNDAMENTAL ESTRUTURAL - SCIA 2.147.660,59
			59247830 - CONSTRUÇÃO DE CENTRO DE ENSINO FUNDAMENTAL - ITAPOÁ 5.367.703,00
			59247831 - CONSTRUÇÃO DE CENTRO DE ENSINO FUNDAMENTAL - CEILÂNDIA 8.421.657,08
			59247832 - CONSTRUÇÃO DE CENTRO DE ENSINO FUNDAMENTAL - SAMAMBAIA 3.931.458,01
			59247833 - CONSTRUÇÃO DE CENTRO DE ENSINO FUNDAMENTAL - RIACHO FUNDO II 3.355.094,18
		0164 - ESCOLA DE TODOS NÓS	Total 64.514.866,24
		361 - ENSINO FUNDAMENTAL	Total 1.909.767.586,99
	362	0100	85020038 - ADMINISTRAÇÃO DE PESSOAL - PROFISSIONAIS DO ENSINO MÉDIO DA REDE PÚBLICA DO DF 230.022.250,35
			85026978 - ADMINISTRAÇÃO DE PESSOAL - PROFISSIONAIS DO ENSINO MÉDIO DA REDE PÚBLICA DO DF 58.749.000,00
		0100 - APOIO ADMINISTRATIVO	Total 288.771.250,35
		0138	29640004 - ALIMENTAÇÃO ESCOLAR PARA ALUNOS DO ENSINO MÉDIO (LEI Nº 4.121/08) 4.926.195,63
			29640005 - ALIMENTAÇÃO ESCOLAR PARA OS ALUNOS DO CENTRO DE ENSINO MÉDIO INTEGRADO À EDUC. PROFISSIONAL 135.193,34
		038 - APOIO AO EDUCANDO	Total 5.061.388,97
		0142	23900001 - MANUTENÇÃO DO ENSINO MÉDIO DA REDE PÚBLICA DO DF - SWAP 23.646.729,00
			23903115 - MANUTENÇÃO DO ENSINO MÉDIO - SWAP 14.483.157,47
		0142 - EDUCANDO SEMPRE	Total 38.129.886,47
		0164	18880001 - REFORMA E AMPLIAÇÃO DE UNIDADES DO ENSINO MÉDIO DA REDE PÚBLICA DO DISTRITO FEDERAL 397.787,78
			18888179 - (EP) CONSTRUÇÃO SALA DE LEITURA NO CENTRO EDUCACIONAL 01 - QS 14 R. FUNDO I 148.307,95
			32720001 - CONSTRUÇÃO DE UNIDADES DO ENSINO MÉDIO DA REDE PÚBLICA DO DISTRITO FEDERAL 2.103.860,00
		0164 - ESCOLA DE TODOS NÓS	Total 2.649.955,73
		362 - ENSINO MÉDIO	Total 334.612.481,52



NOTA EXPLICATIVA Nº 12

EXECUÇÃO DA DESPESA POR PROGRAMA DE TRABALHO - 2009
FUNÇÃO : 12 - EDUCAÇÃO

Função	Subfunção	Programa	TOTAL		
	363	0100	85020039 - ADMINISTRAÇÃO DE PESSOAL - PROFISSIONAIS DA EDUCAÇÃO PROFISSIONAL DA REDE PÚBLICA DO DF	6.687.555,17	
			85026979 - ADMINISTRAÇÃO DE PESSOAL - PROFISSIONAIS DA EDUCAÇÃO PROFISSIONAL DA REDE PÚBLICA DO DF	2.580.000,00	
			85027030 - ADMINISTRAÇÃO DE PESSOAL - ESCOLAS TÉCNICAS	1.955.329,11	
			0100 - APOIO ADMINISTRATIVO	Total	11.222.884,28
		0138	20150002 - BOLSA - AUXÍLIO ENFERMAGEM - ESCOLAS TÉCNICAS	146.250,00	
			0138 - APOIO AO EDUCANDO	Total	146.250,00
		0142	23910001 - MANUTENÇÃO DA EDUCAÇÃO PROFISSIONAL DA REDE PÚBLICA DO DISTRITO FEDERAL	2.931.408,00	
			23910002 - MANUTENÇÃO ESCOLAS TÉCNICAS	2.520.960,19	
			40040001 - PROJETO ESCOLAS TÉCNICAS - ESCOLA DO AMANHÃ	3.415.850,00	
			0142 - EDUCANDO SEMPRE	Total	8.868.218,19
		0350	21190001 - DESENVOLVIMENTO E MANUTENÇÃO DE CURSOS DE EDUCAÇÃO PROFISSIONAL	20.182,97	
			0350 - EDUCAÇÃO E PESQUISA EM SAÚDE	Total	20.182,97
		0750	85047025 - CONCESSÃO DE BENEFÍCIOS AOS SERVIDORES - ESCOLAS TÉCNICAS	194.906,99	
			0750 - CONCESSÃO DE BENEFÍCIOS AOS SERVIDORES - ESCOLAS TÉCNICAS	Total	194.906,99
		363 - ENSINO PROFISSIONAL			Total
	364	0350	20830001 - DESENVOLVIMENTO E MANUTENÇÃO DE CURSOS DE GRADUAÇÃO DE MEDICINA E ENFERMAGEM	643.767,41	
			90830001 - BOLSAS PERMANÊNCIA E MONITORIA	115.633,28	
			0350 - EDUCAÇÃO E PESQUISA EM SAÚDE	Total	759.400,69
		364 - ENSINO SUPERIOR			Total
	365	0100	85020040 - ADMINISTRAÇÃO DE PESSOAL - PROFISSIONAIS DA EDUCAÇÃO INFANTIL DA REDE PÚBLICA DO DF	120.380.974,17	
			85026980 - ADMINISTRAÇÃO DE PESSOAL - PROFISSIONAIS DA EDUCAÇÃO INFANTIL DA REDE PÚBLICA DO DF	44.025.000,00	
			0100 - APOIO ADMINISTRATIVO	Total	164.405.974,17
		0138	29640003 - ALIMENTAÇÃO ESCOLAR PARA OS ALUNOS DA EDUCAÇÃO INFANTIL	514.648,14	
			0138 - APOIO AO EDUCANDO	Total	514.648,14
		0142	23880001 - MANUTENÇÃO DA EDUCAÇÃO INFANTIL DA REDE PÚBLICA DO DF - SWAP	23.406.719,50	
			23880002 - MANUTENÇÃO DA EDUCAÇÃO INFANTIL - SWAP	14.858.973,41	
			0142 - EDUCANDO SEMPRE	Total	38.265.692,91
		0164	00032710019CONSTRUÇÃO DE UNIDADES DA EDUCAÇÃO INFANTIL DA REDE PÚBLICA DO DISTRITO FEDERAL	1.157.380,63	
			0164 - ESCOLA DE TODOS NÓS	Total	1.157.380,63
		365 - EDUCAÇÃO INFANTIL			Total



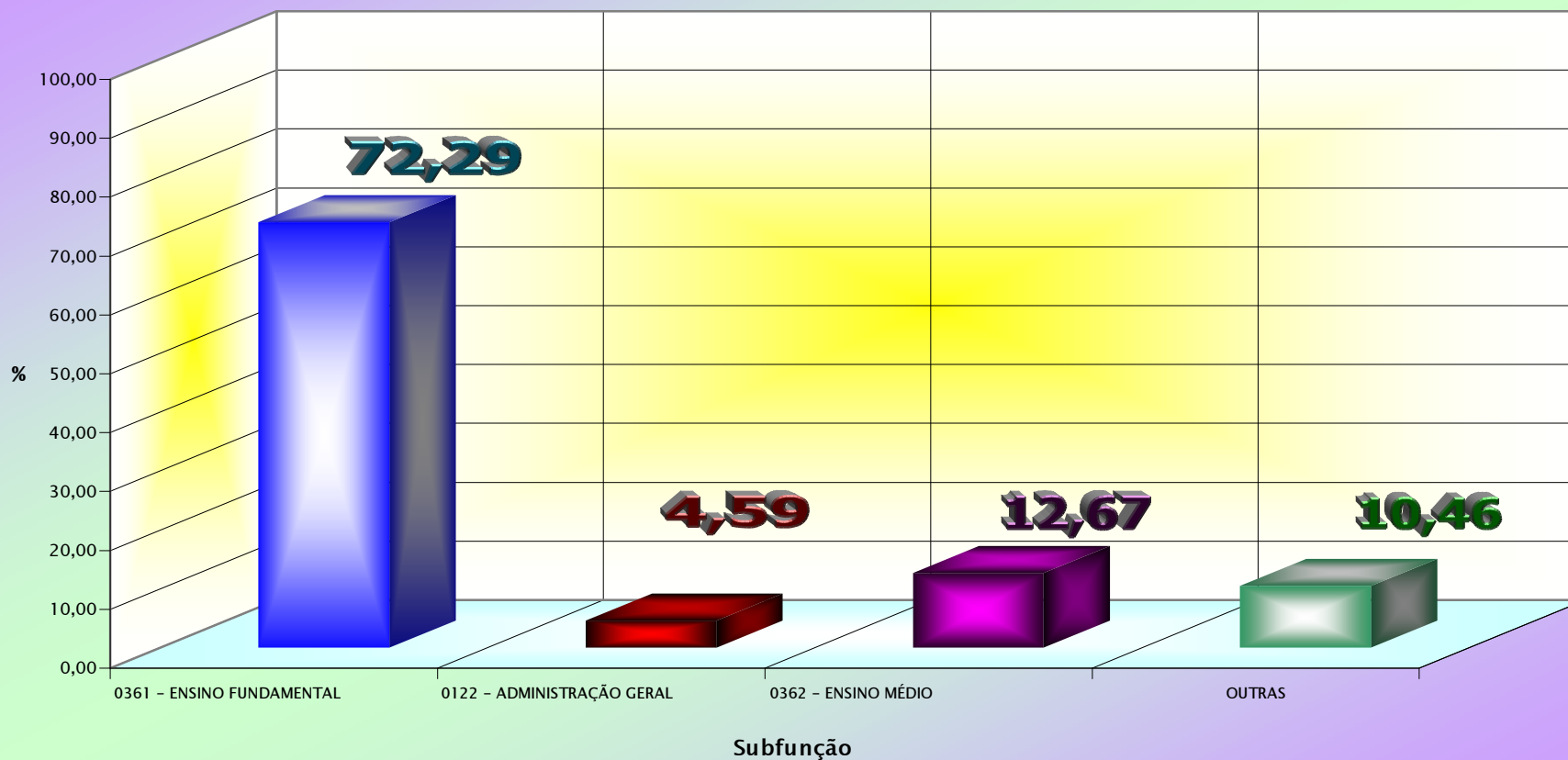
NOTA EXPLICATIVA Nº 12

EXECUÇÃO DA DESPESA POR PROGRAMA DE TRABALHO - 2009
FUNÇÃO : 12 - EDUCAÇÃO

Função	Subfunção	Programa	TOTAL
	366	0142	23920003 - MANUTENÇÃO DA EDUCAÇÃO DE JOVENS E ADULTOS
			64.957,39
		0142 - EDUCANDO SEMPRE	Total
			64.957,39
		0164	00018888175REFORMAS E AMPLIAÇÃO DE UNIDADES DE ENSINO DA REGIÃO DE SAMAMBAIA
			146.783,43
		0164 - ESCOLA DE TODOS NÓS	Total
			146.783,43
		1250	35310001 - PROJETO DE ERRADICAÇÃO DO ANALFABETISMO
			7.455.999,77
		1250 - ERRADICAÇÃO DO ANALFABETISMO	Total
			7.455.999,77
		366 - EDUCAÇÃO DE JOVENS E ADULTOS	Total
			7.667.740,59
	367	0142	23930001 - MANUTENÇÃO DA EDUCAÇÃO ESPECIAL DA REDE PÚBLICA DO DF
			2.180.095,75
			23930002 - MANUTENÇÃO DA EDUCAÇÃO ESPECIAL DA REDE PÚBLICA DO DISTRITO FEDERAL
			710.167,72
		0142 - EDUCANDO SEMPRE	Total
			2.890.263,47
		0164	32730001 - REFORMA E AMPLIAÇÃO DE UNIDADES DE ENSINO DA EDUCAÇÃO ESPECIAL DA REDE PÚBLICA DO DF (EPF)
			406.345,98
			32733339 - [EP]REFORMA DA ESCOLA CLASSE 302 NORTE
			421.171,43
		0164 - ESCOLA DE TODOS NÓS	Total
			827.517,41
		0169	32468441 - [EP] CONSTRUÇÃO DE UM GALPÃO NA SEDE DA CONGREGAÇÃO DAS IRMÃS OBLATAS DO MENINO JESUS
			97.744,54
		0169 - PROMOÇÃO COMUNITÁRIA	Total
			97.744,54
		367 - EDUCAÇÃO ESPECIAL	Total
			3.815.525,42
	421	1501	24260018 - MANUTENÇÃO DO PROGRAMA REINTEGRA CIDADÃO DA SECRETARIA DE ESTADO DE EDUCAÇÃO
			1.039.000,00
		1501 - DEFESA E GARANTIA DOS DIREITOS HUMANOS	Total
			1.039.000,00
		421 - CUSTÓDIA E REINTEGRAÇÃO SOCIAL	Total
			1.039.000,00
	571	0350	90600001 - BOLSAS DE INICIAÇÃO CIENTÍFICA
			114.130,00
		0350 - EDUCAÇÃO E PESQUISA EM SAÚDE	Total
			114.130,00
		571 - DESENVOLVIMENTO CIENTÍFICO	Total
			114.130,00
	573	0350	22300001 - GESTÃO DA INFORMAÇÃO EM SAÚDE - BIBLIOTECA
			140.570,70
		0350 - EDUCAÇÃO E PESQUISA EM SAÚDE	Total
			140.570,70
		2420	11963721 - CONSTRUÇÃO E AMPLIAÇÃO DE CAMPUS E PÓLOS DA UNB NAS SATÉLITES
			1.000.000,00
			11967279 - CONSTRUÇÃO DO CAMPUS DA UNB NA CEILÂNDIA
			5.000.000,00
		2420 - PROGRAMA EDUCAÇÃO SUPERIOR	Total
			6.000.000,00
		573 - DIFUSÃO DO CONHECIMENTO CIENTÍFICO E TECNOLÓGICO	Total
			6.140.570,70
	TOTAL FUNÇÃO 12		
			2.641.907.228,26



Execução da Despesa por Programa de Trabalho Função: 12 - Educação





NOTA EXPLICATIVA Nº 13

EXECUÇÃO DA DESPESA POR PROGRAMA DE TRABALHO - 2009 FUNÇÃO : 10 - SAÚDE

Função	Subfunção	Programa	Projeto-Subtítulo	TOTAL
10	122	0100	60560001 - APOIO ADMINISTRATIVO ÀS ATIVIDADES DO CONSELHO DE SAÚDE DO DF	1.813,27
			85020050 - ADMINISTRAÇÃO DE PESSOAL DA SECRETARIA DE SAÚDE	478.880.071,92
			85020068 - ADMINISTRAÇÃO DE PESSOAL - AÇÃO EXECUTADA PELA FUNDAÇÃO HEMOCENTRO DE BRASÍLIA	8.950.875,99
			85027007 - ADMINISTRAÇÃO DE PESSOAL DA FUNDAÇÃO DE ENSINO E PESQUISA EM CIÊNCIAS DA SAÚDE - SAÚDE	1.035.302,60
			85170052 - MANUTENÇÃO DE SERVIÇOS ADMINISTRATIVOS GERAIS DA SECRETARIA DE SAÚDE	43.094.187,20
			85170063 - MANUTENÇÃO DE SERVIÇOS ADMINISTRATIVOS GERAIS - AÇÃO EXECUTADA PELA FUNDAÇÃO HEMOCENTRO DE BRASÍLIA	1.777.279,76
			85173722 - MANUTENÇÃO DE CONTRATOS DE SERVIÇOS DE VIGILÂNCIA DE PRÉDIOS	75.824.998,39
			85176991 - MANUTENÇÃO DE CONTRATOS DE SERVIÇOS DE LIMPEZA	93.030.510,78
			85177007 - MANUTENÇÃO DE SERVIÇOS ADMINISTRATIVOS GERAIS DA FUNDAÇÃO DE ENSINO E PESQUISA EM CIÊNCIAS DA SAÚDE	799.305,93
			85177261 - MANUTENÇÃO DE CONTRATOS DE PRESTAÇÃO DE SERVIÇOS PÚBLICOS	40.379.357,24
			85177262 - MANUTENÇÃO E CONSERVAÇÃO DA FROTA DE VEÍCULOS DA SECRETARIA DE SAÚDE	4.015.987,90
		0100 - APOIO ADMINISTRATIVO Total		747.789.690,98
		0750	85046988 - CONCESSÃO DE BENEFÍCIOS AOS SERVIDORES DA SECRETARIA DE SAÚDE	59.964.310,90
			85047009 - CONCESSÃO DE BENEFÍCIOS AOS SERVIDORES DA FUNDAÇÃO DE ENSINO E PESQUISA EM CIÊNCIAS DA SAÚDE	16.756,73
		0750 - GESTÃO DE PESSOAS Total		59.981.067,63
		1700	11410003 - EXPANSÃO E MELHORAMENTO DAS INSTALAÇÕES FÍSICAS DA FUNDAÇÃO HEMOCENTRO DE BRASÍLIA	41.499,67
			85170077 - MANUTENÇÃO DE SERVIÇOS ADMINISTRATIVOS GERAIS DA FUNDAÇÃO HEMOCENTRO DE BRASÍLIA	427.189,82
		1700 - HEMOTECNOLOGIA Total		468.689,49
		122 - ADMINISTRAÇÃO GERAL Total		808.239.448,10
	126	0071	39300018 - MODERNIZAÇÃO TECNOLÓGICA DA INFORMAÇÃO - SWAP .	43.855.149,46
			0071 - DESENVOLVIMENTO E MANUTENÇÃO DOS SISTEMAS DE INFOR Total	43.855.149,46
		126 - TECNOLOGIA DA INFORMAÇÃO Total		43.855.149,46
	128	0231	58810002 - CAPACITAÇÃO TÉCNICA DOS CONSELHEIROS DE SAÚDE	7.899,00
			0231 - MELHORIA DA GESTÃO PÚBLICA Total	7.899,00
		0350	22390001 - CAPACITAÇÃO DE PESSOAS NA ÁREA DE SAÚDE	49.871,50
			90686972 - APOIO À REALIZAÇÃO DE EVENTOS TÉCNICOS-ACADÊMICOS-CIENTÍFICOS	8.148,00
		0350 - EDUCAÇÃO E PESQUISA EM SAÚDE Total		58.019,50



NOTA EXPLICATIVA Nº 13

EXECUÇÃO DA DESPESA POR PROGRAMA DE TRABALHO - 2009

FUNÇÃO : 10 - SAÚDE

Função	Subfunção	Programa	Projeto-Subtítulo	TOTAL
		0400	20110001 - CONCESSÃO DE BOLSAS DE ESTUDO A RESIDENTES DA REDE HOSPITALAR DO DF	21.473.554,80
			0400 - ATENDIMENTO MÉDICO-HOSPITALAR E AMBULATORIAL Total	21.473.554,80
		0750	26556168 - CAPACITAÇÃO DE RECURSOS HUMANOS DA SECRETARIA DE SAÚDE	243.145,19
			26556169 - CAPACITAÇÃO DE RECURSOS HUMANOS - AÇÃO EXECUTADA PELA FUNDAÇÃO HEMOCENTRO DE BRASÍLIA	54.503,18
			26556178 - CAPACITAÇÃO DE RECURSOS HUMANOS - AÇÃO EXECUTADA PELA FUNDAÇÃO DE ENSINO E PESQUISA EM CIÊNCIAS DA SAÚDE (EPP)	841.219,00
			0750 - GESTÃO DE PESSOAS Total	1.138.867,37
		1700	26550025 - CAPACITAÇÃO DE RECURSOS HUMANOS DA FUNDAÇÃO HEMOCENTRO DE BRASÍLIA	33.639,70
			1700 - HEMOTECNOLOGIA Total	33.639,70
		128 - FORMAÇÃO DE RECURSOS HUMANOS Total		22.711.980,37
	131	1700	85050026 - PUBLICIDADE E PROPAGANDA DA FUNDAÇÃO HEMOCENTRO DE BRASÍLIA	52.000,00
			1700 - HEMOTECNOLOGIA Total	52.000,00
		3200	85056978 - PUBLICIDADE E PROPAGANDA DA FUNDAÇÃO DE ENSINO E PESQUISA EM CIÊNCIAS DA SAÚDE	92.160,00
			3200 - DIVULGAÇÃO OFICIAL Total	92.160,00
		131 - COMUNICAÇÃO SOCIAL Total		144.160,00
	301	0208	61996286 - ATENDIMENTO DO SERVIÇO SOCIAL AOS USUÁRIOS EM SITUAÇÃO DE VULNERABILIDADE SOCIAL	201.451,59
			0208 - PROTEÇÃO SOCIAL A INDIVÍDUOS E FAMÍLIAS Total	201.451,59
		0211	61460005 - AQUISIÇÃO DE MEDICAMENTOS DE DISPENSAÇÃO EM ATENÇÃO PRIMÁRIA	14.607.974,12
			0211 - ASSISTÊNCIA FARMACÊUTICA Total	14.607.974,12
		0214	16707862 - CONSTRUÇÃO DE POSTOS DE SAÚDE	283.840,58
			30440002 - CONSTRUÇÃO DO POSTO DE SAÚDE NA QN 01 DO RIACHO FUNDO I	40.000,00
			30448432 - CONSTRUÇÃO DE UNIDADE DE PRONTO ATENDIMENTO - UPA NO DF	13.500.000,00
			34878494 - REFORAMA E AMPLIAÇÃO DO HOSPITAL REGIONAL DO GAMA	1.271.156,82
			0214 - MODERNIZAÇÃO E ADEQUAÇÃO DO SUS/DF Total	15.094.997,40
		0400	21548372 - (EP)APOIO AO INTEGRA NO PROGRAMA "SAÚDE INTEGRADA CIDADANIA RURAL"	350.000,00
			0400 - ATENDIMENTO MÉDICO-HOSPITALAR E AMBULATORIAL Total	350.000,00



NOTA EXPLICATIVA Nº 13

EXECUÇÃO DA DESPESA POR PROGRAMA DE TRABALHO - 2009 FUNÇÃO : 10 - SAÚDE

Função	Subfunção	Programa	Projeto-Subtítulo	TOTAL
		0750	26198400 - APOIO AOS PROJETOS DESENVOLVIDOS PELA TRANSFORME	250.000,00
			0750 - GESTÃO DE PESSOAS Total	250.000,00
		5000	21020002 - ASSISTÊNCIA AOS ADOLESCENTES EM RISCO PESSOAL E SOCIAL	610.720,35
			21560001 - AÇÕES DE ASSISTÊNCIA À SAÚDE DA MULHER - SWAP	99.863,00
			21560002 - AÇÕES DE ASSISTÊNCIA À SAÚDE DA CRIANÇA - SWAP	232.917,00
			23351934 - AÇÕES ESTRATÉGICAS DE SAÚDE EM FAMÍLIA	11.545.609,12
			23351936 - FUNCIONAMENTO DO PROJETO DE EXPANSÃO E CONSOLIDAÇÃO DA SAÚDE EM FAMÍLIA - PROESF	20.720,00
			60484061 - AÇÕES DE ASSISTÊNCIA À SAÚDE DO ADULTO	25.496,00
			60490007 - AÇÕES DE ASSISTÊNCIA À SAÚDE BUCAL	1.065.288,76
			60510002 - AÇÕES DE ASSISTÊNCIA À SAÚDE DO DIABÉTICO	575.820,00
			60550001 - ASSISTÊNCIA À SAÚDE DA POPULAÇÃO PENITENCIÁRIA DO DISTRITO FEDERAL	54.418,56
			5000 - ATENÇÃO PRIMÁRIA EM SAÚDE Total	14.230.852,79
		301 - ATENÇÃO BÁSICA Total		44.735.275,90
	302	0100	20420001 - MANUTENÇÃO DO FUNDO DE ASSISTÊNCIA À SAÚDE DOS SERVIDORES DA CÂMARA LEGISLATIVA DO DF	16.299.785,09
			85176003 - MANUTENÇÃO DE SERVIÇOS ADMINISTRATIVOS GERAIS DO INSTITUTO DE ASSISTÊNCIA À SAÚDE DOS SERVIDORES DO DF - INAS	1.509.474,00
			0100 - APOIO ADMINISTRATIVO Total	17.809.259,09
		0211	61450001 - AQUISIÇÃO DE MEDICAMENTOS PARA ASSISTÊNCIA À SAÚDE PÚBLICA NO DF	132.566.326,63
			61460002 - AQUISIÇÃO DE MEDICAMENTOS DE DISPENSAÇÃO EXCEPCIONAIS	56.780.009,49
			61460003 - AQUISIÇÃO DE MEDICAMENTOS DE DISPENSAÇÃO EM TRATAMENTOS DE COAGULOPATIAS	1.733.630,52
			0211 - ASSISTÊNCIA FARMACÊUTICA Total	191.079.966,64
		0214	18598169 - CONSTRUÇÃO DO BLOCO MATERNO-INFANTIL DO HOSPITAL REGIONAL DE SOBRADINHO	2.700.000,00
			18598173 - REFORMA E AMPLIAÇÃO DAS ÁREAS DE ESPERA DE ATENDIMENTO NAS EMERGÊNCIAS NOS HOSPITAIS DA REDE	515.061,47
			34676069 - AQUISIÇÃO DE EQUIPAMENTOS E MATERIAIS PERMANENTES PARA A SECRETARIA DE SAÚDE	29.000.065,51
			34870001 - MELHORIA DAS ESTRUTURAS FÍSICAS DAS UNIDADES DA SECRETARIA DE SAÚDE	4.893.620,02
			34874072 - EXECUÇÃO DE CONTRATOS DE MANUTENÇÃO DE INSTALAÇÕES	31.725.401,23
			34874074 - PROGRAMA DE QUALIFICAÇÃO DO SISTEMA ÚNICO DE SAÚDE - QUALISUS	3.472.215,68
			34878497 - MELHORIA DAS ESTRUTURAS FÍSICAS DAS UNIDADES DA SES - REFORMA DO HBDF	4.162.093,84
			51010001 - AQUISIÇÃO DE EQUIPAMENTOS PARA O HOSPITAL REGIONAL DE SANTA MARIA	201,00
			0214 - MODERNIZAÇÃO E ADEQUAÇÃO DO SUS/DF Total	76.468.658,75



NOTA EXPLICATIVA Nº 13

EXECUÇÃO DA DESPESA POR PROGRAMA DE TRABALHO - 2009

FUNÇÃO : 10 - SAÚDE

Função	Subfunção	Programa	Projeto-Subtítulo	TOTAL			
		0400	0600002 - ATENDIMENTO MÉDICO PRÉ-HOSPITALAR MÓVEL DE URGÊNCIA - SAMU	9.646.178,79			
			20680003 - FORNECIMENTO DE ALIMENTAÇÃO PREPARADA	69.178.638,05			
			21030001 - ASSISTÊNCIA MÉDICA AOS POLICIAIS MILITARES E DEPENDENTES DA POLÍCIA MILITAR DO DISTRITO FEDERAL	18.559.193,44			
			21030002 - ASSISTÊNCIA MÉDICA AOS DEPENDENTES DO CORPO DE BOMBEIROS MILITAR DO DISTRITO FEDERAL	4.613.981,63			
			21450001 - EXECUÇÃO DE CONTRATOS PARA PRESTAÇÃO DE SERVIÇOS ASSISTENCIAIS	6.886.149,51			
			21450002 - EXECUÇÃO DE CONTRATOS PARA PRESTAÇÃO DE SERVIÇOS DE MANUTENÇÃO DE EQUIPAMENTOS	38.140.181,21			
			21450003 - EXECUÇÃO DE CONTRATOS PARA PRESTAÇÃO DE SERVIÇOS CARDIOLÓGICOS	32.469.501,35			
			21450004 - EXECUÇÃO DE CONTRATOS PARA PRESTAÇÃO DE SERVIÇOS COMPLEMENTARES DE UTI	57.040.895,91			
			21450005 - EXECUÇÃO DE CONTRATOS PARA PRESTAÇÃO DE SERVIÇOS DE TERAPIA RENAL	18.856.754,21			
			21450006 - EXECUÇÃO DE CONTRATOS DE GESTÃO DE UNIDADES ASSISTENCIAIS	39.007.640,00			
			21540001 - ASSISTÊNCIA MÉDICO-HOSPITALAR EM SERVIÇOS DE NÍVEIS SECUNDÁRIO E TERCIÁRIO - SWAP	49.614.849,08			
			21544067 - AQUISIÇÃO DE MATERIAL MÉDICO-HOSPITALAR - SWAP	75.966.973,62			
			40320001 - DESENVOLVIMENTO DE AÇÕES NOS CENTROS REGIONAIS DE REFERÊNCIA EM SAÚDE DO TRABALHADOR	11.152,00			
			60150003 - DESENVOLVIMENTO DE AÇÕES NO CENTRO ESTADUAL DE REFERÊNCIA EM SAÚDE DO TRABALHADOR	42.070,41			
			60503156 - PREVENÇÃO, CONTROLE DO CÂNCER E ASSISTÊNCIA ONCOLÓGICA À POPULAÇÃO DO DISTRITO FEDERAL	1.050.141,65			
			60520002 - ASSISTÊNCIA VOLTADA À INTERNAÇÃO DOMICILIAR	1.068.008,22			
			0400 - ATENDIMENTO MÉDICO-HOSPITALAR E AMBULATORIAL			Total	422.152.309,08
		0750	85046010 - CONCESSÃO DE BENEFÍCIOS AOS SERVIDORES DO INSTITUTO DE ASSISTÊNCIA À SAÚDE DOS SERVIDORES DO DISTRITO FEDERAL	20.809,64			
			0750 - GESTÃO DE PESSOAS			Total	20.809,64
		2409	60163171 - FORNECIMENTO DE ÓRTESES E PRÓTESES AMBULATORIAS	4.666.464,46			
			60163172 - FORNECIMENTO DE ÓRTESES E PRÓTESES CIRÚRGICAS	19.999.999,04			
			2409 - APOIO AOS PORTADORES DE NECESSIDADES ESPECIAIS			Total	24.666.463,50
		2418	60530002 - ATENÇÃO À SAÚDE MENTAL	663.548,16			
			60530003 - DESENVOLVIMENTO DE AÇÕES PSICOSSOCIAIS	110.160,62			
			2418 - PROGRAMA DE ASSISTÊNCIA A SAÚDE MENTAL			Total	773.708,78
		3200	85056005 - PUBLICIDADE E PROPAGANDA DO INSTITUTO DE ASSISTÊNCIA À SAÚDE DOS SERVIDORES DO DF - INAS	4.168.360,03			
			3200 - DIVULGAÇÃO OFICIAL			Total	4.168.360,03
		302 - ASSISTÊNCIA HOSPITALAR E AMBULATORIAL				Total	737.139.535,51



NOTA EXPLICATIVA Nº 13

EXECUÇÃO DA DESPESA POR PROGRAMA DE TRABALHO - 2009 FUNÇÃO : 10 - SAÚDE

Função	Subfunção	Programa	Projeto-Subtítulo	TOTAL	
	303	1700	28110001 - CAPTAÇÃO DE DOADORES E COLETA DE SANGUE, PROCES. , ARMAZEN.E DISTRIBUIÇÃO DE SANGUE E HEMOCOMPONENTE	3.323.581,67	
			28120001 - ANÁLISES LABORATORIAIS NAS AMOSTRAS DE SANGUE	6.901.444,54	
			40280001 - AÇÃO DE CONTROLE DE QUALIDADE	165.115,98	
			40540001 - REALIZAÇÃO DE EXAMES NO LABORATÓRIO DE HISTOCOMPATIBILIDADE	39.050,00	
			1700 - HEMOTECNOLOGIA	Total	10.429.192,19
		303 - SUPORTE PROFILÁTICO E TERAPÊUTICO			Total
	304	0050	26990001 - DESENVOLVIMENTO DAS AÇÕES DO LABORATÓRIO CENTRAL DE SAÚDE PÚBLICA - LACEN	1.586.358,95	
			28030001 - DESENVOLVIMENTO DE AÇÕES DE VIGILÂNCIA SANITÁRIA NO DISTRITO FEDERAL	1.261.147,30	
			35070001 - CONSTRUÇÃO DE INSPETORIAS DE SAÚDE NO DISTRITO FEDERAL	431.373,69	
			62060001 - AÇÕES INTEGRADAS DE VIGILÂNCIA EM SAÚDE	618.478,74	
			0050 - VIGILÂNCIA EM SAÚDE	Total	3.897.358,68
		304 - VIGILÂNCIA SANITÁRIA			Total
	305	0050	28010001 - DESENVOLVIMENTO DE AÇÕES DE VIGILÂNCIA EPIDEMIOLÓGICA NO DF	845.382,16	
			62050001 - AÇÕES DE TOXICOVIGILÂNCIA	17.368,75	
			0050 - VIGILÂNCIA EM SAÚDE	Total	862.750,91
		0900	21550002 - PREVENÇÃO E COMBATE ÀS DOENÇAS TRANSMISSÍVEIS	2.991.709,28	
			0900 - CONTROLE DE DOENÇAS TRANSMISSÍVEIS	Total	2.991.709,28
			305 - VIGILÂNCIA EPIDEMIOLÓGICA		
	421	1501	24260017 - MANUTENÇÃO DO PROGRAMA REINTEGRA CIDADÃO DO FUNDO DE SAÚDE DO DF	676.910,00	
			1501 - DEFESA E GARANTIA DOS DIREITOS HUMANOS	Total	676.910,00



NOTA EXPLICATIVA Nº 13

EXECUÇÃO DA DESPESA POR PROGRAMA DE TRABALHO - 2009

FUNÇÃO : 10 - SAÚDE

Função	Subfunção	Programa	Projeto-Subtítulo	TOTAL	
	421 - CUSTÓDIA E REINTEGRAÇÃO SOCIAL			Total	676.910,00
	542	0050	25850001 - DESENVOLVIMENTO DE AÇÕES DE VIGILÂNCIA AMBIENTAL NO DF		329.396,42
			0050 - VIGILÂNCIA EM SAÚDE		Total
		0900	23790002 - REDUÇÃO DO RISCO DE TRANSMISSÃO DE RAIVA E OUTRAS ZOONOSES		559.006,65
			0900 - CONTROLE DE DOENÇAS TRANSMISSÍVEIS		Total
	542 - CONTROLE AMBIENTAL			Total	888.403,07
	571	0350	21750001 - FOMENTO À PESQUISA EM SAÚDE - AÇÃO EXECUTADA PELA FUNDAÇÃO DE ENSINO E PESQUISA EM CIÊNCIAS DA SAÚDE		147.761,15
			0350 - EDUCAÇÃO E PESQUISA EM SAÚDE		Total
		571 - DESENVOLVIMENTO CIENTÍFICO			Total
	TOTAL DA FUNÇÃO - 10 - SAÚDE				1.676.719.634,62





NOTA EXPLICATIVA Nº 14

DEMONSTRATIVO DAS TRANSFERÊNCIAS DA UNIÃO

RECEITA	2006	2007	2008	2009
TRANSFERÊNCIAS CORRENTES	747.662.197,15	837.396.117,87	1.003.769.654,31	1.114.382.179,58
<i>Participação na Receita da União</i>	327.664.851,26	376.599.397,49	435.163.595,23	410.104.778,38
Cota-Parte do FPE	228.828.993,23	265.695.880,69	324.103.218,28	312.370.814,15
Cota-Parte do FPM	73.162.025,07	82.000.277,73	84.935.613,27	80.792.387,12
Cota-Parte do ITR	375.804,99	932.339,60	823.715,59	443.242,16
Cota-Parte do IPI	1.202.037,62	2.019.497,74	2.838.950,18	2.806.694,88
Cota-Parte Contribuição de Intervenção no Domínio Econômico	24.095.990,35	25.951.401,73	22.462.097,91	13.691.640,07
<i>Outras transferências da União</i>	25.880.818,36	23.523.908,05	25.157.922,72	18.387.943,82
Transferência Financeira do ICMS-Desoneração LC 87/96	15.790.125,00	15.790.125,00	15.790.125,00	15.790.125,00
Contribuição s/ Rec. De Concursos de Prognósticos Esportivos	1.909.243,36	1.983.233,08	2.187.637,73	2.597.818,82
Compensação Financeira Esforço Exportador	8.181.450,00	5.750.549,97	7.180.159,99	-
<i>Transferências de Recursos do Sistema de Saúde - SUS</i>	269.168.177,48	296.876.090,33	368.984.827,39	491.513.116,82
<i>Transf. da Compens. Financeira pela Exploração de Recursos Naturais</i>	1.413.585,69	1.777.248,25	1.860.198,22	2.585.110,44
Compensação Financeira p/ utiliz. de Recursos Hídricos	733.275,68	688.625,80	523.534,77	731.358,23
Cota-Parte da Compensação de Recursos Minerais	680.310,01	1.088.622,45	1.336.663,45	1.853.752,21
<i>Transferência de Recursos do FNDE</i>	123.534.764,36	131.532.693,00	165.562.311,03	182.685.567,76
Transferência do Salário Educação	106.399.625,00	113.851.746,51	148.133.065,54	158.865.408,90
Recursos do Prog. Nac.de Alimentação Escolar	14.910.313,60	15.901.072,00	16.815.735,20	23.087.552,40
Recursos do Prog. Nac.de Alimentação Escolar em Creche	119.856,00	145.596,00	139.402,30	563,50
Recursos do Prog. Nac.de Transporte Escolar PNATE	1.550.595,12	1.613.140,18	474.107,99	705.792,96
Recursos do Programa Brasil Alfabetização	299.808,00	-	-	26.250,00
Recursos do Programa Apoio aos Sist. Atend. a Ed. Jovens e Adultos - Fazendo	254.566,64	21.138,31	-	-
<i>Transferência de Recursos do FNAS</i>	-	7.086.780,75	7.040.799,72	6.033.666,03
<i>Outras Transferências da União</i>	-	-	-	3.071.996,33
TRANSFERÊNCIAS DE CAPITAL	-	-	-	-
<i>Transferências da União</i>	-	-	-	-
TOTAL	747.662.197,15	837.396.117,87	1.003.769.654,31	1.114.382.179,58



GOVERNO DO DISTRITO FEDERAL
SECRETARIA DE ESTADO DE FAZENDA E PLANEJAMENTO
SUBSECRETARIA DO TESOURO

BALANÇO GERAL 2009

NOTA EXPLICATIVA 15

DEMONSTRATIVO DAS OBRIGAÇÕES FINANCEIRAS DO DISTRITO FEDERAL - DÍVIDA FUNDADA - 2009

ÓRGÃO : SECRETARIA DE ESTADO DE FAZENDA

R\$ 1,00

OBRIGAÇÕES FINANCEIRAS DO DISTRITO FEDERAL										
INSTRUMENTO DE FORMALIZAÇÃO		CREDOR	SALDO EM 31.12.2008	MOVIMENTO DE 2007				SALDO EM 31.12.2009	JUROS E ENCARGOS	APLICAÇÃO
ESPÉCIE	NÚMERO			INGRESSOS	AMORTIZAÇÕES	C.MONETÁRIA	J.CAPITALIZ.			
CONTRATO/INTERNO	CT0003991	B.B./STN	1.084.132.511,75	-	27.283.373,13	(15.435.541,13)	-	1.041.413.597,49	64.522.139,69	REFINANCIAMENTO DA DÍVIDA DO DF PELA UNIÃO LEI Nº 9496/97 - 80%
CONTRATO/INTERNO	CT0002497	PNAFE/CAIXA	15.471.848,60	-	1.660.860,82	(3.639.733,99)	-	10.171.253,79	668.674,85	EXEC.PROJ.INTEG.PROG.NAC. APOIO ADM.FISCAL ESTADOS BR-PNAFE
CONTRATO/INTERNO	CT2326052	CAIXA	2.371.774,80	-	129.518,86	16.675,31	-	2.258.931,25	278.956,63	EXEC. OBRAS AMPL. MELHORIA ESTAÇÃO DE ÁGUA
CONTRATO/INTERNO	CT3819667	CAIXA	1.906.876,71	-	166.371,56	13.248,42	-	1.753.753,57	118.821,36	EXEC.DE OBRAS/SERVIÇOS NO RECANTO DAS EMAS/DF PRÓ-MORADIA
CONTRATO/INTERNO	CT3820327	CAIXA	1.785.497,63	-	155.781,46	12.405,12	-	1.642.121,29	111.328,04	EXEC.DE OBRAS/SERVIÇOS EM SANTA MARIA/DF PRÓ-MORADIA
CONTRATO/INTERNO	CT3820834	CAIXA	1.739.327,51	-	151.753,22	12.084,36	-	1.599.658,65	108.286,03	EXEC.DE OBRAS/SERVIÇOS NO PARANOÁ/DF PRÓ-MORADIA
CONTRATO/INTERNO	CT3821457	CAIXA	1.338.919,63	-	94.531,40	9.357,69	-	1.253.745,92	82.606,57	EXEC.DE OBRAS/SERVIÇOS NA VILA VARJÃO/DF PRÓ-MORADIA
CONTRATO/INTERNO	CT3821723	CAIXA	1.351.574,78	-	144.736,50	9.323,91	-	1.216.162,19	86.557,95	EXEC.DE OBRAS/SERVIÇOS NA SAMAMBAIA/DF PRÓ-MORADIA
CONTRATO/INTERNO	CT3821964	CAIXA	2.835.363,95	-	239.222,38	19.719,50	-	2.615.861,07	174.374,16	EXEC.DE OBRAS/SERVIÇOS NA SAMAMBAIA/DF PRÓ-MORADIA
CONTRATO/INTERNO	CT0162296	CAIXA	87.690.283,95	-	4.175.539,52	618.508,76	-	84.133.253,19	10.358.015,32	DRENAGEM URBANA DE ÁGUAS PLUVIAIS EM VÁRIAS LOCALIDADES DO DF
CONTRATO/INTERNO	CT0162305	CAIXA	54.228,42	-	2.673,65	381,90	-	51.936,67	6.392,54	IMPLANT. DO SIST.DE ABAST. DE ÁGUA DE ÁGUAS LINDAS E ADJACÊNCIAS.
CONTRATO/INTERNO	CT0162306	CAIXA	3.979,01	-	200,50	28,00	-	3.806,51	410,18	IMPLANT. DO SIST.DE ABAST. DE ESGOTAMENTO DE ÁGUAS LINDAS E ADJ.
CONTRATO/INTERNO	CT7574927	CAIXA	105.576.536,75	49.577.723,43	3.687.393,21	840.449,64	-	152.307.316,61	12.785.119,85	INFRA-ESTRUTURA E SANEAMENTO BÁSICO NO DF - PROG. PRÓ-MORADIA
CONTRATO/INTERNO	CT6223226	CAIXA	-	10.216.425,40	-	5.197,77	-	10.221.623,17	103.176,08	PRÓ-MORADIA II- OBRAS DE INFRA-EST., URBAN DE ASSENT PRECÁRIOS - MESTRE D'ARMAS
CONTRATO/INTERNO	CT6225051	CAIXA	-	16.680.627,56	-	8.486,54	-	16.689.114,10	128.325,34	PRÓ-MORADIA II- OBRAS DE INFRA-ESTRUTURA, URBAN DE ASSENT PRECÁRIOS - ARAPONGA
CONTRATO/INTERNO	CT0321003	B.B.	821.017,58	-	216.418,43	(176.004,94)	-	428.594,21	24.495,72	EQUIP. HOSPITALAR ASA NORTE/ACORDO BR/FR
CONTRATO/INTERNO	CT0221531	BNDES	102.971.456,77	-	27.483.722,47	115.280,04	-	75.603.014,34	10.446.669,94	CONCLUSÃO DO PROJETO DE IMPLANTAÇÃO DO METRÔ DO DF
CONTRATO/INTERNO	CT0221532	BNDES	6.684.041,34	-	1.784.012,22	7.483,01	-	4.907.512,13	678.109,99	CONCLUSÃO DO PROJETO DE IMPLANTAÇÃO DO METRÔ DO DF
CONTRATO/INTERNO	CT9204181	BNDES	-	61.880.232,80	-	-	-	61.880.232,80	632.260,39	AQUISIÇÃO DE 12 TRENS METROVIÁRIOS E EQUIPAMENTOS DO METRÔ
CONTRATO/INTERNO	CT9204941	BNDES	-	27.608.000,00	-	-	-	27.608.000,00	547.273,38	COMPLEM. TRANSP COLETIVO EIXO SUL-PROG. EMERGENCIAL DE FINANCIAMENTO-PEF
CONTRATO/EXTERNO	EX0000526	BID	69.818.296,97	-	10.971.444,76	(15.238.888,78)	-	43.607.963,43	4.614.483,99	AMPLIAÇÃO E MELHORIA DO SISTEMA DE ÁGUA POTÁVEL DE BRASÍLIA
CONTRATO/EXTERNO	EX0000814	BID	16.092.531,24	-	2.446.817,65	(3.654.159,13)	-	9.991.554,46	423.927,28	AMPLIAÇÃO E MELHORIA DO SISTEMA DE ÁGUA POTÁVEL DE BRASÍLIA
CONTRATO/EXTERNO	EX0001288	BID	255.552.601,44	11.385.435,00	12.599.816,31	(64.200.773,57)	-	189.108.249,11	10.216.691,06	PROGRAMA DE SANEAMENTO BÁSICO DO DF
CONTRATO/EXTERNO	EX0001957	BID	-	73.280.218,27	-	(868.846,79)	-	72.411.398,61	1.102.595,06	PROGRAMA DE TRANSPORTE URBANOS DO DF
CONTRATO/EXTERNO	EX0007326	BIRD	50.075.108,61	23.890.657,00	-	(16.561.995,08)	-	57.403.770,53	1.848.260,05	PROGRAMA DE SANEAMENTO AMBIENTAL DO DF
TOTAL			1.808.273.777,44	274.519.319,46	93.394.188,05	(118.087.313,44)	-	1.870.282.425,09	120.067.951,45	

Fonte: Núcleo da Dívida Pública Consolidada/GEDAF/DIDAF/SUTES/SEF

Observação: 1 - não consta em qualquer ajuste firmado pelo Distrito Federal a concessão de garantias de que trata o art. 55, inciso I, item "c" da Lei Complementar nº 101, de 4 de maio de 2000.

Posição em 31/12/2009

B.B.: Banco do Brasil

STN: Secretaria do Tesouro Nacional

CAIXA: Caixa Econômica Federal

BIRD: Banco Internacional de Reconstrução e Desenvolvimento

BNDES: Banco Nacional de Desenvolvimento Econômico Social

BID: Banco Interamericano de Desenvolvimento

PNAFE: Programa Nacional de Apoio à Administração Fiscal



DEMONSTRATIVO DA DÍVIDA FUNDADA INTERNA DO DISTRITO FEDERAL

CONTRATO Nº	CREDOR	LEI AUTORIZATIVA	OBJETO	AVAIS E GARANTIAS	CONTRA-GARANTIAS	UNIDADE MONETÁRIA U.M.	VALORES CONTRATADOS U.M.	VALORES LIBERADOS U.M.	VALORES A RECEBER U.M.
CT0003991	B.B./STN	Lei Distrital nº 2.387, de 24/05/1999.	Contrato de Confissão, Promessa de Assunção, Consolidação e Refinanciamento de Dívidas.	Receitas que tratam os artigos 155, 157 e 159 da CF/1988 e Receitas Tributárias referentes a LC 87, de 13/09/1996.	Não tem	REAIS	642.272.367,31	-	-
CT0002497	PNAFE/CAIXA	Lei Distrital nº 1.464, de 16/06/1997.	Execução do Proj.Internac.de Prog.Nacional de Apoio à Adm. Fiscal p/os Estados Brasileiros.	Impostos relativos aos artigos 155,157 e 159 da CF/1988.	Não tem	DÓLAR	10.193.970,00	10.167.494,88	-
CT2326052	CAIXA	Lei Distrital nº 154, de 11/07/1991.	Exec. de obras de ampli.e melhoria da estação de trat.de esgotos sanitário de Brasília - Parte II.	FPE.	Não tem	UPR	151.163,51	151.163,51	-
CT3819667	CAIXA	Lei Distrital nº 974, de 12/12/1995.	Construção de Unidades Habitacionais no Recanto das Emas/DF- Programa Pró-Moradia.	Arrecadação proveniente do pagamento das tarifas de água e esgoto.	Não tem	UPR	217.760,51	147.388,11	-
CT3820327	CAIXA	Lei Distrital nº 974, de 12/12/1995.	Conclusão e Melhoria de Unid. Habitacionais em Santa Maria - Programa Pró-Moradia.	Arrecadação proveniente do pagamento das tarifas de água e esgoto.	Não tem	UPR	206.124,19	137.555,16	-
CT3820834	CAIXA	Lei Distrital nº 974, de 12/12/1995.	Conclusão e Melhoria de Unid. Habitacionais no Paranoá - Programa Pró-Moradia.	Arrecadação proveniente do pagamento das tarifas de água e esgoto.	Não tem	UPR	193.636,20	134.177,10	-
CT3821457	CAIXA	Lei Distrital nº 974, de 12/12/1995.	Conclusão e Melhoria de Unid. Habitacionais na Vila Varjão - Programa Pró-Moradia.	Arrecadação proveniente do pagamento das tarifas de água e esgoto.	Não tem	UPR	143.389,51	94.074,65	-
CT3821723	CAIXA	Lei Distrital nº 974, de 12/12/1995.	Construção de Unidades Habitacionais na Samambaia/DF- Programa Pró-Moradia.	Arrecadação proveniente do pagamento das tarifas de água e esgoto.	Não tem	UPR	155.416,60	123.119,38	-
CT3821964	CAIXA	Lei Distrital nº 974, de 12/12/1995.	Conclusão e Melhoria de Unid. Habitacionais na Samambaia - Programa Pró-Moradia.	Arrecadação proveniente do pagamento das tarifas de água e esgoto.	Não tem	UPR	272.798,13	220.184,17	-
CT0162296	CAIXA	Lei Distrital nº 3.377, de 18/06/2004.	Drenagem Urbana de Águas Pluviais em várias localidades do DF	FPE e FPM.	Não tem	REAIS	90.000.000,00	89.860.443,13	-
CT0162305	CAIXA	Lei Distrital nº 3.372, de 18/06/2004.	Implantação do Sistema de Abastecimento de Água de Águas Lindas e Adjacências	FPE e FPM.	Não tem	REAIS	46.750.000,00	57.176,70	46.692.823,30
CT0162306	CAIXA	Lei Distrital nº 3.370, de 18/06/2004.	Implantação do Sistema de Esgotamento Sanitário de Águas Lindas e Adjacências	FPE e FPM.	Não tem	REAIS	49.861.000,00	4.196,69	49.856.803,31
CT7574927	CAIXA	Lei Distrital nº 3.748, de 18/01/2006.	Implantação do Programa de Infra-Estrutura e Saneamento Básico do DF	FPE e FPM.	Não tem	REAIS	179.993.358,10	105.654.024,32	74.339.333,78
CT0228636	CAIXA	Lei Distrital nº 4.313, de 25/03/2009	Implantação do sistema de produção de água do Rio Corumbá .	FPE e FPM.	Não tem	REAIS	72.000.000,00	-	72.000.000,00
CT6222534	CAIXA	Lei Distrital nº 4.314, de 25/03/2009	Pró-Moradia II - Obras de infra-estrutura, urbanização de assentamento precários - Sol Nascente.	FPE e FPM.	Não tem	REAIS	208.960.870,70	-	208.960.870,70
CT6223226	CAIXA	Lei Distrital nº 4.314, de 25/03/2009	Pró-Moradia II - Obras de infra-estrutura, urbanização de assentamento precários - Mestre D'Armas.	FPE e FPM.	Não tem	REAIS	40.308.604,75	10.216.425,40	30.092.179,35
CT6225051	CAIXA	Lei Distrital nº 4.314, de 25/03/2009	Pró-Moradia II -Obras de infra-estrutura, urbanização de assentamento precários - Araponga.	FPE e FPM.	Não tem	REAIS	46.524.916,57	16.680.627,56	29.844.289,01
CT0273558	CAIXA	Lei Distrital nº 4.313, de 25/03/2009	Implantação do sistema de produção de água do Rio Corumbá - Complementação	FPE e FPM.	Não tem	REAIS	19.000.000,00	-	19.000.000,00
CT0321003	BANCO DO BRASIL	Proc. 020.000.793/1986 - Autorização do Governador.	Importação de equipamentos médico-hospitalar.	FPE.	Não tem	FF	7.760.000,00	7.586.325,76	-
CT0221531	BNDES	Lei Distrital nº 1.542, de 11/07/1997.	Conclusão do Projeto de Implantação do Metrô do DF - Extensão Brasília - Taguatinga.	Ações ordinárias da CEB, cotas-partes do FPE/FPM e hipoteca de 2º grau dos imóveis da TERRACAP.	Não tem	TJLP	177.492.422,63	177.492.422,63	-
CT0221532	BNDES	Lei Distrital nº 1.542, de 11/07/1997.	Conclusão do Projeto de Implantação do Metrô do DF - Extensão Brasília - Taguatinga.	Ações ordinárias CEB, cotas-partes do FPE/FPM, Hipoteca de 2º grau de imóveis da TERRACAP.	Não tem	TJLP	13.244.693,61	10.627.495,43	-
CT9204181	BNDES	Lei Distrital 4.323, de 22/05/2009	Aquisição de 12 trens metrôviários e equipamntos do Metrô	FPE e FPM.	Não tem	REAIS	260.318.000,00	61.880.232,80	198.437.767,20
CT9204941	BNDES	Lei Distrital 4.323, de 22/05/2009	Complementação transporte coletivo eixo sul - Programa emergencial de financiamento - PEF	FPE e FPM.	Não tem	REAIS	27.608.000,00	27.608.000,00	-

Fonte: Núcleo de Controle da Dívida Pública Consolidado/GEDAF/DIDAH/SEF

UPR: Unidade Padrão de Referência

FF: Franco Francês

TJLP: Taxa de Juros de Longo Prazo



DEMONSTRATIVO DA DÍVIDA FUNDADA EXTERNA DO DISTRITO FEDERAL

CONTRATO Nº	CREDOR	LEI AUTORIZATIVA	OBJETO	AVAIS E GARANTIAS	CONTRA-GARANTIAS	UNIDADE MONETÁRIA U.M.	VALORES CONTRATADOS U.M.	VALORES LIBERADOS U.M.	VALORES A RECEBER U.M.
EX0000526	BID	Lei nº 42, de 19/09/1989 e Resolução nº 54 de 26/09/1989.	Projeto de ampliação e melhoramento do sistema de água potável e esgoto de Brasília.	Aval da União.	Bens ou receitas fiscais do Distrito Federal	DÓLAR	80.000.000,00	75.103.049,21	-
EX0000814	BID	Lei nº 42, de 19/09/1989 e Resolução nº 54 de 26/09/1989.	Projeto de ampliação e melhoramento do sistema de água potável e esgoto de Brasília.	Aval da União.	Bens ou receitas fiscais do Distrito Federal	DÓLAR	20.000.000,00	19.510.271,94	-
EX0001288	BID	Lei Distrital nº 2.606, de 18/10/2000.	Programa de Saneamento Básico do DF.	Aval da União - Fiador Solidário.	Vinculação de receitas e de cessão de transf. de crédito	DÓLAR	130.000.000,00	124.652.500,47	5.347.499,53
EX0001957	BID	Lei Distrital nº 4.010, de 12/09/2007.	Programa de Transporte Urbanos do DF.	Aval da União.	Art. 2º Lei Distrital 4.010	DÓLAR	176.775.000,00	41.587.065,59	137.187.934,41
EX0007326	BIRD	Lei Distrital nº 3.608, de 08/06/2005.	Programa de Saneamento Ambiental e Gestão Territorial do DF.	Aval da União.	Cotas de repartição de receitas previstas nos arts. 157, 158 e 159, complementadas pelas receitas dos arts. 155 e 156 da Constituição Federal.	DÓLAR	57.643.000,00	21.427.089,77	36.215.910,23
EX0007675	BIRD	Lei Distrital nº 4.166, de 30/06/2008	Melhorar a gestão e a contabilidade do setor público e aumentar ao acesso, qualidade e eficiência dos serviços de educação, saúde e transporte público.	Aval da União.	Cotas de repartição de receitas previstas nos arts. 157, 158 e 159, complementadas pelas receitas dos arts. 155 e 156 da Constituição Federal.	DÓLAR	130.000.000,00	-	130.000.000,00
V.022008	CAF	Lei Distrital nº 4.069, de 26/12/2007	Programa de Gestão de águas de drenagem do Distrito Federal Águas do DF	Aval da União.	Cotas de repartição de receitas previstas nos arts. 157, 158 e 159, complementadas pelas receitas dos arts. 155 e 156 da Constituição Federal.	DÓLAR	60.095.000,00	-	60.095.000,00

Fonte: Núcleo de Controle da Dívida Pública Consolidado/GEDAF/DIDAH/SEF

BID: Banco Interamericano de Desenvolvimento

BIRD: Banco Internacional de Reconstrução e Desenvolvimento

CAF: Corporação Andina de Fomento



CRONOGRAMA DE PAGAMENTO DOS EMPRÉSTIMOS E FINANCIAMENTOS DO DISTRITO FEDERAL

Órgão: SECRETARIA DE ESTADO DE FAZENDA

R\$

CRONOGRAMA DE PAGAMENTO DOS EMPRÉSTIMOS E FINANCIAMENTOS DO DISTRITO FEDERAL											
DÍVIDA	ESPECIFICAÇÃO	2.010	2.011	2.012	2.013	2.014	2.015	2.016	2.017	2.018	2.019
Interna	Amortizações	74.540.769	87.887.936	106.590.249	93.732.060	98.043.072	102.632.399	107.486.373	111.833.360	114.781.568	117.539.018
	Juros e Encargos	122.232.281	145.668.080	146.107.797	138.568.121	131.680.425	123.386.037	115.241.962	106.607.205	97.651.324	88.438.907
	SUB-TOTAL	196.773.050	233.556.016	252.698.046	232.300.181	229.723.497	226.018.436	222.728.335	218.440.565	212.432.892	205.977.925
Externa	Amortizações	26.366.355	30.551.700	36.210.600	57.259.532	57.259.531	46.539.628	46.539.628	46.539.628	46.539.628	46.539.628
	Juros e Encargos	15.129.092	17.055.019	17.685.194	16.535.489	15.417.158	13.818.311	12.773.586	11.657.577	10.577.210	9.496.843
	SUB-TOTAL	41.495.447	47.606.719	53.895.794	73.795.021	72.676.689	60.357.939	59.313.214	58.197.205	57.116.838	56.036.471
TOTAL		238.268.497	281.162.735	306.593.840	306.095.202	302.400.186	286.376.375	282.041.549	276.637.770	269.549.730	262.014.396
DÍVIDA	ESPECIFICAÇÃO	2.020	2.021	2.022	2.023	2.024	2.025	2.026	2.027	2.028	2.029
Interna	Amortizações	123.518.419	125.775.498	113.762.654	116.855.448	115.660.821	107.869.862	114.328.862	121.176.304	119.012.714	81.096.305
	Juros e Encargos	78.988.673	69.142.662	60.087.135	52.046.144	43.687.787	36.060.978	28.405.282	20.263.994	11.861.323	4.406.675
	SUB-TOTAL	202.507.092	194.918.160	173.849.789	168.901.592	159.348.608	143.930.840	142.734.144	141.440.298	130.874.037	85.502.980
Externa	Amortizações	46.539.628	46.539.628	42.273.988	38.168.938	38.168.938	38.168.938	32.438.384	26.707.832	26.707.832	26.707.832
	Juros e Encargos	7.164.417	7.336.109	6.256.713	5.328.387	4.461.710	3.569.446	2.689.976	2.172.720	1.780.901	1.378.804
	SUB-TOTAL	53.704.045	53.875.737	48.530.701	43.497.325	42.630.648	41.738.384	35.128.360	28.880.552	28.488.733	28.086.636
TOTAL		256.211.137	248.793.897	222.380.490	212.398.917	201.979.256	185.669.224	177.862.504	170.320.850	159.362.770	113.589.616
DÍVIDA	ESPECIFICAÇÃO	2.030	2.031	2.032				-	-	-	-
Interna	Amortizações	16.937.660	6.344.477	-	-						
	Juros e Encargos	1.057.100	249.019	-	-						
	SUB-TOTAL	17.994.760	6.593.496	-	-						
Externa	Amortizações	26.707.832	26.707.832	21.048.932	-						
	Juros e Encargos	981.846	584.888	188.719	-						
	SUB-TOTAL	27.689.678	27.292.720	21.237.651	-						
TOTAL		45.684.438	33.886.216	21.237.651	-						

Fonte: Núcleo da Dívida Pública Consolidada/GEDAF/DIDAH/SUTES/SEF

Posição em 31/12/2009



CAPACIDADE DE ENDIVIDAMENTO DO GOVERNO DO DISTRITO FEDERAL

(1) RECEITA CORRENTE LÍQUIDA (em R\$ milhões)			10.255			
(A) Parâmetros das Resoluções do Senado Federal nºs 40/01 e 43/01			(B) Valores Apurados para o DF		(C) Margem de Comprometimento (A-B)	
Descrição	Limite	R\$ Milhões	R\$ Milhões	Resultado	R\$ Milhões	Resultado
(2) Média do Comprometimento Anual Art. 7º, II	11,5% da RCL média	1.647	416	2,91%	1.231	8,59%
(3) Montante Global de Operações de Crédito Art. 7º, I	16% da RCL	1.641	275	2,68%	1.366	13,32%
(4) Saldo das Garantias Art. 9º	22% da RCL	2.256	-	-	2.256	22,00%
(5) Estoque da Dívida Líquida (Art.3º, Resolução 40, de 2001)	2 x RCL (2009)	20.510	1.778	8,67%	18.732	91,33%
	2 x RCL (2016)	26.218	3.760	14,34%	22.458	85,66%
(6) Operações de Crédito- Art. 6º § 1º, I	Despesa de Capital e Operação de Crédito Realizada ano 2008	1.148	150	13,07%	998	86,93%
	Despesa de Capital e Operação de Crédito Realizada ano 2009	1.515	275	18,15%	1.240	81,85%
(7) Operações de Crédito - Art. 6º, § 1º, II	Despesa de Capital e Operação de Crédito Lei Orçamentária - ano 2009	3.077	743	24,15%	2.334	75,85%
(8) Antecipação de Receita Orçamentária - Art. 10º	7% da RCL	718	-	-	718	7,00%

ELABORAÇÃO: Gerência da Dívida Pública e Ajuste Fiscal/DIDAH/SUTES/SEF

1 Receita Corrente Líquida R\$ 10.255 milhões, período de apuração: jan. a dez/09.

2 O comprometimento anual com as amortizações, juros e demais encargos da dívida consolidada, será feito pela média anual, de todos os exercícios financeiros em que houver pagamentos previstos da operação pretendida até 31/12/2027, da relação entre o comprometimento previsto e a receita corrente líquida projetada ano a ano e não deverá exceder o limite máximo de 11,5% e limite prudencial de 10% da RCL (Art. 7º, inciso II, § 4º e § 5º da Res. 43/2001).

Foi apurada a média anual de R\$ 416 milhões, comprometendo apenas 2,91% da RCL para um limite máximo de 11,5% com o Serviço Total da Dívida.

3 O montante global das operações de crédito realizados em um exercício não poderá ser superior a 16% da Receita Corrente Líquida - RCL (Inciso I do art.7º Res. 43/2001). Em 2009 foi utilizado 2,68% da RCL para um limite máximo de 16% com operações de crédito.

4 O saldo total das garantias concedidas não poderá exceder a 22% da RCL (art.9º, Res. 43/2001). Em 2009 o Distrito Federal não foi solicitado a oferecer garantias para contratação de operação de crédito por parte de qualquer unidade administrativa do Governo.

5 A dívida líquida consolidada não poderá exceder, até o final de 2016, o valor equivalente a 2 vezes a RCL (Art. 3º, Resolução 40/2001). Na apuração acima o Distrito Federal apresenta para 2009 um estoque da dívida líquida de R\$ 1.778 milhões, que equivale a 8,67% de duas vezes a RCL, enquanto na projeção para 2016 o estoque da dívida alcançará R\$ 3.760 milhões equivalendo 14,34% de duas vezes a RCL.

6 As operações de crédito anual não poderão exceder o montante anual das despesas de capital (Art. 6º, Resolução 43/2001). Nos exercícios financeiros de 2008 e 2009, as despesas de capital executadas foram de R\$ 1.148 milhões e R\$ 1.515 milhões respectivamente, enquanto as receitas de operações de crédito realizadas nos mesmos exercícios alcançaram R\$ 150 milhões e R\$ 275 milhões. O Distrito Federal cumpriu o limite estabelecido na Resolução.

7 As operações de crédito anual não poderão exceder o montante anual das despesas de capital (Art. 6º, Resolução 43/2001). A Lei Orçamentária (com alterações) para o exercício de 2009 previu um total de R\$ 3.077 milhões para as despesas de capital, enquanto para as receitas de operação de crédito um total de R\$ 743 milhões, cumprindo assim o previsto na Resolução.

8 O Saldo Devedor das Operações de Crédito por antecipação de receita orçamentária não poderá exceder, no exercício em que estiver sendo apurado, a 7% da Receita Corrente Líquida. Em 2009 o Distrito Federal não contratou operação de crédito a título de Antecipação de Receita Orçamentária (Ar. 10º da Rec. 43/2001).

Obs. 1 - Estão incluídas as previsões de liberação das operações de crédito contratadas e as novas operações de crédito previstas no Programa de Ajuste Fiscal do DF, assinado em 29/07/1999, revisado em 2009 (A saber, Externo: Brasília Sustentável II, Implantação do Sistema de Transp. Coletivo Eixo Sul, Programa de Modernização da Administração Financeira da SEF, Projeto de Metro Leve W3 Sul, Infra Estrutura e Saneamento Básico Área de Exp. Urbana no DF e ainda, operação de crédito interno: Programa Nacional de Apoio à Gestão Administrativa e Fiscal dos Municípios Brasileiros, Expansão do Sistema Metrô - Asa Norte, Ceilândia e Samambaia).

2 - O Distrito Federal não possui Dívida Pública Mobiliária.



NOTA EXPLICATIVA Nº 16

CAPITAL SOCIAL DAS EMPRESAS
DO
COMPLEXO ADMINISTRATIVO DO DISTRITO FEDERAL
P O S I Ç Ã O E M 31/12/2009

CAPITAL SOCIAL DAS EMPRESAS							
EMPRESA	ON	PN	PNA	PNB	COTAS	TOTAL DE AÇÕES E COTAS	VALOR EM REAL
BRB	28.014.650	8.290.000	-	-	-	36.304.650	300.000.000,00
CAESB	7.419.899.132	-	-	-	-	7.419.899.132	741.989.913,20
CEASA	4.710.126	-	-	-	-	4.710.126	4.710.126,00
CEB	4.576.432	-	1.313.002	3.294.024	-	9.183.458	342.056.165,62
CODEPLAN	1.223.372.760	-	-	-	-	1.223.372.760	12.233.727,60
EMATER *	-	-	-	-	1	1	677.760,52
METRO	21.899.114	-	-	-	-	21.899.114	2.064.648.467,92
NOVACAP	500.000	-	-	-	-	500.000	26.713.076,28
SAB	1.636.885.749	-	-	-	-	1.636.885.749	16.368.857,49
TCB *	-	-	-	-	28.723.580	28.723.580	28.723.580,00
TERRACAP	500.000.000	-	-	-	-	500.000.000	199.863.965,47

* = cotas

ON = AÇÕES ORDINÁRIAS NOMINATIVAS

PN = AÇÕES PREFERENCIAS NOMINATIVAS

PNA = AÇÕES PREFERENCIAS NOMINATIVAS CLASSE "A"

PNB = AÇÕES PREFERENCIAS NOMINATIVAS CLASSE "B"



PARTICIPAÇÕES ACIONÁRIAS DO DF NO CAPITAL SOCIAL DAS EMPRESAS

PERTENCENTES AO SEU COMPLEXO ADMINISTRATIVO

(TESOURO + FUNDEFE)

POSIÇÃO EM 31/12/2009

PARTICIPAÇÕES MAJORITÁRIAS								
EMPRESA	ON	PN	PNA	PNB	COTAS	TOTAL DE AÇÕES E COTAS	%	VALOR EM REAL
BRB	27.130.855	8.028.940.000	-	-	-	35.159.795	96,846533	290.537.999,58
CAESB	6.698.826.710	-	-	-	-	6.698.826.710	90,281910	669.882.671,00
CEASA	4.710.119	-	-	-	-	4.710.119	99,999851	4.710.119,00
CEB	4.088.677	-	-	2.265.602	-	6.354.279	69,192661	236.493.387,45
CODEPLAN	1.219.163.356	-	-	-	-	1.219.163.356	99,655918	12.191.633,56
EMATER		-	-	-	677.760	677.760	100,000000	677.760,52
METRÔ	21.897.114	-	-	-	-	21.897.114	99,990867	2.064.459.907,92
NOVACAP	280.600	-	-	-		280.600	56,120000	14.991.378,36
SAB	1.512.117.653	-	-	-	-	1.512.117.653	92,377715	15.121.176,53
TCB		-	-	-	28.723.332	28.723.332	99,999137	28.723.332,00
TERRACAP	255.000.000	-	-	-	-	255.000.000	51,000000	101.930.622,39
TOTAL.....								3.439.719.988,31

ON = AÇÕES ORDINÁRIAS NOMINATIVAS

PN = AÇÕES PREFERENCIAS NOMINATIVAS

PNA = AÇÕES PREFERENCIAS NOMINATIVAS CLASSE "A"

PNB = AÇÕES PREFERENCIAS NOMINATIVAS CLASSE "B"



PARTICIPAÇÕES ACIONÁRIAS DO DISTRITO FEDERAL

(TESOURO + FUNDEFE)

POSIÇÃO EM 31/12/2009

PARTICIPAÇÕES MINORITÁRIAS							
EMPRESA	ON	PN	PNA	PNB	TOTAL AÇÕES	%	VALOR EM REAL
BRASIL TELECOM PARTICIPAÇÕES S.A. *	10.641	10.127	-	-	20.768	0,005706	137.890,71
BRASIL TELECOM S.A.	1.213	25.278	-	-	26.491	0,004393	650.504,37
CONTAX PARTICIPAÇÕES S.A.	756	788	-	-	1.544	0,010333	19.732,00
EMBRATEL PARTICIPAÇÕES	14.347.367	13.738.889	-	-	28.086.256	0,002674	148.477,31
FUNDO DE INVESTIMENTO DO NORDESTE - FINOR	-	-	-	-	15.393	0,000008	14,48
INVESTIMENTO BEMGE S.A.	304	1.328	-	-	1.632	0,069037	42.793,12
PETROBRAS S.A.	501.632	281.064	-	-	782.696	0,008921	6.913.192,77
TELE NORTE CEL. PARTICIPAÇÕES S.A.	212	202	-	-	414	0,006178	5.208,77
TELE NORTE LESTE PARTICIPAÇÕES S.A.	25.423	29.406	-	-	54.829	0,013993	744.751,70
TELEBRAS - TELECOM. BRASILEIRAS S.A.	10.641.050	10.127.581	-	-	20.768.631	0,003732	132.910,29
TELESP S.A.	534	242	-	-	776	0,000153	261.328,96
TIM PARTICIPAÇÕES S.A.	20.495	19.506	-	-	40.001	0,001707	33.354,87
VIVO PARTICIPAÇÕES S.A.	353	11.482	-	-	11.835	0,003184	259.319,92
TOTAL							9.349.479,27

ON = AÇÕES ORDINÁRIAS NOMINATIVAS

PN = AÇÕES PREFERENCIAIS NOMINATIVAS

PNA = AÇÕES PREFERENCIAIS NOMINATIVAS CLASSE "A"

PNB = AÇÕES PREFERENCIAIS NOMINATIVAS CLASSE "B"



NOTA EXPLICATIVA Nº 17

QUADRO DEMONSTRATIVO DAS SUBVENÇÕES SOCIAIS CONCEDIDAS NO EXERCÍCIO DE 2009

UNIDADE: 110901 - FUNDO DO DIREITO DA CRIANÇA E DO ADOLESCENTE DO DISTRITO FEDERAL

NOTA DE EMPENHO	ENTIDADE	PROCESSO	CNPJ	VALOR
2009NE00019	INSTITUTO DOM ORIONE	400.001057/2008	001029210001-65	5.934,00
2009NE00020	APAED TG/CE-ASSOC PAIS E AMIGOS EXCEPC DE TAGUA. E CEILÂNDIA	400.000733/2008	005732870001-49	6.351,85
TOTAL				12.285,85

UNIDADE: 160101 - SECRETARIA DE ESTADO DE EDUCAÇÃO DO DISTRITO FEDERAL

NOTA DE EMPENHO	ENTIDADE	PROCESSO	CNPJ	VALOR
DIVERSAS	CAIXAS ESCOLARES DAS ESCOLAS PÚBLICAS - LEI Nº 4.036/2007	DIVERSOS	DIVERSOS	51.546.933,25
TOTAL				51.546.933,25

UNIDADE: 180101 - SECRETARIA DE ESTADO DE DESENVOLVIMENTO SOCIAL E TRANSFERÊNCIA DE RENDA DO D. FEDERAL

NOTA DE EMPENHO	ENTIDADE	PROCESSO	CNPJ	VALOR
2009NE00207	ASSOCIAÇÃO DE ASSISTÊNCIA SOCIAL MONTE DAS OLIVEIRAS	380.000350/2009	025614390001-19	392.954,80
2009NE00222	ASSOCIAÇÃO DE ASSISTÊNCIA SOCIAL MONTE DAS OLIVEIRAS	380.000349/2009	025614390001-19	399.667,82
2009NE00673	ASSOCIAÇÃO DE ASSISTÊNCIA SOCIAL MONTE DAS OLIVEIRAS	380.001654/2009	025614390001-19	450.000,00
2009NE00674	ASSOCIAÇÃO DE ASSISTÊNCIA SOCIAL MONTE DAS OLIVEIRAS	380.001654/2009	025614390001-19	450.000,00
TOTAL				1.692.622,62

UNIDADE: 180902 - FUNDO DE ASSISTÊNCIA SOCIAL DO DISTRITO FEDERAL

NOTA DE EMPENHO	ENTIDADE	PROCESSO	CNPJ	VALOR
2009NE00392	CENTRO COMUNITÁRIO DA CRIANÇA	380.003280/2008	017167110001-20	72.147,81
TOTAL				72.147,81



NOTA EXPLICATIVA Nº 18

QUADRO DEMONSTRATIVO DOS AUXÍLIOS PARA INVESTIMENTOS CONCEDIDOS NO EXERCÍCIO DE 2009

UNIDADE: 110901 - FUNDO DO DIREITO DA CRIANÇA E DO ADOLESCENTE DO DISTRITO FEDERAL

NOTA DE EMPENHO	ENTIDADE	PROCESSO	CNPJ	VALOR
2009NE00020	INSTITUTO DOM ORIONE	400.001057/2008	001029210001-65	14.500,00
2009NE00022	APAED TG/CE-ASSOC PAIS E AMIGOS EXCEPC DE TAGUA. E CEILÂNDIA	400.000733/2008	005732870001-49	18.484,00
2009NE00026	CASA DE ISMAEL	400.000345/2007	000772550001-52	18.225,03
2009NE00027	OÁSIS - OBRA DE ASSIST. SOCIAL À INFÂNCIA E À ADOLESCÊNCIA	400.000566/2007	371605460001-10	18.234,50
2009NE00028	CONGREGAÇÃO DAS IRMÃS AUXILIARES DE NOSSA S. DA PIEDADE	400.001481/2008	172177200001-06	55.666,00
2009NE00029	ASSOCIAÇÃO DAS OBRAS PAVONIANAS DE ASSISTÊNCIA	400.000585/2007	623823950006-04	20.070,00
2009NE00030	CENTRO COMUNITÁRIO DA CRIANÇA	400.001456/2008	017167110001-20	44.955,00
TOTAL				190.134,53

UNIDADE: 160101 - SECRETARIA DE ESTADO DE EDUCAÇÃO DO DISTRITO FEDERAL

NOTA DE EMPENHO	ENTIDADE	PROCESSO	CNPJ	VALOR
DIVERSOS	CAIXAS ESCOLARES DAS ESCOLAS PÚBLICAS - LEI N.º 4.036/2007	DIVERSOS	DIVERSOS	3.619.893,34
TOTAL				3.619.893,34

UNIDADE: 180902 - FUNDO DE ASSISTÊNCIA SOCIAL DO DISTRITO FEDERAL

NOTA DE EMPENHO	ENTIDADE	PROCESSO	CNPJ	VALOR
2009NE00397	CENTRO COMUNITÁRIO DA CRIANÇA	380.003281/2008	017167110001-20	126.022,98
TOTAL				126.022,98

UNIDADE: 190101 - SECRETARIA DE ESTADO DE OBRAS DO DISTRITO FEDERAL

NOTA DE EMPENHO	ENTIDADE	PROCESSO	CNPJ	VALOR
2009NE00830	FUNDAÇÃO RICARDO FRANCO	363.000113/2008	025197170001-70	4.996.745,05
TOTAL				4.996.745,05



NOTA EXPLICATIVA Nº 19

GASTOS EM PROGRAMAS SOCIAIS PARA FAMÍLIAS DE BAIXA RENDA

EXERCÍCIO DE 2009

DESCRIÇÃO DO PROGRAMA	JANEIRO	FEVEREIRO	MARÇO	ABRIL	MAIO	JUNHO	JULHO	AGOSTO	SETEMBRO	OUTUBRO	NOVEMBRO	DEZEMBRO	TOTAL
	-	-	-	-	-	-	-	-	-	-	-	-	-
ASSISTÊNCIA PARA FAMÍLIAS DE BAIXA RENDA	-	-	-	-	-	-	-	2.845,00	-	1.290,00	3.995,00	7.396,70	15.526,70
BOLSA ALFABETIZAÇÃO	-	-	-	-	-	-	1.290,00	10.950,00	10.950,00	11.490,00	13.770,00	11.550,00	60.000,00
BOLSA ESCOLA	-	4.288.717,00	4.191.964,00	4.209.064,00	4.518.143,00	4.727.731,00	4.749.567,00	3.102.094,00	5.662.160,00	5.444.859,00	4.944.334,00	11.165.094,00	57.003.727,00
BOLSA SOCIAL	2.259.895,00	2.280.743,00	2.290.401,00	2.427.752,00	2.511.827,00	2.594.256,40	2.529.480,00	2.662.594,00	2.720.265,00	2.301.422,00	2.986.573,00	2.415.044,00	29.980.252,40
CAP. DOS BENEF. DOS PROG. SOC. DO GDF, SEUS DEP. PES. CARENTES	-	-	-	-	-	-	884.400,00	-	-	-	-	-	884.400,00
CESTA VERDE	-	-	1.453.673,24	1.527.950,41	2.159.935,63	509.230,73	-	250.767,90	5.144.847,50	777.207,58	1.199.483,66	4.060.506,40	17.083.603,05
CONCESSÃO DE ENXOVAL PARA MULHERES GESTANTES	-	-	-	-	-	-	1.538.960,00	577.110,00	769.480,00	-	-	514.397,38	3.399.947,38
CONSTRUÇÃO DE RESTAURANTE COMUNITÁRIO EM SOBRADINHO II	-	-	-	-	-	-	-	-	-	-	-	24.990,00	24.990,00
CONSTRUÇÃO DE RESTAURANTE COMUNITÁRIO NA VILA ESTRUTURAL	-	-	-	61.803,96	116.167,23	-	-	-	-	-	-	129.808,16	307.779,35
CONSTRUÇÃO DE RESTAURANTE COMUNITÁRIO NO DISTRITO FEDERAL	-	-	-	-	-	-	-	-	-	-	50.680,49	36.010,82	86.691,31
CONSTRUÇÃO DE RESTAURANTE COMUNITÁRIO NO GAMA	-	-	-	-	-	-	-	-	440.756,08	234.651,47	-	230.592,45	906.000,00
CONSTRUÇÃO DO RESTAURANTE COMUNITÁRIO EM BRAZLÂNDIA	-	-	-	-	-	-	-	-	-	-	418.663,68	537.434,37	956.098,05
CONSTRUÇÃO DO RESTAURANTE COMUNITÁRIO EM BRAZLÂNDIA	-	-	-	-	-	-	456.117,08	402.488,71	340.465,84	-	928,37	50.649,00	1.250.649,00
CONSTRUÇÃO DO RESTAURANTE COMUNITÁRIO NO GAMA	-	-	-	-	-	-	-	-	-	-	-	50.649,00	50.649,00
ISENÇÃO DE TARIFAS DE ENERGIA ELÉTRICA, ÁGUA E ESGOTO	-	-	-	-	-	-	-	-	-	-	-	691.903,09	691.903,09
NOSSO LEITE	-	1.927.196,28	1.784.955,19	1.590.745,60	2.941.445,25	906.618,05	3.360.664,81	543.396,80	3.973.471,67	1.262.085,10	2.340.309,74	2.348.365,08	22.979.253,57
NOSSO PÃO	-	593.638,25	867.890,25	856.138,61	609.906,18	659.599,00	1.066.270,50	843.336,23	221.540,00	1.799.046,89	(5.948,64)	1.863.030,61	9.374.447,88
PROGRAMA RENDA MINHA	-	438.570,00	-	-	1.503.988,25	-	2.206.580,00	267.218,00	839.032,00	-	-	-	5.255.388,25
RESTAURANTE COMUNITÁRIO	-	-	1.662.514,70	1.200.106,24	1.285.113,06	904.541,56	547.112,02	3.517.744,91	1.182.496,96	1.551.018,55	-	2.669.352,00	14.520.000,00
TOTAL GERAL	2.259.895,00	9.528.864,53	12.251.398,38	11.873.560,82	15.646.525,60	10.301.976,74	17.340.441,41	12.180.545,55	21.305.465,05	13.383.070,59	11.952.789,30	26.806.773,06	164.831.306,03



GOVERNO DO DISTRITO FEDERAL
SECRETARIA DE ESTADO DE FAZENDA E PLANEJAMENTO
SUBSECRETARIA DO TESOURO

BALANÇO GERAL 2009

EXECUÇÃO DA DESPESA POR ÓRGÃO, UNIDADE ORÇAMENTÁRIA E GRUPO DE DESPESA - 2009

ÓRGÃO	UNIDADE ORÇAMENTÁRIA	TIPO FONTE	DESPESA AUTORIZADA								TOTAL
			1 PESSOAL E ENCARGOS SOCIAIS	2 JUROS E ENCARGOS DA DÍVIDA	3 OUTRAS DESPESAS CORRENTES	4 INVESTIMENTOS	5 INVERSÕES FINANCEIRAS	6 AMORTIZAÇÃO DA DÍVIDA	7 RESERVA ORÇAM PARA RGPS	9 RESERVA DE CONTINGENCIA	
01000 - CÂMARA LEGISLATIVA DO DF	01101 - CAMARA LEGISLATIVA DO DF	Ponte Tesouro	197.679.067,00	-	76.333.880,00	25.324.870,00	-	-	-	-	299.337.817,00
		Total	197.679.067,00	-	76.333.880,00	25.324.870,00	-	-	-	-	299.337.817,00
	01202 - FUNDAÇÃO CÂMARA LEGISLATIVA - FUNCAL	Ponte Tesouro	1.400.000,00	-	7.300.000,00	150.000,00	-	-	-	-	8.850.000,00
		Total	1.400.000,00	-	7.300.000,00	150.000,00	-	-	-	-	8.850.000,00
	01901 - FUNDO DE ASSISTÊNCIA À SAÚDE DA CÂMARA LEGISLATIVA DO DF	Ponte Tesouro	-	-	21.766.227,00	-	-	-	-	-	21.766.227,00
		Total	-	-	21.766.227,00	-	-	-	-	-	21.766.227,00
01000 - CÂMARA LEGISLATIVA DO DISTRITO FEDERAL Total			199.079.067,00	-	105.400.107,00	25.474.870,00	-	-	-	-	329.954.044,00
02000 - TRIBUNAL DE CONTAS DO DF	02101 - TRIBUNAL DE CONTAS DO DF	Ponte Tesouro	146.280.000,00	-	30.339.023,00	13.622.363,00	-	-	-	-	190.241.386,00
		Total	146.280.000,00	-	30.339.023,00	13.622.363,00	-	-	-	-	190.241.386,00
02000 - TRIBUNAL DE CONTAS DO DISTRITO FEDERAL Total			146.280.000,00	-	30.339.023,00	13.622.363,00	-	-	-	-	190.241.386,00
09000 - CASA CIVIL DO DISTRITO FEDERAL	09101 - CASA CIVIL DO DISTRITO FEDERAL	Ponte Tesouro	7.955.001,00	-	1.715.478,00	1.187.000,00	-	-	-	-	10.857.479,00
		Total	7.955.001,00	-	1.715.478,00	1.187.000,00	-	-	-	-	10.857.479,00
09000 - CASA CIVIL DO DISTRITO FEDERAL Total			7.955.001,00	-	1.715.478,00	1.187.000,00	-	-	-	-	10.857.479,00
10000 - GABINETE DO VICE-GOVERNADOR	10101 - GABINETE DO VICE-GOVERNADOR	Ponte Tesouro	5.342.481,00	-	1.684.421,00	50.000,00	-	-	-	-	7.076.902,00
		Total	5.342.481,00	-	1.684.421,00	50.000,00	-	-	-	-	7.076.902,00
10000 - GABINETE DO VICE-GOVERNADOR Total			5.342.481,00	-	1.684.421,00	50.000,00	-	-	-	-	7.076.902,00
11000 - SECRETARIA DO GOVERNO	11101 - SEC. DE ESTADO DE GOVERNO	Ponte Tesouro	246.947.388,00	-	203.694.515,00	7.031.770,00	-	-	-	-	457.673.673,00
		Total	246.947.388,00	-	203.694.515,00	7.031.770,00	-	-	-	-	457.673.673,00
	11103 - REGIÃO ADMINISTRATIVA I - PLANO PILOTO	Ponte Tesouro	-	-	8.301.711,00	3.521.614,00	-	-	-	-	11.823.325,00
		Total	-	-	8.301.711,00	3.521.614,00	-	-	-	-	11.823.325,00
	11104 - REGIÃO ADMINISTRATIVA II - GAMA	Ponte Tesouro	-	-	3.963.226,00	10.860.913,00	-	-	-	-	14.824.139,00
		Total	-	-	3.963.226,00	10.860.913,00	-	-	-	-	14.824.139,00
	11105 - REGIÃO ADMINISTRATIVA III - TAGUATINGA	Ponte Tesouro	-	-	8.828.069,00	11.426.665,00	-	-	-	-	20.254.734,00
		Total	-	-	8.828.069,00	11.426.665,00	-	-	-	-	20.254.734,00
	11106 - REGIÃO ADMINISTRATIVA IV - BRAZLÂNDIA	Ponte Tesouro	-	-	3.271.500,00	2.260.000,00	-	-	-	-	5.531.500,00
		Total	-	-	3.271.500,00	2.260.000,00	-	-	-	-	5.531.500,00
	11107 - REGIÃO ADMINISTRATIVA V - SOBRADINHO	Ponte Tesouro	-	-	2.068.913,00	1.258.143,00	-	-	-	-	3.327.056,00
		Total	-	-	2.068.913,00	1.258.143,00	-	-	-	-	3.327.056,00
	11108 - REGIÃO ADMINISTRATIVA VI - PLANALTINA	Ponte Tesouro	-	-	4.593.233,00	3.134.230,00	-	-	-	-	7.727.463,00
		Total	-	-	4.593.233,00	3.134.230,00	-	-	-	-	7.727.463,00
	11109 - REGIÃO ADMINISTRATIVA VII - PARANOÁ	Ponte Tesouro	-	-	2.945.909,00	6.975.900,00	-	-	-	-	9.921.809,00
		Total	-	-	2.945.909,00	6.975.900,00	-	-	-	-	9.921.809,00
	11110 - REGIÃO ADMINISTRATIVA VIII - NÚCLEO BANDEIRANTE	Ponte Tesouro	-	-	1.211.862,00	2.138.476,00	-	-	-	-	3.350.338,00
		Total	-	-	1.211.862,00	2.138.476,00	-	-	-	-	3.350.338,00
	11111 - REGIÃO ADMINISTRATIVA IX - CEILÂNDIA	Ponte Tesouro	-	-	7.365.179,00	5.899.868,00	-	-	-	-	13.265.047,00
		Total	-	-	7.365.179,00	5.899.868,00	-	-	-	-	13.265.047,00
	11112 - REGIÃO ADMINISTRATIVA X - GUARÁ	Ponte Tesouro	-	-	1.744.000,00	4.952.778,00	-	-	-	-	6.696.778,00
		Total	-	-	1.744.000,00	4.952.778,00	-	-	-	-	6.696.778,00
	11113 - REGIÃO ADMINISTRATIVA XI - CRUZEIRO	Ponte Tesouro	-	-	1.197.728,00	716.214,00	-	-	-	-	1.913.942,00
		Total	-	-	1.197.728,00	716.214,00	-	-	-	-	1.913.942,00
	11114 - REGIÃO ADMINISTRATIVA XII - SAMAMBAIA	Ponte Tesouro	-	-	2.420.255,00	6.348.500,00	-	-	-	-	8.768.755,00
		Total	-	-	2.420.255,00	6.348.500,00	-	-	-	-	8.768.755,00



EXECUÇÃO DA DESPESA POR ÓRGÃO, UNIDADE ORÇAMENTÁRIA E GRUPO DE DESPESA - 2009

ÓRGÃO	UNIDADE ORÇAMENTÁRIA	TIPO FONTE	DESPESA AUTORIZADA								TOTAL
			1 PESSOAL E ENCARGOS SOCIAIS	2 JUROS E ENCARGOS DA DÍVIDA	3 OUTRAS DESPESAS CORRENTES	4 INVESTIMENTOS	5 INVERSÕES FINANCEIRAS	6 AMORTIZAÇÃO DA DÍVIDA	7 RESERVA ORÇAM PARA RGPS	9 RESERVA DE CONTINGÊNCIA	
11000 - SECRETARIA DO GOVERNO	11115 - REGIÃO ADMINISTRATIVA XIII - SANTA MARIA	Fonte Tesouro	-	-	2.759.832,00	3.662.198,00	-	-	-	-	6.422.030,00
		Total	-	-	2.759.832,00	3.662.198,00	-	-	-	-	6.422.030,00
	11116 - REGIÃO ADMINISTRATIVA XIV - SÃO SEBASTIÃO	Fonte Tesouro	-	-	2.028.752,00	4.525.470,00	-	-	-	-	6.554.222,00
		Total	-	-	2.028.752,00	4.525.470,00	-	-	-	-	6.554.222,00
	11117 - REGIÃO ADMINISTRATIVA XV - RECANTO DAS EMAS	Fonte Tesouro	-	-	2.492.986,00	3.010.500,00	-	-	-	-	5.503.486,00
		Total	-	-	2.492.986,00	3.010.500,00	-	-	-	-	5.503.486,00
	11118 - REGIÃO ADMINISTRATIVA XVI - LAGO SUL	Fonte Tesouro	-	-	760.682,00	1.323.741,00	-	-	-	-	2.084.423,00
		Total	-	-	760.682,00	1.323.741,00	-	-	-	-	2.084.423,00
	11119 - REGIÃO ADMINISTRATIVA XVII - RIACHO FUNDO	Fonte Tesouro	-	-	936.800,00	1.326.816,00	-	-	-	-	2.263.616,00
		Total	-	-	936.800,00	1.326.816,00	-	-	-	-	2.263.616,00
	11120 - REGIÃO ADMINISTRATIVA XVIII - LAGO NORTE	Fonte Tesouro	-	-	985.989,00	927.837,00	-	-	-	-	1.913.826,00
		Total	-	-	985.989,00	927.837,00	-	-	-	-	1.913.826,00
	11121 - REGIÃO ADMINISTRATIVA XIX - CANDANGOLÂNDIA	Fonte Tesouro	-	-	434.562,00	553.950,00	-	-	-	-	988.512,00
		Total	-	-	434.562,00	553.950,00	-	-	-	-	988.512,00
	11122 - REGIÃO ADMINISTRATIVA XX - ÁGUAS CLARAS	Fonte Tesouro	-	-	1.241.192,00	3.035.326,00	-	-	-	-	4.276.518,00
		Total	-	-	1.241.192,00	3.035.326,00	-	-	-	-	4.276.518,00
	11123 - REGIÃO ADMINISTRATIVA XXI - RIACHO FUNDO II	Fonte Tesouro	-	-	561.304,00	2.485.000,00	-	-	-	-	3.046.304,00
		Total	-	-	561.304,00	2.485.000,00	-	-	-	-	3.046.304,00
	11124 - REGIÃO ADMINISTRATIVA XXII - SUDOESTE/OCTOGONAL	Fonte Tesouro	-	-	929.000,00	1.440.919,00	-	-	-	-	2.369.919,00
		Total	-	-	929.000,00	1.440.919,00	-	-	-	-	2.369.919,00
	11125 - REGIÃO ADMINISTRATIVA XXIII - VARJÃO	Fonte Tesouro	-	-	490.000,00	480.000,00	-	-	-	-	970.000,00
		Total	-	-	490.000,00	480.000,00	-	-	-	-	970.000,00
	11126 - REGIÃO ADMINISTRATIVA XXIV - PARK WAY	Fonte Tesouro	-	-	471.921,00	907.295,00	-	-	-	-	1.379.216,00
		Total	-	-	471.921,00	907.295,00	-	-	-	-	1.379.216,00
	11127 - REGIÃO ADM. XXV - SETOR COMP. DE IND. E ABASTECIMENTO	Fonte Tesouro	-	-	426.927,00	520.000,00	-	-	-	-	946.927,00
		Total	-	-	426.927,00	520.000,00	-	-	-	-	946.927,00
	11128 - REGIÃO ADMINISTRATIVA XXVI - SOBRADINHO II	Fonte Tesouro	-	-	484.932,00	2.262.400,00	-	-	-	-	2.747.332,00
		Total	-	-	484.932,00	2.262.400,00	-	-	-	-	2.747.332,00
	11129 - REGIÃO ADMINISTRATIVA XXVII - JARDIM BOTÂNICO	Fonte Tesouro	-	-	446.802,00	573.198,00	-	-	-	-	1.020.000,00
		Total	-	-	446.802,00	573.198,00	-	-	-	-	1.020.000,00
	11130 - REGIÃO ADMINISTRATIVA XXVIII - ITAPOÃ	Fonte Tesouro	-	-	710.000,00	1.310.000,00	-	-	-	-	2.020.000,00
		Total	-	-	710.000,00	1.310.000,00	-	-	-	-	2.020.000,00
	11131 - REGIÃO ADM. XXIX - SETOR DE INDÚSTRIA E ABASTECIMENTO	Fonte Tesouro	-	-	530.000,00	493.675,00	-	-	-	-	1.023.675,00
		Total	-	-	530.000,00	493.675,00	-	-	-	-	1.023.675,00
	11132 - AGÊNCIA DE COMUNICACAO SOCIAL	Fonte Tesouro	3.279.888,00	-	176.600.000,00	100.000,00	-	-	-	-	179.979.888,00
		Total	3.279.888,00	-	176.600.000,00	100.000,00	-	-	-	-	179.979.888,00
	11201 - AGÊNCIA DE FISCALIZAÇÃO DO DISTRITO FEDERAL	Fonte Tesouro	7.905.234,00	-	20.724.254,00	2.535.533,00	-	-	-	-	31.165.021,00
		Total	7.905.234,00	-	20.724.254,00	2.535.533,00	-	-	-	-	31.165.021,00
11000 - SECRETARIA DO GOVERNO Total			258.132.510,00	-	465.622.035,00	97.998.929,00	-	-	-	-	821.753.474,00
12000 - PROCURADORIA GERAL DO DISTRITO FEDERAL	12101 - PROCURADORIA GERAL DO DF	Fonte Tesouro	99.619.670,00	-	4.639.000,00	36.000,00	-	-	-	-	104.294.670,00
		Total	99.619.670,00	-	4.639.000,00	36.000,00	-	-	-	-	104.294.670,00
	12901 - FUNDO DA PROCURADORIA GERAL DO DISTRITO FEDERAL	Fonte Tesouro	-	-	6.880.496,00	9.900.454,00	-	-	-	-	16.780.950,00
		Total	-	-	6.880.496,00	9.900.454,00	-	-	-	-	16.780.950,00
12000 - PROCURADORIA GERAL DO DISTRITO FEDERAL Total			99.619.670,00	-	11.519.496,00	9.936.454,00	-	-	-	-	121.075.620,00



EXECUÇÃO DA DESPESA POR ÓRGÃO, UNIDADE ORÇAMENTÁRIA E GRUPO DE DESPESA - 2009

ÓRGÃO	UNIDADE ORÇAMENTÁRIA	TIPO FONTE	DESPESA AUTORIZADA								TOTAL
			1 PESSOAL E ENCARGOS SOCIAIS	2 JUROS E ENCARGOS DA DÍVIDA	3 OUTRAS DESPESAS CORRENTES	4 INVESTIMENTOS	5 INVERSÕES FINANCEIRAS	6 AMORTIZAÇÃO DA DÍVIDA	7 RESERVA ORÇAM PARA RGPS	9 RESERVA DE CONTINGÊNCIA	
14000 - SECRETARIA DE EST. DE AGRIC. PEC. E ABASTECIMENTO	14101 - SEC. DE ESTADO DE AGRICULTURA, PEC. E ABASTECIMENTO	Fonte Tesouro	45.133.505,00	-	14.389.497,00	8.647.894,00	-	-	-	-	68.170.896,00
		Total	45.133.505,00	-	14.389.497,00	8.647.894,00	-	-	-	-	68.170.896,00
	14203 - EMP. DE ASSISTÊNCIA TÉCNICA E EXTENSÃO RURAL DO DF	Fonte Tesouro	49.854.478,00	-	5.910.682,00	1.877.000,00	-	-	-	-	57.642.160,00
		Outras Fontes	-	-	3.101.954,00	2.185.436,00	-	-	-	-	5.287.390,00
	Total	49.854.478,00	-	9.012.636,00	4.062.436,00	-	-	-	-	62.929.550,00	
	14901 - FUNDO DE AVAL DO DF	Fonte Tesouro	-	-	-	-	66.948,00	-	-	-	66.948,00
		Total	-	-	-	-	66.948,00	-	-	-	66.948,00
	14902 - FUNDO DE DESENVOLVIMENTO RURAL DO DF	Fonte Tesouro	-	-	106.879,00	-	4.371.257,00	-	-	-	4.478.136,00
		Total	-	-	106.879,00	-	4.371.257,00	-	-	-	4.478.136,00
	14903 - FUNDO DISTRITAL DE SANIDADE ANIMAL - FDS	Fonte Tesouro	-	-	675.000,00	-	-	-	-	-	675.000,00
		Total	-	-	675.000,00	-	-	-	-	-	675.000,00
	14000 - SECRETARIA DE EST. DE AGRIC. PEC. E ABASTECIMENTO Total			94.987.983,00	-	24.184.012,00	12.710.330,00	4.438.205,00	-	-	-
16000 - SECRETARIA DE ESTADO DE CULTURA	16101 - SECRETARIA DE ESTADO DE CULTURA	Fonte Tesouro	35.597.482,00	-	42.681.246,00	3.307.791,00	-	-	-	-	81.586.519,00
		Total	35.597.482,00	-	42.681.246,00	3.307.791,00	-	-	-	-	81.586.519,00
	16102 - ARQUIVO PÚBLICO DO DF	Fonte Tesouro	1.975.464,00	-	756.860,00	175.140,00	-	-	-	-	2.907.464,00
		Total	1.975.464,00	-	756.860,00	175.140,00	-	-	-	-	2.907.464,00
	16903 - FUNDO DE APOIO À CULTURA	Fonte Tesouro	-	-	33.207.880,00	-	-	-	-	-	33.207.880,00
		Total	-	-	33.207.880,00	-	-	-	-	-	33.207.880,00
16000 - SECRETARIA DE ESTADO DE CULTURA Total			37.572.946,00	-	76.645.986,00	3.482.931,00	-	-	-	-	117.701.863,00
17000 - SEC. DE DESENV. SOCIAL E TRANSFERÊNCIA DE RENDA	17101 - SEC. DE ESTADO DE DESENV. SOCIAL E TRANSF. DE RENDA DO DF	Fonte Tesouro	86.667.833,00	-	226.860.396,00	7.358.360,00	-	-	-	-	320.886.589,00
		Total	86.667.833,00	-	226.860.396,00	7.358.360,00	-	-	-	-	320.886.589,00
	17902 - FUNDO DE ASSIST. SOCIAL DO DF	Fonte Tesouro	-	-	84.666.875,00	4.398.358,00	-	-	-	-	89.065.233,00
		Total	-	-	84.666.875,00	4.398.358,00	-	-	-	-	89.065.233,00
17000 - SEC. DE DESENV. SOCIAL E TRANSFERÊNCIA DE RENDA Total			86.667.833,00	-	311.527.271,00	11.756.718,00	-	-	-	-	409.951.822,00
18000 - SECRETARIA DE ESTADO DE EDUCAÇÃO	18101 - SECRETARIA DE ESTADO DE EDUCAÇÃO	Fonte Tesouro	1.048.374.884,00	491.650,00	401.008.121,00	121.886.231,00	-	2.848.242,00	-	-	1.574.609.128,00
		Total	1.048.374.884,00	491.650,00	401.008.121,00	121.886.231,00	-	2.848.242,00	-	-	1.574.609.128,00
	18202 - FUNDAÇÃO UNIVERSIDADE ABERTA DO DF	Fonte Tesouro	-	-	10.000,00	-	-	-	-	-	10.000,00
		Total	-	-	10.000,00	-	-	-	-	-	10.000,00
	18902 - FUNDO DE APOIO AO PROG. PERM. DE ALFAB. E EDUC. BÁSICA DE JOVENS E ADULTOS	Fonte Tesouro	-	-	50.000,00	-	-	-	-	-	50.000,00
		Total	-	-	50.000,00	-	-	-	-	-	50.000,00
18903 - FUNDO DE MANUT. E DESENV. DA EDUC. BÁSICA E VALORIZAÇÃO DOS PROF. DA EDUC. - FUNDEB	Fonte Tesouro	1.001.909.796,00	-	122.745.974,00	3.991.344,00	-	-	-	-	1.128.647.114,00	
	Total	1.001.909.796,00	-	122.745.974,00	3.991.344,00	-	-	-	-	1.128.647.114,00	
18000 - SECRETARIA DE ESTADO DE EDUCAÇÃO Total			2.050.284.680,00	491.650,00	523.814.095,00	125.877.575,00	-	2.848.242,00	-	-	2.703.316.242,00
19000 - SECRETARIA DE ESTADO DE FAZENDA	19101 - SECRETARIA DE ESTADO DE FAZENDA	Fonte Tesouro	317.821.220,00	125.564.188,00	226.352.230,00	12.585.285,00	-	103.730.542,00	-	-	786.053.465,00
		Total	317.821.220,00	125.564.188,00	226.352.230,00	12.585.285,00	-	103.730.542,00	-	-	786.053.465,00
	19901 - FUNDO DE DESENVOLVIMENTO DO DISTRITO FEDERAL	Fonte Tesouro	-	-	-	-	97.964.468,00	-	-	-	97.964.468,00
		Total	-	-	-	-	97.964.468,00	-	-	-	97.964.468,00
	19902 - FUNDO DE MODERNIZAÇÃO E REAPAR. DA ADM. FAZENDÁRIA	Fonte Tesouro	-	-	7.966.825,00	6.743.869,00	-	-	-	-	14.710.694,00
		Total	-	-	7.966.825,00	6.743.869,00	-	-	-	-	14.710.694,00
19000 - SECRETARIA DE ESTADO DE FAZENDA Total			317.821.220,00	125.564.188,00	234.319.055,00	19.329.154,00	97.964.468,00	103.730.542,00	-	-	898.728.627,00



EXECUÇÃO DA DESPESA POR ÓRGÃO, UNIDADE ORÇAMENTÁRIA E GRUPO DE DESPESA - 2009

ÓRGÃO	UNIDADE ORÇAMENTÁRIA	TIPO FONTE	DESPESA AUTORIZADA								TOTAL
			1 PESSOAL E ENCARGOS SOCIAIS	2 JUROS E ENCARGOS DA DÍVIDA	3 OUTRAS DESPESAS CORRENTES	4 INVESTIMENTOS	5 INVERSÕES FINANCEIRAS	6 AMORTIZAÇÃO DA DÍVIDA	7 RESERVA ORÇAM PARA RGPS	9 RESERVA DE CONTINGÊNCIA	
20000 - SEC. DE EST. DE DESENV. ECONOMICO E TURISMO	20101 - SEC. DE ESTADO DE DESENV. ECONÔMICO E TURISMO	Fonte Tesouro	8.688.000,00	-	4.903.000,00	778.750,00	-	-	-	-	14.369.750,00
		Total	8.688.000,00	-	4.903.000,00	778.750,00	-	-	-	-	14.369.750,00
	20201 - EMPRESA BRASILENSE DE TURISMO - BRASILIATUR	Fonte Tesouro	6.168.000,00	-	88.129.439,00	1.750.000,00	-	-	-	-	96.047.439,00
		Outras Fontes	-	-	10.766.024,00	1.300.000,00	-	-	-	-	12.066.024,00
		Total	6.168.000,00	-	98.895.463,00	3.050.000,00	-	-	-	-	108.113.463,00
	20901 - FUNDO DE FOMENTO A INDUSTRIA DO TURISMO DO DISTRITO FEDERAL - FITUR/DF	Fonte Tesouro	-	-	948.167,00	-	-	-	-	-	948.167,00
		Total	-	-	948.167,00	-	-	-	-	-	948.167,00
	20000 - SEC. DE EST. DE DESENV. ECONOMICO E TURISMO	Total	14.856.000,00	-	104.746.630,00	3.828.750,00	-	-	-	-	123.431.380,00
22000 - SECRETARIA DE ESTADO DE OBRAS	22101 - SECRETARIA DE ESTADO DE OBRAS	Fonte Tesouro	7.803.000,00	-	32.992.680,00	1.160.277.645,00	-	238.195,00	-	-	1.201.311.520,00
		Total	7.803.000,00	-	32.992.680,00	1.160.277.645,00	-	238.195,00	-	-	1.201.311.520,00
	22201 - COMPANHIA URBANIZADORA DA NOVA CAPITAL DO BRASIL	Fonte Tesouro	170.036.635,00	1.726.089,00	105.967.961,00	4.849.758,00	-	8.166.829,00	-	-	290.747.272,00
		Outras Fontes	427.430,00	-	2.570.000,00	-	-	-	-	-	2.997.430,00
		Total	170.464.065,00	1.726.089,00	108.537.961,00	4.849.758,00	-	8.166.829,00	-	-	293.744.702,00
	22204 - COMPANHIA ENERGÉTICA DE BRASÍLIA	Fonte Tesouro	-	-	-	100.000,00	-	-	-	-	100.000,00
		Total	-	-	-	100.000,00	-	-	-	-	100.000,00
	22000 - SECRETARIA DE ESTADO DE OBRAS	Total	178.267.065,00	1.726.089,00	141.530.641,00	1.165.227.403,00	-	8.405.024,00	-	-	1.495.156.222,00
23000 - SECRETARIA DE ESTADO DE SAÚDE	23202 - FUNDAÇÃO HEMOCENTRO DE BRASÍLIA	Fonte Tesouro	-	-	14.576.000,00	1.235.000,00	-	-	-	-	15.811.000,00
		Outras Fontes	-	-	654.442,00	1.889.067,00	-	-	-	-	2.543.509,00
		Total	-	-	15.230.442,00	3.124.067,00	-	-	-	-	18.354.509,00
	23203 - FUNDAÇÃO DE ENSINO E PESQUISA EM CIÊNCIAS DA SAÚDE	Fonte Tesouro	5.125.000,00	-	2.584.000,00	1.814.000,00	-	-	-	-	9.523.000,00
		Outras Fontes	-	-	331.104,00	12.165.123,00	-	-	-	-	12.496.227,00
		Total	5.125.000,00	-	2.915.104,00	13.979.123,00	-	-	-	-	22.019.227,00
	23901 - FUNDO DE SAÚDE DO DISTRITO FEDERAL	Fonte Tesouro	568.806.427,00	782.000,00	1.205.749.893,00	184.818.597,00	-	5.212.000,00	-	-	1.965.368.917,00
		Total	568.806.427,00	782.000,00	1.205.749.893,00	184.818.597,00	-	5.212.000,00	-	-	1.965.368.917,00
	23000 - SECRETARIA DE ESTADO DE SAÚDE	Total	573.931.427,00	782.000,00	1.223.895.439,00	201.921.787,00	-	5.212.000,00	-	-	2.005.742.653,00
24000 - SECRETARIA DE ESTADO DE SEGURANÇA PÚBLICA	24101 - SECRETARIA DE ESTADO DE SEGURANÇA PÚBLICA	Fonte Tesouro	44.267.000,00	-	66.411.786,00	74.244.033,00	-	-	-	-	184.922.819,00
		Total	44.267.000,00	-	66.411.786,00	74.244.033,00	-	-	-	-	184.922.819,00
	24103 - POLÍCIA MILITAR DO DF	Fonte Tesouro	1.743.399,00	-	10.457.110,00	8.876.538,00	-	-	-	-	21.077.047,00
		Total	1.743.399,00	-	10.457.110,00	8.876.538,00	-	-	-	-	21.077.047,00
	24104 - CORPO DE BOMBEIROS MILITAR DO DISTRITO FEDERAL	Fonte Tesouro	265.000,00	-	2.109.730,00	3.124.862,00	-	-	-	-	5.499.592,00
		Total	265.000,00	-	2.109.730,00	3.124.862,00	-	-	-	-	5.499.592,00
	24105 - POLÍCIA CIVIL DO DF	Fonte Tesouro	5.555.460,00	-	1.219.049,00	101.000,00	-	-	-	-	6.875.509,00
		Total	5.555.460,00	-	1.219.049,00	101.000,00	-	-	-	-	6.875.509,00
	24201 - DEPART. DE TRÂNSITO DO DF	Outras Fontes	71.898.000,00	276.000,00	157.416.047,00	5.052.143,00	-	1.659.000,00	-	-	236.301.190,00
		Total	71.898.000,00	276.000,00	157.416.047,00	5.052.143,00	-	1.659.000,00	-	-	236.301.190,00
	24901 - FUNDO DE SAÚDE DA POLÍCIA MILITAR	Fonte Tesouro	-	-	26.296.821,00	-	-	-	-	-	26.296.821,00
		Total	-	-	26.296.821,00	-	-	-	-	-	26.296.821,00
	24902 - FUNDO DE SAÚDE DO CORPO DE BOMBEIROS	Fonte Tesouro	-	-	6.152.585,00	1.850.331,00	-	-	-	-	8.002.916,00
		Total	-	-	6.152.585,00	1.850.331,00	-	-	-	-	8.002.916,00
	24903 - FUNDO DE REEQUIP. DOS ORGAOS INTEG. DA SEC. DE EST. DE SEG. PÚBLICA DO DISTRITO FEDERAL	Fonte Tesouro	-	-	20.000,00	556.831,00	-	-	-	-	576.831,00
		Total	-	-	20.000,00	556.831,00	-	-	-	-	576.831,00



GOVERNO DO DISTRITO FEDERAL
SECRETARIA DE ESTADO DE FAZENDA E PLANEJAMENTO
SUBSECRETARIA DO TESOURO

BALANÇO GERAL 2009

EXECUÇÃO DA DESPESA POR ÓRGÃO, UNIDADE ORÇAMENTÁRIA E GRUPO DE DESPESA - 2009

ÓRGÃO	UNIDADE ORÇAMENTÁRIA	TIPO FONTE	DESPESA AUTORIZADA								TOTAL
			1 PESSOAL E ENCARGOS SOCIAIS	2 JUROS E ENCARGOS DA DÍVIDA	3 OUTRAS DESPESAS CORRENTES	4 INVESTIMENTOS	5 INVERSÕES FINANCEIRAS	6 AMORTIZAÇÃO DA DÍVIDA	7 RESERVA ORÇAM PARA RGPS	9 RESERVA DE CONTINGÊNCIA	
24000 - SECRETARIA DE ESTADO DE SEGURANCA PÚBLICA	24904 - FUNDO DE MODER., MANUT. E REEQUIP. DA POLÍCIA MILITAR DO DF - FUNPM	Fonte Tesouro	-	-	105.000,00	2.617.675,00	-	-	-	-	2.722.675,00
		Total	-	-	105.000,00	2.617.675,00	-	-	-	-	2.722.675,00
	24905 - FUNDO DE MODERN., MANUT. E REEQUIP. DO CORPO DE BOMBEIROS MILITAR DO DF - FUNCBM	Fonte Tesouro	-	-	1.043.076,00	1.000,00	-	-	-	-	1.044.076,00
		Total	-	-	1.043.076,00	1.000,00	-	-	-	-	1.044.076,00
	24906 - FUNDO DE MODERN., MANUT. E REEQUIP. DA POLÍCIA CIVIL DO DF - FUNPCDF	Fonte Tesouro	-	-	890.000,00	8.401.686,00	-	-	-	-	9.291.686,00
		Total	-	-	890.000,00	8.401.686,00	-	-	-	-	9.291.686,00
	24908 - FUNDO PENITENCIÁRIO DO DF - FUNPDF	Fonte Tesouro	-	-	630.000,00	2.100.000,00	-	-	-	-	2.730.000,00
		Total	-	-	630.000,00	2.100.000,00	-	-	-	-	2.730.000,00
24000 - SECRETARIA DE ESTADO DE SEGURANCA PÚBLICA Total			123.728.859,00	276.000,00	272.751.204,00	106.926.099,00	-	1.659.000,00	-	-	505.341.162,00
25000 - SEC. DE ESTADO DO TRABALHO DO DF	25101 - SECRETARIA DE ESTADO DE TRABALHO DO DF	Fonte Tesouro	11.236.000,00	-	53.678.035,00	1.139.976,00	-	-	-	-	66.054.011,00
		Total	11.236.000,00	-	53.678.035,00	1.139.976,00	-	-	-	-	66.054.011,00
	25902 - FUNDO PARA GERAÇÃO DE EMPREGO E RENDA DO DF - FUNGER	Fonte Tesouro	-	-	12.299.450,00	203.150,00	25.345.072,00	-	-	-	37.847.672,00
		Total	-	-	12.299.450,00	203.150,00	25.345.072,00	-	-	-	37.847.672,00
25000 - SECRETARIA DE ESTADO DO TRABALHO DO DF Total			11.236.000,00	-	65.977.485,00	1.343.126,00	25.345.072,00	-	-	-	103.901.683,00
26000 - SECRETARIA DE ESTADO DE TRANSPORTES	26101 - SECRETARIA DE ESTADO DE TRANSPORTES	Fonte Tesouro	8.927.000,00	-	22.013.293,00	218.168.114,00	-	-	-	-	249.108.407,00
		Total	8.927.000,00	-	22.013.293,00	218.168.114,00	-	-	-	-	249.108.407,00
	26201 - SOCIEDADE DE TRANSPORTES COLETIVOS DE BRASÍLIA	Fonte Tesouro	2.007.170,00	1.157.120,00	4.581.880,00	-	-	5.203.000,00	-	-	12.949.170,00
		Outras Fontes	-	-	2.321.000,00	7.192.864,00	-	-	-	-	9.513.864,00
		Total	2.007.170,00	1.157.120,00	6.902.880,00	7.192.864,00	-	5.203.000,00	-	-	22.463.034,00
	26204 - DFTRANS - TRANSPORTE URBANO DO DISTRITO FEDERAL	Fonte Tesouro	14.391.725,00	-	8.226.378,00	2.481.000,00	-	-	-	-	25.099.103,00
		Outras Fontes	882.000,00	-	15.272.915,00	6.572.108,00	-	-	-	-	22.727.023,00
		Total	15.273.725,00	-	23.499.293,00	9.053.108,00	-	-	-	-	47.826.126,00
26000 - SECRETARIA DE ESTADO DE TRANSPORTES	26205 - DEPARTAMENTO DE ESTRADAS DE RODAGEM DO DISTRITO FEDERAL	Fonte Tesouro	49.863.780,00	-	43.366.305,00	97.050.098,00	-	-	-	-	190.280.183,00
		Outras Fontes	-	-	31.082.934,00	251.846.330,00	-	-	-	-	282.929.264,00
		Total	49.863.780,00	-	74.449.239,00	348.896.428,00	-	-	-	-	473.209.447,00
	26206 - COMPANHIA DO METROPOLITANO DO DISTRITO FEDERAL	Fonte Tesouro	49.069.897,00	-	74.154.693,00	248.480.000,00	-	-	-	-	371.704.590,00
		Outras Fontes	6.000.000,00	-	74.108.215,00	34.000.000,00	-	-	-	-	114.108.215,00
		Total	55.069.897,00	-	148.262.908,00	282.480.000,00	-	-	-	-	485.812.805,00
	26905 - FUNDO DE TRANSPORTE PÚBLICO COLETIVO DO DISTRITO FEDERAL	Fonte Tesouro	-	-	4.832.000,00	2.489.000,00	-	-	-	-	7.321.000,00
		Outras Fontes	-	-	55.454.825,00	8.615.800,00	-	-	-	-	64.070.625,00
Total		-	-	60.286.825,00	11.104.800,00	-	-	-	-	71.391.625,00	
26000 - SECRETARIA DE ESTADO DE TRANSPORTES Total			131.141.572,00	1.157.120,00	335.414.438,00	876.895.314,00	-	5.203.000,00	-	-	1.349.811.444,00
28000 - SEC. DE ESTADO DE DESENV. URBANO E MEIO AMBIENTE	28101 - SECRETARIA DE ESTADO DE DESENVOLV. URBANO E MEIO AMBIENTE	Fonte Tesouro	36.940.000,00	-	15.136.851,00	112.414.530,00	9.346.459,00	-	-	-	173.837.840,00
		Total	36.940.000,00	-	15.136.851,00	112.414.530,00	9.346.459,00	-	-	-	173.837.840,00
	28102 - JARDIM BOTÂNICO DE BRASÍLIA	Fonte Tesouro	2.399.000,00	-	1.040.000,00	80.000,00	-	-	-	-	3.519.000,00
		Total	2.399.000,00	-	1.040.000,00	80.000,00	-	-	-	-	3.519.000,00
	28204 - AGÊNCIA REGULADORA DE ÁGUAS E SANEAMENTO DO DF	Fonte Tesouro	8.820.000,00	-	31.659.716,00	6.190.000,00	-	-	-	-	46.669.716,00
		Outras Fontes	-	-	50.000,00	-	-	-	-	-	50.000,00
		Total	8.820.000,00	-	31.709.716,00	6.190.000,00	-	-	-	-	46.719.716,00
	28205 - SERVIÇO DE LIMPEZA URBANA - SLU	Fonte Tesouro	213.203.818,00	-	108.311.317,00	1.763.622,00	-	-	-	-	323.278.757,00
		Outras Fontes	-	-	276.615,00	1.283.109,00	-	-	-	-	1.559.724,00
		Total	213.203.818,00	-	108.587.932,00	3.046.731,00	-	-	-	-	324.838.481,00



EXECUÇÃO DA DESPESA POR ÓRGÃO, UNIDADE ORÇAMENTÁRIA E GRUPO DE DESPESA - 2009

ÓRGÃO	UNIDADE ORÇAMENTÁRIA	TIPO FONTE	DESPESA AUTORIZADA								TOTAL
			1 PESSOAL E ENCARGOS SOCIAIS	2 JUROS E ENCARGOS DA DÍVIDA	3 OUTRAS DESPESAS CORRENTES	4 INVESTIMENTOS	5 INVERSÕES FINANCEIRAS	6 AMORTIZAÇÃO DA DÍVIDA	7 RESERVA ORÇAM PARA RGPS	9 RESERVA DE CONTINGENCIA	
28000 - SEC. DE ESTADO DE DESENV. URBANO E MEIO AMBIENTE	28206 - FUNDAÇÃO JARDIM ZOOLOGICO DE BRASILIA	Fonte Tesouro	4.249.000,00	-	13.371.845,00	2.430.842,00	-	-	-	-	20.051.687,00
		Outras Fontes	-	-	629.300,00	240.317,00	-	-	-	-	869.617,00
		Total	4.249.000,00	-	14.001.145,00	2.671.159,00	-	-	-	-	20.921.304,00
	28207 - COMPANHIA DE PLANEJAMENTO DO DISTRITO FEDERAL	Fonte Tesouro	63.477.033,00	-	39.935.258,00	5.000,00	-	-	-	-	103.417.291,00
		Outras Fontes	-	-	133.727,00	-	-	-	-	-	133.727,00
		Total	63.477.033,00	-	40.068.985,00	5.000,00	-	-	-	-	103.551.018,00
	28208 - INST. DO MEIO AMBIENTE E DOS REC. HÍDRICOS DO DF - BRASILIA AMBIENTAL	Fonte Tesouro	5.763.000,00	-	7.774.524,00	2.881.748,00	-	-	-	-	16.419.272,00
		Outras Fontes	-	-	2.150.796,00	1.130.083,00	-	-	-	-	3.280.879,00
		Total	5.763.000,00	-	9.925.320,00	4.011.831,00	-	-	-	-	19.700.151,00
	28901 - FUNDO DE DESENVOLV. URBANO DO DF	Fonte Tesouro	-	-	10.044.000,00	8.985.000,00	-	-	-	-	19.029.000,00
		Total	-	-	10.044.000,00	8.985.000,00	-	-	-	-	19.029.000,00
	28903 - FUNDO ÚNICO DE MEIO AMBIENTE DO DISTRITO FEDERAL	Fonte Tesouro	-	-	2.797.973,00	2.253.623,00	-	-	-	-	5.051.596,00
		Total	-	-	2.797.973,00	2.253.623,00	-	-	-	-	5.051.596,00
28000 - SEC. DE ESTADO DE DESENV. URBANO E MEIO AMBIENTE	Total		334.851.851,00	-	233.311.922,00	139.657.874,00	9.346.459,00	-	-	-	717.168.106,00
32000 - SECRETARIA DE ESTADO DE PLANEJAMENTO E GESTÃO	32101 - SECRETARIA DE ESTADO DE PLANEJAMENTO E GESTÃO	Fonte Tesouro	98.823.391,00	-	245.006.776,00	3.857.398,00	-	-	-	-	347.687.565,00
		Total	98.823.391,00	-	245.006.776,00	3.857.398,00	-	-	-	-	347.687.565,00
	32102 - AGÊNCIA DE TECNOLOGIA DA INFORMAÇÃO DO DF - AGEMTI-DF	Fonte Tesouro	-	-	-	-	-	-	-	-	-
		Total	-	-	-	-	-	-	-	-	-
	32202 - INSTITUTO DE ASSISTÊNCIA À SAÚDE DOS SERVIDORES DO DF - INAS	Fonte Tesouro	433.877,00	-	13.694.320,00	100.000,00	-	-	-	-	14.228.197,00
		Outras Fontes	-	-	30.006.696,00	-	-	-	-	-	30.006.696,00
		Total	433.877,00	-	43.701.016,00	100.000,00	-	-	-	-	44.234.893,00
	32203 - INSTITUTO DE PREVIDÊNCIA DOS SERVIDORES DO DISTRITO FEDERAL	Fonte Tesouro	29.384.468,00	-	270.000,00	-	-	-	-	-	29.654.468,00
		Outras Fontes	2.208.200,00	-	1.264.637.513,00	200.000,00	-	-	20.000.000,00	-	1.287.045.713,00
		Total	31.592.668,00	-	1.264.907.513,00	200.000,00	-	-	20.000.000,00	-	1.316.700.181,00
32901 - FUNDO DE MELHORIA DA GESTÃO PÚBL. DA SEC. DE EST. DE GESTÃO ADMINISTRATIVA - PRÓ GESTÃO	Fonte Tesouro	-	-	5.291.707,00	1.550.000,00	-	-	-	-	6.841.707,00	
	Total	-	-	5.291.707,00	1.550.000,00	-	-	-	-	6.841.707,00	
32000 - SECRETARIA DE ESTADO DE PLANEJAMENTO E GESTÃO	Total		130.849.936,00	-	1.558.907.012,00	5.707.398,00	-	-	20.000.000,00	-	1.715.464.346,00
34000 - SECRETARIA DE ESTADO DE ESPORTE	34101 - SECRETARIA DE ESTADO DE ESPORTE	Fonte Tesouro	7.978.262,00	-	33.050.650,00	37.315.146,00	-	-	-	-	78.344.058,00
		Total	7.978.262,00	-	33.050.650,00	37.315.146,00	-	-	-	-	78.344.058,00
	34901 - FUNDO DE PROMOÇÃO AO ESPORTE, EDUCAÇÃO FÍSICA E LAZER	Fonte Tesouro	-	-	-	-	-	-	-	-	-
		Total	-	-	-	-	-	-	-	-	-
	34902 - FUNDO DE APOIO AO ESPORTE	Fonte Tesouro	-	-	2.068.262,00	-	-	-	-	-	2.068.262,00
Total	-	-	2.068.262,00	-	-	-	-	-	-	2.068.262,00	
34000 - SECRETARIA DE ESTADO DE ESPORTE	Total		7.978.262,00	-	35.118.912,00	37.315.146,00	-	-	-	-	80.412.320,00
40000 - SECRET. DE ESTADO DE CIÊNCIA E TECNOLOGIA	40101 - SECRETARIA DE ESTADO DE CIÊNCIA E TECNOLOGIA	Fonte Tesouro	7.566.448,00	-	9.855.522,00	19.130.000,00	-	-	-	-	36.551.970,00
		Total	7.566.448,00	-	9.855.522,00	19.130.000,00	-	-	-	-	36.551.970,00
	40201 - FUNDAÇÃO DE APOIO A PESQUISA DO DISTRITO FEDERAL	Fonte Tesouro	2.918.633,00	-	98.227.095,00	6.145.626,00	-	-	-	-	107.291.354,00
		Outras Fontes	-	-	7.891.552,00	5.578.800,00	-	-	-	-	13.470.352,00
		Total	2.918.633,00	-	106.118.647,00	11.724.426,00	-	-	-	-	120.761.706,00
	40901 - FUNDO DE APOIO À PESQUISA DO DISTRITO FEDERAL	Fonte Tesouro	-	-	50.000,00	-	-	-	-	-	50.000,00
Total		-	-	50.000,00	-	-	-	-	-	50.000,00	
40000 - SECRET. DE ESTADO DE CIÊNCIA E TECNOLOGIA	Total		10.485.081,00	-	116.024.169,00	30.854.426,00	-	-	-	-	157.363.676,00



EXECUÇÃO DA DESPESA POR ÓRGÃO, UNIDADE ORÇAMENTÁRIA E GRUPO DE DESPESA - 2009

ÓRGÃO	UNIDADE ORÇAMENTÁRIA	TIPO FONTE	DESPESA AUTORIZADA								TOTAL
			1 PESSOAL E ENCARGOS SOCIAIS	2 JUROS E ENCARGOS DA DÍVIDA	3 OUTRAS DESPESAS CORRENTES	4 INVESTIMENTOS	5 INVERSÕES FINANCEIRAS	6 AMORTIZAÇÃO DA DÍVIDA	7 RESERVA ORÇAM PARA RGPS	9 RESERVA DE CONTINGÊNCIA	
44000 - SEC. DE EST. DE JUSTIÇA, DIR. HUM. E CIDADANIA	44101 - SEC. DE ESTADO DE JUSTIÇA, DIREITOS HUMANOS E CIDADANIA	Fonte Tesouro	165.550.186,00	-	85.948.511,00	8.497.726,00	-	-	-	-	259.996.423,00
		Total	165.550.186,00	-	85.948.511,00	8.497.726,00	-	-	-	-	259.996.423,00
	44202 - FUNDAÇÃO DE AMPARO AO TRABALHADOR PRESO	Fonte Tesouro	1.450.426,00	-	357.072,00	150.000,00	-	-	-	-	1.957.498,00
		Outras Fontes	-	-	19.790.343,00	310.207,00	-	-	-	-	20.100.550,00
		Total	1.450.426,00	-	20.147.415,00	460.207,00	-	-	-	-	22.058.048,00
	44901 - FUNDO PARA PREVENÇÃO, CONTROLE E TRAT. DOS DEPEND. QUÍMICOS DO DF	Fonte Tesouro	-	-	236.911,00	-	-	-	-	-	236.911,00
		Total	-	-	236.911,00	-	-	-	-	-	236.911,00
	44902 - FUNDO DE DEFESA DOS DIREITOS DO CONSUMIDOR	Fonte Tesouro	-	-	305.474,00	-	-	-	-	-	305.474,00
		Total	-	-	305.474,00	-	-	-	-	-	305.474,00
	44903 - FUNDO DOS DIREITOS DA CRIANÇA E DO ADOLESCENTE	Fonte Tesouro	-	-	1.050.000,00	1.321.775,00	-	-	-	-	2.371.775,00
		Total	-	-	1.050.000,00	1.321.775,00	-	-	-	-	2.371.775,00
	44904 - FUNDO DE APOIO E ASSIST. AO IDOSO DO DF	Fonte Tesouro	-	-	75.000,00	-	-	-	-	-	75.000,00
		Total	-	-	75.000,00	-	-	-	-	-	75.000,00
	44905 - FUNDO DE APOIO E APAR. DO CENTRO DE ASSIST. JUDICIÁRIA DO DF - PROJUR	Fonte Tesouro	-	-	129.477,00	368.296,00	-	-	-	-	497.773,00
		Total	-	-	129.477,00	368.296,00	-	-	-	-	497.773,00
44000 - SEC. DE EST. DE JUSTIÇA, DIR. HUM. E CIDADANIA Total			167.000.612,00	-	107.892.788,00	10.648.004,00	-	-	-	-	285.541.404,00
45000 - SEC. DE ORD. PÚB. E SOCIAL E CORREGEDORIA GERAL DO DF	45101 - SEC. DE ESTADO DA ORDEM PÚBLICA E SOCIAL E CORREGEDORIA GERAL DO DF	Fonte Tesouro	31.414.839,00	-	4.460.149,00	3.267.412,00	-	-	-	-	39.142.400,00
		Total	31.414.839,00	-	4.460.149,00	3.267.412,00	-	-	-	-	39.142.400,00
45000 - SEC. DE ORD. PÚB. E SOCIAL E CORREGEDORIA GERAL DO DF Total			31.414.839,00	-	4.460.149,00	3.267.412,00	-	-	-	-	39.142.400,00
47000 - SECRETARIA DE HABITAÇÃO DO DF	47101 - SECRETARIA DE ESTADO DE HABITAÇÃO DO DISTRITO FEDERAL	Fonte Tesouro	9.243.000,00	-	1.242.600,00	84.400,00	-	-	-	-	10.570.000,00
		Total	9.243.000,00	-	1.242.600,00	84.400,00	-	-	-	-	10.570.000,00
	47209 - COMPANHIA DE DESENV. HABITACIONAL DO DF - CODHAB	Fonte Tesouro	7.625.000,00	3.250.000,00	16.505.000,00	615.000,00	-	4.550.000,00	-	-	32.545.000,00
		Outras Fontes	-	3.660.000,00	6.103.112,62	19.560.000,00	-	4.380.788,00	-	-	33.703.900,62
		Total	7.625.000,00	6.910.000,00	22.608.112,62	20.175.000,00	-	8.930.788,00	-	-	66.248.900,62
	47902 - FUNDO HABITACIONAL DO DF	Fonte Tesouro	-	-	80.000,00	768.000,00	-	-	-	-	848.000,00
		Total	-	-	80.000,00	768.000,00	-	-	-	-	848.000,00
	47905 - FUNDO DISTRITAL DE HAB. DE INTERESSE SOCIAL - FUNDHIS	Fonte Tesouro	-	-	100.000,00	100.000,00	-	-	-	-	200.000,00
		Total	-	-	100.000,00	100.000,00	-	-	-	-	200.000,00
	47000 - SECRETARIA DE HABITAÇÃO DO DF Total		16.868.000,00	6.910.000,00	24.030.712,62	21.127.400,00	-	8.930.788,00	-	-	77.866.900,62
90000 - RESERVA DE CONTINGÊNCIA	90101 - RESERVA DE CONTINGÊNCIA	Fonte Tesouro	-	-	-	-	-	-	-	89.371.481,00	89.371.481,00
		Total	-	-	-	-	-	-	-	89.371.481,00	89.371.481,00
90000 - RESERVA DE CONTINGÊNCIA Total			-	-	-	-	-	-	-	89.371.481,00	89.371.481,00
TOTAL DA DESPESA AUTORIZADA			5.036.352.895,00	136.907.047,00	6.010.832.480,62	2.926.146.463,00	137.094.204,00	135.988.596,00	20.000.000,00	89.371.481,00	14.492.693.166,62



EXECUÇÃO DA DESPESA POR UNIDADE GESTORA E GRUPO DE DESPESA - 2009

UNIDADE GESTORA	TIPO FONTE	DESPESA AUTORIZADA								TOTAL
		1 PESSOAL E ENCARGOS SOCIAIS	2 JUROS E ENCARGOS DA DÍVIDA	3 OUTRAS DESPESAS CORRENTES	4 INVESTIMENTOS	5 INVERSÕES FINANCEIRAS	6 AMORTIZAÇÃO DA DÍVIDA	7 RESERVA ORÇAM PARA RGPS	9 RESERVA DE CONTINGÊNCIA	
010101 - CÂMARA LEGISLATIVA DO DIF	Fonte Tesouro	197.679.067,00	-	76.333.880,00	25.324.870,00	-	-	-	-	299.337.817,00
	Total	197.679.067,00	-	76.333.880,00	25.324.870,00	-	-	-	-	299.337.817,00
010202 - FUNDAÇÃO CÂMARA LEGISLATIVA DO DF - FUNCAL	Fonte Tesouro	1.400.000,00	-	7.300.000,00	150.000,00	-	-	-	-	8.850.000,00
	Total	1.400.000,00	-	7.300.000,00	150.000,00	-	-	-	-	8.850.000,00
010901 - FUNDO DE ASSISTÊNCIA À SAÚDE DA CLDF.	Fonte Tesouro	-	-	21.766.227,00	-	-	-	-	-	21.766.227,00
	Total	-	-	21.766.227,00	-	-	-	-	-	21.766.227,00
020101 - TRIBUNAL DE CONTAS DO DISTRITO FEDERAL	Fonte Tesouro	146.280.000,00	-	30.339.023,00	13.622.363,00	-	-	-	-	190.241.386,00
	Total	146.280.000,00	-	30.339.023,00	13.622.363,00	-	-	-	-	190.241.386,00
090101 - CASA CIVIL DO DISTRITO FEDERAL	Fonte Tesouro	7.955.001,00	-	1.714.278,00	1.187.000,00	-	-	-	-	10.856.279,00
	Total	7.955.001,00	-	1.714.278,00	1.187.000,00	-	-	-	-	10.856.279,00
100101 - GABINETE DO VICE - GOVERNADOR	Fonte Tesouro	5.342.481,00	-	1.684.421,00	50.000,00	-	-	-	-	7.076.902,00
	Total	5.342.481,00	-	1.684.421,00	50.000,00	-	-	-	-	7.076.902,00
110101 - SECRETARIA DE ESTADO DE GOVERNO	Fonte Tesouro	246.947.388,00	-	207.897.073,72	4.626.223,00	-	-	-	-	459.470.684,72
	Total	246.947.388,00	-	207.897.073,72	4.626.223,00	-	-	-	-	459.470.684,72
110132 - AGENCIA DE COMUNICAÇÃO SOCIAL	Fonte Tesouro	3.279.888,00	-	188.350.000,00	100.000,00	-	-	-	-	191.729.888,00
	Total	3.279.888,00	-	188.350.000,00	100.000,00	-	-	-	-	191.729.888,00
110201 - AGÊNCIA DE FISCALIZAÇÃO DO DISTRITO FEDERAL	Fonte Tesouro	7.905.234,00	-	21.075.871,22	2.535.533,00	-	-	-	-	31.516.638,22
	Total	7.905.234,00	-	21.075.871,22	2.535.533,00	-	-	-	-	31.516.638,22
110901 - FUNDO DO DIREITO DA CRIANÇA E DO ADOLESCENTE	Fonte Tesouro	-	-	1.050.000,00	1.321.775,00	-	-	-	-	2.371.775,00
	Total	-	-	1.050.000,00	1.321.775,00	-	-	-	-	2.371.775,00
110902 - FUNDO P/PREV. CONTR. E TRAT. DEPEND. QUIM. DF	Fonte Tesouro	-	-	236.911,00	-	-	-	-	-	236.911,00
	Total	-	-	236.911,00	-	-	-	-	-	236.911,00
110903 - FUNDO DE DEFESA DOS DIREITOS DO CONSUMIDOR	Fonte Tesouro	-	-	305.474,00	-	-	-	-	-	305.474,00
	Total	-	-	305.474,00	-	-	-	-	-	305.474,00
110904 - FUNDO DE APOIO E ASSIST. AO IDOSO DO DF	Fonte Tesouro	-	-	75.000,00	-	-	-	-	-	75.000,00
	Total	-	-	75.000,00	-	-	-	-	-	75.000,00
120101 - PROCURADORIA GERAL DO DISTRITO FEDERAL	Fonte Tesouro	99.619.670,00	-	4.639.000,00	36.000,00	-	-	-	-	104.294.670,00
	Total	99.619.670,00	-	4.639.000,00	36.000,00	-	-	-	-	104.294.670,00
120901 - FUNDO DA PROCURADORIA DO DISTRITO FEDERAL	Fonte Tesouro	-	-	6.880.496,00	9.900.454,00	-	-	-	-	16.780.950,00
	Total	-	-	6.880.496,00	9.900.454,00	-	-	-	-	16.780.950,00



EXECUÇÃO DA DESPESA POR UNIDADE GESTORA E GRUPO DE DESPESA - 2009

UNIDADE GESTORA	TIPO FONTE	DESPESA AUTORIZADA								TOTAL
		1 PESSOAL E ENCARGOS SOCIAIS	2 JUROS E ENCARGOS DA DÍVIDA	3 OUTRAS DESPESAS CORRENTES	4 INVESTIMENTOS	5 INVERSÕES FINANCEIRAS	6 AMORTIZAÇÃO DA DÍVIDA	7 RESERVA ORÇAM PARA RGPS	9 RESERVA DE CONTINGÊNCIA	
130101 - SECRETARIA DE ESTADO DE FAZENDA DO DF	Fonte Tesouro	-	125.474.948,00	99.185.000,00	-	-	103.923.245,83	-	-	328.583.193,83
	Total	-	125.474.948,00	99.185.000,00	-	-	103.923.245,83	-	-	328.583.193,83
130103 - SEÇÃO DE ORÇAMENTO DA SECRETARIA DE FAZENDA	Fonte Tesouro	317.821.220,00	89.240,00	115.414.230,00	12.585.285,00	-	45.490,00	-	-	445.955.465,00
	Total	317.821.220,00	89.240,00	115.414.230,00	12.585.285,00	-	45.490,00	-	-	445.955.465,00
130201 - COMPANHIA DE PLANEJAMENTO DO DISTRITO FEDERAL	Fonte Tesouro	63.477.033,00	-	41.240.409,00	6.598.850,00	-	-	-	-	111.316.292,00
	Outras Fontes	-	-	133.727,00	-	-	-	-	-	133.727,00
	Total	63.477.033,00	-	41.374.136,00	6.598.850,00	-	-	-	-	111.450.019,00
130901 - FUNDO DE DESENVOLVIMENTO DO DISTRITO FEDERAL	Fonte Tesouro	-	-	-	-	97.964.468,00	-	-	-	97.964.468,00
	Total	-	-	-	-	97.964.468,00	-	-	-	97.964.468,00
130902 - FUNDO DE MODERNIZAÇÃO E REAPAR. DA ADM. FAZENDÁRIA	Fonte Tesouro	-	-	7.966.825,00	6.743.869,00	-	-	-	-	14.710.694,00
	Total	-	-	7.966.825,00	6.743.869,00	-	-	-	-	14.710.694,00
140202 - INSTITUTO DE ASSIST. À SAÚDE DOS SERV. DO DF	Fonte Tesouro	418.543,91	-	13.694.320,00	100.000,00	-	-	-	-	14.212.863,91
	Outras Fontes	-	-	30.006.696,00	-	-	-	-	-	30.006.696,00
	Total	418.543,91	-	43.701.016,00	100.000,00	-	-	-	-	44.219.559,91
140905 - FUNDO DE MELHORIA DA GESTÃO PÚBLICA - PRÓ-GESTÃO	Fonte Tesouro	-	-	5.302.640,33	1.550.000,00	-	-	-	-	6.852.640,33
	Total	-	-	5.302.640,33	1.550.000,00	-	-	-	-	6.852.640,33
150106 - JARDIM BOTÂNICO DE BRASÍLIA	Fonte Tesouro	2.399.000,00	-	1.040.000,00	80.000,00	-	-	-	-	3.519.000,00
	Total	2.399.000,00	-	1.040.000,00	80.000,00	-	-	-	-	3.519.000,00
150201 - FUNDAÇÃO DE APOIO A PESQUISA DO DF	Fonte Tesouro	2.918.633,00	-	98.227.095,00	6.145.626,00	-	-	-	-	107.291.354,00
	Outras Fontes	-	-	7.891.552,00	5.578.800,00	-	-	-	-	13.470.352,00
	Total	2.918.633,00	-	106.118.647,00	11.724.426,00	-	-	-	-	120.761.706,00
150204 - FUNDAÇÃO JARDIM ZOOLOGICO DE BRASÍLIA	Fonte Tesouro	4.249.000,00	-	12.891.845,00	849.613,38	-	-	-	-	17.990.458,38
	Outras Fontes	-	-	629.300,00	240.317,00	-	-	-	-	869.617,00
	Total	4.249.000,00	-	13.521.145,00	1.089.930,38	-	-	-	-	18.860.075,38
150205 - SERVIÇO DE LIMPEZA URBANA - SLU	Fonte Tesouro	213.295.352,88	-	108.309.322,52	1.763.622,00	-	-	-	-	323.368.297,40
	Outras Fontes	-	-	276.615,00	1.283.109,00	-	-	-	-	1.559.724,00
	Total	213.295.352,88	-	108.585.937,52	3.046.731,00	-	-	-	-	324.928.021,40
150206 - AG. REG. DE ÁGUAS, ENERG. E SAN. BÁSIC. DO DF-ADASA	Fonte Tesouro	8.820.000,00	-	31.561.216,00	4.217.000,00	-	-	-	-	44.598.216,00
	Outras Fontes	-	-	50.000,00	-	-	-	-	-	50.000,00
	Total	8.820.000,00	-	31.611.216,00	4.217.000,00	-	-	-	-	44.648.216,00



EXECUÇÃO DA DESPESA POR UNIDADE GESTORA E GRUPO DE DESPESA - 2009

UNIDADE GESTORA	TIPO FONTE	DESPESA AUTORIZADA								TOTAL
		1 PESSOAL E ENCARGOS SOCIAIS	2 JUROS E ENCARGOS DA DÍVIDA	3 OUTRAS DESPESAS CORRENTES	4 INVESTIMENTOS	5 INVERSÕES FINANCEIRAS	6 AMORTIZAÇÃO DA DÍVIDA	7 RESERVA ORÇAM PARA RGPS	9 RESERVA DE CONTINGÊNCIA	
150901 - FUNDO ÚNICO DE MEIO AMBIENTE DO DF	Fonte Tesouro	-	-	2.797.973,00	2.253.623,00	-	-	-	-	5.051.596,00
	Total	-	-	2.797.973,00	2.253.623,00	-	-	-	-	5.051.596,00
160101 - SECRETARIA DE ESTADO DE EDUCAÇÃO	Fonte Tesouro	1.048.374.884,00	491.650,00	400.932.121,00	120.148.850,37	-	2.848.242,00	-	-	1.572.795.747,37
	Total	1.048.374.884,00	491.650,00	400.932.121,00	120.148.850,37	-	2.848.242,00	-	-	1.572.795.747,37
160202 - FUNDAÇÃO UNIVERSIDADE ABERTA DO DF	Fonte Tesouro	-	-	10.000,00	-	-	-	-	-	10.000,00
	Total	-	-	10.000,00	-	-	-	-	-	10.000,00
160902 - FUNDO DE APOIO AO PROG. PERM. ALF. JOV. ADULT	Fonte Tesouro	-	-	50.000,00	-	-	-	-	-	50.000,00
	Total	-	-	50.000,00	-	-	-	-	-	50.000,00
160903 - FUNDO DE MANUT. E DESENV. DA EDUCAÇÃO BÁSICA	Fonte Tesouro	1.001.909.796,00	-	122.745.974,00	3.991.344,00	-	-	-	-	1.128.647.114,00
	Total	1.001.909.796,00	-	122.745.974,00	3.991.344,00	-	-	-	-	1.128.647.114,00
170101 - SECRETARIA DE ESTADO DE SAÚDE	Fonte Tesouro	559.385.427,00	782.000,00	1.162.317.541,78	139.535.298,34	-	5.212.000,00	-	-	1.867.232.267,12
	Total	559.385.427,00	782.000,00	1.162.317.541,78	139.535.298,34	-	5.212.000,00	-	-	1.867.232.267,12
170202 - FUNDAÇÃO HEMOCENTRO DE BRASÍLIA	Fonte Tesouro	9.421.000,00	-	17.556.000,00	1.620.000,00	-	-	-	-	28.597.000,00
	Outras Fontes	-	-	654.442,00	1.889.067,00	-	-	-	-	2.543.509,00
	Total	9.421.000,00	-	18.210.442,00	3.509.067,00	-	-	-	-	31.140.509,00
170203 - FUNDAÇÃO DE ENSINO E PESQUISA EM CIÊNCIAS DA SAÚDE	Fonte Tesouro	5.125.000,00	-	4.565.000,00	1.833.000,00	-	-	-	-	11.523.000,00
	Outras Fontes	-	-	331.104,00	12.165.123,00	-	-	-	-	12.496.227,00
	Total	5.125.000,00	-	4.896.104,00	13.998.123,00	-	-	-	-	24.019.227,00
170901 - FUNDO DE SAÚDE DO DISTRITO FEDERAL	Fonte Tesouro	0,00	-	36.972.400,22	40.285.448,66	-	-	-	-	77.257.848,88
	Total	0,00	-	36.972.400,22	40.285.448,66	-	-	-	-	77.257.848,88
180101 - SEC. DE ESTADO DE DESENV. SOC. E TRANSF. DE RENDA	Fonte Tesouro	86.667.833,00	-	196.819.685,00	5.029.805,00	-	-	-	-	288.517.323,00
	Total	86.667.833,00	-	196.819.685,00	5.029.805,00	-	-	-	-	288.517.323,00
180901 - FUNDO HABITACIONAL DO DISTRITO FEDERAL	Fonte Tesouro	-	-	80.000,00	768.000,00	-	-	-	-	848.000,00
	Total	-	-	80.000,00	768.000,00	-	-	-	-	848.000,00
180902 - FUNDO DE ASSISTÊNCIA SOCIAL DO DISTRITO FEDERAL	Fonte Tesouro	-	-	84.262.928,36	4.398.358,00	-	-	-	-	88.661.286,36
	Total	-	-	84.262.928,36	4.398.358,00	-	-	-	-	88.661.286,36
190101 - SECRETARIA DE ESTADO DE OBRAS	Fonte Tesouro	7.803.000,00	-	24.246.685,00	1.120.338.255,48	-	1,17	-	-	1.152.387.941,65
	Total	7.803.000,00	-	24.246.685,00	1.120.338.255,48	-	1,17	-	-	1.152.387.941,65
190103 - REGIÃO ADMINISTRATIVA I - BRASÍLIA	Fonte Tesouro	-	-	7.701.711,00	2.733.528,83	-	-	-	-	10.435.239,83
	Total	-	-	7.701.711,00	2.733.528,83	-	-	-	-	10.435.239,83



EXECUÇÃO DA DESPESA POR UNIDADE GESTORA E GRUPO DE DESPESA - 2009

UNIDADE GESTORA	TIPO FONTE	DESPESA AUTORIZADA								TOTAL
		1 PESSOAL E ENCARGOS SOCIAIS	2 JUROS E ENCARGOS DA DÍVIDA	3 OUTRAS DESPESAS CORRENTES	4 INVESTIMENTOS	5 INVERSÕES FINANCEIRAS	6 AMORTIZAÇÃO DA DÍVIDA	7 RESERVA ORÇAM PARA RGPS	9 RESERVA DE CONTINGÊNCIA	
190104 - REGIÃO ADMINISTRATIVA II - GAMA	Fonte Tesouro	-	-	4.674.026,00	11.922.746,07	-	-	-	-	16.596.772,07
	Total	-	-	4.674.026,00	11.922.746,07	-	-	-	-	16.596.772,07
190105 - REGIÃO ADMINISTRATIVA III - TAGUATINGA	Fonte Tesouro	-	-	9.128.169,00	11.717.472,18	-	-	-	-	20.845.641,18
	Total	-	-	9.128.169,00	11.717.472,18	-	-	-	-	20.845.641,18
190106 - REGIÃO ADMINISTRATIVA IV - BRAZLANDIA	Fonte Tesouro	-	-	3.384.000,00	2.260.000,00	-	-	-	-	5.644.000,00
	Total	-	-	3.384.000,00	2.260.000,00	-	-	-	-	5.644.000,00
190107 - REGIÃO ADMINISTRATIVA V - SOBRADINHO	Fonte Tesouro	-	-	2.119.913,00	1.258.143,00	-	-	-	-	3.378.056,00
	Total	-	-	2.119.913,00	1.258.143,00	-	-	-	-	3.378.056,00
190108 - REGIÃO ADMINISTRATIVA VI - PLANALTINA	Fonte Tesouro	-	-	4.964.233,00	3.565.668,56	-	-	-	-	8.529.901,56
	Total	-	-	4.964.233,00	3.565.668,56	-	-	-	-	8.529.901,56
190109 - REGIÃO ADMINISTRATIVA VII - PARANOÁ	Fonte Tesouro	-	-	2.961.409,00	7.949.900,00	-	-	-	-	10.911.309,00
	Total	-	-	2.961.409,00	7.949.900,00	-	-	-	-	10.911.309,00
190110 - REGIÃO ADMINISTRATIVA VIII - NÚCLEO BANDEIRANTE	Fonte Tesouro	-	-	1.238.862,00	2.736.646,32	-	-	-	-	3.975.508,32
	Total	-	-	1.238.862,00	2.736.646,32	-	-	-	-	3.975.508,32
190111 - REGIÃO ADMINISTRATIVA IX - CEILÂNDIA	Fonte Tesouro	-	-	7.361.179,00	6.759.492,11	-	-	-	-	14.120.671,11
	Total	-	-	7.361.179,00	6.759.492,11	-	-	-	-	14.120.671,11
190112 - REGIÃO ADMINISTRATIVA X - GUARÁ	Fonte Tesouro	-	-	1.852.500,00	5.102.778,00	-	-	-	-	6.955.278,00
	Total	-	-	1.852.500,00	5.102.778,00	-	-	-	-	6.955.278,00
190113 - REGIÃO ADMINISTRATIVA XI - CRUZEIRO	Fonte Tesouro	-	-	1.337.528,00	716.214,00	-	-	-	-	2.053.742,00
	Total	-	-	1.337.528,00	716.214,00	-	-	-	-	2.053.742,00
190114 - REGIÃO ADMINISTRATIVA XII - SAMAMBAIA	Fonte Tesouro	-	-	3.000.255,00	7.496.500,00	-	-	-	-	10.496.755,00
	Total	-	-	3.000.255,00	7.496.500,00	-	-	-	-	10.496.755,00
190115 - REGIÃO ADMINISTRATIVA XIII - SANTA MARIA	Fonte Tesouro	-	-	3.015.832,00	3.962.198,00	-	-	-	-	6.978.030,00
	Total	-	-	3.015.832,00	3.962.198,00	-	-	-	-	6.978.030,00
190116 - REGIÃO ADMINISTRATIVA XIV - SÃO SEBASTIÃO	Fonte Tesouro	-	-	2.147.452,00	5.380.470,00	-	-	-	-	7.527.922,00
	Total	-	-	2.147.452,00	5.380.470,00	-	-	-	-	7.527.922,00
190117 - REGIÃO ADMINISTRATIVA XV - RECANTO DAS EMAS	Fonte Tesouro	-	-	2.890.636,00	3.310.500,00	-	-	-	-	6.201.136,00
	Total	-	-	2.890.636,00	3.310.500,00	-	-	-	-	6.201.136,00
190118 - REGIÃO ADMINISTRATIVA XVI - LAGO SUL	Fonte Tesouro	-	-	810.682,00	1.323.741,00	-	-	-	-	2.134.423,00
	Total	-	-	810.682,00	1.323.741,00	-	-	-	-	2.134.423,00



EXECUÇÃO DA DESPESA POR UNIDADE GESTORA E GRUPO DE DESPESA - 2009

UNIDADE GESTORA	TIPO FONTE	DESPESA AUTORIZADA								TOTAL
		1 PESSOAL E ENCARGOS SOCIAIS	2 JUROS E ENCARGOS DA DÍVIDA	3 OUTRAS DESPESAS CORRENTES	4 INVESTIMENTOS	5 INVERSÕES FINANCEIRAS	6 AMORTIZAÇÃO DA DÍVIDA	7 RESERVA ORÇAM PARA RGPS	9 RESERVA DE CONTINGÊNCIA	
190119 - REGIÃO ADMINISTRATIVA RAXVII - RIACHO FUNDO	Fonte Tesouro	-	-	1.064.300,00	2.220.158,40	-	-	-	-	3.284.458,40
	Total	-	-	1.064.300,00	2.220.158,40	-	-	-	-	3.284.458,40
190120 - REGIÃO ADMINISTRATIVA XVIII - LAGO NORTE	Fonte Tesouro	-	-	1.045.989,00	927.837,00	-	-	-	-	1.973.826,00
	Total	-	-	1.045.989,00	927.837,00	-	-	-	-	1.973.826,00
190121 - REGIÃO ADMINISTRATIVA XIX - CANDANGOLÂNDIA	Fonte Tesouro	-	-	547.062,00	932.190,77	-	-	-	-	1.479.252,77
	Total	-	-	547.062,00	932.190,77	-	-	-	-	1.479.252,77
190122 - REGIÃO ADMINISTRATIVA XX - ÁGUAS CLARAS	Fonte Tesouro	-	-	1.396.692,00	3.035.326,00	-	-	-	-	4.432.018,00
	Total	-	-	1.396.692,00	3.035.326,00	-	-	-	-	4.432.018,00
190123 - REGIÃO ADMINISTRATIVA XXI - RIACHO FUNDO II	Fonte Tesouro	-	-	753.304,00	2.635.000,00	-	-	-	-	3.388.304,00
	Total	-	-	753.304,00	2.635.000,00	-	-	-	-	3.388.304,00
190124 - REGIÃO ADMINISTRATIVA XXII - SUDOESTE/OCTOGONAL	Fonte Tesouro	-	-	1.073.390,00	1.440.919,00	-	-	-	-	2.514.309,00
	Total	-	-	1.073.390,00	1.440.919,00	-	-	-	-	2.514.309,00
190125 - REGIÃO ADMINISTRATIVA XXIII - VARJÃO	Fonte Tesouro	-	-	562.250,00	780.000,00	-	-	-	-	1.342.250,00
	Total	-	-	562.250,00	780.000,00	-	-	-	-	1.342.250,00
190126 - REGIÃO ADMINISTRATIVA XXIV - PARK WAY	Fonte Tesouro	-	-	557.921,00	907.295,00	-	-	-	-	1.465.216,00
	Total	-	-	557.921,00	907.295,00	-	-	-	-	1.465.216,00
190127 - REGIÃO ADMINIST. XXV - SETOR COMPL. IND. E ABAST.	Fonte Tesouro	-	-	693.827,00	670.000,00	-	-	-	-	1.363.827,00
	Total	-	-	693.827,00	670.000,00	-	-	-	-	1.363.827,00
190128 - REGIÃO ADMINISTRATIVA XXVI - SOBRADINHO II	Fonte Tesouro	-	-	764.932,00	2.262.400,00	-	-	-	-	3.027.332,00
	Total	-	-	764.932,00	2.262.400,00	-	-	-	-	3.027.332,00
190129 - REGIÃO ADMINISTRATIVA XXVII - JARDIM BOTÂNICO	Fonte Tesouro	-	-	511.802,00	573.198,00	-	-	-	-	1.085.000,00
	Total	-	-	511.802,00	573.198,00	-	-	-	-	1.085.000,00
190130 - REGIÃO ADMINISTRATIVA XXVIII - ITAPOÃ	Fonte Tesouro	-	-	836.000,00	1.843.000,00	-	-	-	-	2.679.000,00
	Total	-	-	836.000,00	1.843.000,00	-	-	-	-	2.679.000,00
190131 - REGIÃO ADMINIST. XXIX - SETOR IND. E ABASTECIMENTO	Fonte Tesouro	-	-	601.900,00	637.685,00	-	-	-	-	1.239.585,00
	Total	-	-	601.900,00	637.685,00	-	-	-	-	1.239.585,00
190201 - COMPANHIA URBANIZADORA DA NOVA CAPITAL	Fonte Tesouro	170.036.635,00	1.726.089,00	116.811.455,25	9.534.458,00	-	8.166.829,00	-	-	306.275.466,25
	Outras Fontes	427.430,00	-	2.570.000,00	-	-	-	-	-	2.997.430,00
	Total	170.464.065,00	1.726.089,00	119.381.455,25	9.534.458,00	-	8.166.829,00	-	-	309.272.896,25
190208 - COMPANHIA ENERGÉTICA DE BRASÍLIA/CEB	Fonte Tesouro	-	-	-	100.000,00	-	-	-	-	100.000,00
	Total	-	-	-	100.000,00	-	-	-	-	100.000,00



EXECUÇÃO DA DESPESA POR UNIDADE GESTORA E GRUPO DE DESPESA - 2009

UNIDADE GESTORA	TIPO FONTE	DESPESA AUTORIZADA								TOTAL
		1 PESSOAL E ENCARGOS SOCIAIS	2 JUROS E ENCARGOS DA DÍVIDA	3 OUTRAS DESPESAS CORRENTES	4 INVESTIMENTOS	5 INVERSÕES FINANCEIRAS	6 AMORTIZAÇÃO DA DÍVIDA	7 RESERVA ORÇAM PARA RGPS	9 RESERVA DE CONTINGÊNCIA	
200101 - SECRETARIA DE ESTADO DE TRANSPORTES	Fonte Tesouro	8.927.000,00	-	21.995.793,00	217.953.126,00	-	-	-	-	248.875.919,00
	Total	8.927.000,00	-	21.995.793,00	217.953.126,00	-	-	-	-	248.875.919,00
200201 - SOCIED. DE TRANSP. COLETIVOS DE BRASÍLIA	Fonte Tesouro	2.007.170,00	1.157.120,00	4.581.880,00	-	-	5.203.000,00	-	-	12.949.170,00
	Outras Fontes	-	-	2.321.000,00	7.192.864,00	-	-	-	-	9.513.864,00
	Total	2.007.170,00	1.157.120,00	6.902.880,00	7.192.864,00	-	5.203.000,00	-	-	22.463.034,00
200202 - DEPTO DE ESTRADAS DE RODAGEM DO DF - DER/DF	Fonte Tesouro	49.863.780,00	-	43.326.784,50	97.050.098,00	-	-	-	-	190.240.662,50
	Outras Fontes	-	-	31.082.934,00	251.846.330,00	-	-	-	-	282.929.264,00
	Total	49.863.780,00	-	74.409.718,50	348.896.428,00	-	-	-	-	473.169.926,50
200203 - DFTRANS - TRANSPORTE URBANO DO DISTRITO FEDERAL	Fonte Tesouro	14.391.725,00	-	12.287.778,00	4.970.000,00	-	-	-	-	31.649.503,00
	Outras Fontes	882.000,00	-	70.727.740,00	15.187.908,00	-	-	-	-	86.797.648,00
	Total	15.273.725,00	-	83.015.518,00	20.157.908,00	-	-	-	-	118.447.151,00
200204 - COMPANHIA DO METROPOLITANO DO DISTRITO FEDERAL	Fonte Tesouro	49.069.897,00	-	74.154.693,00	342.398.377,00	-	-	-	-	465.622.967,00
	Outras Fontes	6.000.000,00	-	74.108.215,00	34.000.000,00	-	-	-	-	114.108.215,00
	Total	55.069.897,00	-	148.262.908,00	376.398.377,00	-	-	-	-	579.731.182,00
210101 - SEC. DE ESTADO AGRIC. E ABASTECIMENTO	Fonte Tesouro	45.133.505,00	-	41.116.818,83	7.747.894,00	-	-	-	-	93.998.217,83
	Total	45.133.505,00	-	41.116.818,83	7.747.894,00	-	-	-	-	93.998.217,83
210203 - EMPRESA DE ASSIST. TÉCNICA E EXTENSÃO RURAL	Fonte Tesouro	49.854.478,00	-	6.013.881,00	1.877.000,00	-	-	-	-	57.745.359,00
	Outras Fontes	-	-	3.101.954,00	2.185.436,00	-	-	-	-	5.287.390,00
	Total	49.854.478,00	-	9.115.835,00	4.062.436,00	-	-	-	-	63.032.749,00
210901 - FUNDO DE AVAL DO DISTRITO FEDERAL	Fonte Tesouro	-	-	-	-	66.948,00	-	-	-	66.948,00
	Total	-	-	-	-	66.948,00	-	-	-	66.948,00
210902 - FUNDO DE DESENVOLV. RURAL DO DISTRITO FEDERAL	Fonte Tesouro	-	-	106.879,00	-	4.371.257,00	-	-	-	4.478.136,00
	Total	-	-	106.879,00	-	4.371.257,00	-	-	-	4.478.136,00
210903 - FUNDO DISTRITAL DE SANIDADE ANIMAL	Fonte Tesouro	-	-	675.000,00	-	-	-	-	-	675.000,00
	Total	-	-	675.000,00	-	-	-	-	-	675.000,00
220101 - SECRETARIA DE ESTADO DE SEGURANÇA PÚBLICA	Fonte Tesouro	44.267.000,00	-	66.411.786,00	73.660.033,00	-	-	-	-	184.338.819,00
	Total	44.267.000,00	-	66.411.786,00	73.660.033,00	-	-	-	-	184.338.819,00
220103 - POLÍCIA MILITAR DO DISTRITO FEDERAL	Fonte Tesouro	1.743.399,00	-	10.496.630,50	8.960.538,00	-	-	-	-	21.200.567,50
	Total	1.743.399,00	-	10.496.630,50	8.960.538,00	-	-	-	-	21.200.567,50
220104 - CORPO DE BOMBEIROS MILITAR DO DISTRITO FEDERAL	Fonte Tesouro	265.000,00	-	2.109.730,00	3.124.862,00	-	-	-	-	5.499.592,00
	Total	265.000,00	-	2.109.730,00	3.124.862,00	-	-	-	-	5.499.592,00



EXECUÇÃO DA DESPESA POR UNIDADE GESTORA E GRUPO DE DESPESA - 2009

UNIDADE GESTORA	TIPO FONTE	DESPESA AUTORIZADA								TOTAL
		1 PESSOAL E ENCARGOS SOCIAIS	2 JUROS E ENCARGOS DA DÍVIDA	3 OUTRAS DESPESAS CORRENTES	4 INVESTIMENTOS	5 INVERSÕES FINANCEIRAS	6 AMORTIZAÇÃO DA DÍVIDA	7 RESERVA ORÇAM PARA RGPS	9 RESERVA DE CONTINGÊNCIA	
220105 - POLÍCIA CIVIL DO DISTRITO FEDERAL	Fonte Tesouro	5.555.460,00	-	1.219.049,00	101.000,00	-	-	-	-	6.875.509,00
	Total	5.555.460,00	-	1.219.049,00	101.000,00	-	-	-	-	6.875.509,00
220201 - DEPARTAMENTO DE TRÂNSITO DO DF	Outras Fontes	71.898.000,00	276.000,00	157.416.047,00	5.052.143,00	-	1.659.000,00	-	-	236.301.190,00
	Total	71.898.000,00	276.000,00	157.416.047,00	5.052.143,00	-	1.659.000,00	-	-	236.301.190,00
220202 - FUNDAÇÃO DE AMPARO AO TRABALHADOR PRESO	Fonte Tesouro	1.450.426,00	-	357.072,00	150.000,00	-	-	-	-	1.957.498,00
	Outras Fontes	-	-	19.790.343,00	310.207,00	-	-	-	-	20.100.550,00
	Total	1.450.426,00	-	20.147.415,00	460.207,00	-	-	-	-	22.058.048,00
220901 - FUNDO DE SAÚDE DA POLÍCIA MILITAR	Fonte Tesouro	-	-	26.296.821,00	-	-	-	-	-	26.296.821,00
	Total	-	-	26.296.821,00	-	-	-	-	-	26.296.821,00
220902 - FUNDO DE SAÚDE DO CORPO DE BOMBEIROS	Fonte Tesouro	-	-	6.152.585,00	1.850.331,00	-	-	-	-	8.002.916,00
	Total	-	-	6.152.585,00	1.850.331,00	-	-	-	-	8.002.916,00
220903 - FUNDO DE REEQ. DOS ORG. INT. DA SEG. PÚBLICA	Fonte Tesouro	-	-	20.000,00	556.831,00	-	-	-	-	576.831,00
	Total	-	-	20.000,00	556.831,00	-	-	-	-	576.831,00
220904 - FUNDO DE MOD., MANUTENÇÃO E REEQ. DA PMDF - FUNPM	Fonte Tesouro	-	-	105.000,00	2.617.675,00	-	-	-	-	2.722.675,00
	Total	-	-	105.000,00	2.617.675,00	-	-	-	-	2.722.675,00
220905 - FUNDO DE MOD., MANUT. E REEQ. DO CBMDF - FUNCMB	Fonte Tesouro	-	-	1.043.076,00	1.000,00	-	-	-	-	1.044.076,00
	Total	-	-	1.043.076,00	1.000,00	-	-	-	-	1.044.076,00
220906 - FUNDO DE MOD., MANUT. E REEQ. DA PCDF - FUNPCDF	Fonte Tesouro	-	-	890.000,00	8.401.686,00	-	-	-	-	9.291.686,00
	Total	-	-	890.000,00	8.401.686,00	-	-	-	-	9.291.686,00
220908 - FUNDO PENITENCIÁRIO DO DF - FUNPDF	Fonte Tesouro	-	-	630.000,00	2.100.000,00	-	-	-	-	2.730.000,00
	Total	-	-	630.000,00	2.100.000,00	-	-	-	-	2.730.000,00
230101 - SECRETARIA DE ESTADO DE CULTURA	Fonte Tesouro	35.597.482,00	-	44.772.646,00	3.249.791,00	-	-	-	-	83.619.919,00
	Total	35.597.482,00	-	44.772.646,00	3.249.791,00	-	-	-	-	83.619.919,00
230103 - ARQUIVO PÚBLICO DO DISTRITO FEDERAL	Fonte Tesouro	1.975.464,00	-	756.860,00	175.140,00	-	-	-	-	2.907.464,00
	Total	1.975.464,00	-	756.860,00	175.140,00	-	-	-	-	2.907.464,00
230903 - FUNDO DE APOIO À CULTURA - FAC	Fonte Tesouro	-	-	33.207.880,00	-	-	-	-	-	33.207.880,00
	Total	-	-	33.207.880,00	-	-	-	-	-	33.207.880,00
240101 - SEC. DE ESTADO DE DESENV. ECONÔMICO E TURISMO	Fonte Tesouro	8.611.798,21	-	4.423.186,73	778.750,00	-	-	-	-	13.813.734,94
	Total	8.611.798,21	-	4.423.186,73	778.750,00	-	-	-	-	13.813.734,94



EXECUÇÃO DA DESPESA POR UNIDADE GESTORA E GRUPO DE DESPESA - 2009

UNIDADE GESTORA	TIPO FONTE	DESPESA AUTORIZADA								TOTAL
		1 PESSOAL E ENCARGOS SOCIAIS	2 JUROS E ENCARGOS DA DÍVIDA	3 OUTRAS DESPESAS CORRENTES	4 INVESTIMENTOS	5 INVERSÕES FINANCEIRAS	6 AMORTIZAÇÃO DA DÍVIDA	7 RESERVA ORÇAM PARA RGPS	9 RESERVA DE CONTINGÊNCIA	
240201 - EMPRESA BRASILENSE DE TURISMO - BRASILATUR	Fonte Tesouro	6.168.000,00	-	82.678.788,00	1.614.714,00	-	-	-	-	90.461.502,00
	Outras Fontes	-	-	10.766.024,00	1.300.000,00	-	-	-	-	12.066.024,00
	Total	6.168.000,00	-	93.444.812,00	2.914.714,00	-	-	-	-	102.527.526,00
240901 - FUNDO DE FOMENTO À IND. DO TURISMO DO DF - FITUR	Fonte Tesouro	-	-	948.167,00	-	-	-	-	-	948.167,00
	Total	-	-	948.167,00	-	-	-	-	-	948.167,00
250101 - SECRETARIA DE ESTADO DE TRABALHO	Fonte Tesouro	11.236.000,00	-	54.178.035,00	1.139.976,00	-	-	-	-	66.554.011,00
	Total	11.236.000,00	-	54.178.035,00	1.139.976,00	-	-	-	-	66.554.011,00
250902 - FUNDO P/A GERAÇÃO DE EMP. E RENDA DO DF - FUNGER	Fonte Tesouro	-	-	12.299.450,00	203.150,00	25.345.072,00	-	-	-	37.847.672,00
	Total	-	-	12.299.450,00	203.150,00	25.345.072,00	-	-	-	37.847.672,00
280101 - SEC. DE ESTADO DE DESENV. URBANO E MEIO AMBIENTE	Fonte Tesouro	36.940.000,00	-	15.162.381,00	98.509.365,67	9.346.459,00	-	-	-	159.958.205,67
	Total	36.940.000,00	-	15.162.381,00	98.509.365,67	9.346.459,00	-	-	-	159.958.205,67
280208 - INSTITUTO DO MEIO AMB. E DOS REC. HÍDRICOS DO DF	Fonte Tesouro	5.763.000,00	-	7.774.524,00	2.881.748,00	-	-	-	-	16.419.272,00
	Outras Fontes	-	-	2.150.796,00	1.130.083,00	-	-	-	-	3.280.879,00
	Total	5.763.000,00	-	9.925.320,00	4.011.831,00	-	-	-	-	19.700.151,00
280209 - COMPANHIA DE DESENV. HABITACIONAL DO DF-CODHAB	Fonte Tesouro	7.625.000,00	3.250.000,00	7.860.000,00	261.120,92	-	4.550.000,00	-	-	23.546.120,92
	Outras Fontes	-	3.660.000,00	6.103.112,62	19.560.000,00	-	4.380.788,00	-	-	33.703.900,62
	Total	7.625.000,00	6.910.000,00	13.963.112,62	19.821.120,92	-	8.930.788,00	-	-	57.250.021,54
280901 - FUNDO DE DESENV. URBANO DO DISTRITO FEDERAL	Fonte Tesouro	-	-	10.044.000,00	8.985.000,00	-	-	-	-	19.029.000,00
	Total	-	-	10.044.000,00	8.985.000,00	-	-	-	-	19.029.000,00
280905 - FUNDO DISTRITAL DE HAB. DE INTERESSE SOCIAL	Fonte Tesouro	-	-	100.000,00	100.000,00	-	-	-	-	200.000,00
	Total	-	-	100.000,00	100.000,00	-	-	-	-	200.000,00
320101 - SECRETARIA DE ESTADO DE PLANEJAMENTO E GESTÃO	Fonte Tesouro	98.823.391,00	-	244.318.778,00	755.180,64	-	-	-	-	343.897.349,64
	Total	98.823.391,00	-	244.318.778,00	755.180,64	-	-	-	-	343.897.349,64
320102 - AGÊNCIA DE TECNOLOGIA DA INFORMAÇÃO DO DF	Fonte Tesouro	-	-	-	-	-	-	-	-	-
	Total	-	-	-	-	-	-	-	-	-
320203 - INSTITUTO DE PREV. DOS SERVIDORES DO DF - IPREV/DF	Fonte Tesouro	29.384.468,00	-	270.000,00	-	-	-	-	-	29.654.468,00
	Outras Fontes	2.208.200,00	-	1.264.637.513,00	200.000,00	-	-	20.000.000,00	-	1.287.045.713,00
	Total	31.592.668,00	-	1.264.907.513,00	200.000,00	-	-	20.000.000,00	-	1.316.700.181,00
340101 - SECRETARIA DE ESTADO DE ESPORTE E LAZER	Fonte Tesouro	7.978.262,00	-	32.718.650,00	3.117.323,30	-	-	-	-	43.814.235,30
	Total	7.978.262,00	-	32.718.650,00	3.117.323,30	-	-	-	-	43.814.235,30



EXECUÇÃO DA DESPESA POR UNIDADE GESTORA E GRUPO DE DESPESA - 2009

UNIDADE GESTORA	TIPO FONTE	DESPESA AUTORIZADA								TOTAL
		1 PESSOAL E ENCARGOS SOCIAIS	2 JUROS E ENCARGOS DA DÍVIDA	3 OUTRAS DESPESAS CORRENTES	4 INVESTIMENTOS	5 INVERSÕES FINANCEIRAS	6 AMORTIZAÇÃO DA DÍVIDA	7 RESERVA ORÇAM PARA RGPS	9 RESERVA DE CONTINGÊNCIA	
340901 - FUNDO DE PROM. AO ESP. EDUC. FISICA E LAZER	Fonte Tesouro	-	-	-	-	-	-	-	-	-
	Total	-	-	-	-	-	-	-	-	-
340902 - FUNDO DE APOIO AO ESPORTE	Fonte Tesouro	-	-	2.148.262,00	-	-	-	-	-	2.148.262,00
	Total	-	-	2.148.262,00	-	-	-	-	-	2.148.262,00
400101 - SEC. DE ESTADO DE DESENV. TECNOLÓGICO DO DF.	Fonte Tesouro	7.566.448,00	-	9.855.522,00	13.130.000,00	-	-	-	-	30.551.970,00
	Total	7.566.448,00	-	9.855.522,00	13.130.000,00	-	-	-	-	30.551.970,00
400901 - FUNDO DE APOIO À PESQUISA DO DISTRITO FEDERAL	Fonte Tesouro	-	-	50.000,00	-	-	-	-	-	50.000,00
	Total	-	-	50.000,00	-	-	-	-	-	50.000,00
440101 - SEC. DE JUSTIÇA, DIR. HUMANOS E CIDADANIA	Fonte Tesouro	165.550.186,00	-	85.638.612,19	8.497.726,00	-	-	-	-	259.686.524,19
	Total	165.550.186,00	-	85.638.612,19	8.497.726,00	-	-	-	-	259.686.524,19
440905 - FUNDO DE APOIO E APARL. DO CENTº DE ASSIST JUD.DF	Fonte Tesouro	-	-	129.477,00	368.296,00	-	-	-	-	497.773,00
	Total	-	-	129.477,00	368.296,00	-	-	-	-	497.773,00
450101 - SEC. EST. O. PÚB. E SOCIAL E CORREG. GERAL DO DF	Fonte Tesouro	31.414.839,00	-	3.543.742,85	3.267.412,00	-	-	-	-	38.225.993,85
	Total	31.414.839,00	-	3.543.742,85	3.267.412,00	-	-	-	-	38.225.993,85
470101 - SECRETARIA DE ESTADO DE HABITAÇÃO DO DF	Fonte Tesouro	9.243.000,00	-	9.567.070,00	84.400,00	-	-	-	-	18.894.470,00
	Total	9.243.000,00	-	9.567.070,00	84.400,00	-	-	-	-	18.894.470,00
900101 - RESERVA DE CONTINGENCIA	Fonte Tesouro	-	-	-	-	-	-	-	89.371.481,00	89.371.481,00
	Total	-	-	-	-	-	-	-	89.371.481,00	89.371.481,00
TOTAL DA DESPESA AUTORIZADA		5.036.352.895,00	136.907.047,00	6.010.832.480,62	2.926.146.463,00	137.094.204,00	135.988.596,00	20.000.000,00	89.371.481,00	14.492.693.166,62



GOVERNO DO DISTRITO FEDERAL
SECRETARIA DE ESTADO DE FAZENDA E PLANEJAMENTO
SUBSECRETARIA DO TESOURO

BALANÇO GERAL 2009

EXECUÇÃO DA DESPESA POR ÓRGÃO, UNIDADE ORÇAMENTÁRIA E FUNÇÃO - 2009

ÓRGÃO	UNIDADE ORÇAMENTÁRIA	TIPO FONTE	DESPESA AUTORIZADA												
			01 LEGISLATIVA	02 JUDICIÁRIA	04 ADMINISTRAÇÃO	06 SEGURANÇA PÚBLICA	08 ASSISTÊNCIA SOCIAL	09 PREVIDÊNCIA SOCIAL	10 SAÚDE	11 TRABALHO	12 EDUCAÇÃO	13 CULTURA	14 DIREITOS DA CIDADANIA	15 URBANISMO	16 HABITAÇÃO
01000 - CÂMARA LEGISLATIVA DO DF	01101 - CÂMARA LEGISLATIVA DO DF	Fonte Tesouro	295.050.437,00	-	-	-	-	-	-	-	-	-	-	-	-
		Total	295.050.437,00	-	-	-	-	-	-	-	-	-	-	-	-
	01202 - FUNDAÇÃO CÂMARA LEGISLATIVA - FUNCAL	Fonte Tesouro	8.471.875,00	-	-	-	-	-	-	-	-	-	-	-	-
		Total	8.471.875,00	-	-	-	-	-	-	-	-	-	-	-	-
	01901 - FUNDO DE ASSIST. À SAÚDE DA CÂMARA LEGISLATIVA DO DF	Fonte Tesouro	-	-	-	-	-	-	21.466.227,00	-	-	-	-	-	-
01000 - CÂMARA LEGISLATIVA DO DF Total			303.522.312,00	-	-	-	-	-	21.466.227,00	-	-	-	-	-	-
02000 - TRIBUNAL DE CONTAS DO DF	02101 - TRIBUNAL DE CONTAS DO DF	Fonte Tesouro	189.541.386,00	-	-	-	-	-	-	-	-	-	-	-	-
		Total	189.541.386,00	-	-	-	-	-	-	-	-	-	-	-	-
02000 - TRIBUNAL DE CONTAS DO DF Total			189.541.386,00	-	-	-	-	-	-	-	-	-	-	-	-
09000 - CASA CIVIL DO DF	09101 - CASA CIVIL DO DISTRITO FEDERAL	Fonte Tesouro	-	-	10.857.479,00	-	-	-	-	-	-	-	-	-	-
		Total	-	-	10.857.479,00	-	-	-	-	-	-	-	-	-	-
09000 - CASA CIVIL DO DISTRITO FEDERAL Total			-	-	10.857.479,00	-	-	-	-	-	-	-	-	-	-
10000 - GABINETE DO VICE-GOVERNADOR	10101 - GABINETE DO VICE-GOVERNADOR	Fonte Tesouro	-	-	6.851.323,00	-	-	-	-	-	-	-	-	-	-
		Total	-	-	6.851.323,00	-	-	-	-	-	-	-	-	-	-
10000 - GABINETE DO VICE-GOVERNADOR Total			-	-	6.851.323,00	-	-	-	-	-	-	-	-	-	-
11000 - SECRETARIA DO GOVERNO	11101 - SEC. DE ESTADO DE GOVERNO	Fonte Tesouro	-	-	327.840.313,00	-	2.000,00	-	-	-	-	75.000,00	2.000,00	47.526.481,00	-
		Total	-	-	327.840.313,00	-	2.000,00	-	-	-	-	75.000,00	2.000,00	47.526.481,00	-
	11103 - REGIÃO ADMINISTRATIVA I - PLANO PILOTO	Fonte Tesouro	-	-	3.587.382,00	-	-	-	-	-	-	748.100,00	-	3.703.995,00	-
		Total	-	-	3.587.382,00	-	-	-	-	-	-	748.100,00	-	3.703.995,00	-
	11104 - REGIÃO ADMINISTRATIVA II - GAMA	Fonte Tesouro	-	-	1.825.677,00	-	100.000,00	-	30.000,00	-	-	1.423.000,00	-	9.919.998,00	-
		Total	-	-	1.825.677,00	-	100.000,00	-	30.000,00	-	-	1.423.000,00	-	9.919.998,00	-
	11105 - REGIÃO ADMINISTRATIVA III TAGUATINGA	Fonte Tesouro	-	-	1.238.578,00	-	-	-	-	98.400,00	-	5.839.755,00	-	11.060.680,00	-
		Total	-	-	1.238.578,00	-	-	-	-	98.400,00	-	5.839.755,00	-	11.060.680,00	-
	11106 - REGIÃO ADMINISTRATIVA IV BRAZLÂNDIA	Fonte Tesouro	-	-	1.136.500,00	-	-	-	-	-	250.000,00	1.781.000,00	100.000,00	1.799.000,00	-
		Total	-	-	1.136.500,00	-	-	-	-	-	250.000,00	1.781.000,00	100.000,00	1.799.000,00	-
	11107 - REGIÃO ADMINISTRATIVA V - SOBRADINHO	Fonte Tesouro	-	-	1.446.063,00	-	30.000,00	-	-	-	-	497.993,00	-	1.083.000,00	-
		Total	-	-	1.446.063,00	-	30.000,00	-	-	-	-	497.993,00	-	1.083.000,00	-
	11108 - REGIÃO ADMINISTRATIVA VI PLANALTINA	Fonte Tesouro	-	-	1.743.785,00	150.000,00	30.000,00	-	-	-	-	2.576.912,10	-	2.180.413,00	-
		Total	-	-	1.743.785,00	150.000,00	30.000,00	-	-	-	-	2.576.912,10	-	2.180.413,00	-
	11109 - REGIÃO ADMINISTRATIVA VII - PARANOÁ	Fonte Tesouro	-	-	1.641.809,00	-	-	-	-	-	-	840.100,00	-	6.225.900,00	-
		Total	-	-	1.641.809,00	-	-	-	-	-	-	840.100,00	-	6.225.900,00	-
	11110 - REGIÃO ADMINISTRATIVA VIII - NÚCLEO BANDEIRANTE	Fonte Tesouro	-	-	943.246,00	-	-	-	-	-	-	225.500,00	-	2.057.592,00	-
		Total	-	-	943.246,00	-	-	-	-	-	-	225.500,00	-	2.057.592,00	-
	11111 - REGIÃO ADMINISTRATIVA IX CEILÂNDIA	Fonte Tesouro	-	-	3.011.147,00	-	152.600,00	-	-	-	250.000,00	2.480.000,00	180.000,00	5.999.868,00	-
		Total	-	-	3.011.147,00	-	152.600,00	-	-	-	250.000,00	2.480.000,00	180.000,00	5.999.868,00	-
	11112 - REGIÃO ADMINISTRATIVA X - GUARÁ	Fonte Tesouro	-	-	1.401.818,00	-	80.000,00	-	-	-	-	286.859,00	-	4.542.000,00	-
		Total	-	-	1.401.818,00	-	80.000,00	-	-	-	-	286.859,00	-	4.542.000,00	-
	11113 - REGIÃO ADMINISTRATIVA XI CRUZEIRO	Fonte Tesouro	-	-	1.019.242,00	-	-	-	-	-	-	140.000,00	-	679.700,00	-
		Total	-	-	1.019.242,00	-	-	-	-	-	-	140.000,00	-	679.700,00	-
	11114 - REGIÃO ADMINISTRATIVA XII - SAMAMBAIA	Fonte Tesouro	-	-	1.514.855,00	-	18.000,00	-	-	-	327.000,00	1.115.000,00	-	5.196.900,00	-
		Total	-	-	1.514.855,00	-	18.000,00	-	-	-	327.000,00	1.115.000,00	-	5.196.900,00	-
	11115 - REGIÃO ADMINISTRATIVA XIII - SANTA MARIA	Fonte Tesouro	-	-	1.454.330,00	-	320.000,00	-	-	-	-	1.097.700,00	-	1.535.000,00	-
		Total	-	-	1.454.330,00	-	320.000,00	-	-	-	-	1.097.700,00	-	1.535.000,00	-
	11116 - REGIÃO ADMINISTRATIVA XIV - SÃO SEBASTIÃO	Fonte Tesouro	-	-	667.252,00	110.000,00	-	-	-	-	-	870.000,00	-	4.386.970,00	-
		Total	-	-	667.252,00	110.000,00	-	-	-	-	-	870.000,00	-	4.386.970,00	-
	11117 - REGIÃO ADMINISTRATIVA XV - RECANTO DAS EMAS	Fonte Tesouro	-	-	1.326.986,00	-	96.000,00	-	-	-	-	1.124.500,00	-	2.417.000,00	-
		Total	-	-	1.326.986,00	-	96.000,00	-	-	-	-	1.124.500,00	-	2.417.000,00	-
	11118 - REGIÃO ADMINISTRATIVA XVI - LAGO SUL	Fonte Tesouro	-	-	609.573,00	-	100.000,00	-	-	-	-	63.000,00	-	1.293.850,00	-
		Total	-	-	609.573,00	-	100.000,00	-	-	-	-	63.000,00	-	1.293.850,00	-
	11119 - REGIÃO ADMINISTRATIVA XVII - RIACHO FUNDO	Fonte Tesouro	-	-	629.986,00	-	17.490,00	-	-	-	150.000,00	286.750,00	-	803.573,00	-
		Total	-	-	629.986,00	-	17.490,00	-	-	-	150.000,00	286.750,00	-	803.573,00	-



GOVERNO DO DISTRITO FEDERAL
SECRETARIA DE ESTADO DE FAZENDA E PLANEJAMENTO
SUBSECRETARIA DO TESOURO

BALANÇO GERAL 2009

EXECUÇÃO DA DESPESA POR ÓRGÃO, UNIDADE ORÇAMENTÁRIA E FUNÇÃO - 2009

ÓRGÃO	UNIDADE ORÇAMENTÁRIA	TIPO FONTE	DESPESA AUTORIZADA												
			01 LEGISLATIVA	02 JUDICIÁRIA	04 ADMINISTRAÇÃO	06 SEGURANÇA PÚBLICA	08 ASSISTÊNCIA SOCIAL	09 PREVIDÊNCIA SOCIAL	10 SAÚDE	11 TRABALHO	12 EDUCAÇÃO	13 CULTURA	14 DIREITOS DA CIDADANIA	15 URBANISMO	16 HABITAÇÃO
11000 - SECRETARIA DO GOVERNO	11120 - REGIÃO ADMINISTRATIVA XVIII - LAGO NORTE	Fonte Tesouro	-	-	865.976,00	-	-	-	-	-	-	118.120,00	-	827.730,00	-
		Total	-	-	865.976,00	-	-	-	-	-	-	118.120,00	-	827.730,00	-
	11121 - REGIÃO ADMINISTRATIVA XIX - CANDANGOLÂNDIA	Fonte Tesouro	-	-	343.512,00	-	-	-	-	-	-	37.600,00	-	593.550,00	-
		Total	-	-	343.512,00	-	-	-	-	-	-	37.600,00	-	593.550,00	-
	11122 - REGIÃO ADMINISTRATIVA XX - ÁGUAS CLARAS	Fonte Tesouro	-	-	755.518,00	-	-	-	50.000,00	-	-	352.500,00	-	2.906.000,00	-
		Total	-	-	755.518,00	-	-	-	50.000,00	-	-	352.500,00	-	2.906.000,00	-
	11123 - REGIÃO ADMINISTRATIVA XXI - RIACHO FUNDO II	Fonte Tesouro	-	-	330.667,00	-	20.000,00	-	-	-	-	195.637,00	-	1.840.000,00	-
		Total	-	-	330.667,00	-	20.000,00	-	-	-	-	195.637,00	-	1.840.000,00	-
	11124 - REGIÃO ADMINISTRATIVA XXII - SUDOESTE/OCTOGONAL	Fonte Tesouro	-	-	452.100,00	-	-	-	-	-	-	140.900,00	-	1.567.919,00	-
		Total	-	-	452.100,00	-	-	-	-	-	-	140.900,00	-	1.567.919,00	-
	11125 - REGIÃO ADMINISTRATIVA XXIII - VARJÃO	Fonte Tesouro	-	-	389.500,00	-	8.000,00	-	-	-	-	14.000,00	-	470.100,00	-
		Total	-	-	389.500,00	-	8.000,00	-	-	-	-	14.000,00	-	470.100,00	-
	11126 - REGIÃO ADMINISTRATIVA XXIV - PARK WAY	Fonte Tesouro	-	-	489.513,00	-	3.000,00	-	-	-	-	47.000,00	-	830.703,00	-
		Total	-	-	489.513,00	-	3.000,00	-	-	-	-	47.000,00	-	830.703,00	-
	11127 - REGIÃO ADM. XXV - SETOR COMPLEMENTAR DE INDÚSTRIA E ABASTECIMENTO	Fonte Tesouro	-	-	341.927,00	-	4.000,00	-	-	-	-	61.000,00	-	510.000,00	-
		Total	-	-	341.927,00	-	4.000,00	-	-	-	-	61.000,00	-	510.000,00	-
	11128 - REGIÃO ADMINISTRATIVA XXVI - SOBRADINHO II	Fonte Tesouro	-	-	425.332,00	-	-	-	-	-	-	35.000,00	-	2.237.000,00	-
		Total	-	-	425.332,00	-	-	-	-	-	-	35.000,00	-	2.237.000,00	-
	11129 - REGIÃO ADMINISTRATIVA XXVII - JARDIM BOTÂNICO	Fonte Tesouro	-	-	399.000,00	-	7.602,00	-	-	-	-	35.000,00	-	464.000,00	-
		Total	-	-	399.000,00	-	7.602,00	-	-	-	-	35.000,00	-	464.000,00	-
	11130 - REGIÃO ADMINISTRATIVA XXVIII - ITAPOÁ	Fonte Tesouro	-	-	443.000,00	-	20.000,00	-	-	-	-	263.000,00	-	1.219.000,00	-
		Total	-	-	443.000,00	-	20.000,00	-	-	-	-	263.000,00	-	1.219.000,00	-
	11131 - REGIÃO ADMINISTRATIVA XXIX - SETOR DE INDÚSTRIA E ABASTECIMENTO	Fonte Tesouro	-	-	591.575,00	-	-	-	-	-	-	-	-	412.100,00	-
		Total	-	-	591.575,00	-	-	-	-	-	-	-	-	412.100,00	-
	11132 - AGÊNCIA DE COMUNICAÇÃO SOCIAL	Fonte Tesouro	-	-	179.979.888,00	-	-	-	-	-	-	-	-	-	-
		Total	-	-	179.979.888,00	-	-	-	-	-	-	-	-	-	-
	11201 - AGÊNCIA DE FISCALIZAÇÃO DO DISTRITO FEDERAL	Fonte Tesouro	-	-	23.899.767,00	-	-	-	-	-	-	-	-	25.000,00	-
		Total	-	-	23.899.767,00	-	-	-	-	-	-	-	-	25.000,00	-
11000 - SECRETARIA DO GOVERNO Total			-	-	562.745.817,00	260.000,00	1.008.692,00	-	80.000,00	98.400,00	977.000,00	22.770.926,10	282.000,00	126.315.022,00	-
12000 - PROCURADORIA GERAL DO DF	12101 - PROCURADORIA GERAL DO DISTRITO FEDERAL	Fonte Tesouro	-	-	80.769.670,00	-	-	-	-	-	-	-	-	-	-
		Total	-	-	80.769.670,00	-	-	-	-	-	-	-	-	-	-
	12901 - FUNDO DA PROCURADORIA GERAL DO DISTRITO FEDERAL	Fonte Tesouro	-	-	16.780.950,00	-	-	-	-	-	-	-	-	-	-
		Total	-	-	16.780.950,00	-	-	-	-	-	-	-	-	-	-
12000 - PROCURADORIA GERAL DO DF Total			-	-	97.550.620,00	-	-	-	-	-	-	-	-	-	-
14000 - SEC. DE EST. DE AGRIC. PEC. E ABASTECIMENTO	14101 - SECRETARIA DE ESTADO DE AGRICULTURA, PECUÁRIA E ABASTECIMENTO	Fonte Tesouro	-	-	-	-	-	-	-	100.000,00	-	150.000,00	-	130.000,00	-
		Total	-	-	-	-	-	-	-	100.000,00	-	150.000,00	-	130.000,00	-
	14203 - EMPRESA DE ASSISTÊNCIA TÉCNICA E EXTENSÃO RURAL DO DISTRITO FEDERAL	Fonte Tesouro	-	-	-	-	-	-	-	-	-	-	-	-	-
		Outras Fontes	-	-	-	-	-	-	-	-	-	-	-	-	-
		Total	-	-	-	-	-	-	-	-	-	-	-	-	-
	14901 - FUNDO DE AVAL DO DISTRITO FEDERAL	Fonte Tesouro	-	-	-	-	-	-	-	-	-	-	-	-	-
		Total	-	-	-	-	-	-	-	-	-	-	-	-	-
	14902 - FUNDO DE DESENVOLVIMENTO RURAL DO DISTRITO FEDERAL	Fonte Tesouro	-	-	-	-	-	-	-	-	-	-	-	-	-
14000 - SEC. DE EST. DE AGRIC. PEC. E ABASTECIMENTO		Total	-	-	-	-	-	-	-	-	-	-	-	-	-
	14903 - FUNDO DISTRITAL DE SANIDADE ANIMAL - FDS	Fonte Tesouro	-	-	-	-	-	-	-	-	-	-	-	-	-
		Total	-	-	-	-	-	-	-	-	-	-	-	-	-
14000 - SEC. DE EST. DE AGRIC. PEC. E ABASTECIMENTO Total			-	-	-	-	-	-	-	100.000,00	-	150.000,00	-	130.000,00	-
16000 - SECRETARIA DE ESTADO DE CULTURA	16101 - SECRETARIA DE ESTADO DE CULTURA	Fonte Tesouro	100.000,00	-	-	-	50.000,00	-	-	-	-	80.620.937,00	-	-	-
		Total	100.000,00	-	-	-	50.000,00	-	-	-	-	80.620.937,00	-	-	-
	16102 - ARQUIVO PÚBLICO DO DISTRITO FEDERAL	Fonte Tesouro	-	-	-	-	-	-	-	-	-	2.882.464,00	-	-	-
		Total	-	-	-	-	-	-	-	-	-	2.882.464,00	-	-	-
	16903 - FUNDO DE APOIO À CULTURA	Fonte Tesouro	-	-	-	-	-	-	-	-	-	33.207.880,00	-	-	-
		Total	-	-	-	-	-	-	-	-	-	33.207.880,00	-	-	-
16000 - SECRETARIA DE ESTADO DE CULTURA Total			100.000,00	-	-	-	50.000,00	-	-	-	-	116.711.281,00	-	-	-



GOVERNO DO DISTRITO FEDERAL
SECRETARIA DE ESTADO DE FAZENDA E PLANEJAMENTO
SUBSECRETARIA DO TESOURO

BALANÇO GERAL 2009

EXECUÇÃO DA DESPESA POR ÓRGÃO, UNIDADE ORÇAMENTÁRIA E FUNÇÃO - 2009

ÓRGÃO	UNIDADE ORÇAMENTÁRIA	TIPO FONTE	DESPESA AUTORIZADA												
			01 LEGISLATIVA	02 JUDICIÁRIA	04 ADMINISTRAÇÃO	06 SEGURANÇA PÚBLICA	08 ASSISTENCIA SOCIAL	09 PREVIDÊNCIA SOCIAL	10 SAÚDE	11 TRABALHO	12 EDUCAÇÃO	13 CULTURA	14 DIREITOS DA CIDADANIA	15 URBANISMO	16 HABITAÇÃO
17000 - SEC. DE DESENV. SOCIAL E TRANSFERÊNCIA DE RENDA	17101 - SEC. DE ESTADO DE DESENV. SOCIAL E TRANSFERÊNCIA DE RENDA DO DF	Fonte Tesouro	100.000,00	-	-	-	315.740.589,00	-	-	850.000,00	-	-	50.000,00	-	-
		Total	100.000,00	-	-	-	315.740.589,00	-	-	850.000,00	-	-	50.000,00	-	-
	17902 - FUNDO DE ASSIST. SOCIAL DO DF	Fonte Tesouro	-	-	-	-	88.755.233,00	-	-	80.000,00	-	-	180.000,00	-	-
		Total	-	-	-	-	88.755.233,00	-	-	80.000,00	-	-	180.000,00	-	-
17000 - SEC. DE DESENV. SOCIAL E TRANSF. DE RENDA		Total	100.000,00	-	-	-	404.495.822,00	-	-	930.000,00	-	-	230.000,00	-	-
18000 - SECRETARIA DE ESTADO DE EDUCAÇÃO	18101 - SECRETARIA DE ESTADO DE EDUCAÇÃO	Fonte Tesouro	-	-	-	-	50.000,00	-	-	-	1.570.812.041,00	50.000,00	-	-	-
		Total	-	-	-	-	50.000,00	-	-	-	1.570.812.041,00	50.000,00	-	-	-
	18202 - FUNDAÇÃO UNIVERSIDADE ABERTA DO DF	Fonte Tesouro	-	-	-	-	-	-	-	-	10.000,00	-	-	-	-
		Total	-	-	-	-	-	-	-	-	10.000,00	-	-	-	-
	18902 - FUNDO DE APOIO AO PROG. PERMANENTE DE ALFAB. E EDUC. BÁSICA DE JOVENS E ADULTOS	Fonte Tesouro	-	-	-	-	-	-	-	-	50.000,00	-	-	-	-
		Total	-	-	-	-	-	-	-	-	50.000,00	-	-	-	-
	18903 - FUNDO DE MANUT. E DESENV. DA EDUC. BÁSICA E VALORIZAÇÃO DOS PROF. DA	Fonte Tesouro	-	-	-	-	-	-	-	-	1.128.647.114,00	-	-	-	-
		Total	-	-	-	-	-	-	-	-	1.128.647.114,00	-	-	-	-
18000 - SEC. DE ESTADO DE EDUCAÇÃO		Total	-	-	-	-	50.000,00	-	-	-	2.699.519.155,00	50.000,00	-	-	-
19000 - SECRETARIA DE ESTADO DE FAZENDA	19101 - SEC. DE ESTADO DE FAZENDA	Fonte Tesouro	-	-	415.833.155,00	-	-	-	-	-	-	-	-	-	-
		Total	-	-	415.833.155,00	-	-	-	-	-	-	-	-	-	-
	19901 - FUNDO DE DESENV. DO DF	Fonte Tesouro	-	-	97.964.468,00	-	-	-	-	-	-	-	-	-	-
		Total	-	-	97.964.468,00	-	-	-	-	-	-	-	-	-	-
	19902 - FUNDO DE MODER. E REAPAR. DA ADM. FAZENDÁRIA	Fonte Tesouro	-	-	14.710.694,00	-	-	-	-	-	-	-	-	-	-
19000 - SECRETARIA DE ESTADO DE FAZENDA		Total	-	-	528.508.317,00	-	-	-	-	-	-	-	-	-	-
20000 - SEC. DE EST. DE DESENV. ECONOMICO E TURISMO	20101 - SECRETARIA DE ESTADO DE DESENV. ECON. E TURISMO	Fonte Tesouro	-	-	8.382.000,00	-	-	-	-	-	-	-	-	-	-
		Total	-	-	8.382.000,00	-	-	-	-	-	-	-	-	-	-
	20201 - EMPRESA BRASILIENSE DE TURISMO - BRASILIATUR	Fonte Tesouro	-	-	1.000.000,00	-	-	-	-	760.000,00	-	5.731.300,00	100.000,00	-	-
		Outras Fontes	-	-	-	-	-	-	-	-	-	-	-	-	-
		Total	-	-	1.000.000,00	-	-	-	-	760.000,00	-	5.731.300,00	100.000,00	-	-
20901 - FUNDO DE FOMENTO À IND. DO TURISMO DO DF - FITUR/DF	Fonte Tesouro	-	-	565.000,00	-	-	-	-	-	-	-	-	-	-	
	Total	-	-	565.000,00	-	-	-	-	-	-	-	-	-	-	
20000 - SEC. DE EST. DE DESENV. ECONOMICO E TURISMO		Total	-	-	9.947.000,00	-	-	-	-	760.000,00	-	5.731.300,00	100.000,00	-	-
22000 - SECRETARIA DE ESTADO DE OBRAS	22101 - SECRETARIA DE ESTADO DE OBRAS	Fonte Tesouro	57.111.354,00	-	9.595.000,00	14.372.954,00	11.406.965,00	-	80.000,00	-	-	3.103.296,00	-	722.088.936,00	51.282.462,00
		Total	57.111.354,00	-	9.595.000,00	14.372.954,00	11.406.965,00	-	80.000,00	-	-	3.103.296,00	-	722.088.936,00	51.282.462,00
	22201 - COMPANHIA URBANIZADORA DA NOVA CAPITAL DO BRASIL	Fonte Tesouro	-	-	-	-	-	-	-	-	-	-	-	239.219.078,00	-
		Outras Fontes	-	-	-	-	-	-	-	-	-	-	-	2.570.000,00	-
	Total	-	-	-	-	-	-	-	-	-	-	-	-	241.789.078,00	-
	22204 - COMPANHIA ENERGÉTICA DE BRASÍLIA	Fonte Tesouro	-	-	-	-	-	-	-	-	-	-	-	100.000,00	-
Total		-	-	-	-	-	-	-	-	-	-	-	100.000,00	-	
22000 - SECRETARIA DE ESTADO DE OBRAS		Total	57.111.354,00	-	9.595.000,00	14.372.954,00	11.406.965,00	-	80.000,00	-	-	3.103.296,00	-	963.978.014,00	51.282.462,00
23000 - SECRETARIA DE ESTADO DE SAÚDE	23202 - FUNDAÇÃO HEMOCENTRO DE BRASÍLIA	Fonte Tesouro	-	-	-	-	-	-	15.539.354,00	-	-	-	-	-	-
		Outras Fontes	-	-	-	-	-	-	2.515.509,00	-	-	-	-	-	-
		Total	-	-	-	-	-	-	18.054.863,00	-	-	-	-	-	-
	23203 - FUNDAÇÃO DE ENSINO E PESQUISA EM CIÊNCIAS DA SAÚDE	Fonte Tesouro	-	-	-	-	-	-	2.715.986,00	-	6.714.490,00	-	-	-	-
		Outras Fontes	-	-	-	-	-	-	295.097,00	-	12.201.130,00	-	-	-	-
		Total	-	-	-	-	-	-	3.011.083,00	-	18.915.620,00	-	-	-	-
23901 - FUNDO DE SAÚDE DO DISTRITO FEDERAL	Fonte Tesouro	-	-	700.000,00	-	-	-	1.891.228.644,00	-	-	-	-	-	-	
	Total	-	-	700.000,00	-	-	-	1.891.228.644,00	-	-	-	-	-	-	
23000 - SECRETARIA DE ESTADO DE SAÚDE		Total	-	-	700.000,00	-	-	-	1.912.294.590,00	-	-	-	-	-	-



GOVERNO DO DISTRITO FEDERAL
SECRETARIA DE ESTADO DE FAZENDA E PLANEJAMENTO
SUBSECRETARIA DO TESOURO

BALANÇO GERAL 2009

EXECUÇÃO DA DESPESA POR ÓRGÃO, UNIDADE ORÇAMENTÁRIA E FUNÇÃO - 2009

ÓRGÃO	UNIDADE ORÇAMENTÁRIA	TIPO FONTE	DESPESA AUTORIZADA												
			01 LEGISLATIVA	02 JUDICIÁRIA	04 ADMINISTRAÇÃO	06 SEGURANÇA PÚBLICA	08 ASSISTÊNCIA SOCIAL	09 PREVIDÊNCIA SOCIAL	10 SAÚDE	11 TRABALHO	12 EDUCAÇÃO	13 CULTURA	14 DIREITOS DA CIDADANIA	15 URBANISMO	16 HABITAÇÃO
24000 - SECRETARIA DE ESTADO DE SEGURANÇA PÚBLICA	24101 - SECRETARIA DE ESTADO DE SEGURANÇA PÚBLICA	Fonte Tesouro	-	-	-	183.917.657,00	-	-	-	-	-	-	200.000,00	-	-
		Total	-	-	-	183.917.657,00	-	-	-	-	-	-	200.000,00	-	-
	24103 - POLÍCIA MILITAR DO DISTRITO FEDERAL	Fonte Tesouro	-	-	-	20.977.047,00	-	-	-	-	-	-	-	-	-
		Total	-	-	-	20.977.047,00	-	-	-	-	-	-	-	-	-
	24104 - CORPO DE BOMBEIROS MILITAR DO DISTRITO FEDERAL	Fonte Tesouro	-	-	-	5.439.592,00	-	-	-	-	-	-	-	-	-
		Total	-	-	-	5.439.592,00	-	-	-	-	-	-	-	-	-
	24105 - POLÍCIA CIVIL DO DISTRITO FEDERAL	Fonte Tesouro	-	-	-	6.855.509,00	-	-	-	-	-	-	-	20.000,00	-
		Total	-	-	-	6.855.509,00	-	-	-	-	-	-	-	20.000,00	-
	24201 - DEPARTAMENTO DE TRÂNSITO DO DISTRITO FEDERAL	Outras Fontes	-	-	166.795.359,00	62.630.831,00	-	-	-	-	-	-	-	219.000,00	-
		Total	-	-	166.795.359,00	62.630.831,00	-	-	-	-	-	-	-	219.000,00	-
	24901 - FUNDO DE SAÚDE DA POLÍCIA MILITAR	Fonte Tesouro	-	-	-	-	-	-	26.296.821,00	-	-	-	-	-	-
		Total	-	-	-	-	-	-	26.296.821,00	-	-	-	-	-	-
	24902 - FUNDO DE SAÚDE DO CORPO DE BOMBEIROS	Fonte Tesouro	-	-	-	-	-	-	7.862.916,00	-	-	-	-	-	-
		Total	-	-	-	-	-	-	7.862.916,00	-	-	-	-	-	-
	24903 - FUNDO DE REEQUIP. DOS ÓRGÃOS INT. DA SEC. DE EST. DE SEGURANÇA PÚBLICA DO DF	Fonte Tesouro	-	-	-	556.831,00	-	-	-	-	-	-	-	-	-
		Total	-	-	-	556.831,00	-	-	-	-	-	-	-	-	-
	24904 - FUNDO DE MODER., MANUT. E REEQUIP. DA POLÍCIA MILITAR DO DF - FUNPM	Fonte Tesouro	-	-	-	2.722.675,00	-	-	-	-	-	-	-	-	-
		Total	-	-	-	2.722.675,00	-	-	-	-	-	-	-	-	-
	24905 - FUNDO DE MODER., MANUT. E REEQUIP. DO CORPO DE BOMBEIROS MILITAR DO DF -	Fonte Tesouro	-	-	-	1.034.076,00	-	-	-	-	-	-	-	-	-
		Total	-	-	-	1.034.076,00	-	-	-	-	-	-	-	-	-
	24906 - FUNDO DE MODER., MANUT. E REEQUIP. DA POLÍCIA CIVIL DO DF - FUNPCDF	Fonte Tesouro	-	-	-	9.191.686,00	-	-	-	-	-	-	-	-	-
		Total	-	-	-	9.191.686,00	-	-	-	-	-	-	-	-	-
	24908 - FUNDO PENITENCIÁRIO DO DF - FUNPDF	Fonte Tesouro	-	-	-	2.730.000,00	-	-	-	-	-	-	-	-	-
		Total	-	-	-	2.730.000,00	-	-	-	-	-	-	-	-	-
24000 - SEC. DE ESTADO DE SEGURANÇA PÚBLICA		Total	-	-	166.795.359,00	296.055.904,00	-	-	34.159.737,00	-	-	-	200.000,00	239.000,00	-
25000 - SECRETARIA DE ESTADO DO TRABALHO DO DF	25101 - SECRETARIA DE ESTADO DO TRABALHO DO DF	Fonte Tesouro	-	-	-	-	-	-	-	64.807.011,00	-	500.000,00	-	-	-
		Total	-	-	-	-	-	-	-	64.807.011,00	-	500.000,00	-	-	-
	25902 - FUNDO PARA GERAÇÃO DE EMPREGO E RENDA DO DF - FUNGER	Fonte Tesouro	-	-	-	-	-	-	-	37.847.672,00	-	-	-	-	-
		Total	-	-	-	-	-	-	-	37.847.672,00	-	-	-	-	-
25000 - SEC. DE ESTADO DO TRABALHO DO DF		Total	-	-	-	-	-	-	-	102.654.683,00	-	500.000,00	-	-	-
26000 - SECRETARIA DE ESTADO DE TRANSPORTES	26101 - SECRETARIA DE ESTADO DE TRANSPORTES	Fonte Tesouro	-	-	-	-	-	-	-	-	-	-	-	-	-
		Total	-	-	-	-	-	-	-	-	-	-	-	-	-
	26201 - SOCIEDADE DE TRANSPORTES COLETIVOS DE BRASÍLIA	Fonte Tesouro	-	-	-	-	-	-	-	-	-	-	-	-	-
		Outras Fontes	-	-	-	-	-	-	-	-	-	-	-	-	-
		Total	-	-	-	-	-	-	-	-	-	-	-	-	-
	26204 - DIFTRANS - TRANSPORTE URBANO DO DF	Fonte Tesouro	-	-	-	-	-	-	-	-	-	-	-	-	-
		Outras Fontes	-	-	-	-	-	-	-	-	-	-	-	-	-
		Total	-	-	-	-	-	-	-	-	-	-	-	-	-
	26205 - DEPARTAMENTO DE ESTRADAS DE RODAGEM DO DF	Fonte Tesouro	-	-	-	-	-	-	-	-	-	-	-	1.250.000,00	-
		Outras Fontes	-	-	-	-	-	-	-	-	-	-	-	1.161.805,00	-
		Total	-	-	-	-	-	-	-	-	-	-	-	2.411.805,00	-
	26206 - COMPANHIA DO METROPOLITANO DO DISTRITO FEDERAL	Fonte Tesouro	-	-	-	-	-	-	-	-	-	-	-	-	-
		Outras Fontes	-	-	-	-	-	-	-	-	-	-	-	-	-
		Total	-	-	-	-	-	-	-	-	-	-	-	-	-
	26905 - FUNDO DE TRANSPORTE PÚBLICO COLETIVO DO DISTRITO FEDERAL	Fonte Tesouro	-	-	-	-	-	-	-	-	-	-	-	-	-
		Outras Fontes	-	-	-	-	-	-	-	-	-	-	-	-	-
		Total	-	-	-	-	-	-	-	-	-	-	-	-	-
26000 - SECRETARIA DE ESTADO DE TRANSPORTES		Total	-	-	-	-	-	-	-	-	-	-	-	2.411.805,00	-



GOVERNO DO DISTRITO FEDERAL
SECRETARIA DE ESTADO DE FAZENDA E PLANEJAMENTO
SUBSECRETARIA DO TESOURO

BALANÇO GERAL 2009

EXECUÇÃO DA DESPESA POR ÓRGÃO, UNIDADE ORÇAMENTÁRIA E FUNÇÃO - 2009

ÓRGÃO	UNIDADE ORÇAMENTÁRIA	TIPO FONTE	DESPESA AUTORIZADA												
			01 LEGISLATIVA	02 JUDICIÁRIA	04 ADMINISTRAÇÃO	06 SEGURANÇA PÚBLICA	08 ASSISTÊNCIA SOCIAL	09 PREVIDÊNCIA SOCIAL	10 SAÚDE	11 TRABALHO	12 EDUCAÇÃO	13 CULTURA	14 DIREITOS DA CIDADANIA	15 URBANISMO	16 HABITAÇÃO
28000 - SEC. DE ESTADO DE DESENV. URBANO E MEIO AMBIENTE	28101 - SEC. DE EST. DE DESENV. URBANO E MEIO AMBIENTE	Fonte Tesouro	-	-	10.417,00	-	-	-	-	91.560,00	-	-	-	132.783.689,00	1.504.000,00
		Total	-	-	10.417,00	-	-	-	-	91.560,00	-	-	-	132.783.689,00	1.504.000,00
	28102 - JARDIM BOTÂNICO DE BRASÍLIA	Fonte Tesouro	-	-	-	-	-	-	-	-	-	-	-	-	-
		Total	-	-	-	-	-	-	-	-	-	-	-	-	-
	28204 - AGENCIA REGULADORA DE ÁGUAS E SANEAMENTO DO DF	Fonte Tesouro	-	-	-	-	-	-	-	-	-	-	-	450.000,00	-
		Outras Fontes	-	-	-	-	-	-	-	-	-	-	-	-	-
		Total	-	-	-	-	-	-	-	-	-	-	-	450.000,00	-
	28205 - SERVIÇO DE LIMPEZA URBANA - SLU	Fonte Tesouro	-	-	-	-	-	-	-	-	-	-	-	316.721.525,00	-
		Outras Fontes	-	-	-	-	-	-	-	-	-	-	-	1.559.524,00	-
		Total	-	-	-	-	-	-	-	-	-	-	-	318.281.049,00	-
	28206 - FUNDAÇÃO JARDIM ZOOLOGICO DE BRASÍLIA	Fonte Tesouro	-	-	-	-	-	-	-	-	-	680.000,00	-	-	-
		Outras Fontes	-	-	-	-	-	-	-	-	-	-	-	-	-
		Total	-	-	-	-	-	-	-	-	-	680.000,00	-	-	-
	28207 - COMPANHIA DE PLANEJAMENTO DO DF	Fonte Tesouro	-	-	101.942.890,00	-	-	-	-	-	-	1.000.000,00	-	-	-
		Outras Fontes	-	-	133.727,00	-	-	-	-	-	-	-	-	-	-
		Total	-	-	102.076.617,00	-	-	-	-	-	-	1.000.000,00	-	-	-
	28208 - INSTITUTO DO MEIO AMBIENTE E DOS REC. HIDRICOS DO DF - BRASÍLIA AMBIENTAL	Fonte Tesouro	-	-	-	-	-	-	-	-	40.000,00	-	-	-	-
		Outras Fontes	-	-	-	-	-	-	-	-	-	-	-	-	-
		Total	-	-	-	-	-	-	-	-	40.000,00	-	-	-	-
	28901 - FUNDO DE DESENVOLVIMENTO URBANO DO DF	Fonte Tesouro	-	-	-	-	-	-	-	-	-	-	-	14.374.000,00	4.655.000,00
		Total	-	-	-	-	-	-	-	-	-	-	-	14.374.000,00	4.655.000,00
	28903 - FUNDO ÚNICO DE MEIO AMBIENTE DO DF	Fonte Tesouro	-	-	-	-	-	-	-	-	-	-	-	-	-
		Total	-	-	-	-	-	-	-	-	-	-	-	-	-
28000 - SEC. DE ESTADO DE DESENV. URBANO E MEIO AMBIENTE Total			-	-	102.087.034,00	-	-	-	-	91.560,00	40.000,00	1.680.000,00	-	465.888.738,00	6.159.000,00
32000 - SEC. DE ESTADO DE PLANEJAMENTO E GESTÃO	32101 - SEC. DE ESTADO DE PLANEJAMENTO E GESTÃO	Fonte Tesouro	-	-	345.955.184,00	-	-	-	-	-	-	-	-	-	-
		Total	-	-	345.955.184,00	-	-	-	-	-	-	-	-	-	-
	32102 - AGENCIA DE TECNOLOGIA DA INF. DF - AGEMTI-DF	Fonte Tesouro	-	-	-	-	-	-	-	-	-	-	-	-	-
		Total	-	-	-	-	-	-	-	-	-	-	-	-	-
	32202 - INSTITUTO DE ASSISTÊNCIA À SAÚDE DOS SERVIDORES DO DF - INAS	Fonte Tesouro	-	-	413.877,00	-	-	-	13.604.220,00	-	-	-	-	-	-
		Outras Fontes	-	-	-	-	-	-	30.006.696,00	-	-	-	-	-	-
		Total	-	-	413.877,00	-	-	-	43.610.916,00	-	-	-	-	-	-
	32203 - INSTITUTO DE PREVIDÊNCIA DOS SERVIDORES DO DISTRITO FEDERAL	Fonte Tesouro	-	-	-	-	-	29.654.468,00	-	-	-	-	-	-	-
		Outras Fontes	-	-	2.000.000,00	-	-	1.273.545.713,00	-	-	-	-	-	-	-
		Total	-	-	2.000.000,00	-	-	1.303.200.181,00	-	-	-	-	-	-	-
32000 - SECRETARIA DE ESTADO DE PLANEJAMENTO E GESTÃO	32901 - FUNDO DE MELHORIA DA GESTÃO PÚBLICA DA SEC. DE EST. DE GESTÃO ADM. - PRO GESTÃO	Fonte Tesouro	-	-	6.841.707,00	-	-	-	-	-	-	-	-	-	-
		Total	-	-	6.841.707,00	-	-	-	-	-	-	-	-	-	-
32000 - SECRETARIA DE ESTADO DE PLANEJAMENTO E GESTÃO Total			-	-	355.210.768,00	-	-	1.303.200.181,00	43.610.916,00	-	-	-	-	-	-
34000 - SECRETARIA DE ESTADO DE ESPORTE	34101 - SECRETARIA DE ESTADO DE ESPORTE	Fonte Tesouro	-	-	-	-	-	-	-	-	-	-	-	-	-
		Total	-	-	-	-	-	-	-	-	-	-	-	-	-
	34901 - FUNDO DE PROMOÇÃO AO ESPORTE, EDUCAÇÃO FÍSICA E LAZER	Fonte Tesouro	-	-	-	-	-	-	-	-	-	-	-	-	-
		Total	-	-	-	-	-	-	-	-	-	-	-	-	-
34000 - SECRETARIA DE ESTADO DE ESPORTE	34902 - FUNDO DE APOIO AO ESPORTE	Fonte Tesouro	-	-	-	-	-	-	-	-	-	-	-	-	-
		Total	-	-	-	-	-	-	-	-	-	-	-	-	-
34000 - SECRETARIA DE ESTADO DE ESPORTE Total			-	-	-	-	-	-	-	-	-	-	-	-	-
40000 - SEC. DE ESTADO DE CIÊNCIA E TECNOLOGIA	40101 - SECRETARIA DE ESTADO DE CIÊNCIA E TECNOLOGIA	Fonte Tesouro	-	-	-	-	-	-	-	-	15.816.528,00	-	-	-	-
		Total	-	-	-	-	-	-	-	-	15.816.528,00	-	-	-	-
	40201 - FUNDAÇÃO DE APOIO A PESQUISA DO DISTRITO FEDERAL	Fonte Tesouro	-	-	-	-	-	-	-	-	-	-	-	-	-
		Outras Fontes	-	-	-	-	-	-	-	-	-	-	-	-	-
		Total	-	-	-	-	-	-	-	-	-	-	-	-	-
	40901 - FUNDO DE APOIO À PESQUISA DO DF	Fonte Tesouro	-	-	-	-	-	-	-	-	-	-	-	-	-
		Total	-	-	-	-	-	-	-	-	-	-	-	-	-
40000 - SECRET. DE ESTADO DE CIÊNCIA E TECNOLOGIA Total			-	-	-	-	-	-	-	-	15.816.528,00	-	-	-	-



GOVERNO DO DISTRITO FEDERAL
SECRETARIA DE ESTADO DE FAZENDA E PLANEJAMENTO
SUBSECRETARIA DO TESOURO

BALANÇO GERAL 2009

EXECUÇÃO DA DESPESA POR ÓRGÃO, UNIDADE ORÇAMENTÁRIA E FUNÇÃO - 2009

ÓRGÃO	UNIDADE ORÇAMENTÁRIA	TIPO FONTE	DESPESA AUTORIZADA												
			01 LEGISLATIVA	02 JUDICIÁRIA	04 ADMINISTRAÇÃO	06 SEGURANÇA PÚBLICA	08 ASSISTÊNCIA SOCIAL	09 PREVIDÊNCIA SOCIAL	10 SAÚDE	11 TRABALHO	12 EDUCAÇÃO	13 CULTURA	14 DIREITOS DA CIDADANIA	15 URBANISMO	16 HABITAÇÃO
44000 - SEC. DE EST. DE JUSTIÇA, DIR. HUM. E CIDADANIA	44101 - SEC. DE EST. DE JUSTIÇA, DIREITOS HUMANOS E CIDADANIA	Fonte Tesouro	-	375.115,00	208.365.349,00	-	250.000,00	-	-	-	-	260.000,00	41.405.959,00	-	-
		Total	-	375.115,00	208.365.349,00	-	250.000,00	-	-	-	-	260.000,00	41.405.959,00	-	-
	44202 - FUNDAÇÃO DE AMPARO AO TRABALHADOR PRESO	Fonte Tesouro	-	-	-	-	-	-	-	-	-	-	1.952.498,00	-	-
		Outras Fontes	-	-	-	-	-	-	-	-	-	-	20.098.550,00	-	-
		Total	-	-	-	-	-	-	-	-	-	-	22.051.048,00	-	-
	44901 - FUNDO PARA PREVENÇÃO, CONTROLE E TRAT. DOS DEPENDENTES QUÍMICOS DO DF	Fonte Tesouro	-	-	-	-	236.911,00	-	-	-	-	-	-	-	-
		Total	-	-	-	-	236.911,00	-	-	-	-	-	-	-	-
	44902 - FUNDO DE DEFESA DOS DIREITOS DO CONSUMIDOR	Fonte Tesouro	-	-	-	-	-	-	-	-	-	-	305.474,00	-	-
		Total	-	-	-	-	-	-	-	-	-	-	305.474,00	-	-
	44903 - FUNDO DOS DIREITOS DA CRIANÇA E DO ADOLESCENTE	Fonte Tesouro	-	-	-	-	-	-	-	-	-	-	2.371.775,00	-	-
		Total	-	-	-	-	-	-	-	-	-	-	2.371.775,00	-	-
	44904 - FUNDO DE APOIO E ASSISTÊNCIA AO IDOSO DO DF	Fonte Tesouro	-	-	-	-	75.000,00	-	-	-	-	-	-	-	-
		Total	-	-	-	-	75.000,00	-	-	-	-	-	-	-	-
	44905 - FUNDO DE APOIO E APAR. DO CENTRO DE ASSIST. JUDICIÁRIA DO DF - PROJUR	Fonte Tesouro	-	-	497.773,00	-	-	-	-	-	-	-	-	-	-
		Total	-	-	497.773,00	-	-	-	-	-	-	-	-	-	-
44000 - SEC. DE EST. DE JUSTIÇA, DIR. HUM. E CIDADANIA	Total		-	375.115,00	208.863.122,00	-	561.911,00	-	-	-	-	260.000,00	66.134.256,00	-	-
45000 - SEC. DE ORD. PÚB. E SOCIAL E CORREGEDORIA	45101 - SEC. DE EST. DA ORDEM PÚBLICA E SOCIAL E CORREGEDORIA GERAL DO DF	Fonte Tesouro	-	-	37.878.637,00	-	-	-	-	-	-	-	-	-	-
		Total	-	-	37.878.637,00	-	-	-	-	-	-	-	-	-	-
45000 - SEC. DE ORD. PÚB. E SOCIAL E CORREGEDORIA GERAL DO DF	Total		-	-	37.878.637,00	-	-	-	-	-	-	-	-	-	-
47000 - SECRETARIA DE HABITAÇÃO DO DF	47101 - SECRETARIA DE ESTADO DE HABITAÇÃO DO DISTRITO FEDERAL	Fonte Tesouro	-	-	-	-	-	-	-	-	-	-	-	-	10.305.000,00
		Total	-	-	-	-	-	-	-	-	-	-	-	-	10.305.000,00
	47209 - COMPANHIA DE DESENV. HABITACIONAL DO DF - CODHAB	Fonte Tesouro	-	-	10.319.000,00	-	-	-	-	-	-	-	-	3.800.000,00	10.576.000,00
		Outras Fontes	-	-	60.000,00	-	-	-	-	-	-	-	-	19.500.000,00	-
		Total	-	-	10.379.000,00	-	-	-	-	-	-	-	-	23.300.000,00	10.576.000,00
	47902 - FUNDO HABITACIONAL DO DF	Fonte Tesouro	-	-	-	-	-	-	-	-	-	-	-	-	848.000,00
		Total	-	-	-	-	-	-	-	-	-	-	-	-	848.000,00
	47905 - FUNDO DISTRITAL DE HABITAÇÃO DE INTERESSE SOCIAL - FUNDHIS	Fonte Tesouro	-	-	-	-	-	-	-	-	-	-	-	-	200.000,00
		Total	-	-	-	-	-	-	-	-	-	-	-	-	200.000,00
	47000 - SECRETARIA DE HABITAÇÃO DO DF	Total	-	-	10.379.000,00	-	-	-	-	-	-	-	-	23.300.000,00	21.929.000,00
90000 - RESERVA DE CONTINGÊNCIA	90101 - RESERVA DE CONTINGÊNCIA	Fonte Tesouro	-	-	-	-	-	-	-	-	-	-	-	-	-
		Total	-	-	-	-	-	-	-	-	-	-	-	-	-
90000 - RESERVA DE CONTINGÊNCIA	Total		-	-	-	-	-	-	-	-	-	-	-	-	-
TOTAL DA DESPESA AUTORIZADA			550.375.052,00	375.115,00	2.107.969.476,00	310.688.858,00	417.573.390,00	1.303.200.181,00	2.011.691.470,00	104.634.643,00	2.735.268.303,00	150.956.803,10	66.946.256,00	1.582.262.579,00	79.370.462,00



GOVERNO DO DISTRITO FEDERAL
SECRETARIA DE ESTADO DE FAZENDA E PLANEJAMENTO
SUBSECRETARIA DO TESOURO

BALANÇO GERAL 2009

EXECUÇÃO DA DESPESA POR ÓRGÃO, UNIDADE ORÇAMENTÁRIA E FUNÇÃO - 2009

ÓRGÃO	UNIDADE ORÇAMENTÁRIA	TIPO FONTE	DESPESA AUTORIZADA												TOTAL	
			17	18	19	20	22	23	24	25	26	27	28	99		
			SANEAMENTO	GESTÃO AMBIENTAL	CIÊNCIA E TECNOLOGIA	AGRICULTURA	INDÚSTRIA	COMÉRCIO E SERVIÇOS	COMUNICAÇÕE S	ENERGIA	TRANSPORTE	DESPORTO E LAZER	ENCARGOS ESPECIAIS	RESERVA DE CONTINGÊNCIA		
01000 - CÂMARA LEGISLATIVA DO DF	01101 - CAMARA LEGISLATIVA DO DF	Fonte Tesouro	-	-	-	-	-	-	-	-	-	-	4.287.380,00	-	299.337.817,00	
		Total	-	-	-	-	-	-	-	-	-	-	4.287.380,00	-	299.337.817,00	
	01202 - FUNDAÇÃO CÂMARA LEGISLATIVA - FUNCAL	Fonte Tesouro	-	-	-	-	-	-	-	-	-	-	378.125,00	-	8.850.000,00	
		Total	-	-	-	-	-	-	-	-	-	-	378.125,00	-	8.850.000,00	
	01901 - FUNDO DE ASSIST. À SAÚDE DA CÂMARA LEGISLATIVA DO DF	Fonte Tesouro	-	-	-	-	-	-	-	-	-	-	300.000,00	-	21.766.227,00	
		Total	-	-	-	-	-	-	-	-	-	-	300.000,00	-	21.766.227,00	
01000 - CÂMARA LEGISLATIVA DO DF Total			-	-	-	-	-	-	-	-	-	-	4.965.505,00	-	329.954.044,00	
02000 - TRIBUNAL DE CONTAS DO DF	02101 - TRIBUNAL DE CONTAS DO DF	Fonte Tesouro	-	-	-	-	-	-	-	-	-	-	700.000,00	-	190.241.386,00	
		Total	-	-	-	-	-	-	-	-	-	-	700.000,00	-	190.241.386,00	
02000 - TRIBUNAL DE CONTAS DO DF Total			-	-	-	-	-	-	-	-	-	-	700.000,00	-	190.241.386,00	
09000 - CASA CIVIL DO DF	09101 - CASA CIVIL DO DISTRITO FEDERAL	Fonte Tesouro	-	-	-	-	-	-	-	-	-	-	-	-	10.857.479,00	
		Total	-	-	-	-	-	-	-	-	-	-	-	-	10.857.479,00	
09000 - CASA CIVIL DO DISTRITO FEDERAL Total			-	-	-	-	-	-	-	-	-	-	-	-	10.857.479,00	
10000 - GABINETE DO VICE-GOVERNADOR	10101 - GABINETE DO VICE- GOVERNADOR	Fonte Tesouro	-	-	-	-	-	-	-	-	-	-	225.579,00	-	7.076.902,00	
		Total	-	-	-	-	-	-	-	-	-	-	225.579,00	-	7.076.902,00	
10000 - GABINETE DO VICE-GOVERNADOR Total			-	-	-	-	-	-	-	-	-	-	225.579,00	-	7.076.902,00	
11000 - SECRETARIA DO GOVERNO	11101 - SEC. DE ESTADO DE GOVERNO	Fonte Tesouro	-	1.000,00	-	-	-	-	-	72.000.000,00	-	5.510.000,00	4.716.879,00	-	457.673.673,00	
		Total	-	1.000,00	-	-	-	-	-	72.000.000,00	-	5.510.000,00	4.716.879,00	-	457.673.673,00	
	11103 - REGIÃO ADMINISTRATIVA I - PLANO PILOTO	Fonte Tesouro	-	3.260.000,00	-	-	-	-	-	56.948,00	-	381.900,00	85.000,00	-	11.823.325,00	
		Total	-	3.260.000,00	-	-	-	-	-	56.948,00	-	381.900,00	85.000,00	-	11.823.325,00	
	11104 - REGIÃO ADMINISTRATIVA II - GAMA	Fonte Tesouro	-	100.000,00	-	-	-	-	-	100.064,00	-	1.325.400,00	-	-	14.824.139,00	
		Total	-	100.000,00	-	-	-	-	-	100.064,00	-	1.325.400,00	-	-	14.824.139,00	
	11105 - REGIÃO ADMINISTRATIVA III TAGUATINGA	Fonte Tesouro	-	136.100,00	-	-	-	-	-	100.000,00	-	1.781.221,00	-	-	20.254.734,00	
		Total	-	136.100,00	-	-	-	-	-	100.000,00	-	1.781.221,00	-	-	20.254.734,00	
	11106 - REGIÃO ADMINISTRATIVA IV BRAZLÂNDIA	Fonte Tesouro	-	-	-	-	-	-	15.000,00	10.000,00	-	440.000,00	-	-	5.531.500,00	
		Total	-	-	-	-	-	-	15.000,00	10.000,00	-	440.000,00	-	-	5.531.500,00	
	11107 - REGIÃO ADMINISTRATIVA V - SOBRADINHO	Fonte Tesouro	-	-	-	50.000,00	-	-	-	-	-	220.000,00	-	-	3.327.056,00	
		Total	-	-	-	50.000,00	-	-	-	-	-	220.000,00	-	-	3.327.056,00	
	11108 - REGIÃO ADMINISTRATIVA VI PLANALTINA	Fonte Tesouro	-	-	-	-	-	-	-	-	130.000,00	-	916.352,90	-	-	7.727.463,00
		Total	-	-	-	-	-	-	-	-	130.000,00	-	916.352,90	-	-	7.727.463,00
	11109 - REGIÃO ADMINISTRATIVA VII - PARANOÁ	Fonte Tesouro	-	300.000,00	-	-	-	-	-	-	-	-	914.000,00	-	-	9.921.809,00
		Total	-	300.000,00	-	-	-	-	-	-	-	-	914.000,00	-	-	9.921.809,00
	11110 - REGIÃO ADMINISTRATIVA VIII - NÚCLEO BANDEIRANTE	Fonte Tesouro	-	-	-	-	-	-	-	-	-	-	124.000,00	-	-	3.350.338,00
		Total	-	-	-	-	-	-	-	-	-	-	124.000,00	-	-	3.350.338,00
	11111 - REGIÃO ADMINISTRATIVA IX CEILÂNDIA	Fonte Tesouro	-	-	-	-	-	-	-	-	384.432,00	-	807.000,00	-	-	13.265.047,00
		Total	-	-	-	-	-	-	-	-	384.432,00	-	807.000,00	-	-	13.265.047,00
	11112 - REGIÃO ADMINISTRATIVA X - GUARÁ	Fonte Tesouro	-	-	-	-	-	-	-	-	33.000,00	-	353.101,00	-	-	6.696.778,00
		Total	-	-	-	-	-	-	-	-	33.000,00	-	353.101,00	-	-	6.696.778,00
	11113 - REGIÃO ADMINISTRATIVA XI CRUZEIRO	Fonte Tesouro	-	-	-	-	-	-	-	-	1.000,00	-	74.000,00	-	-	1.913.942,00
		Total	-	-	-	-	-	-	-	-	1.000,00	-	74.000,00	-	-	1.913.942,00
	11114 - REGIÃO ADMINISTRATIVA XII - SAMAMBAIA	Fonte Tesouro	-	-	-	-	-	-	-	-	-	-	597.000,00	-	-	8.768.755,00
		Total	-	-	-	-	-	-	-	-	-	-	597.000,00	-	-	8.768.755,00
	11115 - REGIÃO ADMINISTRATIVA XIII - SANTA MARIA	Fonte Tesouro	-	-	-	-	-	-	-	-	-	-	2.015.000,00	-	-	6.422.030,00
		Total	-	-	-	-	-	-	-	-	-	-	2.015.000,00	-	-	6.422.030,00
	11116 - REGIÃO ADMINISTRATIVA XIV - SÃO SEBASTIÃO	Fonte Tesouro	-	-	-	-	-	-	-	-	-	-	520.000,00	-	-	6.554.222,00
		Total	-	-	-	-	-	-	-	-	-	-	520.000,00	-	-	6.554.222,00
	11117 - REGIÃO ADMINISTRATIVA XV - RECANTO DAS EMAS	Fonte Tesouro	-	-	-	-	-	-	-	-	20.000,00	-	519.000,00	-	-	5.503.486,00
		Total	-	-	-	-	-	-	-	-	20.000,00	-	519.000,00	-	-	5.503.486,00
	11118 - REGIÃO ADMINISTRATIVA XVI - LAGO SUL	Fonte Tesouro	-	-	-	-	-	-	-	-	-	-	18.000,00	-	-	2.084.423,00
		Total	-	-	-	-	-	-	-	-	-	-	18.000,00	-	-	2.084.423,00
	11119 - REGIÃO ADMINISTRATIVA XVII - RIACHO FUNDO	Fonte Tesouro	-	-	-	-	-	-	-	-	-	-	375.817,00	-	-	2.263.616,00
		Total	-	-	-	-	-	-	-	-	-	-	375.817,00	-	-	2.263.616,00



GOVERNO DO DISTRITO FEDERAL
SECRETARIA DE ESTADO DE FAZENDA E PLANEJAMENTO
SUBSECRETARIA DO TESOURO

BALANÇO GERAL 2009

EXECUÇÃO DA DESPESA POR ÓRGÃO, UNIDADE ORÇAMENTÁRIA E FUNÇÃO - 2009

ÓRGÃO	UNIDADE ORÇAMENTÁRIA	TIPO FONTE	DESPESA AUTORIZADA												TOTAL	
			17	18	19	20	22	23	24	25	26	27	28	99		
			SANEAMENTO	GESTÃO AMBIENTAL	CIÊNCIA E TECNOLOGIA	AGRICULTURA	INDÚSTRIA	COMÉRCIO E SERVIÇOS	COMUNICAÇÕ S	ENERGIA	TRANSPORTE	DESPORTO E LAZER	ENCARGOS ESPECIAIS	RESERVA DE CONTINGÊNCIA		
11000 - SECRETARIA DO GOVERNO	11120 - REGIÃO ADMINISTRATIVA XVIII - LAGO NORTE	Fonte Tesouro	-	-	-	-	-	-	-	93.000,00	-	9.000,00	-	-	1.913.826,00	
		Total	-	-	-	-	-	-	-	93.000,00	-	9.000,00	-	-	1.913.826,00	
	11121 - REGIÃO ADMINISTRATIVA XIX - CANDANGOLÂNDIA	Fonte Tesouro	-	-	-	-	-	-	-	-	-	-	13.850,00	-	-	988.512,00
		Total	-	-	-	-	-	-	-	-	-	-	13.850,00	-	-	988.512,00
	11122 - REGIÃO ADMINISTRATIVA XX - ÁGUAS CLARAS	Fonte Tesouro	-	-	-	-	-	-	-	-	100.000,00	-	112.500,00	-	-	4.276.518,00
		Total	-	-	-	-	-	-	-	-	100.000,00	-	112.500,00	-	-	4.276.518,00
	11123 - REGIÃO ADMINISTRATIVA XXI - RIACHO FUNDO II	Fonte Tesouro	-	-	-	-	-	-	-	-	-	-	660.000,00	-	-	3.046.304,00
		Total	-	-	-	-	-	-	-	-	-	-	660.000,00	-	-	3.046.304,00
	11124 - REGIÃO ADMINISTRATIVA XXII - SUDOESTE/OCTOGONAL	Fonte Tesouro	-	-	-	-	-	-	-	-	-	-	209.000,00	-	-	2.369.919,00
		Total	-	-	-	-	-	-	-	-	-	-	209.000,00	-	-	2.369.919,00
	11125 - REGIÃO ADMINISTRATIVA XXIII - VARJÃO	Fonte Tesouro	-	-	-	-	-	-	-	-	-	-	88.400,00	-	-	970.000,00
		Total	-	-	-	-	-	-	-	-	-	-	88.400,00	-	-	970.000,00
	11126 - REGIÃO ADMINISTRATIVA XXIV - PARK WAY	Fonte Tesouro	-	-	-	-	-	-	-	-	-	-	9.000,00	-	-	1.379.216,00
		Total	-	-	-	-	-	-	-	-	-	-	9.000,00	-	-	1.379.216,00
	11127 - REGIÃO ADM. XXV - SETOR COMPLEMENTAR DE INDÚSTRIA E ABASTECIMENTO	Fonte Tesouro	-	-	-	-	-	-	-	-	-	-	30.000,00	-	-	946.927,00
		Total	-	-	-	-	-	-	-	-	-	-	30.000,00	-	-	946.927,00
	11128 - REGIÃO ADMINISTRATIVA XXVI - SOBRADINHO II	Fonte Tesouro	-	-	-	-	-	-	-	-	-	-	50.000,00	-	-	2.747.332,00
		Total	-	-	-	-	-	-	-	-	-	-	50.000,00	-	-	2.747.332,00
	11129 - REGIÃO ADMINISTRATIVA XXVII - JARDIM BOTÂNICO	Fonte Tesouro	-	-	-	-	-	-	-	-	1.000,00	-	113.398,00	-	-	1.020.000,00
		Total	-	-	-	-	-	-	-	-	1.000,00	-	113.398,00	-	-	1.020.000,00
	11130 - REGIÃO ADMINISTRATIVA XXVIII - ITAPOÁ	Fonte Tesouro	-	-	-	-	-	-	-	-	45.000,00	-	30.000,00	-	-	2.020.000,00
		Total	-	-	-	-	-	-	-	-	45.000,00	-	30.000,00	-	-	2.020.000,00
	11131 - REGIÃO ADMINISTRATIVA XXIX - SETOR DE INDÚSTRIA E ABASTECIMENTO	Fonte Tesouro	-	-	-	-	-	-	-	-	20.000,00	-	-	-	-	1.023.675,00
		Total	-	-	-	-	-	-	-	-	20.000,00	-	-	-	-	1.023.675,00
	11132 - AGÊNCIA DE COMUNICAÇÃO SOCIAL	Fonte Tesouro	-	-	-	-	-	-	-	-	-	-	-	-	-	179.979.888,00
		Total	-	-	-	-	-	-	-	-	-	-	-	-	-	179.979.888,00
	11201 - AGÊNCIA DE FISCALIZAÇÃO DO DISTRITO FEDERAL	Fonte Tesouro	-	-	-	-	-	-	-	-	-	-	-	7.240.254,00	-	31.165.021,00
		Total	-	-	-	-	-	-	-	-	-	-	-	7.240.254,00	-	31.165.021,00
	11000 - SECRETARIA DO GOVERNO		Total	-	3.797.100,00	-	50.000,00	-	-	15.000,00	73.094.444,00	-	18.216.939,90	12.042.133,00	-	821.753.474,00
	12000 - PROCURADORIA GERAL DO DF	12101 - PROCURADORIA GERAL DO DISTRITO FEDERAL	Fonte Tesouro	-	-	-	-	-	-	-	-	-	-	23.525.000,00	-	104.294.670,00
Total			-	-	-	-	-	-	-	-	-	-	23.525.000,00	-	104.294.670,00	
12901 - FUNDO DA PROCURADORIA GERAL DO DISTRITO FEDERAL		Fonte Tesouro	-	-	-	-	-	-	-	-	-	-	-	-	16.780.950,00	
		Total	-	-	-	-	-	-	-	-	-	-	-	-	16.780.950,00	
12000 - PROCURADORIA GERAL DO DF		Total	-	-	-	-	-	-	-	-	-	-	23.525.000,00	-	121.075.620,00	
14000 - SEC. DE EST. DE AGRIC. PEC. E ABASTECIMENTO	14101 - SECRETARIA DE ESTADO DE AGRICULTURA, PECUÁRIA E ABASTECIMENTO	Fonte Tesouro	-	-	-	61.224.393,00	-	-	-	-	-	1.000,00	6.565.503,00	-	68.170.896,00	
		Total	-	-	-	61.224.393,00	-	-	-	-	-	1.000,00	6.565.503,00	-	68.170.896,00	
	14203 - EMPRESA DE ASSISTÊNCIA TÉCNICA E EXTENSÃO RURAL DO DISTRITO FEDERAL	Fonte Tesouro	-	-	500.000,00	53.145.160,00	-	-	-	-	-	-	3.997.000,00	-	57.642.160,00	
		Outras Fontes	-	-	-	5.287.390,00	-	-	-	-	-	-	-	-	5.287.390,00	
		Total	-	-	500.000,00	58.432.550,00	-	-	-	-	-	-	3.997.000,00	-	62.929.550,00	
	14901 - FUNDO DE AVAL DO DISTRITO FEDERAL	Fonte Tesouro	-	-	-	66.948,00	-	-	-	-	-	-	-	-	66.948,00	
		Total	-	-	-	66.948,00	-	-	-	-	-	-	-	-	66.948,00	
	14902 - FUNDO DE DESENVOLVIMENTO RURAL DO DISTRITO FEDERAL	Fonte Tesouro	-	-	-	4.478.136,00	-	-	-	-	-	-	-	-	4.478.136,00	
		Total	-	-	-	4.478.136,00	-	-	-	-	-	-	-	-	4.478.136,00	
	14903 - FUNDO DISTRITAL DE SANIDADE ANIMAL - FDS	Fonte Tesouro	-	-	-	-	-	-	-	-	-	-	-	675.000,00	-	675.000,00
Total		-	-	-	-	-	-	-	-	-	-	-	675.000,00	-	675.000,00	
14000 - SEC. DE EST. DE AGRIC. PEC. E ABASTECIMENTO		Total	-	-	500.000,00	124.202.027,00	-	-	-	-	-	1.000,00	11.237.503,00	-	136.320.530,00	
16000 - SECRETARIA DE ESTADO DE CULTURA	16101 - SECRETARIA DE ESTADO DE CULTURA	Fonte Tesouro	-	-	-	-	-	-	-	-	-	100.000,00	715.582,00	-	81.586.519,00	
		Total	-	-	-	-	-	-	-	-	-	100.000,00	715.582,00	-	81.586.519,00	
	16102 - ARQUIVO PÚBLICO DO DISTRITO FEDERAL	Fonte Tesouro	-	-	-	-	-	-	-	-	-	-	25.000,00	-	2.907.464,00	
		Total	-	-	-	-	-	-	-	-	-	-	25.000,00	-	2.907.464,00	
	16903 - FUNDO DE APOIO À CULTURA	Fonte Tesouro	-	-	-	-	-	-	-	-	-	-	-	-	33.207.880,00	
		Total	-	-	-	-	-	-	-	-	-	-	-	33.207.880,00		
16000 - SECRETARIA DE ESTADO DE CULTURA		Total	-	-	-	-	-	-	-	-	-	100.000,00	740.582,00	-	117.701.863,00	



GOVERNO DO DISTRITO FEDERAL
SECRETARIA DE ESTADO DE FAZENDA E PLANEJAMENTO
SUBSECRETARIA DO TESOURO

BALANÇO GERAL 2009

EXECUÇÃO DA DESPESA POR ÓRGÃO, UNIDADE ORÇAMENTÁRIA E FUNÇÃO - 2009

ÓRGÃO	UNIDADE ORÇAMENTÁRIA	TIPO FONTE	DESPESA AUTORIZADA												TOTAL	
			17	18	19	20	22	23	24	25	26	27	28	99		
			SANEAMENTO	GESTÃO AMBIENTAL	CIENCIA E TECNOLOGIA	AGRICULTURA	INDÚSTRIA	COMÉRCIO E SERVIÇOS	COMUNICAÇOE S	ENERGIA	TRANSPORTE	DESPORTO E LAZER	ENCARGOS ESPECIAIS	RESERVA DE CONTINGÊNCIA		
17000 - SEC. DE DESENV. SOCIAL E TRANSFERÊNCIA DE RENDA	17101 - SEC. DE ESTADO DE DESENV. SOCIAL E TRANSFERÊNCIA DE RENDA DO DF	Fonte Tesouro	-	-	-	-	-	-	-	-	-	1.700.000,00	2.446.000,00	-	320.886.589,00	
		Total	-	-	-	-	-	-	-	-	-	-	1.700.000,00	2.446.000,00	-	320.886.589,00
	17902 - FUNDO DE ASSIST. SOCIAL DO DF	Fonte Tesouro	-	-	-	-	-	-	-	-	-	50.000,00	-	-	89.065.233,00	
		Total	-	-	-	-	-	-	-	-	-	-	50.000,00	-	-	89.065.233,00
17000 - SEC. DE DESENV. SOCIAL E TRANSF. DE RENDA Total			-	-	-	-	-	-	-	-	-	1.750.000,00	2.446.000,00	-	409.951.822,00	
18000 - SECRETARIA DE ESTADO DE EDUCAÇÃO	18101 - SECRETARIA DE ESTADO DE EDUCAÇÃO	Fonte Tesouro	-	-	-	-	-	-	-	-	-	-	3.697.087,00	-	1.574.609.128,00	
		Total	-	-	-	-	-	-	-	-	-	-	3.697.087,00	-	1.574.609.128,00	
	18202 - FUNDAÇÃO UNIVERSIDADE ABERTA DO DF	Fonte Tesouro	-	-	-	-	-	-	-	-	-	-	-	-	10.000,00	
		Total	-	-	-	-	-	-	-	-	-	-	-	-	10.000,00	
	18902 - FUNDO DE APOIO AO PROG. PERMANENTE DE ALFAB. E EDUC. BÁSICA DE JOVENS E ADULTOS	Fonte Tesouro	-	-	-	-	-	-	-	-	-	-	-	-	50.000,00	
		Total	-	-	-	-	-	-	-	-	-	-	-	-	50.000,00	
	18903 - FUNDO DE MANUT. E DESENV. DA EDUC. BÁSICA E VALORIZAÇÃO DOS PROF. DA	Fonte Tesouro	-	-	-	-	-	-	-	-	-	-	-	-	1.128.647.114,00	
		Total	-	-	-	-	-	-	-	-	-	-	-	-	1.128.647.114,00	
18000 - SEC. DE ESTADO DE EDUCAÇÃO Total			-	-	-	-	-	-	-	-	-	-	3.697.087,00	-	2.703.316.242,00	
19000 - SECRETARIA DE ESTADO DE FAZENDA	19101 - SEC. DE ESTADO DE FAZENDA	Fonte Tesouro	-	-	-	-	8.269,00	-	-	-	-	-	370.212.041,00	-	786.053.465,00	
		Total	-	-	-	-	8.269,00	-	-	-	-	-	370.212.041,00	-	786.053.465,00	
	19901 - FUNDO DE DESENV. DO DF	Fonte Tesouro	-	-	-	-	-	-	-	-	-	-	-	-	97.964.468,00	
		Total	-	-	-	-	-	-	-	-	-	-	-	-	97.964.468,00	
	19902 - FUNDO DE MODER. E REAPAR. DA ADM. FAZENDÁRIA	Fonte Tesouro	-	-	-	-	-	-	-	-	-	-	-	-	14.710.694,00	
		Total	-	-	-	-	-	-	-	-	-	-	-	-	14.710.694,00	
19000 - SECRETARIA DE ESTADO DE FAZENDA Total			-	-	-	-	8.269,00	-	-	-	-	-	370.212.041,00	-	898.728.627,00	
20000 - SEC. DE EST. DE DESENV. ECONOMICO E TURISMO	20101 - SECRETARIA DE ESTADO DE DESENV. ECON. E TURISMO	Fonte Tesouro	-	-	-	-	-	5.681.750,00	-	-	-	-	306.000,00	-	14.369.750,00	
		Total	-	-	-	-	-	5.681.750,00	-	-	-	-	306.000,00	-	14.369.750,00	
	20201 - EMPRESA BRASILENSE DE TURISMO - BRASILATUR	Fonte Tesouro	-	-	700.000,00	-	-	87.753.517,00	-	-	-	-	2.622,00	-	96.047.439,00	
		Outras Fontes	-	-	-	-	-	12.066.024,00	-	-	-	-	-	-	12.066.024,00	
		Total	-	-	700.000,00	-	-	99.819.541,00	-	-	-	-	2.622,00	-	108.113.463,00	
	20901 - FUNDO DE FOMENTO À IND. DO TURISMO DO DF - FITUR/DF	Fonte Tesouro	-	-	-	-	-	383.167,00	-	-	-	-	-	-	948.167,00	
		Total	-	-	-	-	-	383.167,00	-	-	-	-	-	-	948.167,00	
20000 - SEC. DE EST. DE DESENV. ECONOMICO E TURISMO Total			-	-	700.000,00	-	-	105.884.458,00	-	-	-	-	308.622,00	-	123.431.380,00	
22000 - SECRETARIA DE ESTADO DE OBRAS	22101 - SECRETARIA DE ESTADO DE OBRAS	Fonte Tesouro	102.293.999,00	63.185.785,00	-	-	-	351.200,00	-	38.311.977,00	92.838.487,00	34.734.105,00	555.000,00	-	1.201.311.520,00	
		Total	102.293.999,00	63.185.785,00	-	-	-	351.200,00	-	38.311.977,00	92.838.487,00	34.734.105,00	555.000,00	-	1.201.311.520,00	
	22201 - COMPANHIA URBANIZADORA DA NOVA CAPITAL DO BRASIL	Fonte Tesouro	443.925,00	-	-	-	-	-	-	-	-	-	-	51.084.269,00	-	290.747.272,00
		Outras Fontes	-	-	-	-	-	-	-	-	-	-	-	427.430,00	-	2.997.430,00
		Total	443.925,00	-	-	-	-	-	-	-	-	-	-	51.511.699,00	-	293.744.702,00
	22204 - COMPANHIA ENERGÉTICA DE BRASÍLIA	Fonte Tesouro	-	-	-	-	-	-	-	-	-	-	-	-	100.000,00	
		Total	-	-	-	-	-	-	-	-	-	-	-	-	100.000,00	
22000 - SECRETARIA DE ESTADO DE OBRAS Total			102.737.924,00	63.185.785,00	-	-	-	351.200,00	-	38.311.977,00	92.838.487,00	34.734.105,00	52.066.699,00	-	1.495.156.222,00	
23000 - SECRETARIA DE ESTADO DE SAÚDE	23202 - FUNDAÇÃO HEMOCENTRO DE BRASÍLIA	Fonte Tesouro	-	-	-	-	-	-	-	-	-	-	271.646,00	-	15.811.000,00	
		Outras Fontes	-	-	-	-	-	-	-	-	-	-	-	28.000,00	-	2.543.509,00
		Total	-	-	-	-	-	-	-	-	-	-	-	299.646,00	-	18.354.509,00
	23203 - FUNDAÇÃO DE ENSINO E PESQUISA EM CIENCIAS DA SAÚDE	Fonte Tesouro	-	-	-	-	-	-	-	-	-	-	-	92.524,00	-	9.523.000,00
		Outras Fontes	-	-	-	-	-	-	-	-	-	-	-	-	-	12.496.227,00
		Total	-	-	-	-	-	-	-	-	-	-	-	92.524,00	-	22.019.227,00
	23901 - FUNDO DE SAÚDE DO DISTRITO FEDERAL	Fonte Tesouro	-	-	-	-	-	-	-	-	-	-	-	73.440.273,00	-	1.965.368.917,00
Total		-	-	-	-	-	-	-	-	-	-	-	73.440.273,00	-	1.965.368.917,00	
23000 - SECRETARIA DE ESTADO DE SAÚDE Total			-	-	-	-	-	-	-	-	-	-	73.832.443,00	-	2.005.742.653,00	



GOVERNO DO DISTRITO FEDERAL
SECRETARIA DE ESTADO DE FAZENDA E PLANEJAMENTO
SUBSECRETARIA DO TESOURO

BALANÇO GERAL 2009

EXECUÇÃO DA DESPESA POR ÓRGÃO, UNIDADE ORÇAMENTÁRIA E FUNÇÃO - 2009

ÓRGÃO	UNIDADE ORÇAMENTÁRIA	TIPO FONTE	DESPESA AUTORIZADA												TOTAL	
			17	18	19	20	22	23	24	25	26	27	28	99		
			SANEAMENTO	GESTÃO AMBIENTAL	CIÊNCIA E TECNOLOGIA	AGRICULTURA	INDÚSTRIA	COMÉRCIO E SERVIÇOS	COMUNICAÇÕE S	ENERGIA	TRANSPORTE	DESPORTO E LAZER	ENCARGOS ESPECIAIS	RESERVA DE CONTINGÊNCIA		
24000 - SECRETARIA DE ESTADO DE SEGURANÇA PÚBLICA	24101 - SECRETARIA DE ESTADO DE SEGURANÇA PÚBLICA	Fonte Tesouro	-	-	-	-	-	-	-	-	-	-	805.162,00	-	184.922.819,00	
		Total	-	-	-	-	-	-	-	-	-	-	805.162,00	-	184.922.819,00	
	24103 - POLÍCIA MILITAR DO DISTRITO FEDERAL	Fonte Tesouro	-	-	-	-	-	-	-	-	-	100.000,00	-	-	21.077.047,00	
		Total	-	-	-	-	-	-	-	-	-	100.000,00	-	-	21.077.047,00	
	24104 - CORPO DE BOMBEIROS MILITAR DO DISTRITO FEDERAL	Fonte Tesouro	-	-	-	-	-	-	-	-	-	60.000,00	-	-	5.499.592,00	
		Total	-	-	-	-	-	-	-	-	-	60.000,00	-	-	5.499.592,00	
	24105 - POLÍCIA CIVIL DO DISTRITO FEDERAL	Fonte Tesouro	-	-	-	-	-	-	-	-	-	-	-	-	6.875.509,00	
		Total	-	-	-	-	-	-	-	-	-	-	-	-	6.875.509,00	
	24201 - DEPARTAMENTO DE TRÂNSITO DO DISTRITO FEDERAL	Outras Fontes	-	-	52.000,00	-	-	-	-	-	-	-	-	6.604.000,00	-	236.301.190,00
		Total	-	-	52.000,00	-	-	-	-	-	-	-	-	6.604.000,00	-	236.301.190,00
	24901 - FUNDO DE SAÚDE DA POLÍCIA MILITAR	Fonte Tesouro	-	-	-	-	-	-	-	-	-	-	-	-	-	26.296.821,00
		Total	-	-	-	-	-	-	-	-	-	-	-	-	-	26.296.821,00
	24902 - FUNDO DE SAÚDE DO CORPO DE BOMBEIROS	Fonte Tesouro	-	-	-	-	-	-	-	-	-	-	-	140.000,00	-	8.002.916,00
		Total	-	-	-	-	-	-	-	-	-	-	-	140.000,00	-	8.002.916,00
	24903 - FUNDO DE REEQUIP. DOS ORGÃOS INT. DA SEC. DE EST. DE SEGURANÇA PÚBLICA DO DF	Fonte Tesouro	-	-	-	-	-	-	-	-	-	-	-	20.000,00	-	576.831,00
		Total	-	-	-	-	-	-	-	-	-	-	-	20.000,00	-	576.831,00
	24904 - FUNDO DE MODER., MANUT. E REEQUIP. DA POLÍCIA MILITAR DO DF - FUNPM	Fonte Tesouro	-	-	-	-	-	-	-	-	-	-	-	-	-	2.722.675,00
		Total	-	-	-	-	-	-	-	-	-	-	-	-	-	2.722.675,00
	24905 - FUNDO DE MODER., MANUT. E REEQUIP. DO CORPO DE BOMBEIROS MILITAR DO DF -	Fonte Tesouro	-	-	-	-	-	-	-	-	-	-	-	10.000,00	-	1.044.076,00
		Total	-	-	-	-	-	-	-	-	-	-	-	10.000,00	-	1.044.076,00
	24906 - FUNDO DE MODER., MANUT. E REEQUIP. DA POLÍCIA CIVIL DO DF - FUNPCDF	Fonte Tesouro	-	-	-	-	-	-	-	-	-	-	-	100.000,00	-	9.291.686,00
		Total	-	-	-	-	-	-	-	-	-	-	-	100.000,00	-	9.291.686,00
	24908 - FUNDO PENITENCIÁRIO DO DF - FUNPDF	Fonte Tesouro	-	-	-	-	-	-	-	-	-	-	-	-	-	2.730.000,00
		Total	-	-	-	-	-	-	-	-	-	-	-	-	-	2.730.000,00
24000 - SEC. DE ESTADO DE SEGURANÇA PÚBLICA			Total	-	-	52.000,00	-	-	-	-	-	-	160.000,00	7.679.162,00	-	505.341.162,00
25000 - SECRETARIA DE ESTADO DO TRAB. DO DF	25101 - SECRETARIA DE ESTADO DE TRABALHO DO DF	Fonte Tesouro	-	-	-	-	-	-	-	-	-	-	747.000,00	-	66.054.011,00	
		Total	-	-	-	-	-	-	-	-	-	-	747.000,00	-	66.054.011,00	
	25902 - FUNDO PARA GERAÇÃO DE EMPREGO E RENDA DO DF - FUNGER	Fonte Tesouro	-	-	-	-	-	-	-	-	-	-	-	-	-	37.847.672,00
25000 - SEC. DE ESTADO DO TRABALHO DO DF			Total	-	-	-	-	-	-	-	-	-	747.000,00	-	103.901.683,00	
26000 - SECRETARIA DE ESTADO DE TRANSPORTES	26101 - SECRETARIA DE ESTADO DE TRANSPORTES	Fonte Tesouro	-	-	-	-	-	-	-	-	248.586.907,00	-	521.500,00	-	249.108.407,00	
		Total	-	-	-	-	-	-	-	-	248.586.907,00	-	521.500,00	-	249.108.407,00	
	26201 - SOCIEDADE DE TRANSPORTES COLETIVOS DE BRASILIA	Fonte Tesouro	-	-	-	-	-	-	-	-	4.260.880,00	-	8.688.290,00	-	12.949.170,00	
		Outras Fontes	-	-	-	-	-	-	-	-	9.283.864,00	-	230.000,00	-	9.513.864,00	
		Total	-	-	-	-	-	-	-	-	13.544.744,00	-	8.918.290,00	-	22.463.034,00	
	26204 - DPTRANS - TRANSPORTE URBANO DO DF	Fonte Tesouro	-	-	-	-	-	-	-	-	23.672.353,00	-	1.426.750,00	-	25.099.103,00	
		Outras Fontes	-	-	-	-	-	-	-	-	20.798.672,00	-	1.928.351,00	-	22.727.023,00	
		Total	-	-	-	-	-	-	-	-	44.471.025,00	-	3.355.101,00	-	47.826.126,00	
	26205 - DEPARTAMENTO DE ESTRADAS DE RODAGEM DO DF	Fonte Tesouro	-	-	-	-	-	-	-	-	185.470.183,00	-	3.560.000,00	-	190.280.183,00	
		Outras Fontes	-	-	-	-	-	-	-	-	280.038.459,00	-	1.729.000,00	-	282.929.264,00	
		Total	-	-	-	-	-	-	-	-	465.508.642,00	-	5.289.000,00	-	473.209.447,00	
	26206 - COMPANHIA DO METROPOLITANO DO DISTRITO FEDERAL	Fonte Tesouro	-	-	-	-	-	-	-	-	370.078.693,00	-	1.625.897,00	-	371.704.590,00	
		Outras Fontes	-	-	-	-	-	-	-	-	113.688.215,00	-	420.000,00	-	114.108.215,00	
		Total	-	-	-	-	-	-	-	-	483.766.908,00	-	2.045.897,00	-	485.812.805,00	
	26905 - FUNDO DE TRANSPORTE PÚBLICO COLETIVO DO DISTRITO FEDERAL	Fonte Tesouro	-	-	-	-	-	-	-	-	7.321.000,00	-	-	-	7.321.000,00	
		Outras Fontes	-	-	-	-	-	-	-	-	64.070.625,00	-	-	-	64.070.625,00	
		Total	-	-	-	-	-	-	-	-	71.391.625,00	-	-	-	71.391.625,00	
26000 - SECRETARIA DE ESTADO DE TRANSPORTES			Total	-	-	-	-	-	-	-	1.327.269.851,00	-	20.129.788,00	-	1.349.811.444,00	



GOVERNO DO DISTRITO FEDERAL
SECRETARIA DE ESTADO DE FAZENDA E PLANEJAMENTO
SUBSECRETARIA DO TESOURO

BALANÇO GERAL 2009

EXECUÇÃO DA DESPESA POR ÓRGÃO, UNIDADE ORÇAMENTÁRIA E FUNÇÃO - 2009

ÓRGÃO	UNIDADE ORÇAMENTÁRIA	TIPO FONTE	DESPESA AUTORIZADA												TOTAL
			17 SANEAMENTO	18 GESTÃO AMBIENTAL	19 CIÊNCIA E TECNOLOGIA	20 AGRICULTURA	22 INDÚSTRIA	23 COMÉRCIO E SERVIÇOS	24 COMUNICAÇÔE S	25 ENERGIA	26 TRANSPORTE	27 DESPORTO E LAZER	28 ENCARGOS ESPECIAIS	99 RESERVA DE CONTINGÊNCIA	
28000 - SEC. DE ESTADO DE DESENV. URBANO E MEIO AMBIENTE	28101 - SEC. DE EST. DE DESENV. URBANO E MEIO AMBIENTE	Fonte Tesouro	22.909.044,00	15.615.130,00	-	-	-	-	-	-	-	-	924.000,00	-	173.837.840,00
		Total	22.909.044,00	15.615.130,00	-	-	-	-	-	-	-	-	924.000,00	-	173.837.840,00
	28102 - JARDIM BOTÂNICO DE BRASILIA	Fonte Tesouro	-	3.519.000,00	-	-	-	-	-	-	-	-	-	-	3.519.000,00
		Total	-	3.519.000,00	-	-	-	-	-	-	-	-	-	-	3.519.000,00
	28204 - AGÊNCIA REGULADORA DE ÁGUAS E SANEAMENTO DO DF	Fonte Tesouro		45.492.716,00	-	-	-	-	-	-	-	-	727.000,00	-	46.669.716,00
		Outras Fontes	-	50.000,00	-	-	-	-	-	-	-	-	-	-	50.000,00
		Total	-	45.542.716,00	-	-	-	-	-	-	-	-	727.000,00	-	46.719.716,00
	28205 - SERVIÇO DE LIMPEZA URBANA - SLU	Fonte Tesouro	-	-	-	-	-	-	-	-	-	-	6.557.232,00	-	323.278.757,00
		Outras Fontes	-	-	-	-	-	-	-	-	-	-	200,00	-	1.559.724,00
		Total	-	-	-	-	-	-	-	-	-	-	6.557.432,00	-	324.838.481,00
	28206 - FUNDAÇÃO JARDIM ZOOLOGICO DE BRASILIA	Fonte Tesouro	-	19.031.687,00	-	-	-	-	-	-	-	-	340.000,00	-	20.051.687,00
		Outras Fontes	-	869.617,00	-	-	-	-	-	-	-	-	-	-	869.617,00
		Total	-	19.901.304,00	-	-	-	-	-	-	-	-	340.000,00	-	20.921.304,00
	28207 - COMPANHIA DE PLANEJAMENTO DO DF	Fonte Tesouro	-	-	-	-	-	-	-	-	-	-	474.401,00	-	103.417.291,00
		Outras Fontes	-	-	-	-	-	-	-	-	-	-	-	-	133.727,00
		Total	-	-	-	-	-	-	-	-	-	-	474.401,00	-	103.551.018,00
	28208 - INSTITUTO DO MEIO AMBIENTE E DOS REC. HÍDRICOS DO DF - BRASILIA AMBIENTAL	Fonte Tesouro	-	16.004.521,00	-	-	-	-	-	-	-	100.000,00	274.751,00	-	16.419.272,00
		Outras Fontes	-	3.280.879,00	-	-	-	-	-	-	-	-	-	-	3.280.879,00
		Total	-	19.285.400,00	-	-	-	-	-	-	-	100.000,00	274.751,00	-	19.700.151,00
	28901 - FUNDO DE DESENVOLVIMENTO URBANO DO DF	Fonte Tesouro	-	-	-	-	-	-	-	-	-	-	-	-	19.029.000,00
		Total	-	-	-	-	-	-	-	-	-	-	-	-	19.029.000,00
	28903 - FUNDO ÚNICO DE MEIO AMBIENTE DO DF	Fonte Tesouro	-	5.051.596,00	-	-	-	-	-	-	-	-	-	-	5.051.596,00
		Total	-	5.051.596,00	-	-	-	-	-	-	-	-	-	-	5.051.596,00
28000 - SEC. DE ESTADO DE DESENV. URBANO E MEIO AMBIENTE Total			22.909.044,00	108.915.146,00	-	-	-	-	-	-	100.000,00	9.297.584,00	-	717.168.106,00	
32000 - SEC. DE ESTADO DE PLANEJAMENTO E GESTÃO	32101 - SEC. DE ESTADO DE PLANEJAMENTO E GESTÃO	Fonte Tesouro	-	-	-	-	-	-	-	-	-	-	1.732.381,00	-	347.687.565,00
		Total	-	-	-	-	-	-	-	-	-	-	1.732.381,00	-	347.687.565,00
	32102 - AGENCIA DE TECNOLOGIA DA INF. DF - AGETMI-DF	Fonte Tesouro	-	-	-	-	-	-	-	-	-	-	-	-	-
		Total	-	-	-	-	-	-	-	-	-	-	-	-	-
	32202 - INSTITUTO DE ASSISTÊNCIA À SAÚDE DOS SERVIDORES DO DF - INAS	Fonte Tesouro	-	-	-	-	-	-	-	-	-	-	210.100,00	-	14.228.197,00
		Outras Fontes	-	-	-	-	-	-	-	-	-	-	-	-	30.006.696,00
		Total	-	-	-	-	-	-	-	-	-	-	210.100,00	-	44.234.893,00
	32203 - INSTITUTO DE PREVIDÊNCIA DOS SERVIDORES DO DISTRITO FEDERAL	Fonte Tesouro	-	-	-	-	-	-	-	-	-	-	-	-	29.654.468,00
		Outras Fontes	-	-	-	-	-	-	-	-	-	-	11.500.000,00	-	1.287.045.713,00
		Total	-	-	-	-	-	-	-	-	-	-	11.500.000,00	-	1.316.700.181,00
	32901 - FUNDO DE MELHORIA DA GESTÃO PÚBLICA DA SEC. DE EST. DE GESTÃO ADM. - PRÓ GESTÃO	Fonte Tesouro	-	-	-	-	-	-	-	-	-	-	-	-	6.841.707,00
		Total	-	-	-	-	-	-	-	-	-	-	-	-	6.841.707,00
32000 - SECRETARIA DE ESTADO DE PLANEJAMENTO E GESTÃO Total			-	-	-	-	-	-	-	-	-	13.442.481,00	-	1.715.464.346,00	
34000 - SECRETARIA DE ESTADO DE ESPORTE	34101 - SECRETARIA DE ESTADO DE ESPORTE	Fonte Tesouro	-	-	-	-	-	-	-	-	-	77.944.297,00	399.761,00	-	78.344.058,00
		Total	-	-	-	-	-	-	-	-	-	77.944.297,00	399.761,00	-	78.344.058,00
	34901 - FUNDO DE PROMOÇÃO AO ESPORTE, EDUCAÇÃO FÍSICA E LAZER	Fonte Tesouro	-	-	-	-	-	-	-	-	-	-	-	-	-
		Total	-	-	-	-	-	-	-	-	-	-	-	-	-
34902 - FUNDO DE APOIO AO ESPORTE	Fonte Tesouro	-	-	-	-	-	-	-	-	-	2.068.262,00	-	-	2.068.262,00	
	Total	-	-	-	-	-	-	-	-	-	2.068.262,00	-	-	2.068.262,00	
34000 - SECRETARIA DE ESTADO DE ESPORTE Total			-	-	-	-	-	-	-	-	80.012.559,00	399.761,00	-	80.412.320,00	
40000 - SEC. DE ESTADO DE CIÊNCIA E TECNOLOGIA	40101 - SECRETARIA DE ESTADO DE CIÊNCIA E TECNOLOGIA	Fonte Tesouro	-	-	19.055.442,00	-	-	-	-	-	-	-	1.680.000,00	-	36.551.970,00
		Total	-	-	19.055.442,00	-	-	-	-	-	-	-	1.680.000,00	-	36.551.970,00
	40201 - FUNDAÇÃO DE APOIO A PESQUISA DO DISTRITO FEDERAL	Fonte Tesouro	-	-	106.815.585,00	-	-	-	-	-	-	-	475.769,00	-	107.291.354,00
		Outras Fontes	-	-	13.470.352,00	-	-	-	-	-	-	-	-	-	13.470.352,00
		Total	-	-	120.285.937,00	-	-	-	-	-	-	-	475.769,00	-	120.761.706,00
	40901 - FUNDO DE APOIO À PESQUISA DO DF	Fonte Tesouro	-	-	50.000,00	-	-	-	-	-	-	-	-	-	50.000,00
Total		-	-	50.000,00	-	-	-	-	-	-	-	-	-	50.000,00	
40000 - SECRET. DE ESTADO DE CIÊNCIA E TECNOLOGIA Total			-	-	139.391.379,00	-	-	-	-	-	-	2.155.769,00	-	157.363.676,00	



GOVERNO DO DISTRITO FEDERAL
SECRETARIA DE ESTADO DE FAZENDA E PLANEJAMENTO
SUBSECRETARIA DO TESOURO

BALANÇO GERAL 2009

EXECUÇÃO DA DESPESA POR ÓRGÃO, UNIDADE ORÇAMENTÁRIA E FUNÇÃO - 2009

ÓRGÃO	UNIDADE ORÇAMENTÁRIA	TIPO FONTE	DESPESA AUTORIZADA												TOTAL
			17 SANEAMENTO	18 GESTÃO AMBIENTAL	19 CIÊNCIA E TECNOLOGIA	20 AGRICULTURA	22 INDÚSTRIA	23 COMÉRCIO E SERVIÇOS	24 COMUNICAÇÕE S	25 ENERGIA	26 TRANSPORTE	27 DESPORTO E LAZER	28 ENCARGOS ESPECIAIS	99 RESERVA DE CONTINGÊNCIA	
44000 - SEC. DE EST. DE JUSTIÇA, DIR. HUM. E CIDADANIA	44101 - SEC. DE EST. DE JUSTIÇA, DIREITOS HUMANOS E CIDADANIA	Fonte Tesouro	-	-	-	-	-	-	-	-	-	340.000,00	9.000.000,00	-	259.996.423,00
		Total	-	-	-	-	-	-	-	-	-	340.000,00	9.000.000,00	-	259.996.423,00
	44202 - FUNDAÇÃO DE AMPARO AO TRABALHADOR PRESO	Fonte Tesouro	-	-	-	-	-	-	-	-	-	-	5.000,00	-	1.957.498,00
		Outras Fontes	-	-	-	-	-	-	-	-	-	-	2.000,00	-	20.100.550,00
		Total	-	-	-	-	-	-	-	-	-	-	7.000,00	-	22.058.048,00
	44901 - FUNDO PARA PREVENÇÃO, CONTROLE E TRAT. DOS DEPENDENTES QUÍMICOS DO DF	Fonte Tesouro	-	-	-	-	-	-	-	-	-	-	-	-	236.911,00
		Total	-	-	-	-	-	-	-	-	-	-	-	-	236.911,00
	44902 - FUNDO DE DEFESA DOS DIREITOS DO CONSUMIDOR	Fonte Tesouro	-	-	-	-	-	-	-	-	-	-	-	-	305.474,00
		Total	-	-	-	-	-	-	-	-	-	-	-	-	305.474,00
	44903 - FUNDO DOS DIREITOS DA CRIANÇA E DO ADOLESCENTE	Fonte Tesouro	-	-	-	-	-	-	-	-	-	-	-	-	2.371.775,00
		Total	-	-	-	-	-	-	-	-	-	-	-	-	2.371.775,00
	44904 - FUNDO DE APOIO E ASSISTÊNCIA AO IDOSO DO DF	Fonte Tesouro	-	-	-	-	-	-	-	-	-	-	-	-	75.000,00
		Total	-	-	-	-	-	-	-	-	-	-	-	-	75.000,00
	44905 - FUNDO DE APOIO E APAR. DO CENTRO DE ASSIST. JUDICIÁRIA DO DF - PROJUR	Fonte Tesouro	-	-	-	-	-	-	-	-	-	-	-	-	497.773,00
		Total	-	-	-	-	-	-	-	-	-	-	-	-	497.773,00
44000 - SEC. DE EST. DE JUSTIÇA, DIR. HUM. E CIDADANIA		Total	-	-	-	-	-	-	-	-	-	340.000,00	9.007.000,00	-	285.541.404,00
45000 - SEC. DE ORD. PÚB. E SOCIAL E CORREGEDORIA	45101 - SEC. DE EST. DA ORDEM PÚBLICA E SOCIAL E CORREGEDORIA GERAL DO DF	Fonte Tesouro	-	-	-	-	-	-	-	-	-	-	1.263.763,00	-	39.142.400,00
		Total	-	-	-	-	-	-	-	-	-	-	1.263.763,00	-	39.142.400,00
45000 - SEC. DE ORD. PÚB. E SOCIAL E CORREGEDORIA GERAL DO DF		T	-	-	-	-	-	-	-	-	-	-	1.263.763,00	-	39.142.400,00
47000 - SECRETARIA DE HABITAÇÃO DO DF	47101 - SECRETARIA DE ESTADO DE HABITAÇÃO DO DISTRITO FEDERAL	Fonte Tesouro	-	-	-	-	-	-	-	-	-	-	265.000,00	-	10.570.000,00
		Total	-	-	-	-	-	-	-	-	-	-	265.000,00	-	10.570.000,00
	47209 - COMPANHIA DE DESENV. HABITACIONAL DO DF - CODHAB	Fonte Tesouro	-	-	-	-	-	-	-	-	-	-	7.850.000,00	-	32.545.000,00
		Outras Fontes	-	-	-	-	-	-	-	-	-	-	14.143.900,62	-	33.703.900,62
	Total	-	-	-	-	-	-	-	-	-	-	21.993.900,62	-	66.248.900,62	
	47902 - FUNDO HABITACIONAL DO DF	Fonte Tesouro	-	-	-	-	-	-	-	-	-	-	-	-	848.000,00
		Total	-	-	-	-	-	-	-	-	-	-	-	-	848.000,00
47905 - FUNDO DISTRITAL DE HABITAÇÃO DE INTERESSE SOCIAL - FUNDHIS	Fonte Tesouro	-	-	-	-	-	-	-	-	-	-	-	-	200.000,00	
	Total	-	-	-	-	-	-	-	-	-	-	-	-	200.000,00	
47000 - SECRETARIA DE HABITAÇÃO DO DF		Total	-	-	-	-	-	-	-	-	-	-	22.258.900,62	-	77.866.900,62
90000 - RESERVA DE CONTINGÊNCIA	90101 - RESERVA DE CONTINGÊNCIA	Fonte Tesouro	-	-	-	-	-	-	-	-	-	-	-	89.371.481,00	89.371.481,00
		Total	-	-	-	-	-	-	-	-	-	-	-	89.371.481,00	89.371.481,00
90000 - RESERVA DE CONTINGÊNCIA Total			-	-	-	-	-	-	-	-	-	-	-	89.371.481,00	89.371.481,00
TOTAL DA DESPESA AUTORIZADA			125.646.968,00	175.898.031,00	140.643.379,00	124.252.027,00	8.269,00	106.235.658,00	15.000,00	111.406.421,00	1.420.108.338,00	135.414.603,90	642.380.402,62	89.371.481,00	14.492.693.166,62



EXECUÇÃO DA DESPESA POR UNIDADE GESTORA E FUNÇÃO - 2009

UNIDADE GESTORA	TIPO FONTE	DESPESA AUTORIZADA													
		01 LEGISLATIVA	02 JUDICIÁRIA	04 ADMINISTRAÇÃO	06 SEGURANÇA PÚBLICA	08 ASSISTÊNCIA SOCIAL	09 PREVIDÊNCIA SOCIAL	10 SAÚDE	11 TRABALHO	12 EDUCAÇÃO	13 CULTURA	14 DIREITOS DA CIDADANIA	15 URBANISMO	16 HABITAÇÃO	
010101 - CÂMARA LEGISLATIVA DO DF	Fonte Tesouro	295.050.437,00	-	-	-	-	-	-	-	-	-	-	-	-	
	Total	295.050.437,00	-	-	-	-	-	-	-	-	-	-	-	-	
010202 - FUND. CÂMARA LEGISLATIVA DO DF - FUNCAL	Fonte Tesouro	8.471.875,00	-	-	-	-	-	-	-	-	-	-	-	-	
	Total	8.471.875,00	-	-	-	-	-	-	-	-	-	-	-	-	
010901 - FUNDO DE ASSIST. À SAÚDE DA CLDF.	Fonte Tesouro	-	-	-	-	-	-	21.466.227,00	-	-	-	-	-	-	
	Total	-	-	-	-	-	-	21.466.227,00	-	-	-	-	-	-	
020101 - TRIBUNAL DE CONTAS DO DF	Fonte Tesouro	189.541.386,00	-	-	-	-	-	-	-	-	-	-	-	-	
	Total	189.541.386,00	-	-	-	-	-	-	-	-	-	-	-	-	
090101 - CASA CIVIL DO DF	Fonte Tesouro	-	-	10.856.279,00	-	-	-	-	-	-	-	-	-	-	
	Total	-	-	10.856.279,00	-	-	-	-	-	-	-	-	-	-	
100101 - GABINETE DO VICE - GOVERNADOR	Fonte Tesouro	-	-	6.851.323,00	-	-	-	-	-	-	-	-	-	-	
	Total	-	-	6.851.323,00	-	-	-	-	-	-	-	-	-	-	
110101 - SECRETARIA DE ESTADO DE GOVERNO	Fonte Tesouro	-	-	327.775.599,26	-	3.002.000,00	-	195.000,00	-	300.000,00	-	211.898,81	47.528.475,48	-	
	Total	-	-	327.775.599,26	-	3.002.000,00	-	195.000,00	-	300.000,00	-	211.898,81	47.528.475,48	-	
110132 - AGENCIA DE COMUNICAÇÃO SOCIAL	Fonte Tesouro	-	-	191.729.888,00	-	-	-	-	-	-	-	-	-	-	
	Total	-	-	191.729.888,00	-	-	-	-	-	-	-	-	-	-	
110201 - AGÊNCIA DE FISCALIZAÇÃO DO DF	Fonte Tesouro	-	-	23.744.784,22	-	-	-	-	-	-	-	-	25.000,00	-	
	Total	-	-	23.744.784,22	-	-	-	-	-	-	-	-	25.000,00	-	
110901 - FUNDO DO DIREITO DA CRIANÇA E DO ADOLESCENTE	Fonte Tesouro	-	-	-	-	-	-	-	-	-	-	2.371.775,00	-	-	
	Total	-	-	-	-	-	-	-	-	-	-	2.371.775,00	-	-	
110902 - FUNDO P/PREV. CONTR. E TRAT. DEPEND. QUIM. DF	Fonte Tesouro	-	-	-	-	236.911,00	-	-	-	-	-	-	-	-	
	Total	-	-	-	-	236.911,00	-	-	-	-	-	-	-	-	
110903 - FUNDO DE DEFESA DOS DIREITOS DO CONSUMIDOR	Fonte Tesouro	-	-	-	-	-	-	-	-	-	-	305.474,00	-	-	
	Total	-	-	-	-	-	-	-	-	-	-	305.474,00	-	-	
110904 - FUNDO DE APOIO E ASSIST. AO IDOSO DO DF	Fonte Tesouro	-	-	-	-	75.000,00	-	-	-	-	-	-	-	-	
	Total	-	-	-	-	75.000,00	-	-	-	-	-	-	-	-	
120101 - PROCURADORIA GERAL DO DF	Fonte Tesouro	-	-	80.769.670,00	-	-	-	-	-	-	-	-	-	-	
	Total	-	-	80.769.670,00	-	-	-	-	-	-	-	-	-	-	
120901 - FUNDO DA PROCURADORIA DO DF	Fonte Tesouro	-	-	16.780.950,00	-	-	-	-	-	-	-	-	-	-	
	Total	-	-	16.780.950,00	-	-	-	-	-	-	-	-	-	-	
130101 - SEC. DE ESTADO DE FAZENDA DO DF	Fonte Tesouro	-	-	-	-	-	-	-	-	-	-	-	-	-	
	Total	-	-	-	-	-	-	-	-	-	-	-	-	-	
130103 - SEÇÃO DE ORÇAMENTO DA SEC. DE FAZENDA	Fonte Tesouro	-	-	404.080.155,00	-	-	-	-	-	-	-	-	-	-	
	Total	-	-	404.080.155,00	-	-	-	-	-	-	-	-	-	-	
130201 - COMPANHIA DE PLANEJAMENTO DO DF	Fonte Tesouro	-	-	101.942.890,00	-	-	-	4.100.001,00	-	-	1.000.000,00	-	-	-	
	Outras Fontes	-	-	133.727,00	-	-	-	-	-	-	-	-	-	-	
	Total	-	-	102.076.617,00	-	-	-	4.100.001,00	-	-	1.000.000,00	-	-	-	
130901 - FUNDO DE DESENV. DO DF	Fonte Tesouro	-	-	97.964.468,00	-	-	-	-	-	-	-	-	-	-	
	Total	-	-	97.964.468,00	-	-	-	-	-	-	-	-	-	-	
130902 - FUNDO DE MODER. REAPAR. DA ADM. FAZENDÁRIA	Fonte Tesouro	-	-	14.710.694,00	-	-	-	-	-	-	-	-	-	-	
	Total	-	-	14.710.694,00	-	-	-	-	-	-	-	-	-	-	
140202 - INSTITUTO DE ASSIST. À SAÚDE DOS SERV. DO DF	Fonte Tesouro	-	-	413.877,00	-	-	-	13.588.886,91	-	-	-	-	-	-	
	Outras Fontes	-	-	-	-	-	-	30.006.696,00	-	-	-	-	-	-	
	Total	-	-	413.877,00	-	-	-	43.595.582,91	-	-	-	-	-	-	
140905 - FUNDO DE MELHORIA DA GESTÃO PÚBLICA - PRÓ-GESTÃO	Fonte Tesouro	-	-	6.852.640,33	-	-	-	-	-	-	-	-	-	-	
	Total	-	-	6.852.640,33	-	-	-	-	-	-	-	-	-	-	



EXECUÇÃO DA DESPESA POR UNIDADE GESTORA E FUNÇÃO - 2009

UNIDADE GESTORA	TIPO FONTE	DESPESA AUTORIZADA													
		01 LEGISLATIVA	02 JUDICIÁRIA	04 ADMINISTRAÇÃO	06 SEGURANÇA PÚBLICA	08 ASSISTÊNCIA SOCIAL	09 PREVIDÊNCIA SOCIAL	10 SAÚDE	11 TRABALHO	12 EDUCAÇÃO	13 CULTURA	14 DIREITOS DA CIDADANIA	15 URBANISMO	16 HABITAÇÃO	
150106 - JARDIM BOTÂNICO DE BRÁSILIA	Fonte Tesouro	-	-	-	-	-	-	-	-	-	-	-	-	-	
	Total	-	-	-	-	-	-	-	-	-	-	-	-	-	
150201 - FUNDAÇÃO DE APOIO A PESQUISA DO DF	Fonte Tesouro	-	-	-	-	-	-	-	-	-	-	-	-	-	
	Outras Fontes	-	-	-	-	-	-	-	-	-	-	-	-	-	
	Total	-	-	-	-	-	-	-	-	-	-	-	-	-	
150204 - FUNDAÇÃO JARDIM ZOOLOGICO DE BRÁSILIA	Fonte Tesouro	-	-	-	-	-	-	-	-	200.000,00	-	-	-	-	
	Outras Fontes	-	-	-	-	-	-	-	-	-	-	-	-	-	
	Total	-	-	-	-	-	-	-	-	200.000,00	-	-	-	-	
150205 - SERVIÇO DE LIMPEZA URBANA - SLU	Fonte Tesouro	-	-	-	-	-	-	15.333,09	-	-	-	-	316.719.530,52	-	
	Outras Fontes	-	-	-	-	-	-	-	-	-	-	-	1.559.524,00	-	
	Total	-	-	-	-	-	-	15.333,09	-	-	-	-	318.279.054,52	-	
150206 - AG. REG. DE ÁGUAS, ENERG. E SAN. BÁSIC.DO DF-ADASA	Fonte Tesouro	-	-	-	-	-	-	-	-	-	-	-	450.000,00	-	
	Outras Fontes	-	-	-	-	-	-	-	-	-	-	-	-	-	
	Total	-	-	-	-	-	-	-	-	-	-	-	450.000,00	-	
150901 - FUNDO ÚNICO DE MEIO AMBIENTE DO DF	Fonte Tesouro	-	-	-	-	-	-	-	-	-	-	-	-	-	
	Total	-	-	-	-	-	-	-	-	-	-	-	-	-	
160101 - SECRETARIA DE ESTADO DE EDUCAÇÃO	Fonte Tesouro	-	-	-	-	50.000,00	-	-	-	1.568.774.660,37	50.000,00	-	-	-	
	Total	-	-	-	-	50.000,00	-	-	-	1.568.774.660,37	50.000,00	-	-	-	
160202 - FUNDAÇÃO UNIVERSIDADE ABERTA DO DF	Fonte Tesouro	-	-	-	-	-	-	-	-	10.000,00	-	-	-	-	
	Total	-	-	-	-	-	-	-	-	10.000,00	-	-	-	-	
160902 - FUNDO DE APOIO AO PROG. PERM. ALF. JOV. ADULT	Fonte Tesouro	-	-	-	-	-	-	-	-	50.000,00	-	-	-	-	
	Total	-	-	-	-	-	-	-	-	50.000,00	-	-	-	-	
160903 - FUNDO DE MANUT. E DESENV. DA EDUCAÇÃO BÁSICA	Fonte Tesouro	-	-	-	-	-	-	-	-	1.128.647.114,00	-	-	-	-	
	Total	-	-	-	-	-	-	-	-	1.128.647.114,00	-	-	-	-	
170101 - SECRETARIA DE ESTADO DE SAÚDE	Fonte Tesouro	-	-	-	-	-	-	1.794.406.341,12	-	-	-	-	-	-	
	Total	-	-	-	-	-	-	1.794.406.341,12	-	-	-	-	-	-	
170202 - FUNDAÇÃO HEMOCENTRO DE BRÁSILIA	Fonte Tesouro	-	-	700.000,00	-	-	-	27.625.354,00	-	-	-	-	-	-	
	Outras Fontes	-	-	-	-	-	-	2.515.509,00	-	-	-	-	-	-	
	Total	-	-	700.000,00	-	-	-	30.140.863,00	-	-	-	-	-	-	
170203 - FUND. DE ENSINO E PESQUISA EM CIÊNCIAS DA SAÚDE	Fonte Tesouro	-	-	-	-	-	-	4.715.986,00	-	6.714.490,00	-	-	-	-	
	Outras Fontes	-	-	-	-	-	-	295.097,00	-	12.201.130,00	-	-	-	-	
	Total	-	-	-	-	-	-	5.011.083,00	-	18.915.620,00	-	-	-	-	
170901 - FUNDO DE SAÚDE DO DF	Fonte Tesouro	-	-	1.200,00	-	-	-	76.642.301,88	-	-	-	-	-	-	
	Total	-	-	1.200,00	-	-	-	76.642.301,88	-	-	-	-	-	-	
180101 - SEC. DE ESTADO DE DESENV. SOC. E TRANSF. DE RENDA	Fonte Tesouro	100.000,00	-	-	-	282.932.034,00	-	-	850.000,00	-	-	130.000,00	-	359.289,00	
	Total	100.000,00	-	-	-	282.932.034,00	-	-	850.000,00	-	-	130.000,00	-	359.289,00	
180901 - FUNDO HABITACIONAL DO DF	Fonte Tesouro	-	-	-	-	-	-	-	-	-	-	-	-	848.000,00	
	Total	-	-	-	-	-	-	-	-	-	-	-	-	848.000,00	
180902 - FUNDO DE ASSIST. SOCIAL DO DF	Fonte Tesouro	-	-	-	-	88.351.286,36	-	-	80.000,00	-	-	180.000,00	-	-	
	Total	-	-	-	-	88.351.286,36	-	-	80.000,00	-	-	180.000,00	-	-	
190101 - SECRETARIA DE ESTADO DE OBRAS	Fonte Tesouro	56.904.572,00	-	9.595.000,00	14.522.954,00	13.215.520,00	-	80.000,00	-	7.157.380,63	3.161.296,00	200.000,00	722.722.134,31	52.291.495,29	
	Total	56.904.572,00	-	9.595.000,00	14.522.954,00	13.215.520,00	-	80.000,00	-	7.157.380,63	3.161.296,00	200.000,00	722.722.134,31	52.291.495,29	
190103 - RA I - BRÁSILIA	Fonte Tesouro	-	-	3.587.382,00	-	-	-	-	-	-	148.100,00	-	2.915.909,83	-	
	Total	-	-	3.587.382,00	-	-	-	-	-	-	148.100,00	-	2.915.909,83	-	
190104 - RA II - GAMA	Fonte Tesouro	-	-	2.215.677,00	-	100.000,00	-	30.000,00	-	60.000,00	1.553.000,00	-	10.069.998,00	-	
	Total	-	-	2.215.677,00	-	100.000,00	-	30.000,00	-	60.000,00	1.553.000,00	-	10.069.998,00	-	



EXECUÇÃO DA DESPESA POR UNIDADE GESTORA E FUNÇÃO - 2009

UNIDADE GESTORA	TIPO FONTE	DESPESA AUTORIZADA													
		01 LEGISLATIVA	02 JUDICIÁRIA	04 ADMINISTRAÇÃO	06 SEGURANÇA PÚBLICA	08 ASSISTÊNCIA SOCIAL	09 PREVIDÊNCIA SOCIAL	10 SAÚDE	11 TRABALHO	12 EDUCAÇÃO	13 CULTURA	14 DIREITOS DA CIDADANIA	15 URBANISMO	16 HABITAÇÃO	
190105 - RA III - TAGUATINGA	Fonte Tesouro	-	-	1.238.578,00	-	-	-	-	98.400,00	-	5.849.755,00	-	11.201.487,18	-	
	Total	-	-	1.238.578,00	-	-	-	-	98.400,00	-	5.849.755,00	-	11.201.487,18	-	
190106 - RA IV - BRAZLANDIA	Fonte Tesouro	-	-	1.136.500,00	-	-	-	-	-	250.000,00	1.781.000,00	100.000,00	1.799.000,00	-	
	Total	-	-	1.136.500,00	-	-	-	-	-	250.000,00	1.781.000,00	100.000,00	1.799.000,00	-	
190107 - RA V - SOBRADINHO	Fonte Tesouro	-	-	1.446.063,00	-	30.000,00	-	-	-	-	447.993,00	-	1.083.000,00	-	
	Total	-	-	1.446.063,00	-	30.000,00	-	-	-	-	447.993,00	-	1.083.000,00	-	
190108 - RA VI - PLANALTINA	Fonte Tesouro	-	-	1.893.785,00	150.000,00	30.000,00	-	-	-	-	2.766.912,10	-	2.329.851,56	-	
	Total	-	-	1.893.785,00	150.000,00	30.000,00	-	-	-	-	2.766.912,10	-	2.329.851,56	-	
190109 - RA VII - PARANOÁ	Fonte Tesouro	-	-	1.541.809,00	-	-	-	-	-	150.000,00	840.100,00	-	6.600.900,00	-	
	Total	-	-	1.541.809,00	-	-	-	-	-	150.000,00	840.100,00	-	6.600.900,00	-	
190110 - RA VIII - NÚCLEO BANDEIRANTE	Fonte Tesouro	-	-	943.246,00	-	-	-	-	-	-	225.500,00	-	2.655.762,32	-	
	Total	-	-	943.246,00	-	-	-	-	-	-	225.500,00	-	2.655.762,32	-	
190111 - RA IX - CEILÂNDIA	Fonte Tesouro	-	-	3.011.147,00	-	152.600,00	-	-	-	470.000,00	2.430.000,00	100.000,00	6.149.492,11	-	
	Total	-	-	3.011.147,00	-	152.600,00	-	-	-	470.000,00	2.430.000,00	100.000,00	6.149.492,11	-	
190112 - RA X - GUARÁ	Fonte Tesouro	-	-	1.401.818,00	-	80.000,00	-	-	-	-	286.859,00	-	4.542.000,00	-	
	Total	-	-	1.401.818,00	-	80.000,00	-	-	-	-	286.859,00	-	4.542.000,00	-	
190113 - RA XI - CRUZEIRO	Fonte Tesouro	-	-	1.019.242,00	-	-	-	-	-	-	110.000,00	-	679.700,00	-	
	Total	-	-	1.019.242,00	-	-	-	-	-	-	110.000,00	-	679.700,00	-	
190114 - RA XII SAMAMBAIA	Fonte Tesouro	-	-	1.514.855,00	-	1.018.000,00	-	-	-	327.000,00	1.115.000,00	-	5.496.900,00	-	
	Total	-	-	1.514.855,00	-	1.018.000,00	-	-	-	327.000,00	1.115.000,00	-	5.496.900,00	-	
190115 - RA XIII - SANTA MARIA	Fonte Tesouro	-	-	1.454.330,00	-	320.000,00	-	-	-	-	1.057.700,00	-	1.680.000,00	-	
	Total	-	-	1.454.330,00	-	320.000,00	-	-	-	-	1.057.700,00	-	1.680.000,00	-	
190116 - RA XIV - SÃO SEBASTIÃO	Fonte Tesouro	-	-	667.252,00	110.000,00	-	-	-	-	-	885.000,00	-	4.791.970,00	-	
	Total	-	-	667.252,00	110.000,00	-	-	-	-	-	885.000,00	-	4.791.970,00	-	
190117 - RA XV - RECANTO DAS EMAS	Fonte Tesouro	-	-	1.476.986,00	-	96.000,00	-	-	-	-	1.124.500,00	-	2.717.000,00	-	
	Total	-	-	1.476.986,00	-	96.000,00	-	-	-	-	1.124.500,00	-	2.717.000,00	-	
190118 - RA XVI - LAGO SUL	Fonte Tesouro	-	-	609.573,00	-	100.000,00	-	-	-	-	63.000,00	-	1.293.850,00	-	
	Total	-	-	609.573,00	-	100.000,00	-	-	-	-	63.000,00	-	1.293.850,00	-	
190119 - RA RAXVII - RIACHO FUNDO	Fonte Tesouro	-	-	629.986,00	-	17.490,00	-	-	-	150.000,00	286.750,00	-	1.546.915,40	-	
	Total	-	-	629.986,00	-	17.490,00	-	-	-	150.000,00	286.750,00	-	1.546.915,40	-	
190120 - RA XVIII - LAGO NORTE	Fonte Tesouro	-	-	865.976,00	-	-	-	-	-	-	118.120,00	-	827.730,00	-	
	Total	-	-	865.976,00	-	-	-	-	-	-	118.120,00	-	827.730,00	-	
190121 - RA XIX - CANDANGOLÂNDIA	Fonte Tesouro	-	-	343.512,00	-	-	-	150.000,00	-	-	47.600,00	-	821.790,77	-	
	Total	-	-	343.512,00	-	-	-	150.000,00	-	-	47.600,00	-	821.790,77	-	
190122 - RA XX - ÁGUAS CLARAS	Fonte Tesouro	-	-	755.518,00	-	-	-	50.000,00	-	-	352.500,00	-	2.906.000,00	-	
	Total	-	-	755.518,00	-	-	-	50.000,00	-	-	352.500,00	-	2.906.000,00	-	
190123 - RA XXI - RIACHO FUNDO II	Fonte Tesouro	-	-	330.667,00	150.000,00	20.000,00	-	-	-	-	195.637,00	-	1.840.000,00	-	
	Total	-	-	330.667,00	150.000,00	20.000,00	-	-	-	-	195.637,00	-	1.840.000,00	-	
190124 - RA XXII - SUDOESTE/OCTOGONAL	Fonte Tesouro	-	-	452.100,00	-	-	-	-	-	-	140.900,00	-	1.567.919,00	-	
	Total	-	-	452.100,00	-	-	-	-	-	-	140.900,00	-	1.567.919,00	-	
190125 - RA XXIII - VARJÃO	Fonte Tesouro	-	-	389.500,00	-	8.000,00	-	-	-	150.000,00	14.000,00	-	470.100,00	-	
	Total	-	-	389.500,00	-	8.000,00	-	-	-	150.000,00	14.000,00	-	470.100,00	-	
190126 - RA XXIV - PARK WAY	Fonte Tesouro	-	-	489.513,00	-	3.000,00	-	-	-	-	47.000,00	-	830.703,00	-	
	Total	-	-	489.513,00	-	3.000,00	-	-	-	-	47.000,00	-	830.703,00	-	
190127 - RA XXV - SETOR COMPL. IND. E ABAST.	Fonte Tesouro	-	-	341.927,00	-	4.000,00	-	-	-	-	81.000,00	-	510.000,00	150.000,00	
	Total	-	-	341.927,00	-	4.000,00	-	-	-	-	81.000,00	-	510.000,00	150.000,00	



EXECUÇÃO DA DESPESA POR UNIDADE GESTORA E FUNÇÃO - 2009

UNIDADE GESTORA	TIPO FONTE	DESPESA AUTORIZADA													
		01 LEGISLATIVA	02 JUDICIÁRIA	04 ADMINISTRAÇÃO	06 SEGURANÇA PÚBLICA	08 ASSISTÊNCIA SOCIAL	09 PREVIDÊNCIA SOCIAL	10 SAÚDE	11 TRABALHO	12 EDUCAÇÃO	13 CULTURA	14 DIREITOS DA CIDADANIA	15 URBANISMO	16 HABITAÇÃO	
190128 - RA XXVI - SOBRADINHO II	Fonte Tesouro	-	-	425.332,00	-	-	-	-	-	-	95.000,00	-	2.237.000,00	-	
	Total	-	-	425.332,00	-	-	-	-	-	-	95.000,00	-	2.237.000,00	-	
190129 - RA XXVII - JARDIM BOTÂNICO	Fonte Tesouro	-	-	399.000,00	-	7.602,00	-	-	-	-	45.000,00	-	464.000,00	-	
	Total	-	-	399.000,00	-	7.602,00	-	-	-	-	45.000,00	-	464.000,00	-	
190130 - RA XXVIII - ITAPOÁ	Fonte Tesouro	-	-	543.000,00	-	20.000,00	-	-	-	-	263.000,00	-	1.219.000,00	-	
	Total	-	-	543.000,00	-	20.000,00	-	-	-	-	263.000,00	-	1.219.000,00	-	
190131 - RA. XXIX - SETOR IND. E ABASTECIMENTO	Fonte Tesouro	-	-	591.575,00	-	-	-	-	-	-	-	-	556.110,00	-	
	Total	-	-	591.575,00	-	-	-	-	-	-	-	-	556.110,00	-	
190201 - COMPANHIA URBANIZADORA DA NOVA CAPITAL	Fonte Tesouro	206.782,00	-	3.808.384,70	-	403.946,64	-	470.000,00	-	-	-	-	248.542.052,64	-	
	Outras Fontes	-	-	-	-	-	-	-	-	-	-	-	2.570.000,00	-	
	Total	206.782,00	-	3.808.384,70	-	403.946,64	-	470.000,00	-	-	-	-	251.112.052,64	-	
190208 - COMPANHIA ENERGÉTICA DE BRASÍLIA/CEB	Fonte Tesouro	-	-	-	-	-	-	-	-	-	-	-	100.000,00	-	
	Total	-	-	-	-	-	-	-	-	-	-	-	100.000,00	-	
200101 - SEC. DE ESTADO DE TRANSPORTES	Fonte Tesouro	-	-	-	-	-	-	-	-	-	-	-	39.000,00	-	
	Total	-	-	-	-	-	-	-	-	-	-	-	39.000,00	-	
200201 - SOCIED. DE TRANSP. COLETIVOS DE BRASÍLIA	Fonte Tesouro	-	-	-	-	-	-	-	-	-	-	-	-	-	
	Outras Fontes	-	-	-	-	-	-	-	-	-	-	-	-	-	
	Total	-	-	-	-	-	-	-	-	-	-	-	-	-	
200202 - DEPTO DE ESTRADAS DE RODAGEM DO DF - DER/DF	Fonte Tesouro	-	-	-	-	-	-	-	-	-	-	-	1.250.000,00	-	
	Outras Fontes	-	-	-	-	-	-	-	-	-	-	-	1.161.805,00	-	
	Total	-	-	-	-	-	-	-	-	-	-	-	2.411.805,00	-	
200203 - DFTRANS - TRANSPORTE URBANO DO DISTRITO FEDERAL	Fonte Tesouro	-	-	-	-	-	-	-	-	-	-	-	-	-	
	Outras Fontes	-	-	-	-	-	-	-	-	-	-	-	-	-	
	Total	-	-	-	-	-	-	-	-	-	-	-	-	-	
200204 - COMPANHIA DO METROPOLITANO DO DISTRITO FEDERAL	Fonte Tesouro	-	-	-	-	-	-	1.179.000,00	-	-	-	-	-	-	
	Outras Fontes	-	-	-	-	-	-	-	-	-	-	-	-	-	
	Total	-	-	-	-	-	-	1.179.000,00	-	-	-	-	-	-	
210101 - SEC. DE ESTADO AGRIC. E ABASTECIMENTO	Fonte Tesouro	-	-	-	-	27.000.000,00	-	-	100.000,00	-	150.000,00	-	130.000,00	-	
	Total	-	-	-	-	27.000.000,00	-	-	100.000,00	-	150.000,00	-	130.000,00	-	
210203 - EMPRESA DE ASSIST. TÉCNICA E EXTENSÃO RURAL	Fonte Tesouro	-	-	-	-	-	-	-	-	-	101.300,00	-	-	-	
	Outras Fontes	-	-	-	-	-	-	-	-	-	-	-	-	-	
	Total	-	-	-	-	-	-	-	-	-	101.300,00	-	-	-	
210901 - FUNDO DE AVAL DO DISTRITO FEDERAL	Fonte Tesouro	-	-	-	-	-	-	-	-	-	-	-	-	-	
	Total	-	-	-	-	-	-	-	-	-	-	-	-	-	
210902 - FUNDO DE DESENVOLV. RURAL DO DF	Fonte Tesouro	-	-	-	-	-	-	-	-	-	-	-	-	-	
	Total	-	-	-	-	-	-	-	-	-	-	-	-	-	
210903 - FUNDO DISTRITAL DE SANIDADE ANIMAL	Fonte Tesouro	-	-	-	-	-	-	-	-	-	-	-	-	-	
	Total	-	-	-	-	-	-	-	-	-	-	-	-	-	
220101 - SEC. DE ESTADO DE SEGURANÇA PÚBLICA	Fonte Tesouro	-	-	-	183.533.657,00	-	-	-	-	-	-	-	-	-	
	Total	-	-	-	183.533.657,00	-	-	-	-	-	-	-	-	-	
220103 - POLÍCIA MILITAR DO DISTRITO FEDERAL	Fonte Tesouro	-	-	-	21.061.047,00	-	-	-	-	-	-	-	-	-	
	Total	-	-	-	21.061.047,00	-	-	-	-	-	-	-	-	-	
220104 - CORPO DE BOMBEIROS MILITAR DO DF	Fonte Tesouro	-	-	-	5.439.592,00	-	-	-	-	-	-	-	-	-	
	Total	-	-	-	5.439.592,00	-	-	-	-	-	-	-	-	-	
220105 - POLÍCIA CIVIL DO DF	Fonte Tesouro	-	-	-	6.855.509,00	-	-	-	-	-	-	-	20.000,00	-	
	Total	-	-	-	6.855.509,00	-	-	-	-	-	-	-	20.000,00	-	



EXECUÇÃO DA DESPESA POR UNIDADE GESTORA E FUNÇÃO - 2009

UNIDADE GESTORA	TIPO FONTE	DESPESA AUTORIZADA													
		01 LEGISLATIVA	02 JUDICIÁRIA	04 ADMINISTRAÇÃO	06 SEGURANÇA PÚBLICA	08 ASSISTÊNCIA SOCIAL	09 PREVIDÊNCIA SOCIAL	10 SAÚDE	11 TRABALHO	12 EDUCAÇÃO	13 CULTURA	14 DIREITOS DA CIDADANIA	15 URBANISMO	16 HABITAÇÃO	
220201 - DEPARTAMENTO DE TRÂNSITO DO DF	Outras Fontes	-	-	166.795.359,00	62.630.831,00	-	-	-	-	-	-	-	219.000,00	-	
	Total	-	-	166.795.359,00	62.630.831,00	-	-	-	-	-	-	-	219.000,00	-	
220202 - FUNDAÇÃO DE AMPARO AO TRAB. PRESO	Fonte Tesouro	-	-	-	-	-	-	-	-	-	-	1.952.498,00	-	-	
	Outras Fontes	-	-	-	-	-	-	-	-	-	-	20.098.550,00	-	-	
	Total	-	-	-	-	-	-	-	-	-	-	22.051.048,00	-	-	
220901 - FUNDO DE SAÚDE DA POLÍCIA MILITAR	Fonte Tesouro	-	-	-	-	-	-	26.296.821,00	-	-	-	-	-	-	
	Total	-	-	-	-	-	-	26.296.821,00	-	-	-	-	-	-	
220902 - FUNDO DE SAÚDE DO CORPO DE BOMBEIROS	Fonte Tesouro	-	-	-	-	-	-	7.862.916,00	-	-	-	-	-	-	
	Total	-	-	-	-	-	-	7.862.916,00	-	-	-	-	-	-	
220903 - FUNDO DE REEQ. DOS ORG. INT. DA SEG. PÚBLICA	Fonte Tesouro	-	-	-	556.831,00	-	-	-	-	-	-	-	-	-	
	Total	-	-	-	556.831,00	-	-	-	-	-	-	-	-	-	
220904 - FUNDO DE MOD., MANUTENÇÃO E REEQ. DA PMDF - FUNPM	Fonte Tesouro	-	-	-	2.722.675,00	-	-	-	-	-	-	-	-	-	
	Total	-	-	-	2.722.675,00	-	-	-	-	-	-	-	-	-	
220905 - FUNDO DE MOD., MANUT. E REEQ. DO CBMDF - FUNCBM	Fonte Tesouro	-	-	-	1.034.076,00	-	-	-	-	-	-	-	-	-	
	Total	-	-	-	1.034.076,00	-	-	-	-	-	-	-	-	-	
220906 - FUNDO DE MOD., MANUT. E REEQ. DA PCDF - FUNPCDF	Fonte Tesouro	-	-	-	9.191.686,00	-	-	-	-	-	-	-	-	-	
	Total	-	-	-	9.191.686,00	-	-	-	-	-	-	-	-	-	
220908 - FUNDO PENITENCIÁRIO DO DF - FUNPDF	Fonte Tesouro	-	-	-	2.730.000,00	-	-	-	-	-	-	-	-	-	
	Total	-	-	-	2.730.000,00	-	-	-	-	-	-	-	-	-	
230101 - SECRETARIA DE ESTADO DE CULTURA	Fonte Tesouro	100.000,00	-	400.000,00	-	50.000,00	-	-	-	-	81.292.937,00	-	-	-	
	Total	100.000,00	-	400.000,00	-	50.000,00	-	-	-	-	81.292.937,00	-	-	-	
230103 - ARQUIVO PÚBLICO DO DF	Fonte Tesouro	-	-	-	-	-	-	-	-	-	2.882.464,00	-	-	-	
	Total	-	-	-	-	-	-	-	-	-	2.882.464,00	-	-	-	
230903 - FUNDO DE APOIO À CULTURA - FAC	Fonte Tesouro	-	-	-	-	-	-	-	-	-	33.207.880,00	-	-	-	
	Total	-	-	-	-	-	-	-	-	-	33.207.880,00	-	-	-	
240101 - SEC. DE ESTADO DE DESENV. ECONÔMICO E TURISMO	Fonte Tesouro	-	-	8.382.000,00	-	-	-	-	-	-	-	-	-	-	
	Total	-	-	8.382.000,00	-	-	-	-	-	-	-	-	-	-	
240201 - EMPRESA BRASILENSE DE TURISMO - BRASILIATUR	Fonte Tesouro	-	-	1.150.000,00	-	-	-	-	760.000,00	-	5.280.000,00	100.000,00	-	-	
	Outras Fontes	-	-	-	-	-	-	-	-	-	-	-	-	-	
	Total	-	-	1.150.000,00	-	-	-	-	760.000,00	-	5.280.000,00	100.000,00	-	-	
240901 - FUNDO DE FOMENTO À IND. DO TURISMO DO DF - FITUR	Fonte Tesouro	-	-	565.000,00	-	-	-	-	-	-	-	-	-	-	
	Total	-	-	565.000,00	-	-	-	-	-	-	-	-	-	-	
250101 - SECRETARIA DE ESTADO DE TRABALHO	Fonte Tesouro	-	-	-	-	-	-	64.807.011,00	-	-	1.000.000,00	-	-	-	
	Total	-	-	-	-	-	-	64.807.011,00	-	-	1.000.000,00	-	-	-	
250902 - FUNDO P/A GERAÇÃO DE EMP. E RENDA DO DF - FUNGER	Fonte Tesouro	-	-	-	-	-	-	37.847.672,00	-	-	-	-	-	-	
	Total	-	-	-	-	-	-	37.847.672,00	-	-	-	-	-	-	
280101 - SEC. DE ESTADO DE DESENV. URBANO E MEIO AMBIENTE	Fonte Tesouro	-	-	10.417,00	-	-	-	91.560,00	-	-	-	-	119.892.967,88	515.086,79	
	Total	-	-	10.417,00	-	-	-	91.560,00	-	-	-	-	119.892.967,88	515.086,79	
280208 - INST. DO MEIO AMB. E DOS REC. HÍDRICOS DO DF	Fonte Tesouro	-	-	-	-	-	-	-	-	40.000,00	-	-	-	-	
	Outras Fontes	-	-	-	-	-	-	-	-	-	-	-	-	-	
	Total	-	-	-	-	-	-	-	-	40.000,00	-	-	-	-	
280209 - COMPANHIA DE DESENV. HABITACIONAL DO DF-CODHAB	Fonte Tesouro	-	-	10.319.000,00	-	-	-	-	-	-	-	-	3.655.000,00	1.722.120,92	
	Outras Fontes	-	-	60.000,00	-	-	-	-	-	-	-	-	19.500.000,00	-	
	Total	-	-	10.379.000,00	-	-	-	-	-	-	-	-	23.155.000,00	1.722.120,92	
280901 - FUNDO DE DESENV. URBANO DO DISTRITO FEDERAL	Fonte Tesouro	-	-	-	-	-	-	-	-	-	-	-	14.374.000,00	4.655.000,00	
	Total	-	-	-	-	-	-	-	-	-	-	-	14.374.000,00	4.655.000,00	



EXECUÇÃO DA DESPESA POR UNIDADE GESTORA E FUNÇÃO - 2009

UNIDADE GESTORA	TIPO FONTE	DESPESA AUTORIZADA													
		01 LEGISLATIVA	02 JUDICIÁRIA	04 ADMINISTRAÇÃO	06 SEGURANÇA PÚBLICA	08 ASSISTÊNCIA SOCIAL	09 PREVIDÊNCIA SOCIAL	10 SAÚDE	11 TRABALHO	12 EDUCAÇÃO	13 CULTURA	14 DIREITOS DA CIDADANIA	15 URBANISMO	16 HABITAÇÃO	
280905 - FUNDO DISTRITAL DE HAB. DE INTERESSE SOCIAL	Fonte Tesouro	-	-	-	-	-	-	-	-	-	-	-	-	200.000,00	
	Total	-	-	-	-	-	-	-	-	-	-	-	-	200.000,00	
320101 - SECRETARIA DE ESTADO DE PLANEJAMENTO E GESTÃO	Fonte Tesouro	-	-	342.134.968,64	-	-	-	-	-	-	-	-	-	-	
	Total	-	-	342.134.968,64	-	-	-	-	-	-	-	-	-	-	
320102 - AGÊNCIA DE TECNOLOGIA DA INFORMAÇÃO DO DF	Fonte Tesouro	-	-	-	-	-	-	-	-	-	-	-	-	-	
	Total	-	-	-	-	-	-	-	-	-	-	-	-	-	
320203 - INSTITUTO DE PREV. DOS SERVIDORES DO DF - IPREV/DF	Fonte Tesouro	-	-	-	-	-	29.654.468,00	-	-	-	-	-	-	-	
	Outras Fontes	-	-	2.000.000,00	-	-	1.273.545.713,00	-	-	-	-	-	-	-	
	Total	-	-	2.000.000,00	-	-	1.303.200.181,00	-	-	-	-	-	-	-	
340101 - SEC. DE ESTADO DE ESPORTE E LAZER	Fonte Tesouro	-	-	-	-	-	-	-	-	-	-	-	-	-	
	Total	-	-	-	-	-	-	-	-	-	-	-	-	-	
340901 - FUNDO DE PROM. AO ESP. EDUC. FISICA E LAZER	Fonte Tesouro	-	-	-	-	-	-	-	-	-	-	-	-	-	
	Total	-	-	-	-	-	-	-	-	-	-	-	-	-	
340902 - FUNDO DE APOIO AO ESPORTE	Fonte Tesouro	-	-	-	-	-	-	-	-	-	-	-	-	-	
	Total	-	-	-	-	-	-	-	-	-	-	-	-	-	
400101 - SEC. DE EST. DE DESENV. TECNOLÓGICO DO DF	Fonte Tesouro	-	-	-	-	-	-	-	-	9.816.528,00	-	-	-	-	
	Total	-	-	-	-	-	-	-	-	9.816.528,00	-	-	-	-	
400901 - FUNDO DE APOIO À PESQUISA DO DF	Fonte Tesouro	-	-	-	-	-	-	-	-	-	-	-	-	-	
	Total	-	-	-	-	-	-	-	-	-	-	-	-	-	
440101 - SEC. DE JUSTIÇA, DIR. HUMANOS E CIDADANIA	Fonte Tesouro	-	375.115,00	208.265.349,00	-	250.000,00	-	-	-	-	260.000,00	41.196.060,19	-	-	
	Total	-	375.115,00	208.265.349,00	-	250.000,00	-	-	-	-	260.000,00	41.196.060,19	-	-	
440905 - FUNDO DE APOIO E APARL. DO CENTº DE ASSIST JUD.DF	Fonte Tesouro	-	-	497.773,00	-	-	-	-	-	-	-	-	-	-	
	Total	-	-	497.773,00	-	-	-	-	-	-	-	-	-	-	
450101 - SEC. EST. O. PÚB. E SOCIAL E CORREG. GERAL DO DF	Fonte Tesouro	-	-	36.962.230,85	-	-	-	-	-	-	-	-	-	-	
	Total	-	-	36.962.230,85	-	-	-	-	-	-	-	-	-	-	
470101 - SEC. DE ESTADO DE HABITAÇÃO DO DF	Fonte Tesouro	-	-	-	-	-	-	-	-	-	-	-	-	18.629.470,00	
	Total	-	-	-	-	-	-	-	-	-	-	-	-	18.629.470,00	
900101 - RESERVA DE CONTINGENCIA	Fonte Tesouro	-	-	-	-	-	-	-	-	-	-	-	-	-	
	Total	-	-	-	-	-	-	-	-	-	-	-	-	-	
TOTAL DA DESPESA AUTORIZADA		550.375.052,00	375.115,00	2.107.969.476,00	310.688.858,00	417.573.390,00	1.303.200.181,00	2.011.691.470,00	104.634.643,00	2.735.268.303,00	150.956.803,10	66.946.256,00	1.582.262.579,00	79.370.462,00	



GOVERNO DO DISTRITO FEDERAL
SECRETARIA DE ESTADO DE FAZENDA E PLANEJAMENTO
SUBSECRETARIA DO TESOUREIRO

BALANÇO GERAL 2009

EXECUÇÃO DA DESPESA POR UNIDADE GESTORA E FUNÇÃO - 2009

UNIDADE GESTORA	TIPO FONTE	DESPESA AUTORIZADA												TOTAL
		17 SANEAMENTO	18 GESTÃO AMBIENTAL	19 CIÊNCIA E TECNOLOGIA	20 AGRICULTURA	22 INDÚSTRIA	23 COMÉRCIO E SERVIÇOS	24 COMUNICAÇÕES	25 ENERGIA	26 TRANSPORTE	27 DESPORTO E LAZER	28 ENCARGOS ESPECIAIS	99 RESERVA DE CONTINGÊNCIA	
010101 - CÂMARA LEGISLATIVA DO DF	Fonte Tesouro	-	-	-	-	-	-	-	-	-	-	4.287.380,00	-	299.337.817,00
	Total	-	-	-	-	-	-	-	-	-	-	4.287.380,00	-	299.337.817,00
010202 - FUND. CÂMARA LEGISLATIVA DO DF - FUNCAL	Fonte Tesouro	-	-	-	-	-	-	-	-	-	-	378.125,00	-	8.850.000,00
	Total	-	-	-	-	-	-	-	-	-	-	378.125,00	-	8.850.000,00
010901 - FUNDO DE ASSIST. À SAÚDE DA CLDF.	Fonte Tesouro	-	-	-	-	-	-	-	-	-	-	300.000,00	-	21.766.227,00
	Total	-	-	-	-	-	-	-	-	-	-	300.000,00	-	21.766.227,00
020101 - TRIBUNAL DE CONTAS DO DF	Fonte Tesouro	-	-	-	-	-	-	-	-	-	-	700.000,00	-	190.241.386,00
	Total	-	-	-	-	-	-	-	-	-	-	700.000,00	-	190.241.386,00
090101 - CASA CIVIL DO DF	Fonte Tesouro	-	-	-	-	-	-	-	-	-	-	-	-	10.856.279,00
	Total	-	-	-	-	-	-	-	-	-	-	-	-	10.856.279,00
100101 - GABINETE DO VICE - GOVERNADOR	Fonte Tesouro	-	-	-	-	-	-	-	-	-	-	225.579,00	-	7.076.902,00
	Total	-	-	-	-	-	-	-	-	-	-	225.579,00	-	7.076.902,00
110101 - SECRETARIA DE ESTADO DE GOVERNO	Fonte Tesouro	-	47.000,00	-	130.779,17	-	188.000,00	-	72.000.000,00	770.600,00	3.104.453,00	4.216.879,00	-	459.470.684,72
	Total	-	47.000,00	-	130.779,17	-	188.000,00	-	72.000.000,00	770.600,00	3.104.453,00	4.216.879,00	-	459.470.684,72
110132 - AGENCIA DE COMUNICAÇÃO SOCIAL	Fonte Tesouro	-	-	-	-	-	-	-	-	-	-	-	-	191.729.888,00
	Total	-	-	-	-	-	-	-	-	-	-	-	-	191.729.888,00
110201 - AGÊNCIA DE FISCALIZAÇÃO DO DF	Fonte Tesouro	-	-	-	-	-	6.600,00	-	-	-	-	7.740.254,00	-	31.516.638,22
	Total	-	-	-	-	-	6.600,00	-	-	-	-	7.740.254,00	-	31.516.638,22
110901 - FUNDO DO DIREITO DA CRIANÇA E DO ADOLESCENTE	Fonte Tesouro	-	-	-	-	-	-	-	-	-	-	-	-	2.371.775,00
	Total	-	-	-	-	-	-	-	-	-	-	-	-	2.371.775,00
110902 - FUNDO P/PREV. CONTR. E TRAT. DEPEND. QUIM. DF	Fonte Tesouro	-	-	-	-	-	-	-	-	-	-	-	-	236.911,00
	Total	-	-	-	-	-	-	-	-	-	-	-	-	236.911,00
110903 - FUNDO DE DEFESA DOS DIREITOS DO CONSUMIDOR	Fonte Tesouro	-	-	-	-	-	-	-	-	-	-	-	-	305.474,00
	Total	-	-	-	-	-	-	-	-	-	-	-	-	305.474,00
110904 - FUNDO DE APOIO E ASSIST. AO IDOSO DO DF	Fonte Tesouro	-	-	-	-	-	-	-	-	-	-	-	-	75.000,00
	Total	-	-	-	-	-	-	-	-	-	-	-	-	75.000,00
120101 - PROCURADORIA GERAL DO DF	Fonte Tesouro	-	-	-	-	-	-	-	-	-	-	23.525.000,00	-	104.294.670,00
	Total	-	-	-	-	-	-	-	-	-	-	23.525.000,00	-	104.294.670,00
120901 - FUNDO DA PROCURADORIA DO DF	Fonte Tesouro	-	-	-	-	-	-	-	-	-	-	-	-	16.780.950,00
	Total	-	-	-	-	-	-	-	-	-	-	-	-	16.780.950,00
130101 - SEC. DE ESTADO DE FAZENDA DO DF	Fonte Tesouro	238.193,83	-	-	-	-	-	-	-	-	-	328.345.000,00	-	328.583.193,83
	Total	238.193,83	-	-	-	-	-	-	-	-	-	328.345.000,00	-	328.583.193,83
130103 - SEÇÃO DE ORÇAMENTO DA SEC. DE FAZENDA	Fonte Tesouro	-	-	-	-	8.269,00	-	-	-	-	-	41.867.041,00	-	445.955.465,00
	Total	-	-	-	-	8.269,00	-	-	-	-	-	41.867.041,00	-	445.955.465,00
130201 - COMPANHIA DE PLANEJAMENTO DO DF	Fonte Tesouro	3.799.000,00	-	-	-	-	-	-	-	-	-	474.401,00	-	111.316.292,00
	Outras Fontes	-	-	-	-	-	-	-	-	-	-	-	-	133.727,00
	Total	3.799.000,00	-	-	-	-	-	-	-	-	-	474.401,00	-	111.450.019,00
130901 - FUNDO DE DESENV. DO DF	Fonte Tesouro	-	-	-	-	-	-	-	-	-	-	-	-	97.964.468,00
	Total	-	-	-	-	-	-	-	-	-	-	-	-	97.964.468,00
130902 - FUNDO DE MODER. REAPAR. DA ADM. FAZENDÁRIA	Fonte Tesouro	-	-	-	-	-	-	-	-	-	-	-	-	14.710.694,00
	Total	-	-	-	-	-	-	-	-	-	-	-	-	14.710.694,00
140202 - INSTITUTO DE ASSIST. À SAÚDE DOS SERV. DO DF	Fonte Tesouro	-	-	-	-	-	-	-	-	-	-	210.100,00	-	14.212.863,91
	Outras Fontes	-	-	-	-	-	-	-	-	-	-	-	-	30.006.696,00
	Total	-	-	-	-	-	-	-	-	-	-	210.100,00	-	44.219.559,91
140905 - FUNDO DE MELHORIA DA GESTÃO PÚBLICA - PRÓ-GESTÃO	Fonte Tesouro	-	-	-	-	-	-	-	-	-	-	-	-	6.852.640,33
	Total	-	-	-	-	-	-	-	-	-	-	-	-	6.852.640,33



GOVERNO DO DISTRITO FEDERAL
SECRETARIA DE ESTADO DE FAZENDA E PLANEJAMENTO
SUBSECRETARIA DO TESOURO

BALANÇO GERAL 2009

EXECUÇÃO DA DESPESA POR UNIDADE GESTORA E FUNÇÃO - 2009

UNIDADE GESTORA	TIPO FONTE	DESPESA AUTORIZADA												TOTAL
		17 SANEAMENTO	18 GESTÃO AMBIENTAL	19 CIENCIA E TECNOLOGIA	20 AGRICULTURA	22 INDÚSTRIA	23 COMÉRCIO E SERVIÇOS	24 COMUNICAÇÕES	25 ENERGIA	26 TRANSPORTE	27 DESPORTO E LAZER	28 ENCARGOS ESPECIAIS	99 RESERVA DE CONTINGENCIA	
150106 - JARDIM BOTÂNICO DE BRASILIA	Fonte Tesouro	-	3.519.000,00	-	-	-	-	-	-	-	-	-	-	3.519.000,00
	Total	-	3.519.000,00	-	-	-	-	-	-	-	-	-	-	3.519.000,00
150201 - FUNDAÇÃO DE APOIO A PESQUISA DO DF	Fonte Tesouro	-	-	106.815.585,00	-	-	-	-	-	-	-	475.769,00	-	107.291.354,00
	Outras Fontes	-	-	13.470.352,00	-	-	-	-	-	-	-	-	-	13.470.352,00
	Total	-	-	120.285.937,00	-	-	-	-	-	-	-	475.769,00	-	120.761.706,00
150204 - FUNDAÇÃO JARDIM ZOOLOGICO DE BRASILIA	Fonte Tesouro	-	17.450.458,38	-	-	-	-	-	-	-	-	340.000,00	-	17.990.458,38
	Outras Fontes	-	869.617,00	-	-	-	-	-	-	-	-	-	-	869.617,00
	Total	-	18.320.075,38	-	-	-	-	-	-	-	-	340.000,00	-	18.860.075,38
150205 - SERVIÇO DE LIMPEZA URBANA - SLU	Fonte Tesouro	-	-	-	-	-	-	-	-	-	-	6.633.433,79	-	323.368.297,40
	Outras Fontes	-	-	-	-	-	-	-	-	-	-	200,00	-	1.559.724,00
	Total	-	-	-	-	-	-	-	-	-	-	6.633.633,79	-	324.928.021,40
150206 - AG. REG. DE ÁGUAS, ENERG. E SAN. BÁSIC. DO DF-ADASA	Fonte Tesouro	-	43.421.216,00	-	-	-	-	-	-	-	-	727.000,00	-	44.598.216,00
	Outras Fontes	-	50.000,00	-	-	-	-	-	-	-	-	-	-	50.000,00
	Total	-	43.471.216,00	-	-	-	-	-	-	-	-	727.000,00	-	44.648.216,00
150901 - FUNDO ÚNICO DE MEIO AMBIENTE DO DF	Fonte Tesouro	-	5.051.596,00	-	-	-	-	-	-	-	-	-	-	5.051.596,00
	Total	-	5.051.596,00	-	-	-	-	-	-	-	-	-	-	5.051.596,00
160101 - SECRETARIA DE ESTADO DE EDUCAÇÃO	Fonte Tesouro	-	-	-	-	-	-	-	-	-	224.000,00	3.697.087,00	-	1.572.795.747,37
	Total	-	-	-	-	-	-	-	-	-	224.000,00	3.697.087,00	-	1.572.795.747,37
160202 - FUNDAÇÃO UNIVERSIDADE ABERTA DO DF	Fonte Tesouro	-	-	-	-	-	-	-	-	-	-	-	-	10.000,00
	Total	-	-	-	-	-	-	-	-	-	-	-	-	10.000,00
160902 - FUNDO DE APOIO AO PROG. PERM. ALF. JOV. ADULT	Fonte Tesouro	-	-	-	-	-	-	-	-	-	-	-	-	50.000,00
	Total	-	-	-	-	-	-	-	-	-	-	-	-	50.000,00
160903 - FUNDO DE MANUT. E DESENV. DA EDUCAÇÃO BÁSICA	Fonte Tesouro	-	-	-	-	-	-	-	-	-	-	-	-	1.128.647.114,00
	Total	-	-	-	-	-	-	-	-	-	-	-	-	1.128.647.114,00
170101 - SECRETARIA DE ESTADO DE SAÚDE	Fonte Tesouro	-	-	-	-	-	-	-	-	-	-	72.825.926,00	-	1.867.232.267,12
	Total	-	-	-	-	-	-	-	-	-	-	72.825.926,00	-	1.867.232.267,12
170202 - FUNDAÇÃO HEMOCENTRO DE BRASILIA	Fonte Tesouro	-	-	-	-	-	-	-	-	-	-	271.646,00	-	28.597.000,00
	Outras Fontes	-	-	-	-	-	-	-	-	-	-	28.000,00	-	2.543.509,00
	Total	-	-	-	-	-	-	-	-	-	-	299.646,00	-	31.140.509,00
170203 - FUND. DE ENSINO E PESQUISA EM CIÊNCIAS DA SAÚDE	Fonte Tesouro	-	-	-	-	-	-	-	-	-	-	92.524,00	-	11.523.000,00
	Outras Fontes	-	-	-	-	-	-	-	-	-	-	-	-	12.496.227,00
	Total	-	-	-	-	-	-	-	-	-	-	92.524,00	-	24.019.227,00
170901 - FUNDO DE SAÚDE DO DF	Fonte Tesouro	-	-	-	-	-	-	-	-	-	-	614.347,00	-	77.257.848,88
	Total	-	-	-	-	-	-	-	-	-	-	614.347,00	-	77.257.848,88
180101 - SEC. DE ESTADO DE DESENV. SOC. E TRANSP. DE RENDA	Fonte Tesouro	-	-	-	-	-	-	-	-	-	1.700.000,00	2.446.000,00	-	288.517.323,00
	Total	-	-	-	-	-	-	-	-	-	1.700.000,00	2.446.000,00	-	288.517.323,00
180901 - FUNDO HABITACIONAL DO DF	Fonte Tesouro	-	-	-	-	-	-	-	-	-	-	-	-	848.000,00
	Total	-	-	-	-	-	-	-	-	-	-	-	-	848.000,00
180902 - FUNDO DE ASSIST. SOCIAL DO DF	Fonte Tesouro	-	-	-	-	-	-	-	-	-	50.000,00	-	-	88.661.286,36
	Total	-	-	-	-	-	-	-	-	-	50.000,00	-	-	88.661.286,36
190101 - SECRETARIA DE ESTADO DE OBRAS	Fonte Tesouro	98.256.805,17	66.740.013,62	-	-	-	486.486,00	-	38.272.545,00	423.098,00	67.803.641,63	555.000,00	-	1.152.387.941,65
	Total	98.256.805,17	66.740.013,62	-	-	-	486.486,00	-	38.272.545,00	423.098,00	67.803.641,63	555.000,00	-	1.152.387.941,65
190103 - RA I - BRASILIA	Fonte Tesouro	-	3.260.000,00	-	-	-	-	-	56.948,00	-	381.900,00	85.000,00	-	10.435.239,83
	Total	-	3.260.000,00	-	-	-	-	-	56.948,00	-	381.900,00	85.000,00	-	10.435.239,83
190104 - RA II - GAMA	Fonte Tesouro	-	100.000,00	-	-	-	190.800,00	-	100.064,00	-	2.177.233,07	-	-	16.596.772,07
	Total	-	100.000,00	-	-	-	190.800,00	-	100.064,00	-	2.177.233,07	-	-	16.596.772,07



EXECUÇÃO DA DESPESA POR UNIDADE GESTORA E FUNÇÃO - 2009

UNIDADE GESTORA	TIPO FONTE	DESPESA AUTORIZADA												TOTAL
		17 SANEAMENTO	18 GESTÃO AMBIENTAL	19 CIÊNCIA E TECNOLOGIA	20 AGRICULTURA	22 INDÚSTRIA	23 COMÉRCIO E SERVIÇOS	24 COMUNICAÇÕES	25 ENERGIA	26 TRANSPORTE	27 DESPORTO E LAZER	28 ENCARGOS ESPECIAIS	99 RESERVA DE CONTINGÊNCIA	
190105 - RA III - TAGUATINGA	Fonte Tesouro	-	136.100,00	-	-	-	290.100,00	-	100.000,00	-	1.931.221,00	-	-	20.845.641,18
	Total	-	136.100,00	-	-	-	290.100,00	-	100.000,00	-	1.931.221,00	-	-	20.845.641,18
190106 - RA IV - BRAZLANDIA	Fonte Tesouro	-	-	-	-	-	112.500,00	15.000,00	10.000,00	-	440.000,00	-	-	5.644.000,00
	Total	-	-	-	-	-	112.500,00	15.000,00	10.000,00	-	440.000,00	-	-	5.644.000,00
190107 - RA V - SOBRADINHO	Fonte Tesouro	-	-	-	50.000,00	-	101.000,00	-	-	-	220.000,00	-	-	3.378.056,00
	Total	-	-	-	50.000,00	-	101.000,00	-	-	-	220.000,00	-	-	3.378.056,00
190108 - RA VI - PLANALTINA	Fonte Tesouro	-	-	-	-	-	31.000,00	-	130.000,00	-	1.198.352,90	-	-	8.529.901,56
	Total	-	-	-	-	-	31.000,00	-	130.000,00	-	1.198.352,90	-	-	8.529.901,56
190109 - RA VII - PARANOÁ	Fonte Tesouro	-	300.000,00	-	150.000,00	-	115.500,00	-	-	-	1.213.000,00	-	-	10.911.309,00
	Total	-	300.000,00	-	150.000,00	-	115.500,00	-	-	-	1.213.000,00	-	-	10.911.309,00
190110 - RA VIII - NÚCLEO BANDEIRANTE	Fonte Tesouro	-	-	-	-	-	27.000,00	-	-	-	124.000,00	-	-	3.975.508,32
	Total	-	-	-	-	-	27.000,00	-	-	-	124.000,00	-	-	3.975.508,32
190111 - RA IX - CEILÂNDIA	Fonte Tesouro	-	-	-	-	-	46.000,00	-	384.432,00	-	1.377.000,00	-	-	14.120.671,11
	Total	-	-	-	-	-	46.000,00	-	384.432,00	-	1.377.000,00	-	-	14.120.671,11
190112 - RA X - GUARÁ	Fonte Tesouro	-	-	-	150.000,00	-	108.500,00	-	33.000,00	-	353.101,00	-	-	6.955.278,00
	Total	-	-	-	150.000,00	-	108.500,00	-	33.000,00	-	353.101,00	-	-	6.955.278,00
190113 - RA XI - CRUZEIRO	Fonte Tesouro	-	-	-	-	-	169.800,00	-	1.000,00	-	74.000,00	-	-	2.053.742,00
	Total	-	-	-	-	-	169.800,00	-	1.000,00	-	74.000,00	-	-	2.053.742,00
190114 - RA XII SAMAMBAIA	Fonte Tesouro	-	-	-	-	-	180.000,00	-	-	-	845.000,00	-	-	10.496.755,00
	Total	-	-	-	-	-	180.000,00	-	-	-	845.000,00	-	-	10.496.755,00
190115 - RA XIII - SANTA MARIA	Fonte Tesouro	-	-	-	160.000,00	-	141.000,00	-	-	-	2.165.000,00	-	-	6.978.030,00
	Total	-	-	-	160.000,00	-	141.000,00	-	-	-	2.165.000,00	-	-	6.978.030,00
190116 - RA XIV - SÃO SEBASTIÃO	Fonte Tesouro	-	-	-	150.000,00	-	103.700,00	-	-	-	820.000,00	-	-	7.527.922,00
	Total	-	-	-	150.000,00	-	103.700,00	-	-	-	820.000,00	-	-	7.527.922,00
190117 - RA XV - RECANTO DAS EMAS	Fonte Tesouro	-	-	-	-	-	247.650,00	-	20.000,00	-	519.000,00	-	-	6.201.136,00
	Total	-	-	-	-	-	247.650,00	-	20.000,00	-	519.000,00	-	-	6.201.136,00
190118 - RA XVI - LAGO SUL	Fonte Tesouro	-	-	-	-	-	50.000,00	-	-	-	18.000,00	-	-	2.134.423,00
	Total	-	-	-	-	-	50.000,00	-	-	-	18.000,00	-	-	2.134.423,00
190119 - RA RAXVII - RIACHO FUNDO	Fonte Tesouro	-	-	-	-	-	127.500,00	-	-	-	525.817,00	-	-	3.284.458,40
	Total	-	-	-	-	-	127.500,00	-	-	-	525.817,00	-	-	3.284.458,40
190120 - RA XVIII - LAGO NORTE	Fonte Tesouro	-	-	-	-	-	60.000,00	-	93.000,00	-	9.000,00	-	-	1.973.826,00
	Total	-	-	-	-	-	60.000,00	-	93.000,00	-	9.000,00	-	-	1.973.826,00
190121 - RA XIX - CANDANGOLÂNDIA	Fonte Tesouro	-	-	-	-	-	102.500,00	-	-	-	13.850,00	-	-	1.479.252,77
	Total	-	-	-	-	-	102.500,00	-	-	-	13.850,00	-	-	1.479.252,77
190122 - RA XX - ÁGUAS CLARAS	Fonte Tesouro	-	-	-	-	-	155.500,00	-	100.000,00	-	112.500,00	-	-	4.432.018,00
	Total	-	-	-	-	-	155.500,00	-	100.000,00	-	112.500,00	-	-	4.432.018,00
190123 - RA XXI - RIACHO FUNDO II	Fonte Tesouro	-	-	-	-	-	192.000,00	-	-	-	660.000,00	-	-	3.388.304,00
	Total	-	-	-	-	-	192.000,00	-	-	-	660.000,00	-	-	3.388.304,00
190124 - RA XXII - SUDOESTE/OCTOGONAL	Fonte Tesouro	-	-	-	-	-	144.390,00	-	-	-	209.000,00	-	-	2.514.309,00
	Total	-	-	-	-	-	144.390,00	-	-	-	209.000,00	-	-	2.514.309,00
190125 - RA XXIII - VARJÃO	Fonte Tesouro	-	-	-	-	-	72.250,00	-	-	-	238.400,00	-	-	1.342.250,00
	Total	-	-	-	-	-	72.250,00	-	-	-	238.400,00	-	-	1.342.250,00
190126 - RA XXIV - PARK WAY	Fonte Tesouro	-	-	-	-	-	86.000,00	-	-	-	9.000,00	-	-	1.465.216,00
	Total	-	-	-	-	-	86.000,00	-	-	-	9.000,00	-	-	1.465.216,00
190127 - RA XXV - SETOR COMPL. IND. E ABAST.	Fonte Tesouro	-	-	-	150.000,00	-	96.900,00	-	-	-	30.000,00	-	-	1.363.827,00
	Total	-	-	-	150.000,00	-	96.900,00	-	-	-	30.000,00	-	-	1.363.827,00



GOVERNO DO DISTRITO FEDERAL
SECRETARIA DE ESTADO DE FAZENDA E PLANEJAMENTO
SUBSECRETARIA DO TESOURO

BALANÇO GERAL 2009

EXECUÇÃO DA DESPESA POR UNIDADE GESTORA E FUNÇÃO - 2009

UNIDADE GESTORA	TIPO FONTE	DESPESA AUTORIZADA												TOTAL
		17 SANEAMENTO	18 GESTÃO AMBIENTAL	19 CIÊNCIA E TECNOLOGIA	20 AGRICULTURA	22 INDÚSTRIA	23 COMÉRCIO E SERVIÇOS	24 COMUNICAÇÕES	25 ENERGIA	26 TRANSPORTE	27 DESPORTO E LAZER	28 ENCARGOS ESPECIAIS	99 RESERVA DE CONTINGÊNCIA	
190128 - RA XXVI - SOBRADINHO II	Fonte Tesouro	-	-	-	-	-	220.000,00	-	-	-	50.000,00	-	-	3.027.332,00
	Total	-	-	-	-	-	220.000,00	-	-	-	50.000,00	-	-	3.027.332,00
190129 - RA XXVII - JARDIM BOTÂNICO	Fonte Tesouro	-	-	-	-	-	55.000,00	-	1.000,00	-	113.398,00	-	-	1.085.000,00
	Total	-	-	-	-	-	55.000,00	-	1.000,00	-	113.398,00	-	-	1.085.000,00
190130 - RA XXVIII - ITAPOÁ	Fonte Tesouro	-	-	-	150.000,00	-	26.000,00	-	45.000,00	-	413.000,00	-	-	2.679.000,00
	Total	-	-	-	150.000,00	-	26.000,00	-	45.000,00	-	413.000,00	-	-	2.679.000,00
190131 - RA. XXIX - SETOR IND. E ABASTECIMENTO	Fonte Tesouro	-	-	-	-	-	71.900,00	-	20.000,00	-	-	-	-	1.239.585,00
	Total	-	-	-	-	-	71.900,00	-	20.000,00	-	-	-	-	1.239.585,00
190201 - COMPANHIA URBANIZADORA DA NOVA CAPITAL	Fonte Tesouro	443.925,00	-	-	-	-	1.276.674,27	-	39.432,00	-	-	51.084.269,00	-	306.275.466,25
	Outras Fontes	-	-	-	-	-	-	-	-	-	-	427.430,00	-	2.997.430,00
	Total	443.925,00	-	-	-	-	1.276.674,27	-	39.432,00	-	-	51.511.699,00	-	309.272.896,25
190208 - COMPANHIA ENERGÉTICA DE BRASÍLIA/CEB	Fonte Tesouro	-	-	-	-	-	-	-	-	-	-	-	-	100.000,00
	Total	-	-	-	-	-	-	-	-	-	-	-	-	100.000,00
200101 - SEC. DE ESTADO DE TRANSPORTES	Fonte Tesouro	-	52.500,00	-	-	-	-	-	-	248.262.919,00	-	521.500,00	-	248.875.919,00
	Total	-	52.500,00	-	-	-	-	-	-	248.262.919,00	-	521.500,00	-	248.875.919,00
200201 - SOCIED. DE TRANSP. COLETIVOS DE BRASÍLIA	Fonte Tesouro	-	-	-	-	-	-	-	-	4.260.880,00	-	8.688.290,00	-	12.949.170,00
	Outras Fontes	-	-	-	-	-	-	-	-	9.283.864,00	-	230.000,00	-	9.513.864,00
	Total	-	-	-	-	-	-	-	-	13.544.744,00	-	8.918.290,00	-	22.463.034,00
200202 - DEPTO DE ESTRADAS DE RODAGEM DO DF - DER/DF	Fonte Tesouro	-	-	-	-	-	-	-	-	185.430.662,50	-	3.560.000,00	-	190.240.662,50
	Outras Fontes	-	-	-	-	-	-	-	-	280.038.459,00	-	1.729.000,00	-	282.929.264,00
	Total	-	-	-	-	-	-	-	-	465.469.121,50	-	5.289.000,00	-	473.169.926,50
200203 - DFTRANS - TRANSPORTE URBANO DO DISTRITO FEDERAL	Fonte Tesouro	-	-	-	-	-	-	-	-	30.222.753,00	-	1.426.750,00	-	31.649.503,00
	Outras Fontes	-	-	-	-	-	-	-	-	84.869.297,00	-	1.928.351,00	-	86.797.648,00
	Total	-	-	-	-	-	-	-	-	115.092.050,00	-	3.355.101,00	-	118.447.151,00
200204 - COMPANHIA DO METROPOLITANO DO DISTRITO FEDERAL	Fonte Tesouro	-	-	-	-	-	-	-	-	462.818.070,00	-	1.625.897,00	-	465.622.967,00
	Outras Fontes	-	-	-	-	-	-	-	-	113.688.215,00	-	420.000,00	-	114.108.215,00
	Total	-	-	-	-	-	-	-	-	576.506.285,00	-	2.045.897,00	-	579.731.182,00
210101 - SEC. DE ESTADO AGRIC. E ABASTECIMENTO	Fonte Tesouro	-	-	-	60.051.714,83	-	-	-	-	-	1.000,00	6.565.503,00	-	93.998.217,83
	Total	-	-	-	60.051.714,83	-	-	-	-	-	1.000,00	6.565.503,00	-	93.998.217,83
210203 - EMPRESA DE ASSIST. TÉCNICA E EXTENSÃO RURAL	Fonte Tesouro	-	-	500.000,00	53.147.059,00	-	-	-	-	-	-	3.997.000,00	-	57.745.359,00
	Outras Fontes	-	-	-	5.287.390,00	-	-	-	-	-	-	-	-	5.287.390,00
	Total	-	-	500.000,00	58.434.449,00	-	-	-	-	-	-	3.997.000,00	-	63.032.749,00
210901 - FUNDO DE AVAL DO DISTRITO FEDERAL	Fonte Tesouro	-	-	-	66.948,00	-	-	-	-	-	-	-	-	66.948,00
	Total	-	-	-	66.948,00	-	-	-	-	-	-	-	-	66.948,00
210902 - FUNDO DE DESENVOLV. RURAL DO DF	Fonte Tesouro	-	-	-	4.478.136,00	-	-	-	-	-	-	-	-	4.478.136,00
	Total	-	-	-	4.478.136,00	-	-	-	-	-	-	-	-	4.478.136,00
210903 - FUNDO DISTRITAL DE SANIDADE ANIMAL	Fonte Tesouro	-	-	-	-	-	-	-	-	-	-	675.000,00	-	675.000,00
	Total	-	-	-	-	-	-	-	-	-	-	675.000,00	-	675.000,00
220101 - SEC. DE ESTADO DE SEGURANÇA PÚBLICA	Fonte Tesouro	-	-	-	-	-	-	-	-	-	-	805.162,00	-	184.338.819,00
	Total	-	-	-	-	-	-	-	-	-	-	805.162,00	-	184.338.819,00
220103 - POLÍCIA MILITAR DO DISTRITO FEDERAL	Fonte Tesouro	-	-	-	-	-	-	-	-	39.520,50	100.000,00	-	-	21.200.567,50
	Total	-	-	-	-	-	-	-	-	39.520,50	100.000,00	-	-	21.200.567,50
220104 - CORPO DE BOMBEIROS MILITAR DO DF	Fonte Tesouro	-	-	-	-	-	-	-	-	-	60.000,00	-	-	5.499.592,00
	Total	-	-	-	-	-	-	-	-	-	60.000,00	-	-	5.499.592,00
220105 - POLÍCIA CIVIL DO DF	Fonte Tesouro	-	-	-	-	-	-	-	-	-	-	-	-	6.875.509,00
	Total	-	-	-	-	-	-	-	-	-	-	-	-	6.875.509,00



EXECUÇÃO DA DESPESA POR UNIDADE GESTORA E FUNÇÃO - 2009

UNIDADE GESTORA	TIPO FONTE	DESPESA AUTORIZADA												TOTAL
		17 SANEAMENTO	18 GESTÃO AMBIENTAL	19 CIENCIA E TECNOLOGIA	20 AGRICULTURA	22 INDÚSTRIA	23 COMÉRCIO E SERVIÇOS	24 COMUNICAÇÕES	25 ENERGIA	26 TRANSPORTE	27 DESPORTO E LAZER	28 ENCARGOS ESPECIAIS	99 RESERVA DE CONTINGENCIA	
220201 - DEPARTAMENTO DE TRÂNSITO DO DF	Outras Fontes	-	-	52.000,00	-	-	-	-	-	-	-	6.604.000,00	-	236.301.190,00
	Total	-	-	52.000,00	-	-	-	-	-	-	-	6.604.000,00	-	236.301.190,00
220202 - FUNDAÇÃO DE AMPARO AO TRAB. PRESO	Fonte Tesouro	-	-	-	-	-	-	-	-	-	-	5.000,00	-	1.957.498,00
	Outras Fontes	-	-	-	-	-	-	-	-	-	-	2.000,00	-	20.100.550,00
	Total	-	-	-	-	-	-	-	-	-	-	7.000,00	-	22.058.048,00
220901 - FUNDO DE SAÚDE DA POLÍCIA MILITAR	Fonte Tesouro	-	-	-	-	-	-	-	-	-	-	-	-	26.296.821,00
	Total	-	-	-	-	-	-	-	-	-	-	-	-	26.296.821,00
220902 - FUNDO DE SAÚDE DO CORPO DE BOMBEIROS	Fonte Tesouro	-	-	-	-	-	-	-	-	-	-	140.000,00	-	8.002.916,00
	Total	-	-	-	-	-	-	-	-	-	-	140.000,00	-	8.002.916,00
220903 - FUNDO DE REEQ. DOS ORG. INT. DA SEG. PÚBLICA	Fonte Tesouro	-	-	-	-	-	-	-	-	-	-	20.000,00	-	576.831,00
	Total	-	-	-	-	-	-	-	-	-	-	20.000,00	-	576.831,00
220904 - FUNDO DE MOD., MANUTENÇÃO E REEQ. DA PMDF - FUNPM	Fonte Tesouro	-	-	-	-	-	-	-	-	-	-	-	-	2.722.675,00
	Total	-	-	-	-	-	-	-	-	-	-	-	-	2.722.675,00
220905 - FUNDO DE MOD., MANUT. E REEQ. DO CBMD - FUNCBM	Fonte Tesouro	-	-	-	-	-	-	-	-	-	-	10.000,00	-	1.044.076,00
	Total	-	-	-	-	-	-	-	-	-	-	10.000,00	-	1.044.076,00
220906 - FUNDO DE MOD., MANUT. E REEQ. DA PCDF - FUNPCDF	Fonte Tesouro	-	-	-	-	-	-	-	-	-	-	100.000,00	-	9.291.686,00
	Total	-	-	-	-	-	-	-	-	-	-	100.000,00	-	9.291.686,00
220908 - FUNDO PENITENCIÁRIO DO DF - FUNPDF	Fonte Tesouro	-	-	-	-	-	-	-	-	-	-	-	-	2.730.000,00
	Total	-	-	-	-	-	-	-	-	-	-	-	-	2.730.000,00
230101 - SECRETARIA DE ESTADO DE CULTURA	Fonte Tesouro	-	-	-	-	-	933.400,00	-	-	-	128.000,00	715.582,00	-	83.619.919,00
	Total	-	-	-	-	-	933.400,00	-	-	-	128.000,00	715.582,00	-	83.619.919,00
230103 - ARQUIVO PÚBLICO DO DF	Fonte Tesouro	-	-	-	-	-	-	-	-	-	-	25.000,00	-	2.907.464,00
	Total	-	-	-	-	-	-	-	-	-	-	25.000,00	-	2.907.464,00
230903 - FUNDO DE APOIO À CULTURA - FAC	Fonte Tesouro	-	-	-	-	-	-	-	-	-	-	-	-	33.207.880,00
	Total	-	-	-	-	-	-	-	-	-	-	-	-	33.207.880,00
240101 - SEC. DE ESTADO DE DESENV. ECONÔMICO E TURISMO	Fonte Tesouro	-	-	-	-	-	5.201.936,73	-	-	-	-	229.798,21	-	13.813.734,94
	Total	-	-	-	-	-	5.201.936,73	-	-	-	-	229.798,21	-	13.813.734,94
240201 - EMPRESA BRASILENSE DE TURISMO - BRASILATUR	Fonte Tesouro	-	-	700.000,00	100.000,00	-	82.368.880,00	-	-	-	-	2.622,00	-	90.461.502,00
	Outras Fontes	-	-	-	-	-	12.066.024,00	-	-	-	-	-	-	12.066.024,00
	Total	-	-	700.000,00	100.000,00	-	94.434.904,00	-	-	-	-	2.622,00	-	102.527.526,00
240901 - FUNDO DE FOMENTO À IND. DO TURISMO DO DF - FITUR	Fonte Tesouro	-	-	-	-	-	383.167,00	-	-	-	-	-	-	948.167,00
	Total	-	-	-	-	-	383.167,00	-	-	-	-	-	-	948.167,00
250101 - SECRETARIA DE ESTADO DE TRABALHO	Fonte Tesouro	-	-	-	-	-	-	-	-	-	-	747.000,00	-	66.554.011,00
	Total	-	-	-	-	-	-	-	-	-	-	747.000,00	-	66.554.011,00
250902 - FUNDO P/A GERAÇÃO DE EMP. E RENDA DO DF - FUNGER	Fonte Tesouro	-	-	-	-	-	-	-	-	-	-	-	-	37.847.672,00
	Total	-	-	-	-	-	-	-	-	-	-	-	-	37.847.672,00
280101 - SEC. DE ESTADO DE DESENV. URBANO E MEIO AMBIENTE	Fonte Tesouro	22.909.044,00	15.615.130,00	-	-	-	-	-	-	-	-	924.000,00	-	159.958.205,67
	Total	22.909.044,00	15.615.130,00	-	-	-	-	-	-	-	-	924.000,00	-	159.958.205,67
280208 - INST. DO MEIO AMB. E DOS REC. HÍDRICOS DO DF	Fonte Tesouro	-	-	16.004.521,00	-	-	-	-	-	-	100.000,00	274.751,00	-	16.419.272,00
	Outras Fontes	-	-	3.280.879,00	-	-	-	-	-	-	-	-	-	3.280.879,00
	Total	-	-	19.285.400,00	-	-	-	-	-	-	100.000,00	274.751,00	-	19.700.151,00
280209 - COMPANHIA DE DESENV. HABITACIONAL DO DF - CODHAB	Fonte Tesouro	-	-	-	-	-	-	-	-	-	-	7.850.000,00	-	23.546.120,92
	Outras Fontes	-	-	-	-	-	-	-	-	-	-	14.143.900,62	-	33.703.900,62
	Total	-	-	-	-	-	-	-	-	-	-	21.993.900,62	-	57.250.021,54
280901 - FUNDO DE DESENV. URBANO DO DISTRITO FEDERAL	Fonte Tesouro	-	-	-	-	-	-	-	-	-	-	-	-	19.029.000,00
	Total	-	-	-	-	-	-	-	-	-	-	-	-	19.029.000,00



EXECUÇÃO DA DESPESA POR UNIDADE GESTORA E FUNÇÃO - 2009

UNIDADE GESTORA	TIPO FONTE	DESPESA AUTORIZADA												TOTAL
		17 SANEAMENTO	18 GESTÃO AMBIENTAL	19 CIÊNCIA E TECNOLOGIA	20 AGRICULTURA	22 INDÚSTRIA	23 COMÉRCIO E SERVIÇOS	24 COMUNICAÇÕES	25 ENERGIA	26 TRANSPORTE	27 DESPORTO E LAZER	28 ENCARGOS ESPECIAIS	99 RESERVA DE CONTINGÊNCIA	
280905 - FUNDO DISTRITAL DE HAB. DE INTERESSE SOCIAL	Fonte Tesouro	-	-	-	-	-	-	-	-	-	-	-	-	200.000,00
	Total	-	-	-	-	-	-	-	-	-	-	-	-	200.000,00
320101 - SECRETARIA DE ESTADO DE PLANEJAMENTO E GESTÃO	Fonte Tesouro	-	-	-	30.000,00	-	-	-	-	-	-	1.732.381,00	-	343.897.349,64
	Total	-	-	-	30.000,00	-	-	-	-	-	-	1.732.381,00	-	343.897.349,64
320102 - AGÊNCIA DE TECNOLOGIA DA INFORMAÇÃO DO DF	Fonte Tesouro	-	-	-	-	-	-	-	-	-	-	-	-	-
	Total	-	-	-	-	-	-	-	-	-	-	-	-	-
320203 - INSTITUTO DE PREV. DOS SERVIDORES DO DF - IPREV/DF	Fonte Tesouro	-	-	-	-	-	-	-	-	-	-	-	-	29.654.468,00
	Outras Fontes	-	-	-	-	-	-	-	-	-	-	11.500.000,00	-	1.287.045.713,00
	Total	-	-	-	-	-	-	-	-	-	-	11.500.000,00	-	1.316.700.181,00
340101 - SEC. DE ESTADO DE ESPORTE E LAZER	Fonte Tesouro	-	-	-	-	-	-	-	-	-	43.414.474,30	399.761,00	-	43.814.235,30
	Total	-	-	-	-	-	-	-	-	-	43.414.474,30	399.761,00	-	43.814.235,30
340901 - FUNDO DE PROM. AO ESP. EDUC. FISICA E LAZER	Fonte Tesouro	-	-	-	-	-	-	-	-	-	-	-	-	-
	Total	-	-	-	-	-	-	-	-	-	-	-	-	-
340902 - FUNDO DE APOIO AO ESPORTE	Fonte Tesouro	-	-	-	-	-	-	-	-	-	2.148.262,00	-	-	2.148.262,00
	Total	-	-	-	-	-	-	-	-	-	2.148.262,00	-	-	2.148.262,00
400101 - SEC. DE EST. DE DESENV. TECNOLÓGICO DO DF	Fonte Tesouro	-	-	19.055.442,00	-	-	-	-	-	-	-	1.680.000,00	-	30.551.970,00
	Total	-	-	19.055.442,00	-	-	-	-	-	-	-	1.680.000,00	-	30.551.970,00
400901 - FUNDO DE APOIO À PESQUISA DO DF	Fonte Tesouro	-	-	50.000,00	-	-	-	-	-	-	-	-	-	50.000,00
	Total	-	-	50.000,00	-	-	-	-	-	-	-	-	-	50.000,00
440101 - SEC. DE JUSTIÇA, DIR. HUMANOS E CIDADANIA	Fonte Tesouro	-	-	-	-	-	-	-	-	-	340.000,00	9.000.000,00	-	259.686.524,19
	Total	-	-	-	-	-	-	-	-	-	340.000,00	9.000.000,00	-	259.686.524,19
440905 - FUNDO DE APOIO E APARL. DO CENTº DE ASSIST JUD.DF	Fonte Tesouro	-	-	-	-	-	-	-	-	-	-	-	-	497.773,00
	Total	-	-	-	-	-	-	-	-	-	-	-	-	497.773,00
450101 - SEC. EST. O. PÚB. E SOCIAL E CORREG. GERAL DO DF	Fonte Tesouro	-	-	-	-	-	-	-	-	-	-	1.263.763,00	-	38.225.993,85
	Total	-	-	-	-	-	-	-	-	-	-	1.263.763,00	-	38.225.993,85
470101 - SEC. DE ESTADO DE HABITAÇÃO DO DF	Fonte Tesouro	-	-	-	-	-	-	-	-	-	-	265.000,00	-	18.894.470,00
	Total	-	-	-	-	-	-	-	-	-	-	265.000,00	-	18.894.470,00
900101 - RESERVA DE CONTINGENCIA	Fonte Tesouro	-	-	-	-	-	-	-	-	-	-	-	89.371.481,00	89.371.481,00
	Total	-	-	-	-	-	-	-	-	-	-	-	89.371.481,00	89.371.481,00
TOTAL DA DESPESA AUTORIZADA		125.646.968,00	175.898.031,00	140.643.379,00	124.252.027,00	8.269,00	106.235.658,00	15.000,00	111.406.421,00	1.420.108.338,00	135.414.603,90	642.380.402,62	89.371.481,00	14.492.693.166,62



ÓRGÃO, UNIDADE ORÇAMENTÁRIA E GRUPO DE DESPESA - 2009

ÓRGÃO	UNIDADE ORÇAMENTÁRIA	TIPO FONTE	DESPESA EMPENHADA								TOTAL
			1 PESSOAL E ENCARGOS SOCIAIS	2 JUROS E ENCARGOS DA DÍVIDA	3 OUTRAS DESPESAS CORRENTES	4 INVESTIMENTOS	5 INVERSÕES FINANCEIRAS	6 AMORTIZAÇÃO DA DÍVIDA	7 RESERVA ORÇAM PARA O RGPS	9 RESERVA DE CONTINGÊNCIA	
01000 - CÂMARA LEGISLATIVA DO DF	01101 - CAMARA LEGISLATIVA DO DF	Fonte Tesouro	182.040.651,54	-	49.618.202,76	2.846.764,84	-	-	-	-	234.505.619,14
		Total	182.040.651,54	-	49.618.202,76	2.846.764,84	-	-	-	-	234.505.619,14
	01202 - FUNDAÇÃO CÂMARA LEGISLATIVA - FUNCAL	Fonte Tesouro	684.597,11	-	37.059,10	-	-	-	-	-	721.656,21
		Total	684.597,11	-	37.059,10	-	-	-	-	-	721.656,21
	01901 - FUNDO DE ASSIST. À SAÚDE DA CÂMARA LEGISLATIVA DO DF	Fonte Tesouro	-	-	16.599.785,09	-	-	-	-	-	16.599.785,09
		Total	-	-	16.599.785,09	-	-	-	-	-	16.599.785,09
01000 - CÂMARA LEGISLATIVA DO DF Total			182.725.248,65	-	66.255.046,95	2.846.764,84	-	-	-	-	251.827.060,44
02000 - TRIBUNAL DE CONTAS DO DF	02101 - TRIBUNAL DE CONTAS DO DF	Fonte Tesouro	145.971.138,24	-	23.989.835,57	8.973.810,08	-	-	-	-	178.934.783,89
		Total	145.971.138,24	-	23.989.835,57	8.973.810,08	-	-	-	-	178.934.783,89
02000 - TRIBUNAL DE CONTAS DO DF Total			145.971.138,24	-	23.989.835,57	8.973.810,08	-	-	-	-	178.934.783,89
09000 - CASA CIVIL DO DF	09101 - CASA CIVIL DO DF	Fonte Tesouro	7.902.208,18	-	1.536.719,22	1.095.360,94	-	-	-	-	10.534.288,34
		Total	7.902.208,18	-	1.536.719,22	1.095.360,94	-	-	-	-	10.534.288,34
09000 - CASA CIVIL DO DF Total			7.902.208,18	-	1.536.719,22	1.095.360,94	-	-	-	-	10.534.288,34
10000 - GABINETE DO VICE-GOVERNADOR	10101 - GABINETE DO VICE-GOVERNADOR	Fonte Tesouro	5.341.090,42	-	1.166.692,48	39.739,47	-	-	-	-	6.547.522,37
		Total	5.341.090,42	-	1.166.692,48	39.739,47	-	-	-	-	6.547.522,37
10000 - GABINETE DO VICE-GOVERNADOR Total			5.341.090,42	-	1.166.692,48	39.739,47	-	-	-	-	6.547.522,37
11000 - SECRETARIA DO GOVERNO	11101 - SEC. DE ESTADO DE GOVERNO	Fonte Tesouro	246.844.351,58	-	197.431.977,72	2.534.797,23	-	-	-	-	446.811.126,53
		Total	246.844.351,58	-	197.431.977,72	2.534.797,23	-	-	-	-	446.811.126,53
	11103 - RA I - PLANO PILOTO	Fonte Tesouro	-	-	6.367.748,59	366.296,36	-	-	-	-	6.734.044,95
		Total	-	-	6.367.748,59	366.296,36	-	-	-	-	6.734.044,95
	11104 - RA II - GAMA	Fonte Tesouro	-	-	1.967.033,49	1.368.756,02	-	-	-	-	3.335.789,51
		Total	-	-	1.967.033,49	1.368.756,02	-	-	-	-	3.335.789,51
	11105 - RA III - TAGUATINGA	Fonte Tesouro	-	-	7.806.966,73	10.886.026,41	-	-	-	-	18.692.993,14
		Total	-	-	7.806.966,73	10.886.026,41	-	-	-	-	18.692.993,14
	11106 - RA IV - BRAZLÂNDIA	Fonte Tesouro	-	-	2.614.051,63	697.049,32	-	-	-	-	3.311.100,95
		Total	-	-	2.614.051,63	697.049,32	-	-	-	-	3.311.100,95
	11107 - RA V - SOBRADINHO	Fonte Tesouro	-	-	1.604.204,93	1.108.955,10	-	-	-	-	2.713.160,03
		Total	-	-	1.604.204,93	1.108.955,10	-	-	-	-	2.713.160,03
	11108 - RA VI - PLANALTINA	Fonte Tesouro	-	-	3.510.857,69	2.157.945,25	-	-	-	-	5.668.802,94
		Total	-	-	3.510.857,69	2.157.945,25	-	-	-	-	5.668.802,94
	11109 - RA VII - PARANOÁ	Fonte Tesouro	-	-	2.185.461,85	2.917.118,32	-	-	-	-	5.102.580,17
		Total	-	-	2.185.461,85	2.917.118,32	-	-	-	-	5.102.580,17



ÓRGÃO, UNIDADE ORÇAMENTÁRIA E GRUPO DE DESPESA - 2009

ÓRGÃO	UNIDADE ORÇAMENTÁRIA	TIPO FONTE	DESPESA EMPENHADA								TOTAL
			1 PESSOAL E ENCARGOS SOCIAIS	2 JUROS E ENCARGOS DA DÍVIDA	3 OUTRAS DESPESAS CORRENTES	4 INVESTIMENTOS	5 INVERSÕES FINANCEIRAS	6 AMORTIZAÇÃO DA DÍVIDA	7 RESERVA ORÇAM PARA O RGPS	9 RESERVA DE CONTINGÊNCIA	
11000 - SECRETARIA DO GOVERNO	11110 - RA VIII - NÚCLEO BANDEIRANTE	Fonte Tesouro	-	-	1.119.456,09	1.841.622,59	-	-	-	-	2.961.078,68
		Total	-	-	1.119.456,09	1.841.622,59	-	-	-	-	2.961.078,68
	11111 - RA IX - CEILÂNDIA	Fonte Tesouro	-	-	6.603.915,74	3.562.942,34	-	-	-	-	10.166.858,08
		Total	-	-	6.603.915,74	3.562.942,34	-	-	-	-	10.166.858,08
	11112 - RA X - GUARÁ	Fonte Tesouro	-	-	1.245.797,05	3.610.196,45	-	-	-	-	4.855.993,50
		Total	-	-	1.245.797,05	3.610.196,45	-	-	-	-	4.855.993,50
	11113 - RA XI - CRUZEIRO	Fonte Tesouro	-	-	978.430,04	663.002,13	-	-	-	-	1.641.432,17
		Total	-	-	978.430,04	663.002,13	-	-	-	-	1.641.432,17
	11114 - RA XII - SAMAMBAIA	Fonte Tesouro	-	-	1.871.721,69	4.975.312,42	-	-	-	-	6.847.034,11
		Total	-	-	1.871.721,69	4.975.312,42	-	-	-	-	6.847.034,11
	11115 - RA XIII - SANTA MARIA	Fonte Tesouro	-	-	1.360.143,45	1.202.487,69	-	-	-	-	2.562.631,14
		Total	-	-	1.360.143,45	1.202.487,69	-	-	-	-	2.562.631,14
	11116 - RA XIV - SÃO SEBASTIÃO	Fonte Tesouro	-	-	1.599.056,70	3.931.925,70	-	-	-	-	5.530.982,40
		Total	-	-	1.599.056,70	3.931.925,70	-	-	-	-	5.530.982,40
	11117 - RA XV - RECANTO DAS EMAS	Fonte Tesouro	-	-	1.535.534,25	1.168.881,11	-	-	-	-	2.704.415,36
		Total	-	-	1.535.534,25	1.168.881,11	-	-	-	-	2.704.415,36
	11118 - RA XVI - LAGO SUL	Fonte Tesouro	-	-	327.707,80	929.613,41	-	-	-	-	1.257.321,21
		Total	-	-	327.707,80	929.613,41	-	-	-	-	1.257.321,21
	11119 - RA XVII - RIACHO FUNDO	Fonte Tesouro	-	-	676.808,74	953.656,16	-	-	-	-	1.630.464,90
		Total	-	-	676.808,74	953.656,16	-	-	-	-	1.630.464,90
	11120 - RA XVIII - LAGO NORTE	Fonte Tesouro	-	-	594.058,74	488.453,67	-	-	-	-	1.082.512,41
		Total	-	-	594.058,74	488.453,67	-	-	-	-	1.082.512,41
	11121 - RA XIX - CANDANGOLÂNDIA	Fonte Tesouro	-	-	334.032,92	526.089,65	-	-	-	-	860.122,57
		Total	-	-	334.032,92	526.089,65	-	-	-	-	860.122,57
	11122 - RA XX - ÁGUAS CLARAS	Fonte Tesouro	-	-	690.888,52	2.363.351,87	-	-	-	-	3.054.240,39
		Total	-	-	690.888,52	2.363.351,87	-	-	-	-	3.054.240,39
	11123 - RA XXI - RIACHO FUNDO II	Fonte Tesouro	-	-	322.536,49	1.037.179,07	-	-	-	-	1.359.715,56
		Total	-	-	322.536,49	1.037.179,07	-	-	-	-	1.359.715,56
	11124 - RA XXII - SUDOESTE/OCTOGONAL	Fonte Tesouro	-	-	441.660,03	710.623,40	-	-	-	-	1.152.283,43
		Total	-	-	441.660,03	710.623,40	-	-	-	-	1.152.283,43
	11125 - RA XXIII - VARJÃO	Fonte Tesouro	-	-	461.364,61	396.285,18	-	-	-	-	857.649,79
		Total	-	-	461.364,61	396.285,18	-	-	-	-	857.649,79



ÓRGÃO, UNIDADE ORÇAMENTÁRIA E GRUPO DE DESPESA - 2009

ÓRGÃO	UNIDADE ORÇAMENTÁRIA	TIPO FONTE	DESPESA EMPENHADA								TOTAL
			1 PESSOAL E ENCARGOS SOCIAIS	2 JUROS E ENCARGOS DA DÍVIDA	3 OUTRAS DESPESAS CORRENTES	4 INVESTIMENTOS	5 INVERSÕES FINANCEIRAS	6 AMORTIZAÇÃO DA DÍVIDA	7 RESERVA ORÇAM PARA O RGPS	9 RESERVA DE CONTINGÊNCIA	
	11126 - RA XXIV - PARK WAY	Fonte Tesouro	-	-	300.949,69	97.441,83	-	-	-	-	398.391,52
		Total	-	-	300.949,69	97.441,83	-	-	-	-	398.391,52
	11127 - RA XXV - SETOR COMP. DE IND. E ABASTECIMENTO	Fonte Tesouro	-	-	266.094,38	375.561,62	-	-	-	-	641.656,00
		Total	-	-	266.094,38	375.561,62	-	-	-	-	641.656,00
	11128 - RA XXVI - SOBRADINHO II	Fonte Tesouro	-	-	389.843,32	811.574,59	-	-	-	-	1.201.417,91
		Total	-	-	389.843,32	811.574,59	-	-	-	-	1.201.417,91
	11129 - RA XXVII - JARDIM BOTÂNICO	Fonte Tesouro	-	-	292.989,55	14.886,79	-	-	-	-	307.876,34
		Total	-	-	292.989,55	14.886,79	-	-	-	-	307.876,34
	11130 - RA XXVIII - ITAPOÃ	Fonte Tesouro	-	-	284.788,73	908.996,71	-	-	-	-	1.193.785,44
		Total	-	-	284.788,73	908.996,71	-	-	-	-	1.193.785,44
	11131 - RA XXIX - SETOR DE IND. E ABASTECIMENTO	Fonte Tesouro	-	-	368.730,52	132.558,38	-	-	-	-	501.288,90
		Total	-	-	368.730,52	132.558,38	-	-	-	-	501.288,90
	11132 - AGÊNCIA DE COMUNICACAO SOCIAL	Fonte Tesouro	3.174.621,69	-	174.425.544,13	72.350,00	-	-	-	-	177.672.515,82
		Total	3.174.621,69	-	174.425.544,13	72.350,00	-	-	-	-	177.672.515,82
	11201 - AGÊNCIA DE FISCALIZAÇÃO DO DF	Fonte Tesouro	7.205.231,50	-	14.024.986,86	2.143.976,71	-	-	-	-	23.374.195,07
		Total	7.205.231,50	-	14.024.986,86	2.143.976,71	-	-	-	-	23.374.195,07
11000 - SECRETARIA DO GOVERNO Total			257.224.204,77	-	434.005.342,67	54.955.913,48	-	-	-	-	746.185.460,92
12000 - PROCURADORIA GERAL DO DF	12101 - PROCURADORIA GERAL DO DF	Fonte Tesouro	99.272.255,93	-	4.227.439,07	22.158,46	-	-	-	-	103.521.853,46
		Total	99.272.255,93	-	4.227.439,07	22.158,46	-	-	-	-	103.521.853,46
	12901 - FUNDO DA PROCURADORIA GERAL DO DF	Fonte Tesouro	-	-	425.295,26	2.776.025,48	-	-	-	-	3.201.320,74
		Total	-	-	425.295,26	2.776.025,48	-	-	-	-	3.201.320,74
12000 - PROCURADORIA GERAL DO DF Total			99.272.255,93	-	4.652.734,33	2.798.183,94	-	-	-	-	106.723.174,20
14000 - SECRETARIA DE EST. DE AGRIC. PEC. E ABASTECIMENTO	14101 - SEC. DE ESTADO DE AGRIC. PECUÁRIA E ABASTECIMENTO	Fonte Tesouro	44.846.205,46	-	11.906.231,94	4.551.054,89	-	-	-	-	61.303.492,29
		Total	44.846.205,46	-	11.906.231,94	4.551.054,89	-	-	-	-	61.303.492,29
	14203 - EMPRESA DE ASSISTÊNCIA TÉCNICA E EXTENSÃO RURAL DO DF	Fonte Tesouro	49.391.471,92	-	5.757.437,65	1.346.717,98	-	-	-	-	56.495.627,55
		Outras Fontes	-	-	892.784,70	1.596.383,65	-	-	-	-	2.489.168,35
		Total	49.391.471,92	-	6.650.222,35	2.943.101,63	-	-	-	-	58.984.795,90
	14901 - FUNDO DE AVAL DO DISTRITO FEDERAL	Fonte Tesouro	-	-	-	-	-	-	-	-	-
		Total	-	-	-	-	-	-	-	-	-
	14902 - FUNDO DE DESENVOLVIMENTO RURAL DO DF	Fonte Tesouro	-	-	71.998,87	-	850.985,89	-	-	-	922.984,76
		Total	-	-	71.998,87	-	850.985,89	-	-	-	922.984,76
	14903 - FUNDO DISTRITAL DE SANIDADE ANIMAL - FDS	Fonte Tesouro	-	-	-	-	-	-	-	-	-
Total		-	-	-	-	-	-	-	-	-	
14000 - SEC. DE EST. DE AGRIC. PEC. E ABASTECIMENTO Total			94.237.677,38	-	18.628.453,16	7.494.156,52	850.985,89	-	-	-	121.211.272,95



ÓRGÃO, UNIDADE ORÇAMENTÁRIA E GRUPO DE DESPESA - 2009

ÓRGÃO	UNIDADE ORÇAMENTÁRIA	TIPO FONTE	DESPESA EMPENHADA								TOTAL
			1 PESSOAL E ENCARGOS SOCIAIS	2 JUROS E ENCARGOS DA DÍVIDA	3 OUTRAS DESPESAS CORRENTES	4 INVESTIMENTOS	5 INVERSÕES FINANCEIRAS	6 AMORTIZAÇÃO DA DÍVIDA	7 RESERVA ORÇAM PARA O RGPS	9 RESERVA DE CONTINGÊNCIA	
16000 - SECRETARIA DE ESTADO DE CULTURA DO DF	16101 - SEC. DE ESTADO DE CULTURA	Fonte Tesouro	35.073.578,03	-	30.856.057,23	751.450,24	-	-	-	-	66.681.085,50
		Total	35.073.578,03	-	30.856.057,23	751.450,24	-	-	-	-	66.681.085,50
	16102 - ARQUIVO PÚBLICO DO DF	Fonte Tesouro	1.872.716,56	-	552.791,70	61.997,58	-	-	-	-	2.487.505,84
		Total	1.872.716,56	-	552.791,70	61.997,58	-	-	-	-	2.487.505,84
	16903 - FUNDO DE APOIO À CULTURA	Fonte Tesouro	-	-	20.893.111,91	-	-	-	-	-	20.893.111,91
		Total	-	-	20.893.111,91	-	-	-	-	-	20.893.111,91
16000 - SECRETARIA DE ESTADO DE CULTURA Total			36.946.294,59	-	52.301.960,84	813.447,82	-	-	-	-	90.061.703,25
17000 - SEC. DE DESENV. SOCIAL E TRANSF. DE RENDA	17101 - SEC. DE ESTADO DE DESENV. SOCIAL E TRANSF. DE RENDA DO DF	Fonte Tesouro	86.128.572,61	-	212.800.723,14	3.367.055,36	-	-	-	-	302.296.351,11
		Total	86.128.572,61	-	212.800.723,14	3.367.055,36	-	-	-	-	302.296.351,11
	17902 - FUNDO DE ASSIST. SOCIAL DO DF	Fonte Tesouro	-	-	63.607.025,22	1.762.967,24	-	-	-	-	65.369.992,46
		Total	-	-	63.607.025,22	1.762.967,24	-	-	-	-	65.369.992,46
17000 - SEC. DE DESENV. SOCIAL E TRANSFERÊNCIA DE RENDA Total			86.128.572,61	-	276.407.748,36	5.130.022,60	-	-	-	-	367.666.343,57
18000 - SECRETARIA DE ESTADO DE EDUCAÇÃO	18101 - SEC. DE ESTADO DE EDUCAÇÃO	Fonte Tesouro	1.048.200.438,45	461.020,39	369.148.594,99	86.002.170,64	-	2.848.241,00	-	-	1.506.660.465,47
		Total	1.048.200.438,45	461.020,39	369.148.594,99	86.002.170,64	-	2.848.241,00	-	-	1.506.660.465,47
	18202 - FUNDAÇÃO UNIVERSIDADE ABERTA DO DF	Fonte Tesouro	-	-	-	-	-	-	-	-	-
		Total	-	-	-	-	-	-	-	-	-
	18902 - FUNDO DE APOIO AO PROG. PERMANENTE DE ALFAB. E EDUC. BÁSICA DE JOVENS E ADULTOS	Fonte Tesouro	-	-	-	-	-	-	-	-	-
		Total	-	-	-	-	-	-	-	-	-
	18903 - FUNDO DE MANUT. E DESENV. DA EDUC. BÁSICA E VALORIZAÇÃO DOS PROF. DA EDUC. - FUNDEB	Fonte Tesouro	1.001.462.822,89	-	118.250.064,35	2.891.159,90	-	-	-	-	1.122.604.047,14
		Total	1.001.462.822,89	-	118.250.064,35	2.891.159,90	-	-	-	-	1.122.604.047,14
18000 - SECRETARIA DE ESTADO DE EDUCAÇÃO Total			2.049.663.261,34	461.020,39	487.398.659,34	88.893.330,54	-	2.848.241,00	-	-	2.629.264.512,61
19000 - SECRETARIA DE ESTADO DE FAZENDA	19101 - SECRETARIA DE ESTADO DE FAZENDA	Fonte Tesouro	304.592.048,80	120.067.951,45	207.620.932,36	102.745,81	-	93.155.994,22	-	-	725.539.672,64
		Total	304.592.048,80	120.067.951,45	207.620.932,36	102.745,81	-	93.155.994,22	-	-	725.539.672,64
	19901 - FUNDO DE DESENVOLV. DO DF	Fonte Tesouro	-	-	-	-	97.376.620,63	-	-	-	97.376.620,63
		Total	-	-	-	-	97.376.620,63	-	-	-	97.376.620,63
	19902 - FUNDO DE MODERN. E REAPAR. DA ADM. FAZENDÁRIA	Fonte Tesouro	-	-	2.543.153,48	3.212.532,25	-	-	-	-	5.755.685,73
		Total	-	-	2.543.153,48	3.212.532,25	-	-	-	-	5.755.685,73
19000 - SECRETARIA DE ESTADO DE FAZENDA Total			304.592.048,80	120.067.951,45	210.164.085,84	3.315.278,06	97.376.620,63	93.155.994,22	-	-	828.671.979,00
	20101 - SEC. DE EST. DE DESENV. ECONÔMICO E TURISMO	Fonte Tesouro	8.334.857,55	-	2.233.873,31	205.903,97	-	-	-	-	10.774.634,83
		Total	8.334.857,55	-	2.233.873,31	205.903,97	-	-	-	-	10.774.634,83



ÓRGÃO, UNIDADE ORÇAMENTÁRIA E GRUPO DE DESPESA - 2009

ÓRGÃO	UNIDADE ORÇAMENTÁRIA	TIPO FONTE	DESPESA EMPENHADA								TOTAL
			1 PESSOAL E ENCARGOS SOCIAIS	2 JUROS E ENCARGOS DA DÍVIDA	3 OUTRAS DESPESAS CORRENTES	4 INVESTIMENTOS	5 INVERSÕES FINANCEIRAS	6 AMORTIZAÇÃO DA DÍVIDA	7 RESERVA ORÇAM PARA O RGPS	9 RESERVA DE CONTINGÊNCIA	
20000 - SEC. DE EST. DE DESENV. ECONOMICO E TURISMO	20201 - EMPRESA BRASILENSE DE TURISMO - BRASILIATUR	Fonte Tesouro	6.006.780,90	-	63.493.739,48	422.453,36	-	-	-	-	69.922.973,74
		Outras Fontes	-	-	8.265.936,94	961.128,83	-	-	-	-	9.227.065,77
		Total	6.006.780,90	-	71.759.676,42	1.383.582,19	-	-	-	-	79.150.039,51
	20901 - FUNDO DE FOMENTO À IND. DO TURISMO DO DF - FITUR/DF	Fonte Tesouro	-	-	-	-	-	-	-	-	-
		Total	-	-	-	-	-	-	-	-	-
	20000 - SEC. DE EST. DE DESENV. ECONOMICO E TURISMO	Total	14.341.638,45	-	73.993.549,73	1.589.486,16	-	-	-	-	89.924.674,34
22000 - SEC. DE ESTADO DE OBRAS	22101 - SEC. DE ESTADO DE OBRAS	Fonte Tesouro	7.672.890,91	-	26.117.301,34	502.775.481,58	-	238.193,83	-	-	536.803.867,66
		Total	7.672.890,91	-	26.117.301,34	502.775.481,58	-	238.193,83	-	-	536.803.867,66
	22201 - COMPANHIA URB. DA NOVA CAPITAL DO BRASIL	Fonte Tesouro	169.693.931,01	1.726.088,09	102.591.634,82	2.155.940,71	-	8.166.828,72	-	-	284.334.423,35
		Outras Fontes	387.869,97	-	669.744,45	-	-	-	-	-	1.057.614,42
		Total	170.081.800,98	1.726.088,09	103.261.379,27	2.155.940,71	-	8.166.828,72	-	-	285.392.037,77
	22204 - COMP. ENERGÉTICA DE BRASÍLIA	Fonte Tesouro	-	-	-	-	-	-	-	-	-
		Total	-	-	-	-	-	-	-	-	-
	22000 - SECRETARIA DE ESTADO DE OBRAS	Total	177.754.691,89	1.726.088,09	129.378.680,61	504.931.422,29	-	8.405.022,55	-	-	822.195.905,43
23000 - SECRETARIA DE ESTADO DE SAÚDE	23202 - FUND. HEMOCENTRO DE BRASÍLIA	Fonte Tesouro	-	-	10.988.770,23	11.553,68	-	-	-	-	11.000.323,91
		Outras Fontes	-	-	163.382,89	2.429,00	-	-	-	-	165.811,89
		Total	-	-	11.152.153,12	13.982,68	-	-	-	-	11.166.135,80
	23203 - FUND. DE ENSINO E PESQUISA EM CIÊNCIAS DA SAÚDE	Fonte Tesouro	4.936.615,21	-	1.454.043,59	700.122,37	-	-	-	-	7.090.781,17
		Outras Fontes	-	-	92.313,04	38.668,96	-	-	-	-	130.982,00
		Total	4.936.615,21	-	1.546.356,63	738.791,33	-	-	-	-	7.221.763,17
	23901 - FUNDO DE SAÚDE DO DF	Fonte Tesouro	553.249.908,38	699.986,84	1.045.716.154,55	86.400.382,58	-	5.143.863,35	-	-	1.691.210.295,70
		Total	553.249.908,38	699.986,84	1.045.716.154,55	86.400.382,58	-	5.143.863,35	-	-	1.691.210.295,70
	23000 - SECRETARIA DE ESTADO DE SAÚDE	Total	558.186.523,59	699.986,84	1.058.414.664,30	87.153.156,59	-	5.143.863,35	-	-	1.709.598.194,67
	24101 - SEC. DE EST. DE SEGURANÇA PÚBLICA	Fonte Tesouro	44.162.722,05	-	57.230.844,74	28.607.092,27	-	-	-	-	130.000.659,06
		Total	44.162.722,05	-	57.230.844,74	28.607.092,27	-	-	-	-	130.000.659,06
	24103 - POLÍCIA MILITAR DO DF	Fonte Tesouro	1.740.224,51	-	3.173.256,49	1.820.912,00	-	-	-	-	6.734.393,00
		Total	1.740.224,51	-	3.173.256,49	1.820.912,00	-	-	-	-	6.734.393,00
	24104 - CORPO DE BOMBEIROS MILITAR DO DF	Fonte Tesouro	262.515,88	-	1.200.942,17	754.705,00	-	-	-	-	2.218.163,05
		Total	262.515,88	-	1.200.942,17	754.705,00	-	-	-	-	2.218.163,05
	24105 - POLÍCIA CIVIL DO DF	Fonte Tesouro	5.433.814,41	-	369.835,26	-	-	-	-	-	5.803.649,67
		Total	5.433.814,41	-	369.835,26	-	-	-	-	-	5.803.649,67



ÓRGÃO, UNIDADE ORÇAMENTÁRIA E GRUPO DE DESPESA - 2009

ÓRGÃO	UNIDADE ORÇAMENTÁRIA	TIPO FONTE	DESPESA EMPENHADA								TOTAL
			1 PESSOAL E ENCARGOS SOCIAIS	2 JUROS E ENCARGOS DA DÍVIDA	3 OUTRAS DESPESAS CORRENTES	4 INVESTIMENTOS	5 INVERSÕES FINANCEIRAS	6 AMORTIZAÇÃO DA DÍVIDA	7 RESERVA ORÇAM PARA O RGPS	9 RESERVA DE CONTINGÊNCIA	
24000 - SECRETARIA DE ESTADO DE SEGURANÇA PÚBLICA	24201 - DEPARTAMENTO DE TRÂNSITO DO DISTRITO FEDERAL	Outras Fontes	68.134.789,27	175.080,88	141.167.910,88	2.731.029,38	-	1.625.482,64	-	-	213.834.293,05
		Total	68.134.789,27	175.080,88	141.167.910,88	2.731.029,38	-	1.625.482,64	-	-	213.834.293,05
	24901 - FUNDO DE SAÚDE DA POLÍCIA MILITAR	Fonte Tesouro	-	-	18.559.193,44	-	-	-	-	-	18.559.193,44
		Total	-	-	18.559.193,44	-	-	-	-	-	18.559.193,44
	24902 - FUNDO DE SAÚDE DO CORPO DE BOMBEIROS	Fonte Tesouro	-	-	4.488.398,54	125.583,09	-	-	-	-	4.613.981,63
		Total	-	-	4.488.398,54	125.583,09	-	-	-	-	4.613.981,63
	24903 - FUNDO DE REEQUIP. DOS ORGÃOS INTEG. DA SEC. DE EST. DE SEGURANÇA PÚBLICA DO DF	Fonte Tesouro	-	-	1.602,80	-	-	-	-	-	1.602,80
		Total	-	-	1.602,80	-	-	-	-	-	1.602,80
	24904 - FUNDO DE MODERN. MANUT. REEQUIP. DA POLÍCIA MILITAR DO DF - FUNPM	Fonte Tesouro	-	-	-	-	-	-	-	-	-
		Total	-	-	-	-	-	-	-	-	-
	24905 - FUNDO DE MODERN., MANUT. REEQUIP. DO CORPO DE BOMBEIROS MILITAR DO DF - FUNCBM	Fonte Tesouro	-	-	701.008,50	-	-	-	-	-	701.008,50
		Total	-	-	701.008,50	-	-	-	-	-	701.008,50
	24906 - FUNDO DE MODERN. MANUT. E REEQUIP. DA POLÍCIA CIVIL DO DF - FUNPCDF	Fonte Tesouro	-	-	797.893,99	4.769.948,82	-	-	-	-	5.567.842,81
		Total	-	-	797.893,99	4.769.948,82	-	-	-	-	5.567.842,81
	24908 - FUNDO PENITENCIÁRIO DO DF - FUNPDF	Fonte Tesouro	-	-	-	-	-	-	-	-	-
		Total	-	-	-	-	-	-	-	-	-
24000 - SECRETARIA DE ESTADO DE SEGURANÇA PÚBLICA		Total	119.734.066,12	175.080,88	227.690.886,81	38.809.270,56	-	1.625.482,64	-	-	388.034.787,01
25000 - SECRETARIA DE ESTADO DO TRABALHO DO DF	25101 - SEC. DE EST. DE TRAB. DO DF	Fonte Tesouro	11.060.716,94	-	33.143.141,91	971.749,18	-	-	-	-	45.175.608,03
		Total	11.060.716,94	-	33.143.141,91	971.749,18	-	-	-	-	45.175.608,03
	25902 - FUNDO PARA GERAÇÃO DE EMP.E RENDA DO DF - FUNGER	Fonte Tesouro	-	-	12.178.001,02	140.900,00	15.305.276,61	-	-	-	27.624.177,63
		Total	-	-	12.178.001,02	140.900,00	15.305.276,61	-	-	-	27.624.177,63
25000 - SECRETARIA DE ESTADO DO TRABALHO DO DF		Total	11.060.716,94	-	45.321.142,93	1.112.649,18	15.305.276,61	-	-	-	72.799.785,66
26000 - SECRETARIA DE ESTADO DE TRANSPORTES	26101 - SEC. DE ESTADO DE TRANSPORTES	Fonte Tesouro	8.719.825,07	-	13.924.343,20	117.897.779,25	-	-	-	-	140.541.947,52
		Total	8.719.825,07	-	13.924.343,20	117.897.779,25	-	-	-	-	140.541.947,52
	26201 - SOCIEDADE DE TRANSP. COLETIVOS DE BRASÍLIA	Fonte Tesouro	1.956.814,65	779.872,90	2.631.294,39	-	-	5.171.462,04	-	-	10.539.443,98
		Outras Fontes	-	-	1.633.288,49	7.191.575,15	-	-	-	-	8.824.863,64
		Total	1.956.814,65	779.872,90	4.264.582,88	7.191.575,15	-	5.171.462,04	-	-	19.364.307,62
	26204 - DFTRANS - TRANSPORTE URBANO DO DF	Fonte Tesouro	13.691.464,22	-	6.119.825,58	64.072,00	-	-	-	-	19.875.361,80
		Outras Fontes	-	-	11.307.424,86	4.430.531,00	-	-	-	-	15.737.955,86
		Total	13.691.464,22	-	17.427.250,44	4.494.603,00	-	-	-	-	35.613.317,66
	26205 - DEPART. DE ESTRADAS DE RODAGEM DO DF	Fonte Tesouro	49.810.720,12	-	32.562.345,45	76.429.005,21	-	-	-	-	158.802.070,78
		Outras Fontes	-	-	27.426.948,22	133.805.201,48	-	-	-	-	161.232.149,70
		Total	49.810.720,12	-	59.989.293,67	210.234.206,69	-	-	-	-	320.034.220,48



ÓRGÃO, UNIDADE ORÇAMENTÁRIA E GRUPO DE DESPESA - 2009

ÓRGÃO	UNIDADE ORÇAMENTÁRIA	TIPO FONTE	DESPESA EMPENHADA								TOTAL
			1 PESSOAL E ENCARGOS SOCIAIS	2 JUROS E ENCARGOS DA DÍVIDA	3 OUTRAS DESPESAS CORRENTES	4 INVESTIMENTOS	5 INVERSÕES FINANCEIRAS	6 AMORTIZAÇÃO DA DÍVIDA	7 RESERVA ORÇAM PARA O RGPS	9 RESERVA DE CONTINGÊNCIA	
	26206 - COMPANHIA DO METROPOLITANO DO DF	Fonte Tesouro	48.735.697,28	-	73.555.809,59	150.091.272,43	-	-	-	-	272.382.779,30
		Outras Fontes	5.333.269,12	-	67.921.511,38	981.822,50	-	-	-	-	74.236.603,00
		Total	54.068.966,40	-	141.477.320,97	151.073.094,93	-	-	-	-	346.619.382,30
	26905 - FUNDO DE TRANSPORTE PÚBLICO COLETIVO DO DF	Fonte Tesouro	-	-	3.165.723,88	-	-	-	-	-	3.165.723,88
		Outras Fontes	-	-	17.297.957,13	-	-	-	-	-	17.297.957,13
		Total	-	-	20.463.681,01	-	-	-	-	-	20.463.681,01
26000 - SECRETARIA DE ESTADO DE TRANSPORTES		Total	128.247.790,46	779.872,90	257.546.472,17	490.891.259,02	-	5.171.462,04	-	-	882.636.856,59
28000 - SEC. DE EST. DE DESENV. URBANO E MEIO AMBIENTE	28101 - SECRETARIA DE ESTADO DE DESENVOLVIMENTO URBANO E MEIO AMBIENTE	Fonte Tesouro	36.718.372,78	-	8.780.058,51	25.570.689,95	7.194.828,88	-	-	-	78.263.950,12
		Total	36.718.372,78	-	8.780.058,51	25.570.689,95	7.194.828,88	-	-	-	78.263.950,12
	28102 - JARDIM BOTÂNICO DE BRASÍLIA	Fonte Tesouro	2.297.635,76	-	636.693,74	19.441,94	-	-	-	-	2.953.771,44
		Total	2.297.635,76	-	636.693,74	19.441,94	-	-	-	-	2.953.771,44
	28204 - AGÊNCIA REGULADORA DE ÁGUAS E SANEAMENTO DO DF	Fonte Tesouro	7.471.240,80	-	13.942.113,08	2.731.886,66	-	-	-	-	24.145.240,54
		Outras Fontes	-	-	-	-	-	-	-	-	-
	Total	7.471.240,80	-	13.942.113,08	2.731.886,66	-	-	-	-	-	24.145.240,54
	28205 - SERVIÇO DE LIMPEZA URBANA - SLU	Fonte Tesouro	201.135.785,97	-	103.536.062,00	258.851,14	-	-	-	-	304.930.699,11
		Outras Fontes	-	-	99.424,52	3.601,00	-	-	-	-	103.025,52
		Total	201.135.785,97	-	103.635.486,52	262.452,14	-	-	-	-	305.033.724,63
	28206 - FUNDAÇÃO JARDIM ZOOLOGICO DE BRASILIA	Fonte Tesouro	3.876.809,55	-	12.416.335,15	975.690,50	-	-	-	-	17.268.835,20
		Outras Fontes	-	-	514.000,67	199.556,50	-	-	-	-	713.557,17
		Total	3.876.809,55	-	12.930.335,82	1.175.247,00	-	-	-	-	17.982.392,37
	28207 - COMP. DE PLANEJAMENTO DO DF	Fonte Tesouro	63.082.468,84	-	33.910.344,26	-	-	-	-	-	96.992.813,10
		Outras Fontes	-	-	133.080,32	-	-	-	-	-	133.080,32
		Total	63.082.468,84	-	34.043.424,58	-	-	-	-	-	97.125.893,42
	28208 - INST. DO MEIO AMBIENTE E DOS REC. HÍDRICOS DO DF - BRASÍLIA AMBIENTAL	Fonte Tesouro	5.428.767,42	-	4.838.393,97	216.767,90	-	-	-	-	10.483.929,29
		Outras Fontes	-	-	1.134.615,54	235.712,81	-	-	-	-	1.370.328,35
		Total	5.428.767,42	-	5.973.009,51	452.480,71	-	-	-	-	11.854.257,64
	28901 - FUNDO DE DESENV. URBANO DO DF	Fonte Tesouro	-	-	-	-	-	-	-	-	-
		Total	-	-	-	-	-	-	-	-	-
	28903 - FUNDO ÚNICO DE MEIO AMBIENTE DO DF	Fonte Tesouro	-	-	-	-	-	-	-	-	-
		Total	-	-	-	-	-	-	-	-	-
28000 - SEC. DE ESTADO DE DESENV. URBANO E MEIO AMBIENTE		Total	320.011.081,12	-	179.941.121,76	30.212.198,40	7.194.828,88	-	-	-	537.359.230,16
	32101 - SEC. DE EST.DE PLANEJAMENTO E GESTÃO	Fonte Tesouro	98.630.752,74	-	233.063.522,78	463.044,97	-	-	-	-	332.157.320,49
		Total	98.630.752,74	-	233.063.522,78	463.044,97	-	-	-	-	332.157.320,49



ÓRGÃO, UNIDADE ORÇAMENTÁRIA E GRUPO DE DESPESA - 2009

ÓRGÃO	UNIDADE ORÇAMENTÁRIA	TIPO FONTE	DESPESA EMPENHADA								TOTAL	
			1 PESSOAL E ENCARGOS SOCIAIS	2 JUROS E ENCARGOS DA DÍVIDA	3 OUTRAS DESPESAS CORRENTES	4 INVESTIMENTOS	5 INVERSÕES FINANCEIRAS	6 AMORTIZAÇÃO DA DÍVIDA	7 RESERVA ORÇAM PARA O RGPS	9 RESERVA DE CONTINGÊNCIA		
32000 - SECRETARIA DE ESTADO DE PLANEJAMENTO E GESTÃO	32102 - AGÊNCIA DE TECNOLOGIA DA INF. DO DF - AGEMTI-DF	Fonte Tesouro	-	-	-	-	-	-	-	-	-	
		Total	-	-	-	-	-	-	-	-	-	
	32202 - INST. DE ASSIST. À SAÚDE DOS SERVIDORES DO DF - INAS	Fonte Tesouro	413.875,69	-	5.821.853,16	10.310,75	-	-	-	-	6.246.039,60	
		Outras Fontes	-	-	-	-	-	-	-	-	-	
		Total	413.875,69	-	5.821.853,16	10.310,75	-	-	-	-	6.246.039,60	
	32203 - INST. DE PREVIDÊNCIA DOS SERVIDORES DO DF	Fonte Tesouro	28.903.550,12	-	-	-	-	-	-	-	28.903.550,12	
		Outras Fontes	2.149.236,36	-	998.855.824,01	199.976,35	-	-	-	-	1.001.205.036,72	
		Total	31.052.786,48	-	998.855.824,01	199.976,35	-	-	-	-	1.030.108.586,84	
	32901 - FUNDO DE MELHORIA DA GESTÃO PÚBL. DA SEC. DE EST. DE GESTÃO ADMINISTRATIVA - PRÓ GESTÃO	Fonte Tesouro	-	-	2.506.956,03	306.746,34	-	-	-	-	2.813.702,37	
		Total	-	-	2.506.956,03	306.746,34	-	-	-	-	2.813.702,37	
	32000 - SECRETARIA DE ESTADO DE PLANEJAMENTO E GESTÃO		Total	130.097.414,91	-	1.240.248.155,98	980.078,41	-	-	-	-	1.371.325.649,30
	34000 - SECRETARIA DE ESTADO DE ESPORTE	34101 - SEC. DE ESTADO DE ESPORTE	Fonte Tesouro	7.760.656,27	-	23.377.069,88	31.932.582,61	-	-	-	-	63.070.308,76
			Total	7.760.656,27	-	23.377.069,88	31.932.582,61	-	-	-	-	63.070.308,76
		34901 - FUNDO DE PROMOÇÃO AO ESPORTE, EDUC. FÍSICA E LAZER	Fonte Tesouro	-	-	-	-	-	-	-	-	-
Total			-	-	-	-	-	-	-	-	-	
34902 - FUNDO DE APOIO AO ESPORTE		Fonte Tesouro	-	-	831.005,16	-	-	-	-	-	831.005,16	
		Total	-	-	831.005,16	-	-	-	-	-	831.005,16	
34000 - SECRETARIA DE ESTADO DE ESPORTE		Total	7.760.656,27	-	24.208.075,04	31.932.582,61	-	-	-	-	63.901.313,92	
40000 - SECRET. DE EST. DE CIÊNCIA E TECNOLOGIA	40101 - SEC. DE ESTADO DE CIÊNCIA E TECNOLOGIA	Fonte Tesouro	6.684.983,48	-	4.755.180,21	6.628.308,10	-	-	-	-	18.068.471,79	
		Total	6.684.983,48	-	4.755.180,21	6.628.308,10	-	-	-	-	18.068.471,79	
	40201 - FUNDAÇÃO DE APOIO A PESQUISA DO DF	Fonte Tesouro	2.908.033,54	-	59.172.500,18	4.328.400,85	-	-	-	-	66.408.934,57	
		Outras Fontes	-	-	2.887.928,76	193.782,33	-	-	-	-	3.081.711,09	
		Total	2.908.033,54	-	62.060.428,94	4.522.183,18	-	-	-	-	69.490.645,66	
	40901 - FUNDO DE APOIO À PESQ. DO DF	Fonte Tesouro	-	-	-	-	-	-	-	-	-	
		Total	-	-	-	-	-	-	-	-	-	
40000 - SECRET. DE ESTADO DE CIÊNCIA E TECNOLOGIA		Total	9.593.017,02	-	66.815.609,15	11.150.491,28	-	-	-	-	87.559.117,45	
	44101 - SEC. DE EST. DE JUSTIÇA, DIREITOS HUMANOS E CIDADANIA	Fonte Tesouro	164.380.017,08	-	77.284.736,54	3.694.490,08	-	-	-	-	245.359.243,70	
		Total	164.380.017,08	-	77.284.736,54	3.694.490,08	-	-	-	-	245.359.243,70	
	44202 - FUND. DE AMPARO AO TRABALHADOR PRESO	Fonte Tesouro	1.449.912,46	-	192.699,80	-	-	-	-	-	1.642.612,26	
		Outras Fontes	-	-	10.263.623,77	280.993,30	-	-	-	-	10.544.617,07	
		Total	1.449.912,46	-	10.456.323,57	280.993,30	-	-	-	-	12.187.229,33	



ÓRGÃO, UNIDADE ORÇAMENTÁRIA E GRUPO DE DESPESA - 2009

ÓRGÃO	UNIDADE ORÇAMENTÁRIA	TIPO FONTE	DESPESA EMPENHADA								TOTAL
			1 PESSOAL E ENCARGOS SOCIAIS	2 JUROS E ENCARGOS DA DÍVIDA	3 OUTRAS DESPESAS CORRENTES	4 INVESTIMENTOS	5 INVERSÕES FINANCEIRAS	6 AMORTIZAÇÃO DA DÍVIDA	7 RESERVA ORÇAM PARA O RGPS	9 RESERVA DE CONTINGÊNCIA	
44000 - SEC. DE EST. DE JUSTIÇA, DIR. HUM. E CIDADANIA	44901 - FUNDO PARA PREVENÇÃO, CONTROLE E TRAT. DOS DEP. QUÍMICOS DO DF	Fonte Tesouro	-	-	-	-	-	-	-	-	-
		Total	-	-	-	-	-	-	-	-	-
	44902 - FUNDO DE DEFESA DOS DIREITOS DO CONSUMIDOR	Fonte Tesouro	-	-	18.000,00	-	-	-	-	-	18.000,00
		Total	-	-	18.000,00	-	-	-	-	-	18.000,00
	44903 - FUNDO DOS DIREITOS DA CRIANÇA E DO ADOLESCENTE	Fonte Tesouro	-	-	13.085,85	190.134,53	-	-	-	-	203.220,38
		Total	-	-	13.085,85	190.134,53	-	-	-	-	203.220,38
	44904 - FUNDO DE APOIO E ASSIST. AO IDOSO DO DF	Fonte Tesouro	-	-	30.497,00	-	-	-	-	-	30.497,00
		Total	-	-	30.497,00	-	-	-	-	-	30.497,00
	44905 - FUNDO DE APOIO E APAREL. DO CENTRO DE ASSIST. JUDICIÁRIA DO DF - PROJUR	Fonte Tesouro	-	-	16.770,00	112.767,90	-	-	-	-	129.537,90
		Total	-	-	16.770,00	112.767,90	-	-	-	-	129.537,90
44000 - SEC. DE EST. DE JUSTIÇA, DIR. HUM. E CIDADANIA Total			165.829.929,54	-	87.819.412,96	4.278.385,81	-	-	-	-	257.927.728,31
45000 - SEC. DE ORD. PÚB. E SOCIAL E CORREGEDORIA	45101 - SEC. DE EST.DA ORDEM PÚBLICA E SOCIAL E CORREGEDORIA GERAL DO DF	Fonte Tesouro	31.336.673,52	-	3.165.292,63	2.800.225,15	-	-	-	-	37.302.191,30
		Total	31.336.673,52	-	3.165.292,63	2.800.225,15	-	-	-	-	37.302.191,30
45000 - SEC. DE ORD. PÚB. E SOCIAL E CORREGEDORIA GERAL DO DF Total			31.336.673,52	-	3.165.292,63	2.800.225,15	-	-	-	-	37.302.191,30
47000 - SECRETARIA DE HABITAÇÃO DO DF	47101 - SECRETARIA DE EST. DE HABITAÇÃO DO DF	Fonte Tesouro	9.174.911,47	-	1.043.454,41	84.345,63	-	-	-	-	10.302.711,51
		Total	9.174.911,47	-	1.043.454,41	84.345,63	-	-	-	-	10.302.711,51
	47209 - COMPANHIA DE DESENV. HABITACIONAL DO DF - CODHAB	Fonte Tesouro	7.590.040,18	3.250.000,00	12.812.477,98	528.936,30	-	4.550.000,00	-	-	28.731.454,46
		Outras Fontes	-	2.257.333,65	1.126.666,01	37.920,00	-	3.661.224,05	-	-	7.083.143,71
	Total	7.590.040,18	5.507.333,65	13.939.143,99	566.856,30	-	8.211.224,05	-	-	35.814.598,17	
	47902 - FUNDO HABITACIONAL DO DF	Fonte Tesouro	-	-	-	-	-	-	-	-	-
		Total	-	-	-	-	-	-	-	-	-
	47905 - FUNDO DISTRITAL DE HAB. DE INTERESSE SOCIAL - FUNDHIS	Fonte Tesouro	-	-	-	-	-	-	-	-	-
Total		-	-	-	-	-	-	-	-	-	
47000 - SECRETARIA DE HABITAÇÃO DO DF Total			16.764.951,65	5.507.333,65	14.982.598,40	651.201,93	-	8.211.224,05	-	-	46.117.309,68
90000 - RESERVA DE CONTINGÊNCIA	90101 - RESERVA DE CONTINGÊNCIA	Fonte Tesouro	-	-	-	-	-	-	-	-	-
		Total	-	-	-	-	-	-	-	-	-
90000 - RESERVA DE CONTINGÊNCIA Total			-	-	-	-	-	-	-	-	-
TOTAL DA DESPESA EMPENHADA			4.960.723.152,39	129.417.334,20	4.986.032.941,23	1.382.848.415,68	120.727.712,01	124.561.289,85	-	-	11.704.310.845,36



EXECUÇÃO DA DESPESA POR UNIDADE GESTORA E GRUPO DA DESPESA - 2009

UNIDADE GESTORA	TIPO FONTE	DESPESA EMPENHADA								TOTAL
		1 PESSOAL E ENCARGOS SOCIAIS	2 JUROS E ENCARGOS DA DÍVIDA	3 OUTRAS DESPESAS CORRENTES	4 INVESTIMENTOS	5 INVERSÕES FINANCEIRAS	6 AMORTIZAÇÃO DA DÍVIDA	7 RESERVA ORÇAM PARA O RGPS	9 RESERVA DE CONTINGÊNCIA	
010101 - CÂMARA LEGISLATIVA DO DF	Fonte Tesouro	182.040.651,54	-	49.618.202,76	2.846.764,84	-	-	-	-	234.505.619,14
	Total	182.040.651,54	-	49.618.202,76	2.846.764,84	-	-	-	-	234.505.619,14
010202 - FUNDAÇÃO CÂMARA LEGISLATIVA DO DF - FUNCAL	Fonte Tesouro	684.597,11	-	37.059,10	-	-	-	-	-	721.656,21
	Total	684.597,11	-	37.059,10	-	-	-	-	-	721.656,21
010901 - FUNDO DE ASSISTÊNCIA À SAÚDE DA CLDF.	Fonte Tesouro	-	-	16.599.785,09	-	-	-	-	-	16.599.785,09
	Total	-	-	16.599.785,09	-	-	-	-	-	16.599.785,09
020101 - TRIBUNAL DE CONTAS DO DF	Fonte Tesouro	145.971.138,24	-	23.989.835,57	8.973.810,08	-	-	-	-	178.934.783,89
	Total	145.971.138,24	-	23.989.835,57	8.973.810,08	-	-	-	-	178.934.783,89
090101 - CASA CIVIL DO DF	Fonte Tesouro	7.902.208,18	-	1.536.719,22	1.095.360,94	-	-	-	-	10.534.288,34
	Total	7.902.208,18	-	1.536.719,22	1.095.360,94	-	-	-	-	10.534.288,34
100101 - GABINETE DO VICE - GOVERNADOR	Fonte Tesouro	5.341.090,42	-	1.166.692,48	39.739,47	-	-	-	-	6.547.522,37
	Total	5.341.090,42	-	1.166.692,48	39.739,47	-	-	-	-	6.547.522,37
110101 - SECRETARIA DE ESTADO DE GOVERNO	Fonte Tesouro	246.844.351,58	-	201.304.262,45	600.671,49	-	-	-	-	448.749.285,52
	Total	246.844.351,58	-	201.304.262,45	600.671,49	-	-	-	-	448.749.285,52
110132 - AGENCIA DE COMUNICAÇÃO SOCIAL	Fonte Tesouro	3.174.621,69	-	185.425.544,13	72.350,00	-	-	-	-	188.672.515,82
	Total	3.174.621,69	-	185.425.544,13	72.350,00	-	-	-	-	188.672.515,82
110201 - AGÊNCIA DE FISCALIZAÇÃO DO DF	Fonte Tesouro	7.205.231,50	-	14.523.486,38	2.143.976,71	-	-	-	-	23.872.694,59
	Total	7.205.231,50	-	14.523.486,38	2.143.976,71	-	-	-	-	23.872.694,59
110901 - FUNDO DO DIREITO DA CRIANÇA E DO ADOLESCENTE	Fonte Tesouro	-	-	13.085,85	190.134,53	-	-	-	-	203.220,38
	Total	-	-	13.085,85	190.134,53	-	-	-	-	203.220,38
110902 - FUNDO P/PREV. CONTR. E TRAT. DEPEND. QUIM. DF	Fonte Tesouro	-	-	-	-	-	-	-	-	-
	Total	-	-	-	-	-	-	-	-	-
110903 - FUNDO DE DEFESA DOS DIREITOS DO CONSUMIDOR	Fonte Tesouro	-	-	18.000,00	-	-	-	-	-	18.000,00
	Total	-	-	18.000,00	-	-	-	-	-	18.000,00
110904 - FUNDO DE APOIO E ASSIST. AO IDOSO DO DF	Fonte Tesouro	-	-	30.497,00	-	-	-	-	-	30.497,00
	Total	-	-	30.497,00	-	-	-	-	-	30.497,00
120101 - PROCURADORIA GERAL DO DF	Fonte Tesouro	99.272.255,93	-	4.227.439,07	22.158,46	-	-	-	-	103.521.853,46
	Total	99.272.255,93	-	4.227.439,07	22.158,46	-	-	-	-	103.521.853,46
120901 - FUNDO DA PROCURADORIA DO DF	Fonte Tesouro	-	-	425.295,26	2.776.025,48	-	-	-	-	3.201.320,74
	Total	-	-	425.295,26	2.776.025,48	-	-	-	-	3.201.320,74



EXECUÇÃO DA DESPESA POR UNIDADE GESTORA E GRUPO DA DESPESA - 2009

UNIDADE GESTORA	TIPO FONTE	DESPESA EMPENHADA								TOTAL
		1 PESSOAL E ENCARGOS SOCIAIS	2 JUROS E ENCARGOS DA DÍVIDA	3 OUTRAS DESPESAS CORRENTES	4 INVESTIMENTOS	5 INVERSÕES FINANCEIRAS	6 AMORTIZAÇÃO DA DÍVIDA	7 RESERVA ORÇAM PARA O RGPS	9 RESERVA DE CONTINGÊNCIA	
130101 - SECRETARIA DE ESTADO DE FAZENDA DO DF	Fonte Tesouro	-	120.067.951,45	87.280.722,34	-	-	93.394.188,05	-	-	300.742.861,84
	Total	-	120.067.951,45	87.280.722,34	-	-	93.394.188,05	-	-	300.742.861,84
130103 - SEÇÃO DE ORÇAMENTO DA SECRETARIA DE FAZENDA	Fonte Tesouro	304.592.048,80	-	109.338.210,02	102.745,81	-	-	-	-	414.033.004,63
	Total	304.592.048,80	-	109.338.210,02	102.745,81	-	-	-	-	414.033.004,63
130201 - COMP. DE PLANEJAMENTO DO DISTRITO FEDERAL	Fonte Tesouro	63.082.468,84	-	35.215.495,02	6.593.849,24	-	-	-	-	104.891.813,10
	Outras Fontes	-	-	133.080,32	-	-	-	-	-	133.080,32
	Total	63.082.468,84	-	35.348.575,34	6.593.849,24	-	-	-	-	105.024.893,42
130901 - FUNDO DE DESENV. DO DF	Fonte Tesouro	-	-	-	-	97.376.620,63	-	-	-	97.376.620,63
	Total	-	-	-	-	97.376.620,63	-	-	-	97.376.620,63
130902 - FUNDO DE MODERNIZAÇÃO E REAPAR. DA ADM. FAZENDÁRIA	Fonte Tesouro	-	-	2.543.153,48	3.212.532,25	-	-	-	-	5.755.685,73
	Total	-	-	2.543.153,48	3.212.532,25	-	-	-	-	5.755.685,73
140202 - INSTITUTO DE ASSIST. À SAÚDE DOS SERV. DO DF	Fonte Tesouro	413.875,69	-	5.821.853,16	10.310,75	-	-	-	-	6.246.039,60
	Outras Fontes	-	-	-	-	-	-	-	-	-
	Total	413.875,69	-	5.821.853,16	10.310,75	-	-	-	-	6.246.039,60
140905 - FUNDO DE MELHORIA DA GESTÃO PÚBLICA - PRÓ-GESTÃO	Fonte Tesouro	-	-	2.516.656,03	306.746,34	-	-	-	-	2.823.402,37
	Total	-	-	2.516.656,03	306.746,34	-	-	-	-	2.823.402,37
150106 - JARDIM BOTÂNICO DE BRASÍLIA	Fonte Tesouro	2.297.635,76	-	636.693,74	19.441,94	-	-	-	-	2.953.771,44
	Total	2.297.635,76	-	636.693,74	19.441,94	-	-	-	-	2.953.771,44
150201 - FUNDAÇÃO DE APOIO A PESQUISA DO DF	Fonte Tesouro	2.908.033,54	-	59.172.500,18	4.328.400,85	-	-	-	-	66.408.934,57
	Outras Fontes	-	-	2.887.928,76	193.782,33	-	-	-	-	3.081.711,09
	Total	2.908.033,54	-	62.060.428,94	4.522.183,18	-	-	-	-	69.490.645,66
150204 - FUNDAÇÃO JARDIM ZOOLOGICO DE BRASÍLIA	Fonte Tesouro	3.876.809,55	-	11.936.412,95	2.713,00	-	-	-	-	15.815.935,50
	Outras Fontes	-	-	514.000,67	199.556,50	-	-	-	-	713.557,17
	Total	3.876.809,55	-	12.450.413,62	202.269,50	-	-	-	-	16.529.492,67
150205 - SERVIÇO DE LIMPEZA URBANA - SLU	Fonte Tesouro	201.135.785,97	-	103.534.067,52	258.851,14	-	-	-	-	304.928.704,63
	Outras Fontes	-	-	99.424,52	3.601,00	-	-	-	-	103.025,52
	Total	201.135.785,97	-	103.633.492,04	262.452,14	-	-	-	-	305.031.730,15
150206 - AG. REG. DE ÁGUAS, ENERG. E SAN. BÁSIC.DO DF-ADASA	Fonte Tesouro	7.471.240,80	-	13.879.613,08	778.297,02	-	-	-	-	22.129.150,90
	Outras Fontes	-	-	-	-	-	-	-	-	-
	Total	7.471.240,80	-	13.879.613,08	778.297,02	-	-	-	-	22.129.150,90



EXECUÇÃO DA DESPESA POR UNIDADE GESTORA E GRUPO DA DESPESA - 2009

UNIDADE GESTORA	TIPO FONTE	DESPESA EMPENHADA								TOTAL
		1 PESSOAL E ENCARGOS SOCIAIS	2 JUROS E ENCARGOS DA DÍVIDA	3 OUTRAS DESPESAS CORRENTES	4 INVESTIMENTOS	5 INVERSÕES FINANCEIRAS	6 AMORTIZAÇÃO DA DÍVIDA	7 RESERVA ORÇAM PARA O RGPS	9 RESERVA DE CONTINGÊNCIA	
150901 - FUNDO ÚNICO DE MEIO AMBIENTE DO DF	Fonte Tesouro	-	-	-	-	-	-	-	-	-
	Total	-	-	-	-	-	-	-	-	-
160101 - SECRETARIA DE ESTADO DE EDUCAÇÃO	Fonte Tesouro	1.048.200.438,45	461.020,39	369.072.594,99	84.403.841,09	-	2.848.241,00	-	-	1.504.986.135,92
	Total	1.048.200.438,45	461.020,39	369.072.594,99	84.403.841,09	-	2.848.241,00	-	-	1.504.986.135,92
160202 - FUNDAÇÃO UNIVERSIDADE ABERTA DO DF	Fonte Tesouro	-	-	-	-	-	-	-	-	-
	Total	-	-	-	-	-	-	-	-	-
160902 - FUNDO DE APOIO AO PROG. PERM. ALF. JOV. ADULT	Fonte Tesouro	-	-	-	-	-	-	-	-	-
	Total	-	-	-	-	-	-	-	-	-
160903 - FUNDO DE MANUT. E DESENV. DA EDUCAÇÃO BÁSICA	Fonte Tesouro	1.001.462.822,89	-	118.250.064,35	2.891.159,90	-	-	-	-	1.122.604.047,14
	Total	1.001.462.822,89	-	118.250.064,35	2.891.159,90	-	-	-	-	1.122.604.047,14
170101 - SECRETARIA DE ESTADO DE SAÚDE	Fonte Tesouro	544.299.032,39	699.986,84	1.041.353.324,06	81.659.276,12	-	5.143.863,35	-	-	1.673.155.482,76
	Total	544.299.032,39	699.986,84	1.041.353.324,06	81.659.276,12	-	5.143.863,35	-	-	1.673.155.482,76
170202 - FUNDAÇÃO HEMOCENTRO DE BRASÍLIA	Fonte Tesouro	8.950.875,99	-	13.057.469,81	160.003,74	-	-	-	-	22.168.349,54
	Outras Fontes	-	-	163.382,89	2.429,00	-	-	-	-	165.811,89
	Total	8.950.875,99	-	13.220.852,70	162.432,74	-	-	-	-	22.334.161,43
170203 - FUNDAÇÃO DE ENSINO E PESQUISA EM CIÊNCIAS DA SAÚDE	Fonte Tesouro	4.936.615,21	-	2.443.023,74	700.122,37	-	-	-	-	8.079.761,32
	Outras Fontes	-	-	92.313,04	38.668,96	-	-	-	-	130.982,00
	Total	4.936.615,21	-	2.535.336,78	738.791,33	-	-	-	-	8.210.743,32
170901 - FUNDO DE SAÚDE DO DF	Fonte Tesouro	-	-	-	-	-	-	-	-	-
	Total	-	-	-	-	-	-	-	-	-
180101 - SEC. DE ESTADO DE DESENV. SOC. E TRANSF. DE RENDA	Fonte Tesouro	86.128.572,61	-	186.689.377,48	1.568.910,29	-	-	-	-	274.386.860,38
	Total	86.128.572,61	-	186.689.377,48	1.568.910,29	-	-	-	-	274.386.860,38
180901 - FUNDO HABITACIONAL DO DF	Fonte Tesouro	-	-	-	-	-	-	-	-	-
	Total	-	-	-	-	-	-	-	-	-
180902 - FUNDO DE ASSISTÊNCIA SOCIAL DO DISTRITO FEDERAL	Fonte Tesouro	-	-	63.326.152,87	1.762.967,24	-	-	-	-	65.089.120,11
	Total	-	-	63.326.152,87	1.762.967,24	-	-	-	-	65.089.120,11
190101 - SECRETARIA DE ESTADO DE OBRAS	Fonte Tesouro	7.672.890,91	-	17.836.284,86	548.685.718,03	-	-	-	-	574.194.893,80
	Total	7.672.890,91	-	17.836.284,86	548.685.718,03	-	-	-	-	574.194.893,80
190103 - RA I - BRASÍLIA	Fonte Tesouro	-	-	5.767.748,59	66.762,30	-	-	-	-	5.834.510,89
	Total	-	-	5.767.748,59	66.762,30	-	-	-	-	5.834.510,89



EXECUÇÃO DA DESPESA POR UNIDADE GESTORA E GRUPO DA DESPESA - 2009

UNIDADE GESTORA	TIPO FONTE	DESPESA EMPENHADA								TOTAL
		1 PESSOAL E ENCARGOS SOCIAIS	2 JUROS E ENCARGOS DA DÍVIDA	3 OUTRAS DESPESAS CORRENTES	4 INVESTIMENTOS	5 INVERSÕES FINANCEIRAS	6 AMORTIZAÇÃO DA DÍVIDA	7 RESERVA ORÇAM PARA O RGPS	9 RESERVA DE CONTINGÊNCIA	
190104 - RA II - GAMA	Fonte Tesouro	-	-	2.658.503,49	1.920.589,09	-	-	-	-	4.579.092,58
	Total	-	-	2.658.503,49	1.920.589,09	-	-	-	-	4.579.092,58
190105 - RA III - TAGUATINGA	Fonte Tesouro	-	-	8.106.036,73	11.034.314,61	-	-	-	-	19.140.351,34
	Total	-	-	8.106.036,73	11.034.314,61	-	-	-	-	19.140.351,34
190106 - RA IV - BRAZLANDIA	Fonte Tesouro	-	-	2.726.551,63	697.049,32	-	-	-	-	3.423.600,95
	Total	-	-	2.726.551,63	697.049,32	-	-	-	-	3.423.600,95
190107 - RA V - SOBRADINHO	Fonte Tesouro	-	-	1.654.681,30	1.108.955,10	-	-	-	-	2.763.636,40
	Total	-	-	1.654.681,30	1.108.955,10	-	-	-	-	2.763.636,40
190108 - RA VI - PLANALTINA	Fonte Tesouro	-	-	3.725.964,77	2.586.659,80	-	-	-	-	6.312.624,57
	Total	-	-	3.725.964,77	2.586.659,80	-	-	-	-	6.312.624,57
190109 - RA VII - PARANOÁ	Fonte Tesouro	-	-	2.222.711,85	3.871.291,96	-	-	-	-	6.094.003,81
	Total	-	-	2.222.711,85	3.871.291,96	-	-	-	-	6.094.003,81
190110 - RA VIII - NÚCLEO BANDEIRANTE	Fonte Tesouro	-	-	1.146.456,09	2.439.641,65	-	-	-	-	3.586.097,74
	Total	-	-	1.146.456,09	2.439.641,65	-	-	-	-	3.586.097,74
190111 - RA IX - CEILÂNDIA	Fonte Tesouro	-	-	6.553.915,74	4.126.869,89	-	-	-	-	10.680.785,63
	Total	-	-	6.553.915,74	4.126.869,89	-	-	-	-	10.680.785,63
190112 - RA X - GUARÁ	Fonte Tesouro	-	-	1.354.297,05	3.758.648,07	-	-	-	-	5.112.945,12
	Total	-	-	1.354.297,05	3.758.648,07	-	-	-	-	5.112.945,12
190113 - RA XI - CRUZEIRO	Fonte Tesouro	-	-	1.130.988,04	663.002,13	-	-	-	-	1.793.990,17
	Total	-	-	1.130.988,04	663.002,13	-	-	-	-	1.793.990,17
190114 - RA XII SAMAMBAIA	Fonte Tesouro	-	-	2.450.243,49	5.967.870,18	-	-	-	-	8.418.113,67
	Total	-	-	2.450.243,49	5.967.870,18	-	-	-	-	8.418.113,67
190115 - RA XIII - SANTA MARIA	Fonte Tesouro	-	-	1.409.083,45	1.499.125,50	-	-	-	-	2.908.208,95
	Total	-	-	1.409.083,45	1.499.125,50	-	-	-	-	2.908.208,95
190116 - RA XIV - SÃO SEBASTIÃO	Fonte Tesouro	-	-	1.717.601,70	4.673.779,52	-	-	-	-	6.391.381,22
	Total	-	-	1.717.601,70	4.673.779,52	-	-	-	-	6.391.381,22
190117 - RA XV - RECANTO DAS EMAS	Fonte Tesouro	-	-	1.933.184,25	1.168.881,11	-	-	-	-	3.102.065,36
	Total	-	-	1.933.184,25	1.168.881,11	-	-	-	-	3.102.065,36
190118 - RA XVI - LAGO SUL	Fonte Tesouro	-	-	344.662,80	929.613,41	-	-	-	-	1.274.276,21
	Total	-	-	344.662,80	929.613,41	-	-	-	-	1.274.276,21
190119 - RA RAXVII - RIACHO FUNDO	Fonte Tesouro	-	-	789.308,74	1.737.971,90	-	-	-	-	2.527.280,64
	Total	-	-	789.308,74	1.737.971,90	-	-	-	-	2.527.280,64



EXECUÇÃO DA DESPESA POR UNIDADE GESTORA E GRUPO DA DESPESA - 2009

UNIDADE GESTORA	TIPO FONTE	DESPESA EMPENHADA								TOTAL
		1 PESSOAL E ENCARGOS SOCIAIS	2 JUROS E ENCARGOS DA DÍVIDA	3 OUTRAS DESPESAS CORRENTES	4 INVESTIMENTOS	5 INVERSÕES FINANCEIRAS	6 AMORTIZAÇÃO DA DÍVIDA	7 RESERVA ORÇAM PARA O RGPS	9 RESERVA DE CONTINGÊNCIA	
190120 - RA XVIII - LAGO NORTE	Fonte Tesouro	-	-	636.743,82	488.453,67	-	-	-	-	1.125.197,49
	Total	-	-	636.743,82	488.453,67	-	-	-	-	1.125.197,49
190121 - RA XIX - CANDANGOLÂNDIA	Fonte Tesouro	-	-	446.532,92	900.867,04	-	-	-	-	1.347.399,96
	Total	-	-	446.532,92	900.867,04	-	-	-	-	1.347.399,96
190122 - RA XX - ÁGUAS CLARAS	Fonte Tesouro	-	-	760.888,52	2.363.351,87	-	-	-	-	3.124.240,39
	Total	-	-	760.888,52	2.363.351,87	-	-	-	-	3.124.240,39
190123 - RA XXI - RIACHO FUNDO II	Fonte Tesouro	-	-	514.506,49	1.184.177,98	-	-	-	-	1.698.684,47
	Total	-	-	514.506,49	1.184.177,98	-	-	-	-	1.698.684,47
190124 - RA XXII - SUDOESTE/OCTOGONAL	Fonte Tesouro	-	-	581.050,03	710.623,40	-	-	-	-	1.291.673,43
	Total	-	-	581.050,03	710.623,40	-	-	-	-	1.291.673,43
190125 - RA XXIII - VARJÃO	Fonte Tesouro	-	-	533.364,61	689.260,43	-	-	-	-	1.222.625,04
	Total	-	-	533.364,61	689.260,43	-	-	-	-	1.222.625,04
190126 - RA XXIV - PARK WAY	Fonte Tesouro	-	-	384.949,69	97.441,83	-	-	-	-	482.391,52
	Total	-	-	384.949,69	97.441,83	-	-	-	-	482.391,52
190127 - RA XXV - SETOR COMPL. IND. E ABAST.	Fonte Tesouro	-	-	362.994,38	521.057,45	-	-	-	-	884.051,83
	Total	-	-	362.994,38	521.057,45	-	-	-	-	884.051,83
190128 - RA XXVI - SOBRADINHO II	Fonte Tesouro	-	-	667.766,95	811.574,59	-	-	-	-	1.479.341,54
	Total	-	-	667.766,95	811.574,59	-	-	-	-	1.479.341,54
190129 - RA XXVII - JARDIM BOTÂNICO	Fonte Tesouro	-	-	354.125,55	14.886,79	-	-	-	-	369.012,34
	Total	-	-	354.125,55	14.886,79	-	-	-	-	369.012,34
190130 - RA XXVIII - ITAPOÃ	Fonte Tesouro	-	-	389.038,73	1.381.833,65	-	-	-	-	1.770.872,38
	Total	-	-	389.038,73	1.381.833,65	-	-	-	-	1.770.872,38
190131 - RA XXIX - SETOR IND. E ABASTECIMENTO	Fonte Tesouro	-	-	427.980,52	275.288,36	-	-	-	-	703.268,88
	Total	-	-	427.980,52	275.288,36	-	-	-	-	703.268,88
190201 - COMPANHIA URBANIZADORA DA NOVA CAPITAL	Fonte Tesouro	169.693.931,01	1.726.088,09	111.902.939,16	3.391.934,94	-	8.166.828,72	-	-	294.881.721,92
	Outras Fontes	387.869,97	-	669.744,45	-	-	-	-	-	1.057.614,42
	Total	170.081.800,98	1.726.088,09	112.572.683,61	3.391.934,94	-	8.166.828,72	-	-	295.939.336,34
190208 - COMPANHIA ENERGÉTICA DE BRASÍLIA/CEB	Fonte Tesouro	-	-	-	-	-	-	-	-	-
	Total	-	-	-	-	-	-	-	-	-
200101 - SECRETARIA DE ESTADO DE TRANSPORTES	Fonte Tesouro	8.719.825,07	-	13.870.843,20	117.643.791,92	-	-	-	-	140.234.460,19
	Total	8.719.825,07	-	13.870.843,20	117.643.791,92	-	-	-	-	140.234.460,19



EXECUÇÃO DA DESPESA POR UNIDADE GESTORA E GRUPO DA DESPESA - 2009

UNIDADE GESTORA	TIPO FONTE	DESPESA EMPENHADA								TOTAL
		1 PESSOAL E ENCARGOS SOCIAIS	2 JUROS E ENCARGOS DA DÍVIDA	3 OUTRAS DESPESAS CORRENTES	4 INVESTIMENTOS	5 INVERSÕES FINANCEIRAS	6 AMORTIZAÇÃO DA DÍVIDA	7 RESERVA ORÇAM PARA O RGPS	9 RESERVA DE CONTINGÊNCIA	
200201 - SOCIED. DE TRANSP. COLETIVOS DE BRASILIA	Fonte Tesouro	1.956.814,65	779.872,90	2.631.294,39	-	-	5.171.462,04	-	-	10.539.443,98
	Outras Fontes	-	-	1.633.288,49	7.191.575,15	-	-	-	-	8.824.863,64
	Total	1.956.814,65	779.872,90	4.264.582,88	7.191.575,15	-	5.171.462,04	-	-	19.364.307,62
200202 - DEPTO DE ESTRADAS DE RODAGEM DO DF - DER/DF	Fonte Tesouro	49.810.720,12	-	32.522.824,95	76.429.005,21	-	-	-	-	158.762.550,28
	Outras Fontes	-	-	27.426.948,22	133.805.201,48	-	-	-	-	161.232.149,70
	Total	49.810.720,12	-	59.949.773,17	210.234.206,69	-	-	-	-	319.994.699,98
200203 - DFTRANS - TRANSPORTE URBANO DO DISTRITO FEDERAL	Fonte Tesouro	13.691.464,22	-	8.517.327,48	64.072,00	-	-	-	-	22.272.863,70
	Outras Fontes	-	-	28.605.381,99	4.430.531,00	-	-	-	-	33.035.912,99
	Total	13.691.464,22	-	37.122.709,47	4.494.603,00	-	-	-	-	55.308.776,69
200204 - COMPANHIA DO METROPOLITANO DO DISTRITO FEDERAL	Fonte Tesouro	48.735.697,28	-	73.555.809,59	151.270.272,43	-	-	-	-	273.561.779,30
	Outras Fontes	5.333.269,12	-	67.921.511,38	981.822,50	-	-	-	-	74.236.603,00
	Total	54.068.966,40	-	141.477.320,97	152.252.094,93	-	-	-	-	347.798.382,30
210101 - SEC. DE ESTADO AGRIC. E ABASTECIMENTO	Fonte Tesouro	44.846.205,46	-	34.407.896,55	3.690.241,92	-	-	-	-	82.944.343,93
	Total	44.846.205,46	-	34.407.896,55	3.690.241,92	-	-	-	-	82.944.343,93
210203 - EMPRESA DE ASSIST. TÉCNICA E EXTENSÃO RURAL	Fonte Tesouro	49.391.471,92	-	5.860.611,01	1.346.717,98	-	-	-	-	56.598.800,91
	Outras Fontes	-	-	892.784,70	1.596.383,65	-	-	-	-	2.489.168,35
	Total	49.391.471,92	-	6.753.395,71	2.943.101,63	-	-	-	-	59.087.969,26
210901 - FUNDO DE AVAL DO DISTRITO FEDERAL	Fonte Tesouro	-	-	-	-	-	-	-	-	-
	Total	-	-	-	-	-	-	-	-	-
210902 - FUNDO DE DESENVOLV. RURAL DO DISTRITO FEDERAL	Fonte Tesouro	-	-	71.998,87	-	850.985,89	-	-	-	922.984,76
	Total	-	-	71.998,87	-	850.985,89	-	-	-	922.984,76
210903 - FUNDO DISTRITAL DE SANIDADE ANIMAL	Fonte Tesouro	-	-	-	-	-	-	-	-	-
	Total	-	-	-	-	-	-	-	-	-
220101 - SECRETARIA DE ESTADO DE SEGURANÇA PÚBLICA	Fonte Tesouro	44.162.722,05	-	57.230.844,74	28.460.093,36	-	-	-	-	129.853.660,15
	Total	44.162.722,05	-	57.230.844,74	28.460.093,36	-	-	-	-	129.853.660,15
220103 - POLÍCIA MILITAR DO DF	Fonte Tesouro	1.740.224,51	-	3.212.776,99	1.820.912,00	-	-	-	-	6.773.913,50
	Total	1.740.224,51	-	3.212.776,99	1.820.912,00	-	-	-	-	6.773.913,50
220104 - CORPO DE BOMBEIROS MILITAR DO DF	Fonte Tesouro	262.515,88	-	1.200.942,17	754.705,00	-	-	-	-	2.218.163,05
	Total	262.515,88	-	1.200.942,17	754.705,00	-	-	-	-	2.218.163,05
220105 - POLÍCIA CIVIL DO DF	Fonte Tesouro	5.433.814,41	-	369.835,26	-	-	-	-	-	5.803.649,67
	Total	5.433.814,41	-	369.835,26	-	-	-	-	-	5.803.649,67



EXECUÇÃO DA DESPESA POR UNIDADE GESTORA E GRUPO DA DESPESA - 2009

UNIDADE GESTORA	TIPO FONTE	DESPESA EMPENHADA								TOTAL
		1 PESSOAL E ENCARGOS SOCIAIS	2 JUROS E ENCARGOS DA DÍVIDA	3 OUTRAS DESPESAS CORRENTES	4 INVESTIMENTOS	5 INVERSÕES FINANCEIRAS	6 AMORTIZAÇÃO DA DÍVIDA	7 RESERVA ORÇAM PARA O RGPS	9 RESERVA DE CONTINGÊNCIA	
220201 - DEPART. DE TRÂNSITO DO DF	Outras Fontes	68.134.789,27	175.080,88	141.167.910,88	2.731.029,38	-	1.625.482,64	-	-	213.834.293,05
	Total	68.134.789,27	175.080,88	141.167.910,88	2.731.029,38	-	1.625.482,64	-	-	213.834.293,05
220202 - FUNDAÇÃO DE AMPARO AO TRABALHADOR PRESO	Fonte Tesouro	1.449.912,46	-	192.699,80	-	-	-	-	-	1.642.612,26
	Outras Fontes	-	-	10.263.623,77	280.993,30	-	-	-	-	10.544.617,07
	Total	1.449.912,46	-	10.456.323,57	280.993,30	-	-	-	-	12.187.229,33
220901 - FUNDO DE SAÚDE DA POLÍCIA MILITAR	Fonte Tesouro	-	-	18.559.193,44	-	-	-	-	-	18.559.193,44
	Total	-	-	18.559.193,44	-	-	-	-	-	18.559.193,44
220902 - FUNDO DE SAÚDE DO CORPO DE BOMBEIROS	Fonte Tesouro	-	-	4.488.398,54	125.583,09	-	-	-	-	4.613.981,63
	Total	-	-	4.488.398,54	125.583,09	-	-	-	-	4.613.981,63
220903 - FUNDO DE REEQ. DOS ORG. INT. DA SEG. PÚBLICA	Fonte Tesouro	-	-	1.602,80	-	-	-	-	-	1.602,80
	Total	-	-	1.602,80	-	-	-	-	-	1.602,80
220904 - FUNDO DE MOD., MANUTENÇÃO E REEQ. DA PMDF - FUNPM	Fonte Tesouro	-	-	-	-	-	-	-	-	-
	Total	-	-	-	-	-	-	-	-	-
220905 - FUNDO DE MOD., MANUT. E REEQ. DO CBMDF - FUNCBM	Fonte Tesouro	-	-	701.008,50	-	-	-	-	-	701.008,50
	Total	-	-	701.008,50	-	-	-	-	-	701.008,50
220906 - FUNDO DE MOD., MANUT. E REEQ. DA PCDF - FUNPCDF	Fonte Tesouro	-	-	797.893,99	4.769.948,82	-	-	-	-	5.567.842,81
	Total	-	-	797.893,99	4.769.948,82	-	-	-	-	5.567.842,81
220908 - FUNDO PENITENCIÁRIO DO DF - FUNPDF	Fonte Tesouro	-	-	-	-	-	-	-	-	-
	Total	-	-	-	-	-	-	-	-	-
230101 - SECRETARIA DE ESTADO DE CULTURA	Fonte Tesouro	35.073.578,03	-	32.827.221,43	693.450,24	-	-	-	-	68.594.249,70
	Total	35.073.578,03	-	32.827.221,43	693.450,24	-	-	-	-	68.594.249,70
230103 - ARQUIVO PÚBLICO DO DF	Fonte Tesouro	1.872.716,56	-	552.791,70	61.997,58	-	-	-	-	2.487.505,84
	Total	1.872.716,56	-	552.791,70	61.997,58	-	-	-	-	2.487.505,84
230903 - FUNDO DE APOIO À CULTURA - FAC	Fonte Tesouro	-	-	20.893.111,91	-	-	-	-	-	20.893.111,91
	Total	-	-	20.893.111,91	-	-	-	-	-	20.893.111,91
240101 - SEC. DE ESTADO DE DESENV. ECONÔMICO E TURISMO	Fonte Tesouro	8.334.857,55	-	2.122.778,93	205.903,97	-	-	-	-	10.663.540,45
	Total	8.334.857,55	-	2.122.778,93	205.903,97	-	-	-	-	10.663.540,45
240201 - EMPRESA BRASILENSE DE TURISMO - BRASILIATUR	Fonte Tesouro	6.006.780,90	-	58.567.015,57	287.167,36	-	-	-	-	64.860.963,83
	Outras Fontes	-	-	8.265.936,94	961.128,83	-	-	-	-	9.227.065,77
	Total	6.006.780,90	-	66.832.952,51	1.248.296,19	-	-	-	-	74.088.029,60



EXECUÇÃO DA DESPESA POR UNIDADE GESTORA E GRUPO DA DESPESA - 2009

UNIDADE GESTORA	TIPO FONTE	DESPESA EMPENHADA								TOTAL
		1 PESSOAL E ENCARGOS SOCIAIS	2 JUROS E ENCARGOS DA DÍVIDA	3 OUTRAS DESPESAS CORRENTES	4 INVESTIMENTOS	5 INVERSÕES FINANCEIRAS	6 AMORTIZAÇÃO DA DÍVIDA	7 RESERVA ORÇAM PARA O RGPS	9 RESERVA DE CONTINGÊNCIA	
240901 - FUNDO DE FOMENTO À IND. DO TURISMO DO DF - FITUR	Fonte Tesouro	-	-	-	-	-	-	-	-	-
	Total	-	-	-	-	-	-	-	-	-
250101 - SECRETARIA DE ESTADO DE TRABALHO	Fonte Tesouro	11.060.716,94	-	33.643.141,91	971.749,18	-	-	-	-	45.675.608,03
	Total	11.060.716,94	-	33.643.141,91	971.749,18	-	-	-	-	45.675.608,03
250902 - FUNDO P/A GERAÇÃO DE EMP. E RENDA DO DF - FUNGER	Fonte Tesouro	-	-	12.178.001,02	140.900,00	15.305.276,61	-	-	-	27.624.177,63
	Total	-	-	12.178.001,02	140.900,00	15.305.276,61	-	-	-	27.624.177,63
280101 - SEC. DE ESTADO DE DESENV. URBANO E MEIO AMBIENTE	Fonte Tesouro	36.718.372,78	-	8.780.058,51	15.359.815,09	7.194.828,88	-	-	-	68.053.075,26
	Total	36.718.372,78	-	8.780.058,51	15.359.815,09	7.194.828,88	-	-	-	68.053.075,26
280208 - INSTITUTO DO MEIO AMB. E DOS REC. HÍDRICOS DO DF	Fonte Tesouro	5.428.767,42	-	4.838.393,97	216.767,90	-	-	-	-	10.483.929,29
	Outras Fontes	-	-	1.134.615,54	235.712,81	-	-	-	-	1.370.328,35
	Total	5.428.767,42	-	5.973.009,51	452.480,71	-	-	-	-	11.854.257,64
280209 - COMPANHIA DE DESENV. HABITACIONAL DO DF-CODHAB	Fonte Tesouro	7.590.040,18	3.250.000,00	4.637.046,13	175.057,22	-	4.550.000,00	-	-	20.202.143,53
	Outras Fontes	-	2.257.333,65	1.126.666,01	37.920,00	-	3.661.224,05	-	-	7.083.143,71
	Total	7.590.040,18	5.507.333,65	5.763.712,14	212.977,22	-	8.211.224,05	-	-	27.285.287,24
280901 - FUNDO DE DESENV. URBANO DO DISTRITO FEDERAL	Fonte Tesouro	-	-	-	-	-	-	-	-	-
	Total	-	-	-	-	-	-	-	-	-
280905 - FUNDO DISTRITAL DE HAB. DE INTERESSE SOCIAL	Fonte Tesouro	-	-	-	-	-	-	-	-	-
	Total	-	-	-	-	-	-	-	-	-
320101 - SECRETARIA DE ESTADO DE PLANEJAMENTO E GESTÃO	Fonte Tesouro	98.630.752,74	-	232.824.747,31	162.112,60	-	-	-	-	331.617.612,65
	Total	98.630.752,74	-	232.824.747,31	162.112,60	-	-	-	-	331.617.612,65
320102 - AGÊNCIA DE TECNOLOGIA DA INFORMAÇÃO DO DF	Fonte Tesouro	-	-	-	-	-	-	-	-	-
	Total	-	-	-	-	-	-	-	-	-
320203 - INSTITUTO DE PREV. DOS SERVIDORES DO DF - IPREV/DF	Fonte Tesouro	28.903.550,12	-	-	-	-	-	-	-	28.903.550,12
	Outras Fontes	2.149.236,36	-	998.855.824,01	199.976,35	-	-	-	-	1.001.205.036,72
	Total	31.052.786,48	-	998.855.824,01	199.976,35	-	-	-	-	1.030.108.586,84
340101 - SECRETARIA DE ESTADO DE ESPORTE E LAZER	Fonte Tesouro	7.760.656,27	-	23.071.305,88	699.045,05	-	-	-	-	31.531.007,20
	Total	7.760.656,27	-	23.071.305,88	699.045,05	-	-	-	-	31.531.007,20
340901 - FUNDO DE PROM. AO ESP. EDUC. FÍSICA E LAZER	Fonte Tesouro	-	-	-	-	-	-	-	-	-
	Total	-	-	-	-	-	-	-	-	-
340902 - FUNDO DE APOIO AO ESPORTE	Fonte Tesouro	-	-	884.769,16	-	-	-	-	-	884.769,16
	Total	-	-	884.769,16	-	-	-	-	-	884.769,16



EXECUÇÃO DA DESPESA POR UNIDADE GESTORA E GRUPO DA DESPESA - 2009

UNIDADE GESTORA	TIPO FONTE	DESPESA EMPENHADA								TOTAL
		1 PESSOAL E ENCARGOS SOCIAIS	2 JUROS E ENCARGOS DA DÍVIDA	3 OUTRAS DESPESAS CORRENTES	4 INVESTIMENTOS	5 INVERSÕES FINANCEIRAS	6 AMORTIZAÇÃO DA DÍVIDA	7 RESERVA ORÇAM PARA O RGPS	9 RESERVA DE CONTINGÊNCIA	
400101 - SEC. DE ESTADO DE DESENV. TECNOLÓGICO DO DF.	Fonte Tesouro	6.684.983,48	-	4.755.180,21	628.308,10	-	-	-	-	12.068.471,79
	Total	6.684.983,48	-	4.755.180,21	628.308,10	-	-	-	-	12.068.471,79
400901 - FUNDO DE APOIO À PESQUISA DO DISTRITO FEDERAL	Fonte Tesouro	-	-	-	-	-	-	-	-	-
	Total	-	-	-	-	-	-	-	-	-
440101 - SEC. DE JUSTIÇA, DIR. HUMANOS E CIDADANIA	Fonte Tesouro	164.380.017,08	-	76.991.537,73	3.694.490,08	-	-	-	-	245.066.044,89
	Total	164.380.017,08	-	76.991.537,73	3.694.490,08	-	-	-	-	245.066.044,89
440905 - FUNDO DE APOIO E APARL. DO CENTº DE ASSIST JUD.DF	Fonte Tesouro	-	-	16.770,00	112.767,90	-	-	-	-	129.537,90
	Total	-	-	16.770,00	112.767,90	-	-	-	-	129.537,90
450101 - SEC. EST. O. PÚBL. E SOCIAL E CORREG. GERAL DO DF	Fonte Tesouro	31.336.673,52	-	2.707.619,63	2.800.225,15	-	-	-	-	36.844.518,30
	Total	31.336.673,52	-	2.707.619,63	2.800.225,15	-	-	-	-	36.844.518,30
470101 - SECRETARIA DE ESTADO DE HABITAÇÃO DO DF	Fonte Tesouro	9.174.911,47	-	9.218.886,26	84.345,63	-	-	-	-	18.478.143,36
	Total	9.174.911,47	-	9.218.886,26	84.345,63	-	-	-	-	18.478.143,36
900101 - RESERVA DE CONTINGENCIA	Fonte Tesouro	-	-	-	-	-	-	-	-	-
	Total	-	-	-	-	-	-	-	-	-
TOTAL DA DESPESA EMPENHADA		4.960.723.152,39	129.417.334,20	4.986.032.941,23	1.382.848.415,68	120.727.712,01	124.561.289,85	-	-	11.704.310.845,36



GOVERNO DO DISTRITO FEDERAL
SECRETARIA DE ESTADO DE FAZENDA E PLANEJAMENTO
SUBSECRETARIA DO TESOURO

BALANÇO GERAL 2009

EXECUÇÃO DA DESPESA POR ÓRGÃO, UNIDADE ORÇAMENTÁRIA E FUNÇÃO - 2009

ÓRGÃO	UNIDADE ORÇAMENTÁRIA	TIPO FONTE	DESPESA EMPENHADA												
			01	02	04	06	08	09	10	11	12	13	14	15	16
			LEGISLATIVA	JUDICIÁRIA	ADMINISTRAÇÃO	SEGURANÇA PÚBLICA	ASSISTÊNCIA SOCIAL	PREVIDÊNCIA SOCIAL	SAÚDE	TRABALHO	EDUCAÇÃO	CULTURA	DIREITOS DA CIDADANIA	URBANISMO	HABITAÇÃO
01000 - CÂMARA LEGISLATIVA DO DF	010101 - CÂMARA LEGISLATIVA DO DF	Fonte Tesouro	231.112.852,83	-	-	-	-	-	-	-	-	-	-	-	-
		Total	231.112.852,83	-	-	-	-	-	-	-	-	-	-	-	-
	010202 - FUNDAÇÃO CÂMARA LEGISLATIVA DO DF - FUNCAL	Fonte Tesouro	721.656,21	-	-	-	-	-	-	-	-	-	-	-	-
		Total	721.656,21	-	-	-	-	-	-	-	-	-	-	-	-
	010901 - FUNDO DE ASSISTÊNCIA À SAÚDE DA CLDF	Fonte Tesouro	-	-	-	-	-	-	16.299.785,09	-	-	-	-	-	-
		Total	-	-	-	-	-	-	16.299.785,09	-	-	-	-	-	-
01000 - CÂMARA LEGISLATIVA DO DISTRITO FEDERAL			Total	231.834.509,04	-	-	-	-	16.299.785,09	-	-	-	-	-	-
02000 - TRIBUNAL DE CONTAS DO DF	020101 - TRIBUNAL DE CONTAS DO DF	Fonte Tesouro	178.588.145,46	-	-	-	-	-	-	-	-	-	-	-	-
		Total	178.588.145,46	-	-	-	-	-	-	-	-	-	-	-	-
	02000 - TRIBUNAL DE CONTAS DO DISTRITO FEDERAL	Total	178.588.145,46	-	-	-	-	-	-	-	-	-	-	-	-
09000 - CASA CIVIL DO DF	090101 - CASA CIVIL DO DF	Fonte Tesouro	-	-	10.534.288,34	-	-	-	-	-	-	-	-	-	-
		Total	-	-	10.534.288,34	-	-	-	-	-	-	-	-	-	-
	170901 - FUNDO DE SAÚDE DO DF	Fonte Tesouro	-	-	-	-	-	-	-	-	-	-	-	-	-
		Total	-	-	-	-	-	-	-	-	-	-	-	-	-
09000 - CASA CIVIL DO DISTRITO FEDERAL			Total	-	-	10.534.288,34	-	-	-	-	-	-	-	-	-
10000 - GABINETE DO VICE-GOVERNADOR	100101 - GABINETE DO VICE - GOVERNADOR	Fonte Tesouro	-	-	6.321.980,58	-	-	-	-	-	-	-	-	-	-
		Total	-	-	6.321.980,58	-	-	-	-	-	-	-	-	-	-
	10000 - GABINETE DO VICE-GOVERNADOR	Total	-	-	6.321.980,58	-	-	-	-	-	-	-	-	-	-
11000 - SECRETARIA DO GOVERNO	110101 - SEC. DE EST. DE GOVERNO	Fonte Tesouro	-	-	321.445.613,35	-	-	-	-	-	-	-	-	46.067.070,18	-
		Total	-	-	321.445.613,35	-	-	-	-	-	-	-	-	46.067.070,18	-
	110132 - AGENCIA DE COMUNICAÇÃO SOCIAL	Fonte Tesouro	-	-	177.672.515,82	-	-	-	-	-	-	-	-	-	-
		Total	-	-	177.672.515,82	-	-	-	-	-	-	-	-	-	-
	110201 - AGÊNCIA DE FISC. DO DF	Fonte Tesouro	-	-	17.052.759,07	-	-	-	-	-	-	-	-	-	-
		Total	-	-	17.052.759,07	-	-	-	-	-	-	-	-	-	-
	140905 - FUNDO DE MELHORIA DA GESTÃO PÚBLICA - PRÓ-GESTÃO	Fonte Tesouro	-	-	7.700,00	-	-	-	-	-	-	-	-	-	-
		Total	-	-	7.700,00	-	-	-	-	-	-	-	-	-	-
	180101 - SEC. DE EST. DE DESENV. SOC. E TRANSF. DE RENDA	Fonte Tesouro	-	-	-	-	-	-	-	-	-	-	-	-	-
		Total	-	-	-	-	-	-	-	-	-	-	-	-	-
	190103 - RA I - BRASÍLIA	Fonte Tesouro	-	-	3.479.270,85	-	-	-	-	-	-	1.590,00	-	171.194,59	-
		Total	-	-	3.479.270,85	-	-	-	-	-	-	1.590,00	-	171.194,59	-
	190104 - RA II - GAMA	Fonte Tesouro	-	-	1.298.105,69	-	12.675,00	-	-	-	-	797.085,20	-	1.326.490,24	-
		Total	-	-	1.298.105,69	-	12.675,00	-	-	-	-	797.085,20	-	1.326.490,24	-
	190105 - RA III - TAGUATINGA	Fonte Tesouro	-	-	1.166.446,65	-	-	-	-	98.400,00	-	4.904.107,05	-	10.937.685,74	-
		Total	-	-	1.166.446,65	-	-	-	-	98.400,00	-	4.904.107,05	-	10.937.685,74	-
	190106 - RA IV - BRAZLANDIA	Fonte Tesouro	-	-	856.484,85	-	-	-	-	-	97.744,54	1.593.525,64	-	581.390,97	-
		Total	-	-	856.484,85	-	-	-	-	-	97.744,54	1.593.525,64	-	581.390,97	-
	190107 - RA V - SOBRADINHO	Fonte Tesouro	-	-	1.175.762,39	-	-	-	-	-	-	340.926,01	-	927.981,68	-
		Total	-	-	1.175.762,39	-	-	-	-	-	-	340.926,01	-	927.981,68	-
	190108 - RA VI - PLANALTINA	Fonte Tesouro	-	-	1.494.991,19	148.195,78	-	-	-	-	-	1.825.860,10	-	1.334.701,61	-
		Total	-	-	1.494.991,19	148.195,78	-	-	-	-	-	1.825.860,10	-	1.334.701,61	-
	190109 - RA VII - PARANOÁ	Fonte Tesouro	-	-	1.288.724,11	-	-	-	-	-	-	727.269,77	-	2.575.022,99	-
		Total	-	-	1.288.724,11	-	-	-	-	-	-	727.269,77	-	2.575.022,99	-



EXECUÇÃO DA DESPESA POR ÓRGÃO, UNIDADE ORÇAMENTÁRIA E FUNÇÃO - 2009

ÓRGÃO	UNIDADE ORÇAMENTÁRIA	TIPO FONTE	DESPESA EMPENHADA												
			01	02	04	06	08	09	10	11	12	13	14	15	16
			LEGISLATIVA	JUDICIÁRIA	ADMINISTRAÇÃO	SEGURANÇA PÚBLICA	ASSISTÊNCIA SOCIAL	PREVIDÊNCIA SOCIAL	SAÚDE	TRABALHO	EDUCAÇÃO	CULTURA	DIREITOS DA CIDADANIA	URBANISMO	HABITAÇÃO
11000 - SECRETARIA DO GOVERNO	190110 - RA VIII - NÚCLEO BANDEIRANTE	Fonte Tesouro	-	-	867.744,03	-	-	-	-	-	-	213.572,86	-	1.863.506,59	-
		Total	-	-	867.744,03	-	-	-	-	-	-	213.572,86	-	1.863.506,59	-
	190111 - RA IX - CEILÂNDIA	Fonte Tesouro	-	-	2.845.421,18	-	151.979,05	-	-	-	-	2.018.933,94	-	4.307.757,59	-
		Total	-	-	2.845.421,18	-	151.979,05	-	-	-	-	2.018.933,94	-	4.307.757,59	-
	190112 - RA X - GUARÁ	Fonte Tesouro	-	-	962.009,11	-	79.166,29	-	-	-	-	282.705,53	-	3.190.628,58	-
		Total	-	-	962.009,11	-	79.166,29	-	-	-	-	282.705,53	-	3.190.628,58	-
	190113 - RA XI - CRUZEIRO	Fonte Tesouro	-	-	869.192,04	-	-	-	-	-	-	108.600,00	-	646.147,53	-
		Total	-	-	869.192,04	-	-	-	-	-	-	108.600,00	-	646.147,53	-
	190114 - RA XII SAMAMBAIA	Fonte Tesouro	-	-	1.357.421,36	-	-	-	-	-	146.783,43	848.554,25	-	4.321.445,22	-
		Total	-	-	1.357.421,36	-	-	-	-	-	146.783,43	848.554,25	-	4.321.445,22	-
	190115 - RA XIII - SANTA MARIA	Fonte Tesouro	-	-	978.973,65	-	-	-	-	-	-	356.199,40	-	1.133.189,44	-
		Total	-	-	978.973,65	-	-	-	-	-	-	356.199,40	-	1.133.189,44	-
	190116 - RA XIV - SÃO SEBASTIÃO	Fonte Tesouro	-	-	584.654,39	108.748,15	-	-	-	-	-	673.523,78	-	3.687.030,35	-
		Total	-	-	584.654,39	108.748,15	-	-	-	-	-	673.523,78	-	3.687.030,35	-
	190117 - RA XV - RECANTO DAS EMAS	Fonte Tesouro	-	-	661.043,30	-	15.526,70	-	-	-	-	850.349,50	-	1.240.635,13	-
		Total	-	-	661.043,30	-	15.526,70	-	-	-	-	850.349,50	-	1.240.635,13	-
	190118 - RA XVI - LAGO SUL	Fonte Tesouro	-	-	229.526,30	-	100.000,00	-	-	-	-	7.030,00	-	905.302,91	-
		Total	-	-	229.526,30	-	100.000,00	-	-	-	-	7.030,00	-	905.302,91	-
	190119 - RA RAXVII - RIACHO FUNDO	Fonte Tesouro	-	-	473.434,41	-	17.484,35	-	-	-	148.307,95	152.084,98	-	574.521,20	-
		Total	-	-	473.434,41	-	17.484,35	-	-	-	148.307,95	152.084,98	-	574.521,20	-
	190120 - RA XVIII - LAGO NORTE	Fonte Tesouro	-	-	526.913,12	-	-	-	-	-	-	48.404,00	-	405.876,78	-
		Total	-	-	526.913,12	-	-	-	-	-	-	48.404,00	-	405.876,78	-
	190121 - RA XIX - CANDANGOLÂNDIA	Fonte Tesouro	-	-	278.812,99	-	-	-	-	-	-	36.470,44	-	546.593,47	-
		Total	-	-	278.812,99	-	-	-	-	-	-	36.470,44	-	546.593,47	-
	190122 - RA XX - ÁGUAS CLARAS	Fonte Tesouro	-	-	682.621,92	-	-	-	-	-	-	10.721,00	-	2.359.025,87	-
		Total	-	-	682.621,92	-	-	-	-	-	-	10.721,00	-	2.359.025,87	-
	190123 - RA XXI - RIACHO FUNDO II	Fonte Tesouro	-	-	214.611,51	-	-	-	-	-	-	93.543,46	-	903.360,59	-
		Total	-	-	214.611,51	-	-	-	-	-	-	93.543,46	-	903.360,59	-
	190124 - RA XXII - SUDOESTE/OCTOGONAL	Fonte Tesouro	-	-	179.051,87	-	-	-	-	-	-	88.523,26	-	884.708,30	-
		Total	-	-	179.051,87	-	-	-	-	-	-	88.523,26	-	884.708,30	-
	190125 - RA XXIII - VARJÃO	Fonte Tesouro	-	-	378.029,66	-	-	-	-	-	-	4.990,00	-	417.853,13	-
		Total	-	-	378.029,66	-	-	-	-	-	-	4.990,00	-	417.853,13	-
	190126 - RA XXIV - PARK WAY	Fonte Tesouro	-	-	286.047,36	-	-	-	-	-	-	30.555,00	-	79.671,77	-
		Total	-	-	286.047,36	-	-	-	-	-	-	30.555,00	-	79.671,77	-
	190127 - RA XXV - SETOR COMPL. IND. E ABAST.	Fonte Tesouro	-	-	220.366,85	-	-	-	-	-	-	56.904,90	-	359.790,25	-
		Total	-	-	220.366,85	-	-	-	-	-	-	56.904,90	-	359.790,25	-
	190128 - RA XXVI - SOBRADINHO II	Fonte Tesouro	-	-	353.157,42	-	-	-	-	-	-	79.873,26	-	811.350,07	-
		Total	-	-	353.157,42	-	-	-	-	-	-	79.873,26	-	811.350,07	-
	190129 - RA XXVII - JARDIM BOTÂNICO	Fonte Tesouro	-	-	268.204,34	-	7.602,00	-	-	-	-	32.870,00	-	6.800,00	-
		Total	-	-	268.204,34	-	7.602,00	-	-	-	-	32.870,00	-	6.800,00	-



GOVERNO DO DISTRITO FEDERAL
SECRETARIA DE ESTADO DE FAZENDA E PLANEJAMENTO
SUBSECRETARIA DO TESOURO

BALANÇO GERAL 2009

EXECUÇÃO DA DESPESA POR ÓRGÃO, UNIDADE ORÇAMENTÁRIA E FUNÇÃO - 2009

ÓRGÃO	UNIDADE ORÇAMENTÁRIA	TIPO FONTE	DESPESA EMPENHADA												
			01	02	04	06	08	09	10	11	12	13	14	15	16
			LEGISLATIVA	JUDICIÁRIA	ADMINISTRAÇÃO	SEGURANÇA PÚBLICA	ASSISTÊNCIA SOCIAL	PREVIDÊNCIA SOCIAL	SAÚDE	TRABALHO	EDUCAÇÃO	CULTURA	DIREITOS DA CIDADANIA	URBANISMO	HABITAÇÃO
	190130 - RA XXVIII - ITAPOÁ	Fonte Tesouro	-	-	314.152,43	-	6.000,00	-	-	-	-	77.621,49	-	831.834,38	-
		Total	-	-	314.152,43	-	6.000,00	-	-	-	-	77.621,49	-	831.834,38	-
	190131 - RA . XXIX - SETOR IND. E ABASTECIMENTO	Fonte Tesouro	-	-	388.045,42	-	-	-	-	-	-	-	-	113.243,48	-
		Total	-	-	388.045,42	-	-	-	-	-	-	-	-	113.243,48	-
	190201 - COMP. URBANIZADORA DA NOVA CAPITAL	Fonte Tesouro	-	-	-	-	-	-	-	-	-	-	-	299.534,06	-
		Total	-	-	-	-	-	-	-	-	-	-	-	299.534,06	-
	230101 - SEC. DE ESTADO DE CULTURA	Fonte Tesouro	-	-	-	-	-	-	-	-	-	690.000,00	-	-	-
		Total	-	-	-	-	-	-	-	-	-	690.000,00	-	-	-
	240201 - EMPRESA BRASILENSE DE TURISMO - BRASILATUR	Fonte Tesouro	-	-	-	-	-	-	-	-	-	-	-	-	-
		Total	-	-	-	-	-	-	-	-	-	-	-	-	-
	440101 - SEC. DE JUSTIÇA, DIR. HUMANOS E CIDADANIA	Fonte Tesouro	-	-	300.000,00	-	-	-	-	-	-	-	-	-	-
		Total	-	-	300.000,00	-	-	-	-	-	-	-	-	-	-
	11000 - SECRETARIA DO GOVERNO	Total	-	-	541.157.808,63	256.943,93	390.433,39	-	-	98.400,00	392.835,92	16.952.394,82	-	93.811.344,69	-
12000 - PROCURADORIA GERAL DO DF	120101 - PROCURADORIA GERAL DO DF	Fonte Tesouro	-	-	80.133.781,09	-	-	-	-	-	-	-	-	-	-
		Total	-	-	80.133.781,09	-	-	-	-	-	-	-	-	-	-
	120901 - FUNDO DA PROCURADORIA DO DF	Fonte Tesouro	-	-	3.201.320,74	-	-	-	-	-	-	-	-	-	-
		Total	-	-	3.201.320,74	-	-	-	-	-	-	-	-	-	-
12000 - PROCURADORIA GERAL DO DISTRITO FEDERAL			Total	-	-	83.335.101,83	-	-	-	-	-	-	-	-	-
14000 - SECRETARIA DE EST. DE AGRIC. PEC. E ABASTECIMENTO	110101 - SECRETARIA DE EST. DE GOVERNO	Fonte Tesouro	-	-	-	-	-	-	-	-	-	-	-	-	-
		Total	-	-	-	-	-	-	-	-	-	-	-	-	-
	190109 - RA VII - PARANOÁ	Fonte Tesouro	-	-	-	-	-	-	-	-	-	-	-	-	-
		Total	-	-	-	-	-	-	-	-	-	-	-	-	-
	190112 - RA X - GUARÁ	Fonte Tesouro	-	-	-	-	-	-	-	-	-	-	-	-	-
		Total	-	-	-	-	-	-	-	-	-	-	-	-	-
	190115 - RA XIII - SANTA MARIA	Fonte Tesouro	-	-	-	-	-	-	-	-	-	-	-	-	-
		Total	-	-	-	-	-	-	-	-	-	-	-	-	-
	190116 - RA XIV - SÃO SEBASTIÃO	Fonte Tesouro	-	-	-	-	-	-	-	-	-	-	-	-	-
		Total	-	-	-	-	-	-	-	-	-	-	-	-	-
	190127 - RA. XXV - SETOR COMPL. IND. E ABAST.	Fonte Tesouro	-	-	-	-	-	-	-	-	-	-	-	-	-
		Total	-	-	-	-	-	-	-	-	-	-	-	-	-
	190130 - RA XXVIII - ITAPOÁ	Fonte Tesouro	-	-	-	-	-	-	-	-	-	-	-	-	-
		Total	-	-	-	-	-	-	-	-	-	-	-	-	-
	210101 - SEC. DE ESTADO AGRIC. E ABASTECIMENTO	Fonte Tesouro	-	-	-	-	-	-	-	-	-	-	-	-	-
		Total	-	-	-	-	-	-	-	-	-	-	-	-	-
	210203 - EMPRESA DE ASSIST. TÉCNICA E EXTENSÃO RURAL	Fonte Tesouro	-	-	-	-	-	-	-	-	-	-	-	-	-
		Outras Fontes	-	-	-	-	-	-	-	-	-	-	-	-	-
		Total	-	-	-	-	-	-	-	-	-	-	-	-	-
	210901 - FUNDO DE AVAL DO DF	Fonte Tesouro	-	-	-	-	-	-	-	-	-	-	-	-	-
		Total	-	-	-	-	-	-	-	-	-	-	-	-	-



GOVERNO DO DISTRITO FEDERAL
SECRETARIA DE ESTADO DE FAZENDA E PLANEJAMENTO
SUBSECRETARIA DO TESOURO

BALANÇO GERAL 2009

EXECUÇÃO DA DESPESA POR ÓRGÃO, UNIDADE ORÇAMENTÁRIA E FUNÇÃO - 2009

ÓRGÃO	UNIDADE ORÇAMENTÁRIA	TIPO FONTE	DESPESA EMPENHADA												
			01	02	04	06	08	09	10	11	12	13	14	15	16
			LEGISLATIVA	JUDICIÁRIA	ADMINISTRAÇÃO	SEGURANÇA PÚBLICA	ASSISTÊNCIA SOCIAL	PREVIDÊNCIA SOCIAL	SAÚDE	TRABALHO	EDUCAÇÃO	CULTURA	DIREITOS DA CIDADANIA	URBANISMO	HABITAÇÃO
	210902 - FUNDO DE DESENVOLV. RURAL DO DF	Fonte Tesouro	-	-	-	-	-	-	-	-	-	-	-	-	-
		Total	-	-	-	-	-	-	-	-	-	-	-	-	-
	210903 - FUNDO DISTRITAL DE SANIDADE ANIMAL	Fonte Tesouro	-	-	-	-	-	-	-	-	-	-	-	-	-
		Total	-	-	-	-	-	-	-	-	-	-	-	-	-
	240201 - EMPRESA BRASILENSE DE TURISMO - BRASILATUR	Fonte Tesouro	-	-	-	-	-	-	-	-	-	-	-	-	-
		Total	-	-	-	-	-	-	-	-	-	-	-	-	-
	320101 - SEC. DE ESTADO DE PLANEJAMENTO E GESTÃO	Fonte Tesouro	-	-	-	-	-	-	-	-	-	-	-	-	-
		Total	-	-	-	-	-	-	-	-	-	-	-	-	-
14000 - SECRETARIA DE EST. DE AGRIC. PEC. E ABASTECIMENTO Total			-	-	-	-	-	-	-	-	-	-	-	-	-
16000 - SECRETARIA DE ESTADO DE CULTURA	190101 - SEC. DE ESTADO DE OBRAS	Fonte Tesouro	-	-	-	-	-	-	-	-	-	58.000,00	-	-	-
		Total	-	-	-	-	-	-	-	-	-	58.000,00	-	-	-
	230101 - SEC. DE ESTADO DE CULTURA	Fonte Tesouro	-	-	-	-	-	-	-	-	-	65.429.938,52	-	-	-
		Total	-	-	-	-	-	-	-	-	-	65.429.938,52	-	-	-
	230103 - ARQUIVO PÚBLICO DO DF	Fonte Tesouro	-	-	-	-	-	-	-	-	-	2.479.497,79	-	-	-
		Total	-	-	-	-	-	-	-	-	-	2.479.497,79	-	-	-
	230903 - FUNDO DE APOIO À CULTURA - FAC	Fonte Tesouro	-	-	-	-	-	-	-	-	-	20.893.111,91	-	-	-
		Total	-	-	-	-	-	-	-	-	-	20.893.111,91	-	-	-
	250101 - SEC. DE ESTADO DE TRABALHO	Fonte Tesouro	-	-	-	-	-	-	-	-	-	500.000,00	-	-	-
		Total	-	-	-	-	-	-	-	-	-	500.000,00	-	-	-
16000 - SECRETARIA DE ESTADO DE CULTURA Total			-	-	-	-	-	-	-	-	-	89.360.548,22	-	-	-
17000 - SEC. DE DESENV. SOCIAL E TRANSFERÊNCIA DE RENDA	110101 - SEC. DE ESTADO DE GOVERNO	Fonte Tesouro	-	-	-	-	2.999.999,20	-	-	-	-	-	-	-	-
		Total	-	-	-	-	2.999.999,20	-	-	-	-	-	-	-	-
	180101 - SEC. DE EST. DE DESENV. SOC. E TRANSF. DE RENDA	Fonte Tesouro	-	-	-	-	270.345.613,87	-	-	-	-	-	-	-	-
		Total	-	-	-	-	270.345.613,87	-	-	-	-	-	-	-	-
	180902 - FUNDO DE ASSIST. SOCIAL DO DF	Fonte Tesouro	-	-	-	-	65.089.120,11	-	-	-	-	-	-	-	-
		Total	-	-	-	-	65.089.120,11	-	-	-	-	-	-	-	-
	190101 - SEC. DE ESTADO DE OBRAS	Fonte Tesouro	-	-	-	-	1.200.000,00	-	-	-	-	-	-	-	-
		Total	-	-	-	-	1.200.000,00	-	-	-	-	-	-	-	-
	190114 - RA XII SAMAMBAIA	Fonte Tesouro	-	-	-	-	996.666,87	-	-	-	-	-	-	-	-
		Total	-	-	-	-	996.666,87	-	-	-	-	-	-	-	-
	190201 - COMP. URBANIZADORA DA NOVA CAPITAL	Fonte Tesouro	-	-	-	-	280.872,35	-	-	-	-	-	-	-	-
		Total	-	-	-	-	280.872,35	-	-	-	-	-	-	-	-
17000 - SEC. DE DESENV. SOCIAL E TRANSFERÊNCIA DE RENDA	210101 - SEC. DE EST. AGRIC. E ABASTECIMENTO	Fonte Tesouro	-	-	-	-	22.742.257,14	-	-	-	-	-	-	-	-
		Total	-	-	-	-	22.742.257,14	-	-	-	-	-	-	-	-
	240201 - EMP. BRASILENSE DE TURISMO - BRASILATUR	Fonte Tesouro	-	-	-	-	-	-	-	-	-	-	-	-	-
		Total	-	-	-	-	-	-	-	-	-	-	-	-	-
17000 - SEC. DE DESENV. SOCIAL E TRANSFERÊNCIA DE RENDA Total			-	-	-	-	363.654.529,54	-	-	-	-	-	-	-	-
	110101 - SEC. DE EST. DE GOVERNO	Fonte Tesouro	-	-	-	-	-	-	-	-	300.000,00	-	-	-	-
		Total	-	-	-	-	-	-	-	-	300.000,00	-	-	-	-
	160101 - SEC. DE EST. DE EDUCAÇÃO	Fonte Tesouro	-	-	-	-	-	-	-	-	1.501.050.381,76	45.425,00	-	-	-
			-	-	-	-	-	-	-	-	1.501.050.381,76	45.425,00	-	-	-



EXECUÇÃO DA DESPESA POR ÓRGÃO, UNIDADE ORÇAMENTÁRIA E FUNÇÃO - 2009

ÓRGÃO	UNIDADE ORÇAMENTÁRIA	TIPO FONTE	DESPESA EMPENHADA												
			01	02	04	06	08	09	10	11	12	13	14	15	16
			LEGISLATIVA	JUDICIÁRIA	ADMINISTRAÇÃO	SEGURANÇA PÚBLICA	ASSISTÊNCIA SOCIAL	PREVIDÊNCIA SOCIAL	SAÚDE	TRABALHO	EDUCAÇÃO	CULTURA	DIREITOS DA CIDADANIA	URBANISMO	HABITAÇÃO
18000 - SECRETARIA DE ESTADO DE EDUCAÇÃO	160202 - FUNDAÇÃO UNIVERSIDADE ABERTA DO DF	Fonte Tesouro	-	-	-	-	-	-	-	-	-	-	-	-	-
		Total	-	-	-	-	-	-	-	-	-	-	-	-	-
	160902 - FUNDO DE APOIO AO PROG. PERM. ALF. JOV. ADULT	Fonte Tesouro	-	-	-	-	-	-	-	-	-	-	-	-	-
		Total	-	-	-	-	-	-	-	-	-	-	-	-	-
	160903 - FUNDO DE MANUT. E DESENV. DA EDUCAÇÃO BÁSICA	Fonte Tesouro	-	-	-	-	-	-	-	-	1.122.604.047,14	-	-	-	-
		Total	-	-	-	-	-	-	-	-	1.122.604.047,14	-	-	-	-
	190101 - SEC. DE ESTADO DE OBRAS	Fonte Tesouro	-	-	-	-	-	-	-	-	1.157.380,63	-	-	-	-
		Total	-	-	-	-	-	-	-	-	1.157.380,63	-	-	-	-
	190104 - RA II - GAMA	Fonte Tesouro	-	-	-	-	-	-	-	-	-	-	-	-	-
		Total	-	-	-	-	-	-	-	-	-	-	-	-	-
	190109 - RA VII - PARANOÁ	Fonte Tesouro	-	-	-	-	-	-	-	-	145.346,45	-	-	-	-
		Total	-	-	-	-	-	-	-	-	145.346,45	-	-	-	-
	190111 - RA IX - CEILÂNDIA	Fonte Tesouro	-	-	-	-	-	-	-	-	148.079,60	-	-	-	-
		Total	-	-	-	-	-	-	-	-	148.079,60	-	-	-	-
	190125 - RA XXIII - VARJÃO	Fonte Tesouro	-	-	-	-	-	-	-	-	147.522,87	-	-	-	-
		Total	-	-	-	-	-	-	-	-	147.522,87	-	-	-	-
18000 - SECRETARIA DE ESTADO DE EDUCAÇÃO		Total	-	-	-	-	-	-	-	-	2.625.552.758,45	45.425,00	-	-	-
19000 - SECRETARIA DE ESTADO DE FAZENDA	110132 - AGENCIA DE COMUNICAÇÃO SOCIAL	Fonte Tesouro	-	-	11.000.000,00	-	-	-	-	-	-	-	-	-	-
		Total	-	-	11.000.000,00	-	-	-	-	-	-	-	-	-	-
	130101 - SECRETARIA DE ESTADO DE FAZENDA DO DF	Fonte Tesouro	-	-	-	-	-	-	-	-	-	-	-	-	-
		Total	-	-	-	-	-	-	-	-	-	-	-	-	-
	130103 - SEÇÃO DE ORÇAMENTO DA SECRETARIA DE FAZENDA	Fonte Tesouro	-	-	376.775.814,29	-	-	-	-	-	-	-	-	-	-
		Total	-	-	376.775.814,29	-	-	-	-	-	-	-	-	-	-
	130901 - FUNDO DE DESENV. DO DISTRITO FEDERAL	Fonte Tesouro	-	-	97.376.620,63	-	-	-	-	-	-	-	-	-	-
		Total	-	-	97.376.620,63	-	-	-	-	-	-	-	-	-	-
	130902 - FUNDO DE MODERNIZAÇÃO E REAPAR. DA ADM. FAZENDÁRIA	Fonte Tesouro	-	-	5.755.685,73	-	-	-	-	-	-	-	-	-	-
		Total	-	-	5.755.685,73	-	-	-	-	-	-	-	-	-	-
	140905 - FUNDO DE MELHORIA DA GESTÃO PÚBLICA - PRO-GESTÃO	Fonte Tesouro	-	-	2.000,00	-	-	-	-	-	-	-	-	-	-
		Total	-	-	2.000,00	-	-	-	-	-	-	-	-	-	-
19000 - SECRETARIA DE ESTADO DE FAZENDA		Total	-	-	490.910.120,65	-	-	-	-	-	-	-	-	-	-
	110101 - SECRETARIA DE ESTADO DE GOVERNO	Fonte Tesouro	-	-	-	-	-	-	-	-	-	-	-	-	-
		Total	-	-	-	-	-	-	-	-	-	-	-	-	-
	110201 - AGÊNCIA DE FISCALIZAÇÃO DO DISTRITO FEDERAL	Fonte Tesouro	-	-	-	-	-	-	-	-	-	-	-	-	-
		Total	-	-	-	-	-	-	-	-	-	-	-	-	-
	150205 - SERVIÇO DE LIMPEZA URBANA - SLU	Fonte Tesouro	-	-	-	-	-	-	-	-	-	-	-	-	-
		Total	-	-	-	-	-	-	-	-	-	-	-	-	-
	190101 - SECRETARIA DE ESTADO DE OBRAS	Fonte Tesouro	-	-	-	-	-	-	-	-	-	-	-	-	-
		Total	-	-	-	-	-	-	-	-	-	-	-	-	-
	190104 - RA II - GAMA	Fonte Tesouro	-	-	-	-	-	-	-	-	-	110.670,00	-	-	-
		Total	-	-	-	-	-	-	-	-	-	110.670,00	-	-	-



EXECUÇÃO DA DESPESA POR ÓRGÃO, UNIDADE ORÇAMENTÁRIA E FUNÇÃO - 2009

ÓRGÃO	UNIDADE ORÇAMENTÁRIA	TIPO FONTE	DESPESA EMPENHADA												
			01	02	04	06	08	09	10	11	12	13	14	15	16
			LEGISLATIVA	JUDICIÁRIA	ADMINISTRAÇÃO	SEGURANÇA PÚBLICA	ASSISTÊNCIA SOCIAL	PREVIDÊNCIA SOCIAL	SAÚDE	TRABALHO	EDUCAÇÃO	CULTURA	DIREITOS DA CIDADANIA	URBANISMO	HABITAÇÃO
20000 - SEC. DE EST. DE DESENV. ECONÔMICO E TURISMO	190105 - RA III - TAGUATINGA	Fonte Tesouro	-	-	-	-	-	-	-	-	-	-	-	-	-
		Total	-	-	-	-	-	-	-	-	-	-	-	-	-
	190106 - RA IV - BRAZLANDIA	Fonte Tesouro	-	-	-	-	-	-	-	-	-	-	-	-	-
		Total	-	-	-	-	-	-	-	-	-	-	-	-	-
	190107 - RA V - SOBRADINHO	Fonte Tesouro	-	-	-	-	-	-	-	-	-	-	-	-	-
		Total	-	-	-	-	-	-	-	-	-	-	-	-	-
	190108 - RA VI - PLANALTINA	Fonte Tesouro	-	-	-	-	-	-	-	-	-	184.107,08	-	-	-
		Total	-	-	-	-	-	-	-	-	-	184.107,08	-	-	-
	190109 - RA VII - PARANOÁ	Fonte Tesouro	-	-	-	-	-	-	-	-	-	-	-	-	-
		Total	-	-	-	-	-	-	-	-	-	-	-	-	-
	190110 - RA VIII - NÚCLEO BANDEIRANTE	Fonte Tesouro	-	-	-	-	-	-	-	-	-	-	-	-	-
		Total	-	-	-	-	-	-	-	-	-	-	-	-	-
	190111 - RA IX - CEILÂNDIA	Fonte Tesouro	-	-	-	-	-	-	-	-	-	-	-	-	-
		Total	-	-	-	-	-	-	-	-	-	-	-	-	-
	190112 - RA X - GUARÁ	Fonte Tesouro	-	-	-	-	-	-	-	-	-	-	-	-	-
		Total	-	-	-	-	-	-	-	-	-	-	-	-	-
	190113 - RA XI - CRUZEIRO	Fonte Tesouro	-	-	-	-	-	-	-	-	-	-	-	-	-
		Total	-	-	-	-	-	-	-	-	-	-	-	-	-
	190114 - RA XII SAMAMBAIA	Fonte Tesouro	-	-	-	-	-	-	-	-	-	-	-	-	-
		Total	-	-	-	-	-	-	-	-	-	-	-	-	-
	190115 - RA XIII - SANTA MARIA	Fonte Tesouro	-	-	-	-	-	-	-	-	-	-	-	-	-
		Total	-	-	-	-	-	-	-	-	-	-	-	-	-
	190116 - RA XIV - SÃO SEBASTIÃO	Fonte Tesouro	-	-	-	-	-	-	-	-	-	-	-	-	-
		Total	-	-	-	-	-	-	-	-	-	-	-	-	-
	190117 - RA XV - RECANTO DAS EMAS	Fonte Tesouro	-	-	-	-	-	-	-	-	-	-	-	-	-
		Total	-	-	-	-	-	-	-	-	-	-	-	-	-
	190118 - RA XVI - LAGO SUL	Fonte Tesouro	-	-	-	-	-	-	-	-	-	-	-	-	-
		Total	-	-	-	-	-	-	-	-	-	-	-	-	-
	190119 - RA RAXVII - RIACHO FUNDO	Fonte Tesouro	-	-	-	-	-	-	-	-	-	-	-	-	-
		Total	-	-	-	-	-	-	-	-	-	-	-	-	-
	190120 - RA XVIII - LAGO NORTE	Fonte Tesouro	-	-	-	-	-	-	-	-	-	-	-	-	-
		Total	-	-	-	-	-	-	-	-	-	-	-	-	-
	190121 - RA XIX - CANDANGOLÂNDIA	Fonte Tesouro	-	-	-	-	-	-	-	-	-	-	-	-	-
		Total	-	-	-	-	-	-	-	-	-	-	-	-	-
	190122 - RA XX - ÁGUAS CLARAS	Fonte Tesouro	-	-	-	-	-	-	-	-	-	-	-	-	-
		Total	-	-	-	-	-	-	-	-	-	-	-	-	-
	190123 - RA XXI - RIACHO FUNDO II	Fonte Tesouro	-	-	-	-	-	-	-	-	-	-	-	-	-
		Total	-	-	-	-	-	-	-	-	-	-	-	-	-
	190124 - RA XXII - SUDOESTE/OCTOGONAL	Fonte Tesouro	-	-	-	-	-	-	-	-	-	-	-	-	-
		Total	-	-	-	-	-	-	-	-	-	-	-	-	-



EXECUÇÃO DA DESPESA POR ÓRGÃO, UNIDADE ORÇAMENTÁRIA E FUNÇÃO - 2009

ÓRGÃO	UNIDADE ORÇAMENTÁRIA	TIPO FONTE	DESPESA EMPENHADA												
			01	02	04	06	08	09	10	11	12	13	14	15	16
			LEGISLATIVA	JUDICIÁRIA	ADMINISTRAÇÃO	SEGURANÇA PÚBLICA	ASSISTÊNCIA SOCIAL	PREVIDÊNCIA SOCIAL	SAÚDE	TRABALHO	EDUCAÇÃO	CULTURA	DIREITOS DA CIDADANIA	URBANISMO	HABITAÇÃO
20000 - SEC. DE EST. DE DESENV. ECONOMICO E TURISMO	190125 - RA XXIII - VARJÃO	Fonte Tesouro	-	-	-	-	-	-	-	-	-	-	-	-	-
		Total	-	-	-	-	-	-	-	-	-	-	-	-	-
	190126 - RA XXIV - PARK WAY	Fonte Tesouro	-	-	-	-	-	-	-	-	-	-	-	-	-
		Total	-	-	-	-	-	-	-	-	-	-	-	-	-
	190127 - RA. XXV - SETOR COMPL. IND. E ABAST.	Fonte Tesouro	-	-	-	-	-	-	-	-	-	-	-	-	-
		Total	-	-	-	-	-	-	-	-	-	-	-	-	-
	190128 - RA XXVI - SOBRADINHO II	Fonte Tesouro	-	-	-	-	-	-	-	-	-	-	-	-	-
		Total	-	-	-	-	-	-	-	-	-	-	-	-	-
	190129 - RA. XXVII - JARDIM BOTÂNICO	Fonte Tesouro	-	-	-	-	-	-	-	-	-	-	-	-	-
		Total	-	-	-	-	-	-	-	-	-	-	-	-	-
	190130 - RA XXVIII - ITAPOÁ	Fonte Tesouro	-	-	-	-	-	-	-	-	-	-	-	-	-
		Total	-	-	-	-	-	-	-	-	-	-	-	-	-
	190131 - REGIÃO ADMINIST. XXIX - SETOR IND. E ABASTECIMENTO	Fonte Tesouro	-	-	-	-	-	-	-	-	-	-	-	-	-
		Total	-	-	-	-	-	-	-	-	-	-	-	-	-
	190201 - COMPANHIA URBANIZADORA DA NOVA CAPITAL	Fonte Tesouro	-	-	-	-	-	-	-	-	-	-	-	-	-
		Total	-	-	-	-	-	-	-	-	-	-	-	-	-
	210203 - EMPRESA DE ASSIST. TÉCNICA E EXTENSÃO RURAL	Fonte Tesouro	-	-	-	-	-	-	-	-	-	101.300,00	-	-	-
		Total	-	-	-	-	-	-	-	-	-	101.300,00	-	-	-
	230101 - SECRETARIA DE ESTADO DE CULTURA	Fonte Tesouro	-	-	-	-	-	-	-	-	-	-	-	-	-
		Total	-	-	-	-	-	-	-	-	-	-	-	-	-
	240101 - SEC. DE ESTADO DE DESENV. ECONÔMICO E TURISMO	Fonte Tesouro	-	-	8.315.875,11	-	-	-	-	-	-	-	-	-	-
		Total	-	-	8.315.875,11	-	-	-	-	-	-	-	-	-	-
	240201 - EMPRESA BRASILENSE DE TURISMO - BRASILIATUR	Fonte Tesouro	-	-	520.000,00	-	-	-	-	-	-	1.884.370,00	-	-	-
		Outras Fontes	-	-	-	-	-	-	-	-	-	-	-	-	-
		Total	-	-	520.000,00	-	-	-	-	-	-	1.884.370,00	-	-	-
	240901 - FUNDO DE FOMENTO À IND. DO TURISMO DO DF - FITUR	Fonte Tesouro	-	-	-	-	-	-	-	-	-	-	-	-	-
		Total	-	-	-	-	-	-	-	-	-	-	-	-	-
20000 - SEC. DE EST. DE DESENV. ECONOMICO E TURISMO			Total	-	-	8.835.875,11	-	-	-	-	-	2.280.447,08	-	-	-
13000 - SEC. DE FAZENDA DO DF	130101 - SECRETARIA DE ESTADO DE FAZENDA DO DF	Fonte Tesouro	-	-	-	-	-	-	-	-	-	-	-	-	-
		Total	-	-	-	-	-	-	-	-	-	-	-	-	-
	130201 - COMPANHIA DE PLANEJAMENTO DO DISTRITO FEDERAL	Fonte Tesouro	-	-	-	-	-	-	-	-	-	-	-	-	-
		Total	-	-	-	-	-	-	-	-	-	-	-	-	-
	180101 - SEC. DE ESTADO DE DESENV. SOC. E TRANSF. DE RENDA	Fonte Tesouro	-	-	-	-	-	-	-	-	-	-	-	-	29.432,48
		Total	-	-	-	-	-	-	-	-	-	-	-	-	29.432,48
	190101 - SECRETARIA DE ESTADO DE OBRAS	Fonte Tesouro	55.764.306,00	-	8.627.898,67	14.122.953,80	2.417.966,45	-	-	-	-	2.882.124,00	-	342.194.161,07	10.436.266,14
		Total	55.764.306,00	-	8.627.898,67	14.122.953,80	2.417.966,45	-	-	-	-	2.882.124,00	-	342.194.161,07	10.436.266,14
	190104 - RA II - GAMA	Fonte Tesouro	-	-	-	-	-	-	-	-	-	-	-	-	-
		Total	-	-	-	-	-	-	-	-	-	-	-	-	-
	190105 - RA III - TAGUATINGA	Fonte Tesouro	-	-	-	-	-	-	-	-	-	-	-	-	-
		Total	-	-	-	-	-	-	-	-	-	-	-	-	-



EXECUÇÃO DA DESPESA POR ÓRGÃO, UNIDADE ORÇAMENTÁRIA E FUNÇÃO - 2009

ÓRGÃO	UNIDADE ORÇAMENTÁRIA	TIPO FONTE	DESPESA EMPENHADA												
			01	02	04	06	08	09	10	11	12	13	14	15	16
			LEGISLATIVA	JUDICIÁRIA	ADMINISTRAÇÃO	SEGURANÇA PÚBLICA	ASSISTÊNCIA SOCIAL	PREVIDÊNCIA SOCIAL	SAÚDE	TRABALHO	EDUCAÇÃO	CULTURA	DIREITOS DA CIDADANIA	URBANISMO	HABITAÇÃO
22000 - SECRETARIA DE ESTADO DE OBRAS	190108 - RA VI - PLANALTIMA	Fonte Tesouro	-	-	-	-	-	-	-	-	-	-	-	149.038,25	-
		Total	-	-	-	-	-	-	-	-	-	-	-	149.038,25	-
	190109 - RA VII - PARANOÁ	Fonte Tesouro	-	-	-	-	-	-	-	-	-	-	-	370.208,45	-
		Total	-	-	-	-	-	-	-	-	-	-	-	370.208,45	-
	190110 - RA VIII - NÚCLEO BANDEIRANTE	Fonte Tesouro	-	-	-	-	-	-	-	-	-	-	-	598.019,06	-
		Total	-	-	-	-	-	-	-	-	-	-	-	598.019,06	-
	190111 - RA IX - CEILÂNDIA	Fonte Tesouro	-	-	-	-	-	-	-	-	-	-	-	-	-
		Total	-	-	-	-	-	-	-	-	-	-	-	-	-
	190114 - RA XII SAMAMBAIA	Fonte Tesouro	-	-	-	-	-	-	-	-	-	-	-	148.453,44	-
		Total	-	-	-	-	-	-	-	-	-	-	-	148.453,44	-
	190115 - RA XIII - SANTA MARIA	Fonte Tesouro	-	-	-	-	-	-	-	-	-	-	-	-	-
		Total	-	-	-	-	-	-	-	-	-	-	-	-	-
	190116 - RA XIV - SÃO SEBASTIÃO	Fonte Tesouro	-	-	-	-	-	-	-	-	-	-	-	296.440,34	-
		Total	-	-	-	-	-	-	-	-	-	-	-	296.440,34	-
	190117 - RA XV - RECANTO DAS EMAS	Fonte Tesouro	-	-	-	-	-	-	-	-	-	-	-	-	-
		Total	-	-	-	-	-	-	-	-	-	-	-	-	-
	190119 - RA RAXVII - RIACHO FUNDO	Fonte Tesouro	-	-	-	-	-	-	-	-	-	-	-	638.370,90	-
		Total	-	-	-	-	-	-	-	-	-	-	-	638.370,90	-
	190121 - RA XIX - CANDANGOLÂNDIA	Fonte Tesouro	-	-	-	-	-	-	-	-	-	-	-	225.970,23	-
		Total	-	-	-	-	-	-	-	-	-	-	-	225.970,23	-
	190130 - RA XXVIII - ITAPOÁ	Fonte Tesouro	-	-	-	-	-	-	-	-	-	-	-	-	-
		Total	-	-	-	-	-	-	-	-	-	-	-	-	-
	190131 - REGIÃO ADMINIST. XXIX - SETOR IND. E ABASTECIMENTO	Fonte Tesouro	-	-	-	-	-	-	-	-	-	-	-	142.729,98	-
		Total	-	-	-	-	-	-	-	-	-	-	-	142.729,98	-
	190201 - COMPANHIA URBANIZADORA DA NOVA CAPITAL	Fonte Tesouro	176.287,00	-	-	-	-	-	-	-	-	-	-	241.577.220,68	-
		Outras Fontes	-	-	-	-	-	-	-	-	-	-	-	664.902,65	-
		Total	176.287,00	-	-	-	-	-	-	-	-	-	-	242.242.123,33	-
	190208 - COMPANHIA ENERGÉTICA DE BRASÍLIA/CEB	Fonte Tesouro	-	-	-	-	-	-	-	-	-	-	-	-	-
		Total	-	-	-	-	-	-	-	-	-	-	-	-	-
	200101 - SECRETARIA DE ESTADO DE TRANSPORTES	Fonte Tesouro	-	-	-	-	-	-	-	-	-	-	-	-	-
		Total	-	-	-	-	-	-	-	-	-	-	-	-	-
	200204 - COMPANHIA DO METROPOLITANO DO DISTRITO FEDERAL	Fonte Tesouro	-	-	-	-	-	-	-	-	-	-	-	-	-
		Total	-	-	-	-	-	-	-	-	-	-	-	-	-
22000 - SECRETARIA DE ESTADO DE OBRAS		Total	55.940.593,00	-	8.627.898,67	14.122.953,80	2.417.966,45	-	-	-	-	2.882.124,00	-	587.005.515,05	10.465.698,62
	110101 - SECRETARIA DE ESTADO DE GOVERNO	Fonte Tesouro	-	-	-	-	-	-	-	-	-	-	-	-	-
		Total	-	-	-	-	-	-	-	-	-	-	-	-	-
	130201 - COMPANHIA DE PLANEJAMENTO DO DISTRITO FEDERAL	Fonte Tesouro	-	-	-	-	-	-	4.100.000,00	-	-	-	-	-	-
		Total	-	-	-	-	-	-	4.100.000,00	-	-	-	-	-	-
	170101 - SECRETARIA DE ESTADO DE SAÚDE	Fonte Tesouro	-	-	-	-	-	-	1.600.893.518,41	-	-	-	-	-	-
		Total	-	-	-	-	-	-	1.600.893.518,41	-	-	-	-	-	-



EXECUÇÃO DA DESPESA POR ÓRGÃO, UNIDADE ORÇAMENTÁRIA E FUNÇÃO - 2009

ÓRGÃO	UNIDADE ORÇAMENTÁRIA	TIPO FONTE	DESPESA EMPENHADA													
			01	02	04	06	08	09	10	11	12	13	14	15	16	
			LEGISLATIVA	JUDICIÁRIA	ADMINISTRAÇÃO	SEGURANÇA PÚBLICA	ASSISTÊNCIA SOCIAL	PREVIDÊNCIA SOCIAL	SAÚDE	TRABALHO	EDUCAÇÃO	CULTURA	DIREITOS DA CIDADANIA	URBANISMO	HABITAÇÃO	
23000 - SECRETARIA DE ESTADO DE SAÚDE	170202 - FUNDAÇÃO HEMOCENTRO DE BRASÍLIA	Fonte Tesouro	-	-	343.867,03	-	-	-	21.628.368,42	-	-	-	-	-	-	
		Outras Fontes	-	-	-	-	-	-	137.811,89	-	-	-	-	-	-	
		Total	-	-	343.867,03	-	-	-	21.766.180,31	-	-	-	-	-	-	
	170203 - FUNDAÇÃO DE ENSINO E PESQUISA EM CIÊNCIAS DA SAÚDE	Fonte Tesouro	-	-	-	-	-	-	2.859.542,91	-	5.144.187,60	-	-	-	-	
		Outras Fontes	-	-	-	-	-	-	130.982,00	-	-	-	-	-	-	
		Total	-	-	-	-	-	-	2.990.524,91	-	5.144.187,60	-	-	-	-	
	170901 - FUNDO DE SAÚDE DO DISTRITO FEDERAL	Fonte Tesouro	-	-	-	-	-	-	-	-	-	-	-	-	-	
		Total	-	-	-	-	-	-	-	-	-	-	-	-	-	
	190121 - RA XIX - CANDANGOLÂNDIA	Fonte Tesouro	-	-	-	-	-	-	148.807,16	-	-	-	-	-	-	
		Total	-	-	-	-	-	-	148.807,16	-	-	-	-	-	-	
	190201 - COMPANHIA URBANIZADORA DA NOVA CAPITAL	Fonte Tesouro	-	-	-	-	-	-	470.000,00	-	-	-	-	-	-	
		Total	-	-	-	-	-	-	470.000,00	-	-	-	-	-	-	
	200204 - COMPANHIA DO METROPOLITANO DO DISTRITO FEDERAL	Fonte Tesouro	-	-	-	-	-	-	1.179.000,00	-	-	-	-	-	-	
		Total	-	-	-	-	-	-	1.179.000,00	-	-	-	-	-	-	
23000 - SECRETARIA DE ESTADO DE SAÚDE		Total	-	-	343.867,03	-	-	-	1.631.548.030,79	-	5.144.187,60	-	-	-	-	
24000 - SECRETARIA DE ESTADO DE SEGURANÇA PÚBLICA	180101 - SEC. DE ESTADO DE DESENV. SOC. E TRANSF. DE RENDA	Fonte Tesouro	-	-	-	-	-	-	-	-	-	-	-	-	-	
		Total	-	-	-	-	-	-	-	-	-	-	-	-	-	
	190101 - SECRETARIA DE ESTADO DE OBRAS	Fonte Tesouro	-	-	-	-	-	-	-	-	-	-	-	-	-	
		Total	-	-	-	-	-	-	-	-	-	-	-	-	-	
	190123 - RA XXI - RIACHO FUNDO II	Fonte Tesouro	-	-	-	146.998,91	-	-	-	-	-	-	-	-	-	
		Total	-	-	-	146.998,91	-	-	-	-	-	-	-	-	-	
	220101 - SECRETARIA DE ESTADO DE SEGURANÇA PÚBLICA	Fonte Tesouro	-	-	-	129.070.377,79	-	-	-	-	-	-	-	-	-	
		Total	-	-	-	129.070.377,79	-	-	-	-	-	-	-	-	-	
	220103 - POLÍCIA MILITAR DO DISTRITO FEDERAL	Fonte Tesouro	-	-	-	6.696.915,00	-	-	-	-	-	-	-	-	-	
		Total	-	-	-	6.696.915,00	-	-	-	-	-	-	-	-	-	
	220104 - CORPO DE BOMBEIROS MILITAR DO DISTRITO FEDERAL	Fonte Tesouro	-	-	-	2.218.163,05	-	-	-	-	-	-	-	-	-	
		Total	-	-	-	2.218.163,05	-	-	-	-	-	-	-	-	-	
	220105 - POLÍCIA CIVIL DO DISTRITO FEDERAL	Fonte Tesouro	-	-	-	5.803.649,67	-	-	-	-	-	-	-	-	-	
		Total	-	-	-	5.803.649,67	-	-	-	-	-	-	-	-	-	
	220201 - DEPARTAMENTO DE TRÂNSITO DO DF	Outras Fontes	-	-	157.911.796,46	49.886.618,96	-	-	-	-	-	-	-	-	109.492,90	-
		Total	-	-	157.911.796,46	49.886.618,96	-	-	-	-	-	-	-	-	109.492,90	-
	220202 - FUNDAÇÃO DE AMPARO AO TRABALHADOR PRESO	Fonte Tesouro	-	-	-	-	-	-	-	-	-	-	-	-	-	-
		Total	-	-	-	-	-	-	-	-	-	-	-	-	-	-
	220901 - FUNDO DE SAÚDE DA POLÍCIA MILITAR	Fonte Tesouro	-	-	-	-	-	-	18.559.193,44	-	-	-	-	-	-	-
		Total	-	-	-	-	-	-	18.559.193,44	-	-	-	-	-	-	-
	220902 - FUNDO DE SAÚDE DO CORPO DE BOMBEIROS	Fonte Tesouro	-	-	-	-	-	-	4.613.981,63	-	-	-	-	-	-	-
		Total	-	-	-	-	-	-	4.613.981,63	-	-	-	-	-	-	-
	220903 - FUNDO DE REEQ. DOS ORG. INT. DA SEG. PÚBLICA	Fonte Tesouro	-	-	-	-	-	-	-	-	-	-	-	-	-	-
		Total	-	-	-	-	-	-	-	-	-	-	-	-	-	-
	220904 - FUNDO DE MOD., MANUTENÇÃO E REEQ. DA PMDF - FUNPM	Fonte Tesouro	-	-	-	-	-	-	-	-	-	-	-	-	-	-
		Total	-	-	-	-	-	-	-	-	-	-	-	-	-	-



EXECUÇÃO DA DESPESA POR ÓRGÃO, UNIDADE ORÇAMENTÁRIA E FUNÇÃO - 2009

ÓRGÃO	UNIDADE ORÇAMENTÁRIA	TIPO FONTE	DESPESA EMPENHADA												
			01 LEGISLATIVA	02 JUDICIÁRIA	04 ADMINISTRAÇÃO	06 SEGURANÇA PÚBLICA	08 ASSISTÊNCIA SOCIAL	09 PREVIDÊNCIA SOCIAL	10 SAÚDE	11 TRABALHO	12 EDUCAÇÃO	13 CULTURA	14 DIREITOS DA CIDADANIA	15 URBANISMO	16 HABITAÇÃO
	220905 - FUNDO DE MOD., MANUT. E REEQ. DO CBMDF - FUNCBM	Fonte Tesouro	-	-	-	701.008,50	-	-	-	-	-	-	-	-	-
		Total	-	-	-	701.008,50	-	-	-	-	-	-	-	-	-
	220906 - FUNDO DE MOD., MANUT. E REEQ. DA PCDF - FUNPCDF	Fonte Tesouro	-	-	-	5.557.148,51	-	-	-	-	-	-	-	-	-
		Total	-	-	-	5.557.148,51	-	-	-	-	-	-	-	-	-
	220908 - FUNDO PENITENCIÁRIO DO DF - FUNPDF	Fonte Tesouro	-	-	-	-	-	-	-	-	-	-	-	-	-
		Total	-	-	-	-	-	-	-	-	-	-	-	-	-
	24000 - SECRETARIA DE ESTADO DE SEGURANCA PÚBLICA		Total	-	-	157.911.796,46	200.080.880,39	-	-	23.173.175,07	-	-	-	109.492,90	-
	25000 - SECRETARIA DE ESTADO DO TRABALHO DO DF	250101 - SECRETARIA DE ESTADO DE TRABALHO	Fonte Tesouro	-	-	-	-	-	-	-	44.026.657,30	-	450.000,00	-	-
		Total	-	-	-	-	-	-	-	44.026.657,30	-	450.000,00	-	-	-
250902 - FUNDO P/A GERAÇÃO DE EMP. E RENDA DO DF - FUNGER		Fonte Tesouro	-	-	-	-	-	-	-	27.624.177,63	-	-	-	-	-
		Total	-	-	-	-	-	-	-	27.624.177,63	-	-	-	-	-
25000 - SECRETARIA DE ESTADO DO TRABALHO DO DF		Total	-	-	-	-	-	-	-	71.650.834,93	-	450.000,00	-	-	-
26000 - SECRETARIA DE ESTADO DE TRANSPORTES	110101 - SECRETARIA DE ESTADO DE GOVERNO	Fonte Tesouro	-	-	-	-	-	-	-	-	-	-	-	-	-
		Total	-	-	-	-	-	-	-	-	-	-	-	-	-
	190101 - SECRETARIA DE ESTADO DE OBRAS	Fonte Tesouro	-	-	-	-	-	-	-	-	-	-	-	-	-
		Total	-	-	-	-	-	-	-	-	-	-	-	-	-
	200101 - SECRETARIA DE ESTADO DE TRANSPORTES	Fonte Tesouro	-	-	-	-	-	-	-	-	-	-	-	-	-
		Total	-	-	-	-	-	-	-	-	-	-	-	-	-
	200201 - SOCIED. DE TRANSP. COLETIVOS DE BRASILIA	Fonte Tesouro	-	-	-	-	-	-	-	-	-	-	-	-	-
		Outras Fontes	-	-	-	-	-	-	-	-	-	-	-	-	-
		Total	-	-	-	-	-	-	-	-	-	-	-	-	-
	200202 - DEPTO DE ESTRADAS DE RODAGEM DO DF - DER/DF	Fonte Tesouro	-	-	-	-	-	-	-	-	-	-	-	1.247.024,10	-
		Outras Fontes	-	-	-	-	-	-	-	-	-	-	-	676.475,09	-
		Total	-	-	-	-	-	-	-	-	-	-	-	1.923.499,19	-
	200203 - DFTRANS - TRANSPORTE URBANO DO DISTRITO FEDERAL	Fonte Tesouro	-	-	-	-	-	-	-	-	-	-	-	-	-
		Outras Fontes	-	-	-	-	-	-	-	-	-	-	-	-	-
		Total	-	-	-	-	-	-	-	-	-	-	-	-	-
	200204 - COMPANHIA DO METROPOLITANO DO DISTRITO FEDERAL	Fonte Tesouro	-	-	-	-	-	-	-	-	-	-	-	-	-
Outras Fontes		-	-	-	-	-	-	-	-	-	-	-	-	-	
Total		-	-	-	-	-	-	-	-	-	-	-	-	-	
220103 - POLÍCIA MILITAR DO DISTRITO FEDERAL	Fonte Tesouro	-	-	-	-	-	-	-	-	-	-	-	-	-	
	Total	-	-	-	-	-	-	-	-	-	-	-	-	-	
26000 - SECRETARIA DE ESTADO DE TRANSPORTES		Total	-	-	-	-	-	-	-	-	-	-	1.923.499,19	-	
	110101 - SECRETARIA DE ESTADO DE GOVERNO	Fonte Tesouro	-	-	-	-	-	-	-	-	-	-	-	1.994,48	-
		Total	-	-	-	-	-	-	-	-	-	-	-	1.994,48	-
	130201 - COMPANHIA DE PLANEJAMENTO DO DISTRITO FEDERAL	Fonte Tesouro	-	-	96.545.740,61	-	-	-	-	-	-	-	-	-	-
		Outras Fontes	-	-	133.080,32	-	-	-	-	-	-	-	-	-	-
		Total	-	-	96.678.820,93	-	-	-	-	-	-	-	-	-	-
	150106 - JARDIM BOTÂNICO DE BRASÍLIA	Fonte Tesouro	-	-	-	-	-	-	-	-	-	-	-	-	-
		Total	-	-	-	-	-	-	-	-	-	-	-	-	-



EXECUÇÃO DA DESPESA POR ÓRGÃO, UNIDADE ORÇAMENTÁRIA E FUNÇÃO - 2009

ÓRGÃO	UNIDADE ORÇAMENTÁRIA	TIPO FONTE	DESPESA EMPENHADA													
			01	02	04	06	08	09	10	11	12	13	14	15	16	
			LEGISLATIVA	JUDICIÁRIA	ADMINISTRAÇÃO	SEGURANÇA PÚBLICA	ASSISTÊNCIA SOCIAL	PREVIDÊNCIA SOCIAL	SAÚDE	TRABALHO	EDUCAÇÃO	CULTURA	DIREITOS DA CIDADANIA	URBANISMO	HABITAÇÃO	
28000 - SEC. DE ESTADO DE DESENV. URBANO E MEIO AMBIENTE	150204 - FUNDAÇÃO JARDIM ZOOLOGICO DE BRASILIA	Fonte Tesouro	-	-	-	-	-	-	-	-	-	-	-	-	-	
		Outras Fontes	-	-	-	-	-	-	-	-	-	-	-	-	-	
		Total	-	-	-	-	-	-	-	-	-	-	-	-	-	
	150205 - SERVIÇO DE LIMPEZA URBANA - SLU	Fonte Tesouro	-	-	-	-	-	-	-	-	-	-	-	-	298.867.606,77	-
		Outras Fontes	-	-	-	-	-	-	-	-	-	-	-	-	103.025,52	-
		Total	-	-	-	-	-	-	-	-	-	-	-	-	298.970.632,29	-
	150206 - AG. REG. DE ÁGUAS, ENERG. E SAN. BÁSIC.DO DF-ADASA	Fonte Tesouro	-	-	-	-	-	-	-	-	-	-	-	-	65.925,32	-
		Outras Fontes	-	-	-	-	-	-	-	-	-	-	-	-	-	-
		Total	-	-	-	-	-	-	-	-	-	-	-	-	65.925,32	-
	150901 - FUNDO ÚNICO DE MEIO AMBIENTE DO DF	Fonte Tesouro	-	-	-	-	-	-	-	-	-	-	-	-	-	-
		Total	-	-	-	-	-	-	-	-	-	-	-	-	-	-
	190101 - SECRETARIA DE ESTADO DE OBRAS	Fonte Tesouro	-	-	-	-	-	-	-	-	-	-	-	-	9.196.431,65	1.014.443,21
		Total	-	-	-	-	-	-	-	-	-	-	-	-	9.196.431,65	1.014.443,21
	200101 - SECRETARIA DE ESTADO DE TRANSPORTES	Fonte Tesouro	-	-	-	-	-	-	-	-	-	-	-	-	-	-
		Total	-	-	-	-	-	-	-	-	-	-	-	-	-	-
	230101 - SECRETARIA DE ESTADO DE CULTURA	Fonte Tesouro	-	-	-	-	-	-	-	-	-	-	479.922,20	-	-	-
		Total	-	-	-	-	-	-	-	-	-	-	479.922,20	-	-	-
	280101 - SEC. DE ESTADO DE DESENV. URBANO E MEIO AMBIENTE	Fonte Tesouro	-	-	-	-	-	-	-	-	-	-	-	-	45.199.244,39	-
		Total	-	-	-	-	-	-	-	-	-	-	-	-	45.199.244,39	-
	280208 - INSTITUTO DO MEIO AMB. E DOS REC. HIDRICOS DO DF	Fonte Tesouro	-	-	-	-	-	-	-	-	-	-	-	-	-	-
		Outras Fontes	-	-	-	-	-	-	-	-	-	-	-	-	-	-
Total		-	-	-	-	-	-	-	-	-	-	-	-	-	-	
280901 - FUNDO DE DESENV. URBANO DO DISTRITO FEDERAL	Fonte Tesouro	-	-	-	-	-	-	-	-	-	-	-	-	-	-	
	Total	-	-	-	-	-	-	-	-	-	-	-	-	-	-	
28000 - SEC. DE EST. DE DESENV. URBANO E MEIO AMBIENTE Total			-	-	96.678.820,93	-	-	-	-	-	-	479.922,20	-	353.434.228,13	1.014.443,21	
32000 - SEC. DE EST. DE PLANEJAMENTO E GESTÃO	110101 - SECRETARIA DE ESTADO DE GOVERNO	Fonte Tesouro	-	-	158.880,11	-	-	-	-	-	-	-	-	-	-	
		Total	-	-	158.880,11	-	-	-	-	-	-	-	-	-	-	
	140202 - INSTITUTO DE ASSIST. À SAÚDE DOS SERV. DO DF	Fonte Tesouro	-	-	413.875,69	-	-	-	5.698.643,67	-	-	-	-	-	-	
		Outras Fontes	-	-	-	-	-	-	-	-	-	-	-	-	-	
		Total	-	-	413.875,69	-	-	-	5.698.643,67	-	-	-	-	-	-	
	140905 - FUNDO DE MELHORIA DA GESTÃO PÚBLICA - PRÓ-GESTÃO	Fonte Tesouro	-	-	2.813.702,37	-	-	-	-	-	-	-	-	-	-	
		Total	-	-	2.813.702,37	-	-	-	-	-	-	-	-	-	-	
	150205 - SERVIÇO DE LIMPEZA URBANA - SLU	Fonte Tesouro	-	-	-	-	-	-	-	-	-	-	-	-	-	
		Total	-	-	-	-	-	-	-	-	-	-	-	-	-	
	190201 - COMPANHIA URBANIZADORA DA NOVA CAPITAL	Fonte Tesouro	-	-	380.827,73	-	-	-	-	-	-	-	-	-	-	
		Total	-	-	380.827,73	-	-	-	-	-	-	-	-	-	-	
	320101 - SECRETARIA DE ESTADO DE PLANEJAMENTO E GESTÃO	Fonte Tesouro	-	-	330.021.863,12	-	-	-	-	-	-	-	-	-	-	
		Total	-	-	330.021.863,12	-	-	-	-	-	-	-	-	-	-	
320102 - AGÊNCIA DE TECNOLOGIA DA INFORMAÇÃO DO DF	Fonte Tesouro	-	-	-	-	-	-	-	-	-	-	-	-	-		
	Total	-	-	-	-	-	-	-	-	-	-	-	-	-		



EXECUÇÃO DA DESPESA POR ÓRGÃO, UNIDADE ORÇAMENTÁRIA E FUNÇÃO - 2009

ÓRGÃO	UNIDADE ORÇAMENTÁRIA	TIPO FONTE	DESPESA EMPENHADA												
			01	02	04	06	08	09	10	11	12	13	14	15	16
			LEGISLATIVA	JUDICIÁRIA	ADMINISTRAÇÃO	SEGURANÇA PÚBLICA	ASSISTÊNCIA SOCIAL	PREVIDÊNCIA SOCIAL	SAÚDE	TRABALHO	EDUCAÇÃO	CULTURA	DIREITOS DA CIDADANIA	URBANISMO	HABITAÇÃO
32000 - SEC. DE ESTADO DE PLANEJAMENTO E GESTÃO	320203 - INSTITUTO DE PREV. DOS SERVIDORES DO DF - IPREV/DF	Fonte Tesouro	-	-	-	-	-	28.903.550,12	-	-	-	-	-	-	-
		Outras Fontes	-	-	-	-	-	989.705.036,72	-	-	-	-	-	-	-
		Total	-	-	-	-	-	1.018.608.586,84	-	-	-	-	-	-	-
		Total	-	-	333.789.149,02	-	-	1.018.608.586,84	5.698.643,67	-	-	-	-	-	-
34000 - SECRETARIA DE ESTADO DE ESPORTE	160101 - SECRETARIA DE ESTADO DE EDUCAÇÃO	Fonte Tesouro	-	-	-	-	-	-	-	-	-	-	-	-	-
		Total	-	-	-	-	-	-	-	-	-	-	-	-	-
	190101 - SECRETARIA DE ESTADO DE OBRAS	Fonte Tesouro	-	-	-	-	-	-	-	-	-	-	-	-	-
		Total	-	-	-	-	-	-	-	-	-	-	-	-	-
	190104 - RA II - GAMA	Fonte Tesouro	-	-	-	-	-	-	-	-	-	-	-	-	-
		Total	-	-	-	-	-	-	-	-	-	-	-	-	-
	230101 - SECRETARIA DE ESTADO DE CULTURA	Fonte Tesouro	-	-	-	-	-	-	-	-	-	-	-	-	-
		Total	-	-	-	-	-	-	-	-	-	-	-	-	-
	340101 - SECRETARIA DE ESTADO DE ESPORTE E LAZER	Fonte Tesouro	-	-	-	-	-	-	-	-	-	-	-	-	-
		Total	-	-	-	-	-	-	-	-	-	-	-	-	-
	340901 - FUNDO DE PROM. AO ESP. EDUC. FISICA E LAZER	Fonte Tesouro	-	-	-	-	-	-	-	-	-	-	-	-	-
		Total	-	-	-	-	-	-	-	-	-	-	-	-	-
	340902 - FUNDO DE APOIO AO ESPORTE	Fonte Tesouro	-	-	-	-	-	-	-	-	-	-	-	-	-
		Total	-	-	-	-	-	-	-	-	-	-	-	-	-
		Total	-	-	-	-	-	-	-	-	-	-	-	-	-
40000 - SECRET. DE ESTADO DE CIÊNCIA E TECNOLOGIA	150201 - FUNDAÇÃO DE APOIO A PESQUISA DO DF	Fonte Tesouro	-	-	-	-	-	-	-	-	-	-	-	-	-
		Outras Fontes	-	-	-	-	-	-	-	-	-	-	-	-	-
		Total	-	-	-	-	-	-	-	-	-	-	-	-	-
	190101 - SECRETARIA DE ESTADO DE OBRAS	Fonte Tesouro	-	-	-	-	-	-	-	-	6.000.000,00	-	-	-	-
		Total	-	-	-	-	-	-	-	-	6.000.000,00	-	-	-	-
	400101 - SEC. DE ESTADO DE DESENV. TECNOLÓGICO DO DF.	Fonte Tesouro	-	-	-	-	-	-	-	-	4.817.446,29	-	-	-	-
		Total	-	-	-	-	-	-	-	-	4.817.446,29	-	-	-	-
	400901 - FUNDO DE APOIO À PESQUISA DO DISTRITO FEDERAL	Fonte Tesouro	-	-	-	-	-	-	-	-	-	-	-	-	-
		Total	-	-	-	-	-	-	-	-	-	-	-	-	-
		Total	-	-	-	-	-	-	-	-	10.817.446,29	-	-	-	-
44000 - SEC. DE EST. DE JUSTIÇA, DIR. HUM. E CIDADANIA	110101 - SECRETARIA DE ESTADO DE GOVERNO	Fonte Tesouro	-	-	-	-	-	-	-	-	-	-	209.898,81	-	-
		Total	-	-	-	-	-	-	-	-	-	-	209.898,81	-	-
	110901 - FUNDO DO DIREITO DA CRIANÇA E DO ADOLESCENTE	Fonte Tesouro	-	-	-	-	-	-	-	-	-	-	203.220,38	-	-
		Total	-	-	-	-	-	-	-	-	-	-	203.220,38	-	-
	110902 - FUNDO P/PREV. CONTR. E TRAT. DEPEND. QUIM. DF	Fonte Tesouro	-	-	-	-	-	-	-	-	-	-	-	-	-
		Total	-	-	-	-	-	-	-	-	-	-	-	-	-
	110903 - FUNDO DE DEFESA DOS DIREITOS DO CONSUMIDOR	Fonte Tesouro	-	-	-	-	-	-	-	-	-	-	18.000,00	-	-
		Total	-	-	-	-	-	-	-	-	-	-	18.000,00	-	-
	110904 - FUNDO DE APOIO E ASSIST. AO IDOSO DO DF	Fonte Tesouro	-	-	-	-	30.497,00	-	-	-	-	-	-	-	-
		Total	-	-	-	-	30.497,00	-	-	-	-	-	-	-	-



GOVERNO DO DISTRITO FEDERAL
SECRETARIA DE ESTADO DE FAZENDA E PLANEJAMENTO
SUBSECRETARIA DO TESOURO

BALANÇO GERAL 2009

EXECUÇÃO DA DESPESA POR ÓRGÃO, UNIDADE ORÇAMENTÁRIA E FUNÇÃO - 2009

ÓRGÃO	UNIDADE ORÇAMENTÁRIA	TIPO FONTE	DESPESA EMPENHADA													
			01	02	04	06	08	09	10	11	12	13	14	15	16	
			LEGISLATIVA	JUDICIÁRIA	ADMINISTRAÇÃO	SEGURANÇA PÚBLICA	ASSISTÊNCIA SOCIAL	PREVIDÊNCIA SOCIAL	SAÚDE	TRABALHO	EDUCAÇÃO	CULTURA	DIREITOS DA CIDADANIA	URBANISMO	HABITAÇÃO	
	220202 - FUNDAÇÃO DE AMPARO AO TRABALHADOR PRESO	Fonte Tesouro	-	-	-	-	-	-	-	-	-	-	-	1.642.612,26	-	-
		Outras Fontes	-	-	-	-	-	-	-	-	-	-	-	10.544.617,07	-	-
		Total	-	-	-	-	-	-	-	-	-	-	-	12.187.229,33	-	-
	230101 - SECRETARIA DE ESTADO DE CULTURA	Fonte Tesouro	-	-	383.300,00	-	-	-	-	-	-	-	-	-	-	-
		Total	-	-	383.300,00	-	-	-	-	-	-	-	-	-	-	-
	440101 - SEC. DE JUSTIÇA, DIR. HUMANOS E CIDADANIA	Fonte Tesouro	-	325.114,22	200.763.526,90	-	249.875,00	-	-	-	-	-	200.000,00	34.580.001,91	-	-
		Total	-	325.114,22	200.763.526,90	-	249.875,00	-	-	-	-	-	200.000,00	34.580.001,91	-	-
	440905 - FUNDO DE APOIO E APARL. DO CENT* DE ASSIST JUD.DF	Fonte Tesouro	-	-	129.537,90	-	-	-	-	-	-	-	-	-	-	-
		Total	-	-	129.537,90	-	-	-	-	-	-	-	-	-	-	-
	44000 - SEC. DE EST. DE JUSTIÇA, DIR. HUM. E CIDADANIA Total			-	325.114,22	201.276.364,80	-	280.372,00	-	-	-	-	200.000,00	47.198.350,43	-	-
45000 - SEC. DE ORD. PÚB. E SOCIAL E CORREGEDORIA GERAL DO DF	110101 - SECRETARIA DE ESTADO DE GOVERNO	Fonte Tesouro	-	-	457.673,00	-	-	-	-	-	-	-	-	-	-	-
		Total	-	-	457.673,00	-	-	-	-	-	-	-	-	-	-	-
	450101 - SEC. EST. O. PÚB. E SOCIAL E CORREG. GERAL DO DF	Fonte Tesouro	-	-	35.592.587,49	-	-	-	-	-	-	-	-	-	-	-
		Total	-	-	35.592.587,49	-	-	-	-	-	-	-	-	-	-	-
45000 - SEOPS E CORREGEDORIA GERAL DO DF Total			-	-	36.050.260,49	-	-	-	-	-	-	-	-	-	-	
47000 - SECRETARIA DE HABITAÇÃO DO DF	180901 - FUNDO HABITACIONAL DO DISTRITO FEDERAL	Fonte Tesouro	-	-	-	-	-	-	-	-	-	-	-	-	-	-
		Total	-	-	-	-	-	-	-	-	-	-	-	-	-	-
	190101 - SECRETARIA DE ESTADO DE OBRAS	Fonte Tesouro	-	-	-	-	-	-	-	-	-	-	-	-	-	353.879,08
		Total	-	-	-	-	-	-	-	-	-	-	-	-	-	353.879,08
	190114 - RA XII SAMAMBAIA	Fonte Tesouro	-	-	-	-	-	-	-	-	-	-	-	-	-	-
		Total	-	-	-	-	-	-	-	-	-	-	-	-	-	-
	190115 - RA XIII - SANTA MARIA	Fonte Tesouro	-	-	-	-	-	-	-	-	-	-	-	-	-	-
		Total	-	-	-	-	-	-	-	-	-	-	-	-	-	-
	190127 - REGIÃO ADMINIST. XXV - SETOR COMPL. IND. E ABAST.	Fonte Tesouro	-	-	-	-	-	-	-	-	-	-	-	-	-	-
		Total	-	-	-	-	-	-	-	-	-	-	-	-	-	-
	280101 - SEC. DE ESTADO DE DESENV. URBANO E MEIO AMBIENTE	Fonte Tesouro	-	-	-	-	-	-	-	-	-	-	-	-	-	-
		Total	-	-	-	-	-	-	-	-	-	-	-	-	-	-
	280209 - COMPANHIA DE DESENV. HABITACIONAL DO DF-CODHAB	Fonte Tesouro	-	-	9.068.308,50	-	-	-	-	-	-	-	-	-	2.373.301,80	942.766,67
		Outras Fontes	-	-	37.920,00	-	-	-	-	-	-	-	-	-	-	-
		Total	-	-	9.106.228,50	-	-	-	-	-	-	-	-	-	2.373.301,80	942.766,67
	280905 - FUNDO DISTRITAL DE HAB. DE INTERESSE SOCIAL	Fonte Tesouro	-	-	-	-	-	-	-	-	-	-	-	-	-	-
		Total	-	-	-	-	-	-	-	-	-	-	-	-	-	-
	470101 - SECRETARIA DE ESTADO DE HABITAÇÃO DO DF	Fonte Tesouro	-	-	-	-	-	-	-	-	-	-	-	-	-	18.241.322,48
Total		-	-	-	-	-	-	-	-	-	-	-	-	-	18.241.322,48	
47000 - SECRETARIA DE HABITAÇÃO DO DF Total			-	-	9.106.228,50	-	-	-	-	-	-	-	-	2.373.301,80	19.537.968,23	
90000 - RESERVA DE CONTINGÊNCIA	900101 - RESERVA DE CONTINGENCIA	Fonte Tesouro	-	-	-	-	-	-	-	-	-	-	-	-	-	-
		Total	-	-	-	-	-	-	-	-	-	-	-	-	-	-
90000 - RESERVA DE CONTINGÊNCIA Total			-	-	-	-	-	-	-	-	-	-	-	-	-	
TOTAL DA DESPESA EMPENHADA			466.363.247,50	325.114,22	1.984.879.561,04	214.460.778,12	366.743.301,38	1.018.608.586,84	1.676.719.634,62	71.749.234,93	2.641.907.228,26	112.650.861,32	47.198.350,43	1.038.657.381,76	31.018.110,06	



GOVERNO DO DISTRITO FEDERAL
SECRETARIA DE ESTADO DE FAZENDA E PLANEJAMENTO
SUBSECRETARIA DO TESOURO

BALANÇO GERAL 2009

EXECUÇÃO DA DESPESA POR ÓRGÃO, UNIDADE ORÇAMENTÁRIA E FUNÇÃO - 2009

ÓRGÃO	UNIDADE ORÇAMENTÁRIA	TIPO FONTE	DESPESA EMPENHADA												TOTAL
			17	18	19	20	22	23	24	25	26	27	28	99	
			SANEAMENTO	GESTÃO AMBIENTAL	CIÊNCIA E TECNOLOGIA	AGRICULTURA	INDÚSTRIA	COMÉRCIO E SERVIÇOS	COMUNICAÇÕES	ENERGIA	TRANSPORTE	DESPORTO E LAZER	ENCARGOS ESPECIAIS	RESERVA DE CONTINGÊNCIA	
01000 - CÂMARA LEGISLATIVA DO DF	010101 - CÂMARA LEGISLATIVA DO DF	Fonte Tesouro	-	-	-	-	-	-	-	-	-	-	3.392.766,31	-	234.505.619,14
		Total	-	-	-	-	-	-	-	-	-	-	3.392.766,31	-	234.505.619,14
	010202 - FUNDAÇÃO CÂMARA LEGISLATIVA DO DF - FUNCAL	Fonte Tesouro	-	-	-	-	-	-	-	-	-	-	-	-	721.656,21
		Total	-	-	-	-	-	-	-	-	-	-	-	-	721.656,21
	010901 - FUNDO DE ASSISTÊNCIA À SAÚDE DA CLDF.	Fonte Tesouro	-	-	-	-	-	-	-	-	-	-	300.000,00	-	16.599.785,09
		Total	-	-	-	-	-	-	-	-	-	-	300.000,00	-	16.599.785,09
01000 - CÂMARA LEGISLATIVA DO DISTRITO FEDERAL			Total	-	-	-	-	-	-	-	-	-	3.692.766,31	-	251.827.060,44
02000 - TRIBUNAL DE CONTAS DO DF	020101 - TRIBUNAL DE CONTAS DO DF	Fonte Tesouro	-	-	-	-	-	-	-	-	-	-	346.638,43	-	178.934.783,89
		Total	-	-	-	-	-	-	-	-	-	-	346.638,43	-	178.934.783,89
02000 - TRIBUNAL DE CONTAS DO DISTRITO FEDERAL			Total	-	-	-	-	-	-	-	-	-	346.638,43	-	178.934.783,89
09000 - CASA CIVIL DO DF	090101 - CASA CIVIL DO DF	Fonte Tesouro	-	-	-	-	-	-	-	-	-	-	-	-	10.534.288,34
		Total	-	-	-	-	-	-	-	-	-	-	-	-	10.534.288,34
	170901 - FUNDO DE SAÚDE DO DF	Fonte Tesouro	-	-	-	-	-	-	-	-	-	-	-	-	-
		Total	-	-	-	-	-	-	-	-	-	-	-	-	-
09000 - CASA CIVIL DO DISTRITO FEDERAL			Total	-	-	-	-	-	-	-	-	-	-	-	10.534.288,34
10000 - GABINETE DO VICE-GOVERNADOR	100101 - GABINETE DO VICE-GOVERNADOR	Fonte Tesouro	-	-	-	-	-	-	-	-	-	-	225.541,79	-	6.547.522,37
		Total	-	-	-	-	-	-	-	-	-	-	225.541,79	-	6.547.522,37
10000 - GABINETE DO VICE-GOVERNADOR			Total	-	-	-	-	-	-	-	-	-	225.541,79	-	6.547.522,37
11000 - SECRETARIA DO GOVERNO	110101 - SEC. DE EST. DE GOVERNO	Fonte Tesouro	-	-	-	-	-	-	-	71.989.998,47	-	-	3.985.156,77	-	443.487.838,77
		Total	-	-	-	-	-	-	-	71.989.998,47	-	-	3.985.156,77	-	443.487.838,77
	110132 - AGENCIA DE COMUNICAÇÃO SOCIAL	Fonte Tesouro	-	-	-	-	-	-	-	-	-	-	-	-	177.672.515,82
		Total	-	-	-	-	-	-	-	-	-	-	-	-	177.672.515,82
	110201 - AGÊNCIA DE FISC. DO DF	Fonte Tesouro	-	-	-	-	-	-	-	-	-	-	6.813.378,02	-	23.866.137,09
		Total	-	-	-	-	-	-	-	-	-	-	6.813.378,02	-	23.866.137,09
	140905 - FUNDO DE MELHORIA DA GESTÃO PÚBLICA - PRÓ-GESTÃO	Fonte Tesouro	-	-	-	-	-	-	-	-	-	-	-	-	7.700,00
		Total	-	-	-	-	-	-	-	-	-	-	-	-	7.700,00
	180101 - SEC. DE EST. DE DESENV. SOC. E TRANSF. DE RENDA	Fonte Tesouro	-	-	-	-	-	-	-	-	-	-	-	-	-
		Total	-	-	-	-	-	-	-	-	-	-	-	-	-
	190103 - RA I - BRASÍLIA	Fonte Tesouro	-	1.998.403,08	-	-	-	-	-	-	-	106.435,59	77.616,78	-	5.834.510,89
		Total	-	1.998.403,08	-	-	-	-	-	-	-	106.435,59	77.616,78	-	5.834.510,89
	190104 - RA II - GAMA	Fonte Tesouro	-	-	-	-	-	-	-	-	-	696.980,38	-	-	4.131.336,51
		Total	-	-	-	-	-	-	-	-	-	696.980,38	-	-	4.131.336,51
	190105 - RA III - TAGUATINGA	Fonte Tesouro	-	136.050,11	-	-	-	-	-	-	-	1.607.591,79	-	-	18.850.281,34
		Total	-	136.050,11	-	-	-	-	-	-	-	1.607.591,79	-	-	18.850.281,34
	190106 - RA IV - BRAZLANDIA	Fonte Tesouro	-	-	-	-	-	-	5.490,00	-	-	176.464,95	-	-	3.311.100,95
		Total	-	-	-	-	-	-	5.490,00	-	-	176.464,95	-	-	3.311.100,95
	190107 - RA V - SOBRADINHO	Fonte Tesouro	-	-	-	46.075,00	-	-	-	-	-	172.491,32	-	-	2.663.236,40
		Total	-	-	-	46.075,00	-	-	-	-	-	172.491,32	-	-	2.663.236,40
	190108 - RA VI - PLANALTINA	Fonte Tesouro	-	-	-	-	-	-	-	55.951,55	-	1.088.779,01	-	-	5.948.479,24
		Total	-	-	-	-	-	-	-	55.951,55	-	1.088.779,01	-	-	5.948.479,24
	190109 - RA VII - PARANOÁ	Fonte Tesouro	-	292.502,85	-	-	-	-	-	-	-	286.235,60	-	-	5.169.755,32
		Total	-	292.502,85	-	-	-	-	-	-	-	286.235,60	-	-	5.169.755,32



EXECUÇÃO DA DESPESA POR ÓRGÃO, UNIDADE ORÇAMENTÁRIA E FUNÇÃO - 2009

ÓRGÃO	UNIDADE ORÇAMENTÁRIA	TIPO FONTE	DESPESA EMPENHADA												TOTAL	
			17	18	19	20	22	23	24	25	26	27	28	99		
			SANEAMENTO	GESTÃO AMBIENTAL	CIÊNCIA E TECNOLOGIA	AGRICULTURA	INDÚSTRIA	COMÉRCIO E SERVIÇOS	COMUNICAÇÕES	ENERGIA	TRANSPORTE	DESPORTO E LAZER	ENCARGOS ESPECIAIS	RESERVA DE CONTINGÊNCIA		
11000 - SECRETARIA DO GOVERNO	190110 - RA VIII - NÚCLEO BANDEIRANTE	Fonte Tesouro	-	-	-	-	-	-	-	-	-	16.255,20	-	-	2.961.078,68	
		Total	-	-	-	-	-	-	-	-	-	16.255,20	-	-	2.961.078,68	
	190111 - RA IX - CEILÂNDIA	Fonte Tesouro	-	-	-	-	-	-	-	-	253.900,00	-	954.714,27	-	-	10.532.706,03
		Total	-	-	-	-	-	-	-	-	253.900,00	-	954.714,27	-	-	10.532.706,03
	190112 - RA X - GUARÁ	Fonte Tesouro	-	-	-	-	-	-	-	-	-	-	341.483,99	-	-	4.855.993,50
		Total	-	-	-	-	-	-	-	-	-	-	341.483,99	-	-	4.855.993,50
	190113 - RA XI - CRUZEIRO	Fonte Tesouro	-	-	-	-	-	-	-	-	-	-	17.492,60	-	-	1.641.432,17
		Total	-	-	-	-	-	-	-	-	-	-	17.492,60	-	-	1.641.432,17
	190114 - RA XII SAMAMBAIA	Fonte Tesouro	-	-	-	-	-	-	-	-	-	-	418.789,10	-	-	7.092.993,36
		Total	-	-	-	-	-	-	-	-	-	-	418.789,10	-	-	7.092.993,36
	190115 - RA XIII - SANTA MARIA	Fonte Tesouro	-	-	-	-	-	-	-	-	-	-	54.268,65	-	-	2.522.631,14
		Total	-	-	-	-	-	-	-	-	-	-	54.268,65	-	-	2.522.631,14
	190116 - RA XIV - SÃO SEBASTIÃO	Fonte Tesouro	-	-	-	-	-	-	-	-	-	-	639.875,24	-	-	5.693.831,91
		Total	-	-	-	-	-	-	-	-	-	-	639.875,24	-	-	5.693.831,91
	190117 - RA XV - RECANTO DAS EMAS	Fonte Tesouro	-	-	-	-	-	-	-	-	-	-	86.860,73	-	-	2.854.415,36
		Total	-	-	-	-	-	-	-	-	-	-	86.860,73	-	-	2.854.415,36
	190118 - RA XVI - LAGO SUL	Fonte Tesouro	-	-	-	-	-	-	-	-	-	-	15.462,00	-	-	1.257.321,21
		Total	-	-	-	-	-	-	-	-	-	-	15.462,00	-	-	1.257.321,21
	190119 - RA RAXVII - RIACHO FUNDO	Fonte Tesouro	-	-	-	-	-	-	-	-	-	-	264.632,01	-	-	1.630.464,90
		Total	-	-	-	-	-	-	-	-	-	-	264.632,01	-	-	1.630.464,90
	190120 - RA XVIII - LAGO NORTE	Fonte Tesouro	-	-	-	-	-	-	-	-	93.000,00	-	8.318,51	-	-	1.082.512,41
		Total	-	-	-	-	-	-	-	-	93.000,00	-	8.318,51	-	-	1.082.512,41
	190121 - RA XIX - CANDANGOLÂNDIA	Fonte Tesouro	-	-	-	-	-	-	-	-	-	-	8.245,67	-	-	870.122,57
		Total	-	-	-	-	-	-	-	-	-	-	8.245,67	-	-	870.122,57
	190122 - RA XX - ÁGUAS CLARAS	Fonte Tesouro	-	-	-	-	-	-	-	-	-	-	1.871,60	-	-	3.054.240,39
		Total	-	-	-	-	-	-	-	-	-	-	1.871,60	-	-	3.054.240,39
	190123 - RA XXI - RIACHO FUNDO II	Fonte Tesouro	-	-	-	-	-	-	-	-	-	-	148.200,00	-	-	1.359.715,56
		Total	-	-	-	-	-	-	-	-	-	-	148.200,00	-	-	1.359.715,56
	190124 - RA XXII - SUDOESTE/OCTOGONAL	Fonte Tesouro	-	-	-	-	-	-	-	-	-	-	-	-	-	1.152.283,43
		Total	-	-	-	-	-	-	-	-	-	-	-	-	-	1.152.283,43
	190125 - RA XXIII - VARJÃO	Fonte Tesouro	-	-	-	-	-	-	-	-	-	-	202.229,38	-	-	1.003.102,17
		Total	-	-	-	-	-	-	-	-	-	-	202.229,38	-	-	1.003.102,17
	190126 - RA XXIV - PARK WAY	Fonte Tesouro	-	-	-	-	-	-	-	-	-	-	2.117,39	-	-	398.391,52
		Total	-	-	-	-	-	-	-	-	-	-	2.117,39	-	-	398.391,52
	190127 - RA XXV - SETOR COMPL. IND. E ABAST.	Fonte Tesouro	-	-	-	-	-	-	-	-	-	-	4.594,00	-	-	641.656,00
		Total	-	-	-	-	-	-	-	-	-	-	4.594,00	-	-	641.656,00
	190128 - RA XXVI - SOBRADINHO II	Fonte Tesouro	-	-	-	-	-	-	-	-	-	-	14.960,79	-	-	1.259.341,54
		Total	-	-	-	-	-	-	-	-	-	-	14.960,79	-	-	1.259.341,54
	190129 - RA XXVII - JARDIM BOTÂNICO	Fonte Tesouro	-	-	-	-	-	-	-	-	-	-	-	-	-	315.476,34
		Total	-	-	-	-	-	-	-	-	-	-	-	-	-	315.476,34



EXECUÇÃO DA DESPESA POR ÓRGÃO, UNIDADE ORÇAMENTÁRIA E FUNÇÃO - 2009

ÓRGÃO	UNIDADE ORÇAMENTÁRIA	TIPO FONTE	DESPESA EMPENHADA												TOTAL
			17	18	19	20	22	23	24	25	26	27	28	99	
			SANEAMENTO	GESTÃO AMBIENTAL	CIÊNCIA E TECNOLOGIA	AGRICULTURA	INDÚSTRIA	COMÉRCIO E SERVIÇOS	COMUNICAÇÕES	ENERGIA	TRANSPORTE	DESPORTO E LAZER	ENCARGOS ESPECIAIS	RESERVA DE CONTINGÊNCIA	
	190130 - RA XXVIII - ITAPOÁ	Fonte Tesouro	-	-	-	-	-	-	-	31.057,48	-	11.369,66	-	-	1.272.035,44
		Total	-	-	-	-	-	-	-	31.057,48	-	11.369,66	-	-	1.272.035,44
	190131 - RA . XXIX - SETOR IND. E ABASTECIMENTO	Fonte Tesouro	-	-	-	-	-	-	-	-	-	-	-	-	501.288,90
		Total	-	-	-	-	-	-	-	-	-	-	-	-	501.288,90
	190201 - COMP. URBANIZADORA DA NOVA CAPITAL	Fonte Tesouro	-	-	-	-	-	-	-	-	-	-	-	-	299.534,06
		Total	-	-	-	-	-	-	-	-	-	-	-	-	299.534,06
	230101 - SEC. DE ESTADO DE CULTURA	Fonte Tesouro	-	-	-	-	-	-	-	-	-	-	-	-	690.000,00
		Total	-	-	-	-	-	-	-	-	-	-	-	-	690.000,00
	240201 - EMPRESA BRASILENSE DE TURISMO - BRASILIATUR	Fonte Tesouro	-	-	-	-	-	-	-	-	-	-	-	-	-
		Total	-	-	-	-	-	-	-	-	-	-	-	-	-
	440101 - SEC. DE JUSTIÇA, DIR. HUMANOS E CIDADANIA	Fonte Tesouro	-	-	-	-	-	-	-	-	-	-	-	-	300.000,00
		Total	-	-	-	-	-	-	-	-	-	-	-	-	300.000,00
11000 - SECRETARIA DO GOVERNO Total			-	2.426.956,04	-	46.075,00	-	-	5.490,00	72.423.907,50	-	7.346.719,43	10.876.151,57	-	746.185.460,92
12000 - PROCURADORIA GERAL DO DF	120101 - PROCURADORIA GERAL DO DF	Fonte Tesouro	-	-	-	-	-	-	-	-	-	-	23.388.072,37	-	103.521.853,46
		Total	-	-	-	-	-	-	-	-	-	-	23.388.072,37	-	103.521.853,46
	120901 - FUNDO DA PROCURADORIA DO DF	Fonte Tesouro	-	-	-	-	-	-	-	-	-	-	-	-	3.201.320,74
		Total	-	-	-	-	-	-	-	-	-	-	-	-	3.201.320,74
12000 - PROCURADORIA GERAL DO DISTRITO FEDERAL Total			-	-	-	-	-	-	-	-	-	-	23.388.072,37	-	106.723.174,20
14000 - SECRETARIA DE EST. DE AGRIC. PEC. E ABASTECIMENTO	110101 - SECRETARIA DE EST. DE GOVERNO	Fonte Tesouro	-	-	-	130.779,17	-	-	-	-	-	-	-	-	130.779,17
		Total	-	-	-	130.779,17	-	-	-	-	-	-	-	-	130.779,17
	190109 - RA VII - PARANOÁ	Fonte Tesouro	-	-	-	146.184,71	-	-	-	-	-	-	-	-	146.184,71
		Total	-	-	-	146.184,71	-	-	-	-	-	-	-	-	146.184,71
	190112 - RA X - GUARÁ	Fonte Tesouro	-	-	-	148.451,62	-	-	-	-	-	-	-	-	148.451,62
		Total	-	-	-	148.451,62	-	-	-	-	-	-	-	-	148.451,62
	190115 - RA XIII - SANTA MARIA	Fonte Tesouro	-	-	-	156.272,55	-	-	-	-	-	-	-	-	156.272,55
		Total	-	-	-	156.272,55	-	-	-	-	-	-	-	-	156.272,55
	190116 - RA XIV - SÃO SEBASTIÃO	Fonte Tesouro	-	-	-	149.494,36	-	-	-	-	-	-	-	-	149.494,36
		Total	-	-	-	149.494,36	-	-	-	-	-	-	-	-	149.494,36
	190127 - RA. XXV - SETOR COMPL. IND. E ABAST.	Fonte Tesouro	-	-	-	145.495,83	-	-	-	-	-	-	-	-	145.495,83
		Total	-	-	-	145.495,83	-	-	-	-	-	-	-	-	145.495,83
	190130 - RA XXVIII - ITAPOÁ	Fonte Tesouro	-	-	-	122.853,90	-	-	-	-	-	-	-	-	122.853,90
		Total	-	-	-	122.853,90	-	-	-	-	-	-	-	-	122.853,90
	210101 - SEC. DE ESTADO AGRIC. E ABASTECIMENTO	Fonte Tesouro	-	-	-	53.738.012,70	-	-	-	-	-	-	6.464.074,09	-	60.202.086,79
		Total	-	-	-	53.738.012,70	-	-	-	-	-	-	6.464.074,09	-	60.202.086,79
	210203 - EMPRESA DE ASSIST. TÉCNICA E EXTENSÃO RURAL	Fonte Tesouro	-	-	398.851,50	52.190.069,48	-	-	-	-	-	-	3.908.579,93	-	56.497.500,91
		Outras Fontes	-	-	-	2.489.168,35	-	-	-	-	-	-	-	-	2.489.168,35
		Total	-	-	398.851,50	54.679.237,83	-	-	-	-	-	-	3.908.579,93	-	58.986.669,26
	210901 - FUNDO DE AVAL DO DF	Fonte Tesouro	-	-	-	-	-	-	-	-	-	-	-	-	-
		Total	-	-	-	-	-	-	-	-	-	-	-	-	-



GOVERNO DO DISTRITO FEDERAL
SECRETARIA DE ESTADO DE FAZENDA E PLANEJAMENTO
SUBSECRETARIA DO TESOURO

BALANÇO GERAL 2009

EXECUÇÃO DA DESPESA POR ÓRGÃO, UNIDADE ORÇAMENTÁRIA E FUNÇÃO - 2009

ÓRGÃO	UNIDADE ORÇAMENTÁRIA	TIPO FONTE	DESPESA EMPENHADA												TOTAL
			17	18	19	20	22	23	24	25	26	27	28	99	
			SANEAMENTO	GESTÃO AMBIENTAL	CIÊNCIA E TECNOLOGIA	AGRICULTURA	INDÚSTRIA	COMÉRCIO E SERVIÇOS	COMUNICAÇÕES	ENERGIA	TRANSPORTE	DESPORTO E LAZER	ENCARGOS ESPECIAIS	RESERVA DE CONTINGÊNCIA	
	210902 - FUNDO DE DESENVOLV. RURAL DO DF	Fonte Tesouro	-	-	-	922.984,76	-	-	-	-	-	-	-	-	922.984,76
		Total	-	-	-	922.984,76	-	-	-	-	-	-	-	-	922.984,76
	210903 - FUNDO DISTRITAL DE SANIDADE ANIMAL	Fonte Tesouro	-	-	-	-	-	-	-	-	-	-	-	-	-
		Total	-	-	-	-	-	-	-	-	-	-	-	-	-
	240201 - EMPRESA BRASILENSE DE TURISMO - BRASILIATUR	Fonte Tesouro	-	-	-	100.000,00	-	-	-	-	-	-	-	-	100.000,00
		Total	-	-	-	100.000,00	-	-	-	-	-	-	-	-	100.000,00
	320101 - SEC. DE ESTADO DE PLANEJAMENTO E GESTÃO	Fonte Tesouro	-	-	-	-	-	-	-	-	-	-	-	-	-
		Total	-	-	-	-	-	-	-	-	-	-	-	-	-
14000 - SECRETARIA DE EST. DE AGRIC. PEC. E ABASTECIMENTO Total		Total	-	-	398.851,50	110.439.767,43	-	-	-	-	-	-	10.372.654,02	-	121.211.272,95
16000 - SECRETARIA DE ESTADO DE CULTURA	190101 - SEC. DE ESTADO DE OBRAS	Fonte Tesouro	-	-	-	-	-	-	-	-	-	-	-	-	58.000,00
		Total	-	-	-	-	-	-	-	-	-	-	-	-	58.000,00
	230101 - SEC. DE ESTADO DE CULTURA	Fonte Tesouro	-	-	-	-	-	-	-	-	-	-	693.146,98	-	66.123.085,50
		Total	-	-	-	-	-	-	-	-	-	-	693.146,98	-	66.123.085,50
	230103 - ARQUIVO PÚBLICO DO DF	Fonte Tesouro	-	-	-	-	-	-	-	-	-	-	8.008,05	-	2.487.505,84
		Total	-	-	-	-	-	-	-	-	-	-	8.008,05	-	2.487.505,84
	230903 - FUNDO DE APOIO À CULTURA - FAC	Fonte Tesouro	-	-	-	-	-	-	-	-	-	-	-	-	20.893.111,91
		Total	-	-	-	-	-	-	-	-	-	-	-	-	20.893.111,91
250101 - SEC. DE ESTADO DE TRABALHO	Fonte Tesouro	-	-	-	-	-	-	-	-	-	-	-	-	500.000,00	
	Total	-	-	-	-	-	-	-	-	-	-	-	-	500.000,00	
16000 - SECRETARIA DE ESTADO DE CULTURA		Total	-	-	-	-	-	-	-	-	-	-	701.155,03	-	90.061.703,25
17000 - SEC. DE DESENV. SOCIAL E TRANSFERÊNCIA DE RENDA	110101 - SEC. DE ESTADO DE GOVERNO	Fonte Tesouro	-	-	-	-	-	-	-	-	-	-	-	-	2.999.999,20
		Total	-	-	-	-	-	-	-	-	-	-	-	-	2.999.999,20
	180101 - SEC. DE EST. DE DESENV. SOC. E TRANSF. DE RENDA	Fonte Tesouro	-	-	-	-	-	-	-	-	-	1.692.622,62	2.319.191,41	-	274.357.427,90
		Total	-	-	-	-	-	-	-	-	-	1.692.622,62	2.319.191,41	-	274.357.427,90
	180902 - FUNDO DE ASSIST. SOCIAL DO DF	Fonte Tesouro	-	-	-	-	-	-	-	-	-	-	-	-	65.089.120,11
		Total	-	-	-	-	-	-	-	-	-	-	-	-	65.089.120,11
	190101 - SEC. DE ESTADO DE OBRAS	Fonte Tesouro	-	-	-	-	-	-	-	-	-	-	-	-	1.200.000,00
		Total	-	-	-	-	-	-	-	-	-	-	-	-	1.200.000,00
	190114 - RA XII SAMAMBAIA	Fonte Tesouro	-	-	-	-	-	-	-	-	-	-	-	-	996.666,87
		Total	-	-	-	-	-	-	-	-	-	-	-	-	996.666,87
	190201 - COMP. URBANIZADORA DA NOVA CAPITAL	Fonte Tesouro	-	-	-	-	-	-	-	-	-	-	-	-	280.872,35
		Total	-	-	-	-	-	-	-	-	-	-	-	-	280.872,35
210101 - SEC. DE EST. AGRIC. E ABASTECIMENTO	Fonte Tesouro	-	-	-	-	-	-	-	-	-	-	-	-	22.742.257,14	
	Total	-	-	-	-	-	-	-	-	-	-	-	-	22.742.257,14	
240201 - EMP. BRASILENSE DE TURISMO - BRASILIATUR	Fonte Tesouro	-	-	-	-	-	-	-	-	-	-	-	-	-	
	Total	-	-	-	-	-	-	-	-	-	-	-	-	-	
17000 - SEC. DE DESENV. SOCIAL E TRANSFERÊNCIA DE RENDA Total		Total	-	-	-	-	-	-	-	-	-	1.692.622,62	2.319.191,41	-	367.666.343,57
	110101 - SEC. DE EST. DE GOVERNO	Fonte Tesouro	-	-	-	-	-	-	-	-	-	-	-	-	300.000,00
		Total	-	-	-	-	-	-	-	-	-	-	-	-	300.000,00
	160101 - SEC. DE EST. DE EDUCAÇÃO	Fonte Tesouro	-	-	-	-	-	-	-	-	-	-	3.666.329,16	-	1.504.762.135,92
		Total	-	-	-	-	-	-	-	-	-	-	3.666.329,16	-	1.504.762.135,92



GOVERNO DO DISTRITO FEDERAL
SECRETARIA DE ESTADO DE FAZENDA E PLANEJAMENTO
SUBSECRETARIA DO TESOURO

BALANÇO GERAL 2009

EXECUÇÃO DA DESPESA POR ÓRGÃO, UNIDADE ORÇAMENTÁRIA E FUNÇÃO - 2009

ÓRGÃO	UNIDADE ORÇAMENTÁRIA	TIPO FONTE	DESPESA EMPENHADA												TOTAL
			17	18	19	20	22	23	24	25	26	27	28	99	
			SANEAMENTO	GESTÃO AMBIENTAL	CIÊNCIA E TECNOLOGIA	AGRICULTURA	INDÚSTRIA	COMÉRCIO E SERVIÇOS	COMUNICAÇÕES	ENERGIA	TRANSPORTE	DESPORTO E LAZER	ENCARGOS ESPECIAIS	RESERVA DE CONTINGÊNCIA	
18000 - SECRETARIA DE ESTADO DE EDUCAÇÃO	160202 - FUNDAÇÃO UNIVERSIDADE ABERTA DO DF	Fonte Tesouro	-	-	-	-	-	-	-	-	-	-	-	-	-
		Total	-	-	-	-	-	-	-	-	-	-	-	-	-
	160902 - FUNDO DE APOIO AO PROG. PERM. ALF. JOV. ADULT	Fonte Tesouro	-	-	-	-	-	-	-	-	-	-	-	-	-
		Total	-	-	-	-	-	-	-	-	-	-	-	-	-
	160903 - FUNDO DE MANUT. E DESENV. DA EDUCAÇÃO BÁSICA	Fonte Tesouro	-	-	-	-	-	-	-	-	-	-	-	-	1.122.604.047,14
		Total	-	-	-	-	-	-	-	-	-	-	-	-	1.122.604.047,14
	190101 - SEC. DE ESTADO DE OBRAS	Fonte Tesouro	-	-	-	-	-	-	-	-	-	-	-	-	1.157.380,63
		Total	-	-	-	-	-	-	-	-	-	-	-	-	1.157.380,63
	190104 - RA II - GAMA	Fonte Tesouro	-	-	-	-	-	-	-	-	-	-	-	-	-
		Total	-	-	-	-	-	-	-	-	-	-	-	-	-
	190109 - RA VII - PARANOÁ	Fonte Tesouro	-	-	-	-	-	-	-	-	-	-	-	-	145.346,45
		Total	-	-	-	-	-	-	-	-	-	-	-	-	145.346,45
	190111 - RA IX - CEILÂNDIA	Fonte Tesouro	-	-	-	-	-	-	-	-	-	-	-	-	148.079,60
		Total	-	-	-	-	-	-	-	-	-	-	-	-	148.079,60
	190125 - RA XXIII - VARJÃO	Fonte Tesouro	-	-	-	-	-	-	-	-	-	-	-	-	147.522,87
		Total	-	-	-	-	-	-	-	-	-	-	-	-	147.522,87
18000 - SECRETARIA DE ESTADO DE EDUCAÇÃO		Total	-	-	-	-	-	-	-	-	-	-	3.666.329,16	-	2.629.264.512,61
19000 - SECRETARIA DE ESTADO DE FAZENDA	110132 - AGENCIA DE COMUNICAÇÃO SOCIAL	Fonte Tesouro	-	-	-	-	-	-	-	-	-	-	-	-	11.000.000,00
		Total	-	-	-	-	-	-	-	-	-	-	-	-	11.000.000,00
	130101 - SECRETARIA DE ESTADO DE FAZENDA DO DF	Fonte Tesouro	-	-	-	-	-	-	-	-	-	-	300.504.668,01	-	300.504.668,01
		Total	-	-	-	-	-	-	-	-	-	-	300.504.668,01	-	300.504.668,01
	130103 - SEÇÃO DE ORÇAMENTO DA SECRETARIA DE FAZENDA	Fonte Tesouro	-	-	-	-	-	-	-	-	-	-	37.257.190,34	-	414.033.004,63
		Total	-	-	-	-	-	-	-	-	-	-	37.257.190,34	-	414.033.004,63
	130901 - FUNDO DE DESENV. DO DISTRITO FEDERAL	Fonte Tesouro	-	-	-	-	-	-	-	-	-	-	-	-	97.376.620,63
		Total	-	-	-	-	-	-	-	-	-	-	-	-	97.376.620,63
	130902 - FUNDO DE MODERNIZAÇÃO E REAPAR. DA ADM. FAZENDÁRIA	Fonte Tesouro	-	-	-	-	-	-	-	-	-	-	-	-	5.755.685,73
		Total	-	-	-	-	-	-	-	-	-	-	-	-	5.755.685,73
	140905 - FUNDO DE MELHORIA DA GESTÃO PÚBLICA - PRO-GESTÃO	Fonte Tesouro	-	-	-	-	-	-	-	-	-	-	-	-	2.000,00
		Total	-	-	-	-	-	-	-	-	-	-	-	-	2.000,00
19000 - SECRETARIA DE ESTADO DE FAZENDA		Total	-	-	-	-	-	-	-	-	-	-	337.761.858,35	-	828.671.979,00
	110101 - SECRETARIA DE ESTADO DE GOVERNO	Fonte Tesouro	-	-	-	-	-	188.000,00	-	-	-	-	-	-	188.000,00
		Total	-	-	-	-	-	188.000,00	-	-	-	-	-	-	188.000,00
	110201 - AGÊNCIA DE FISCALIZAÇÃO DO DISTRITO FEDERAL	Fonte Tesouro	-	-	-	-	-	6.557,50	-	-	-	-	-	-	6.557,50
		Total	-	-	-	-	-	6.557,50	-	-	-	-	-	-	6.557,50
	150205 - SERVIÇO DE LIMPEZA URBANA - SLU	Fonte Tesouro	-	-	-	-	-	-	-	-	-	-	-	-	-
		Total	-	-	-	-	-	-	-	-	-	-	-	-	-
	190101 - SECRETARIA DE ESTADO DE OBRAS	Fonte Tesouro	-	-	-	-	-	135.286,00	-	-	-	-	-	-	135.286,00
		Total	-	-	-	-	-	135.286,00	-	-	-	-	-	-	135.286,00
	190104 - RA II - GAMA	Fonte Tesouro	-	-	-	-	-	190.800,00	-	-	-	-	-	-	301.470,00
		Total	-	-	-	-	-	190.800,00	-	-	-	-	-	-	301.470,00



EXECUÇÃO DA DESPESA POR ÓRGÃO, UNIDADE ORÇAMENTÁRIA E FUNÇÃO - 2009

ÓRGÃO	UNIDADE ORÇAMENTÁRIA	TIPO FONTE	DESPESA EMPENHADA												TOTAL
			17	18	19	20	22	23	24	25	26	27	28	99	
			SANEAMENTO	GESTÃO AMBIENTAL	CIÊNCIA E TECNOLOGIA	AGRICULTURA	INDÚSTRIA	COMÉRCIO E SERVIÇOS	COMUNICAÇÕES	ENERGIA	TRANSPORTE	DESPORTO E LAZER	ENCARGOS ESPECIAIS	RESERVA DE CONTINGÊNCIA	
20000 - SEC. DE EST. DE DESENV. ECONÔMICO E TURISMO	190105 - RA III - TAGUATINGA	Fonte Tesouro	-	-	-	-	-	290.070,00	-	-	-	-	-	-	290.070,00
		Total	-	-	-	-	-	290.070,00	-	-	-	-	-	-	290.070,00
	190106 - RA IV - BRAZILÂNDIA	Fonte Tesouro	-	-	-	-	-	112.500,00	-	-	-	-	-	-	112.500,00
		Total	-	-	-	-	-	112.500,00	-	-	-	-	-	-	112.500,00
	190107 - RA V - SOBRADINHO	Fonte Tesouro	-	-	-	-	-	100.400,00	-	-	-	-	-	-	100.400,00
		Total	-	-	-	-	-	100.400,00	-	-	-	-	-	-	100.400,00
	190108 - RA VI - PLANALTINA	Fonte Tesouro	-	-	-	-	-	31.000,00	-	-	-	-	-	-	215.107,08
		Total	-	-	-	-	-	31.000,00	-	-	-	-	-	-	215.107,08
	190109 - RA VII - PARANOÁ	Fonte Tesouro	-	-	-	-	-	115.500,00	-	-	-	-	-	-	115.500,00
		Total	-	-	-	-	-	115.500,00	-	-	-	-	-	-	115.500,00
	190110 - RA VIII - NÚCLEO BANDEIRANTE	Fonte Tesouro	-	-	-	-	-	27.000,00	-	-	-	-	-	-	27.000,00
		Total	-	-	-	-	-	27.000,00	-	-	-	-	-	-	27.000,00
	190111 - RA IX - CEILÂNDIA	Fonte Tesouro	-	-	-	-	-	-	-	-	-	-	-	-	-
		Total	-	-	-	-	-	-	-	-	-	-	-	-	-
	190112 - RA X - GUARÁ	Fonte Tesouro	-	-	-	-	-	108.500,00	-	-	-	-	-	-	108.500,00
		Total	-	-	-	-	-	108.500,00	-	-	-	-	-	-	108.500,00
	190113 - RA XI - CRUZEIRO	Fonte Tesouro	-	-	-	-	-	152.558,00	-	-	-	-	-	-	152.558,00
		Total	-	-	-	-	-	152.558,00	-	-	-	-	-	-	152.558,00
	190114 - RA XII SAMAMBAIA	Fonte Tesouro	-	-	-	-	-	180.000,00	-	-	-	-	-	-	180.000,00
		Total	-	-	-	-	-	180.000,00	-	-	-	-	-	-	180.000,00
	190115 - RA XIII - SANTA MARIA	Fonte Tesouro	-	-	-	-	-	81.000,00	-	-	-	-	-	-	81.000,00
		Total	-	-	-	-	-	81.000,00	-	-	-	-	-	-	81.000,00
	190116 - RA XIV - SÃO SEBASTIÃO	Fonte Tesouro	-	-	-	-	-	103.625,00	-	-	-	-	-	-	103.625,00
		Total	-	-	-	-	-	103.625,00	-	-	-	-	-	-	103.625,00
	190117 - RA XV - RECANTO DAS EMAS	Fonte Tesouro	-	-	-	-	-	247.650,00	-	-	-	-	-	-	247.650,00
		Total	-	-	-	-	-	247.650,00	-	-	-	-	-	-	247.650,00
	190118 - RA XVI - LAGO SUL	Fonte Tesouro	-	-	-	-	-	16.955,00	-	-	-	-	-	-	16.955,00
		Total	-	-	-	-	-	16.955,00	-	-	-	-	-	-	16.955,00
	190119 - RA RAXVII - RIACHO FUNDO	Fonte Tesouro	-	-	-	-	-	112.500,00	-	-	-	-	-	-	112.500,00
		Total	-	-	-	-	-	112.500,00	-	-	-	-	-	-	112.500,00
	190120 - RA XVIII - LAGO NORTE	Fonte Tesouro	-	-	-	-	-	42.685,08	-	-	-	-	-	-	42.685,08
		Total	-	-	-	-	-	42.685,08	-	-	-	-	-	-	42.685,08
	190121 - RA XIX - CANDANGOLÂNDIA	Fonte Tesouro	-	-	-	-	-	102.500,00	-	-	-	-	-	-	102.500,00
		Total	-	-	-	-	-	102.500,00	-	-	-	-	-	-	102.500,00
	190122 - RA XX - ÁGUAS CLARAS	Fonte Tesouro	-	-	-	-	-	70.000,00	-	-	-	-	-	-	70.000,00
		Total	-	-	-	-	-	70.000,00	-	-	-	-	-	-	70.000,00
	190123 - RA XXI - RIACHO FUNDO II	Fonte Tesouro	-	-	-	-	-	191.970,00	-	-	-	-	-	-	191.970,00
		Total	-	-	-	-	-	191.970,00	-	-	-	-	-	-	191.970,00
	190124 - RA XXII - SUDOESTE/OCTOGONAL	Fonte Tesouro	-	-	-	-	-	139.390,00	-	-	-	-	-	-	139.390,00
		Total	-	-	-	-	-	139.390,00	-	-	-	-	-	-	139.390,00



EXECUÇÃO DA DESPESA POR ÓRGÃO, UNIDADE ORÇAMENTÁRIA E FUNÇÃO - 2009

ÓRGÃO	UNIDADE ORÇAMENTÁRIA	TIPO FONTE	DESPESA EMPENHADA												TOTAL
			17	18	19	20	22	23	24	25	26	27	28	99	
			SANEAMENTO	GESTÃO AMBIENTAL	CIÊNCIA E TECNOLOGIA	AGRICULTURA	INDÚSTRIA	COMÉRCIO E SERVIÇOS	COMUNICAÇÕES	ENERGIA	TRANSPORTE	DESPORTO E LAZER	ENCARGOS ESPECIAIS	RESERVA DE CONTINGÊNCIA	
20000 - SEC. DE EST. DE DESENV. ECONOMICO E TURISMO	190125 - RA XXIII - VARJÃO	Fonte Tesouro	-	-	-	-	-	72.000,00	-	-	-	-	-	-	72.000,00
		Total	-	-	-	-	-	72.000,00	-	-	-	-	-	-	72.000,00
	190126 - RA XXIV - PARK WAY	Fonte Tesouro	-	-	-	-	-	84.000,00	-	-	-	-	-	-	84.000,00
		Total	-	-	-	-	-	84.000,00	-	-	-	-	-	-	84.000,00
	190127 - RA. XXV - SETOR COMPL. IND. E ABAST.	Fonte Tesouro	-	-	-	-	-	96.900,00	-	-	-	-	-	-	96.900,00
		Total	-	-	-	-	-	96.900,00	-	-	-	-	-	-	96.900,00
	190128 - RA XXVI - SOBRADINHO II	Fonte Tesouro	-	-	-	-	-	220.000,00	-	-	-	-	-	-	220.000,00
		Total	-	-	-	-	-	220.000,00	-	-	-	-	-	-	220.000,00
	190129 - RA XXVII - JARDIM BOTÂNICO	Fonte Tesouro	-	-	-	-	-	53.536,00	-	-	-	-	-	-	53.536,00
		Total	-	-	-	-	-	53.536,00	-	-	-	-	-	-	53.536,00
	190130 - RA XXVIII - ITAPOÁ	Fonte Tesouro	-	-	-	-	-	26.000,00	-	-	-	-	-	-	26.000,00
		Total	-	-	-	-	-	26.000,00	-	-	-	-	-	-	26.000,00
	190131 - REGIÃO ADMINIST. XXIX - SETOR IND. E ABASTECIMENTO	Fonte Tesouro	-	-	-	-	-	59.250,00	-	-	-	-	-	-	59.250,00
		Total	-	-	-	-	-	59.250,00	-	-	-	-	-	-	59.250,00
	190201 - COMPANHIA URBANIZADORA DA NOVA CAPITAL	Fonte Tesouro	-	-	-	-	-	628.952,63	-	-	-	-	-	-	628.952,63
		Total	-	-	-	-	-	628.952,63	-	-	-	-	-	-	628.952,63
	210203 - EMPRESA DE ASSIST. TÉCNICA E EXTENSÃO RURAL	Fonte Tesouro	-	-	-	-	-	-	-	-	-	-	-	-	101.300,00
		Total	-	-	-	-	-	-	-	-	-	-	-	-	101.300,00
	230101 - SECRETARIA DE ESTADO DE CULTURA	Fonte Tesouro	-	-	-	-	-	889.942,00	-	-	-	-	-	-	889.942,00
		Total	-	-	-	-	-	889.942,00	-	-	-	-	-	-	889.942,00
	240101 - SEC. DE ESTADO DE DESENV. ECONÔMICO E TURISMO	Fonte Tesouro	-	-	-	-	-	2.328.682,90	-	-	-	-	18.982,44	-	10.663.540,45
		Total	-	-	-	-	-	2.328.682,90	-	-	-	-	18.982,44	-	10.663.540,45
	240201 - EMPRESA BRASILENSE DE TURISMO - BRASILIATUR	Fonte Tesouro	-	-	-	-	-	62.353.972,05	-	-	-	-	2.621,78	-	64.760.963,83
		Outras Fontes	-	-	-	-	-	9.227.065,77	-	-	-	-	-	-	9.227.065,77
		Total	-	-	-	-	-	71.581.037,82	-	-	-	-	2.621,78	-	73.988.029,60
	240901 - FUNDO DE FOMENTO À IND. DO TURISMO DO DF - FITUR	Fonte Tesouro	-	-	-	-	-	-	-	-	-	-	-	-	-
		Total	-	-	-	-	-	-	-	-	-	-	-	-	-
20000 - SEC. DE EST. DE DESENV. ECONOMICO E TURISMO			Total	-	-	-	-	78.786.747,93	-	-	-	-	21.604,22	-	89.924.674,34
	130101 - SECRETARIA DE ESTADO DE FAZENDA DO DF	Fonte Tesouro	238.193,83	-	-	-	-	-	-	-	-	-	-	-	238.193,83
		Total	238.193,83	-	-	-	-	-	-	-	-	-	-	-	238.193,83
	130201 - COMPANHIA DE PLANEJAMENTO DO DISTRITO FEDERAL	Fonte Tesouro	3.799.000,00	-	-	-	-	-	-	-	-	-	-	-	3.799.000,00
		Total	3.799.000,00	-	-	-	-	-	-	-	-	-	-	-	3.799.000,00
	180101 - SEC. DE ESTADO DE DESENV. SOC. E TRANSF. DE RENDA	Fonte Tesouro	-	-	-	-	-	-	-	-	-	-	-	-	29.432,48
		Total	-	-	-	-	-	-	-	-	-	-	-	-	29.432,48
	190101 - SECRETARIA DE ESTADO DE OBRAS	Fonte Tesouro	25.637.726,91	902.385,45	-	-	-	46.199,14	-	35.122.545,00	89.109,86	21.948.303,02	549.721,76	-	520.741.667,27
		Total	25.637.726,91	902.385,45	-	-	-	46.199,14	-	35.122.545,00	89.109,86	21.948.303,02	549.721,76	-	520.741.667,27
	190104 - RA II - GAMA	Fonte Tesouro	-	-	-	-	-	-	-	-	-	-	-	-	-
		Total	-	-	-	-	-	-	-	-	-	-	-	-	-
	190105 - RA III - TAGUATINGA	Fonte Tesouro	-	-	-	-	-	-	-	-	-	-	-	-	-
		Total	-	-	-	-	-	-	-	-	-	-	-	-	-



EXECUÇÃO DA DESPESA POR ÓRGÃO, UNIDADE ORÇAMENTÁRIA E FUNÇÃO - 2009

ÓRGÃO	UNIDADE ORÇAMENTÁRIA	TIPO FONTE	DESPESA EMPENHADA												TOTAL
			17	18	19	20	22	23	24	25	26	27	28	99	
			SANEAMENTO	GESTÃO AMBIENTAL	CIÊNCIA E TECNOLOGIA	AGRICULTURA	INDÚSTRIA	COMÉRCIO E SERVIÇOS	COMUNICAÇÕES	ENERGIA	TRANSPORTE	DESPORTO E LAZER	ENCARGOS ESPECIAIS	RESERVA DE CONTINGÊNCIA	
22000 - SECRETARIA DE ESTADO DE OBRAS	190108 - RA VI - PLANALTIMA	Fonte Tesouro	-	-	-	-	-	-	-	-	-	-	-	-	149.038,25
		Total	-	-	-	-	-	-	-	-	-	-	-	-	149.038,25
	190109 - RA VII - PARANOÁ	Fonte Tesouro	-	-	-	-	-	-	-	-	-	147.008,88	-	-	517.217,33
		Total	-	-	-	-	-	-	-	-	-	147.008,88	-	-	517.217,33
	190110 - RA VIII - NÚCLEO BANDEIRANTE	Fonte Tesouro	-	-	-	-	-	-	-	-	-	-	-	-	598.019,06
		Total	-	-	-	-	-	-	-	-	-	-	-	-	598.019,06
	190111 - RA IX - CEILÂNDIA	Fonte Tesouro	-	-	-	-	-	-	-	-	-	-	-	-	-
		Total	-	-	-	-	-	-	-	-	-	-	-	-	-
	190114 - RA XII SAMAMBAIA	Fonte Tesouro	-	-	-	-	-	-	-	-	-	-	-	-	148.453,44
		Total	-	-	-	-	-	-	-	-	-	-	-	-	148.453,44
	190115 - RA XIII - SANTA MARIA	Fonte Tesouro	-	-	-	-	-	-	-	-	-	148.305,26	-	-	148.305,26
		Total	-	-	-	-	-	-	-	-	-	148.305,26	-	-	148.305,26
	190116 - RA XIV - SÃO SEBASTIÃO	Fonte Tesouro	-	-	-	-	-	-	-	-	-	147.989,61	-	-	444.429,95
		Total	-	-	-	-	-	-	-	-	-	147.989,61	-	-	444.429,95
	190117 - RA XV - RECANTO DAS EMAS	Fonte Tesouro	-	-	-	-	-	-	-	-	-	-	-	-	-
		Total	-	-	-	-	-	-	-	-	-	-	-	-	-
	190119 - RA RAXVII - RIACHO FUNDO	Fonte Tesouro	-	-	-	-	-	-	-	-	-	145.944,84	-	-	784.315,74
		Total	-	-	-	-	-	-	-	-	-	145.944,84	-	-	784.315,74
	190121 - RA XIX - CANDANGOLÂNDIA	Fonte Tesouro	-	-	-	-	-	-	-	-	-	-	-	-	225.970,23
		Total	-	-	-	-	-	-	-	-	-	-	-	-	225.970,23
	190130 - RA XXVIII - ITAPOÁ	Fonte Tesouro	-	-	-	-	-	-	-	-	-	349.983,04	-	-	349.983,04
		Total	-	-	-	-	-	-	-	-	-	349.983,04	-	-	349.983,04
	190131 - REGIÃO ADMINIST. XXIX - SETOR IND. E ABASTECIMENTO	Fonte Tesouro	-	-	-	-	-	-	-	-	-	-	-	-	142.729,98
		Total	-	-	-	-	-	-	-	-	-	-	-	-	142.729,98
	190201 - COMPANHIA URBANIZADORA DA NOVA CAPITAL	Fonte Tesouro	253.892,08	-	-	-	-	-	-	-	-	-	50.814.135,39	-	292.821.535,15
		Outras Fontes	-	-	-	-	-	-	-	-	-	-	392.711,77	-	1.057.614,42
		Total	253.892,08	-	-	-	-	-	-	-	-	-	51.206.847,16	-	293.879.149,57
	190208 - COMPANHIA ENERGÉTICA DE BRÁSILIA/CEB	Fonte Tesouro	-	-	-	-	-	-	-	-	-	-	-	-	-
		Total	-	-	-	-	-	-	-	-	-	-	-	-	-
	200101 - SECRETARIA DE ESTADO DE TRANSPORTES	Fonte Tesouro	-	-	-	-	-	-	-	-	-	-	-	-	-
		Total	-	-	-	-	-	-	-	-	-	-	-	-	-
	200204 - COMPANHIA DO METROPOLITANO DO DISTRITO FEDERAL	Fonte Tesouro	-	-	-	-	-	-	-	-	-	-	-	-	-
		Total	-	-	-	-	-	-	-	-	-	-	-	-	-
22000 - SECRETARIA DE ESTADO DE OBRAS		Total	29.928.812,82	902.385,45	-	-	-	46.199,14	-	35.122.545,00	89.109,86	22.887.534,65	51.756.568,92	-	822.195.905,43
	110101 - SECRETARIA DE ESTADO DE GOVERNO	Fonte Tesouro	-	-	-	-	-	-	-	-	-	-	-	-	-
		Total	-	-	-	-	-	-	-	-	-	-	-	-	-
	130201 - COMPANHIA DE PLANEJAMENTO DO DISTRITO FEDERAL	Fonte Tesouro	-	-	-	-	-	-	-	-	-	-	-	-	4.100.000,00
		Total	-	-	-	-	-	-	-	-	-	-	-	-	4.100.000,00
	170101 - SECRETARIA DE ESTADO DE SAÚDE	Fonte Tesouro	-	-	-	-	-	-	-	-	-	-	72.261.964,35	-	1.673.155.482,76
		Total	-	-	-	-	-	-	-	-	-	-	72.261.964,35	-	1.673.155.482,76



EXECUÇÃO DA DESPESA POR ÓRGÃO, UNIDADE ORÇAMENTÁRIA E FUNÇÃO - 2009

ÓRGÃO	UNIDADE ORÇAMENTÁRIA	TIPO FONTE	DESPESA EMPENHADA												TOTAL	
			17	18	19	20	22	23	24	25	26	27	28	99		
			SANEAMENTO	GESTÃO AMBIENTAL	CIÊNCIA E TECNOLOGIA	AGRICULTURA	INDÚSTRIA	COMÉRCIO E SERVIÇOS	COMUNICAÇÕES	ENERGIA	TRANSPORTE	DESPORTO E LAZER	ENCARGOS ESPECIAIS	RESERVA DE CONTINGÊNCIA		
23000 - SECRETARIA DE ESTADO DE SAÚDE	170202 - FUNDAÇÃO HEMOCENTRO DE BRASÍLIA	Fonte Tesouro	-	-	-	-	-	-	-	-	-	-	196.114,09	-	22.168.349,54	
		Outras Fontes	-	-	-	-	-	-	-	-	-	-	28.000,00	-	165.811,89	
		Total	-	-	-	-	-	-	-	-	-	-	224.114,09	-	22.334.161,43	
	170203 - FUNDAÇÃO DE ENSINO E PESQUISA EM CIÊNCIAS DA SAÚDE	Fonte Tesouro	-	-	-	-	-	-	-	-	-	-	-	76.030,81	-	8.079.761,32
		Outras Fontes	-	-	-	-	-	-	-	-	-	-	-	-	-	130.982,00
		Total	-	-	-	-	-	-	-	-	-	-	-	76.030,81	-	8.210.743,32
	170901 - FUNDO DE SAÚDE DO DISTRITO FEDERAL	Fonte Tesouro	-	-	-	-	-	-	-	-	-	-	-	-	-	-
		Total	-	-	-	-	-	-	-	-	-	-	-	-	-	-
	190121 - RA XIX - CANDANGOLÂNDIA	Fonte Tesouro	-	-	-	-	-	-	-	-	-	-	-	-	-	148.807,16
		Total	-	-	-	-	-	-	-	-	-	-	-	-	-	148.807,16
	190201 - COMPANHIA URBANIZADORA DA NOVA CAPITAL	Fonte Tesouro	-	-	-	-	-	-	-	-	-	-	-	-	-	470.000,00
		Total	-	-	-	-	-	-	-	-	-	-	-	-	-	470.000,00
	200204 - COMPANHIA DO METROPOLITANO DO DISTRITO FEDERAL	Fonte Tesouro	-	-	-	-	-	-	-	-	-	-	-	-	-	1.179.000,00
		Total	-	-	-	-	-	-	-	-	-	-	-	-	-	1.179.000,00
23000 - SECRETARIA DE ESTADO DE SAÚDE		Total	-	-	-	-	-	-	-	-	-	-	72.562.109,25	-	1.709.598.194,67	
24000 - SECRETARIA DE ESTADO DE SEGURANÇA PÚBLICA	180101 - SEC. DE ESTADO DE DESENV. SOC. E TRANSF. DE RENDA	Fonte Tesouro	-	-	-	-	-	-	-	-	-	-	-	-	-	
		Total	-	-	-	-	-	-	-	-	-	-	-	-	-	-
	190101 - SECRETARIA DE ESTADO DE OBRAS	Fonte Tesouro	-	-	-	-	-	-	-	-	-	-	-	-	-	-
		Total	-	-	-	-	-	-	-	-	-	-	-	-	-	-
	190123 - RA XXI - RIACHO FUNDO II	Fonte Tesouro	-	-	-	-	-	-	-	-	-	-	-	-	-	146.998,91
		Total	-	-	-	-	-	-	-	-	-	-	-	-	-	146.998,91
	220101 - SECRETARIA DE ESTADO DE SEGURANÇA PÚBLICA	Fonte Tesouro	-	-	-	-	-	-	-	-	-	-	-	783.282,36	-	129.853.660,15
		Total	-	-	-	-	-	-	-	-	-	-	-	783.282,36	-	129.853.660,15
	220103 - POLÍCIA MILITAR DO DISTRITO FEDERAL	Fonte Tesouro	-	-	-	-	-	-	-	-	-	-	37.478,00	-	-	6.734.393,00
		Total	-	-	-	-	-	-	-	-	-	-	37.478,00	-	-	6.734.393,00
	220104 - CORPO DE BOMBEIROS MILITAR DO DISTRITO FEDERAL	Fonte Tesouro	-	-	-	-	-	-	-	-	-	-	-	-	-	2.218.163,05
		Total	-	-	-	-	-	-	-	-	-	-	-	-	-	2.218.163,05
	220105 - POLÍCIA CIVIL DO DISTRITO FEDERAL	Fonte Tesouro	-	-	-	-	-	-	-	-	-	-	-	-	-	5.803.649,67
		Total	-	-	-	-	-	-	-	-	-	-	-	-	-	5.803.649,67
	220201 - DEPARTAMENTO DE TRÂNSITO DO DF	Outras Fontes	-	-	-	-	-	-	-	-	-	-	-	5.926.384,73	-	213.834.293,05
		Total	-	-	-	-	-	-	-	-	-	-	-	5.926.384,73	-	213.834.293,05
	220202 - FUNDAÇÃO DE AMPARO AO TRABALHADOR PRESO	Fonte Tesouro	-	-	-	-	-	-	-	-	-	-	-	-	-	-
		Total	-	-	-	-	-	-	-	-	-	-	-	-	-	-
	220901 - FUNDO DE SAÚDE DA POLÍCIA MILITAR	Fonte Tesouro	-	-	-	-	-	-	-	-	-	-	-	-	-	18.559.193,44
		Total	-	-	-	-	-	-	-	-	-	-	-	-	-	18.559.193,44
	220902 - FUNDO DE SAÚDE DO CORPO DE BOMBEIROS	Fonte Tesouro	-	-	-	-	-	-	-	-	-	-	-	-	-	4.613.981,63
		Total	-	-	-	-	-	-	-	-	-	-	-	-	-	4.613.981,63
	220903 - FUNDO DE REEQ. DOS ORG. INT. DA SEG. PÚBLICA	Fonte Tesouro	-	-	-	-	-	-	-	-	-	-	-	1.602,80	-	1.602,80
		Total	-	-	-	-	-	-	-	-	-	-	-	1.602,80	-	1.602,80
	220904 - FUNDO DE MOD., MANUTENÇÃO E REEQ. DA PMDF - FUNPM	Fonte Tesouro	-	-	-	-	-	-	-	-	-	-	-	-	-	-
		Total	-	-	-	-	-	-	-	-	-	-	-	-	-	-



GOVERNO DO DISTRITO FEDERAL
SECRETARIA DE ESTADO DE FAZENDA E PLANEJAMENTO
SUBSECRETARIA DO TESOURO

BALANÇO GERAL 2009

EXECUÇÃO DA DESPESA POR ÓRGÃO, UNIDADE ORÇAMENTÁRIA E FUNÇÃO - 2009

ÓRGÃO	UNIDADE ORÇAMENTÁRIA	TIPO FONTE	DESPESA EMPENHADA												TOTAL
			17	18	19	20	22	23	24	25	26	27	28	99	
			SANEAMENTO	GESTÃO AMBIENTAL	CIÊNCIA E TECNOLOGIA	AGRICULTURA	INDÚSTRIA	COMÉRCIO E SERVIÇOS	COMUNICAÇÕES	ENERGIA	TRANSPORTE	DESPORTO E LAZER	ENCARGOS ESPECIAIS	RESERVA DE CONTINGÊNCIA	
24000 - SECRETARIA DE ESTADO DE SEGURANÇA PÚBLICA	220905 - FUNDO DE MOD., MANUT. E REEQ. DO CBMDF - FUNCBM	Fonte Tesouro	-	-	-	-	-	-	-	-	-	-	-	-	701.008,50
		Total	-	-	-	-	-	-	-	-	-	-	-	-	701.008,50
	220906 - FUNDO DE MOD., MANUT. E REEQ. DA PCDF - FUNPCDF	Fonte Tesouro	-	-	-	-	-	-	-	-	-	-	10.694,30	-	5.567.842,81
		Total	-	-	-	-	-	-	-	-	-	-	10.694,30	-	5.567.842,81
	220908 - FUNDO PENITENCIÁRIO DO DF - FUNPDF	Fonte Tesouro	-	-	-	-	-	-	-	-	-	-	-	-	-
		Total	-	-	-	-	-	-	-	-	-	-	-	-	-
		Total	-	-	-	-	-	-	-	-	-	37.478,00	6.721.964,19	-	388.034.787,01
		Total	-	-	-	-	-	-	-	-	-	-	-	-	-
		Total	-	-	-	-	-	-	-	-	-	-	-	-	-
25000 - SECRETARIA DE ESTADO DO TRABALHO DO DF	250101 - SECRETARIA DE ESTADO DE TRABALHO	Fonte Tesouro	-	-	-	-	-	-	-	-	-	-	698.950,73	-	45.175.608,03
		Total	-	-	-	-	-	-	-	-	-	-	698.950,73	-	45.175.608,03
	250902 - FUNDO P/A GERAÇÃO DE EMP. E RENDA DO DF - FUNGER	Fonte Tesouro	-	-	-	-	-	-	-	-	-	-	-	-	27.624.177,63
		Total	-	-	-	-	-	-	-	-	-	-	-	-	27.624.177,63
25000 - SECRETARIA DE ESTADO DO TRABALHO DO DF			Total	-	-	-	-	-	-	-	-	-	698.950,73	-	72.799.785,66
26000 - SECRETARIA DE ESTADO DE TRANSPORTES	110101 - SECRETARIA DE ESTADO DE GOVERNO	Fonte Tesouro	-	-	-	-	-	-	-	-	768.221,98	-	-	-	768.221,98
		Total	-	-	-	-	-	-	-	-	768.221,98	-	-	-	768.221,98
	190101 - SECRETARIA DE ESTADO DE OBRAS	Fonte Tesouro	-	-	-	-	-	-	-	-	323.987,33	-	-	-	323.987,33
		Total	-	-	-	-	-	-	-	-	323.987,33	-	-	-	323.987,33
	200101 - SECRETARIA DE ESTADO DE TRANSPORTES	Fonte Tesouro	-	-	-	-	-	-	-	-	139.721.304,69	-	496.655,50	-	140.217.960,19
		Total	-	-	-	-	-	-	-	-	139.721.304,69	-	496.655,50	-	140.217.960,19
	200201 - SOCIED. DE TRANSP. COLETIVOS DE BRASÍLIA	Fonte Tesouro	-	-	-	-	-	-	-	-	3.279.130,05	-	7.260.313,93	-	10.539.443,98
		Outras Fontes	-	-	-	-	-	-	-	-	8.810.122,88	-	14.740,76	-	8.824.863,64
		Total	-	-	-	-	-	-	-	-	12.089.252,93	-	7.275.054,69	-	19.364.307,62
	200202 - DEPTO DE ESTRADAS DE RODAGEM DO DF - DER/DF	Fonte Tesouro	-	-	-	-	-	-	-	-	154.483.575,29	-	3.031.950,89	-	158.762.550,28
		Outras Fontes	-	-	-	-	-	-	-	-	158.951.803,66	-	1.603.870,95	-	161.232.149,70
		Total	-	-	-	-	-	-	-	-	313.435.378,95	-	4.635.821,84	-	319.994.699,98
	200203 - DFTRANS - TRANSPORTE URBANO DO DISTRITO FEDERAL	Fonte Tesouro	-	-	-	-	-	-	-	-	21.119.417,57	-	1.153.446,13	-	22.272.863,70
		Outras Fontes	-	-	-	-	-	-	-	-	32.741.578,52	-	294.334,47	-	33.035.912,99
		Total	-	-	-	-	-	-	-	-	53.860.996,09	-	1.447.780,60	-	55.308.776,69
	200204 - COMPANHIA DO METROPOLITANO DO DISTRITO FEDERAL	Fonte Tesouro	-	-	-	-	-	-	-	-	270.817.642,09	-	1.565.137,21	-	272.382.779,30
		Outras Fontes	-	-	-	-	-	-	-	-	74.003.686,11	-	232.916,89	-	74.236.603,00
		Total	-	-	-	-	-	-	-	-	344.821.328,20	-	1.798.054,10	-	346.619.382,30
	220103 - POLÍCIA MILITAR DO DISTRITO FEDERAL	Fonte Tesouro	-	-	-	-	-	-	-	-	39.520,50	-	-	-	39.520,50
		Total	-	-	-	-	-	-	-	-	39.520,50	-	-	-	39.520,50
26000 - SECRETARIA DE ESTADO DE TRANSPORTES			Total	-	-	-	-	-	-	-	865.059.990,67	-	15.653.366,73	-	882.636.856,59
110101 - SECRETARIA DE ESTADO DE GOVERNO		Fonte Tesouro	-	46.000,00	-	-	-	-	-	-	-	-	-	-	47.994,48
		Total	-	46.000,00	-	-	-	-	-	-	-	-	-	-	47.994,48
	130201 - COMPANHIA DE PLANEJAMENTO DO DISTRITO FEDERAL	Fonte Tesouro	-	-	-	-	-	-	-	-	-	-	447.072,49	-	96.992.813,10
		Outras Fontes	-	-	-	-	-	-	-	-	-	-	-	-	133.080,32
		Total	-	-	-	-	-	-	-	-	-	-	447.072,49	-	97.125.893,42
	150106 - JARDIM BOTÂNICO DE BRASÍLIA	Fonte Tesouro	-	2.953.771,44	-	-	-	-	-	-	-	-	-	-	2.953.771,44
		Total	-	2.953.771,44	-	-	-	-	-	-	-	-	-	-	2.953.771,44



EXECUÇÃO DA DESPESA POR ÓRGÃO, UNIDADE ORÇAMENTÁRIA E FUNÇÃO - 2009

ÓRGÃO	UNIDADE ORÇAMENTÁRIA	TIPO FONTE	DESPESA EMPENHADA												TOTAL	
			17	18	19	20	22	23	24	25	26	27	28	99		
			SANEAMENTO	GESTÃO AMBIENTAL	CIÊNCIA E TECNOLOGIA	AGRICULTURA	INDÚSTRIA	COMÉRCIO E SERVIÇOS	COMUNICAÇÕES	ENERGIA	TRANSPORTE	DESPORTO E LAZER	ENCARGOS ESPECIAIS	RESERVA DE CONTINGÊNCIA		
28000 - SEC. DE ESTADO DE DESENV. URBANO E MEIO AMBIENTE	150204 - FUNDAÇÃO JARDIM ZOOLOGICO DE BRASILIA	Fonte Tesouro	-	15.499.920,55	-	-	-	-	-	-	-	-	316.014,95	-	15.815.935,50	
		Outras Fontes	-	713.557,17	-	-	-	-	-	-	-	-	-	-	713.557,17	
		Total	-	16.213.477,72	-	-	-	-	-	-	-	-	-	316.014,95	-	16.529.492,67
	150205 - SERVIÇO DE LIMPEZA URBANA - SLU	Fonte Tesouro	-	-	-	-	-	-	-	-	-	-	-	6.061.097,86	-	304.928.704,63
		Outras Fontes	-	-	-	-	-	-	-	-	-	-	-	-	-	103.025,52
		Total	-	-	-	-	-	-	-	-	-	-	-	6.061.097,86	-	305.031.730,15
	150206 - AG. REG. DE ÁGUAS, ENERG. E SAN. BÁSIC.DO DF-ADASA	Fonte Tesouro	-	21.393.318,91	-	-	-	-	-	-	-	-	-	669.906,67	-	22.129.150,90
		Outras Fontes	-	-	-	-	-	-	-	-	-	-	-	-	-	-
		Total	-	21.393.318,91	-	-	-	-	-	-	-	-	-	669.906,67	-	22.129.150,90
	150901 - FUNDO ÚNICO DE MEIO AMBIENTE DO DF	Fonte Tesouro	-	-	-	-	-	-	-	-	-	-	-	-	-	-
		Total	-	-	-	-	-	-	-	-	-	-	-	-	-	-
		190101 - SECRETARIA DE ESTADO DE OBRAS	Fonte Tesouro	-	2.926.567,14	-	-	-	-	-	-	-	-	-	-	-
	Total		-	2.926.567,14	-	-	-	-	-	-	-	-	-	-	-	13.137.442,00
	200101 - SECRETARIA DE ESTADO DE TRANSPORTES		Fonte Tesouro	-	16.500,00	-	-	-	-	-	-	-	-	-	-	-
		Total	-	16.500,00	-	-	-	-	-	-	-	-	-	-	-	16.500,00
		230101 - SECRETARIA DE ESTADO DE CULTURA	Fonte Tesouro	-	-	-	-	-	-	-	-	-	-	-	-	-
	Total		-	-	-	-	-	-	-	-	-	-	-	-	-	479.922,20
	280101 - SEC. DE ESTADO DE DESENV. URBANO E MEIO AMBIENTE		Fonte Tesouro	14.149.045,89	7.944.760,88	-	-	-	-	-	-	-	-	-	760.024,10	-
		Total	14.149.045,89	7.944.760,88	-	-	-	-	-	-	-	-	-	760.024,10	-	68.053.075,26
		280208 - INSTITUTO DO MEIO AMB. E DOS REC. HÍDRICOS DO DF	Fonte Tesouro	-	10.295.841,02	-	-	-	-	-	-	-	-	-	188.088,27	-
	Outras Fontes		-	1.370.328,35	-	-	-	-	-	-	-	-	-	-	-	1.370.328,35
	Total		-	11.666.169,37	-	-	-	-	-	-	-	-	-	188.088,27	-	11.854.257,64
	280901 - FUNDO DE DESENV. URBANO DO DISTRITO FEDERAL	Fonte Tesouro	-	-	-	-	-	-	-	-	-	-	-	-	-	-
		Total	-	-	-	-	-	-	-	-	-	-	-	-	-	-
		28000 - SEC. DE EST. DE DESENV. URBANO E MEIO AMBIENTE Total			14.149.045,89	63.160.565,46	-	-	-	-	-	-	-	8.442.204,34	-	537.359.230,16
	32000 - SEC. DE EST. DE PLANEJAMENTO E GESTÃO	110101 - SECRETARIA DE ESTADO DE GOVERNO	Fonte Tesouro	-	-	-	-	-	-	-	-	-	-	-	-	158.880,11
			Total	-	-	-	-	-	-	-	-	-	-	-	-	158.880,11
			140202 - INSTITUTO DE ASSIST. À SAÚDE DOS SERV. DO DF	Fonte Tesouro	-	-	-	-	-	-	-	-	-	-	133.520,24	-
Outras Fontes		-		-	-	-	-	-	-	-	-	-	-	-	-	
Total		-		-	-	-	-	-	-	-	-	-	133.520,24	-	6.246.039,60	
140905 - FUNDO DE MELHORIA DA GESTÃO PÚBLICA - PRÓ-GESTÃO		Fonte Tesouro	-	-	-	-	-	-	-	-	-	-	-	-	2.813.702,37	
		Total	-	-	-	-	-	-	-	-	-	-	-	-	2.813.702,37	
		150205 - SERVIÇO DE LIMPEZA URBANA - SLU	Fonte Tesouro	-	-	-	-	-	-	-	-	-	-	-	-	-
Total			-	-	-	-	-	-	-	-	-	-	-	-	-	
190201 - COMPANHIA URBANIZADORA DA NOVA CAPITAL			Fonte Tesouro	-	-	-	-	-	-	-	-	-	-	-	-	380.827,73
		Total	-	-	-	-	-	-	-	-	-	-	-	-	380.827,73	
		320101 - SECRETARIA DE ESTADO DE PLANEJAMENTO E GESTÃO	Fonte Tesouro	-	-	-	-	-	-	-	-	-	-	-	1.595.749,53	-
Total			-	-	-	-	-	-	-	-	-	-	-	1.595.749,53	-	331.617.612,65
320102 - AGÊNCIA DE TECNOLOGIA DA INFORMAÇÃO DO DF			Fonte Tesouro	-	-	-	-	-	-	-	-	-	-	-	-	-
		Total	-	-	-	-	-	-	-	-	-	-	-	-	-	



GOVERNO DO DISTRITO FEDERAL
SECRETARIA DE ESTADO DE FAZENDA E PLANEJAMENTO
SUBSECRETARIA DO TESOURO

BALANÇO GERAL 2009

EXECUÇÃO DA DESPESA POR ÓRGÃO, UNIDADE ORÇAMENTÁRIA E FUNÇÃO - 2009

ÓRGÃO	UNIDADE ORÇAMENTÁRIA	TIPO FONTE	DESPESA EMPENHADA												TOTAL
			17	18	19	20	22	23	24	25	26	27	28	99	
			SANEAMENTO	GESTÃO AMBIENTAL	CIÊNCIA E TECNOLOGIA	AGRICULTURA	INDÚSTRIA	COMÉRCIO E SERVIÇOS	COMUNICAÇÕES	ENERGIA	TRANSPORTE	DESPORTO E LAZER	ENCARGOS ESPECIAIS	RESERVA DE CONTINGÊNCIA	
	320203 - INSTITUTO DE PREV. DOS SERVIDORES DO DF - IPREV/DF	Fonte Tesouro	-	-	-	-	-	-	-	-	-	-	-	-	28.903.550,12
		Outras Fontes	-	-	-	-	-	-	-	-	-	-	11.500.000,00	-	1.001.205.036,72
		Total	-	-	-	-	-	-	-	-	-	-	11.500.000,00	-	1.030.108.586,84
32000 - SEC. DE ESTADO DE PLANEJAMENTO E GESTÃO		Total	-	-	-	-	-	-	-	-	-	-	13.229.269,77	-	1.371.325.649,30
34000 - SECRETARIA DE ESTADO DE ESPORTE	160101 - SECRETARIA DE ESTADO DE EDUCAÇÃO	Fonte Tesouro	-	-	-	-	-	-	-	-	-	224.000,00	-	-	224.000,00
		Total	-	-	-	-	-	-	-	-	-	224.000,00	-	-	224.000,00
	190101 - SECRETARIA DE ESTADO DE OBRAS	Fonte Tesouro	-	-	-	-	-	-	-	-	-	31.087.251,49	-	-	31.087.251,49
		Total	-	-	-	-	-	-	-	-	-	31.087.251,49	-	-	31.087.251,49
	190104 - RA II - GAMA	Fonte Tesouro	-	-	-	-	-	-	-	-	-	146.286,07	-	-	146.286,07
		Total	-	-	-	-	-	-	-	-	-	146.286,07	-	-	146.286,07
	230101 - SECRETARIA DE ESTADO DE CULTURA	Fonte Tesouro	-	-	-	-	-	-	-	-	-	28.000,00	-	-	28.000,00
		Total	-	-	-	-	-	-	-	-	-	28.000,00	-	-	28.000,00
	340101 - SECRETARIA DE ESTADO DE ESPORTE E LAZER	Fonte Tesouro	-	-	-	-	-	-	-	-	-	31.203.480,47	327.526,73	-	31.531.007,20
		Total	-	-	-	-	-	-	-	-	-	31.203.480,47	327.526,73	-	31.531.007,20
	340901 - FUNDO DE PROM. AO ESP. EDUC. FISICA E LAZER	Fonte Tesouro	-	-	-	-	-	-	-	-	-	-	-	-	-
		Total	-	-	-	-	-	-	-	-	-	-	-	-	-
	340902 - FUNDO DE APOIO AO ESPORTE	Fonte Tesouro	-	-	-	-	-	-	-	-	-	884.769,16	-	-	884.769,16
		Total	-	-	-	-	-	-	-	-	-	884.769,16	-	-	884.769,16
34000 - SECRETARIA DE ESTADO DE ESPORTE		Total	-	-	-	-	-	-	-	-	-	63.573.787,19	327.526,73	-	63.901.313,92
40000 - SECRET. DE ESTADO DE CIÊNCIA E TECNOLOGIA	150201 - FUNDAÇÃO DE APOIO A PESQUISA DO DF	Fonte Tesouro	-	-	65.947.083,40	-	-	-	-	-	-	-	461.851,17	-	66.408.934,57
		Outras Fontes	-	-	3.081.711,09	-	-	-	-	-	-	-	-	-	3.081.711,09
		Total	-	-	69.028.794,49	-	-	-	-	-	-	-	461.851,17	-	69.490.645,66
	190101 - SECRETARIA DE ESTADO DE OBRAS	Fonte Tesouro	-	-	-	-	-	-	-	-	-	-	-	-	6.000.000,00
		Total	-	-	-	-	-	-	-	-	-	-	-	-	6.000.000,00
	400101 - SEC. DE ESTADO DE DESENV. TECNOLÓGICO DO DF.	Fonte Tesouro	-	-	5.587.466,26	-	-	-	-	-	-	-	1.663.559,24	-	12.068.471,79
		Total	-	-	5.587.466,26	-	-	-	-	-	-	-	1.663.559,24	-	12.068.471,79
	400901 - FUNDO DE APOIO À PESQUISA DO DISTRITO FEDERAL	Fonte Tesouro	-	-	-	-	-	-	-	-	-	-	-	-	-
Total		-	-	-	-	-	-	-	-	-	-	-	-	-	
40000 - SECRET. DE ESTADO DE CIÊNCIA E TECNOLOGIA		Total	-	-	74.616.260,75	-	-	-	-	-	-	-	2.125.410,41	-	87.559.117,45
44000 - SEC. DE EST. DE JUSTIÇA, DIR. HUM. E CIDADANIA	110101 - SECRETARIA DE ESTADO DE GOVERNO	Fonte Tesouro	-	-	-	-	-	-	-	-	-	-	-	-	209.898,81
		Total	-	-	-	-	-	-	-	-	-	-	-	-	209.898,81
	110901 - FUNDO DO DIREITO DA CRIANÇA E DO ADOLESCENTE	Fonte Tesouro	-	-	-	-	-	-	-	-	-	-	-	-	203.220,38
		Total	-	-	-	-	-	-	-	-	-	-	-	-	203.220,38
	110902 - FUNDO P/PREV. CONTR. E TRAT. DEPEND. QUIM. DF	Fonte Tesouro	-	-	-	-	-	-	-	-	-	-	-	-	-
		Total	-	-	-	-	-	-	-	-	-	-	-	-	-
	110903 - FUNDO DE DEFESA DOS DIREITOS DO CONSUMIDOR	Fonte Tesouro	-	-	-	-	-	-	-	-	-	-	-	-	18.000,00
		Total	-	-	-	-	-	-	-	-	-	-	-	-	18.000,00
	110904 - FUNDO DE APOIO E ASSIST. AO IDOSO DO DF	Fonte Tesouro	-	-	-	-	-	-	-	-	-	-	-	-	30.497,00
		Total	-	-	-	-	-	-	-	-	-	-	-	-	30.497,00



EXECUÇÃO DA DESPESA POR ÓRGÃO, UNIDADE ORÇAMENTÁRIA E FUNÇÃO - 2009

ÓRGÃO	UNIDADE ORÇAMENTÁRIA	TIPO FONTE	DESPESA EMPENHADA												TOTAL	
			17	18	19	20	22	23	24	25	26	27	28	99		
			SANEAMENTO	GESTÃO AMBIENTAL	CIÊNCIA E TECNOLOGIA	AGRICULTURA	INDÚSTRIA	COMÉRCIO E SERVIÇOS	COMUNICAÇÕES	ENERGIA	TRANSPORTE	DESPORTO E LAZER	ENCARGOS ESPECIAIS	RESERVA DE CONTINGÊNCIA		
	220202 - FUNDAÇÃO DE AMPARO AO TRABALHADOR PRESO	Fonte Tesouro	-	-	-	-	-	-	-	-	-	-	-	-	1.642.612,26	
		Outras Fontes	-	-	-	-	-	-	-	-	-	-	-	-	10.544.617,07	
		Total	-	-	-	-	-	-	-	-	-	-	-	-	12.187.229,33	
	230101 - SECRETARIA DE ESTADO DE CULTURA	Fonte Tesouro	-	-	-	-	-	-	-	-	-	-	-	-	383.300,00	
		Total	-	-	-	-	-	-	-	-	-	-	-	-	383.300,00	
	440101 - SEC. DE JUSTIÇA, DIR. HUMANOS E CIDADANIA	Fonte Tesouro	-	-	-	-	-	-	-	-	-	340.000,00	8.307.526,86	-	244.766.044,89	
		Total	-	-	-	-	-	-	-	-	-	340.000,00	8.307.526,86	-	244.766.044,89	
	440905 - FUNDO DE APOIO E APARL. DO CENT* DE ASSIST JUD.DF	Fonte Tesouro	-	-	-	-	-	-	-	-	-	-	-	-	129.537,90	
		Total	-	-	-	-	-	-	-	-	-	-	-	-	129.537,90	
	44000 - SEC. DE EST. DE JUSTIÇA, DIR. HUM. E CIDADANIA	Total	-	-	-	-	-	-	-	-	-	-	340.000,00	8.307.526,86	-	257.927.728,31
	45000 - SEC. DE ORD. PÚBL. E SOCIAL E CORREGEDORIA GERAL DO DF	110101 - SECRETARIA DE ESTADO DE GOVERNO	Fonte Tesouro	-	-	-	-	-	-	-	-	-	-	-	-	457.673,00
			Total	-	-	-	-	-	-	-	-	-	-	-	-	457.673,00
450101 - SEC. EST. O. PÚBL. E SOCIAL E CORREG. GERAL DO DF		Fonte Tesouro	-	-	-	-	-	-	-	-	-	-	1.251.930,81	-	36.844.518,30	
		Total	-	-	-	-	-	-	1.251.930,81	-	-	-	1.251.930,81	-	36.844.518,30	
45000 - SEOPS E CORREGEDORIA GERAL DO DF Total			-	-	-	-	-	-	-	-	-	-	1.251.930,81	-	37.302.191,30	
47000 - SECRETARIA DE HABITAÇÃO DO DF	180901 - FUNDO HABITACIONAL DO DISTRITO FEDERAL	Fonte Tesouro	-	-	-	-	-	-	-	-	-	-	-	-	-	
		Total	-	-	-	-	-	-	-	-	-	-	-	-	-	
	190101 - SECRETARIA DE ESTADO DE OBRAS	Fonte Tesouro	-	-	-	-	-	-	-	-	-	-	-	-	353.879,08	
		Total	-	-	-	-	-	-	-	-	-	-	-	-	353.879,08	
	190114 - RA XII SAMAMBAIA	Fonte Tesouro	-	-	-	-	-	-	-	-	-	-	-	-	-	
		Total	-	-	-	-	-	-	-	-	-	-	-	-	-	
	190115 - RA XIII - SANTA MARIA	Fonte Tesouro	-	-	-	-	-	-	-	-	-	-	-	-	-	
		Total	-	-	-	-	-	-	-	-	-	-	-	-	-	
	190127 - REGIÃO ADMINIST. XXV - SETOR COMPL. IND. E ABAST.	Fonte Tesouro	-	-	-	-	-	-	-	-	-	-	-	-	-	
		Total	-	-	-	-	-	-	-	-	-	-	-	-	-	
	280101 - SEC. DE ESTADO DE DESENV. URBANO E MEIO AMBIENTE	Fonte Tesouro	-	-	-	-	-	-	-	-	-	-	-	-	-	
		Total	-	-	-	-	-	-	-	-	-	-	-	-	-	
	280209 - COMPANHIA DE DESENV. HABITACIONAL DO DF-CODHAB	Fonte Tesouro	-	-	-	-	-	-	-	-	-	-	7.817.766,56	-	20.202.143,53	
		Outras Fontes	-	-	-	-	-	-	-	-	-	-	7.045.223,71	-	7.083.143,71	
		Total	-	-	-	-	-	-	-	-	-	-	14.862.990,27	-	27.285.287,24	
	280905 - FUNDO DISTRITAL DE HAB. DE INTERESSE SOCIAL	Fonte Tesouro	-	-	-	-	-	-	-	-	-	-	-	-	-	
Total		-	-	-	-	-	-	-	-	-	-	-	-	-		
470101 - SECRETARIA DE ESTADO DE HABITAÇÃO DO DF	Fonte Tesouro	-	-	-	-	-	-	-	-	-	-	-	236.820,88	18.478.143,36		
	Total	-	-	-	-	-	-	-	-	-	-	-	236.820,88	18.478.143,36		
47000 - SECRETARIA DE HABITAÇÃO DO DF Total			-	-	-	-	-	-	-	-	-	-	15.099.811,15	-	46.117.309,68	
90000 - RESERVA DE CONTINGÊNCIA	900101 - RESERVA DE CONTINGENCIA	Fonte Tesouro	-	-	-	-	-	-	-	-	-	-	-	-	-	
		Total	-	-	-	-	-	-	-	-	-	-	-	-	-	
90000 - RESERVA DE CONTINGÊNCIA Total			-	-	-	-	-	-	-	-	-	-	-	-		
TOTAL DA DESPESA EMPENHADA			44.077.858,71	66.489.906,95	75.015.112,25	110.485.842,43	-	78.832.947,07	5.490,00	107.546.452,50	865.149.100,53	95.878.141,89	589.548.602,55	-	11.704.310.845,36	



EXECUÇÃO DA DESPESA POR UNIDADE GESTORA E FUNÇÃO - 2009

UNIDADE GESTORA	TIPO FONTE	DESPESA EMPENHADA													
		01 LEGISLATIVA	02 JUDICIÁRIA	04 ADMINISTRAÇÃO	06 SEGURANÇA PÚBLICA	08 ASSISTÊNCIA SOCIAL	09 PREVIDÊNCIA SOCIAL	10 SAÚDE	11 TRABALHO	12 EDUCAÇÃO	13 CULTURA	14 DIREITOS DA CIDADANIA	15 URBANISMO	16 HABITAÇÃO	
010101 - CÂMARA LEGISLATIVA DO DISTRITO FEDERAL	Fonte Tesouro	231.112.852,83	-	-	-	-	-	-	-	-	-	-	-	-	
	Total	231.112.852,83	-	-	-	-	-	-	-	-	-	-	-	-	
010202 - FUNDAÇÃO CÂMARA LEGISLATIVA DO DF - FUNCAL	Fonte Tesouro	721.656,21	-	-	-	-	-	-	-	-	-	-	-	-	
	Total	721.656,21	-	-	-	-	-	-	-	-	-	-	-	-	
010901 - FUNDO DE ASSISTÊNCIA À SAÚDE DA CLDF	Fonte Tesouro	-	-	-	-	-	-	16.299.785,09	-	-	-	-	-	-	
	Total	-	-	-	-	-	-	16.299.785,09	-	-	-	-	-	-	
020101 - TRIBUNAL DE CONTAS DO DISTRITO FEDERAL	Fonte Tesouro	178.588.145,46	-	-	-	-	-	-	-	-	-	-	-	-	
	Total	178.588.145,46	-	-	-	-	-	-	-	-	-	-	-	-	
090101 - CASA CIVIL DO DISTRITO FEDERAL	Fonte Tesouro	-	-	10.534.288,34	-	-	-	-	-	-	-	-	-	-	
	Total	-	-	10.534.288,34	-	-	-	-	-	-	-	-	-	-	
100101 - GABINETE DO VICE - GOVERNADOR	Fonte Tesouro	-	-	6.321.980,58	-	-	-	-	-	-	-	-	-	-	
	Total	-	-	6.321.980,58	-	-	-	-	-	-	-	-	-	-	
110101 - SECRETARIA DE ESTADO DE GOVERNO	Fonte Tesouro	-	-	322.062.166,46	-	2.999.999,20	-	-	-	300.000,00	-	209.898,81	46.069.064,66	-	
	Total	-	-	322.062.166,46	-	2.999.999,20	-	-	-	300.000,00	-	209.898,81	46.069.064,66	-	
110132 - AGENCIA DE COMUNICAÇÃO SOCIAL	Fonte Tesouro	-	-	188.672.515,82	-	-	-	-	-	-	-	-	-	-	
	Total	-	-	188.672.515,82	-	-	-	-	-	-	-	-	-	-	
110201 - AGÊNCIA DE FISCALIZAÇÃO DO DISTRITO FEDERAL	Fonte Tesouro	-	-	17.052.759,07	-	-	-	-	-	-	-	-	-	-	
	Total	-	-	17.052.759,07	-	-	-	-	-	-	-	-	-	-	
110901 - FUNDO DO DIREITO DA CRIANÇA E DO ADOLESCENTE	Fonte Tesouro	-	-	-	-	-	-	-	-	-	-	203.220,38	-	-	
	Total	-	-	-	-	-	-	-	-	-	-	203.220,38	-	-	
110902 - FUNDO P/PREV. CONTR. E TRAT. DEPEND. QUIM. DF	Fonte Tesouro	-	-	-	-	-	-	-	-	-	-	-	-	-	
	Total	-	-	-	-	-	-	-	-	-	-	-	-	-	
110903 - FUNDO DE DEFESA DOS DIREITOS DO CONSUMIDOR	Fonte Tesouro	-	-	-	-	-	-	-	-	-	-	18.000,00	-	-	
	Total	-	-	-	-	-	-	-	-	-	-	18.000,00	-	-	
110904 - FUNDO DE APOIO E ASSIST. AO IDOSO DO DF	Fonte Tesouro	-	-	-	-	30.497,00	-	-	-	-	-	-	-	-	
	Total	-	-	-	-	30.497,00	-	-	-	-	-	-	-	-	
120101 - PROCURADORIA GERAL DO DISTRITO FEDERAL	Fonte Tesouro	-	-	80.133.781,09	-	-	-	-	-	-	-	-	-	-	
	Total	-	-	80.133.781,09	-	-	-	-	-	-	-	-	-	-	
120901 - FUNDO DA PROCURADORIA DO DISTRITO FEDERAL	Fonte Tesouro	-	-	3.201.320,74	-	-	-	-	-	-	-	-	-	-	
	Total	-	-	3.201.320,74	-	-	-	-	-	-	-	-	-	-	
130101 - SECRETARIA DE ESTADO DE FAZENDA DO DF	Fonte Tesouro	-	-	-	-	-	-	-	-	-	-	-	-	-	
	Total	-	-	-	-	-	-	-	-	-	-	-	-	-	
130103 - SEÇÃO DE ORÇAMENTO DA SECRETARIA DE FAZENDA	Fonte Tesouro	-	-	376.775.814,29	-	-	-	-	-	-	-	-	-	-	
	Total	-	-	376.775.814,29	-	-	-	-	-	-	-	-	-	-	
130201 - COMPANHIA DE PLANEJAMENTO DO DISTRITO FEDERAL	Fonte Tesouro	-	-	96.545.740,61	-	-	-	4.100.000,00	-	-	-	-	-	-	
	Outras Fontes	-	-	133.080,32	-	-	-	-	-	-	-	-	-	-	
	Total	-	-	96.678.820,93	-	-	-	4.100.000,00	-	-	-	-	-	-	
130901 - FUNDO DE DESENVOLVIMENTO DO DISTRITO FEDERAL	Fonte Tesouro	-	-	97.376.620,63	-	-	-	-	-	-	-	-	-	-	
	Total	-	-	97.376.620,63	-	-	-	-	-	-	-	-	-	-	
130902 - FUNDO DE MODERNIZAÇÃO E REAPAR. DA ADM. FAZENDÁRIA	Fonte Tesouro	-	-	5.755.685,73	-	-	-	-	-	-	-	-	-	-	
	Total	-	-	5.755.685,73	-	-	-	-	-	-	-	-	-	-	



EXECUÇÃO DA DESPESA POR UNIDADE GESTORA E FUNÇÃO - 2009

UNIDADE GESTORA	TIPO FONTE	DESPESA EMPENHADA												
		01 LEGISLATIVA	02 JUDICIÁRIA	04 ADMINISTRAÇÃO	06 SEGURANÇA PÚBLICA	08 ASSISTÊNCIA SOCIAL	09 PREVIDÊNCIA SOCIAL	10 SAÚDE	11 TRABALHO	12 EDUCAÇÃO	13 CULTURA	14 DIREITOS DA CIDADANIA	15 URBANISMO	16 HABITAÇÃO
140202 - INSTITUTO DE ASSIST. À SAÚDE DOS SERV. DO DF	Fonte Tesouro	-	-	413.875,69	-	-	-	5.698.643,67	-	-	-	-	-	-
	Outras Fontes	-	-	-	-	-	-	-	-	-	-	-	-	-
	Total	-	-	413.875,69	-	-	-	5.698.643,67	-	-	-	-	-	-
140905 - FUNDO DE MELHORIA DA GESTÃO PÚBLICA - PRÓ-GESTÃO	Fonte Tesouro	-	-	2.823.402,37	-	-	-	-	-	-	-	-	-	-
	Total	-	-	2.823.402,37	-	-	-	-	-	-	-	-	-	-
150106 - JARDIM BOTÂNICO DE BRASÍLIA	Fonte Tesouro	-	-	-	-	-	-	-	-	-	-	-	-	-
	Total	-	-	-	-	-	-	-	-	-	-	-	-	-
150201 - FUNDAÇÃO DE APOIO A PESQUISA DO DF	Fonte Tesouro	-	-	-	-	-	-	-	-	-	-	-	-	-
	Outras Fontes	-	-	-	-	-	-	-	-	-	-	-	-	-
	Total	-	-	-	-	-	-	-	-	-	-	-	-	-
150204 - FUNDAÇÃO JARDIM ZOOLOGICO DE BRASÍLIA	Fonte Tesouro	-	-	-	-	-	-	-	-	-	-	-	-	-
	Outras Fontes	-	-	-	-	-	-	-	-	-	-	-	-	-
	Total	-	-	-	-	-	-	-	-	-	-	-	-	-
150205 - SERVIÇO DE LIMPEZA URBANA SLU	Fonte Tesouro	-	-	-	-	-	-	-	-	-	-	-	298.867.606,77	-
	Outras Fontes	-	-	-	-	-	-	-	-	-	-	-	103.025,52	-
	Total	-	-	-	-	-	-	-	-	-	-	-	298.970.632,29	-
150206 - AG. REG. DE ÁGUAS, ENERG. E SAN. BÁSIC.DO DF-ADASA	Fonte Tesouro	-	-	-	-	-	-	-	-	-	-	-	65.925,32	-
	Outras Fontes	-	-	-	-	-	-	-	-	-	-	-	-	-
	Total	-	-	-	-	-	-	-	-	-	-	-	65.925,32	-
150901 - FUNDO ÚNICO DE MEIO AMBIENTE DO DF	Fonte Tesouro	-	-	-	-	-	-	-	-	-	-	-	-	-
	Total	-	-	-	-	-	-	-	-	-	-	-	-	-
160101 - SECRETARIA DE ESTADO DE EDUCAÇÃO	Fonte Tesouro	-	-	-	-	-	-	-	-	1.501.050.381,76	45.425,00	-	-	-
	Total	-	-	-	-	-	-	-	-	1.501.050.381,76	45.425,00	-	-	-
160202 - FUNDAÇÃO UNIVERSIDADE ABERTA DO DF	Fonte Tesouro	-	-	-	-	-	-	-	-	-	-	-	-	-
	Total	-	-	-	-	-	-	-	-	-	-	-	-	-
160902 - FUNDO DE APOIO AO PROG. PERM. ALF. JOV. ADULT	Fonte Tesouro	-	-	-	-	-	-	-	-	-	-	-	-	-
	Total	-	-	-	-	-	-	-	-	-	-	-	-	-
160903 - FUNDO DE MANUT. E DESENV. DA EDUCAÇÃO BÁSICA	Fonte Tesouro	-	-	-	-	-	-	-	-	1.122.604.047,14	-	-	-	-
	Total	-	-	-	-	-	-	-	-	1.122.604.047,14	-	-	-	-
170101 - SECRETARIA DE ESTADO DE SAÚDE	Fonte Tesouro	-	-	-	-	-	-	1.600.893.518,41	-	-	-	-	-	-
	Total	-	-	-	-	-	-	1.600.893.518,41	-	-	-	-	-	-
170202 - FUNDAÇÃO HEMOCENTRO DE BRASÍLIA	Fonte Tesouro	-	-	343.867,03	-	-	-	21.628.368,42	-	-	-	-	-	-
	Outras Fontes	-	-	-	-	-	-	137.811,89	-	-	-	-	-	-
	Total	-	-	343.867,03	-	-	-	21.766.180,31	-	-	-	-	-	-
170203 - FUNDAÇÃO DE ENSINO E PESQUISA EM CIÊNCIAS DA SAÚDE	Fonte Tesouro	-	-	-	-	-	-	2.859.542,91	-	5.144.187,60	-	-	-	-
	Outras Fontes	-	-	-	-	-	-	130.982,00	-	-	-	-	-	-
	Total	-	-	-	-	-	-	2.990.524,91	-	5.144.187,60	-	-	-	-
170901 - FUNDO DE SAÚDE DO DISTRITO FEDERAL	Fonte Tesouro	-	-	-	-	-	-	-	-	-	-	-	-	-
	Total	-	-	-	-	-	-	-	-	-	-	-	-	-
180101 - SEC. DE ESTADO DE DESENV. SOC. E TRANSF. DE RENDA	Fonte Tesouro	-	-	-	-	270.345.613,87	-	-	-	-	-	-	-	29.432,48
	Total	-	-	-	-	270.345.613,87	-	-	-	-	-	-	-	29.432,48



GOVERNO DO DISTRITO FEDERAL
SECRETARIA DE ESTADO DE FAZENDA E PLANEJAMENTO
SUBSECRETARIA DO TESOURO

BALANÇO GERAL 2009

EXECUÇÃO DA DESPESA POR UNIDADE GESTORA E FUNÇÃO - 2009

UNIDADE GESTORA	TIPO FONTE	DESPESA EMPENHADA												
		01 LEGISLATIVA	02 JUDICIÁRIA	04 ADMINISTRAÇÃO	06 SEGURANÇA PÚBLICA	08 ASSISTÊNCIA SOCIAL	09 PREVIDÊNCIA SOCIAL	10 SAÚDE	11 TRABALHO	12 EDUCAÇÃO	13 CULTURA	14 DIREITOS DA CIDADANIA	15 URBANISMO	16 HABITAÇÃO
180901 - FUNDO HABITACIONAL DO DISTRITO FEDERAL	Fonte Tesouro	-	-	-	-	-	-	-	-	-	-	-	-	-
	Total	-	-	-	-	-	-	-	-	-	-	-	-	-
180902 - FUNDO DE ASSISTÊNCIA SOCIAL DO DISTRITO FEDERAL	Fonte Tesouro	-	-	-	-	65.089.120,11	-	-	-	-	-	-	-	-
	Total	-	-	-	-	65.089.120,11	-	-	-	-	-	-	-	-
190101 - SECRETARIA DE ESTADO DE OBRAS	Fonte Tesouro	55.764.306,00	-	8.627.898,67	14.122.953,80	3.617.966,45	-	-	-	7.157.380,63	2.940.124,00	-	351.390.592,72	11.804.588,43
	Total	55.764.306,00	-	8.627.898,67	14.122.953,80	3.617.966,45	-	-	-	7.157.380,63	2.940.124,00	-	351.390.592,72	11.804.588,43
190103 - REGIÃO ADMINISTRATIVA I - BRÁSILIA	Fonte Tesouro	-	-	3.479.270,85	-	-	-	-	-	-	1.590,00	-	171.194,59	-
	Total	-	-	3.479.270,85	-	-	-	-	-	-	1.590,00	-	171.194,59	-
190104 - REGIÃO ADMINISTRATIVA II - GAMA	Fonte Tesouro	-	-	1.298.105,69	-	12.675,00	-	-	-	-	907.755,20	-	1.326.490,24	-
	Total	-	-	1.298.105,69	-	12.675,00	-	-	-	-	907.755,20	-	1.326.490,24	-
190105 - REGIÃO ADMINISTRATIVA III - TAGUATINGA	Fonte Tesouro	-	-	1.166.446,65	-	-	-	-	98.400,00	-	4.904.107,05	-	10.937.685,74	-
	Total	-	-	1.166.446,65	-	-	-	-	98.400,00	-	4.904.107,05	-	10.937.685,74	-
190106 - REGIÃO ADMINISTRATIVA IV - BRAZILÂNDIA	Fonte Tesouro	-	-	856.484,85	-	-	-	-	-	97.744,54	1.593.525,64	-	581.390,97	-
	Total	-	-	856.484,85	-	-	-	-	-	97.744,54	1.593.525,64	-	581.390,97	-
190107 - REGIÃO ADMINISTRATIVA V - SOBRADINHO	Fonte Tesouro	-	-	1.175.762,39	-	-	-	-	-	-	340.926,01	-	927.981,68	-
	Total	-	-	1.175.762,39	-	-	-	-	-	-	340.926,01	-	927.981,68	-
190108 - REGIÃO ADMINISTRATIVA VI - PLANALTINA	Fonte Tesouro	-	-	1.494.991,19	148.195,78	-	-	-	-	-	2.009.967,18	-	1.483.739,86	-
	Total	-	-	1.494.991,19	148.195,78	-	-	-	-	-	2.009.967,18	-	1.483.739,86	-
190109 - REGIÃO ADMINISTRATIVA VII - PARANOÁ	Fonte Tesouro	-	-	1.288.724,11	-	-	-	-	-	145.346,45	727.269,77	-	2.945.231,44	-
	Total	-	-	1.288.724,11	-	-	-	-	-	145.346,45	727.269,77	-	2.945.231,44	-
190110 - REGIÃO ADMINISTRATIVA VIII - NÚCLEO BANDEIRANTE	Fonte Tesouro	-	-	867.744,03	-	-	-	-	-	-	213.572,86	-	2.461.525,65	-
	Total	-	-	867.744,03	-	-	-	-	-	-	213.572,86	-	2.461.525,65	-
190111 - REGIÃO ADMINISTRATIVA IX - CEILÂNDIA	Fonte Tesouro	-	-	2.845.421,18	-	151.979,05	-	-	-	148.079,60	2.018.933,94	-	4.307.757,59	-
	Total	-	-	2.845.421,18	-	151.979,05	-	-	-	148.079,60	2.018.933,94	-	4.307.757,59	-
190112 - REGIÃO ADMINISTRATIVA X - GUARÁ	Fonte Tesouro	-	-	962.009,11	-	79.166,29	-	-	-	-	282.705,53	-	3.190.628,58	-
	Total	-	-	962.009,11	-	79.166,29	-	-	-	-	282.705,53	-	3.190.628,58	-
190113 - REGIÃO ADMINISTRATIVA XI - CRUZEIRO	Fonte Tesouro	-	-	869.192,04	-	-	-	-	-	-	108.600,00	-	646.147,53	-
	Total	-	-	869.192,04	-	-	-	-	-	-	108.600,00	-	646.147,53	-
190114 - REGIÃO ADMINISTRATIVA XII - SAMAMBAIA	Fonte Tesouro	-	-	1.357.421,36	-	996.666,87	-	-	-	146.783,43	848.554,25	-	4.469.898,66	-
	Total	-	-	1.357.421,36	-	996.666,87	-	-	-	146.783,43	848.554,25	-	4.469.898,66	-
190115 - REGIÃO ADMINISTRATIVA XIII - SANTA MARIA	Fonte Tesouro	-	-	978.973,65	-	-	-	-	-	-	356.199,40	-	1.133.189,44	-
	Total	-	-	978.973,65	-	-	-	-	-	-	356.199,40	-	1.133.189,44	-
190116 - REGIÃO ADMINISTRATIVA XIV - SÃO SEBASTIÃO	Fonte Tesouro	-	-	584.654,39	108.748,15	-	-	-	-	-	673.523,78	-	3.983.470,69	-
	Total	-	-	584.654,39	108.748,15	-	-	-	-	-	673.523,78	-	3.983.470,69	-
190117 - REGIÃO ADMINISTRATIVA XV - RECANTO DAS EMAS	Fonte Tesouro	-	-	661.043,30	-	15.526,70	-	-	-	-	850.349,50	-	1.240.635,13	-
	Total	-	-	661.043,30	-	15.526,70	-	-	-	-	850.349,50	-	1.240.635,13	-
190118 - REGIÃO ADMINISTRATIVA XVI - LAGO SUL	Fonte Tesouro	-	-	229.526,30	-	100.000,00	-	-	-	-	7.030,00	-	905.302,91	-
	Total	-	-	229.526,30	-	100.000,00	-	-	-	-	7.030,00	-	905.302,91	-
190119 - REGIÃO ADMINISTRATIVA RAXVII - RIACHO FUNDO	Fonte Tesouro	-	-	473.434,41	-	17.484,35	-	-	-	148.307,95	152.084,98	-	1.212.892,10	-
	Total	-	-	473.434,41	-	17.484,35	-	-	-	148.307,95	152.084,98	-	1.212.892,10	-



EXECUÇÃO DA DESPESA POR UNIDADE GESTORA E FUNÇÃO - 2009

UNIDADE GESTORA	TIPO FONTE	DESPESA EMPENHADA												
		01 LEGISLATIVA	02 JUDICIÁRIA	04 ADMINISTRAÇÃO	06 SEGURANÇA PÚBLICA	08 ASSISTÊNCIA SOCIAL	09 PREVIDÊNCIA SOCIAL	10 SAÚDE	11 TRABALHO	12 EDUCAÇÃO	13 CULTURA	14 DIREITOS DA CIDADANIA	15 URBANISMO	16 HABITAÇÃO
190120 - REGIÃO ADMINISTRATIVA XVIII - LAGO NORTE	Fonte Tesouro	-	-	526.913,12	-	-	-	-	-	-	48.404,00	-	405.876,78	-
	Total	-	-	526.913,12	-	-	-	-	-	-	48.404,00	-	405.876,78	-
190121 - REGIÃO ADMINISTRATIVA XIX - CANDANGOLÂNDIA	Fonte Tesouro	-	-	278.812,99	-	-	-	148.807,16	-	-	36.470,44	-	772.563,70	-
	Total	-	-	278.812,99	-	-	-	148.807,16	-	-	36.470,44	-	772.563,70	-
190122 - REGIÃO ADMINISTRATIVA XX - ÁGUAS CLARAS	Fonte Tesouro	-	-	682.621,92	-	-	-	-	-	-	10.721,00	-	2.359.025,87	-
	Total	-	-	682.621,92	-	-	-	-	-	-	10.721,00	-	2.359.025,87	-
190123 - REGIÃO ADMINISTRATIVA XXI - RIACHO FUNDO II	Fonte Tesouro	-	-	214.611,51	146.998,91	-	-	-	-	-	93.543,46	-	903.360,59	-
	Total	-	-	214.611,51	146.998,91	-	-	-	-	-	93.543,46	-	903.360,59	-
190124 - REGIÃO ADMINISTRATIVA XXII - SUDOESTE/OCTOGONAL	Fonte Tesouro	-	-	179.051,87	-	-	-	-	-	-	88.523,26	-	884.708,30	-
	Total	-	-	179.051,87	-	-	-	-	-	-	88.523,26	-	884.708,30	-
190125 - REGIÃO ADMINISTRATIVA XXIII - VARJÃO	Fonte Tesouro	-	-	378.029,66	-	-	-	-	-	147.522,87	4.990,00	-	417.853,13	-
	Total	-	-	378.029,66	-	-	-	-	-	147.522,87	4.990,00	-	417.853,13	-
190126 - REGIÃO ADMINISTRATIVA XXIV - PARK WAY	Fonte Tesouro	-	-	286.047,36	-	-	-	-	-	-	30.555,00	-	79.671,77	-
	Total	-	-	286.047,36	-	-	-	-	-	-	30.555,00	-	79.671,77	-
190127 - REGIÃO ADMINIST. XXV - SETOR COMPL. IND. E ABAST.	Fonte Tesouro	-	-	220.366,85	-	-	-	-	-	-	56.904,90	-	359.790,25	-
	Total	-	-	220.366,85	-	-	-	-	-	-	56.904,90	-	359.790,25	-
190128 - REGIÃO ADMINISTRATIVA XXVI - SOBRADINHO II	Fonte Tesouro	-	-	353.157,42	-	-	-	-	-	-	79.873,26	-	811.350,07	-
	Total	-	-	353.157,42	-	-	-	-	-	-	79.873,26	-	811.350,07	-
190129 - REGIÃO ADMINISTRATIVA XXVII - JARDIM BOTÂNICO	Fonte Tesouro	-	-	268.204,34	-	7.602,00	-	-	-	-	32.870,00	-	6.800,00	-
	Total	-	-	268.204,34	-	7.602,00	-	-	-	-	32.870,00	-	6.800,00	-
190130 - REGIÃO ADMINISTRATIVA XXVIII - ITAPOÁ	Fonte Tesouro	-	-	314.152,43	-	6.000,00	-	-	-	-	77.621,49	-	831.834,38	-
	Total	-	-	314.152,43	-	6.000,00	-	-	-	-	77.621,49	-	831.834,38	-
190131 - REGIÃO ADMINIST. XXIX - SETOR IND. E ABASTECIMENTO	Fonte Tesouro	-	-	388.045,42	-	-	-	-	-	-	-	-	255.973,46	-
	Total	-	-	388.045,42	-	-	-	-	-	-	-	-	255.973,46	-
190201 - COMPANHIA URBANIZADORA DA NOVA CAPITAL	Fonte Tesouro	176.287,00	-	380.827,73	-	280.872,35	-	470.000,00	-	-	-	-	241.876.754,74	-
	Outras Fontes	-	-	-	-	-	-	-	-	-	-	-	664.902,65	-
	Total	176.287,00	-	380.827,73	-	280.872,35	-	470.000,00	-	-	-	-	242.541.657,39	-
190208 - COMPANHIA ENERGÉTICA DE BRASÍLIA/CEB	Fonte Tesouro	-	-	-	-	-	-	-	-	-	-	-	-	-
	Total	-	-	-	-	-	-	-	-	-	-	-	-	-
200101 - SECRETARIA DE ESTADO DE TRANSPORTES	Fonte Tesouro	-	-	-	-	-	-	-	-	-	-	-	-	-
	Total	-	-	-	-	-	-	-	-	-	-	-	-	-
200201 - SOCIED. DE TRANSP. COLETIVOS DE BRASILIA	Fonte Tesouro	-	-	-	-	-	-	-	-	-	-	-	-	-
	Outras Fontes	-	-	-	-	-	-	-	-	-	-	-	-	-
	Total	-	-	-	-	-	-	-	-	-	-	-	-	-
200202 - DEPTO DE ESTRADAS DE RODAGEM DO DF - DER/DF	Fonte Tesouro	-	-	-	-	-	-	-	-	-	-	-	1.247.024,10	-
	Outras Fontes	-	-	-	-	-	-	-	-	-	-	-	676.475,09	-
	Total	-	-	-	-	-	-	-	-	-	-	-	1.923.499,19	-
200203 - DFTRANS - TRANSPORTE URBANO DO DISTRITO FEDERAL	Fonte Tesouro	-	-	-	-	-	-	-	-	-	-	-	-	-
	Outras Fontes	-	-	-	-	-	-	-	-	-	-	-	-	-
	Total	-	-	-	-	-	-	-	-	-	-	-	-	-



EXECUÇÃO DA DESPESA POR UNIDADE GESTORA E FUNÇÃO - 2009

UNIDADE GESTORA	TIPO FONTE	DESPESA EMPENHADA												
		01	02	04	06	08	09	10	11	12	13	14	15	16
		LEGISLATIVA	JUDICIÁRIA	ADMINISTRAÇÃO	SEGURANÇA PÚBLICA	ASSISTÊNCIA SOCIAL	PREVIDÊNCIA SOCIAL	SAÚDE	TRABALHO	EDUCAÇÃO	CULTURA	DIREITOS DA CIDADANIA	URBANISMO	HABITAÇÃO
200204 - COMPANHIA DO METROPOLITANO DO DISTRITO FEDERAL	Fonte Tesouro	-	-	-	-	-	-	1.179.000,00	-	-	-	-	-	-
	Outras Fontes	-	-	-	-	-	-	-	-	-	-	-	-	-
	Total	-	-	-	-	-	-	1.179.000,00	-	-	-	-	-	-
210101 - SEC. DE ESTADO AGRIC. E ABASTECIMENTO	Fonte Tesouro	-	-	-	-	22.742.257,14	-	-	-	-	-	-	-	-
	Total	-	-	-	-	22.742.257,14	-	-	-	-	-	-	-	-
210203 - EMPRESA DE ASSIST. TÉCNICA E EXTENSÃO RURAL	Fonte Tesouro	-	-	-	-	-	-	-	-	-	101.300,00	-	-	-
	Outras Fontes	-	-	-	-	-	-	-	-	-	-	-	-	-
	Total	-	-	-	-	-	-	-	-	-	101.300,00	-	-	-
210901 - FUNDO DE AVAL DO DISTRITO FEDERAL	Fonte Tesouro	-	-	-	-	-	-	-	-	-	-	-	-	-
	Total	-	-	-	-	-	-	-	-	-	-	-	-	-
210902 - FUNDO DE DESENVOLV. RURAL DO DISTRITO FEDERAL	Fonte Tesouro	-	-	-	-	-	-	-	-	-	-	-	-	-
	Total	-	-	-	-	-	-	-	-	-	-	-	-	-
210903 - FUNDO DISTRITAL DE SANIDADE ANIMAL	Fonte Tesouro	-	-	-	-	-	-	-	-	-	-	-	-	-
	Total	-	-	-	-	-	-	-	-	-	-	-	-	-
220101 - SECRETARIA DE ESTADO DE SEGURANÇA PÚBLICA	Fonte Tesouro	-	-	-	129.070.377,79	-	-	-	-	-	-	-	-	-
	Total	-	-	-	129.070.377,79	-	-	-	-	-	-	-	-	-
220103 - POLÍCIA MILITAR DO DISTRITO FEDERAL	Fonte Tesouro	-	-	-	6.696.915,00	-	-	-	-	-	-	-	-	-
	Total	-	-	-	6.696.915,00	-	-	-	-	-	-	-	-	-
220104 - CORPO DE BOMBEIROS MILITAR DO DISTRITO FEDERAL	Fonte Tesouro	-	-	-	2.218.163,05	-	-	-	-	-	-	-	-	-
	Total	-	-	-	2.218.163,05	-	-	-	-	-	-	-	-	-
220105 - POLÍCIA CIVIL DO DISTRITO FEDERAL	Fonte Tesouro	-	-	-	5.803.649,67	-	-	-	-	-	-	-	-	-
	Total	-	-	-	5.803.649,67	-	-	-	-	-	-	-	-	-
220201 - DEPARTAMENTO DE TRÂNSITO DO DF	Outras Fontes	-	-	157.911.796,46	49.886.618,96	-	-	-	-	-	-	-	109.492,90	-
	Total	-	-	157.911.796,46	49.886.618,96	-	-	-	-	-	-	-	109.492,90	-
220202 - FUNDAÇÃO DE AMPARO AO TRABALHADOR PRESO	Fonte Tesouro	-	-	-	-	-	-	-	-	-	-	1.642.612,26	-	-
	Outras Fontes	-	-	-	-	-	-	-	-	-	-	10.544.617,07	-	-
	Total	-	-	-	-	-	-	-	-	-	-	12.187.229,33	-	-
220901 - FUNDO DE SAÚDE DA POLÍCIA MILITAR	Fonte Tesouro	-	-	-	-	-	-	18.559.193,44	-	-	-	-	-	-
	Total	-	-	-	-	-	-	18.559.193,44	-	-	-	-	-	-
220902 - FUNDO DE SAÚDE DO CORPO DE BOMBEIROS	Fonte Tesouro	-	-	-	-	-	-	4.613.981,63	-	-	-	-	-	-
	Total	-	-	-	-	-	-	4.613.981,63	-	-	-	-	-	-
220903 - FUNDO DE REEQ. DOS ORG. INT. DA SEG. PÚBLICA	Fonte Tesouro	-	-	-	-	-	-	-	-	-	-	-	-	-
	Total	-	-	-	-	-	-	-	-	-	-	-	-	-
220904 - FUNDO DE MOD., MANUTENÇÃO E REEQ. DA PMDF - FUNPM	Fonte Tesouro	-	-	-	-	-	-	-	-	-	-	-	-	-
	Total	-	-	-	-	-	-	-	-	-	-	-	-	-
220905 - FUNDO DE MOD., MANUT. E REEQ. DO CBMDF - FUNCMB	Fonte Tesouro	-	-	-	701.008,50	-	-	-	-	-	-	-	-	-
	Total	-	-	-	701.008,50	-	-	-	-	-	-	-	-	-
220906 - FUNDO DE MOD., MANUT. E REEQ. DA PCDF - FUNPCDF	Fonte Tesouro	-	-	-	5.557.148,51	-	-	-	-	-	-	-	-	-
	Total	-	-	-	5.557.148,51	-	-	-	-	-	-	-	-	-
220908 - FUNDO PENITENCIÁRIO DO DF FUNPDF	Fonte Tesouro	-	-	-	-	-	-	-	-	-	-	-	-	-
	Total	-	-	-	-	-	-	-	-	-	-	-	-	-



EXECUÇÃO DA DESPESA POR UNIDADE GESTORA E FUNÇÃO - 2009

UNIDADE GESTORA	TIPO FONTE	DESPESA EMPENHADA												
		01 LEGISLATIVA	02 JUDICIÁRIA	04 ADMINISTRAÇÃO	06 SEGURANÇA PÚBLICA	08 ASSISTÊNCIA SOCIAL	09 PREVIDÊNCIA SOCIAL	10 SAÚDE	11 TRABALHO	12 EDUCAÇÃO	13 CULTURA	14 DIREITOS DA CIDADANIA	15 URBANISMO	16 HABITAÇÃO
230101 - SECRETARIA DE ESTADO DE CULTURA	Fonte Tesouro	-	-	383.300,00	-	-	-	-	-	-	66.599.860,72	-	-	-
	Total	-	-	383.300,00	-	-	-	-	-	-	66.599.860,72	-	-	-
230103 - ARQUIVO PÚBLICO DO DISTRITO FEDERAL	Fonte Tesouro	-	-	-	-	-	-	-	-	-	2.479.497,79	-	-	-
	Total	-	-	-	-	-	-	-	-	-	2.479.497,79	-	-	-
230903 - FUNDO DE APOIO À CULTURA - FAC	Fonte Tesouro	-	-	-	-	-	-	-	-	-	20.893.111,91	-	-	-
	Total	-	-	-	-	-	-	-	-	-	20.893.111,91	-	-	-
240101 - SEC. DE ESTADO DE DESENV. ECONÔMICO E TURISMO	Fonte Tesouro	-	-	8.315.875,11	-	-	-	-	-	-	-	-	-	-
	Total	-	-	8.315.875,11	-	-	-	-	-	-	-	-	-	-
240201 - EMPRESA BRASILENSE DE TURISMO - BRASILIATUR	Fonte Tesouro	-	-	520.000,00	-	-	-	-	-	-	1.884.370,00	-	-	-
	Outras Fontes	-	-	-	-	-	-	-	-	-	-	-	-	-
	Total	-	-	520.000,00	-	-	-	-	-	-	1.884.370,00	-	-	-
240901 - FUNDO DE FOMENTO À IND. DO TURISMO DO DF - FITUR	Fonte Tesouro	-	-	-	-	-	-	-	-	-	-	-	-	-
	Total	-	-	-	-	-	-	-	-	-	-	-	-	-
250101 - SECRETARIA DE ESTADO DE TRABALHO	Fonte Tesouro	-	-	-	-	-	-	-	44.026.657,30	-	950.000,00	-	-	-
	Total	-	-	-	-	-	-	-	44.026.657,30	-	950.000,00	-	-	-
250902 - FUNDO P/A GERAÇÃO DE EMP. E RENDA DO DF - FUNGER	Fonte Tesouro	-	-	-	-	-	-	-	27.624.177,63	-	-	-	-	-
	Total	-	-	-	-	-	-	-	27.624.177,63	-	-	-	-	-
280101 - SEC. DE ESTADO DE DESENV. URBANO E MEIO AMBIENTE	Fonte Tesouro	-	-	-	-	-	-	-	-	-	-	-	45.199.244,39	-
	Total	-	-	-	-	-	-	-	-	-	-	-	45.199.244,39	-
280208 - INSTITUTO DO MEIO AMB. E DOS REC. HÍDRICOS DO DF	Fonte Tesouro	-	-	-	-	-	-	-	-	-	-	-	-	-
	Outras Fontes	-	-	-	-	-	-	-	-	-	-	-	-	-
	Total	-	-	-	-	-	-	-	-	-	-	-	-	-
280209 - COMPANHIA DE DESENV. HABITACIONAL DO DF-CODHAB	Fonte Tesouro	-	-	9.068.308,50	-	-	-	-	-	-	-	-	2.373.301,80	942.766,67
	Outras Fontes	-	-	37.920,00	-	-	-	-	-	-	-	-	-	-
	Total	-	-	9.106.228,50	-	-	-	-	-	-	-	-	2.373.301,80	942.766,67
280901 - FUNDO DE DESENV. URBANO DO DISTRITO FEDERAL	Fonte Tesouro	-	-	-	-	-	-	-	-	-	-	-	-	-
	Total	-	-	-	-	-	-	-	-	-	-	-	-	-
280905 - FUNDO DISTRITAL DE HAB. DE INTERESSE SOCIAL	Fonte Tesouro	-	-	-	-	-	-	-	-	-	-	-	-	-
	Total	-	-	-	-	-	-	-	-	-	-	-	-	-
320101 - SECRETARIA DE ESTADO DE PLANEJAMENTO E GESTÃO	Fonte Tesouro	-	-	330.021.863,12	-	-	-	-	-	-	-	-	-	-
	Total	-	-	330.021.863,12	-	-	-	-	-	-	-	-	-	-
320102 - AGÊNCIA DE TECNOLOGIA DA INFORMAÇÃO DO DF	Fonte Tesouro	-	-	-	-	-	-	-	-	-	-	-	-	-
	Total	-	-	-	-	-	-	-	-	-	-	-	-	-
320203 - INSTITUTO DE PREV. DOS SERVIDORES DO DF - IPREV/DF	Fonte Tesouro	-	-	-	-	-	28.903.550,12	-	-	-	-	-	-	-
	Outras Fontes	-	-	-	-	-	989.705.036,72	-	-	-	-	-	-	-
	Total	-	-	-	-	-	1.018.608.586,84	-	-	-	-	-	-	-
340101 - SECRETARIA DE ESTADO DE ESPORTE E LAZER	Fonte Tesouro	-	-	-	-	-	-	-	-	-	-	-	-	-
	Total	-	-	-	-	-	-	-	-	-	-	-	-	-
340901 - FUNDO DE PROM. AO ESP. EDUC. FÍSICA E LAZER	Fonte Tesouro	-	-	-	-	-	-	-	-	-	-	-	-	-
	Total	-	-	-	-	-	-	-	-	-	-	-	-	-



EXECUÇÃO DA DESPESA POR UNIDADE GESTORA E FUNÇÃO - 2009

UNIDADE GESTORA	TIPO FONTE	DESPESA EMPENHADA												
		01 LEGISLATIVA	02 JUDICIÁRIA	04 ADMINISTRAÇÃO	06 SEGURANÇA PÚBLICA	08 ASSISTÊNCIA SOCIAL	09 PREVIDÊNCIA SOCIAL	10 SAÚDE	11 TRABALHO	12 EDUCAÇÃO	13 CULTURA	14 DIREITOS DA CIDADANIA	15 URBANISMO	16 HABITAÇÃO
340902 - FUNDO DE APOIO AO ESPORTE	Fonte Tesouro	-	-	-	-	-	-	-	-	-	-	-	-	-
	Total	-	-	-	-	-	-	-	-	-	-	-	-	-
400101 - SEC. DE ESTADO DE DESENV. TECNOLÓGICO DO DF.	Fonte Tesouro	-	-	-	-	-	-	-	-	4.817.446,29	-	-	-	-
	Total	-	-	-	-	-	-	-	-	4.817.446,29	-	-	-	-
400901 - FUNDO DE APOIO À PESQUISA DO DISTRITO FEDERAL	Fonte Tesouro	-	-	-	-	-	-	-	-	-	-	-	-	-
	Total	-	-	-	-	-	-	-	-	-	-	-	-	-
440101 - SEC. DE JUSTIÇA, DIR. HUMANOS E CIDADANIA	Fonte Tesouro	-	325.114,22	201.063.526,90	-	249.875,00	-	-	-	-	200.000,00	34.580.001,91	-	-
	Total	-	325.114,22	201.063.526,90	-	249.875,00	-	-	-	-	200.000,00	34.580.001,91	-	-
440905 - FUNDO DE APOIO E APARL. DO CENTº DE ASSIST JUD.DF	Fonte Tesouro	-	-	129.537,90	-	-	-	-	-	-	-	-	-	-
	Total	-	-	129.537,90	-	-	-	-	-	-	-	-	-	-
450101 - SEC. EST. O. PÚB. E SOCIAL E CORREG. GERAL DO DF	Fonte Tesouro	-	-	35.592.587,49	-	-	-	-	-	-	-	-	-	-
	Total	-	-	35.592.587,49	-	-	-	-	-	-	-	-	-	-
470101 - SECRETARIA DE ESTADO DE HABITAÇÃO DO DF	Fonte Tesouro	-	-	-	-	-	-	-	-	-	-	-	-	18.241.322,48
	Total	-	-	-	-	-	-	-	-	-	-	-	-	18.241.322,48
900101 - RESERVA DE CONTINGENCIA	Fonte Tesouro	-	-	-	-	-	-	-	-	-	-	-	-	-
	Total	-	-	-	-	-	-	-	-	-	-	-	-	-
TOTAL DA DESPESA EMPENHADA		466.363.247,50	325.114,22	1.984.879.561,04	214.460.778,12	366.743.301,38	1.018.608.586,84	1.676.719.634,62	71.749.234,93	2.641.907.228,26	112.650.861,32	47.198.350,43	1.038.657.381,76	31.018.110,06



EXECUÇÃO DA DESPESA POR UNIDADE GESTORA E FUNÇÃO - 2009

UNIDADE GESTORA	TIPO FONTE	DESPESA EMPENHADA												TOTAL
		17 SANEAMENTO	18 GESTÃO AMBIENTAL	19 CIÊNCIA E TECNOLOGIA	20 AGRICULTURA	22 INDÚSTRIA	23 COMÉRCIO E SERVIÇOS	24 COMUNICAÇÕES	25 ENERGIA	26 TRANSPORTE	27 DESPORTO E LAZER	28 ENCARGOS ESPECIAIS	99 RESERVA DE CONTINGÊNCIA	
010101 - CÂMARA LEGISLATIVA DO DISTRITO FEDERAL	Fonte Tesouro	-	-	-	-	-	-	-	-	-	-	3.392.766,31	-	234.505.619,14
	Total	-	-	-	-	-	-	-	-	-	-	3.392.766,31	-	234.505.619,14
010202 - FUNDAÇÃO CÂMARA LEGISLATIVA DO DF - FUNCAL	Fonte Tesouro	-	-	-	-	-	-	-	-	-	-	-	-	721.656,21
	Total	-	-	-	-	-	-	-	-	-	-	-	-	721.656,21
010901 - FUNDO DE ASSISTÊNCIA À SAÚDE DA CLDF	Fonte Tesouro	-	-	-	-	-	-	-	-	-	-	300.000,00	-	16.599.785,09
	Total	-	-	-	-	-	-	-	-	-	-	300.000,00	-	16.599.785,09
020101 - TRIBUNAL DE CONTAS DO DISTRITO FEDERAL	Fonte Tesouro	-	-	-	-	-	-	-	-	-	-	346.638,43	-	178.934.783,89
	Total	-	-	-	-	-	-	-	-	-	-	346.638,43	-	178.934.783,89
090101 - CASA CIVIL DO DISTRITO FEDERAL	Fonte Tesouro	-	-	-	-	-	-	-	-	-	-	-	-	10.534.288,34
	Total	-	-	-	-	-	-	-	-	-	-	-	-	10.534.288,34
100101 - GABINETE DO VICE - GOVERNADOR	Fonte Tesouro	-	-	-	-	-	-	-	-	-	-	225.541,79	-	6.547.522,37
	Total	-	-	-	-	-	-	-	-	-	-	225.541,79	-	6.547.522,37
110101 - SECRETARIA DE ESTADO DE GOVERNO	Fonte Tesouro	-	46.000,00	-	130.779,17	-	188.000,00	-	71.989.998,47	768.221,98	-	3.985.156,77	-	448.749.285,52
	Total	-	46.000,00	-	130.779,17	-	188.000,00	-	71.989.998,47	768.221,98	-	3.985.156,77	-	448.749.285,52
110132 - AGENCIA DE COMUNICAÇÃO SOCIAL	Fonte Tesouro	-	-	-	-	-	-	-	-	-	-	-	-	188.672.515,82
	Total	-	-	-	-	-	-	-	-	-	-	-	-	188.672.515,82
110201 - AGÊNCIA DE FISCALIZAÇÃO DO DISTRITO FEDERAL	Fonte Tesouro	-	-	-	-	-	6.557,50	-	-	-	-	6.813.378,02	-	23.872.694,59
	Total	-	-	-	-	-	6.557,50	-	-	-	-	6.813.378,02	-	23.872.694,59
110901 - FUNDO DO DIREITO DA CRIANÇA E DO ADOLESCENTE	Fonte Tesouro	-	-	-	-	-	-	-	-	-	-	-	-	203.220,38
	Total	-	-	-	-	-	-	-	-	-	-	-	-	203.220,38
110902 - FUNDO P/PREV. CONTR. E TRAT. DEPEND. QUIM. DF	Fonte Tesouro	-	-	-	-	-	-	-	-	-	-	-	-	-
	Total	-	-	-	-	-	-	-	-	-	-	-	-	-
110903 - FUNDO DE DEFESA DOS DIREITOS DO CONSUMIDOR	Fonte Tesouro	-	-	-	-	-	-	-	-	-	-	-	-	18.000,00
	Total	-	-	-	-	-	-	-	-	-	-	-	-	18.000,00
110904 - FUNDO DE APOIO E ASSIST. AO IDOSO DO DF	Fonte Tesouro	-	-	-	-	-	-	-	-	-	-	-	-	30.497,00
	Total	-	-	-	-	-	-	-	-	-	-	-	-	30.497,00
120101 - PROCURADORIA GERAL DO DISTRITO FEDERAL	Fonte Tesouro	-	-	-	-	-	-	-	-	-	-	23.388.072,37	-	103.521.853,46
	Total	-	-	-	-	-	-	-	-	-	-	23.388.072,37	-	103.521.853,46
120901 - FUNDO DA PROCURADORIA DO DISTRITO FEDERAL	Fonte Tesouro	-	-	-	-	-	-	-	-	-	-	-	-	3.201.320,74
	Total	-	-	-	-	-	-	-	-	-	-	-	-	3.201.320,74
130101 - SECRETARIA DE ESTADO DE FAZENDA DO DF	Fonte Tesouro	238.193,83	-	-	-	-	-	-	-	-	-	300.504.668,01	-	300.742.861,84
	Total	238.193,83	-	-	-	-	-	-	-	-	-	300.504.668,01	-	300.742.861,84
130103 - SEÇÃO DE ORÇAMENTO DA SECRETARIA DE FAZENDA	Fonte Tesouro	-	-	-	-	-	-	-	-	-	-	37.257.190,34	-	414.033.004,63
	Total	-	-	-	-	-	-	-	-	-	-	37.257.190,34	-	414.033.004,63
130201 - COMPANHIA DE PLANEJAMENTO DO DISTRITO FEDERAL	Fonte Tesouro	3.799.000,00	-	-	-	-	-	-	-	-	-	447.072,49	-	104.891.813,10
	Outras Fontes	-	-	-	-	-	-	-	-	-	-	-	-	133.080,32
	Total	3.799.000,00	-	-	-	-	-	-	-	-	-	447.072,49	-	105.024.893,42
130901 - FUNDO DE DESENVOLVIMENTO DO DISTRITO FEDERAL	Fonte Tesouro	-	-	-	-	-	-	-	-	-	-	-	-	97.376.620,63
	Total	-	-	-	-	-	-	-	-	-	-	-	-	97.376.620,63
130902 - FUNDO DE MODERNIZAÇÃO E REAPAR. DA ADM. FAZENDÁRIA	Fonte Tesouro	-	-	-	-	-	-	-	-	-	-	-	-	5.755.685,73
	Total	-	-	-	-	-	-	-	-	-	-	-	-	5.755.685,73



EXECUÇÃO DA DESPESA POR UNIDADE GESTORA E FUNÇÃO - 2009

UNIDADE GESTORA	TIPO FONTE	DESPESA EMPENHADA												TOTAL
		17 SANEAMENTO	18 GESTÃO AMBIENTAL	19 CIÊNCIA E TECNOLOGIA	20 AGRICULTURA	22 INDÚSTRIA	23 COMÉRCIO E SERVIÇOS	24 COMUNICAÇÕES	25 ENERGIA	26 TRANSPORTE	27 DESPORTO E LAZER	28 ENCARGOS ESPECIAIS	99 RESERVA DE CONTINGÊNCIA	
140202 - INSTITUTO DE ASSIST. À SAÚDE DOS SERV. DO DF	Fonte Tesouro	-	-	-	-	-	-	-	-	-	-	133.520,24	-	6.246.039,60
	Outras Fontes	-	-	-	-	-	-	-	-	-	-	-	-	-
	Total	-	-	-	-	-	-	-	-	-	-	133.520,24	-	6.246.039,60
140905 - FUNDO DE MELHORIA DA GESTÃO PÚBLICA - PRÓ-GESTÃO	Fonte Tesouro	-	-	-	-	-	-	-	-	-	-	-	-	2.823.402,37
	Total	-	-	-	-	-	-	-	-	-	-	-	-	2.823.402,37
150106 - JARDIM BOTÂNICO DE BRASÍLIA	Fonte Tesouro	-	2.953.771,44	-	-	-	-	-	-	-	-	-	-	2.953.771,44
	Total	-	2.953.771,44	-	-	-	-	-	-	-	-	-	-	2.953.771,44
150201 - FUNDAÇÃO DE APOIO A PESQUISA DO DF	Fonte Tesouro	-	-	65.947.083,40	-	-	-	-	-	-	-	461.851,17	-	66.408.934,57
	Outras Fontes	-	-	3.081.711,09	-	-	-	-	-	-	-	-	-	3.081.711,09
	Total	-	-	69.028.794,49	-	-	-	-	-	-	-	461.851,17	-	69.490.645,66
150204 - FUNDAÇÃO JARDIM ZOOLOGICO DE BRASÍLIA	Fonte Tesouro	-	15.499.920,55	-	-	-	-	-	-	-	-	316.014,95	-	15.815.935,50
	Outras Fontes	-	713.557,17	-	-	-	-	-	-	-	-	-	-	713.557,17
	Total	-	16.213.477,72	-	-	-	-	-	-	-	-	316.014,95	-	16.529.492,67
150205 - SERVIÇO DE LIMPEZA URBANA SLU	Fonte Tesouro	-	-	-	-	-	-	-	-	-	-	6.061.097,86	-	304.928.704,63
	Outras Fontes	-	-	-	-	-	-	-	-	-	-	-	-	103.025,52
	Total	-	-	-	-	-	-	-	-	-	-	6.061.097,86	-	305.031.730,15
150206 - AG. REG. DE ÁGUAS, ENERG. E SAN. BÁSICO DO DF-ADASA	Fonte Tesouro	-	21.393.318,91	-	-	-	-	-	-	-	-	669.906,67	-	22.129.150,90
	Outras Fontes	-	-	-	-	-	-	-	-	-	-	-	-	-
	Total	-	21.393.318,91	-	-	-	-	-	-	-	-	669.906,67	-	22.129.150,90
150901 - FUNDO ÚNICO DE MEIO AMBIENTE DO DF	Fonte Tesouro	-	-	-	-	-	-	-	-	-	-	-	-	-
	Total	-	-	-	-	-	-	-	-	-	-	-	-	-
160101 - SECRETARIA DE ESTADO DE EDUCAÇÃO	Fonte Tesouro	-	-	-	-	-	-	-	-	-	224.000,00	3.666.329,16	-	1.504.986.135,92
	Total	-	-	-	-	-	-	-	-	-	224.000,00	3.666.329,16	-	1.504.986.135,92
160202 - FUNDAÇÃO UNIVERSIDADE ABERTA DO DF	Fonte Tesouro	-	-	-	-	-	-	-	-	-	-	-	-	-
	Total	-	-	-	-	-	-	-	-	-	-	-	-	-
160902 - FUNDO DE APOIO AO PROG. PERM. ALF. JOV. ADULT	Fonte Tesouro	-	-	-	-	-	-	-	-	-	-	-	-	-
	Total	-	-	-	-	-	-	-	-	-	-	-	-	-
160903 - FUNDO DE MANUT. E DESENV. DA EDUCAÇÃO BÁSICA	Fonte Tesouro	-	-	-	-	-	-	-	-	-	-	-	-	1.122.604.047,14
	Total	-	-	-	-	-	-	-	-	-	-	-	-	1.122.604.047,14
170101 - SECRETARIA DE ESTADO DE SAÚDE	Fonte Tesouro	-	-	-	-	-	-	-	-	-	-	72.261.964,35	-	1.673.155.482,76
	Total	-	-	-	-	-	-	-	-	-	-	72.261.964,35	-	1.673.155.482,76
170202 - FUNDAÇÃO HEMOCENTRO DE BRASÍLIA	Fonte Tesouro	-	-	-	-	-	-	-	-	-	-	196.114,09	-	22.168.349,54
	Outras Fontes	-	-	-	-	-	-	-	-	-	-	28.000,00	-	165.811,89
	Total	-	-	-	-	-	-	-	-	-	-	224.114,09	-	22.334.161,43
170203 - FUNDAÇÃO DE ENSINO E PESQUISA EM CIÊNCIAS DA SAÚDE	Fonte Tesouro	-	-	-	-	-	-	-	-	-	-	76.030,81	-	8.079.761,32
	Outras Fontes	-	-	-	-	-	-	-	-	-	-	-	-	130.982,00
	Total	-	-	-	-	-	-	-	-	-	-	76.030,81	-	8.210.743,32
170901 - FUNDO DE SAÚDE DO DISTRITO FEDERAL	Fonte Tesouro	-	-	-	-	-	-	-	-	-	-	-	-	-
	Total	-	-	-	-	-	-	-	-	-	-	-	-	-
180101 - SEC. DE ESTADO DE DESENV. SOC. E TRANSF. DE RENDA	Fonte Tesouro	-	-	-	-	-	-	-	-	-	1.692.622,62	2.319.191,41	-	274.386.860,38
	Total	-	-	-	-	-	-	-	-	-	1.692.622,62	2.319.191,41	-	274.386.860,38



EXECUÇÃO DA DESPESA POR UNIDADE GESTORA E FUNÇÃO - 2009

UNIDADE GESTORA	TIPO FONTE	DESPESA EMPENHADA												TOTAL
		17 SANEAMENTO	18 GESTÃO AMBIENTAL	19 CIÊNCIA E TECNOLOGIA	20 AGRICULTURA	22 INDÚSTRIA	23 COMÉRCIO E SERVIÇOS	24 COMUNICAÇÕES	25 ENERGIA	26 TRANSPORTE	27 DESPORTO E LAZER	28 ENCARGOS ESPECIAIS	99 RESERVA DE CONTINGÊNCIA	
180901 - FUNDO HABITACIONAL DO DISTRITO FEDERAL	Fonte Tesouro	-	-	-	-	-	-	-	-	-	-	-	-	-
	Total	-	-	-	-	-	-	-	-	-	-	-	-	-
180902 - FUNDO DE ASSISTÊNCIA SOCIAL DO DISTRITO FEDERAL	Fonte Tesouro	-	-	-	-	-	-	-	-	-	-	-	-	65.089.120,11
	Total	-	-	-	-	-	-	-	-	-	-	-	-	65.089.120,11
190101 - SECRETARIA DE ESTADO DE OBRAS	Fonte Tesouro	25.637.726,91	3.828.952,59	-	-	-	181.485,14	-	35.122.545,00	413.097,19	53.035.554,51	549.721,76	-	574.194.893,80
	Total	25.637.726,91	3.828.952,59	-	-	-	181.485,14	-	35.122.545,00	413.097,19	53.035.554,51	549.721,76	-	574.194.893,80
190103 - REGIÃO ADMINISTRATIVA I - BRASÍLIA	Fonte Tesouro	-	1.998.403,08	-	-	-	-	-	-	-	106.435,59	77.616,78	-	5.834.510,89
	Total	-	1.998.403,08	-	-	-	-	-	-	-	106.435,59	77.616,78	-	5.834.510,89
190104 - REGIÃO ADMINISTRATIVA II - GAMA	Fonte Tesouro	-	-	-	-	-	190.800,00	-	-	-	843.266,45	-	-	4.579.092,58
	Total	-	-	-	-	-	190.800,00	-	-	-	843.266,45	-	-	4.579.092,58
190105 - REGIÃO ADMINISTRATIVA III - TAGUATINGA	Fonte Tesouro	-	136.050,11	-	-	-	290.070,00	-	-	-	1.607.591,79	-	-	19.140.351,34
	Total	-	136.050,11	-	-	-	290.070,00	-	-	-	1.607.591,79	-	-	19.140.351,34
190106 - REGIÃO ADMINISTRATIVA IV - BRAZLÂNDIA	Fonte Tesouro	-	-	-	-	-	112.500,00	5.490,00	-	-	176.464,95	-	-	3.423.600,95
	Total	-	-	-	-	-	112.500,00	5.490,00	-	-	176.464,95	-	-	3.423.600,95
190107 - REGIÃO ADMINISTRATIVA V - SOBRADINHO	Fonte Tesouro	-	-	-	46.075,00	-	100.400,00	-	-	-	172.491,32	-	-	2.763.636,40
	Total	-	-	-	46.075,00	-	100.400,00	-	-	-	172.491,32	-	-	2.763.636,40
190108 - REGIÃO ADMINISTRATIVA VI - PLANALTINA	Fonte Tesouro	-	-	-	-	-	31.000,00	-	55.951,55	-	1.088.779,01	-	-	6.312.624,57
	Total	-	-	-	-	-	31.000,00	-	55.951,55	-	1.088.779,01	-	-	6.312.624,57
190109 - REGIÃO ADMINISTRATIVA VII - PARANOÁ	Fonte Tesouro	-	292.502,85	-	146.184,71	-	115.500,00	-	-	-	433.244,48	-	-	6.094.003,81
	Total	-	292.502,85	-	146.184,71	-	115.500,00	-	-	-	433.244,48	-	-	6.094.003,81
190110 - REGIÃO ADMINISTRATIVA VIII - NÚCLEO BANDEIRANTE	Fonte Tesouro	-	-	-	-	-	27.000,00	-	-	-	16.255,20	-	-	3.586.097,74
	Total	-	-	-	-	-	27.000,00	-	-	-	16.255,20	-	-	3.586.097,74
190111 - REGIÃO ADMINISTRATIVA IX - CEILÂNDIA	Fonte Tesouro	-	-	-	-	-	-	-	253.900,00	-	954.714,27	-	-	10.680.785,63
	Total	-	-	-	-	-	-	-	253.900,00	-	954.714,27	-	-	10.680.785,63
190112 - REGIÃO ADMINISTRATIVA X - GUARÁ	Fonte Tesouro	-	-	-	148.451,62	-	108.500,00	-	-	-	341.483,99	-	-	5.112.945,12
	Total	-	-	-	148.451,62	-	108.500,00	-	-	-	341.483,99	-	-	5.112.945,12
190113 - REGIÃO ADMINISTRATIVA XI - CRUZEIRO	Fonte Tesouro	-	-	-	-	-	152.558,00	-	-	-	17.492,60	-	-	1.793.990,17
	Total	-	-	-	-	-	152.558,00	-	-	-	17.492,60	-	-	1.793.990,17
190114 - REGIÃO ADMINISTRATIVA XII - SAMAMBAIA	Fonte Tesouro	-	-	-	-	-	180.000,00	-	-	-	418.789,10	-	-	8.418.113,67
	Total	-	-	-	-	-	180.000,00	-	-	-	418.789,10	-	-	8.418.113,67
190115 - REGIÃO ADMINISTRATIVA XIII - SANTA MARIA	Fonte Tesouro	-	-	-	156.272,55	-	81.000,00	-	-	-	202.573,91	-	-	2.908.208,95
	Total	-	-	-	156.272,55	-	81.000,00	-	-	-	202.573,91	-	-	2.908.208,95
190116 - REGIÃO ADMINISTRATIVA XIV - SÃO SEBASTIÃO	Fonte Tesouro	-	-	-	149.494,36	-	103.625,00	-	-	-	787.864,85	-	-	6.391.381,22
	Total	-	-	-	149.494,36	-	103.625,00	-	-	-	787.864,85	-	-	6.391.381,22
190117 - REGIÃO ADMINISTRATIVA XV - RECANTO DAS EMAS	Fonte Tesouro	-	-	-	-	-	247.650,00	-	-	-	86.860,73	-	-	3.102.065,36
	Total	-	-	-	-	-	247.650,00	-	-	-	86.860,73	-	-	3.102.065,36
190118 - REGIÃO ADMINISTRATIVA XVI - LAGO SUL	Fonte Tesouro	-	-	-	-	-	16.955,00	-	-	-	15.462,00	-	-	1.274.276,21
	Total	-	-	-	-	-	16.955,00	-	-	-	15.462,00	-	-	1.274.276,21
190119 - REGIÃO ADMINISTRATIVA RAXVII - RIACHO FUNDO	Fonte Tesouro	-	-	-	-	-	112.500,00	-	-	-	410.576,85	-	-	2.527.280,64
	Total	-	-	-	-	-	112.500,00	-	-	-	410.576,85	-	-	2.527.280,64



EXECUÇÃO DA DESPESA POR UNIDADE GESTORA E FUNÇÃO - 2009

UNIDADE GESTORA	TIPO FONTE	DESPESA EMPENHADA												TOTAL
		17 SANEAMENTO	18 GESTÃO AMBIENTAL	19 CIÊNCIA E TECNOLOGIA	20 AGRICULTURA	22 INDÚSTRIA	23 COMÉRCIO E SERVIÇOS	24 COMUNICAÇÕES	25 ENERGIA	26 TRANSPORTE	27 DESPORTO E LAZER	28 ENCARGOS ESPECIAIS	99 RESERVA DE CONTINGÊNCIA	
190120 - REGIÃO ADMINISTRATIVA XVIII - LAGO NORTE	Fonte Tesouro	-	-	-	-	-	42.685,08	-	93.000,00	-	8.318,51	-	-	1.125.197,49
	Total	-	-	-	-	-	42.685,08	-	93.000,00	-	8.318,51	-	-	1.125.197,49
190121 - REGIÃO ADMINISTRATIVA XIX - CANDANGOLÂNDIA	Fonte Tesouro	-	-	-	-	-	102.500,00	-	-	-	8.245,67	-	-	1.347.399,96
	Total	-	-	-	-	-	102.500,00	-	-	-	8.245,67	-	-	1.347.399,96
190122 - REGIÃO ADMINISTRATIVA XX - ÁGUAS CLARAS	Fonte Tesouro	-	-	-	-	-	70.000,00	-	-	-	1.871,60	-	-	3.124.240,39
	Total	-	-	-	-	-	70.000,00	-	-	-	1.871,60	-	-	3.124.240,39
190123 - REGIÃO ADMINISTRATIVA XXI - RIACHO FUNDO II	Fonte Tesouro	-	-	-	-	-	191.970,00	-	-	-	148.200,00	-	-	1.698.684,47
	Total	-	-	-	-	-	191.970,00	-	-	-	148.200,00	-	-	1.698.684,47
190124 - REGIÃO ADMINISTRATIVA XXII - SUDOESTE/OCTOGONAL	Fonte Tesouro	-	-	-	-	-	139.390,00	-	-	-	-	-	-	1.291.673,43
	Total	-	-	-	-	-	139.390,00	-	-	-	-	-	-	1.291.673,43
190125 - REGIÃO ADMINISTRATIVA XXIII - VARJÃO	Fonte Tesouro	-	-	-	-	-	72.000,00	-	-	-	202.229,38	-	-	1.222.625,04
	Total	-	-	-	-	-	72.000,00	-	-	-	202.229,38	-	-	1.222.625,04
190126 - REGIÃO ADMINISTRATIVA XXIV - PARK WAY	Fonte Tesouro	-	-	-	-	-	84.000,00	-	-	-	2.117,39	-	-	482.391,52
	Total	-	-	-	-	-	84.000,00	-	-	-	2.117,39	-	-	482.391,52
190127 - REGIÃO ADMINIST. XXV - SETOR COMPL. IND. E ABAST.	Fonte Tesouro	-	-	-	145.495,83	-	96.900,00	-	-	-	4.594,00	-	-	884.051,83
	Total	-	-	-	145.495,83	-	96.900,00	-	-	-	4.594,00	-	-	884.051,83
190128 - REGIÃO ADMINISTRATIVA XXVI - SOBRADINHO II	Fonte Tesouro	-	-	-	-	-	220.000,00	-	-	-	14.960,79	-	-	1.479.341,54
	Total	-	-	-	-	-	220.000,00	-	-	-	14.960,79	-	-	1.479.341,54
190129 - REGIÃO ADMINISTRATIVA XXVII - JARDIM BOTÂNICO	Fonte Tesouro	-	-	-	-	-	53.536,00	-	-	-	-	-	-	369.012,34
	Total	-	-	-	-	-	53.536,00	-	-	-	-	-	-	369.012,34
190130 - REGIÃO ADMINISTRATIVA XXVIII - ITAPOÃ	Fonte Tesouro	-	-	-	122.853,90	-	26.000,00	-	31.057,48	-	361.352,70	-	-	1.770.872,38
	Total	-	-	-	122.853,90	-	26.000,00	-	31.057,48	-	361.352,70	-	-	1.770.872,38
190131 - REGIÃO ADMINIST. XXIX - SETOR IND. E ABASTECIMENTO	Fonte Tesouro	-	-	-	-	-	59.250,00	-	-	-	-	-	-	703.268,88
	Total	-	-	-	-	-	59.250,00	-	-	-	-	-	-	703.268,88
190201 - COMPANHIA URBANIZADORA DA NOVA CAPITAL	Fonte Tesouro	253.892,08	-	-	-	-	628.952,63	-	-	-	-	50.814.135,39	-	294.881.721,92
	Outras Fontes	-	-	-	-	-	-	-	-	-	-	392.711,77	-	1.057.614,42
	Total	253.892,08	-	-	-	-	628.952,63	-	-	-	-	51.206.847,16	-	295.939.336,34
190208 - COMPANHIA ENERGÉTICA DE BRASÍLIA/CEB	Fonte Tesouro	-	-	-	-	-	-	-	-	-	-	-	-	-
	Total	-	-	-	-	-	-	-	-	-	-	-	-	-
200101 - SECRETARIA DE ESTADO DE TRANSPORTES	Fonte Tesouro	-	16.500,00	-	-	-	-	-	-	139.721.304,69	-	496.655,50	-	140.234.460,19
	Total	-	16.500,00	-	-	-	-	-	-	139.721.304,69	-	496.655,50	-	140.234.460,19
200201 - SOCIED. DE TRANSP. COLETIVOS DE BRASÍLIA	Fonte Tesouro	-	-	-	-	-	-	-	-	3.279.130,05	-	7.260.313,93	-	10.539.443,98
	Outras Fontes	-	-	-	-	-	-	-	-	8.810.122,88	-	14.740,76	-	8.824.863,64
	Total	-	-	-	-	-	-	-	-	12.089.252,93	-	7.275.054,69	-	19.364.307,62
200202 - DEPTO DE ESTRADAS DE RODAGEM DO DF - DER/DF	Fonte Tesouro	-	-	-	-	-	-	-	-	154.483.575,29	-	3.031.950,89	-	158.762.550,28
	Outras Fontes	-	-	-	-	-	-	-	-	158.951.803,66	-	1.603.870,95	-	161.232.149,70
	Total	-	-	-	-	-	-	-	-	313.435.378,95	-	4.635.821,84	-	319.994.699,98
200203 - DFTRANS - TRANSPORTE URBANO DO DISTRITO FEDERAL	Fonte Tesouro	-	-	-	-	-	-	-	-	21.119.417,57	-	1.153.446,13	-	22.272.863,70
	Outras Fontes	-	-	-	-	-	-	-	-	32.741.578,52	-	294.334,47	-	33.035.912,99
	Total	-	-	-	-	-	-	-	-	53.860.996,09	-	1.447.780,60	-	55.308.776,69



EXECUÇÃO DA DESPESA POR UNIDADE GESTORA E FUNÇÃO - 2009

UNIDADE GESTORA	TIPO FONTE	DESPESA EMPENHADA												TOTAL
		17 SANEAMENTO	18 GESTÃO AMBIENTAL	19 CIÊNCIA E TECNOLOGIA	20 AGRICULTURA	22 INDÚSTRIA	23 COMÉRCIO E SERVIÇOS	24 COMUNICAÇÕES	25 ENERGIA	26 TRANSPORTE	27 DESPORTO E LAZER	28 ENCARGOS ESPECIAIS	99 RESERVA DE CONTINGÊNCIA	
200204 - COMPANHIA DO METROPOLITANO DO DISTRITO FEDERAL	Fonte Tesouro	-	-	-	-	-	-	-	-	270.817.642,09	-	1.565.137,21	-	273.561.779,30
	Outras Fontes	-	-	-	-	-	-	-	-	74.003.686,11	-	232.916,89	-	74.236.603,00
	Total	-	-	-	-	-	-	-	-	344.821.328,20	-	1.798.054,10	-	347.798.382,30
210101 - SEC. DE ESTADO AGRIC. E ABASTECIMENTO	Fonte Tesouro	-	-	-	53.738.012,70	-	-	-	-	-	-	6.464.074,09	-	82.944.343,93
	Total	-	-	-	53.738.012,70	-	-	-	-	-	-	6.464.074,09	-	82.944.343,93
210203 - EMPRESA DE ASSIST. TÉCNICA E EXTENSÃO RURAL	Fonte Tesouro	-	-	398.851,50	52.190.069,48	-	-	-	-	-	-	3.908.579,93	-	56.598.800,91
	Outras Fontes	-	-	-	2.489.168,35	-	-	-	-	-	-	-	-	2.489.168,35
	Total	-	-	398.851,50	54.679.237,83	-	-	-	-	-	-	3.908.579,93	-	59.087.969,26
210901 - FUNDO DE AVAL DO DISTRITO FEDERAL	Fonte Tesouro	-	-	-	-	-	-	-	-	-	-	-	-	-
	Total	-	-	-	-	-	-	-	-	-	-	-	-	-
210902 - FUNDO DE DESENVOLV. RURAL DO DISTRITO FEDERAL	Fonte Tesouro	-	-	-	922.984,76	-	-	-	-	-	-	-	-	922.984,76
	Total	-	-	-	922.984,76	-	-	-	-	-	-	-	-	922.984,76
210903 - FUNDO DISTRITAL DE SANIDADE ANIMAL	Fonte Tesouro	-	-	-	-	-	-	-	-	-	-	-	-	-
	Total	-	-	-	-	-	-	-	-	-	-	-	-	-
220101 - SECRETARIA DE ESTADO DE SEGURANÇA PÚBLICA	Fonte Tesouro	-	-	-	-	-	-	-	-	-	-	783.282,36	-	129.853.660,15
	Total	-	-	-	-	-	-	-	-	-	-	783.282,36	-	129.853.660,15
220103 - POLÍCIA MILITAR DO DISTRITO FEDERAL	Fonte Tesouro	-	-	-	-	-	-	-	-	39.520,50	37.478,00	-	-	6.773.913,50
	Total	-	-	-	-	-	-	-	-	39.520,50	37.478,00	-	-	6.773.913,50
220104 - CORPO DE BOMBEIROS MILITAR DO DISTRITO FEDERAL	Fonte Tesouro	-	-	-	-	-	-	-	-	-	-	-	-	2.218.163,05
	Total	-	-	-	-	-	-	-	-	-	-	-	-	2.218.163,05
220105 - POLÍCIA CIVIL DO DISTRITO FEDERAL	Fonte Tesouro	-	-	-	-	-	-	-	-	-	-	-	-	5.803.649,67
	Total	-	-	-	-	-	-	-	-	-	-	-	-	5.803.649,67
220201 - DEPARTAMENTO DE TRÂNSITO DO DF	Outras Fontes	-	-	-	-	-	-	-	-	-	-	5.926.384,73	-	213.834.293,05
	Total	-	-	-	-	-	-	-	-	-	-	5.926.384,73	-	213.834.293,05
220202 - FUNDAÇÃO DE AMPARO AO TRABALHADOR PRESO	Fonte Tesouro	-	-	-	-	-	-	-	-	-	-	-	-	1.642.612,26
	Outras Fontes	-	-	-	-	-	-	-	-	-	-	-	-	10.544.617,07
	Total	-	-	-	-	-	-	-	-	-	-	-	-	12.187.229,33
220901 - FUNDO DE SAÚDE DA POLÍCIA MILITAR	Fonte Tesouro	-	-	-	-	-	-	-	-	-	-	-	-	18.559.193,44
	Total	-	-	-	-	-	-	-	-	-	-	-	-	18.559.193,44
220902 - FUNDO DE SAÚDE DO CORPO DE BOMBEIROS	Fonte Tesouro	-	-	-	-	-	-	-	-	-	-	-	-	4.613.981,63
	Total	-	-	-	-	-	-	-	-	-	-	-	-	4.613.981,63
220903 - FUNDO DE REEQ. DOS ORG. INT. DA SEG. PÚBLICA	Fonte Tesouro	-	-	-	-	-	-	-	-	-	-	1.602,80	-	1.602,80
	Total	-	-	-	-	-	-	-	-	-	-	1.602,80	-	1.602,80
220904 - FUNDO DE MOD., MANUTENÇÃO E REEQ. DA PMDF - FUNPM	Fonte Tesouro	-	-	-	-	-	-	-	-	-	-	-	-	-
	Total	-	-	-	-	-	-	-	-	-	-	-	-	-
220905 - FUNDO DE MOD., MANUT. E REEQ. DO CBMDF - FUNCMB	Fonte Tesouro	-	-	-	-	-	-	-	-	-	-	-	-	701.008,50
	Total	-	-	-	-	-	-	-	-	-	-	-	-	701.008,50
220906 - FUNDO DE MOD., MANUT. E REEQ. DA PCDF - FUNPCDF	Fonte Tesouro	-	-	-	-	-	-	-	-	-	-	10.694,30	-	5.567.842,81
	Total	-	-	-	-	-	-	-	-	-	-	10.694,30	-	5.567.842,81
220908 - FUNDO PENITENCIÁRIO DO DF - FUNPDF	Fonte Tesouro	-	-	-	-	-	-	-	-	-	-	-	-	-
	Total	-	-	-	-	-	-	-	-	-	-	-	-	-



EXECUÇÃO DA DESPESA POR UNIDADE GESTORA E FUNÇÃO - 2009

UNIDADE GESTORA	TIPO FONTE	DESPESA EMPENHADA												TOTAL
		17 SANEAMENTO	18 GESTÃO AMBIENTAL	19 CIÊNCIA E TECNOLOGIA	20 AGRICULTURA	22 INDÚSTRIA	23 COMÉRCIO E SERVIÇOS	24 COMUNICAÇÕES	25 ENERGIA	26 TRANSPORTE	27 DESPORTO E LAZER	28 ENCARGOS ESPECIAIS	99 RESERVA DE CONTINGÊNCIA	
230101 - SECRETARIA DE ESTADO DE CULTURA	Fonte Tesouro	-	-	-	-	-	889.942,00	-	-	-	28.000,00	693.146,98	-	68.594.249,70
	Total	-	-	-	-	-	889.942,00	-	-	-	28.000,00	693.146,98	-	68.594.249,70
230103 - ARQUIVO PÚBLICO DO DISTRITO FEDERAL	Fonte Tesouro	-	-	-	-	-	-	-	-	-	-	8.008,05	-	2.487.505,84
	Total	-	-	-	-	-	-	-	-	-	-	8.008,05	-	2.487.505,84
230903 - FUNDO DE APOIO À CULTURA - FAC	Fonte Tesouro	-	-	-	-	-	-	-	-	-	-	-	-	20.893.111,91
	Total	-	-	-	-	-	-	-	-	-	-	-	-	20.893.111,91
240101 - SEC. DE ESTADO DE DESENV. ECONÔMICO E TURISMO	Fonte Tesouro	-	-	-	-	-	2.328.682,90	-	-	-	-	18.982,44	-	10.663.540,45
	Total	-	-	-	-	-	2.328.682,90	-	-	-	-	18.982,44	-	10.663.540,45
240201 - EMPRESA BRASILENSE DE TURISMO - BRASILIATUR	Fonte Tesouro	-	-	-	100.000,00	-	62.353.972,05	-	-	-	-	2.621,78	-	64.860.963,83
	Outras Fontes	-	-	-	-	-	9.227.065,77	-	-	-	-	-	-	9.227.065,77
	Total	-	-	-	100.000,00	-	71.581.037,82	-	-	-	-	2.621,78	-	74.088.029,60
240901 - FUNDO DE FOMENTO À IND. DO TURISMO DO DF - FITUR	Fonte Tesouro	-	-	-	-	-	-	-	-	-	-	-	-	-
	Total	-	-	-	-	-	-	-	-	-	-	-	-	-
250101 - SECRETARIA DE ESTADO DE TRABALHO	Fonte Tesouro	-	-	-	-	-	-	-	-	-	-	698.950,73	-	45.675.608,03
	Total	-	-	-	-	-	-	-	-	-	-	698.950,73	-	45.675.608,03
250902 - FUNDO P/A GERAÇÃO DE EMP. E RENDA DO DF - FUNGER	Fonte Tesouro	-	-	-	-	-	-	-	-	-	-	-	-	27.624.177,63
	Total	-	-	-	-	-	-	-	-	-	-	-	-	27.624.177,63
280101 - SEC. DE ESTADO DE DESENV. URBANO E MEIO AMBIENTE	Fonte Tesouro	14.149.045,89	7.944.760,88	-	-	-	-	-	-	-	-	760.024,10	-	68.053.075,26
	Total	14.149.045,89	7.944.760,88	-	-	-	-	-	-	-	-	760.024,10	-	68.053.075,26
280208 - INSTITUTO DO MEIO AMB. E DOS REC. HÍDRICOS DO DF	Fonte Tesouro	-	10.295.841,02	-	-	-	-	-	-	-	-	188.088,27	-	10.483.929,29
	Outras Fontes	-	1.370.328,35	-	-	-	-	-	-	-	-	-	-	1.370.328,35
	Total	-	11.666.169,37	-	-	-	-	-	-	-	-	188.088,27	-	11.854.257,64
280209 - COMPANHIA DE DESENV. HABITACIONAL DO DF-CODHAB	Fonte Tesouro	-	-	-	-	-	-	-	-	-	-	7.817.766,56	-	20.202.143,53
	Outras Fontes	-	-	-	-	-	-	-	-	-	-	7.045.223,71	-	7.083.143,71
	Total	-	-	-	-	-	-	-	-	-	-	14.862.990,27	-	27.285.287,24
280901 - FUNDO DE DESENV. URBANO DO DISTRITO FEDERAL	Fonte Tesouro	-	-	-	-	-	-	-	-	-	-	-	-	-
	Total	-	-	-	-	-	-	-	-	-	-	-	-	-
280905 - FUNDO DISTRITAL DE HAB. DE INTERESSE SOCIAL	Fonte Tesouro	-	-	-	-	-	-	-	-	-	-	-	-	-
	Total	-	-	-	-	-	-	-	-	-	-	-	-	-
320101 - SECRETARIA DE ESTADO DE PLANEJAMENTO E GESTÃO	Fonte Tesouro	-	-	-	-	-	-	-	-	-	-	1.595.749,53	-	331.617.612,65
	Total	-	-	-	-	-	-	-	-	-	-	1.595.749,53	-	331.617.612,65
320102 - AGÊNCIA DE TECNOLOGIA DA INFORMAÇÃO DO DF	Fonte Tesouro	-	-	-	-	-	-	-	-	-	-	-	-	-
	Total	-	-	-	-	-	-	-	-	-	-	-	-	-
320203 - INSTITUTO DE PREV. DOS SERVIDORES DO DF - IPREV/DF	Fonte Tesouro	-	-	-	-	-	-	-	-	-	-	-	-	28.903.550,12
	Outras Fontes	-	-	-	-	-	-	-	-	-	-	11.500.000,00	-	1.001.205.036,72
	Total	-	-	-	-	-	-	-	-	-	-	11.500.000,00	-	1.030.108.586,84
340101 - SECRETARIA DE ESTADO DE ESPORTE E LAZER	Fonte Tesouro	-	-	-	-	-	-	-	-	-	31.203.480,47	327.526,73	-	31.531.007,20
	Total	-	-	-	-	-	-	-	-	-	31.203.480,47	327.526,73	-	31.531.007,20
340901 - FUNDO DE PROM. AO ESP. EDUC. FÍSICA E LAZER	Fonte Tesouro	-	-	-	-	-	-	-	-	-	-	-	-	-
	Total	-	-	-	-	-	-	-	-	-	-	-	-	-



EXECUÇÃO DA DESPESA POR UNIDADE GESTORA E FUNÇÃO - 2009

UNIDADE GESTORA	TIPO FONTE	DESPESA EMPENHADA												TOTAL
		17 SANEAMENTO	18 GESTÃO AMBIENTAL	19 CIÊNCIA E TECNOLOGIA	20 AGRICULTURA	22 INDÚSTRIA	23 COMÉRCIO E SERVIÇOS	24 COMUNICAÇÕES	25 ENERGIA	26 TRANSPORTE	27 DESPORTO E LAZER	28 ENCARGOS ESPECIAIS	99 RESERVA DE CONTINGÊNCIA	
340902 - FUNDO DE APOIO AO ESPORTE	Fonte Tesouro	-	-	-	-	-	-	-	-	-	884.769,16	-	-	884.769,16
	Total	-	-	-	-	-	-	-	-	-	884.769,16	-	-	884.769,16
400101 - SEC. DE ESTADO DE DESENV. TECNOLÓGICO DO DF.	Fonte Tesouro	-	-	5.587.466,26	-	-	-	-	-	-	-	1.663.559,24	-	12.068.471,79
	Total	-	-	5.587.466,26	-	-	-	-	-	-	-	1.663.559,24	-	12.068.471,79
400901 - FUNDO DE APOIO À PESQUISA DO DISTRITO FEDERAL	Fonte Tesouro	-	-	-	-	-	-	-	-	-	-	-	-	-
	Total	-	-	-	-	-	-	-	-	-	-	-	-	-
440101 - SEC. DE JUSTIÇA, DIR. HUMANOS E CIDADANIA	Fonte Tesouro	-	-	-	-	-	-	-	-	-	340.000,00	8.307.526,86	-	245.066.044,89
	Total	-	-	-	-	-	-	-	-	-	340.000,00	8.307.526,86	-	245.066.044,89
440905 - FUNDO DE APOIO E APARL. DO CENT* DE ASSIST JUD.DF	Fonte Tesouro	-	-	-	-	-	-	-	-	-	-	-	-	129.537,90
	Total	-	-	-	-	-	-	-	-	-	-	-	-	129.537,90
450101 - SEC. EST. O. PÚB. E SOCIAL E CORREG. GERAL DO DF	Fonte Tesouro	-	-	-	-	-	-	-	-	-	-	1.251.930,81	-	36.844.518,30
	Total	-	-	-	-	-	-	-	-	-	-	1.251.930,81	-	36.844.518,30
470101 - SECRETARIA DE ESTADO DE HABITAÇÃO DO DF	Fonte Tesouro	-	-	-	-	-	-	-	-	-	-	236.820,88	-	18.478.143,36
	Total	-	-	-	-	-	-	-	-	-	-	236.820,88	-	18.478.143,36
900101 - RESERVA DE CONTINGENCIA	Fonte Tesouro	-	-	-	-	-	-	-	-	-	-	-	-	-
	Total	-	-	-	-	-	-	-	-	-	-	-	-	-
TOTAL DA DESPESA EMPENHADA		44.077.858,71	66.489.906,95	75.015.112,25	110.485.842,43	-	78.832.947,07	5.490,00	107.546.452,50	865.149.100,53	95.878.141,89	589.548.602,55	-	11.704.310.845,36



RELATÓRIO RESUMIDO DA EXECUÇÃO ORÇAMENTÁRIA
DEMONSTRATIVO CONSOLIDADO DA EXECUÇÃO DA DESPESA POR FUNÇÃO E SUBFUNÇÃO
EXERCÍCIO DE 2009

FUNÇÃO/SUBFUNÇÃO	DOTAÇÃO INICIAL			DESPESA AUTORIZADA			DESPESA EMPENHADA		
	Fonte Tesouro	Outras Fontes	Total	Fonte Tesouro	Outras Fontes	Total	Fonte Tesouro	Outras Fontes	Total
LEGISLATIVA	564.253.500,00	-	564.253.500,00	550.375.052,00	-	550.375.052,00	466.363.247,50	-	466.363.247,50
AÇÃO LEGISLATIVA	13.275.222,00	-	13.275.222,00	12.933.522,00	-	12.933.522,00	2.776.759,80	-	2.776.759,80
CONTROLE EXTERNO	21.027.737,00	-	21.027.737,00	19.352.691,00	-	19.352.691,00	11.901.404,08	-	11.901.404,08
ADMINISTRAÇÃO GERAL	493.530.941,00	-	493.530.941,00	483.219.239,00	-	483.219.239,00	432.266.756,13	-	432.266.756,13
FORMAÇÃO DE RECURSOS HUMANOS	4.099.600,00	-	4.099.600,00	1.799.600,00	-	1.799.600,00	522.408,55	-	522.408,55
COMUNICAÇÃO SOCIAL	31.720.000,00	-	31.720.000,00	32.470.000,00	-	32.470.000,00	18.895.918,94	-	18.895.918,94
FOMENTO AO TRABALHO	100.000,00	-	100.000,00	100.000,00	-	100.000,00	-	-	-
DIFUSÃO CULTURAL	500.000,00	-	500.000,00	500.000,00	-	500.000,00	-	-	-
JUDICIÁRIA	2.049.000,00	-	2.049.000,00	375.115,00	-	375.115,00	325.114,22	-	325.114,22
AÇÃO JUDICIÁRIA	2.049.000,00	-	2.049.000,00	375.115,00	-	375.115,00	325.114,22	-	325.114,22
ADMINISTRAÇÃO	1.730.060.379,00	156.872.271,00	1.886.932.641,00	1.938.980.390,00	168.989.086,00	2.107.969.476,00	1.826.796.764,26	158.082.796,78	1.984.879.561,04
ADMINISTRAÇÃO GERAL	1.393.997.599,00	143.815.271,00	1.537.812.870,00	1.526.997.342,00	156.132.086,00	1.683.129.428,00	1.434.514.250,56	148.433.437,39	1.582.947.687,95
NORMATIZAÇÃO E FISCALIZAÇÃO	-	-	-	600.000,00	-	600.000,00	-	-	-
TECNOLOGIA DA INFORMAÇÃO	15.956.579,00	-	15.956.579,00	77.376.781,00	-	77.376.781,00	75.061.633,23	-	75.061.633,23
ORDENAMENTO TERRITORIAL	5.647.000,00	-	5.647.000,00	23.233.960,00	-	23.233.960,00	23.118.503,93	-	23.118.503,93
FORMAÇÃO DE RECURSOS HUMANOS	3.544.522,00	632.000,00	4.176.522,00	2.605.424,00	432.000,00	3.037.424,00	1.139.495,98	143.046,20	1.282.542,18
ADMINISTRAÇÃO DE RECEITAS	23.664.996,00	-	23.664.996,00	10.932.476,00	-	10.932.476,00	421.973,29	-	421.973,29
COMUNICAÇÃO SOCIAL	119.625.000,00	12.425.000,00	132.050.000,00	197.496.888,00	12.425.000,00	209.921.888,00	193.759.515,82	9.506.313,19	203.265.829,01
ASSISTÊNCIA HOSPITALAR E AMBULATORIAL	1.700.000,00	-	1.700.000,00	413.877,00	-	413.877,00	413.875,69	-	413.875,69
CUSTÓDIA E REINTEGRAÇÃO SOCIAL	1.828.674,00	-	1.828.674,00	1.054.174,00	-	1.054.174,00	769.057,19	-	769.057,19
INFRA-ESTRUTURA URBANA	500.000,00	-	500.000,00	300.000,00	-	300.000,00	221.837,94	-	221.837,94
PROMOÇÃO INDUSTRIAL	185.822.000,00	-	185.822.000,00	97.964.468,00	-	97.964.468,00	97.376.620,63	-	97.376.620,63
TURISMO	5.000,00	-	5.000,00	5.000,00	-	5.000,00	-	-	-
SEGURANÇA PÚBLICA	205.842.230,00	47.093.000,00	252.935.230,00	248.058.027,00	62.630.831,00	310.688.858,00	164.574.159,16	49.886.618,96	214.460.778,12
ADMINISTRAÇÃO GERAL	63.685.011,00	-	63.685.011,00	94.062.833,00	-	94.062.833,00	79.095.209,37	-	79.095.209,37
TECNOLOGIA DA INFORMAÇÃO	1.760.000,00	-	1.760.000,00	1.410.000,00	-	1.410.000,00	1.359.414,04	-	1.359.414,04
FORMAÇÃO DE RECURSOS HUMANOS	300.000,00	-	300.000,00	300.000,00	-	300.000,00	-	-	-
DEFESA TERRESTRE	40.000,00	-	40.000,00	40.000,00	-	40.000,00	39.498,80	-	39.498,80
POLICIAMENTO	92.881.089,00	47.093.000,00	139.974.089,00	103.031.060,00	62.630.831,00	165.661.891,00	56.899.782,14	49.886.618,96	106.786.401,10
DEFESA CIVIL	3.666.130,00	-	3.666.130,00	2.475.862,00	-	2.475.862,00	754.705,00	-	754.705,00
ASSISTÊNCIA À CRIANÇA E AO ADOLESCENTE	300.000,00	-	300.000,00	300.000,00	-	300.000,00	42.000,00	-	42.000,00
CUSTÓDIA E REINTEGRAÇÃO SOCIAL	43.110.000,00	-	43.110.000,00	45.979.550,00	-	45.979.550,00	25.924.827,81	-	25.924.827,81
INFRA-ESTRUTURA URBANA	100.000,00	-	100.000,00	458.722,00	-	458.722,00	458.722,00	-	458.722,00



RELATÓRIO RESUMIDO DA EXECUÇÃO ORÇAMENTÁRIA
DEMONSTRATIVO CONSOLIDADO DA EXECUÇÃO DA DESPESA POR FUNÇÃO E SUBFUNÇÃO
EXERCÍCIO DE 2009

FUNÇÃO/SUBFUNÇÃO	DOTAÇÃO INICIAL			DESPESA AUTORIZADA			DESPESA EMPENHADA		
	Fonte Tesouro	Outras Fontes	Total	Fonte Tesouro	Outras Fontes	Total	Fonte Tesouro	Outras Fontes	Total
ASSISTÊNCIA SOCIAL	370.923.647,00	-	370.923.647,00	417.573.390,00	-	417.573.390,00	366.743.301,38	-	366.743.301,38
ADMINISTRAÇÃO GERAL	97.794.000,00	-	97.794.000,00	141.305.665,00	-	141.305.665,00	132.531.839,66	-	132.531.839,66
TECNOLOGIA DA INFORMAÇÃO	1.440.000,00	-	1.440.000,00	528.000,00	-	528.000,00	-	-	-
FORMAÇÃO DE RECURSOS HUMANOS	790.000,00	-	790.000,00	1.317.752,00	-	1.317.752,00	885.537,98	-	885.537,98
ASSISTÊNCIA AO IDOSO	5.246.073,00	-	5.246.073,00	4.523.154,00	-	4.523.154,00	1.779.504,55	-	1.779.504,55
ASSISTÊNCIA AO PORTADOR DE DEFICIÊNCIA	3.657.716,00	-	3.657.716,00	4.291.586,00	-	4.291.586,00	4.171.237,19	-	4.171.237,19
ASSISTÊNCIA À CRIANÇA E AO ADOLESCENTE	33.490.477,00	-	33.490.477,00	35.666.590,00	-	35.666.590,00	29.875.262,38	-	29.875.262,38
ASSISTÊNCIA COMUNITÁRIA	140.726.322,00	-	140.726.322,00	147.069.841,00	-	147.069.841,00	121.953.263,70	-	121.953.263,70
ALIMENTAÇÃO E NUTRIÇÃO	72.607.110,00	-	72.607.110,00	71.556.177,00	-	71.556.177,00	65.283.592,50	-	65.283.592,50
ENSINO SUPERIOR	12.725.949,00	-	12.725.949,00	9.225.949,00	-	9.225.949,00	8.400.965,37	-	8.400.965,37
DIREITOS INDIVIDUAIS, COLETIVOS E DIFUSOS	200.000,00	-	200.000,00	200.000,00	-	200.000,00	-	-	-
INFRA-ESTRUTURA URBANA	2.246.000,00	-	2.246.000,00	1.888.676,00	-	1.888.676,00	1.862.098,05	-	1.862.098,05
PREVIDÊNCIA SOCIAL	1.026.683.851,00	20.231.000,00	1.046.914.851,00	29.654.468,00	1.273.545.713,00	1.303.200.181,00	28.903.550,12	989.705.036,72	1.018.608.586,84
ADMINISTRAÇÃO GERAL	-	5.831.000,00	5.831.000,00	-	20.152.676,00	20.152.676,00	-	5.136.860,13	5.136.860,13
TECNOLOGIA DA INFORMAÇÃO	-	14.270.000,00	14.270.000,00	-	14.215.000,00	14.215.000,00	-	12.867.040,00	12.867.040,00
FORMAÇÃO DE RECURSOS HUMANOS	-	130.000,00	130.000,00	-	130.000,00	130.000,00	-	1.250,00	1.250,00
PREVIDÊNCIA DO REGIME ESTATUTÁRIO	1.026.683.851,00	-	1.026.683.851,00	29.654.468,00	1.239.048.037,00	1.268.702.505,00	28.903.550,12	971.699.886,59	1.000.603.436,71
SAÚDE	1.585.601.959,00	30.282.000,00	1.615.883.959,00	1.978.874.168,00	32.817.302,00	2.011.691.470,00	1.676.450.840,73	268.793,89	1.676.719.634,62
ADMINISTRAÇÃO GERAL	787.968.543,00	210.000,00	788.178.543,00	835.164.776,00	2.688.606,00	837.853.382,00	808.054.994,21	184.453,89	808.239.448,10
TECNOLOGIA DA INFORMAÇÃO	44.440.000,00	-	44.440.000,00	51.332.999,00	-	51.332.999,00	43.855.149,46	-	43.855.149,46
FORMAÇÃO DE RECURSOS HUMANOS	28.144.645,00	20.000,00	28.164.645,00	24.690.057,00	20.000,00	24.710.057,00	22.711.980,37	-	22.711.980,37
COMUNICAÇÃO SOCIAL	680.000,00	52.000,00	732.000,00	680.000,00	102.000,00	782.000,00	59.820,00	84.340,00	144.160,00
ATENÇÃO BÁSICA	40.587.800,00	-	40.587.800,00	72.533.188,00	-	72.533.188,00	44.735.275,90	-	44.735.275,90
ASSISTÊNCIA HOSPITALAR E AMBULATORIAL	647.759.271,00	30.000.000,00	677.759.271,00	943.137.496,00	30.006.696,00	973.144.192,00	737.139.535,51	-	737.139.535,51
SUORTE PROFILÁTICO E TERAPÊUTICO	13.560.000,00	-	13.560.000,00	13.560.000,00	-	13.560.000,00	10.429.192,19	-	10.429.192,19
VIGILÂNCIA SANITÁRIA	11.790.000,00	-	11.790.000,00	18.257.785,00	-	18.257.785,00	3.897.358,68	-	3.897.358,68
VIGILÂNCIA EPIDEMIOLÓGICA	7.569.400,00	-	7.569.400,00	15.049.179,00	-	15.049.179,00	3.854.460,19	-	3.854.460,19
CUSTÓDIA E REINTEGRAÇÃO SOCIAL	1.300.000,00	-	1.300.000,00	677.000,00	-	677.000,00	676.910,00	-	676.910,00
CONTROLE AMBIENTAL	1.560.000,00	-	1.560.000,00	3.549.388,00	-	3.549.388,00	888.403,07	-	888.403,07
DESENVOLVIMENTO CIENTÍFICO	242.300,00	-	242.300,00	242.300,00	-	242.300,00	147.761,15	-	147.761,15
TRABALHO	58.326.000,00	-	58.326.000,00	104.634.643,00	-	104.634.643,00	71.749.234,93	-	71.749.234,93
ADMINISTRAÇÃO GERAL	14.469.000,00	-	14.469.000,00	23.691.425,00	-	23.691.425,00	21.414.048,79	-	21.414.048,79
ASSISTÊNCIA COMUNITÁRIA	620.000,00	-	620.000,00	-	-	-	-	-	-
PROTEÇÃO E BENEFÍCIOS AO TRABALHADOR	8.817.300,00	-	8.817.300,00	40.787.126,00	-	40.787.126,00	23.062.282,84	-	23.062.282,84
EMPREGABILIDADE	600.000,00	-	600.000,00	1.000.260,00	-	1.000.260,00	500.000,00	-	500.000,00
FOMENTO AO TRABALHO	33.217.700,00	-	33.217.700,00	38.855.432,00	-	38.855.432,00	26.472.503,30	-	26.472.503,30
EDUCAÇÃO ESPECIAL	202.000,00	-	202.000,00	202.000,00	-	202.000,00	202.000,00	-	202.000,00
DIFUSÃO CULTURAL	-	-	-	98.400,00	-	98.400,00	98.400,00	-	98.400,00
CUSTÓDIA E REINTEGRAÇÃO SOCIAL	300.000,00	-	300.000,00	-	-	-	-	-	-
DIREITOS INDIVIDUAIS, COLETIVOS E DIFUSOS	100.000,00	-	100.000,00	-	-	-	-	-	-



RELATÓRIO RESUMIDO DA EXECUÇÃO ORÇAMENTÁRIA
DEMONSTRATIVO CONSOLIDADO DA EXECUÇÃO DA DESPESA POR FUNÇÃO E SUBFUNÇÃO
EXERCÍCIO DE 2009

FUNÇÃO/SUBFUNÇÃO	DOTAÇÃO INICIAL			DESPESA AUTORIZADA			DESPESA EMPENHADA		
	Fonte Tesouro	Outras Fontes	Total	Fonte Tesouro	Outras Fontes	Total	Fonte Tesouro	Outras Fontes	Total
EDUCAÇÃO	2.495.346.924,00	12.000.000,00	2.507.346.924,00	2.723.067.173,00	12.201.130,00	2.735.268.303,00	2.641.907.228,26	-	2.641.907.228,26
ADMINISTRAÇÃO GERAL	177.481.700,00	-	177.481.700,00	126.730.428,00	-	126.730.428,00	121.173.414,20	-	121.173.414,20
TECNOLOGIA DA INFORMAÇÃO	44.300.000,00	-	44.300.000,00	33.084.000,00	-	33.084.000,00	31.963.866,37	-	31.963.866,37
FORMAÇÃO DE RECURSOS HUMANOS	514.800,00	-	514.800,00	117.374,00	-	117.374,00	57.373,50	-	57.373,50
ENSINO FUNDAMENTAL	1.817.406.162,00	-	1.817.406.162,00	1.957.032.949,00	-	1.957.032.949,00	1.909.767.586,99	-	1.909.767.586,99
ENSINO MÉDIO	239.513.379,00	-	239.513.379,00	344.424.626,00	-	344.424.626,00	334.612.481,52	-	334.612.481,52
ENSINO PROFISSIONAL	24.040.440,00	-	24.040.440,00	26.779.333,00	-	26.779.333,00	20.452.442,43	-	20.452.442,43
ENSINO SUPERIOR	6.959.734,00	12.000.000,00	18.959.734,00	2.083.210,00	12.201.130,00	14.284.340,00	759.400,69	-	759.400,69
EDUCAÇÃO INFANTIL	161.667.803,00	-	161.667.803,00	211.365.798,00	-	211.365.798,00	204.343.695,85	-	204.343.695,85
EDUCAÇÃO DE JOVENS E ADULTOS	16.309.500,00	-	16.309.500,00	7.896.414,00	-	7.896.414,00	7.667.740,59	-	7.667.740,59
EDUCAÇÃO ESPECIAL	2.480.566,00	-	2.480.566,00	5.890.201,00	-	5.890.201,00	3.815.525,42	-	3.815.525,42
DIFUSÃO CULTURAL	10.000,00	-	10.000,00	-	-	-	-	-	-
CUSTÓDIA E REINTEGRAÇÃO SOCIAL	1.039.000,00	-	1.039.000,00	1.039.000,00	-	1.039.000,00	1.039.000,00	-	1.039.000,00
DESENVOLVIMENTO CIENTÍFICO	115.440,00	-	115.440,00	115.440,00	-	115.440,00	114.130,00	-	114.130,00
DIFUSÃO DO CONHECIMENTO CIENTÍFICO E TEC	3.508.400,00	-	3.508.400,00	6.508.400,00	-	6.508.400,00	6.140.570,70	-	6.140.570,70
CULTURA	126.084.631,00	-	126.084.631,00	150.956.803,10	-	150.956.803,10	112.650.861,32	-	112.650.861,32
ADMINISTRAÇÃO GERAL	38.870.860,00	-	38.870.860,00	48.410.550,00	-	48.410.550,00	46.840.019,41	-	46.840.019,41
COMUNICAÇÃO SOCIAL	50.000,00	-	50.000,00	50.000,00	-	50.000,00	45.425,00	-	45.425,00
ASSISTÊNCIA AO PORTADOR DE DEFICIÊNCIA	150.000,00	-	150.000,00	-	-	-	-	-	-
PROTEÇÃO E BENEFÍCIOS AO TRABALHADOR	80.000,00	-	80.000,00	80.000,00	-	80.000,00	-	-	-
EDUCAÇÃO ESPECIAL	90.000,00	-	90.000,00	90.000,00	-	90.000,00	85.346,00	-	85.346,00
PATRIMÔNIO HISTÓRICO, ARTÍSTICO E ARQUEOL	123.140,00	-	123.140,00	228.140,00	-	228.140,00	129.557,68	-	129.557,68
DIFUSÃO CULTURAL	84.659.000,00	-	84.659.000,00	98.803.717,10	-	98.803.717,10	62.579.009,23	-	62.579.009,23
CUSTÓDIA E REINTEGRAÇÃO SOCIAL	220.000,00	-	220.000,00	232.100,00	-	232.100,00	230.380,00	-	230.380,00
INFRA-ESTRUTURA URBANA	1.641.631,00	-	1.641.631,00	3.062.296,00	-	3.062.296,00	2.741.124,00	-	2.741.124,00
TURISMO	200.000,00	-	200.000,00	-	-	-	-	-	-
DIREITOS DA CIDADANIA	37.392.072,00	19.286.754,00	56.678.826,00	46.847.706,00	20.098.550,00	66.946.256,00	36.653.733,36	10.544.617,07	47.198.350,43
ADMINISTRAÇÃO GERAL	816.000,00	480.000,00	1.296.000,00	1.553.426,00	632.102,00	2.185.528,00	1.514.744,86	511.668,52	2.026.413,38
ASSISTÊNCIA AO IDOSO	100.000,00	-	100.000,00	50.000,00	-	50.000,00	-	-	-
ASSISTÊNCIA AO PORTADOR DE DEFICIÊNCIA	500.000,00	-	500.000,00	250.000,00	-	250.000,00	47.198,60	-	47.198,60
ASSISTÊNCIA À CRIANÇA E AO ADOLESCENTE	14.355.000,00	-	14.355.000,00	30.401.775,00	-	30.401.775,00	27.795.962,36	-	27.795.962,36
ASSISTÊNCIA COMUNITÁRIA	570.000,00	-	570.000,00	263.750,00	-	263.750,00	53.749,50	-	53.749,50
SUPORTE PROFILÁTICO E TERAPÊUTICO	-	-	-	-	-	-	-	-	-
FOMENTO AO TRABALHO	100.000,00	-	100.000,00	-	-	-	-	-	-
CUSTÓDIA E REINTEGRAÇÃO SOCIAL	2.759.072,00	18.806.754,00	21.565.826,00	3.279.072,00	19.466.448,00	22.745.520,00	2.300.538,42	10.032.948,55	12.333.486,97
DIREITOS INDIVIDUAIS, COLETIVOS E DIFUSOS	17.992.000,00	-	17.992.000,00	10.849.683,00	-	10.849.683,00	4.941.539,62	-	4.941.539,62
INFRA-ESTRUTURA URBANA	200.000,00	-	200.000,00	200.000,00	-	200.000,00	-	-	-



RELATÓRIO RESUMIDO DA EXECUÇÃO ORÇAMENTÁRIA
DEMONSTRATIVO CONSOLIDADO DA EXECUÇÃO DA DESPESA POR FUNÇÃO E SUBFUNÇÃO
EXERCÍCIO DE 2009

FUNÇÃO/SUBFUNÇÃO	DOTAÇÃO INICIAL			DESPESA AUTORIZADA			DESPESA EMPENHADA		
	Fonte Tesouro	Outras Fontes	Total	Fonte Tesouro	Outras Fontes	Total	Fonte Tesouro	Outras Fontes	Total
URBANISMO	1.205.449.991,00	2.287.514,00	1.207.737.505,00	1.557.252.250,00	25.010.329,00	1.582.262.579,00	1.037.103.485,60	1.553.896,16	1.038.657.381,76
ADMINISTRAÇÃO GERAL	231.232.672,00	713.514,00	231.946.186,00	323.913.610,00	3.146.415,00	327.060.025,00	320.899.544,94	767.928,17	321.667.473,11
NORMATIZAÇÃO E FISCALIZAÇÃO	900.000,00	-	900.000,00	213.000,00	-	213.000,00	212.730,34	-	212.730,34
TECNOLOGIA DA INFORMAÇÃO	1.804.000,00	-	1.804.000,00	2.236.077,00	-	2.236.077,00	2.023.458,47	-	2.023.458,47
ORDENAMENTO TERRITORIAL	3.043.000,00	-	3.043.000,00	11.019.000,00	-	11.019.000,00	2.472.593,40	-	2.472.593,40
COMUNICAÇÃO SOCIAL	3.358.000,00	-	3.358.000,00	488.000,00	-	488.000,00	383.904,98	-	383.904,98
PATRIMÔNIO HISTÓRICO, ARTÍSTICO E ARQUEOLÓGICO	2.480.000,00	-	2.480.000,00	6.992.737,00	-	6.992.737,00	1.222.736,42	-	1.222.736,42
CUSTÓDIA E REINTEGRAÇÃO SOCIAL	-	-	-	260.000,00	-	260.000,00	217.064,25	-	217.064,25
INFRA-ESTRUTURA URBANA	682.218.179,00	1.574.000,00	683.792.179,00	887.930.442,00	20.880.805,00	908.811.247,00	409.119.964,32	785.967,99	409.905.932,31
SERVIÇOS URBANOS	279.551.260,00	-	279.551.260,00	322.616.536,00	983.109,00	323.599.645,00	300.151.785,80	-	300.151.785,80
TRANSPORTES COLETIVOS URBANOS	273.000,00	-	273.000,00	771.769,00	-	771.769,00	-	-	-
CONTROLE AMBIENTAL	5.000,00	-	5.000,00	5.000,00	-	5.000,00	-	-	-
RECURSOS HÍDRICOS	200.000,00	-	200.000,00	450.000,00	-	450.000,00	65.925,32	-	65.925,32
PRODUÇÃO INDUSTRIAL	359.880,00	-	359.880,00	336.079,00	-	336.079,00	333.777,36	-	333.777,36
DESPORTO COMUNITÁRIO	25.000,00	-	25.000,00	20.000,00	-	20.000,00	-	-	-
HABITAÇÃO	49.653.471,00	-	49.653.471,00	79.370.462,00	-	79.370.462,00	31.018.110,06	-	31.018.110,06
ADMINISTRAÇÃO GERAL	4.120.000,00	-	4.120.000,00	9.922.610,00	-	9.922.610,00	9.836.959,17	-	9.836.959,17
TECNOLOGIA DA INFORMAÇÃO	1.250.000,00	-	1.250.000,00	920.000,00	-	920.000,00	410.343,98	-	410.343,98
ASSISTÊNCIA COMUNITÁRIA	13.000.000,00	-	13.000.000,00	8.710.000,00	-	8.710.000,00	8.175.431,85	-	8.175.431,85
CUSTÓDIA E REINTEGRAÇÃO SOCIAL	240.000,00	-	240.000,00	162.390,00	-	162.390,00	11.151,76	-	11.151,76
INFRA-ESTRUTURA URBANA	295.000,00	-	295.000,00	295.000,00	-	295.000,00	-	-	-
SERVIÇOS URBANOS	210.000,00	-	210.000,00	10.000,00	-	10.000,00	-	-	-
HABITAÇÃO URBANA	30.538.471,00	-	30.538.471,00	59.350.462,00	-	59.350.462,00	12.584.223,30	-	12.584.223,30
SANEAMENTO	103.343.812,00	-	103.343.812,00	125.646.968,00	-	125.646.968,00	44.077.858,71	-	44.077.858,71
INFRA-ESTRUTURA URBANA	25.768.000,00	-	25.768.000,00	31.843.374,00	-	31.843.374,00	22.365.912,80	-	22.365.912,80
SANEAMENTO BÁSICO URBANO	77.575.812,00	-	77.575.812,00	93.803.594,00	-	93.803.594,00	21.711.945,91	-	21.711.945,91
GESTÃO AMBIENTAL	119.229.053,00	1.032.184,00	120.261.237,00	171.697.535,00	4.200.496,00	175.898.031,00	64.406.021,43	2.083.885,52	66.489.906,95
ADMINISTRAÇÃO GERAL	31.231.431,00	768.049,00	31.999.480,00	50.960.444,00	1.576.115,00	52.536.559,00	35.431.029,01	1.072.627,63	36.503.656,64
FORMAÇÃO DE RECURSOS HUMANOS	626.000,00	-	626.000,00	594.000,00	239.980,00	833.980,00	412.487,10	239.980,00	652.467,10
COMUNICAÇÃO SOCIAL	10.775.000,00	60.000,00	10.835.000,00	2.878.537,00	60.000,00	2.938.537,00	2.123.397,01	60.000,00	2.183.397,01
CUSTÓDIA E REINTEGRAÇÃO SOCIAL	396.080,00	-	396.080,00	343.080,00	-	343.080,00	279.580,62	-	279.580,62
INFRA-ESTRUTURA URBANA	50.769.866,00	-	50.769.866,00	41.129.517,00	162.308,00	41.291.825,00	758.285,45	159.175,50	917.460,95
PRESERVAÇÃO E CONSERVAÇÃO AMBIENTAL	11.211.701,00	154.135,00	11.365.836,00	13.360.655,00	1.729.155,00	15.089.810,00	5.724.521,49	552.102,39	6.276.623,88
CONTROLE AMBIENTAL	2.000.390,00	-	2.000.390,00	5.428.479,00	382.938,00	5.811.417,00	69.601,70	-	69.601,70
RECUPERAÇÃO DE ÁREAS DEGRADADAS	1.000,00	-	1.000,00	1.000,00	-	1.000,00	-	-	-
RECURSOS HÍDRICOS	11.577.985,00	50.000,00	11.627.985,00	56.370.223,00	50.000,00	56.420.223,00	19.236.706,97	-	19.236.706,97
OUTROS ENCARGOS ESPECIAIS	639.600,00	-	639.600,00	631.600,00	-	631.600,00	370.412,08	-	370.412,08



RELATÓRIO RESUMIDO DA EXECUÇÃO ORÇAMENTÁRIA
DEMONSTRATIVO CONSOLIDADO DA EXECUÇÃO DA DESPESA POR FUNÇÃO E SUBFUNÇÃO
EXERCÍCIO DE 2009

FUNÇÃO/SUBFUNÇÃO	DOTAÇÃO INICIAL			DESPESA AUTORIZADA			DESPESA EMPENHADA		
	Fonte Tesouro	Outras Fontes	Total	Fonte Tesouro	Outras Fontes	Total	Fonte Tesouro	Outras Fontes	Total
CIÊNCIA E TECNOLOGIA	129.767.954,00	1.540.000,00	131.307.954,00	127.121.027,00	13.522.352,00	140.643.379,00	71.933.401,16	3.081.711,09	75.015.112,25
ADMINISTRAÇÃO GERAL	11.249.508,00	-	11.249.508,00	12.967.683,00	-	12.967.683,00	10.028.649,98	-	10.028.649,98
TECNOLOGIA DA INFORMAÇÃO	13.875.000,00	652.000,00	14.527.000,00	10.700.000,00	52.000,00	10.752.000,00	32.462,00	-	32.462,00
COMUNICAÇÃO SOCIAL	250.000,00	-	250.000,00	505.119,00	-	505.119,00	405.118,50	-	405.118,50
DESENVOLVIMENTO CIENTÍFICO	88.426.607,00	888.000,00	89.314.607,00	85.563.386,00	13.470.352,00	99.033.738,00	49.624.682,20	3.081.711,09	52.706.393,29
DESENVOLVIMENTO TECNOLÓGICO E ENGENHARIA	12.308.000,00	-	12.308.000,00	13.428.000,00	-	13.428.000,00	9.276.991,27	-	9.276.991,27
DIFUSÃO DO CONHECIMENTO CIENTÍFICO E TECNOLÓGICO	3.258.839,00	-	3.258.839,00	3.556.839,00	-	3.556.839,00	2.166.645,71	-	2.166.645,71
PROMOÇÃO COMERCIAL	400.000,00	-	400.000,00	400.000,00	-	400.000,00	398.851,50	-	398.851,50
AGRICULTURA	111.715.027,00	420.000,00	112.135.027,00	118.964.637,00	5.287.390,00	124.252.027,00	107.996.674,08	2.489.168,35	110.485.842,43
ADMINISTRAÇÃO GERAL	100.026.655,00	183.000,00	100.209.655,00	103.104.090,00	3.307.269,00	106.411.359,00	99.753.434,57	2.433.926,37	102.187.360,94
TECNOLOGIA DA INFORMAÇÃO	70.000,00	10.000,00	80.000,00	15.260,00	10.000,00	25.260,00	15.260,00	-	15.260,00
ORDENAMENTO TERRITORIAL	6.000,00	-	6.000,00	1.000,00	-	1.000,00	-	-	-
COMUNICAÇÃO SOCIAL	-	50.000,00	50.000,00	-	50.000,00	50.000,00	-	38.715,00	38.715,00
ASSISTÊNCIA COMUNITÁRIA	100.000,00	-	100.000,00	-	-	-	-	-	-
VIGILÂNCIA SANITÁRIA	200.000,00	-	200.000,00	-	-	-	-	-	-
DIFUSÃO CULTURAL	150.000,00	-	150.000,00	-	-	-	-	-	-
CUSTÓDIA E REINTEGRAÇÃO SOCIAL	200.000,00	-	200.000,00	205.000,00	-	205.000,00	179.513,13	-	179.513,13
PRESERVAÇÃO E CONSERVAÇÃO AMBIENTAL	138.000,00	-	138.000,00	22.000,00	-	22.000,00	1.985,45	-	1.985,45
CONTROLE AMBIENTAL	20.000,00	-	20.000,00	1.000,00	-	1.000,00	-	-	-
PROMOÇÃO DA PRODUÇÃO VEGETAL	1.085.578,00	-	1.085.578,00	1.273.578,00	-	1.273.578,00	1.196.034,38	-	1.196.034,38
PROMOÇÃO DA PRODUÇÃO ANIMAL	235.000,00	-	235.000,00	120.746,00	-	120.746,00	55.822,34	-	55.822,34
DEFESA SANITÁRIA VEGETAL	60.000,00	-	60.000,00	179.589,00	-	179.589,00	92.284,71	-	92.284,71
DEFESA SANITÁRIA ANIMAL	180.000,00	-	180.000,00	1.035.836,00	-	1.035.836,00	576.328,26	-	576.328,26
ABASTECIMENTO	3.669.727,00	-	3.669.727,00	6.077.084,00	-	6.077.084,00	2.122.999,56	-	2.122.999,56
EXTENSÃO RURAL	4.919.067,00	177.000,00	5.096.067,00	5.370.948,00	1.920.121,00	7.291.069,00	3.815.054,35	16.526,98	3.831.581,33
IRRIGAÇÃO	-	-	-	480.000,00	-	480.000,00	-	-	-
NORMALIZAÇÃO E QUALIDADE	205.000,00	-	205.000,00	243.720,00	-	243.720,00	41.882,33	-	41.882,33
COMERCIALIZAÇÃO	450.000,00	-	450.000,00	834.786,00	-	834.786,00	146.075,00	-	146.075,00
INDÚSTRIA	4.296.954,00	-	4.296.954,00	8.269,00	-	8.269,00	-	-	-
PROMOÇÃO INDUSTRIAL	3.646.954,00	-	3.646.954,00	8.269,00	-	8.269,00	-	-	-
PRODUÇÃO INDUSTRIAL	650.000,00	-	650.000,00	-	-	-	-	-	-
COMÉRCIO E SERVIÇOS	70.724.315,00	4.400.000,00	75.124.315,00	94.169.634,00	12.066.024,00	106.235.658,00	69.605.881,30	9.227.065,77	78.832.947,07
ADMINISTRAÇÃO GERAL	13.237.015,00	2.400.000,00	15.637.015,00	11.564.924,00	5.049.187,00	16.614.111,00	10.131.886,32	4.411.195,15	14.543.081,47
ADMINISTRAÇÃO DE CONCESSÕES	1.730.000,00	-	1.730.000,00	505.000,00	-	505.000,00	498.863,55	-	498.863,55
COMUNICAÇÃO SOCIAL	25.000.000,00	2.000.000,00	27.000.000,00	18.000.000,00	2.000.000,00	20.000.000,00	11.260.000,00	1.999.194,17	13.259.194,17
DIFUSÃO CULTURAL	300.000,00	-	300.000,00	300.000,00	-	300.000,00	288.000,00	-	288.000,00
CUSTÓDIA E REINTEGRAÇÃO SOCIAL	200.000,00	-	200.000,00	-	-	-	-	-	-
INFRA-ESTRUTURA URBANA	42.000,00	-	42.000,00	46.200,00	-	46.200,00	46.199,14	-	46.199,14
PROMOÇÃO COMERCIAL	5.884.756,00	-	5.884.756,00	2.264.999,00	-	2.264.999,00	384.094,38	-	384.094,38
COMERCIALIZAÇÃO	2.730.544,00	-	2.730.544,00	305.000,00	-	305.000,00	-	-	-
TURISMO	21.600.000,00	-	21.600.000,00	61.183.511,00	5.016.837,00	66.200.348,00	46.996.837,91	2.816.676,45	49.813.514,36



RELATÓRIO RESUMIDO DA EXECUÇÃO ORÇAMENTÁRIA
DEMONSTRATIVO CONSOLIDADO DA EXECUÇÃO DA DESPESA POR FUNÇÃO E SUBFUNÇÃO
EXERCÍCIO DE 2009

FUNÇÃO/SUBFUNÇÃO	DOTAÇÃO INICIAL			DESPESA AUTORIZADA			DESPESA EMPENHADA		
	Fonte Tesouro	Outras Fontes	Total	Fonte Tesouro	Outras Fontes	Total	Fonte Tesouro	Outras Fontes	Total
COMUNICAÇÕES	15.000,00	-	15.000,00	15.000,00	-	15.000,00	5.490,00	-	5.490,00
TELECOMUNICAÇÕES	15.000,00	-	15.000,00	15.000,00	-	15.000,00	5.490,00	-	5.490,00
	-	-	-	-	-	-	-	-	-
ENERGIA	112.533.551,00	-	112.533.551,00	111.406.421,00	-	111.406.421,00	107.546.452,50	-	107.546.452,50
INFRA-ESTRUTURA URBANA	40.449.551,00	-	40.449.551,00	39.406.421,00	-	39.406.421,00	35.556.454,03	-	35.556.454,03
ENERGIA ELÉTRICA	72.084.000,00	-	72.084.000,00	72.000.000,00	-	72.000.000,00	71.989.998,47	-	71.989.998,47
TRANSPORTE	556.989.788,00	170.747.752,00	727.737.540,00	932.228.503,00	487.879.835,00	1.420.108.338,00	590.641.909,36	274.507.191,17	865.149.100,53
ADMINISTRAÇÃO GERAL	163.089.660,00	26.632.752,00	189.722.412,00	177.543.879,00	41.364.595,00	218.908.474,00	162.215.218,35	34.198.809,97	196.414.028,32
FORMAÇÃO DE RECURSOS HUMANOS	1.040.000,00	110.000,00	1.150.000,00	510.000,00	210.000,00	720.000,00	222.927,07	66.599,50	289.526,57
COMUNICAÇÃO SOCIAL	1.390.000,00	3.610.000,00	5.000.000,00	11.353.288,00	3.610.000,00	14.963.288,00	6.984.983,04	136.257,40	7.121.240,44
ASSISTÊNCIA AO PORTADOR DE DEFICIÊNCIA	400.000,00	-	400.000,00	-	-	-	-	-	-
INFRA-ESTRUTURA URBANA	200.000,00	-	200.000,00	50.000,00	-	50.000,00	-	-	-
SERVIÇOS URBANOS	50.000,00	-	50.000,00	-	-	-	-	-	-
TRANSPORTES COLETIVOS URBANOS	164.222.000,00	68.298.000,00	232.520.000,00	316.478.700,00	159.739.140,00	476.217.840,00	213.470.569,45	77.783.242,76	291.253.812,21
TRANSPORTE RODOVIÁRIO	226.598.128,00	72.097.000,00	298.695.128,00	426.292.636,00	282.956.100,00	709.248.736,00	207.748.211,45	162.322.281,54	370.070.492,99
DESPORTO E LAZER	102.370.576,00	-	102.370.576,00	135.414.603,90	-	135.414.603,90	95.878.141,89	-	95.878.141,89
ADMINISTRAÇÃO GERAL	10.936.000,00	-	10.936.000,00	16.883.018,00	-	16.883.018,00	14.664.922,80	-	14.664.922,80
FORMAÇÃO DE RECURSOS HUMANOS	240.000,00	-	240.000,00	79.500,00	-	79.500,00	33.020,14	-	33.020,14
ASSISTÊNCIA AO PORTADOR DE DEFICIÊNCIA	1.205.980,00	-	1.205.980,00	185.980,00	-	185.980,00	-	-	-
CUSTÓDIA E REINTEGRAÇÃO SOCIAL	1.040.000,00	-	1.040.000,00	24.080,00	-	24.080,00	-	-	-
DESPORTO DE RENDIMENTO	20.625.665,00	-	20.625.665,00	34.627.433,00	-	34.627.433,00	27.267.481,67	-	27.267.481,67
DESPORTO COMUNITÁRIO	65.117.666,00	-	65.117.666,00	80.472.910,00	-	80.472.910,00	51.399.679,01	-	51.399.679,01
LAZER	3.205.265,00	-	3.205.265,00	3.141.682,90	-	3.141.682,90	2.513.038,27	-	2.513.038,27
ENCARGOS ESPECIAIS	638.481.731,00	18.967.970,00	657.449.701,00	605.367.521,00	37.012.881,62	642.380.402,62	562.510.419,27	27.038.183,28	589.548.602,55
REFINANCIAMENTO DA DÍVIDA INTERNA	115.406.601,00	-	115.406.601,00	96.995.841,00	-	96.995.841,00	91.805.512,82	-	91.805.512,82
SERVIÇO DA DÍVIDA INTERNA	118.714.263,00	9.310.000,00	128.024.263,00	121.453.100,00	14.091.629,62	135.544.729,62	109.991.760,02	7.010.202,85	117.001.962,87
SERVIÇO DA DÍVIDA EXTERNA	52.702.719,00	-	52.702.719,00	44.232.719,00	-	44.232.719,00	44.224.036,16	-	44.224.036,16
OUTRAS TRANSFERÊNCIAS	-	1.440.000,00	1.440.000,00	-	1.580.000,00	1.580.000,00	-	1.513.549,03	1.513.549,03
OUTROS ENCARGOS ESPECIAIS	351.658.148,00	8.217.970,00	359.876.118,00	342.685.861,00	21.341.252,00	364.027.113,00	316.489.110,27	18.514.431,40	335.003.541,67
RESERVA DE CONTINGÊNCIA	105.151.481,00	-	105.151.481,00	89.371.481,00	-	89.371.481,00	-	-	-
RESERVA DE CONTINGÊNCIA	105.151.481,00	-	105.151.481,00	89.371.481,00	-	89.371.481,00	-	-	-
TOTAL GERAL	11.534.517.888,00	485.160.445,00	12.019.678.333,00	12.337.431.247,00	2.155.261.919,62	14.492.693.166,62	10.175.841.880,60	1.528.468.964,76	11.704.310.845,36



DEMONSTRATIVO CONSOLIDADO DA EXECUÇÃO DE DESPESA POR SUBFUNÇÃO
EXERCÍCIO DE 2008

SUBFUNÇÃO	DESPESA AUTORIZADA			DESPESA EMPENHADA			SALDO		
	Fonte Tesouro	Outras Fontes	Total	Fonte Tesouro	Outras Fontes	Total	Fonte Tesouro	Outras Fontes	Total
	A	B	A+B	C	D	C+D	A-C	B-D	(A+B)-(C+D)
AÇÃO LEGISLATIVA	12.933.522,00	-	12.933.522,00	2.776.759,80	-	2.776.759,80	10.156.762,20	-	10.156.762,20
CONTROLE EXTERNO	19.352.691,00	-	19.352.691,00	11.901.404,08	-	11.901.404,08	7.451.286,92	-	7.451.286,92
AÇÃO JUDICIÁRIA	375.115,00	-	375.115,00	325.114,22	-	325.114,22	50.000,78	-	50.000,78
ADMINISTRAÇÃO GERAL	3.988.662.940,00	234.466.420,00	4.223.129.360,00	3.740.366.922,33	197.150.907,22	3.937.517.829,55	248.296.017,67	37.315.512,78	285.611.530,45
NORMATIZAÇÃO E FISCALIZAÇÃO	813.000,00	-	813.000,00	212.730,34	-	212.730,34	600.269,66	-	600.269,66
TECNOLOGIA DA INFORMAÇÃO	177.603.117,00	14.277.000,00	191.880.117,00	154.721.587,55	12.867.040,00	167.588.627,55	22.881.529,45	1.409.960,00	24.291.489,45
ORDENAMENTO TERRITORIAL	34.253.960,00	-	34.253.960,00	25.591.097,33	-	25.591.097,33	8.662.862,67	-	8.662.862,67
FORMAÇÃO DE RECURSOS HUMANOS	32.043.707,00	1.031.980,00	33.075.687,00	25.985.230,69	450.875,70	26.436.106,39	6.058.476,31	581.104,30	6.639.580,61
ADMINISTRAÇÃO DE RECEITAS	10.932.476,00	-	10.932.476,00	421.973,29	-	421.973,29	10.510.502,71	-	10.510.502,71
ADMINISTRAÇÃO DE CONCESSÕES	505.000,00	-	505.000,00	498.863,55	-	498.863,55	6.136,45	-	6.136,45
COMUNICAÇÃO SOCIAL	265.660.944,00	18.247.000,00	283.907.944,00	233.918.083,29	11.824.819,76	245.742.903,05	31.742.860,71	6.422.180,24	38.165.040,95
DEFESA TERRESTRE	40.000,00	-	40.000,00	39.498,80	-	39.498,80	501,20	-	501,20
POLICIAMENTO	103.031.060,00	62.630.831,00	165.661.891,00	56.899.782,14	49.886.618,96	106.786.401,10	46.131.277,86	12.744.212,04	58.875.489,90
DEFESA CIVIL	2.475.862,00	-	2.475.862,00	754.705,00	-	754.705,00	1.721.157,00	-	1.721.157,00
ASSISTÊNCIA AO IDOSO	4.573.154,00	-	4.573.154,00	1.779.504,55	-	1.779.504,55	2.793.649,45	-	2.793.649,45
ASSISTÊNCIA AO PORTADOR DE DEFICIÊNCIA	4.727.566,00	-	4.727.566,00	4.218.435,79	-	4.218.435,79	509.130,21	-	509.130,21
ASSISTÊNCIA À CRIANÇA E AO ADOLESCENTE	66.468.365,00	-	66.468.365,00	57.713.224,74	-	57.713.224,74	8.755.140,26	-	8.755.140,26
ASSISTÊNCIA COMUNITÁRIA	156.178.991,00	-	156.178.991,00	130.182.445,05	-	130.182.445,05	25.996.545,95	-	25.996.545,95
PREVIDÊNCIA DO REGIME ESTATUTÁRIO	29.654.468,00	1.239.048.037,00	1.268.702.505,00	28.903.550,12	971.699.886,59	1.000.603.436,71	750.917,88	267.348.150,41	268.099.068,29
ATENÇÃO BÁSICA	74.033.188,00	-	74.033.188,00	44.735.275,90	-	44.735.275,90	29.297.912,10	-	29.297.912,10
ASSISTÊNCIA HOSPITALAR E AMBULATORIAL	943.581.373,00	30.006.696,00	973.588.069,00	737.553.411,20	-	737.553.411,20	206.027.961,80	30.006.696,00	236.034.657,80
SUORTE PROFILÁTICO E TERAPÊUTICO	13.560.000,00	-	13.560.000,00	10.429.192,19	-	10.429.192,19	3.130.807,81	-	3.130.807,81
VIGILÂNCIA SANITÁRIA	18.257.785,00	-	18.257.785,00	3.897.358,68	-	3.897.358,68	14.360.426,32	-	14.360.426,32
VIGILÂNCIA EPIDEMIOLÓGICA	15.049.179,00	-	15.049.179,00	3.854.460,19	-	3.854.460,19	11.194.718,81	-	11.194.718,81
ALIMENTAÇÃO E NUTRIÇÃO	71.556.177,00	-	71.556.177,00	65.283.592,50	-	65.283.592,50	6.272.584,50	-	6.272.584,50
PROTEÇÃO E BENEFÍCIOS AO TRABALHADOR	40.867.126,00	-	40.867.126,00	23.062.282,84	-	23.062.282,84	17.804.843,16	-	17.804.843,16
EMPREGABILIDADE	1.000.260,00	-	1.000.260,00	500.000,00	-	500.000,00	500.260,00	-	500.260,00
FOMENTO AO TRABALHO	38.955.432,00	-	38.955.432,00	26.472.503,30	-	26.472.503,30	12.482.928,70	-	12.482.928,70
ENSINO FUNDAMENTAL	1.957.032.949,00	-	1.957.032.949,00	1.909.767.586,99	-	1.909.767.586,99	47.265.362,01	-	47.265.362,01
ENSINO MÉDIO	344.424.626,00	-	344.424.626,00	334.612.481,52	-	334.612.481,52	9.812.144,48	-	9.812.144,48
ENSINO PROFISSIONAL	26.779.333,00	-	26.779.333,00	20.452.442,43	-	20.452.442,43	6.326.890,57	-	6.326.890,57
ENSINO SUPERIOR	11.309.159,00	12.201.130,00	23.510.289,00	9.160.366,06	-	9.160.366,06	2.148.792,94	12.201.130,00	14.349.922,94
EDUCAÇÃO INFANTIL	211.365.798,00	-	211.365.798,00	204.343.695,85	-	204.343.695,85	7.022.102,15	-	7.022.102,15
EDUCAÇÃO DE JOVENS E ADULTOS	7.896.414,00	-	7.896.414,00	7.667.740,59	-	7.667.740,59	228.673,41	-	228.673,41
EDUCAÇÃO ESPECIAL	6.182.201,00	-	6.182.201,00	4.102.871,42	-	4.102.871,42	2.079.329,58	-	2.079.329,58
PATRIMÔNIO HISTÓRICO, ARTÍSTICO E ARQUEOLÓGICO	7.220.877,00	-	7.220.877,00	1.352.294,10	-	1.352.294,10	5.868.582,90	-	5.868.582,90
DIFUSÃO CULTURAL	99.772.258,10	-	99.772.258,10	62.965.409,23	-	62.965.409,23	36.806.848,87	-	36.806.848,87
CUSTÓDIA E REINTEGRAÇÃO SOCIAL	53.255.446,00	20.002.772,00	73.258.218,00	31.628.023,18	10.032.948,55	41.660.971,73	21.627.422,82	9.969.823,45	31.597.246,27



DEMONSTRATIVO CONSOLIDADO DA EXECUÇÃO DE DESPESA POR SUBFUNÇÃO
EXERCÍCIO DE 2008

SUBFUNÇÃO	DESPESA AUTORIZADA			DESPESA EMPENHADA			SALDO		
	Fonte Tesouro	Outras Fontes	Total	Fonte Tesouro	Outras Fontes	Total	Fonte Tesouro	Outras Fontes	Total
	A	B	A+B	C	D	C+D	A-C	B-D	(A+B)-(C+D)
DIREITOS INDIVIDUAIS, COLETIVOS E DIFUSOS	11.049.683,00	-	11.049.683,00	4.941.539,62	-	4.941.539,62	6.108.143,38	-	6.108.143,38
INFRA-ESTRUTURA URBANA	1.009.218.201,00	21.048.113,00	1.030.266.314,00	473.130.597,73	945.143,49	474.075.741,22	536.087.603,27	20.102.969,51	556.190.572,78
SERVIÇOS URBANOS	324.232.536,00	983.109,00	325.215.645,00	300.151.785,80	-	300.151.785,80	24.080.750,20	983.109,00	25.063.859,20
TRANSPORTES COLETIVOS URBANOS	317.329.769,00	159.739.140,00	477.068.909,00	213.470.569,45	77.783.242,76	291.253.812,21	103.859.199,55	81.955.897,24	185.815.096,79
HABITAÇÃO URBANA	59.350.462,00	-	59.350.462,00	12.584.223,30	-	12.584.223,30	46.766.238,70	-	46.766.238,70
SANEAMENTO BÁSICO URBANO	93.803.594,00	-	93.803.594,00	21.711.945,91	-	21.711.945,91	72.091.648,09	-	72.091.648,09
PRESERVAÇÃO E CONSERVAÇÃO AMBIENTAL	13.432.655,00	1.729.155,00	15.161.810,00	5.726.506,94	552.102,39	6.278.609,33	7.706.148,06	1.177.052,61	8.883.200,67
CONTROLE AMBIENTAL	8.983.867,00	382.938,00	9.366.805,00	958.004,77	-	958.004,77	8.025.862,23	382.938,00	8.408.800,23
RECUPERAÇÃO DE ÁREAS DEGRADADAS	1.000,00	-	1.000,00	-	-	-	1.000,00	-	1.000,00
RECURSOS HÍDRICOS	56.820.223,00	50.000,00	56.870.223,00	19.302.632,29	-	19.302.632,29	37.517.590,71	50.000,00	37.567.590,71
DESENVOLVIMENTO CIENTÍFICO	85.921.126,00	13.470.352,00	99.391.478,00	49.886.573,35	3.081.711,09	52.968.284,44	36.034.552,65	10.388.640,91	46.423.193,56
DESENVOLVIMENTO TECNOLÓGICO E ENGENHARIA	13.428.000,00	-	13.428.000,00	9.276.991,27	-	9.276.991,27	4.151.008,73	-	4.151.008,73
DIFUSÃO DO CONHECIMENTO CIENTÍFICO E TECNOLÓGICO	10.065.239,00	-	10.065.239,00	8.307.216,41	-	8.307.216,41	1.758.022,59	-	1.758.022,59
PROMOÇÃO DA PRODUÇÃO VEGETAL	1.273.578,00	-	1.273.578,00	1.196.034,38	-	1.196.034,38	77.543,62	-	77.543,62
PROMOÇÃO DA PRODUÇÃO ANIMAL	120.746,00	-	120.746,00	55.822,34	-	55.822,34	64.923,66	-	64.923,66
DEFESA SANITÁRIA VEGETAL	179.589,00	-	179.589,00	92.284,71	-	92.284,71	87.304,29	-	87.304,29
DEFESA SANITÁRIA ANIMAL	1.035.836,00	-	1.035.836,00	576.328,26	-	576.328,26	459.507,74	-	459.507,74
ABASTECIMENTO	6.077.084,00	-	6.077.084,00	2.122.999,56	-	2.122.999,56	3.954.084,44	-	3.954.084,44
EXTENSÃO RURAL	5.370.948,00	1.920.121,00	7.291.069,00	3.815.054,35	16.526,98	3.831.581,33	1.555.893,65	1.903.594,02	3.459.487,67
IRRIGAÇÃO	480.000,00	-	480.000,00	-	-	-	480.000,00	-	480.000,00
PROMOÇÃO INDUSTRIAL	97.972.737,00	-	97.972.737,00	97.376.620,63	-	97.376.620,63	596.116,37	-	596.116,37
PRODUÇÃO INDUSTRIAL	336.079,00	-	336.079,00	333.777,36	-	333.777,36	2.301,64	-	2.301,64
NORMALIZAÇÃO E QUALIDADE	243.720,00	-	243.720,00	41.882,33	-	41.882,33	201.837,67	-	201.837,67
PROMOÇÃO COMERCIAL	2.664.999,00	-	2.664.999,00	782.945,88	-	782.945,88	1.882.053,12	-	1.882.053,12
COMERCIALIZAÇÃO	1.139.786,00	-	1.139.786,00	146.075,00	-	146.075,00	993.711,00	-	993.711,00
TURISMO	61.188.511,00	5.016.837,00	66.205.348,00	46.996.837,91	2.816.676,45	49.813.514,36	14.191.673,09	2.200.160,55	16.391.833,64
TELECOMUNICAÇÕES	15.000,00	-	15.000,00	5.490,00	-	5.490,00	9.510,00	-	9.510,00
ENERGIA ELÉTRICA	72.000.000,00	-	72.000.000,00	71.989.998,47	-	71.989.998,47	10.001,53	-	10.001,53
TRANSPORTE RODOVIÁRIO	426.392.636,00	283.003.549,00	709.396.185,00	207.748.211,45	162.322.281,54	370.070.492,99	218.644.424,55	120.681.267,46	339.325.692,01
DESPORTO DE RENDIMENTO	34.677.433,00	-	34.677.433,00	27.267.481,67	-	27.267.481,67	7.409.951,33	-	7.409.951,33
DESPORTO COMUNITÁRIO	80.508.463,00	-	80.508.463,00	51.399.679,01	-	51.399.679,01	29.108.783,99	-	29.108.783,99
LAZER	3.141.682,90	-	3.141.682,90	2.513.038,27	-	2.513.038,27	628.644,63	-	628.644,63
REFINANCIAMENTO DA DÍVIDA INTERNA	96.995.841,00	-	96.995.841,00	91.805.512,82	-	91.805.512,82	5.190.328,18	-	5.190.328,18
SERVIÇO DA DÍVIDA INTERNA	121.453.100,00	14.091.629,62	135.544.729,62	109.991.760,02	7.010.202,85	117.001.962,87	11.461.339,98	7.081.426,77	18.542.766,75
SERVIÇO DA DÍVIDA EXTERNA	44.232.719,00	-	44.232.719,00	44.224.036,16	-	44.224.036,16	8.682,84	-	8.682,84
OUTRAS TRANSFERÊNCIAS	-	1.580.000,00	1.580.000,00	-	1.513.549,03	1.513.549,03	-	66.450,97	66.450,97
OUTROS ENCARGOS ESPECIAIS	343.317.461,00	21.341.252,00	364.658.713,00	316.859.522,35	18.514.431,40	335.373.953,75	26.457.938,65	2.826.820,60	29.284.759,25
RESERVA DE CONTINGÊNCIA	89.371.481,00	-	89.371.481,00	-	-	-	89.371.481,00	-	89.371.481,00
TOTAL GERAL	12.346.211.304,00	2.156.268.061,62	14.502.479.365,62	10.175.841.880,60	1.528.468.964,76	11.704.310.845,36	2.170.369.423,40	627.799.096,86	2.798.168.520,26



DEMONSTRATIVO DA RECEITA CORRENTE LÍQUIDA
EXERCÍCIO DE 2009

DESCRIÇÃO	janeiro-09	fevereiro-09	março-09	abril-09	maio-09	junho-09	julho-09
RECEITA CORRENTE	843.034.016,66	754.275.925,48	959.320.364,86	1.016.415.916,45	911.391.287,44	917.425.033,42	902.746.683,93
RECEITA TRIBUTÁRIA	554.993.450,94	494.803.352,57	700.056.467,27	736.078.594,65	630.692.874,31	636.331.450,21	644.066.455,72
IPTU	2.886.050,92	2.569.789,99	18.663.154,55	123.579.117,33	40.717.500,68	39.938.693,87	40.260.519,28
IR	114.133.185,28	86.598.014,90	98.660.437,97	94.781.348,27	93.952.441,44	106.815.850,89	103.918.959,40
IPVA	13.948.980,96	32.693.609,18	183.262.647,01	91.409.275,58	87.714.947,58	31.843.450,17	23.987.774,65
ITCD	1.834.469,16	1.681.843,34	1.708.860,83	2.166.658,98	2.239.848,61	2.218.143,51	2.278.607,76
ITBI	8.522.706,17	9.431.313,23	11.298.444,47	12.150.669,97	10.459.340,85	19.692.366,21	16.625.094,15
ICMS	337.671.972,34	298.799.735,60	309.858.652,64	315.573.449,32	308.887.202,93	351.492.050,90	357.017.823,89
ISS	66.144.877,02	55.622.972,24	53.839.914,48	59.656.262,59	64.486.822,16	60.108.336,53	67.614.965,30
IMPOSTO SIMPLES	7.118.960,19	4.642.008,69	16.489.999,08	10.879.509,39	10.916.649,29	11.655.868,41	19.271.287,84
TAXAS	2.732.248,90	2.764.065,40	6.274.356,24	25.882.303,22	11.318.120,77	12.566.689,72	13.091.423,45
RECEITA DE CONTRIBUIÇÃO	68.392.587,26	73.967.601,00	84.407.808,99	73.689.877,45	83.669.378,54	80.991.930,26	89.219.537,78
RECEITA PATRIMONIAL	23.808.754,72	19.579.990,01	18.768.714,70	16.066.765,37	22.014.015,93	21.924.340,88	49.945.420,21
RECEITA AGROPECUÁRIA	1.608,00	2.194,00	1.424,00	1.695,00	983,00	269,00	182,00
RECEITA INDUSTRIAL	83.557,00	140.717,28	254.986,00	207.012,00	122.040,00	425.841,00	93.514,00
RECEITA DE SERVIÇOS	30.077.433,51	15.943.198,50	25.078.561,81	50.448.014,17	27.397.657,57	26.121.213,91	-15.224.765,08
TRANSFERÊNCIAS CORRENTES (-TRANSF. PARA O FUNDEB)	125.999.016,57	95.431.775,83	100.812.296,16	95.550.718,71	104.924.406,55	103.229.023,94	88.786.346,20
OUTRAS RECEITAS CORRENTES	39.677.608,66	54.407.096,29	29.940.105,93	44.373.239,10	42.569.931,54	48.400.964,22	45.859.993,10
DEDUÇÕES DA RECEITA CORRENTE	-316.736,40	-449.299,84	-359.021,90	-378.951,57	-391.658,92	-363.162,31	-468.356,03
deduções das receitas de vendas e serviços	-316.736,40	-449.299,84	-359.021,90	-378.951,57	-391.658,92	-363.162,31	-468.356,03
RESTITUIÇÕES DA RECEITA							
(-) TRANSFERÊNCIA DA UNIÃO P/ PAGTO. PESSOAL	-	-	-	-	-	-	-
(-) TRANSFERÊNCIAS INTRAGOVERNAMENTAIS	-	-	-	-	-	-	-
(-) CONTRIB. PREV. DE SERVIDOR ATIVO, INATIVO E PENSION. CIVIL	56.866.673,20	56.723.263,30	63.944.416,96	55.501.826,28	64.975.349,84	63.614.758,14	61.861.678,61
(-) CONTRIB. PREV. DE SERV. ATIVO, INATIVO E PENSION. MILITAR	11.367.198,85	11.071.119,14	11.144.835,26	11.083.749,62	11.098.392,72	11.102.941,53	11.093.208,66
(-) COMPENSAÇÃO FINANCEIRA ENTRE REGIMES DE PREVIDÊNCIA	8.539.794,58	28.098.954,62	443.506,31	14.952.118,97	13.258.686,43	12.290.729,88	13.763.544,72
Recursos do Fundo Const. do DF Não Destinados ao Pagamento de Pessoal *	11.419.618,26	24.890.833,19	31.826.397,27	32.451.214,23	34.194.042,70	48.845.222,34	39.373.707,35
(+) Total de Recursos do Fundo Constitucional do DF	473.244.318,30	596.311.368,32	594.438.571,54	588.675.052,48	594.085.315,54	677.345.788,23	569.359.044,71
(-) Recursos que custeiam Despesas com Pessoal no FCDF	461.824.700,04	571.420.535,13	562.612.174,27	556.223.838,25	559.891.272,84	628.500.565,89	529.985.337,36
(=) RECEITA CORRENTE LÍQUIDA	777.363.231,89	682.824.121,77	915.254.981,70	966.950.484,24	855.861.242,23	878.898.663,90	854.933.603,26



DEMONSTRATIVO DA RECEITA CORRENTE LÍQUIDA
EXERCÍCIO DE 2009

DESCRIÇÃO	agosto-09	setembro-09	outubro-09	novembro-09	dezembro-09	REALIZADA ÚLTIMOS 12 MESES	PREVISÃO ATUALIZADA 2009
RECEITA CORRENTE	876.601.895,60	853.404.380,55	881.361.628,19	908.505.976,03	931.086.656,82	10.755.569.765,43	11.545.491.745,85
RECEITA TRIBUTÁRIA	600.727.474,30	593.635.140,78	556.384.917,59	611.611.846,45	633.148.007,90	7.392.530.032,69	7.901.658.263,00
IPTU	39.041.007,57	36.291.900,70	7.189.352,59	7.135.426,38	6.576.711,31	364.849.225,17	390.554.120,00
IR	103.760.741,38	101.295.214,36	113.076.365,55	111.562.246,91	158.863.668,13	1.287.418.474,48	1.393.710.344,00
IPVA	18.585.091,74	15.636.521,44	15.562.249,99	11.571.085,87	9.671.986,24	535.887.620,41	575.406.470,00
ITCD	2.191.495,28	1.632.035,34	2.239.397,01	2.886.645,26	2.519.041,53	25.597.046,61	26.982.372,00
ITBI	21.014.353,86	13.165.913,38	12.168.735,99	19.730.183,00	18.099.043,57	172.358.164,85	198.246.144,00
ICMS	330.327.008,92	334.910.972,12	332.361.389,82	365.998.426,09	340.661.971,30	3.983.560.655,87	4.385.959.868,00
ISS	60.019.443,08	65.774.458,73	59.118.871,69	69.219.213,49	77.595.250,79	759.201.388,10	702.206.224,00
IMPOSTO SIMPLES	13.387.197,12	13.314.222,56	12.384.344,64	14.803.122,92	14.941.447,80	149.804.617,93	106.536.130,00
TAXAS	12.401.135,35	11.613.902,15	2.284.210,31	8.705.496,53	4.218.887,23	113.852.839,27	122.056.591,00
RECEITA DE CONTRIBUIÇÃO	82.787.735,83	86.697.875,81	86.522.478,04	84.463.162,92	91.327.832,81	986.137.806,69	1.229.168.611,00
RECEITA PATRIMONIAL	31.388.698,02	20.510.950,53	15.356.171,94	22.442.615,72	18.528.540,77	280.334.978,80	369.765.628,85
RECEITA AGROPECUÁRIA	-	1.832,00	2.701,00	2.308,00	3.675,00	18.871,00	-
RECEITA INDUSTRIAL	71.124,00	85.566,00	141.164,20	104.306,14	570.714,88	2.300.542,50	35.125,00
RECEITA DE SERVIÇOS	19.816.099,68	21.219.178,29	20.449.148,11	25.098.269,64	16.738.919,88	263.162.929,99	247.258.000,00
TRANSFERÊNCIAS CORRENTES (-TRANSF. PARA O FUNDEB)	98.360.801,13	88.429.586,75	92.104.558,08	105.509.267,34	109.329.073,80	1.208.466.871,06	1.225.409.362,00
OUTRAS RECEITAS CORRENTES	43.449.962,64	42.824.250,39	110.400.489,23	59.274.199,82	61.439.891,78	622.617.732,70	572.196.756,00
DEDUÇÕES DA RECEITA CORRENTE	-345.631,88	-388.846,36	-507.804,03	-388.891,67	-391.647,26	-4.750.008,17	-
deduções das receitas de vendas e serviços	-345.631,88	-388.846,36	-507.804,03	-388.891,67	-391.647,26	-4.750.008,17	-
RESTITUIÇÕES DA RECEITA	-	-	-	-	-	-	-
(-) TRANSFERÊNCIA DA UNIÃO P/ PAGTO. PESSOAL	-	-	-	-	-	-	-
(-) TRANSFERÊNCIAS INTRAGOVERNAMENTAIS	-	-	-	-	-	-	-
(-) CONTRIB. PREV. DE SERVIDOR ATIVO, INATIVO E PENSION. CIVIL	61.527.831,84	57.523.339,65	67.357.107,23	67.198.775,61	69.604.716,57	746.699.737,23	970.331.737,00
(-) CONTRIB. PREV. DE SERV. ATIVO, INATIVO E PENSION. MILITAR	11.084.157,19	11.072.257,47	11.084.970,19	11.066.709,25	11.605.796,61	133.875.336,49	152.011.745,00
(-) COMPENSAÇÃO FINANCEIRA ENTRE REGIMES DE PREVIDÊNCIA	13.762.985,83	13.298.445,99	50.680.163,55	20.641.719,07	23.178.198,23	212.908.848,18	142.470.369,00
Recursos do Fundo Const. do DF Não Destinados ao Pagamento de Pessoal *	39.030.617,44	41.969.118,08	45.130.228,62	49.819.663,93	198.712.041,44	597.662.704,85	690.939.737,00
(+) Total de Recursos do Fundo Constitucional do DF	518.543.784,96	609.163.005,63	613.296.639,03	582.211.313,00	1.186.618.375,11	7.603.292.576,85	7.844.958.082,00
(-) Recursos que custeiam Despesas com Pessoal no FCDF	479.513.167,52	567.193.887,55	568.166.410,41	532.391.649,07	987.906.333,67	7.005.629.872,00	7.154.018.345,00
(=) RECEITA CORRENTE LÍQUIDA	828.911.906,30	813.090.609,16	796.861.811,81	859.029.544,36	1.025.018.339,59	10.254.998.540,21	10.971.617.631,85

FONTES: SIAC / DF e SIAFI / UNIÃO

Diretoria Geral de Contabilidade / Subsecretaria do Tesouro / SEF

* De acordo com a Decisão Nº 3.968/2007 do Tribunal de Contas do DF

De acordo com a Decisão Nº 1.953/2008 do Tribunal de Contas do DF



RELATÓRIO RESUMIDO DA EXECUÇÃO ORÇAMENTÁRIA
DEMONSTRATIVO DAS RECEITAS E DESPESAS PREVIDENCIÁRIAS
EXERCÍCIO DE 2009

RECEITAS PREVIDENCIÁRIAS	PREVISÃO INICIAL	PREVISÃO PARA O EXERCÍCIO	RECEITAS PREVIDENCIÁRIAS			
			EM 2009		EM 2008	
			ATÉ O BIMESTRE		ATÉ DEZEMBRO DE 2008	
I - RECEITAS PREVIDENCIÁRIAS :	1.026.413.851,00	1.264.813.851,00	1.108.645.688,79		917.027.704,48	
RECEITA DE CONTRIBUIÇÃO PESSOAL CIVIL	769.131.737,00	970.331.737,00	746.699.737,23		708.187.489,72	
CONTRIBUIÇÃO DE SERVIDOR ATIVO CIVIL	623.193.378,00	623.193.378,00	611.811.228,28		583.349.597,43	
CONTRIBUIÇÃO DE SERVIDOR INATIVO CIVIL	115.493.220,00	280.963.220,00	117.254.230,47		103.285.953,49	
CONTRIBUIÇÃO DE PENSIONISTA CIVIL	30.445.139,00	66.175.139,00	17.398.559,14		21.551.938,80	
OUTRAS CONTRIBUIÇÕES DO SERVIDOR PARA O RPPS	-	-	235.719,34		-	
RECEITA DE CONTRIBUIÇÃO PESSOAL MILITAR	152.011.745,00	152.011.745,00	133.875.336,49		117.354.418,04	
CONTRIBUIÇÃO DE SERVIDOR ATIVO MILITAR	116.958.505,00	116.958.505,00	108.803.188,34		95.460.988,25	
CONTRIBUIÇÃO DE SERVIDOR INATIVO MILITAR	35.053.240,00	35.053.240,00	25.072.148,15		19.436.348,11	
CONTRIBUIÇÃO DE PENSIONISTA MILITAR	-	-	-		2.457.081,68	
RECEITA PATRIMONIAL	-	-	15.161.766,89		6.249.322,10	
OUTRAS RECEITAS	-	-	-		750,70	
COMPENSAÇÃO PREVIDENCIÁRIA ENTRE RGPS E RPPS	105.270.369,00	142.470.369,00	212.908.848,18		85.235.723,92	
II - RECEITAS INTRA-ORÇAMENTÁRIAS	22.231.000,00	22.231.000,00	80.412.683,73		12.200.000,00	
CONTRIBUIÇÃO PATRONAL DE SERVIDOR ATIVO CIVIL	22.231.000,00	22.231.000,00	80.412.683,73		12.200.000,00	
TOTAL DAS RECEITAS PREVIDENCIÁRIAS (A)	1.048.644.851,00	1.287.044.851,00	1.189.058.372,52		929.227.704,48	

DESPESAS PREVIDENCIÁRIAS	DOTAÇÃO INICIAL	DOTAÇÃO AUTORIZADA	DESPESAS PREVIDENCIÁRIAS EXECUTADAS			
			EM 2009		EM 2008	
			LIQUIDADAS	INSCRITAS EM RESTOS A PAGAR NÃO PROCESSADOS	LIQUIDADAS	INSCRITAS EM RESTOS A PAGAR NÃO PROCESSADOS
			ATÉ O BIMESTRE		ATÉ O BIMESTRE	
IV - DESPESAS PREVIDENCIÁRIAS						
PESSOAL CIVIL	1.026.683.851,00	1.248.546.239,95	982.687.600,95	-	877.347.876,42	1.221,97
Aposentadorias	818.846.431,00	949.567.455,98	715.894.982,08	-	644.046.103,17	-
Pensões	207.836.205,00	270.409.658,89	266.785.528,83	-	233.300.876,70	1.221,97
Outras Despesas Previdenciárias	1.215,00	28.569.125,08	7.090,04	-	896,55	-
PESSOAL MILITAR	-	-	17.764.570,71	-	17.313.704,71	-
Reformas	-	-	15.604.571,14	-	15.300.565,95	-
Pensões	-	-	2.159.999,57	-	2.013.138,76	-
Outros Benefícios Previdenciários	-	-	-	-	-	-
TOTAL DAS DESPESAS PREVIDENCIÁRIAS (B)	1.026.683.851,00	1.248.546.239,95	1.000.452.171,66		894.662.803,10	
RESULTADO PREVIDENCIÁRIO (A - B)	21.961.000,00	38.498.611,05	188.606.200,86		34.564.901,38	



RELATÓRIO RESUMIDO DA EXECUÇÃO ORÇAMENTÁRIA
RESULTADO PRIMÁRIO
EXERCÍCIO DE 2009

RECEITAS FISCAIS	PREVISÃO ATUALIZADA	RECEITAS REALIZADAS EM 2009		RECEITAS REALIZADAS EM 2008	
		ATÉ O 6º BIMESTRE DE 2009		ATÉ O 6º BIMESTRE 2008	
RECEITAS PRIMÁRIAS CORRENTES (I)	11.267.350.292,00	10.586.718.964,83		9.856.653.683,94	
Receita Tributária	7.901.658.263,00	7.392.530.032,69		7.102.139.298,47	
Receita de Contribuição	1.229.168.611,00	986.137.806,69		904.291.845,77	
Receitas Previdenciárias	1.122.343.482,00	880.575.073,72		825.541.907,76	
Outras Receitas de Contribuições	106.825.129,00	105.562.732,97		78.749.938,01	
Receita Patrimonial Líquida	68.322.331,00	109.589.541,16		78.974.043,70	
Receita Patrimonial	369.765.628,85	280.334.978,80		251.944.646,75	
(-)Aplicações Financeiras	301.443.297,85	170.745.437,64		172.970.603,05	
Transferências Correntes (-) Dedução da Receita para Formação do FUNDEB	1.225.409.362,00	1.208.466.871,06		1.047.381.149,52	
Demais Receitas Correntes	842.791.725,00	889.994.713,23		723.867.346,48	
Dívida Ativa	150.192.023,00	94.328.414,64		150.370.174,56	
Diversas Receitas Correntes	692.599.702,00	800.416.306,76		591.567.656,16	
(-)Dedução da receita de Vendas e Serviços	0,00	4.750.008,17		3.327.229,87	
(-)Restituições da receita	-	-		2.543.254,37	
RECEITAS DE CAPITAL (II)	1.872.654.013,15	701.560.452,21		338.648.145,64	
Operações de Crédito (III)	743.301.987,00	274.519.319,46		149.923.377,22	
Alienações de Ativos (IV)	26.307.959,00	36.955.705,67		6.634.923,52	
Amortizações (V)	61.776.000,00	55.017.327,64		17.476.201,61	
Transferências de Capital	1.037.566.427,15	335.068.099,44		164.613.643,29	
Convênios	1.037.566.427,15	335.068.099,44		164.613.643,29	
Receitas Intra-Orçamentárias de Capital	3.701.640,00	-		-	
RECEITAS PRIMÁRIAS DE CAPITAL (VI) = (II-III-IV-V)	1.041.268.067,15	335.068.099,44		164.613.643,29	
RECEITA PRIMÁRIA TOTAL (VII) = (I + VI)	12.308.618.359,15	10.921.787.064,27		10.021.267.327,23	
DESPESAS FISCAIS	DOTAÇÃO ATUALIZADA	DESPESAS EXECUTADAS			
		EM 2009		EM 2008	
		LIQUIDADAS	INSCRITAS EM RESTOS A PAGAR NÃO PROCESSADOS	LIQUIDADAS	INSCRITAS EM RESTOS A PAGAR NÃO PROCESSADOS
		ATÉ O 6º BIMESTRE		ATÉ O 6º BIMESTRE	
DESPESAS CORRENTES (VIII)	11.188.291.048,62	9.683.470.678,94	392.702.748,88	8.485.889.806,91	328.849.792,81
Pessoal e Encargos Sociais	5.036.827.321,00	4.946.540.278,41	14.182.873,98	5.396.452.431,72	10.236.882,51
Juros e Encargos da Dívida (IX)	136.907.047,00	129.243.643,00	173.691,20	117.489.248,45	22.403,84
Outras Despesas Correntes	6.014.556.680,62	4.607.686.757,53	378.346.183,70	2.971.948.126,74	318.590.506,46
DESPESAS PRIMÁRIAS CORRENTES (X) = (VIII - IX)	11.051.384.001,62	9.554.227.035,94	392.529.057,68	8.368.400.558,46	328.827.388,97
DESPESAS DE CAPITAL (XI)	3.204.816.836,00	1.419.032.976,54	209.104.441,00	1.010.575.265,43	263.472.802,79
Investimentos	2.931.734.036,00	1.175.568.408,96	207.280.006,72	787.504.538,59	263.472.802,79
Inversões Financeiras	137.094.204,00	120.100.317,36	627.394,65	126.487.434,22	-
Concessão de Empréstimos (XII)	127.747.745,00	113.431.386,13	101.497,00	126.487.434,22	-
Aquisição de Título de Capital já integralizado (XIII)	-	-	-	-	-
Demais Inversões Financeiras	9.346.459,00	6.668.931,23	525.897,65	-	-
Amortização da Dívida (XIV)	135.988.596,00	123.364.250,22	1.197.039,63	96.583.292,62	-
DESPESAS PRIMÁRIAS DE CAPITAL (XV) = (XI - XII - XIII - XIV)	2.941.080.495,00	1.182.237.340,19	207.805.904,37	787.504.538,59	263.472.802,79
RESERVA ORÇAMENTÁRIA PARA O RPPS (XVI)	20.000.000,00	-	-	-	-
RESERVA DE CONTINGÊNCIA (XVII)	89.371.481,00	-	-	-	-
DESPESA PRIMÁRIA TOTAL (XVIII) = (X + XV + XVI + XVII)	14.101.835.977,62	11.336.799.338,18		9.748.205.288,81	
RESULTADO PRIMÁRIO = (VII - XVIII)	-1.793.217.618,47	-415.012.273,91		273.062.038,42	
SALDOS DE EXERCÍCIOS ANTERIORES (SUPERÁVIT) = (XIX)	1.013.023.250,62	766.303.977,33		422.645.238,06	
RESULTADO PRIMÁRIO REAL = ((VII - (XVIII - XIX))	-780.194.367,85	351.291.703,42		695.707.276,48	



RELATÓRIO RESUMIDO DA EXECUÇÃO ORÇAMENTÁRIA
RESULTADO NOMINAL
EXERCÍCIO DE 2009

ESPECIFICAÇÃO	S A L D O		RESULTADO NOMINAL
	EXERCÍCIO DE 2008 (A)	EXERCÍCIO DE 2009 (B)	(B-A)
I - DÍVIDA CONSOLIDADA	3.230.132.728,05	3.371.574.770,69	
DÍVIDA MOBILIÁRIA			
DÍVIDA CONTRATUAL :	1.923.999.250,15	1.998.816.022,29	
Em Contratos Interna	1.620.323.221,02	1.701.925.648,38	
(-) Créditos a Receber Ref. a Cobertura FCVS/CEF	87.862.509,13	75.632.562,23	
Em Contratos Externa	391.538.538,26	372.522.936,14	
PRECATÓRIOS POSTERIORES A 05-05-2000 (inclusive) *	1.199.271.491,80	1.257.844.245,56	
PARCELAMENTOS DE DÍVIDA	106.861.986,10	114.914.502,84	
OUTRAS DÍVIDAS	-	-	
II - DEDUÇÕES :	1.686.937.163,80	1.593.997.090,49	
Ativo Disponível	1.682.396.852,22	1.752.056.298,48	
Haveres Financeiros	85.325.439,38	105.547.761,46	
(-) Restos a Pagar Processado (Saldo a Pagar)	80.785.127,80	263.606.969,45	
III - DÍVIDA CONSOLIDADA LÍQUIDA	1.543.195.564,25	1.777.577.680,20	
IV - RECEITA DE PRIVATIZAÇÕES	-	-	
V - DÍVIDA FISCAL LÍQUIDA (III + IV)	1.543.195.564,25	1.777.577.680,20	234.382.115,95

* Os dados dos Precatórios da coluna "exercício anterior" foram extraídos do Sistema de Representação e Consulta Jurídica em 26/01/2009, os dados da coluna "bimestre anterior" em 19/11/2009 e os dados da coluna "bimestre atual" em 18/01/2010.



DEMONSTRATIVO DOS RESTOS A PAGAR POR PODER E ÓRGÃO
ADMINISTRAÇÃO DIRETA, FUNDOS, FUNDAÇÕES, AUTARQUIAS E EMPRESAS
EXERCÍCIO DE 2009

PODER	ÓRGÃO	RESTOS A PAGAR PROCESSADOS				RESTOS A PAGAR NÃO PROCESSADOS			
		INSCRITOS	CANCELADOS	PAGOS	A PAGAR	INSCRITOS	CANCELADOS	PAGOS	A PAGAR
EXECUTIVO	GABINETE DO VICE-GOVERNADOR	304,31	-	304,31	-	33.560,06	13.995,46	19.564,60	-
	SECRETARIA DE GOVERNO	1.008.233,05	20.165,77	988.067,28	-	64.386.004,13	10.296.372,32	54.089.631,81	-
	PROCURADORIA GERAL DO DISTRITO FEDERAL	14.923,38	14.923,38	-	-	132.616,76	1.810,00	130.806,76	-
	SECRETARIA DE EST. DE AGRIC. PEC. E ABASTECIMENTO	127.167,79	404,75	126.763,04	-	692.581,14	447.883,74	244.697,40	-
	SECRETARIA DE CULTURA	674.122,00	62.401,79	611.720,21	-	3.199.223,55	1.030.701,81	2.168.521,74	-
	SEC. DE DESENVOLVIMENTO SOCIAL E TRABALHO	6.077.283,94	661.000,94	5.416.283,00	-	22.740.203,57	6.051.894,81	16.688.308,76	-
	SECRETARIA DE EDUCAÇÃO	16.369.480,72	543.510,05	15.825.970,67	-	62.163.957,92	15.823.915,81	46.340.042,11	-
	SECRETARIA DE FAZENDA	135.208,01	-	135.208,01	-	17.487.280,21	3.675.143,26	13.812.136,95	-
	SEC. DE EST. DE DESENV. ECONOMICO E TURISMO	127.335,08	0,60	127.334,48	-	3.271.411,48	333.981,75	2.937.429,73	-
	SECRETARIA DE OBRAS	11.910.867,84	51.423,64	11.859.444,20	-	116.033.327,40	26.111.129,09	89.922.198,31	-
	SECRETARIA DE SAÚDE	4.476.789,56	177.313,32	4.299.476,24	-	125.669.831,40	37.972.003,94	87.697.827,46	-
	SECRETARIA DE SEGURANÇA PÚBLICA	6.044.849,87	8.716,94	6.036.132,93	-	20.115.735,17	1.368.564,18	18.747.170,99	-
	SECRETARIA DO TRABALHO	740,00	100,00	640,00	-	1.231.422,85	706.025,47	525.397,38	-
	SECRETARIA DE TRANSPORTES	6.918.504,64	265.250,66	6.653.253,98	-	72.088.052,92	9.897.065,65	62.190.987,27	-
	SEC. DE DESENV. URBANO E MEIO AMBIENTE	3.199.011,42	13.583,79	3.185.427,63	-	27.785.406,50	5.802.872,65	21.982.533,85	-
	SECRETARIA DE PLANEJAMENTO E GESTÃO	17.122.946,93	2.455.787,67	14.667.159,26	-	9.770.534,23	14.300,23	9.756.234,00	-
	SECRETARIA DE ESPORTE	3.508.354,66	2.763.625,35	744.729,31	-	21.997.730,18	5.567.122,45	16.430.607,73	-
	SECRET. DE CIÊNCIA E TECNOLOGIA	956.883,67	481.600,87	475.282,80	-	5.646.126,11	1.642.874,21	4.003.251,90	-
	SEC. DE EST. DE JUSTIÇA, DIR. HUM. E CIDADANIA	1.798.654,46	35.619,48	1.763.034,98	-	9.795.443,13	2.634.180,95	7.161.262,18	-
	COREGEDORIA GERAL DO DISTRITO FEDERAL	3.391,07	-	3.391,07	-	918.480,84	22.378,36	896.102,48	-
	SECRETARIA DE HABITAÇÃO DO DF	1.352,43	12,32	1.340,11	-	321.296,35	72.030,58	249.265,77	-
EXECUTIVO	Total	80.476.404,83	7.555.441,32	72.920.963,51	-	585.480.225,90	129.486.246,72	455.993.979,18	-
LEGISLATIVO	CÂMARA LEGISLATIVA DO DF	308.722,97	-	308.722,97	-	3.370.492,12	336.118,85	3.034.373,27	-
	TRIBUNAL DE CONTAS DO DF	-	-	-	-	3.471.877,58	185.919,45	3.285.958,13	-
LEGISLATIVO	Total	308.722,97	-	308.722,97	-	6.842.369,70	522.038,30	6.320.331,40	-
Total Global		80.785.127,80	7.555.441,32	73.229.686,48	-	592.322.595,60	130.008.285,02	462.314.310,58	-



**DEMONSTRATIVO DAS RECEITAS DE OPERAÇÕES DE CRÉDITO E DESPESA DE CAPITAL
EXERCÍCIO DE 2009**

RECEITAS	PREVISÃO P/ O EXERCÍCIO	REALIZAÇÃO ATÉ O BIMESTRE		SALDO A REALIZAR
Receitas de Operação de Crédito (I)	743.301.987,00	274.519.319,46		468.782.667,54
DESPESAS	DOTAÇÃO ATUALIZADA P/ O EXERCÍCIO	DESPESAS EXECUTADAS ATÉ O BIMESTRE		SALDO A REALIZAR
		LIQUIDADAS	INSCRITAS EM RESTOS A PAGAR NÃO PROCESSADOS	
Despesas de Capital	3.204.816.836,00	1.419.032.976,54	209.104.441,00	1.576.679.418,46
(-) Incentivo a Contribuinte - LRF, art. 32, inciso I, § 3º	127.747.745,00	113.431.386,13	101.497,00	14.214.861,87
(-) Incentivo a Inst. Financeira - LRF, art. 32, inciso II, § 3º	-	-	-	-
DESPESAS DE CAPITAL LÍQUIDA (II)	3.077.069.091,00	1.305.601.590,41	209.002.944,00	1.562.464.556,59
DIFERENÇA (I) - (II)	-2.333.767.104,00	-1.240.085.214,95		-1.093.681.889,05

FONTE: SIAC - Sistema Integrado de Administração Financeira e Contábil
Diretoria Geral de Contabilidade / Subsecretaria do Tesouro / SEF



DEMONSTRATIVO DA RECEITA DE ALIENAÇÃO DE ATIVOS E APLICAÇÃO DOS RECURSOS
EXERCÍCIO DE 2009

I. RECEITAS				PREVISÃO PARA O EXERCÍCIO	RECEITAS REALIZADAS		SALDO A REALIZAR
Receitas de Capital							
ALIENAÇÃO DE ATIVOS (I) :				26.307.959,00	36.955.705,67		-10.647.746,67
Alienação de bens móveis				3.807.959,00	3.826.651,26		-18.692,26
Fonte 117				2.300.000,00	2.130.509,77		169.490,23
Fonte 217				793.959,00	1.198.190,25		-404.231,25
Fonte 220				714.000,00	497.951,24		216.048,76
Alienação de bens imóveis				22.500.000,00	33.129.054,41		-10.629.054,41
Fonte 107				3.000.000,00	12.666.745,11		-9.666.745,11
Fonte 207				19.500.000,00	20.462.309,30		-962.309,30

II. DESPESAS				DOTAÇÃO AUTORIZADA PARA O EXERCÍCIO	DESPESAS EXECUTADAS		SALDO A REALIZAR
					LIQUIDADAS	INSCRITAS EM RESTOS A PAGAR NÃO PROCESSADOS	
APLICAÇÃO DOS RECURSOS PROVENIENTES DE ALIENAÇÃO DE ATIVOS (II) :				25.593.959,00	1.404.561,27	2.108.285,32	22.081.112,41
FONTE	UG	NOME DA UG	NATUREZA				
fonte 107	160101	SECRETARIA DE ESTADO DE EDUCAÇÃO	449051 Obras e Instalações	3.000.000,00	662.058,68	2.107.285,32	230.656,00
TOTAL DA FONTE 107				3.000.000,00	662.058,68	2.107.285,32	230.656,00
fonte 117	220903	FUNDO DE REEQ. DOS ORG. INT. DA SEG. PÚBLICA	449052 equipamentos e material permanente	400.000,00	-		400.000,00
	220904	FUNDO DE MOD., MANUTENÇÃO E REEQ. DA PMDF - FUNPM	449052 equipamentos e material permanente	200.000,00	-		200.000,00
	220905	FUNDO DE MOD., MANUT. E REEQ. DO CBMDF - FUNCBM	339030 Material de Consumo	199.000,00			199.000,00
	220905	FUNDO DE MOD., MANUT. E REEQ. DO CBMDF - FUNCBM	449052 equipamentos e material permanente	1.000,00	-		1.000,00
	220906	FUNDO DE MOD., MANUT. E REEQ. DA PCDF - FUNPCDF	449052 equipamentos e material permanente	1.500.000,00	-		1.500.000,00
TOTAL DA FONTE 117				2.300.000,00	-	-	2.300.000,00
fonte 207	280209	COMPANHIA DE DESENV. HABITACIONAL DO DF-CODHAB	449051 Obras e Instalações	19.500.000,00	-		19.500.000,00
TOTAL DA FONTE 207				19.500.000,00	-	-	19.500.000,00
fonte 217	220202	DEPTO DE ESTRADAS DE RODAGEM DO DF - DER/DF	449052 equipamentos e material permanente	570.561,00	528.000,00	-	42.561,00
	210203	EMATER	449052 equipamentos e material permanente	223.398,00	214.502,59	1.000,00	7.895,41
TOTAL DA FONTE 217				793.959,00	742.502,59	1.000,00	50.456,41



DEMONSTRATIVO SIMPLIFICADO DO RELATÓRIO RESUMIDO DA EXECUÇÃO ORÇAMENTÁRIA
ORÇAMENTOS FISCAL E DA SEGURIDADE SOCIAL
EXERCÍCIO DE 2009

LRF, Art. 48 - Anexo XVII

BALANÇO ORÇAMENTÁRIO - RECEITAS	no bimestre	até o bimestre
Previsão Inicial da Receita		11.997.447.333,00
Previsão Atualizada da Receita		13.441.447.603,00
Receitas Realizadas	2.010.241.053,71	11.459.024.854,68
Saldos de Exercícios Anteriores (utilizados para Créditos Adicionais)		786.656.471,16
BALANÇO ORÇAMENTÁRIO - DESPESAS	no bimestre	até o bimestre
Dotação Inicial		11.997.447.333,00
Créditos Adicionais		2.505.032.032,62
Dotação Atualizada		14.502.479.365,62
Despesas Empenhadas	2.076.156.036,14	11.704.310.845,36
Despesas Liquidadas	2.800.794.313,24	11.102.503.655,48
Déficit Orçamentário		-245.285.990,68
DESPESAS POR FUNÇÃO / SUBFUNÇÃO	no bimestre	até o bimestre
Despesas Empenhadas	2.076.156.036,14	11.704.310.845,36
Despesas Liquidadas	2.800.794.313,24	11.102.503.655,48
RECEITA CORRENTE LÍQUIDA - RCL		Últimos 12 meses
Receita Corrente Líquida		10.254.998.540,21
RECEITAS / DESPESAS PREVIDENCIÁRIAS	no bimestre	até o bimestre
Receitas Previdenciárias (I)	226.923.833,28	1.189.058.372,52
Despesas Previdenciárias (II)	240.225.552,93	1.000.452.171,66
Resultado Previdenciário (I - II)	-13.301.719,65	188.606.200,86
RESULTADOS NOMINAL E PRIMÁRIO		Resultado Apurado até o bimestre
Resultado nominal		234.382.115,95
Resultado Primário		-415.012.273,91
Resultado Primário Real		351.291.703,42



MOVIMENTAÇÃO DOS RESTOS A PAGAR	Inscrição	Cancelamento até o bimestre	Pagamento até o bimestre	Saldo a Pagar
POR PODER				
RESTOS A PAGAR PROCESSADOS	80.785.127,80	7.555.441,32	73.229.686,48	-
Poder Executivo	80.476.404,83	7.555.441,32	72.920.963,51	-
Poder Legislativo	308.722,97	-	308.722,97	-
RESTOS A PAGAR NÃO-PROCESSADOS	592.322.595,60	130.008.285,02	462.314.310,58	-
Poder Executivo	585.480.225,90	129.486.246,72	455.993.979,18	-
Poder Legislativo	6.842.369,70	522.038,30	6.320.331,40	-
TOTAL	673.107.723,40	137.563.726,34	535.543.997,06	-
DESPESAS COM MANUTENÇÃO E DESENVOLVIMENTO DO ENSINO - MDE	Valor apurado	Limites Constitucionais Anuais		
	até o bimestre	Mínimo a Aplicar	Aplicado até o bimestre	
Mínimo Anual de 25% dos Impostos na Manutenção e Desenvolvimento do Ensino - MDE	2.370.437.822,73	25%	30,29%	
Mínimo Anual de aplicação no FUNDEB	R\$ 1.119.146.665,02	R\$ 1.006.121.836,39	R\$ 1.119.146.665,02	
Mínimo Anual de 60% do FUNDEB na Remuneração dos Profissionais do Ensino Básico	1.001.462.822,89	60%	99,54%	
RECEITAS DE OPERAÇÕES DE CRÉDITO E DESPESAS DE CAPITAL	Valor apurado até o bimestre	Saldo a Realizar		
Receita de Operação de Crédito	274.519.319,46	468.782.667,54		
Despesa de Capital Líquida	1.514.604.534,41	1.562.464.556,59		
RECEITA DA ALIENAÇÃO DE ATIVOS E APLICAÇÃO DOS RECURSOS	Valor apurado até o bimestre	Saldo a Realizar		
Receita de Capital Resultante da Alienação de Ativos	36.955.705,67	-10.647.746,67		
Aplicação dos Recursos da Alienação de Ativos	3.512.846,59	22.081.112,41		
DESPESAS COM AÇÕES E SERVIÇOS PÚBLICOS DE SAÚDE	Limite Constitucional Anual			
	Mínimo a Aplicar até o bimestre		Valor Aplicado até o bimestre	
Despesas Próprias com Ações e Serviços Públicos de Saúde	1.020.661.223,56		1.141.141.078,77	



RELATÓRIO DE GESTÃO FISCAL
DEMONSTRATIVO DA DESPESA DE PESSOAL
EXERCÍCIO DE 2009
PODER EXECUTIVO

LRF, art. 55, inciso I, alínea "a" - Anexo I

DESPESA COM PESSOAL	DESPESAS EXECUTADAS		
	JANEIRO/2009 A DEZEMBRO/2009		
	LIQUIDADAS	Inscritas em Restos a Pagar Não Processado	TOTAL
PODER EXECUTIVO			
(A) DESPESA BRUTA DE PESSOAL DO EXECUTIVO	12.596.447.495,52	12.908.938,32	12.609.356.433,84
Pessoal Ativo	4.495.171.006,42	722.730,94	4.495.893.737,36
Pessoal Inativo e Pensionistas	1.000.452.171,66	-	1.000.452.171,66
Outras Despesas de Pessoal Decor. de Contratos de Terceirização (art. 18, § 1º da LRF)	95.194.445,44	12.186.207,38	107.380.652,82
Despesas com Pessoal Custeadas por Recursos do Fundo Constitucional do DF (FCDF)	7.005.629.872,00	-	7.005.629.872,00
(B) DESPESAS NÃO COMPUTADAS (art. 19, § 1º da LRF)	8.163.533.612,78	216.430,83	8.163.750.043,61
Indenizações de PDV	12.539.731,60	-	12.539.731,60
Indenizações Por Exoneração e Demissão	1.835,17	-	1.835,17
Indenizações e Restituições Pessoais	30.397.070,98	-	30.397.070,98
Despesas de Exercícios Anteriores	26.242.712,13	16.430,83	26.259.142,96
Sentenças Judiciais	117.022.594,56	200.000,00	117.222.594,56
Despesas com Pessoal Custeadas por Recursos do Fundo Constitucional do DF (FCDF)	7.005.629.872,00	-	7.005.629.872,00
Inativos e pensionistas custeadas com Recursos Vinculados = (X + Y)	971.699.796,34	-	971.699.796,34
(X) Inativos e Pensionistas Custeados com Recursos da Fonte 106, 206, 254 e 255	829.229.428,27	-	829.229.428,27
(Y) Inativos e Pensionistas Custeados com Recursos da Fonte 133 e 233	142.470.368,07	-	142.470.368,07
(I) DESPESA LÍQUIDA DE PESSOAL = (A-B)	4.432.913.882,74	12.692.507,49	4.445.606.390,23
(II) OUTRAS DESPESAS DE PESSOAL	10.137.647,00	-	10.137.647,00
Jetons	4.279.758,56	-	4.279.758,56
Obrigações Patronais de Autônomos - Serviços de Terceiros de Pessoa Física	5.857.888,44	-	5.857.888,44
(III) TOTAL DA DESPESA DE PESSOAL PARA FINS DE APURAÇÃO DO LIMITE - TDP (III) = (I + II)	4.443.051.529,74	12.692.507,49	4.455.744.037,23
(IV) RECEITA CORRENTE LÍQUIDA (RCL)			10.254.998.540,21
% do Total da Despesa Com Pessoal Para Fins de Apuração do Limite - TDP Sobre a RCL (V) = [(III			43,45
LIMITE MÁXIMO (incisos I, II e III, art. 20 da LRF) %			49,00
LIMITE PRUDENCIAL (§ único, art. 22 da LRF) %			46,55

* De acordo com a Decisão N º 3.968/2007 do Tribunal de Contas do DF

Nota : Também estão inclusas neste demonstrativo, no período de janeiro a dezembro de 2009, as despesas com inativos e pensionistas dos órgãos do Poder Legislativo, devido à impossibilidade de segregar estas despesas por poder e órgão no SIAC.



RELATÓRIO DE GESTÃO FISCAL
DEMONSTRATIVO DA DÍVIDA CONSOLIDADA LÍQUIDA
ORÇAMENTOS FISCAL E DA SEGURIDADE SOCIAL
EXERCÍCIO DE 2009

LRF, art. 55, inciso I, alínea "b" - Anexo II

ESPECIFICAÇÃO	S A L D O			
	(3º QUADRIMESTRE 2008)	(1º QUADRIMESTRE 2009)	(2º QUADRIMESTRE 2009)	(3º QUADRIMESTRE 2009)
	EM 31/12/2008	EM 30/04/2009	EM 31/08/2009	EM 31/12/2009
I - DÍVIDA CONSOLIDADA (A)	3.230.132.728,05	3.318.188.602,31	3.363.071.530,35	3.371.574.770,69
DÍVIDA MOBILIÁRIA	-	-	-	-
DÍVIDA CONTRATUAL :	1.923.999.250,15	1.918.117.790,50	1.859.240.980,52	1.998.816.022,29
Em Contratos Interna	1.620.323.221,02	1.611.631.347,60	1.598.181.109,68	1.701.925.648,38
(-) Créditos a Receber Ref. a Cobertura FCVS/CEF	87.862.509,13	72.447.194,41	74.091.152,87	75.632.562,23
Em Contratos Externa	391.538.538,26	378.933.637,31	335.151.023,71	372.522.936,14
PRECATÓRIOS POSTERIORES A 05-05-2000 (inclusive) *	1.199.271.491,80	1.286.186.391,61	1.381.558.624,35	1.257.844.245,56
PARCELAMENTOS DE DÍVIDAS:	106.861.986,10	113.884.420,20	122.271.925,48	114.914.502,84
Contribuições Sociais (INSS)	105.847.506,41	112.930.241,03	110.483.292,58	104.018.396,87
Outros Parcelamentos	1.014.479,69	954.179,17	11.788.632,90	10.896.105,97
II - DEDUÇÕES :	1.686.937.163,80	2.512.599.805,10	2.511.039.807,86	1.593.997.090,49
ATIVO DISPONÍVEL	1.682.396.852,22	2.433.988.373,65	2.360.557.329,91	1.752.056.298,48
Disponibilidade de Caixa	105.409.554,01	125.061.760,40	139.925.662,05	216.835.885,24
Aplicações Financeiras	1.559.195.605,76	2.293.251.116,85	2.203.260.368,65	1.523.333.598,52
Demais Ativos Financeiros	17.791.692,45	15.675.496,40	17.371.299,21	11.886.814,72
HAVERES FINANCEIROS	85.325.439,38	78.611.431,45	150.482.477,95	105.547.761,46
(-) RESTOS A PAGAR PROCESSADO (saldo a pagar)	80.785.127,80	-	-	263.606.969,45
OBRIGAÇÕES NÃO INTEGRANTES DA DC :	2.031.563.013,68	2.100.312.679,58	2.177.775.693,77	688.100.199,14
PRECATÓRIOS ANTERIORES A 05-05-2000 *	2.031.563.013,68	2.100.312.679,58	2.177.775.693,77	688.100.199,14
DÍVIDA CONSOLIDADA LÍQUIDA (I - II) (B)	1.543.195.564,25	805.588.797,21	852.031.722,49	1.777.577.680,20
RECEITA CORRENTE LÍQUIDA (C)	janeiro/2008 a dezembro/2008 9.626.476.275,59	maio/2008 a abril/2009 9.899.669.619,83	setembro/2008 a agosto/2009 10.018.877.823,00	janeiro/2009 a dezembro/2009 10.254.998.540,21
RELAÇÃO DC/RCL (A/C)	33,55	33,52	33,57	32,88
RELAÇÃO DCL/RCL (B/C)	16,03	8,14	8,50	17,33
LIMITE DEFINIDO POR RESOLUÇÃO DO SENADO FEDERAL	200,00	200,00	200,00	200,00

* Os dados dos Precatórios do 3º Quad./2008 foram extraídos do **Sistema de Representação e Consulta Jurídica** em 26/01/2009, os dados do 1º Quad/2009 em 22/05/2009, os dados do 2º Quad/2009 em 17/09/2009 e os dados do 3º Quad/2009 em 18/01/2010.



RELATÓRIO DE GESTÃO FISCAL
DEMONSTRATIVO DAS GARANTIAS E CONTRAGARANTIAS DE VALORES
ORÇAMENTOS FISCAL E DA SEGURIDADE SOCIAL
EXERCÍCIO DE 2009

LRF, art. 55, inciso I, alínea "c" e art. 40, § 1º - Anexo III

GARANTIAS CONCEDIDAS	SALDO			
	Até o 3º Quadrimestre de 2008	Até o 1º Quadrimestre de 2009	Até o 2º Quadrimestre de 2009	Até o 3º Quadrimestre 2009
EXTERNAS (I)	-	-	-	-
Aval ou fiança em operações de crédito	-	-	-	-
Outras garantias nos Termos da LRF	-	-	-	-
INTERNAS (II)	-	-	-	-
Aval ou fiança em operações de crédito	-	-	-	-
Outras garantias nos Termos da LRF	-	-	-	-
TOTAL GARANTIAS CONCEDIDAS (III) = (I + II)	-	-	-	-
RECEITA CORRENTE LÍQUIDA - RCL (IV)	9.626.476.275,59	9.899.669.619,83	10.018.877.823,00	10.254.998.540,21
% do TOTAL DAS GARANTIAS sobre a RCL	-	-	-	-
LIMITE DEFINIDO POR RESOLUÇÃO DO SENADO FEDERAL - (22% da RCL)	2.117.824.780,63	2.177.927.316,36	2.204.153.121,06	2.256.099.678,85

CONTRAGARANTIAS RECEBIDAS	SALDO			
	Até o 3º Quadrimestre de 2008	Até o 1º Quadrimestre de 2009	Até o 2º Quadrimestre de 2009	Até o 3º Quadrimestre
EXTERNAS (V)	-	-	-	-
Aval ou fiança em operações de crédito	-	-	-	-
Outras garantias nos Termos da LRF	-	-	-	-
INTERNAS (VI)	-	-	-	-
Aval ou fiança em operações de crédito	-	-	-	-
Outras garantias nos Termos da LRF	-	-	-	-
TOTAL CONTRAGARANTIAS RECEBIDAS (VII) = (V + VI)	-	-	-	-

FONTE: Diretoria Geral de Contabilidade / Subsecretaria do Tesouro / SEF e Gerência da Dívida Pública / Subsecretaria do Tesouro / SEF

Nota : Não consta em qualquer ajuste firmado pelo Distrito Federal a concessão de garantias de que trata o art. 55, inciso I, alínea "c" da Lei Complementar n.º 101, de 4 de maio de 2000.



RELATÓRIO DE GESTÃO FISCAL
DEMONSTRATIVO DAS OPERAÇÕES DE CRÉDITO
EXERCÍCIO DE 2009

LRF, art. 55, inciso I, alínea "d" e inciso III alínea "c" - Anexo IV

R\$ 1,00

ESPECIFICAÇÃO	VALOR
	Até 3º Quadrimestre (A)
SUJEITAS AO LIMITE PARA FINS DE CONTRATAÇÃO (I)	274.519.319,46
Mobiliária	-
Interna	-
Externa	-
Contratual	274.519.319,46
Interna	165.963.009,19
Abertura de Crédito	165.963.009,19
Aquisição Financiada de Bens e Arrendamento Mercantil Financeiro	-
Derivadas de PPP	-
Demais Aquisições Financiadas	-
Antecipação de Receita	-
Pela Venda a Termo de Bens e Serviços	-
Demais Antecipações de Receita	-
Assunção, Reconhecimento e Confissão de Dívidas (LRF, art. 29, § 1º)	-
Outras Operações de Crédito	-
Externa	108.556.310,27
Abertura de Crédito	108.556.310,27
NÃO SUJEITAS AO LIMITE PARA FINS DE CONTRATAÇÃO (II)	-
Parcelamentos de Dívidas	-
De Tributos	-
De Contribuições Sociais	-
Previdenciárias	-
Demais Contribuições Sociais	-
Do FGTS	-
Melhoria da Administração de Receitas e da Gestão Fiscal, Financeira e Patrimonial	-
Programa de Iluminação Pública – RELUZ	-
APURAÇÃO DO CUMPRIMENTO DOS LIMITES :	% Sobre a RCL
Receita Corrente Líquida – RCL (janeiro de 2009 a dezembro de 2009)	-
Total das Operações de crédito considerado para fins da apuração do cumprimento do limite = (A) = (I)	2,68%
Limite geral definido por resolução do senado federal para as operações de crédito internas e externas	16%
Operações de crédito por antecipação da receita orçamentária	-
Limite definido pelo senado federal para as operações de crédito por antecipação da receita orçamentária	7%



RELATÓRIO DE GESTÃO FISCAL
DEMONSTRATIVO DA DISPONIBILIDADE DE CAIXA
ORÇAMENTOS FISCAL E DA SEGURIDADE SOCIAL

EXERCÍCIO DE 2009

LRF, art. 55, inciso III, alínea "a" - Anexo V

R\$ 1,00

ATIVO	VALOR	PASSIVO	VALOR
DISPONIBILIDADE FINANCEIRA	1.752.056.298,48	OBRIGAÇÕES FINANCEIRAS	298.854.009,23
Caixa	251.312,36	Depósitos de Diversas Origens	35.247.039,78
Banco	1.739.918.171,40	Restos a Pagar Processado de 2009	263.606.969,45
Conta Movimento	216.584.572,88	Outras Obrigações Financeiras	-
Contas Vinculadas	271.421.329,49		
Aplicações Financeiras de conta movimento	806.951.501,98		
Aplicações Financeiras de conta vinculada	444.960.767,05		
Agentes Arrecadadores	11.886.814,72		
SUBTOTAL (A)	1.752.056.298,48	SUBTOTAL (B)	298.854.009,23
INSUFICIÊNCIA ANTES DA INSCRIÇÃO EM RESTOS A PAGAR NÃO PROCESSADOS (I)	-	SUFICIÊNCIA ANTES DA INSCRIÇÃO EM RESTOS A PAGAR NÃO PROCESSADOS (II) = (A - B)	1.453.202.289,25
TOTAL	1.752.056.298,48	TOTAL	1.752.056.298,48
INSCRIÇÃO EM RESTOS A PAGAR NÃO PROCESSADOS (III)			601.807.189,88
SUFICIÊNCIA APÓS A INSCRIÇÃO EM RESTOS A PAGAR NÃO PROCESSADOS (IV) = (II - III)			851.395.099,37



RELATÓRIO DE GESTÃO FISCAL
DEMONSTRATIVO DA INSCRIÇÃO DOS RESTOS A PAGAR
ORÇAMENTOS FISCAL E DA SEGURIDADE SOCIAL
EXERCÍCIO DE 2009

LRF, art. 55, inciso III, alínea "b" - Anexo VI

PODER	TIPO DE ADMINISTRAÇÃO	ÓRGÃO	RESTOS A PAGAR INSCRITOS		
			RESTOS A PAGAR PROCESSADOS	RESTOS A PAGAR NÃO PROCESSADOS	TOTAL
PODER EXECUTIVO	ADMINISTRAÇÃO DIRETA	GABINETE DO VICE-GOVERNADOR	-	39.786,54	39.786,54
		SECRETARIA DE ESTADO DE GOVERNO	3.712.444,12	67.999.333,26	71.711.777,38
		PROCURADORIA GERAL DO DISTRITO FEDERAL	2.675,27	509.640,44	512.315,71
		SECRETARIA DE EST. DE AGRIC. PEC. E ABASTECIMENTO	284.261,91	328.391,33	612.653,24
		SECRETARIA DE ESTADO DE CULTURA	382.774,12	13.843.517,32	14.226.291,44
		SEC. DE ESTADO DE DESENV. SOCIAL E TRANSF. DE RENDA	20.469.359,36	33.086,94	20.502.446,30
		SECRETARIA DE ESTADO DE EDUCAÇÃO	9.357.935,20	59.831.740,19	69.189.675,39
		SECRETARIA DE ESTADO DE FAZENDA	15.376.214,45	6.706.521,23	22.082.735,68
		SEC. DE EST. DE DESENV. ECONOMICO E TURISMO	-	624.084,50	624.084,50
		SECRETARIA DE ESTADO DE OBRAS	6.776.092,05	86.678.177,08	93.454.269,13
		SECRETARIA DE ESTADO DE SAÚDE	138.234.454,81	185.704.940,73	323.939.395,54
		SECRETARIA DE ESTADO DE SEGURANÇA PÚBLICA	4.149.795,05	24.921.183,42	29.070.978,47
		SECRETARIA DE ESTADO DO TRABALHO	129.523,47	2.548.944,66	2.678.468,13
		SECRETARIA DE ESTADO DE TRANSPORTES	1.438.484,44	1.605.132,97	3.043.617,41
		SEC. DE ESTADO DE DESENV. URBANO E MEIO AMBIENTE	1.200.484,65	11.288.030,76	12.488.515,41
		SECRETARIA DE ESTADO DE PLANEJAMENTO E GESTÃO	27.250.016,62	43.788,27	27.293.804,89
		SECRETARIA DE ESTADO DE ESPORTE	1.391.220,05	7.094.461,19	8.485.681,24
		SECRET. DE ESTADO DE CIÊNCIA E TECNOLOGIA	39.886,15	2.362.456,35	2.402.342,50
		SEC. DE EST. DE JUSTIÇA, DIR. HUM. E CIDADANIA	211.203,74	6.393.967,45	6.605.171,19
		SEC. EST. ORD. PÚB. E SOCIAL E CORREGEDORIA GERAL DO DF	212.160,20	46.453,48	258.613,68
		SECRETARIA DE ESTADO DE HABITAÇÃO DO DF	-	49.674,15	49.674,15
	ADMINISTRAÇÃO INDIRETA	SECRETARIA DE ESTADO DE GOVERNO	11.456,72	992.672,32	1.004.129,04
		SECRETARIA DE EST. DE AGRIC. PEC. E ABASTECIMENTO	1.338,00	622.747,20	624.085,20
		SEC. DE EST. DE DESENV. ECONOMICO E TURISMO	319.183,69	9.228.975,93	9.548.159,62
		SECRETARIA DE ESTADO DE OBRAS	240.869,36	13.985.935,62	14.226.804,98
		SECRETARIA DE ESTADO DE SAÚDE	3.267.462,01	2.285.580,36	5.553.042,37
		SECRETARIA DE ESTADO DE SEGURANÇA PÚBLICA	1.502.311,75	7.478.880,16	8.981.191,91
		SECRETARIA DE ESTADO DE TRANSPORTES	22.771.972,45	50.933.264,16	73.705.236,61
		SEC. DE ESTADO DE DESENV. URBANO E MEIO AMBIENTE	42.970,45	27.787.713,69	27.830.684,14
		SECRETARIA DE ESTADO DE PLANEJAMENTO E GESTÃO	32.878,59	1.805.041,96	1.837.920,55
		SECRET. DE ESTADO DE CIÊNCIA E TECNOLOGIA	228.254,54	49.397,67	277.652,21
		SEC. DE EST. DE JUSTIÇA, DIR. HUM. E CIDADANIA	1.561.717,84	-	1.561.717,84
		SECRETARIA DE ESTADO DE HABITAÇÃO DO DF	1.386.998,33	447.956,42	1.834.954,75
TOTAL DO PODER EXECUTIVO		261.986.399,39	594.271.477,75	856.257.877,14	
PODER LEGISLATIVO	ADMINISTRAÇÃO DIRETA	CÂMARA LEGISLATIVA DO DISTRITO FEDERAL	1.620.570,06	5.216.260,33	6.836.830,39
		TRIBUNAL DE CONTAS DO DISTRITO FEDERAL	-	2.319.451,80	2.319.451,80
	TOTAL DO PODER LEGISLATIVO		1.620.570,06	7.535.712,13	9.156.282,19
TOTAL GERAL			263.606.969,45	601.807.189,88	865.414.159,33
SUFICIÊNCIA ANTES DA INSCRIÇÃO EM RESTOS A PAGAR NÃO PROCESSADOS					1.453.202.289,25



FONTE DE RECURSOS		RESTOS A PAGAR INSCRITOS		
		RESTOS A PAGAR	RESTOS A PAGAR	TOTAL
		PROCESSADOS	NÃO PROCESSADOS	
COD. FONTE	DESCRIÇÃO DAS FONTES DE RECURSOS			
100	ORDINÁRIO NÃO VINCULADO	146.900.935,25	261.047.514,20	407.948.449,45
101	COTA-PARTE DO FUNDO DE PARTICIP. DOS ESTADOS E DF	30.373.549,85	4.710.759,65	35.084.309,50
102	COTA-PARTE DO FUNDO DE PARTICIPAÇÃO DOS MUNICÍPIOS	-	2.290.814,76	2.290.814,76
103	COTA-PARTE DA CONTRIBUIÇÃO DO SALÁRIO-EDUCAÇÃO	1.354.650,66	5.709.100,07	7.063.750,73
107	ALIENAÇÃO DE IMÓVEIS (LEI Nº 81/89)	488.275,28	2.107.285,32	2.595.560,60
109	TRANSF IMP SOBRE PROD INDUST-ESTADOS EXPORTADORES	-	48.884,05	48.884,05
111	TAXA DE EXPEDIENTE	-	17.260,80	17.260,80
114	LIMPEZA PÚBLICA	-	14.825.481,68	14.825.481,68
120	DIRETAMENTE ARRECADADOS	696.807,21	13.435.155,72	14.131.962,93
122	APLIC FINANC DE RECURSOS TRANSFERIDOS AO FUNDEB	-	2.278.658,32	2.278.658,32
123	AMORTIZAÇÃO DE FINANCIAMENTOS	90.296,55	207.086,53	297.383,08
125	TRANSFERÊNCIA PARA O DESPORTO NÃO-PROFISSIONAL	1.078,25	23.120,00	24.198,25
131	CONVÊNIOS COM ÓRGÃOS DO GOVERNO DO DF	890.162,97	9.841.355,95	10.731.518,92
132	CONVÊNIOS COM OUTROS ÓRGÃOS (NÃO INTEGRANTES DA ESTRUTURA DO GOVERNO DO DF)	827.728,21	20.485.258,02	21.312.986,23
134	CONTRIBUIÇÃO PARA ILUMINAÇÃO PÚBLICA	1.841.622,82	3.780.624,15	5.622.246,97
135	OPERAÇÕES DE CRÉDITO INTERNA	256.603,33	10.656.230,17	10.912.833,50
136	OPERAÇÕES DE CRÉDITO EXTERNA	1.543.583,31	6.011.608,36	7.555.191,67
138	RECURSOS DO SUS	3.986.427,96	65.937.615,71	69.924.043,67
140	RECURSOS DO PROGRAMA NACIONAL DE ALIMENTAÇÃO ESCOLAR	355.996,97	7.042.426,80	7.398.423,77
146	PROGRAMA NACIONAL DE APOIO AO TRANSPORTE ESCOLAR - PNATE	-	269.459,73	269.459,73
150	TAXA FISCALIZAÇÃO S/SERVIÇOS PÚBLABAST. AGUA E ESGOTO - TFS	-	163.923,88	163.923,88
151	TAXA FISCALIZAÇÃO DOS USOS DOS RECURSOS HIDRÍCOS - TFU	-	163.537,67	163.537,67
152	CONTR.PROG.INC.ARREC. E EDUCAÇÃO TRIBUTÁRIA	-	2.079.561,69	2.079.561,69
157	COMPENSAÇÃO PELA UTILIZAÇÃO DE RECURSOS MINERAIS	-	52.460,00	52.460,00
158	RECURSOS DO SISTEMA ASSISTÊNCIA SOCIAL	80.456,44	-	80.456,44
160	RECURSOS DECOR. DE TAXAS PELO PODER DE POLÍCIA	-	590.365,00	590.365,00
206	CONTRIB. P/ O PLANO DE SEG. SOCIAL DO SERV.DO EXECUTIVO	6.688,64	1.500.000,00	1.506.688,64
217	ALIENAÇÃO DE BENS MÓVEIS	-	1.000,00	1.000,00
220	DIRETAMENTE ARRECADADOS	8.531.439,98	7.561.817,64	16.093.257,62
221	APLICAÇÕES FINANCEIRAS VINCULADAS (CONVÊNIOS)	-	1.015.002,47	1.015.002,47
223	AMORTIZAÇÃO DE FINANCIAMENTOS	-	19.610,67	19.610,67
231	APLICAÇÕES FINANCEIRAS VINCULADAS (CONVÊNIOS)	16.479.525,32	-	16.479.525,32
232	CONVÊNIOS COM OUTROS ÓRGÃOS (NÃO INTEGRANTES DA ESTRUTURA DO GOVERNO DO DF)	-	8.426.305,69	8.426.305,69
233	COMPENSAÇÃO PREVIDENCIÁRIA EM REG.GERAL E PRÓPRIOS	280,93	-	280,93



237	MULTAS PREVISTA NA LEGISLAÇÃO DE TRÂNSITO	319.375,04	2.971.634,82	3.291.009,86
300	ORDINÁRIO NÃO VINCULADO	30.638.800,94	75.883.270,99	106.522.071,93
301	COTA-PARTE DO FUNDO DE PARTIC DOS ESTADOS E DO DF	2.861.320,01	1.176.359,21	4.037.679,22
302	COTA-PARTE DO FUNDO DE PARTICIPAÇÃO DOS MUNICÍPIOS	310.263,00	0,79	310.263,79
303	COTA-PARTE DA CONTRIBUIÇÃO DO SALÁRIO-EDUCAÇÃO	250.435,88	1.784.497,42	2.034.933,30
305	TRANSFERÊNCIA DO IMPOSTO TERRITORIAL RURAL	-	740.892,21	740.892,21
309	TRANSF IMP SOBRE PROD INDUST-ESTADOS EXPORTADORES	2.924,53	337.940,99	340.865,52
311	TAXA DE EXPEDIENTE	-	93.845,49	93.845,49
317	ALIENAÇÃO DE BENS MÓVEIS	-	214.980,11	214.980,11
320	DIRETAMENTE ARRECADADOS	11.704.902,28	12.620.377,52	24.325.279,80
321	APLICAÇÕES FINANCEIRAS VINCULADAS (CONVÊNIOS)	7.054,79	1.470.839,41	1.477.894,20
322	APLICAÇÃO FINANCEIRA - FUMDEB	-	50.114,80	50.114,80
323	AMORTIZAÇÃO DE FINANCIAMENTOS EXER ANT	-	13.793,00	13.793,00
325	TRANSFERÊNCIA PARA O DESPORTO NÃO-PROFISSIONAL	508.785,54	-	508.785,54
332	CONVÊNIOS COM OUTROS ÓRGÃOS (NÃO INTEGRANTES DA ESTRUTURA DO GOVERNO DO DF)	91.885,04	7.012.651,55	7.104.536,59
336	OPERAÇÕES DE CRÉDITO EXTERNA	26.907,29	305.357,25	332.264,54
338	RECURSOS DO SUS	744.971,81	32.492.763,94	33.237.735,75
340	RECURSOS DO PROGRAMA NACIONAL DE ALIMENTAÇÃO ESCOLAR	26.260,08	468.026,08	494.286,16
348	COTA PARTE CONTRIBUIÇÃO DE INTERVENÇÃO NO DOMÍNIO	-	237.617,46	237.617,46
350	TAXA FISCALIZAÇÃO S/SERVIÇOS PÚBL.ABAST.AGUA E ESG	-	40.000,00	40.000,00
351	TAXA FISCALIZAÇÃO DOS USOS DOS RECURSOS HIDRÍCOS -	30.101,15	351.012,00	381.113,15
352	CONTR.PROG.INC.ARREC. E EDUAÇÃO TRIBUTÁRIA	-	386.550,00	386.550,00
357	COMPENSAÇÃO PELA UTILIZAÇÃO DE RECURSOS MINERAIS	-	3.675,73	3.675,73
358	RECURSOS DO SISTEMA ASSISTÊNCIA SOCIAL	495.145,54	-	495.145,54
420	DIRETAMENTE ARRECADADOS	654.319,01	2.693.911,83	3.348.230,84
421	APLICAÇÕES FINANCEIRAS VINCULADAS (CONVÊNIOS)	169.055,64	431.628,58	600.684,22
431	APLICAÇÕES FINANCEIRAS VINCULADAS (CONVÊNIOS)	-	674.232,00	674.232,00
432	CONVÊNIOS COM OUTROS ÓRGÃOS (NÃO INTEGRANTES DA ESTRUTURA DO GOVERNO DO DF)	58.351,95	7.051.932,00	7.110.283,95
Total geral		263.606.969,45	601.807.189,88	865.414.159,33



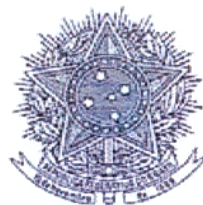
RELATÓRIO DE GESTÃO FISCAL
VERSÃO SIMPLIFICADA DO RELATÓRIO DE GESTÃO FISCAL
DEMONSTRATIVO DOS LIMITES
EXERCÍCIO DE 2009

LRF, art. 48 - Anexo VII

R\$ 1,00

DESPESA COM PESSOAL - Poder Executivo	VALOR	% SOBRE A RCL
Total da Despesa com Pessoal para fins de apuração do Limite - TDP	4.455.744.037,23	43,45
Limite Máximo (incisos I, II e III, art. 20 da LRF)	5.024.949.284,70	49,00
Limite Prudencial (§ único, art. 22 da LRF)	4.773.701.820,47	46,55
DÍVIDA	VALOR	% SOBRE A RCL
Dívida Consolidada Líquida	1.777.577.680,20	17,33
Limite Definido por Resolução do Senado Federal	20.509.997.080,42	200,00
GARANTIAS DE VALORES	VALOR	% SOBRE A RCL
Total das Garantias	-	-
Limite Definido por Resolução do Senado Federal	2.256.099.678,85	22,00
OPERAÇÕES DE CRÉDITO	VALOR	% SOBRE A RCL
Operações de Crédito Internas e Externas	274.519.319,46	2,68
Operações de Crédito por Antecipação da Receita	-	-
Limite Definido p/ Senado Federal para Op. de Crédito Internas e Externas	1.640.799.766,43	16,00
Limite Definido p/ Senado Federal para Op. de Crédito por Antec. da Receita	717.849.897,81	7,00
RESTOS A PAGAR	INSCRIÇÃO EM RESTOS A PAGAR NÃO PROCESSADOS	SUFICIÊNCIA ANTES DA INSCRIÇÃO EM RESTOS A PAGAR NÃO PROCESSADOS
Valor Apurado nos Demonstrativos respectivos	601.807.189,88	1.453.202.289,25

NOTA EXPLICATIVA Nº 20



REPÚBLICA FEDERATIVA DO BRASIL

PRESTAÇÃO DE CONTAS

FUNDO CONSTITUCIONAL DO DISTRITO FEDERAL

EXERCÍCIO DE 2009



MINISTÉRIO DA FAZENDA
SECRETARIA DO TESOURO NACIONAL

TITULO	BALANCO FINANCEIRO - TODOS OS ORCAMENTOS
SUBTITULO	25915 - FUNDO CONSTITUCIONAL DO DISTRITO FEDERAL
ORGAO SUPERIOR	25000 - MINISTERIO DA FAZENDA

EXERCICIO 2009	MES DEZ(FECHADO)
EMISSAO 25/03/2010	PAGINA 1

INGRESSOS			DISPENDIOS		
TITULOS	2009	2008	TITULOS	2009	2008
RECEITAS CORRENTES	18.333,24	284.039,24	DESPESAS CORRENTES	7.471.366.165,85	6.564.135.924,94
OUTRAS RECEITAS CORRENTES	18.333,24	284.039,24	PESSOAL E ENCARGOS SOCIAIS	7.005.520.516,65	6.082.213.421,52
TRANSFERENCIAS RECEBIDAS	15.211.440.268,84	13.039.135.029,09	OUTRAS DESPESAS CORRENTES	465.663.520,95	480.640.155,17
TRANSFERENCIAS ORCAMENTARIAS	15.211.369.768,84	13.039.135.029,09	OUTRAS DESPESAS	465.663.520,95	480.640.155,17
REPASSE RECEBIDO	7.604.129.482,03	6.594.579.483,37	DESPESA ENTRE ORGAOS DO ORCAMENTO	182.128,25	1.282.348,25
SUB-REPASSE RECEBIDO	7.600.588.966,01	6.443.983.195,35	PESSOAL E ENCARGOS SOCIAIS	109.355,35	121.387,42
SUB-REPASSE RECEBIDO NO EXERC.	7.600.588.966,01	6.443.983.195,35	OUTRAS DESPESAS CORRENTES	72.772,90	1.160.960,83
VALORES DIFERIDOS - BAIXA	390.126,97	570.702,94	DESPESAS DE CAPITAL	131.926.411,00	30.911.253,03
VALORES DIFERIDOS - INSCRICAO	6.261.193,83	1.647,43	INVESTIMENTOS	131.926.411,00	30.911.253,03
TRANSFERENCIAS EXTRA-ORCAMENTARIAS	70.500,00	0,00	TRANSFERENCIAS CONCEDIDAS	7.621.010.919,82	6.444.659.008,99
TRANSFERENCIAS DIVERSAS RECEBIDAS	70.500,00	0,00	TRANSFERENCIAS ORCAMENTARIAS	7.620.922.086,58	6.444.374.969,75
INGRESSOS EXTRA-ORCAMENTARIOS	1.033.695.432,46	862.577.321,71	SUB-REPASSE CONCEDIDO	7.600.588.966,01	6.443.983.195,35
VALORES EM CIRCULACAO	387.128.715,07	221.328.518,83	SUB-REPASSE CONCEDIDO NO EXERC.	7.600.588.966,01	6.443.983.195,35
RECURSOS ESPECIAIS A RECEBER	387.128.715,07	221.323.605,83	VALORES DIFERIDOS - INSCRICAO	20.333.120,57	391.774,40
VALORES EM TRANSITO REALIZAVEIS	0,00	4.913,00	TRANSFERENCIAS EXTRA-ORCAMENTARIAS	88.833,24	284.039,24
VALORES PENDENTES A CURTO PRAZO	20.411.674,02	468.680,42	TRANSFERENCIAS DIVERSAS CONCEDIDAS	88.833,24	284.039,24
VALORES DIFERIDOS	20.334.768,00	391.774,40	DISPENDIOS EXTRA-ORCAMENTARIOS	1.020.850.537,87	862.290.203,08
OUTROS VALORES PENDENTES A CURTO PRAZO	76.906,02	76.906,02	VALORES EM CIRCULACAO	627.283.515,39	387.128.715,07
DEPOSITOS	165.231,43	202.754,87	RECURSOS ESPECIAIS A RECEBER	627.283.515,39	387.128.715,07
CONSIGNACOES	93.947,93	119.337,20	VALORES PENDENTES A CURTO PRAZO	6.729.874,25	649.256,39
DEPOSITOS DE DIVERSAS ORIGENS	64.427,73	15.955,52	VALORES DIFERIDOS	6.652.968,23	572.350,37
RECURSOS DO TESOURO NACIONAL	6.855,77	67.462,15	OUTROS VALORES PENDENTES A CURTO PRAZO	76.906,02	76.906,02
OBRIGACOES EM CIRCULACAO	620.770.130,81	386.727.243,15	DEPOSITOS	202.754,87	75.123,60
FORNECEDORES	84.646,20	2.147.847,02	CONSIGNACOES	119.337,20	27.747,33
DO EXERCICIO	17.213,84	2.024.523,39	DEPOSITOS DE DIVERSAS ORIGENS	15.955,52	33.620,50
DE EXERCICIOS ANTERIORES	67.432,36	123.323,63	RECURSOS DO TESOURO NACIONAL	67.462,15	13.755,77
PESSOAL E ENCARGOS A PAGAR	227.370,90	542.483,78	OBRIGACOES EM CIRCULACAO	386.458.927,21	220.605.786,27
RESTOS A PAGAR	620.223.129,19	226.442.347,78	FORNECEDORES	2.147.847,02	1.488.717,78
NAO PROCESSADOS A LIQUIDAR	612.422.449,58	226.174.031,84	DE EXERCICIOS ANTERIORES	2.147.847,02	1.488.717,78
CANCELADO	7.800.679,61	268.315,94	PESSOAL E ENCARGOS A PAGAR	542.483,78	122.068,60
VALORES EM TRANSITO	45.511,63	17.723,42	RP'S NAO PROCESSADOS - INSCRICAO	226.174.031,84	108.611.182,12
RECURSOS A LIBERAR PARA PAGAMENTO DE RP	172.171,29	157.576.841,15	VALORES EM TRANSITO	17.723,42	9.964,63
OUTROS DEBITOS	17.301,60	0,00	RECURSOS A LIBERAR PARA PAGAMENTO DE RP	157.576.841,15	110.371.469,13
AJUSTES DE DIREITOS E OBRIGACOES	5.219.681,13	253.850.124,44	OUTROS DEBITOS	0,00	2.384,01
INCORPORACAO DE DIREITOS	4.224.432,50	166.572.831,76	AJUSTES DE DIREITOS E OBRIGACOES	175.466,15	253.831.321,75
CREDITOS DIVERSOS A RECEBER	4.224.432,50	166.572.831,76	BAIXA DE DIREITOS	0,00	56.026.828,47
DESINCORPORACAO DE OBRIGACOES	991.953,77	87.277.292,68	CREDITOS DIVERSOS A RECEBER	0,00	56.026.828,47
EXERCICIOS ANTERIORES	991.953,77	23.772,69	INCORPORACAO DE OBRIGACOES	172.171,29	197.804.436,28
RECURSOS DIVERSOS A LIBERAR	0,00	87.253.519,99	RECURSOS DIVERSOS A LIBERAR	172.171,29	197.804.436,28
AJUSTES DE CREDITOS	3.294,86	0,00	AJUSTES DE OBRIGACOES	3.294,86	57,00
AJUSTES FINANCEIROS A CREDITO	3.294,86	0,00	AJUSTES FINANCEIROS A DEBITO	3.294,86	57,00
INGRESSOS	16.245.154.034,54	13.901.996.390,04	DISPENDIOS	16.245.154.034,54	13.901.996.390,04



MINISTÉRIO DA FAZENDA
SECRETARIA DO TESOURO NACIONAL

TITULO	BALANCO PATRIMONIAL - TODOS OS ORCAMENTOS
SUBTITULO	25915 - FUNDO CONSTITUCIONAL DO DISTRITO FEDERAL
ORGAO SUPERIOR	25000 - MINISTERIO DA FAZENDA

EXERCICIO 2009	MES DEZ(FECHADO)
EMISSAO 25/03/2010	PAGINA 1

ATIVO			PASSIVO		
TITULOS	2009	2008	TITULOS	2009	2008
ATIVO FINANCEIRO	633.544.709,22	387.130.362,50	PASSIVO FINANCEIRO	633.544.709,22	387.130.362,50
CREDITOS EM CIRCULACAO	627.283.515,39	387.128.715,07	DEPOSITOS	165.231,43	202.754,87
LIMITE DE SAQUE C/VINC.DE PAGAMENTO	623.059.082,89	229.551.873,92	CONSIGNACOES	93.947,93	119.337,20
RECURSOS A RECEBER PARA PAGAMENTO DE RP	4.224.432,50	157.576.841,15	RECURSOS DO TESOURO NACIONAL	6.855,77	67.462,15
VALORES PENDENTES A CURTO PRAZO	6.261.193,83	1.647,43	DEPOSITOS DE DIVERSAS ORIGENS	64.427,73	15.955,52
VALORES DIFERIDOS	6.261.193,83	1.647,43	OBRIGACOES EM CIRCULACAO	612.969.451,20	386.458.927,21
ATIVO NAO FINANCEIRO	540.951.330,99	243.040.397,84	RESTOS A PAGAR PROCESSADOS	329.318,70	2.690.330,80
REALIZAVEL A CURTO PRAZO	526.469.569,47	236.725.299,01	FORNECEDORES - DO EXERCICIO	17.213,84	2.024.523,39
CREDITOS EM CIRCULACAO	526.116.559,18	236.372.288,72	FORNECEDORES - DE EXERC.ANTERIORES	67.432,36	123.323,63
RECURSOS A RECEBER P/PAGTO DE RP-RETIFIC	-4.224.432,50	-157.576.841,15	PESSOAL A PAGAR - DO EXERCICIO	129.051,59	444.164,47
DIVERSOS RESPONSAVEIS	656.892,41	656.892,41	PESSOAL A PAGAR - DE EXERC.ANTERIORES	98.319,31	98.319,31
ADIANTAMENTOS CONCEDIDOS	529.510.866,49	393.292.237,46	DEBITOS DIVERSOS A PAGAR	17.301,60	0,00
OUTROS CREDITOS EM CIRCULACAO	173.232,78	0,00	RESTOS A PAGAR NAO PROCESSADOS	612.422.449,58	226.174.031,84
BENS E VALORES EM CIRCULACAO	353.010,29	353.010,29	A LIQUIDAR	612.422.449,58	226.174.031,84
ESTOQUES	353.010,29	353.010,29	VALORES EM TRANSITO EXIGIVEIS	45.511,63	17.723,42
PERMANENTE	14.481.761,52	6.315.098,83	RECURSOS A LIBERAR PARA PAGAMENTO DE RP	172.171,29	157.576.841,15
IMOBILIZADO	14.481.761,52	6.315.098,83	VALORES PENDENTES A CURTO PRAZO	20.410.026,59	468.680,42
BENS MOVEIS E IMOVEIS	14.481.761,52	6.315.098,83	VALORES DIFERIDOS	20.333.120,57	391.774,40
ATIVO REAL	1.174.496.040,21	630.170.760,34	OUTROS VALORES PENDENTES	76.906,02	76.906,02
			PASSIVO NAO FINANCEIRO	-612.593.404,87	-383.749.656,99
			OBRIGACOES EM CIRCULACAO	-612.593.404,87	-383.749.656,99
			RECURSOS A LIBERAR PARA RESTOS A PAGAR	-172.171,29	-157.576.841,15
			RECURSOS A LIBERAR P/PAGTO DE RP-RETIFIC	-172.171,29	-157.576.841,15
			RETIFICACAO DE RP NAO PROCESSADOS A LIQUID	-612.421.233,58	-226.172.815,84
			PASSIVO REAL	20.951.304,35	3.380.705,51
			PATRIMONIO LIQUIDO	1.153.544.735,86	626.790.054,83
			PATRIMONIO/CAPITAL	626.790.054,83	367.638.285,38
			PATRIMONIO	626.790.054,83	367.638.285,38
			RESULTADO DO PERIODO	526.754.681,03	259.151.769,45
			SITUACAO PATRIMONIAL ATIVA	1.174.496.040,21	630.170.760,34
			SITUACAO PATRIMONIAL PASSIVA	-647.741.359,18	-371.018.990,89
ATIVO COMPENSADO	104.005.595,72	87.345.218,59	PASSIVO COMPENSADO	104.005.595,72	87.345.218,59
COMPENSACOES ATIVAS DIVERSAS	104.005.595,72	87.345.218,59	COMPENSACOES PASSIVAS DIVERSAS	104.005.595,72	87.345.218,59
RESPONSABILIDADES POR VALORES, TITULOS E B	3.483,74	21.194,29	VALORES, TITULOS E BENS SOB RESPONSABILIDA	3.483,74	21.194,29
GARANTIAS DE VALORES	2.106.375,56	1.898.057,22	VALORES EM GARANTIA	2.106.375,56	1.898.057,22
DIREITOS E OBRIGACOES CONTRATUAIS	92.961.622,42	81.361.648,23	DIREITOS E OBRIGACOES CONTRATADAS	92.961.622,42	81.361.648,23
OUTRAS COMPENSACOES	8.934.114,00	4.064.318,85	COMPENSACOES DIVERSAS	8.934.114,00	4.064.318,85
ATIVO	1.278.501.635,93	717.515.978,93	PASSIVO	1.278.501.635,93	717.515.978,93



MINISTÉRIO DA FAZENDA

SECRETARIA DO TESOURO NACIONAL

TITULO	BALANCO ORCAMENTARIO - TODOS OS ORCAMENTOS
SUBTITULO	25915 - FUNDO CONSTITUCIONAL DO DISTRITO FEDERAL
ORGAO SUPERIOR	25000 - MINISTERIO DA FAZENDA

EXERCICIO 2009	MES DEZ(FECHADO)
EMISSAO 25/03/2010	PAGINA 1

RECEITA					DESPESA				
TITULOS	PREVISAO INICIAL	PREVISAO ATUALIZADA	REALIZACAO	EXCESSO OU INSUFICIENCIA DE ARRECADACAO	TITULOS	DOTACAO INICIAL	DOTACAO ATUALIZADA	EXECUCAO	ECONOMIA OU EXCESSO NA EXECUCAO DE DESPESA
RECEITAS CORRENTES	0,00	0,00	18.333,24	-18.333,24	CREDITOS INICIAIS/SUPLEMENT	7.844.958.082,00	7.844.958.082,00	7.603.292.576,85	241.665.505,15
OUTRAS RECEITAS CORRENTE	0,00	0,00	18.333,24	-18.333,24	DESPESAS CORRENTES	7.660.481.671,00	7.661.981.671,00	7.471.366.165,85	190.615.505,15
					PESSOAL E ENCARGOS SOCI	7.154.018.345,00	7.154.018.345,00	7.005.629.872,00	148.388.473,00
					OUTRAS DESPESAS CORREN	506.463.326,00	507.963.326,00	465.736.293,85	42.227.032,15
					DESPESAS DE CAPITAL	184.476.411,00	182.976.411,00	131.926.411,00	51.050.000,00
					INVESTIMENTOS	184.476.411,00	182.976.411,00	131.926.411,00	51.050.000,00
SUBTOTAL I	0,00	0,00	18.333,24	-18.333,24	SUBTOTAL I	7.844.958.082,00	7.844.958.082,00	7.603.292.576,85	241.665.505,15



MINISTÉRIO DA FAZENDA
SECRETARIA DO TESOURO NACIONAL

TITULO	BALANCO ORCAMENTARIO - TODOS OS ORCAMENTOS
SUBTITULO	25915 - FUNDO CONSTITUCIONAL DO DISTRITO FEDERAL
ORGAO SUPERIOR	25000 - MINISTERIO DA FAZENDA

EXERCICIO 2009	MES DEZ(FECHADO)
EMISSAO 25/03/2010	PAGINA 2

TITULOS	PREVISAO INICIAL	PREVISAO ATUALIZADA	REALIZACAO	EXCESSO OU INSUFICIENCIA DE ARRECADACAO	TITULOS	DOTACAO INICIAL	DOTACAO ATUALIZADA	EXECUCAO	ECONOMIA OU EXCESSO NA EXECUCAO DE DESPESA
MOVIMENTACAO FINANCEIRA REPASSE	7.844.958.082,00	7.844.958.082,00	7.590.447.682,26	254.510.399,74					
SUBTOTAL II	7.844.958.082,00	7.844.958.082,00	7.590.447.682,26	254.510.399,74	SUBTOTAL II				
RECEITA TES. DESCENTRALIZ.	0,00	0,00	-18.333,24	18.333,24					
TOTAL	7.844.958.082,00	7.844.958.082,00	7.590.447.682,26	254.510.399,74	TOTAL	7.844.958.082,00	7.844.958.082,00	7.603.292.576,85	241.665.505,15
DEFICIT TOTAL	0,00	0,00	12.844.894,59	-12.844.894,59	SUPERAVIT TOTAL				
TOTAL GERAL	7.844.958.082,00	7.844.958.082,00	7.603.292.576,85	241.665.505,15	TOTAL GERAL	7.844.958.082,00	7.844.958.082,00	7.603.292.576,85	241.665.505,15



MINISTÉRIO DA FAZENDA
SECRETARIA DO TESOURO NACIONAL

TITULO	DEMONSTRACAO DAS VARIACOES PATRIMONIAIS - TODOS OS ORCAMENTOS
SUBTITULO	25915 - FUNDO CONSTITUCIONAL DO DISTRITO FEDERAL
ORGAO SUPERIOR	25000 - MINISTERIO DA FAZENDA

EXERCICIO 2009	MES DEZ(FECHADO)
EMISSAO 25/03/2010	PAGINA 1

VARIACOES ATIVAS			VARIACOES PASSIVAS		
TITULOS	2009	2008	TITULOS	2009	2008
ORCAMENTARIAS	16.027.587.483,91	13.448.407.599,65	ORCAMENTARIAS	15.224.384.981,88	13.039.558.493,30
RECEITAS CORRENTES	18.333,24	284.039,24	DESPESAS CORRENTES	7.471.366.165,85	6.564.135.924,94
OUTRAS RECEITAS CORRENTES	18.333,24	284.039,24	PESSOAL E ENCARGOS SOCIAIS	7.005.520.516,65	6.082.213.421,52
INTERFERENCIAS ATIVAS	15.211.369.768,84	13.039.135.029,09	OUTRAS DESPESAS CORRENTES	465.663.520,95	480.640.155,17
TRANSFERENCIAS FINANCEIRAS RECEBIDAS	15.211.369.768,84	13.039.135.029,09	DESPESA ENTRE ORGAOS DO ORCAMENTO	182.128,25	1.282.348,25
REPASSE RECEBIDO	7.604.129.482,03	6.594.579.483,37	PESSOAL E ENCARGOS SOCIAIS	109.355,35	121.387,42
SUB-REPASSE RECEBIDO	7.600.588.966,01	6.443.983.195,35	OUTRAS DESPESAS CORRENTES	72.772,90	1.160.960,83
VALORES DIFERIDOS - BAIXA	390.126,97	570.702,94	DESPESAS DE CAPITAL	131.926.411,00	30.911.253,03
VALORES DIFERIDOS - INSCRICAO	6.261.193,83	1.647,43	INVESTIMENTOS	131.926.411,00	30.911.253,03
MUTACOES ATIVAS	816.199.381,83	408.988.531,32	INTERFERENCIAS PASSIVAS	7.620.922.086,58	6.444.374.969,75
INCORPORACOES DE ATIVOS	214.871.869,69	192.857.183,71	TRANSFERENCIAS FINANCEIRAS CONCEDIDAS	7.620.922.086,58	6.444.374.969,75
AQUISICOES DE BENS	77.462.941,91	53.976.997,34	SUB-REPASSE CONCEDIDO	7.600.588.966,01	6.443.983.195,35
INCORPORACAO DE CREDITOS	137.408.927,78	138.880.186,37	VALORES DIFERIDOS - INSCRICAO	20.333.120,57	391.774,40
DESINCORPORACAO DE PASSIVOS	601.327.512,14	216.131.347,61	MUTACOES PASSIVAS	170.318,45	136.345,58
RESULTADO EXTRA-ORCAMENTARIO	331.059.199,44	581.034.799,31	DESINCORPORACOES DE ATIVOS	170.318,45	136.345,58
INTERFERENCIAS ATIVAS	5.099.143,00	290.028,00	LIQUIDACAO DE CREDITOS	170.318,45	136.345,58
TRANSFERENCIAS DE BENS E VALORES RECEBIDOS	5.028.643,00	290.028,00	RESULTADO EXTRA-ORCAMENTARIO	607.507.020,44	730.732.136,21
MOVIMENTO DE FUNDOS A DEBITO	70.500,00	0,00	INTERFERENCIAS PASSIVAS	5.117.476,24	574.067,24
ACRESCIMOS PATRIMONIAIS	325.960.056,44	580.744.771,31	TRANSFERENCIAS DE BENS E VALORES CONCEDIDO	5.028.643,00	290.028,00
INCORPORACOES DE ATIVOS	186.100.332,92	354.986.187,06	MOVIMENTO DE FUNDOS A CREDITO	88.833,24	284.039,24
INCORPORACAO DE BENS IMOVEIS	2.643.679,11	2.889.983,54	DECRESCIMOS PATRIMONIAIS	602.389.544,20	730.158.068,97
INCORPORACAO DE BENS MOVEIS	21.052.882,71	27.885.644,06	DESINCORPORACOES DE ATIVOS	98.494.347,22	295.570.886,17
INCORPORACAO DE DIREITOS	162.403.771,10	324.210.559,46	BAIXA DE BENS IMOVEIS	7.750.504,11	3.925.008,43
DESINCORPORACAO DE PASSIVOS	139.856.428,66	225.758.584,25	BAIXA DE BENS MOVEIS	85.242.336,93	77.476.644,12
AJUSTES DE EXERCICIOS ANTERIORES	3.294,86	0,00	BAIXA DE DIREITOS	5.501.506,18	214.169.233,62
AJUSTES FINANCEIROS	3.294,86	0,00	INCORPORACAO DE PASSIVOS	503.891.902,12	434.587.125,80
DEFICIT			AJUSTES DE EXERCICIOS ANTERIORES	3.294,86	57,00
			AJUSTES FINANCEIROS	3.294,86	57,00
			RESULTADO PATRIMONIAL	526.754.681,03	259.151.769,45
			SUPERAVIT	526.754.681,03	259.151.769,45
VARIACOES ATIVAS	16.358.646.683,35	14.029.442.398,96	VARIACOES PASSIVAS	16.358.646.683,35	14.029.442.398,96



MINISTÉRIO DA FAZENDA
SECRETARIA DO TESOURO NACIONAL

TITULO	DEMONSTRACAO DAS VARIACOES PATRIMONIAIS POR NATUREZA - TODOS OS ORCAMENTOS
SUBTITULO	25915 - FUNDO CONSTITUCIONAL DO DISTRITO FEDERAL
ORGAO SUPERIOR	25000 - MINISTERIO DA FAZENDA

EXERCICIO 2009	MES DEZ(FECHADO)
EMISSAO 25/03/2010	PAGINA 1

TITULOS	2009	2008
RECEITAS ORCAMENTARIAS		
RECEITAS CORRENTES	18.333,24	284.039,24
RECEITAS NAO TRIBUTARIAS	18.333,24	284.039,24
TOTAL DAS RECEITAS ORCAMENTARIAS	18.333,24	284.039,24
DESPESAS ORCAMENTARIAS		
DESPESAS CORRENTES	7.471.366.165,85	6.564.135.924,94
PESSOAL E ENCARGOS SOCIAIS	7.005.629.872,00	6.082.334.808,94
OUTRAS DESPESAS CORRENTES	465.736.293,85	481.801.116,00
DESPESAS DE CAPITAL	131.926.411,00	30.911.253,03
INVESTIMENTOS	131.926.411,00	30.911.253,03
(-) TOTAL DAS DESPESAS ORCAMENTARIAS	7.603.292.576,85	6.595.047.177,97
RESULTADO ORCAMENTARIO	-7.603.274.243,61	-6.594.763.138,73
INTERFERENCIAS ATIVAS ORCAMENTARIAS	15.211.369.768,84	13.039.135.029,09
TRANSFERENCIAS FINANCEIRAS RECEBIDAS	15.211.369.768,84	13.039.135.029,09
MUTACOES ATIVAS ORCAMENTARIAS	816.199.381,83	408.988.531,32
INCORPORACAO DE ATIVOS	214.871.869,69	192.857.183,71
DESINCORPORACAO DE PASSIVOS	601.327.512,14	216.131.347,61
(-) INTERFERENCIAS PASSIVAS ORCAMENTARIAS	7.620.922.086,58	6.444.374.969,75
TRANSFERENCIAS FINANCEIRAS CONCEDIDAS	7.620.922.086,58	6.444.374.969,75
(-) MUTACOES PASSIVAS ORCAMENTARIAS	170.318,45	136.345,58
DESINCORPORACAO DE ATIVOS	170.318,45	136.345,58
RESULTADO ORCAMENTARIO APOS INTERF/MUTACOES	803.202.502,03	408.849.106,35
RESULTADO APOS REC/DESP EXTRA-ORCAMENTARIAS	803.202.502,03	408.849.106,35
INTERFERENCIAS ATIVAS EXTRA-ORCAMENTARIAS	5.099.143,00	290.028,00
TRANSFERENCIAS DE BENS E VALORES RECEBIDOS	5.028.643,00	290.028,00
OUTRAS INTERFERENCIAS ATIVAS	70.500,00	0,00
ACRESCIMOS PATRIMONIAIS EXTRA-ORCAMENTARIOS	325.960.056,44	580.744.771,31
INCORPORACAO DE ATIVOS	186.100.332,92	354.986.187,06
DESINCORPORACAO DE PASSIVOS	139.856.428,66	225.758.584,25
OUTROS ACRESCIMOS PATRIMONIAIS	3.294,86	0,00
(-) INTERFERENCIAS PASS. EXTRA-ORCAMENTARIAS	5.117.476,24	574.067,24
TRANSFERENCIAS DE BENS E VALORES CONCEDIDOS	5.028.643,00	290.028,00
OUTRAS INTERFERENCIAS PASSIVAS	88.833,24	284.039,24
(-) DECRESCIMOS PATRIM. EXTRA-ORCAMENTARIOS	602.389.544,20	730.158.068,97
DESINCORPORACAO DE ATIVOS	98.494.347,22	295.570.886,17
INCORPORACAO DE PASSIVOS	503.891.902,12	434.587.125,80
OUTROS DECRESCIMOS PATRIMONIAIS	3.294,86	57,00
RESULTADO PATRIMONIAL / SUPERAVIT OU DEFICIT	526.754.681,03	259.151.769,45



MINISTÉRIO DA FAZENDA
SECRETARIA DO TESOURO NACIONAL

TITULO	DEMONSTRACAO DAS VARIACOES PATRIMONIAIS POR NATUREZA E FUNCAO - TODOS OS ORCAMENTOS
SUBTITULO	25915 - FUNDO CONSTITUCIONAL DO DISTRITO FEDERAL
ORGAO SUPERIOR	25000 - MINISTERIO DA FAZENDA

EXERCICIO 2009	MES DEZ(FECHADO)
EMISSAO 25/03/2010	PAGINA 1

TITULOS	2009	2008
RECEITAS ORCAMENTARIAS		
RECEITAS CORRENTES	18.333,24	284.039,24
RECEITAS NAO TRIBUTARIAS	18.333,24	284.039,24
TOTAL DAS RECEITAS ORCAMENTARIAS	18.333,24	284.039,24
DESPESAS ORCAMENTARIAS		
ENCARGOS ESPECIAIS	7.603.292.576,85	0,00
(-) TOTAL DAS DESPESAS ORCAMENTARIAS	7.603.292.576,85	6.595.047.177,97
RESULTADO ORCAMENTARIO	-7.603.274.243,61	-6.594.763.138,73
INTERFERENCIAS ATIVAS ORCAMENTARIAS	15.211.369.768,84	13.039.135.029,09
TRANSFERENCIAS FINANCEIRAS RECEBIDAS	15.211.369.768,84	13.039.135.029,09
MUTACOES ATIVAS ORCAMENTARIAS	816.199.381,83	408.988.531,32
INCORPORACAO DE ATIVOS	214.871.869,69	192.857.183,71
DESINCORPORACAO DE PASSIVOS	601.327.512,14	216.131.347,61
(-) INTERFERENCIAS PASSIVAS ORCAMENTARIAS	7.620.922.086,58	6.444.374.969,75
TRANSFERENCIAS FINANCEIRAS CONCEDIDAS	7.620.922.086,58	6.444.374.969,75
(-) MUTACOES PASSIVAS ORCAMENTARIAS	170.318,45	136.345,58
DESINCORPORACAO DE ATIVOS	170.318,45	136.345,58
RESULTADO ORCAMENTARIO APOS INTERF/MUTACOES	803.202.502,03	408.849.106,35
RESULTADO APOS REC/DESP EXTRA-ORCAMENTARIAS	803.202.502,03	408.849.106,35
INTERFERENCIAS ATIVAS EXTRA-ORCAMENTARIAS	5.099.143,00	290.028,00
TRANSFERENCIAS DE BENS E VALORES RECEBIDOS	5.028.643,00	290.028,00
OUTRAS INTERFERENCIAS ATIVAS	70.500,00	0,00
ACRESCIMOS PATRIMONIAIS EXTRA-ORCAMENTARIOS	325.960.056,44	580.744.771,31
JNCORPORACAO DE ATIVOS	186.100.332,92	354.986.187,06
DESINCORPORACAO DE PASSIVOS	139.856.428,66	225.758.584,25
OUTROS ACRESCIMOS PATRIMONIAIS	3.294,86	0,00
(-) INTERFERENCIAS PASS. EXTRA-ORCAMENTARIAS	5.117.476,24	574.067,24
TRANSFERENCIAS DE BENS E VALORES CONCEDIDOS	5.028.643,00	290.028,00
OUTRAS INTERFERENCIAS PASSIVAS	88.833,24	284.039,24
(-) DECRESCIMOS PATRIM. EXTRA-ORCAMENTARIOS	602.389.544,20	730.158.068,97
DESINCORPORACAO DE ATIVOS	98.494.347,22	295.570.886,17
INCORPORACAO DE PASSIVOS	503.891.902,12	434.587.125,80
OUTROS DECRESCIMOS PATRIMONIAIS	3.294,86	57,00
RESULTADO PATRIMONIAL / SUPERAVIT OU DEFICIT	526.754.681,03	259.151.769,45



MINISTÉRIO DA FAZENDA
SECRETARIA DO TESOURO NACIONAL

TITULO	DEMONSTRACAO DAS DISPONIBILIDADES - TODOS OS ORCAMENTOS
SUBTITULO	25915 - FUNDO CONSTITUCIONAL DO DISTRITO FEDERAL
ORGAO SUPERIOR	25000 - MINISTERIO DA FAZENDA

EXERCICIO 2009	MES DEZ(FECHADO)
EMISSAO 25/03/2010	PAGINA 1

DISPONIBILIDADES FINANCEIRAS			COMPOSICAO DAS DISPONIBILIDADES FINANCEIRAS		
TITULOS	2009	2008	TITULOS	2009	2008
			CREDITOS EM CIRCULACAO	-627.283.515,39	-387.128.715,07
			CREDITOS A RECEBER	-627.283.515,39	-387.128.715,07
			RECURSOS ESPECIAIS A RECEBER	-627.283.515,39	-387.128.715,07
			LIMITE DE SAQUE C/VINCULACAO DE PAGAMENT	-623.059.082,89	-229.551.873,92
			RECURSOS A RECEBER PARA PAGAMENTO DE RP	-4.224.432,50	-157.576.841,15
			VALORES PENDENTES A CURTO PRAZO	-6.261.193,83	-1.647,43
			RECURSO DIFERIDO CONCEDIDO	-6.261.193,83	-1.647,43
			DEPOSITOS	165.231,43	202.754,87
			CONSIGNACOES	93.947,93	119.337,20
			RECURSOS DO TESOURO NACIONAL	6.855,77	67.462,15
			DEPOSITOS DE DIVERSAS ORIGENS	64.427,73	15.955,52
			OBRIGACOES EM CIRCULACAO	612.969.451,20	386.458.927,21
			OBRIGACOES A PAGAR	612.906.637,97	386.441.203,79
			FORNECEDORES	84.646,20	2.147.847,02
			DO EXERCICIO	17.213,84	2.024.523,39
			DE EXERCICIOS ANTERIORES	67.432,36	123.323,63
			PESSOAL A PAGAR	227.370,90	542.483,78
			DO EXERCICIO	129.051,59	444.164,47
			DE EXERCICIOS ANTERIORES	98.319,31	98.319,31
			RESTOS A PAGAR	612.422.449,58	226.174.031,84
			NAO PROCESSADOS A LIQUIDAR	612.422.449,58	226.174.031,84
			RECURSOS A LIBERAR PARA PAGAMENTO DE RP	172.171,29	157.576.841,15
			CREDORES DIVERSOS	17.301,60	0,00
			DEBITOS DIVERSOS A PAGAR	17.301,60	0,00
			VALORES EM TRANSITO EXIGIVEIS	45.511,63	17.723,42
			VALORES A DEBITAR	5.761,27	7.342,20
			ORDENS BANCARIAS CANCELADAS	36.403,72	0,00
			SAQUE POR CARTAO DE CREDITO CORPORATIVO	3.346,64	10.381,22
			VALORES PENDENTES A CURTO PRAZO	20.410.026,59	468.680,42
			RECURSO DIFERIDO RECEBIDO	20.333.120,57	391.774,40
			OUTROS VALORES PENDENTES	76.906,02	76.906,02
			SUPERAVIT/DEFICIT FINANCEIRO DO EXERCICIO	0,00	0,00
			DISPONIBILIDADES P/FONTE DE RECURSOS	10.019.665,53	390.126,97
			DISPONIBILIDADE DE RESTOS A PAGAR	4.052.261,21	0,00
			LIMITE DE RESTOS A PAGAR - CONCEDIDO	-172.171,29	-157.576.841,15
			LIMITE DE RESTOS A PAGAR - RECEBIDO	4.224.432,50	157.576.841,15
			DISPONIBILIDADE DE RECURSO DIFERIDO	-14.071.926,74	-390.126,97
			DISPONIBILIDADE DE REPASSE DIFERIDO RECEBI	-14.071.926,74	-390.126,97
			DISPONIBILIDADE SUBREPASSE DIFERIDO RECEBI	-6.261.193,83	-1.647,43
			DISPONIBILIDADE SUBREPASSE DIFERIDO CONCED	6.261.193,83	1.647,43
	0,00	0,00	COMPOSICAO DAS DISPONIBILIDADES FINANCEIRAS	0,00	0,00