

Governo do Distrito Federal

Secretaria de Estado de Fazenda

BALANÇO GERAL 2008

VOLUME I



Governo do Distrito Federal
Secretaria de Estado de Fazenda
Subsecretaria do Tesouro
Diretoria Geral de Contabilidade

JOSÉ ROBERTO ARRUDA
GOVERNADOR

SECRETARIA DE ESTADO DE FAZENDA
VALDIVINO JOSÉ DE OLIVEIRA
SECRETÁRIO

SUBSECRETARIO DO TESOIRO
JOSÉ CARLOS RICCIOPPO
SUBSECRETÁRIO

DIRETORIA GERAL DE CONTABILIDADE
HELVIO FERREIRA
DIRETOR



BALANÇO GERAL 2008

ÍNDICE	PÁGINA
Mensagem do Sr. Subsecretário do Tesouro ao Exmo. Sr. Secretário de Fazenda	
	001 a 004
Dispositivos Legais	
- Normas, Decretos, Leis e Portarias	005 a 006
Comportamento da Receita	
- Comparativo da Receita Estimada.....	007
- Comparativo entre a Receita Prevista com a Arrecadada.....	008 a 012
- Receita Arrecadada de acordo com sua Origem.....	013
- Receita Tributária.....	014 a 015
- Demonstrativo da Receita Arrecadada por Origem nos Últimos 5 anos (Valores Nominais).....	016 a 019
- Demonstrativo da Receita Arrecadada por Origem nos Últimos 5 anos (Atualizados pelo IGP-DI).....	020
- Gráfico Comparativo da Receita Arrecadada (Atualizados pelo IGP-DI).....	021
Comportamento da Despesa	
- Comparativo da Despesa Fixada	022
- Despesa Fixada por Funções de Governo – 2007/2008	023
- Alterações Orçamentárias	024
- Comparativo da Despesa Fixada X Autorizada por Categorias Econômicas e Grupos de Despesa	025
- Despesa Fixada x Despesa Autorizada por Função de Governo.....	026
- Comparativo entre a Despesa Autorizada e a Realizada por Categoria Econômica.....	027 a 030
- Despesa Realizada por Função	031 a 032
- Demonstrativo da Despesa Realizada por Função de Governo – 2007 a 2008	033 a 035



BALANÇO GERAL 2008

- Demonstrativo da Despesa Realizada por Órgão e Unidade Orçamentária	036 a 038
- Despesa Realizada por Unidade Gestora.....	039 a 042
- Demonstrativo da Execução Orçamentária por Grupos de Despesas – Mensal – 2007/2008	043 a 044
- Evolução da Despesa por Mês – 2007/2008	045
- Comparativo das Despesas Correntes – 2007/2008 (Atualizados pelo IGP-DI)	046
- Comparativo das Despesas Capital – 2007/2008 (Atualizados pelo IGP-DI)	047
- Receita Consolidada por Origem – Mensal – 2007/2008	048 a 051
- Evolução da Receita Arrecadada por Mês – 2007/2008	052
- Comparativo das Receitas Correntes – 2007/2008 (Atualizados pelo IGP-DI)	053
- Comparativo das Receitas de Capital – 2007/2008 (Atualizados pelo IGP-DI)	054
- Comparativo entre a Receita Arrecadada e a Despesa Realizada – Mensal – 2007/2008	055
- Receita Arrecadada X Despesa Realizada – 2008	056 a 058
Balanços	
- Balanço Orçamentário	059 a 061
- Balanço Financeiro	062 a 064
- Balanço Patrimonial	065
- Demonstrativo Patrimonial – Comparativo 2007/2008	066
- Demonstrações das Variações Patrimoniais.....	067
Notas Explicativas	
- Nota Explicativa nº 01	068
- Nota Explicativa nº 02 – Demonstrativo das Transferências e Ajustes Financeiros	071 a 075
- Nota Explicativa nº 03 – Aplicação de Recursos em MDE, MDEF e FUNDEF	076 a 077
- Nota Explicativa nº 04 – Demonstrativo do Orçamento da Educação – 2008	078 a 088



BALANÇO GERAL 2008

- Nota Explicativa nº 05 – Aplicações em Ações e Serviços Públicos de Saúde (Emenda Constitucional nº 29/2000).....	089
- Nota Explicativa nº 06 – Demonstrativo Consolidado da Receita Corrente Líquida	090
- Nota Explicativa nº 07 – Demonstrativo entre a Despesa de Pessoal e Receita Corrente Líquida	091
- Nota Explicativa nº 08 – Demonstrativo Analítico da Despesa Empenhada com Pessoal e Encargos	092
- Nota Explicativa nº 09 – Custos	093
- Nota Explicativa nº 10 – Execução da Despesa por Programa de Trabalho – Função: Segurança Pública	094 a 098
- Nota Explicativa nº 11 – Execução da Despesa por Programa de Trabalho – Função: Educação.....	099 a 104
- Nota Explicativa nº 12 – Execução da Despesa por Programa de Trabalho – Função: Saúde	105 a 110
- Nota Explicativa nº 13 – Demonstrativo das Transferências da União	111
- Nota Explicativa nº 14 – Demonstrativo da Dívida Pública do Distrito Federal	112 a 115
- Nota Explicativa nº 15 – Capital Social das Empresas e Participação Acionária do GDF (Tesouro + FUNDEF)	116 a 118
- Nota Explicativa nº 16 – Quadro Demonstrativo das Subvenções Sociais Concedidas	119 a 120
- Nota Explicativa nº 17 – Quadro Demonstrativo dos Auxílios para Investimentos Concedidos	121 a 122
- Nota Explicativa nº 18 – Gastos em Programas Sociais para Famílias de Baixa Renda	123
Execução da Despesa	
- Execução da Despesa por Órgão, Unidade Orçamentária e Grupo de Despesa – Despesa Autorizada	124 a 132
- Execução da Despesa por Unidade Gestora e Grupo de Despesa – Despesa Autorizada	133 a 142
- Execução da Despesa por Órgão, Unidade Orçamentária e Função – Despesa Autorizada	143 a 156
- Execução da Despesa por Unidade Gestora e Função – Despesa Autorizada	157 a 174
- Execução da Despesa por Órgão, Unidade Orçamentária e Grupo de Despesa – Despesa Empenhada	175 a 184
- Execução da Despesa por Unidade Gestora e Grupo de Despesa – Despesa Empenhada	185 a 194
- Execução da Despesa por Órgão, Unidade Orçamentária e Função – Despesa Empenhada	195 a 210
- Execução da Despesa por Unidade Gestora e Função – Despesa Empenhada	211 a 226



BALANÇO GERAL 2008

Relatórios Resumidos da Execução Orçamentária segundo a Lei Complementar nº 101/2000	
Demonstrativo Consolidado da Execução da Despesa por Função e Subfunção	227 a 232
Demonstrativo Consolidado da Execução da Despesa por Subfunção.....	233 a 234
Demonstrativo Consolidado da Receita Corrente Líquida Mensal de acordo com a Lei Complementar nº 101/2000.....	235 a 236
Demonstrativo das Receitas e Despesas Previdenciárias	237
Resultado Primário segundo a Lei Complementar 101/2000;.....	238
Resultado Nominal segundo a Lei complementar 101/2000;.....	239
Demonstrativo da Execução em 2008 dos Restos a Pagar Processado e Não Processado de 2007 por Poder e Órgão	240
Demonstrativo das Receitas de Operações de Crédito e Despesa de Capital	241
Demonstrativo da Receita de Alienação de Ativos e Aplicação dos Recursos.....	242 a 243
Demonstrativo Simplificado do Relatório Resumido da Execução Orçamentária – Orçamentos Fiscal e da Seguridade Social .	244 a 245
Relatórios de Gestão Fiscal	
Demonstrativo da Despesa de Pessoal em relação à Receita Corrente Líquida	246
Demonstrativo da Dívida Consolidada e Mobiliária	247
Demonstrativo das Garantias e Contra Garantias de Valores.....	248
Demonstrativo das Operações de Crédito	249
Demonstrativo da Disponibilidade de Caixa	250
Demonstrativo dos Restos a Pagar Inscritos por Poder e Órgão.....	251 a 253
Demonstrativo dos Limites	254
Relatório da Prestação de Contas – Fundo Constitucional do DF (SIAFI)	255 a 261
Encerramento	
- Relação dos Anexos e Encerramento	262 a 263



BALANÇO GERAL 2008

EXCELENTÍSSIMO SENHOR SECRETÁRIO

Tenho a honra de encaminhar a Vossa Excelência o Balanço das unidades da Administração Direta e Indireta, integrantes do Sistema Integrado de Administração Financeira e Contábil do Governo do Distrito Federal, relativo ao exercício de 2008, elaborado em consonância com o art. 101 da Lei 4.320, de 17 de março de 1964, pela Diretoria Geral de Contabilidade desta Subsecretaria. Os referidos documentos e anexos compõem as contas do Governo do Distrito Federal, a serem encaminhados à Câmara Legislativa pelo Senhor Governador do Distrito Federal, conforme dispõe o Inciso XVII, do artigo 100, da Lei Orgânica do DF.

Na oportunidade, devo registrar os principais aspectos da Execução Orçamentária, Financeira e Patrimonial, relativos ao exercício de 2008.

A Lei nº 4.073 de 28 de dezembro de 2007 aprovou o Orçamento do Distrito Federal, estimou a receita global Tesouro e Outras Fontes em **R\$ 9.688.660.057,00** (Nove bilhões, seiscentos e oitenta e oito milhões, seiscentos e sessenta mil, e cinquenta e sete reais), e fixou a despesa no período em igual valor. Com relação ao exercício de 2007, a receita arrecadada em 2008 apresentou a seguinte evolução:

ARRECADAÇÃO

ESPECIFICAÇÃO	2007			2008			%
	TESOURO	OUTRAS FONTES	TOTAL	TESOURO	OUTRAS FONTES	TOTAL	
RECEITAS CORRENTES	8.260.096.308,77	248.431.082,37	8.508.527.391,14	9.708.559.776,60	321.064.510,39	10.029.624.286,99	17,88
RECEITA TRIBUTÁRIA	6.074.155.411,38	0,00	6.074.155.411,38	7.101.629.110,26	510.188,21	7.102.139.298,47	16,92
RECEITA DE CONTRIBUIÇÕES	849.870.144,65	0,00	849.870.144,65	904.290.983,77	862,00	904.291.845,77	6,40
RECEITA PATRIMONIAL	119.656.298,24	4.842.384,55	124.498.682,79	238.413.581,98	13.531.064,77	251.944.646,75	102,37
RECEITA AGROPECUÁRIA	65.156,76	0,00	65.156,76	21.332,60	0,00	21.332,60	-67,26
RECEITA INDUSTRIAL	1.370.143,00	86.880,90	1.457.023,90	2.611.738,43	0,00	2.611.738,43	79,25
RECEITA DE SERVIÇOS	30.247.599,09	124.540.188,06	154.787.787,15	28.688.140,62	169.509.736,93	198.197.877,55	28,04
TRANSFERÊNCIAS CORRENTES	881.538.978,76	4.404.365,71	885.943.344,47	1.034.069.262,64	13.311.886,88	1.047.381.149,52	18,22
OUTRAS RECEITAS CORRENTES	300.956.786,74	116.587.829,05	417.544.615,79	401.369.692,70	122.454.440,69	523.824.133,39	25,45
REC. INTRA-ORÇAM. CORRENTES	2.235.790,15	0,00	2.235.790,15	0,00	5.082.748,75	5.082.748,75	127,34
DEDUÇÃO DA RECEITA	0,00	-2.030.565,90	-2.030.565,90	0,00	-3.327.229,87	-3.327.229,87	63,86
RESTITUIÇÕES DA RECEITA	0,00	0,00	0,00	-2.534.066,40	-9.187,97	-2.543.254,37	0,00
RECEITAS DE CAPITAL	74.931.322,40	48.403.924,63	123.335.247,03	266.768.899,58	71.879.246,06	338.648.145,64	174,58
OPERAÇÕES DE CRÉDITO	31.310.700,32	0,00	31.310.700,32	149.923.377,22	0,00	149.923.377,22	378,82
ALIENAÇÕES DE BENS	822.239,95	260.499,63	1.082.739,58	6.634.923,52	0,00	6.634.923,52	512,79
AMORTIZAÇÕES	21.980.130,26	0,00	21.980.130,26	17.476.201,61	0,00	17.476.201,61	-20,49
TRANSFERÊNCIAS DE CAPITAL	20.818.251,87	48.143.425,00	68.961.676,87	92.734.397,23	71.879.246,06	164.613.643,29	138,70
TOTAL *	8.335.027.631,17	296.835.007,00	8.631.862.638,17	9.975.328.676,18	392.943.756,45	10.368.272.432,63	20,12

Vide Nota Explicativa Nº 01



BALANÇO GERAL 2008

A despesa pública do Distrito Federal fixada para 2008 pela Lei nº 4.073, de 28 de dezembro de 2007, em **R\$ 9.688.660.057,00** (Nove bilhões, seiscentos e oitenta e oito milhões, seiscentos e sessenta mil, e cinquenta e sete reais), foi suplementada, no decorrer do exercício no montante de **R\$ 2.076.397.419,91** (Dois bilhões e setenta e seis milhões, trezentos e noventa e sete mil, quatrocentos e dezenove reais e noventa e um centavos), correspondentes a aproximadamente 21,43% da Dotação Inicial.

A despesa realizada totalizou, a importância de **R\$ 10.088.787.667,94** (Dez bilhões e oitenta e oito milhões, setecentos e oitenta e sete mil, seiscentos e sessenta e sete reais e noventa e quatro centavos), tendo sido distribuída por categorias econômicas e grupos de despesas da seguinte maneira:

EXECUÇÃO EM 2008

CATEGORIAS ECONÔMICAS	TESOURO			OUTRAS FONTES			Total Geral
	Executivo	Legislativo	Total	Executivo	Legislativo	Total	
DESPESAS CORRENTES	8.028.031.494,78	489.858.412,31	8.517.889.907,09	296.849.692,63	0,00	296.849.692,63	8.814.739.599,72
PESSOAL E ENCARGOS SOCIAIS	4.934.721.076,02	403.608.827,30	5.338.329.903,32	68.359.410,91	0,00	68.359.410,91	5.406.689.314,23
JUROS E ENCARGOS DA DÍVIDA	117.427.661,45	0,00	117.427.661,45	83.990,84	0,00	83.990,84	117.511.652,29
OUTRAS DESPESAS CORRENTES	2.975.882.757,31	86.249.585,01	3.062.132.342,32	228.406.290,88	0,00	228.406.290,88	3.290.538.633,20
DESPESAS DE CAPITAL	1.204.470.354,19	8.669.911,57	1.213.140.265,76	60.907.802,46	0,00	60.907.802,46	1.274.048.068,22
INVESTIMENTOS	981.946.040,35	8.669.911,57	990.615.951,92	60.361.389,46	0,00	60.361.389,46	1.050.977.341,38
INVERSÕES FINANCEIRAS	126.487.434,22	0,00	126.487.434,22	0,00	0,00	0,00	126.487.434,22
AMORTIZAÇÃO DA DÍVIDA	96.036.879,62	0,00	96.036.879,62	546.413,00	0,00	546.413,00	96.583.292,62
							0,00
T O T A L	9.232.501.848,978	498.528.323,88	9.731.030.172,85	357.757.495,09	0,00	357.757.495,09	10.088.787.667,94



BALANÇO GERAL 2008

Segundo as funções de governo, mereceram destaques as aplicações de recursos nas áreas: Administração, Saúde, Urbanismo, Educação e Previdência Social, conforme demonstrativo a seguir:

DESPESA REALIZADA

FUNÇÕES	TESOURO		OUTRAS FONTES		TOTAL
	executivo	Legislativo	executivo	Legislativo	
01 LEGISLATIVA	0,00	382.887.188,08	0,00	0,00	382.887.188,08
02 JUDICIÁRIA	2.790.706,84	0,00	0,00	0,00	2.790.706,84
04 ADMINISTRAÇÃO	1.522.731.425,23	0,00	147.833.559,99	0,00	1.670.564.985,22
06 SEGURANÇA PÚBLICA	101.756.134,72	0,00	44.831.943,04	0,00	146.588.077,76
08 ASSISTÊNCIA SOCIAL	306.332.549,35	0,00	0,00	0,00	306.332.549,35
09 PREVIDÊNCIA SOCIAL	796.096.762,01	98.566.041,09	0,00	0,00	894.662.803,10
10 SAÚDE	1.623.510.603,84	13.437.173,75	461.001,48	0,00	1.637.408.779,07
11 TRABALHO	46.422.703,24	0,00	0,00	0,00	46.422.703,24
12 EDUCAÇÃO	2.241.724.830,52	0,00	0,00	0,00	2.241.724.830,52
13 CULTURA	96.454.289,08	0,00	0,00	0,00	96.454.289,08
14 DIREITOS DA CIDADANIA	25.703.852,97	0,00	7.242.063,27	0,00	32.945.916,24
15 URBANISMO	1.033.499.875,39	0,00	809.914,98	0,00	1.034.309.790,37
16 HABITAÇÃO	9.021.467,31	0,00	189.481,27	0,00	9.210.948,58
17 SANEAMENTO	75.373.863,65	0,00	0,00	0,00	75.373.863,65
18 GESTÃO AMBIENTAL	46.549.760,90	0,00	647.122,87	0,00	47.196.883,77
19 CIÊNCIA E TECNOLOGIA	41.731.133,85	0,00	3.922.842,85	0,00	45.653.976,70
20 AGRICULTURA	98.694.002,30	0,00	2.413.517,28	0,00	101.107.519,58
23 COMÉRCIO E SERVIÇOS	39.233.659,50	0,00	4.605.445,82	0,00	43.839.105,32
24 COMUNICAÇÕES	4.920,00	0,00	0,00	0,00	4.920,00
25 ENERGIA	96.242.650,41	0,00	0,00	0,00	96.242.650,41
26 TRANSPORTE	415.819.319,88	0,00	136.643.785,88	0,00	552.463.105,76
27 DESPORTO E LAZER	112.782.524,54	0,00	0,00	0,00	112.782.524,54
28 ENCARGOS ESPECIAIS	500.024.813,44	3.637.920,96	8.156.816,36	0,00	511.819.550,76
TOTAL	9.232.501.848,97	498.528.323,88	357.757.495,09	0,00	10.088.787.667,94



BALANÇO GERAL 2008

Em síntese, informo a Vossa Excelência os principais tópicos relativos à Execução Orçamentária e Financeira do exercício de 2008:

a) RECEITA ESTIMADA INICIAL	9.688.660.057,00
b) RECEITA PREVISTA PARA O EXERCÍCIO	11.222.372.353,00
c) RECEITA ARRECADADA NO EXERCÍCIO	10.368.272.432,63
d) DESPESA FIXADA INICIAL	9.688.660.057,00
e) DOTAÇÃO AUTORIZADA	11.765.057.476,91
f) DESPESA REALIZADA	10.088.787.667,94
g) SUPERÁVIT ORÇAMENTÁRIO BRUTO	279.484.764,69

Esclareço, finalmente, que o registro dos atos e fatos relativos à Execução Orçamentária, Financeira e Patrimonial foi realizado dentro dos princípios contábeis geralmente aceitos e em conformidade com as Normas Brasileiras de Contabilidade, aprovadas pelo Conselho Federal de Contabilidade.

Na oportunidade, renovo-lhe os meus protestos de elevada estima e consideração.

JOSÉ CARLOS RICCIOPPO

Subsecretário do Tesouro/SEF



Senhor Subsecretário do Tesouro,

Esta Diretoria Geral de Contabilidade tem a honra de apresentar a Vossa Senhoria a Prestação de Contas do Governo do Distrito Federal, relativa ao exercício de 2008, a qual sua Excelência o Senhor Governador encaminhará à Câmara Legislativa, com vistas ao Egrégio Tribunal de Contas do Distrito Federal, para parecer prévio.

Nos últimos anos, após sucessivas experiências no nível nacional, estadual e no Distrito Federal, foram verificadas necessidades de correções e adequações nos instrumentos condutores das políticas públicas, com o objetivo de imprimir maior rigor na aplicação de recursos e na gestão pública.

A consolidação de todos os esforços para atingir esse objetivo deu-se no primeiro semestre de 2000 com a edição da denominada “Lei de Responsabilidade Fiscal – LRF”, Lei Complementar nº 101, de 04 de maio de 2000, a qual estabelece normas de finanças públicas voltadas para a responsabilidade na Gestão Fiscal.

O orçamento autorizado está distribuído em 23 Órgãos, 112 Unidades Orçamentárias, sendo 89 da Administração Direta e Fundos da Direta, 9 Autarquias, 6 Fundações, 7 Empresas Públicas e 1 Fundo da Administração Indireta.

Com o conjunto das Contas ora apresentadas pretende o poder público, gestor dos recursos que utiliza, cumprir seu dever de informar à sociedade, como legítima e destinatária dos bens e serviços públicos, a forma, finalidade e período em que os recursos foram gastos. Nesse sentido cabe esclarecer que os balanços Orçamentário, Financeiro, Patrimonial e Demonstrativo das Variações Patrimoniais no exercício de 2007, com seus respectivos anexos, foram elaborados de acordo com as determinações estabelecidas no Artigo 101, da Lei nº 4.320, de 17 de março de 1964 e demais normas complementares.

A execução Orçamentária, Financeira e Contábil do Distrito Federal foi realizada em conformidade com:

- Decreto nº 14.571, de 30 de dezembro de 1992, que disciplina a implantação e utilização do sistema informatizado no DF;
- Decreto nº 14.572, de 30 de dezembro de 1992, que aprova o Plano de Contas do Distrito Federal e, dispõe sobre a remessa de balanços e demais demonstrativos contábeis;
- Decreto nº 16.098, de 29 de novembro de 1994, que aprova as Normas de Execução Orçamentária, Financeira e Contábil do Distrito Federal e suas alterações;
- Lei Complementar nº 101, de 04 de maio de 2000;
- Lei nº 8.666, de 21 de junho de 1993, que constitui normas para Licitações e Contratos da Administração Pública;
- Decreto nº 19.730, de 28 de outubro de 1998, que dispõe sobre a Concessão e Prestação de Contas de Subvenções Sociais e de Auxílio para Investimento de entidades com Personalidade Jurídica de Direito Privado;



- Lei nº 4.049, de 04 de dezembro de 2007, dispõe sobre a concessão de Subvenção Social e Auxílios para Investimentos a entidades com personalidade jurídica de direito privado;
- Decreto nº 13.771, de 07 de fevereiro de 1992, combinado com o Decreto nº 20.196, de 28 de abril de 1999, que estabelece normas relativas à concessão, aplicação e comprovação de Suprimento de Fundos a Servidor; alterado pelo Decreto nº 20.567 de 14 de setembro de 1999;
- Decreto nº 22.920, de 29 de abril de 2002, que dispõe sobre Suprimento de Fundos às unidades operativas da Secretaria de Estado de Ação Social para Execução de Auxílio Financeiro;
- Decreto nº 24.673, de 22 de junho de 2004, DODF nº 118 de 23 de junho de 2004, que dispõe sobre Suprimento de Fundos das unidades operativas da Secretaria de Estado de Saúde do Distrito Federal, para Execução de Auxílio Financeiro à Pessoa Física e dá outras providências;
- Portaria nº 176, de 30 de abril de 2002, DODF nº 83 de 03 de maio de 2002;
- Portaria nº 574, de 30 de agosto de 2007, que aprova a 7ª edição do Manual de Elaboração do Anexo de Riscos Fiscais e do Relatório de Gestão Fiscal;
- Portaria nº 575, de 30 de agosto de 2007, que aprova a 7ª edição do Manual de Elaboração do Anexo de Metas Fiscais e do Relatório Resumido da Execução Orçamentária;
- Portaria 485, de 31 de dezembro de 2003 que dispõe sobre a Classificação Econômica da Despesa.

Alertamos que os valores referente as despesas das áreas de Educação, Saúde e Segurança não estão demonstrados nesta prestação de contas em sua totalidade, tendo em vista a criação da Lei nº 10.633, de 27 de dezembro de 2002, que instituiu o Fundo Constitucional do DF, onde fora executados pelo SIAFI e fazem parte da prestação de contas da União conforme Nota Explicativa nº 01.

Utilizamos para o fechamento do Balanço Geral do Governo do Distrito Federal, os recursos da fonte tesouro e outras fontes, referente as unidades integrantes do Sistema Integrado de Administração Financeira e Contábil – SIAC.



BALANÇO GERAL 2008

COMPORTAMENTO DA RECEITA

COMPARATIVO DA RECEITA ESTIMADA

A Lei nº 4.073 de 28 de dezembro de 2007, estimou a receita do Tesouro do Distrito Federal para o exercício de 2008 em **R\$ 9.688.660.057,00** (Nove bilhões, seiscentos e oitenta e oito milhões, seiscentos e sessenta mil, e cinquenta e sete reais), tendo um decréscimo de 2,12% em relação ao exercício de 2007, conforme demonstrado a seguir:

ESPECIFICAÇÃO	2007				2008				EVOLUÇÃO %
	TESOURO	OUTRAS FONTES	TOTAL	% S/TOTAL	TESOURO	OUTRAS FONTES	TOTAL	% S/TOTAL	
RECEITAS CORRENTES	8.588.164.780,00	708.666.010,00	9.296.830.790,00	93,93	8.860.279.669,00	300.784.853,00	9.161.064.522,00	94,55	-1,46
RECEITA TRIBUTÁRIA	6.514.010.824,00	0,00	6.514.010.824,00	65,81	6.652.806.356,00	200.000,00	6.653.006.356,00	68,67	2,13
RECEITA DE CONTRIBUIÇÕES	858.928.428,00	0,00	858.928.428,00	8,68	847.245.025,00	0,00	847.245.025,00	8,74	-1,36
RECEITA PATRIMONIAL	21.733.565,00	4.430.432,00	26.163.997,00	0,26	108.625.363,00	4.315.473,00	112.940.836,00	1,17	331,67
RECEITA AGROPECUÁRIA	0,00	0,00	0,00	0,00	0,00	0,00	0,00	0,00	0,00
RECEITA INDUSTRIAL	0,00	13.250,00	13.250,00	0,00	0,00	109.000,00	109.000,00	0,00	722,64
RECEITA DE SERVIÇOS	21.356.041,00	426.518.435,00	447.874.476,00	4,52	22.590.395,00	150.581.336,00	173.171.731,00	1,79	-61,33
TRANSFERÊNCIAS CORRENTES	986.804.809,00	14.679.797,00	1.001.484.606,00	10,12	939.050.623,00	1.500.000,00	940.550.623,00	9,71	-6,08
OUTRAS RECEITAS CORRENTES	172.960.567,00	228.075.444,00	401.036.011,00	4,05	288.011.907,00	138.539.285,00	426.551.192,00	4,40	6,36
REC. INTRA-ORÇAM. CORRENTE	12.370.546,00	34.948.652,00	47.319.198,00	0,48	1.950.000,00	5.539.759,00	7.489.759,00	0,08	-8.417,18%
RECEITAS DE CAPITAL	526.871.398,00	74.337.600,00	601.208.998,00	6,07	502.209.876,00	25.385.659,00	527.595.535,00	5,45	-12,24
OPERAÇÕES DE CRÉDITO	237.983.966,00	0,00	237.983.966,00	2,40	238.324.451,00	0,00	238.324.451,00	2,46	0,14
ALIENAÇÕES DE BENS	124.680.000,00	232.000,00	124.912.000,00	1,26	2.000.000,00	217.000,00	2.217.000,00	0,02	-98,23
AMORTIZAÇÕES	25.609.432,00	0,00	25.609.432,00	0,26	25.709.632,00	0,00	25.709.632,00	0,27	0,39
TRANSFERÊNCIAS DE CAPITAL	136.599.000,00	74.105.600,00	210.704.600,00	2,13	233.150.351,00	25.168.659,00	258.319.010,00	2,67	22,60
REC. INTRA-ORÇAM. DE CAPITAL	1.999.000,00	0,00	1.999.000,00	0,02	3.025.442,00	0,00	3.025.442,00	0,03	51,35
TOTAL	9.115.036.178,00	783.003.610,00	9.898.039.788,00	100,00	9.362.489.545,00	326.170.512,00	9.688.660.057,00	100,00	-2,12



BALANÇO GERAL 2008

COMPARATIVO ENTRE A RECEITA ESTIMADA E RECEITA PREVISTA

A previsão da receita atingiu um montante de **R\$ 11.222.372.353,00** (Onze bilhões, duzentos e vinte e dois milhões, trezentos e setenta e dois mil e trezentos e cinquenta e três reais), sendo que, no total da receita prevista, constam créditos adicionais por excesso de arrecadação de R\$ 1.533.712.296,00 conforme demonstrativo abaixo:

RECEITAS	RECEITA ESTIMADA			CRÉDITOS ADICIONAIS			RECEITA PREVISTA		
	TESOURO	OUTRAS FONTES	TOTAL	TESOURO	OUTRAS FONTES	TOTAL	TESOURO	OUTRAS FONTES	TOTAL
RECEITAS CORRENTES	8.860.279.669,00	300.784.853,00	9.161.064.522,00	902.851.384,00	137.216.444,00	1.040.067.828,00	9.763.131.053,00	438.001.297,00	10.201.132.350,00
RECEITAS TRIBUTÁRIAS	6.652.806.356,00	200.000,00	6.653.006.356,00	569.082.750,00	0,00	569.082.750,00	7.221.889.106,00	200.000,00	7.222.089.106,00
RECEITA DE CONTRIBUIÇÕES	847.245.025,00	0,00	847.245.025,00	84.962.351,00	0,00	84.962.351,00	932.207.376,00	0,00	932.207.376,00
RECEITA PATRIMONIAL	108.625.363,00	4.315.473,00	112.940.836,00	54.779.323,00	8.751.978,00	63.531.301,00	163.404.686,00	13.067.451,00	176.472.137,00
RECEITA AGROPECUÁRIA	0,00	0,00	0,00	0,00	0,00	0,00	0,00	0,00	0,00
RECEITA INDUSTRIAL	0,00	109.000,00	109.000,00	0,00	0,00	0,00	0,00	109.000,00	109.000,00
RECEITA DE SERVIÇOS	22.590.395,00	150.581.336,00	173.171.731,00	7.540.906,00	62.218.030,00	69.758.936,00	30.131.301,00	212.799.366,00	242.930.667,00
TRANSFERÊNCIAS CORRENTES	939.050.623,00	1.500.000,00	940.550.623,00	154.547.899,00	11.467.263,00	166.015.162,00	1.093.598.522,00	12.967.263,00	1.106.565.785,00
OUTRAS RECEITAS CORRENTES	288.011.907,00	138.539.285,00	426.551.192,00	31.938.155,00	10.379.173,00	42.317.328,00	319.950.062,00	148.918.458,00	468.868.520,00
REC. INTRA-ORÇAM. CORRENT.	1.950.000,00	5.539.759,00	7.489.759,00	0,00	44.400.000,00	44.400.000,00	1.950.000,00	49.939.759,00	51.889.759,00
RECEITAS DE CAPITAL	502.209.876,00	25.385.659,00	527.595.535,00	351.132.574,00	142.511.894,00	493.644.468,00	853.342.450,00	167.897.553,00	1.021.240.003,00
OPERAÇÕES DE CRÉDITO	238.324.451,00	0,00	238.324.451,00	206.041.826,00	0,00	206.041.826,00	444.366.277,00	0,00	444.366.277,00
ALIENAÇÃO DE BENS	2.000.000,00	217.000,00	2.217.000,00	6.864.175,00	65.000.000,00	71.864.175,00	8.864.175,00	65.217.000,00	74.081.175,00
AMORTIZAÇÕES	25.709.632,00	0,00	25.709.632,00	0,00	100.000,00	100.000,00	25.709.632,00	100.000,00	25.809.632,00
TRANSFERÊNCIAS DE CAPITAL	233.150.351,00	25.168.659,00	258.319.010,00	138.226.573,00	77.411.894,00	215.638.467,00	371.376.924,00	102.580.553,00	473.957.477,00
REC. INTRA-ORÇAM. DE CAPITAL	3.025.442,00	0,00	3.025.442,00	0,00	0,00	0,00	3.025.442,00	0,00	3.025.442,00
TOTAL GERAL	9.362.489.545,00	326.170.512,00	9.688.660.057,00	1.253.983.958,00	279.728.338,00	1.533.712.296,00	10.616.473.503,00	605.898.850,00	11.222.372.353,00



BALANÇO GERAL 2008

COMPARATIVO ENTRE A RECEITA PREVISTA COM A ARRECADADA

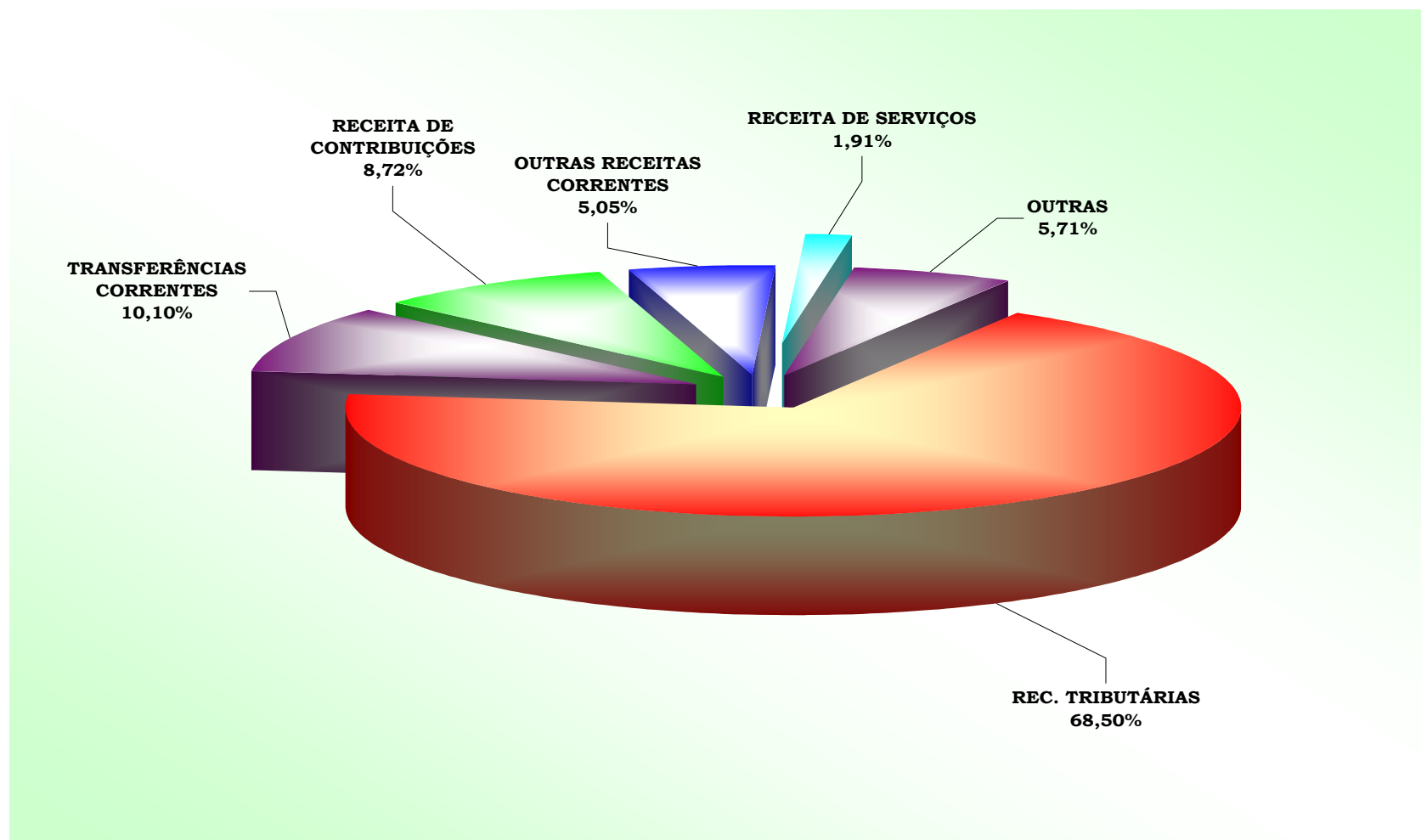
A arrecadação da receita atingiu um montante de **R\$ 10.368.272.432,63** (Dez bilhões, trezentos e sessenta e oito milhões, duzentos e setenta e dois mil, quatrocentos e trinta e dois reais e sessenta e três centavos), resultando numa realização de 92,39% , conforme demonstrativo abaixo:

RECEITAS	PREVISTA = (A)			ARRECADADA = (B)			DIFERENÇA (A - B)	%
	TESOURO	OUTRAS FONTES	TOTAL	TESOURO	OUTRAS FONTES	TOTAL		
RECEITAS CORRENTES	9.763.131.053,00	438.001.297,00	10.201.132.350,00	9.708.559.776,60	321.064.510,39	10.029.624.286,99	171.508.063,01	-1,68
RECEITAS TRIBUTÁRIAS	7.221.889.106,00	200.000,00	7.222.089.106,00	7.101.629.110,26	510.188,21	7.102.139.298,47	119.949.807,53	-1,66
RECEITA DE CONTRIBUIÇÕES	932.207.376,00	0,00	932.207.376,00	904.290.983,77	862,00	904.291.845,77	27.915.530,23	-2,99
RECEITA PATRIMONIAL	163.404.686,00	13.067.451,00	176.472.137,00	238.413.581,98	13.531.064,77	251.944.646,75	-75.472.509,75	42,77
RECEITA AGROPECUÁRIA	0,00	0,00	0,00	21.332,60	0,00	21.332,60	-21.332,60	0,00
RECEITA INDUSTRIAL	0,00	109.000,00	109.000,00	2.611.738,43	0,00	2.611.738,43	-2.502.738,43	2.296,00
RECEITA DE SERVIÇOS	30.131.301,00	212.799.366,00	242.930.667,00	28.688.140,62	169.509.736,93	198.197.877,55	44.732.789,45	-18,41
TRANSFERÊNCIAS CORRENTES	1.093.598.522,00	12.967.263,00	1.106.565.785,00	1.034.069.262,64	13.311.886,88	1.047.381.149,52	59.184.635,48	-5,35
OUTRAS REC. CORRENTES	319.950.062,00	148.918.458,00	468.868.520,00	401.369.692,70	122.454.440,69	523.824.133,39	-54.955.613,39	11,72
REC. INTRA-ORÇAM. CORRENT	1.950.000,00	49.939.759,00	51.889.759,00	0,00	5.082.748,75	5.082.748,75	46.807.010,25	-90,20
DEDUÇÕES DA RECEITA	0,00	0,00	0,00	0,00	-3.327.229,87	-3.327.229,87	3.327.229,87	0,00
RESTITUIÇÕES DA RECEITA	0,00	0,00	0,00	-2.534.066,40	-9.187,97	-2.543.254,37	2.543.254,37	0,00
RECEITAS DE CAPITAL	853.342.450,00	167.897.553,00	1.021.240.003,00	266.768.899,58	71.879.246,06	338.648.145,64	682.591.857,36	-66,84
OPERAÇÕES DE CRÉDITO	444.366.277,00		444.366.277,00	149.923.377,22	0,00	149.923.377,22	294.442.899,78	-66,26
ALIENAÇÃO DE BENS	8.864.175,00	65.217.000,00	74.081.175,00	6.634.923,52	0,00	6.634.923,52	67.446.251,48	-91,04
AMORTIZAÇÕES	25.709.632,00	100.000,00	25.809.632,00	17.476.201,61	0,00	17.476.201,61	8.333.430,39	-32,29
TRANSFERÊNCIAS DE CAPITAL	371.376.924,00	102.580.553,00	473.957.477,00	92.734.397,23	71.879.246,06	164.613.643,29	309.343.833,71	-65,27
REC. INTRA-ORÇAM. CAPITAL	3.025.442,00		3.025.442,00	0,00	0,00	0,00	3.025.442,00	-100,00
TOTAL GERAL	10.616.473.503,00	605.898.850,00	11.222.372.353,00	9.975.328.676,18	392.943.756,45	10.368.272.432,63	854.099.920,37	-7,61



BALANÇO GERAL 2008

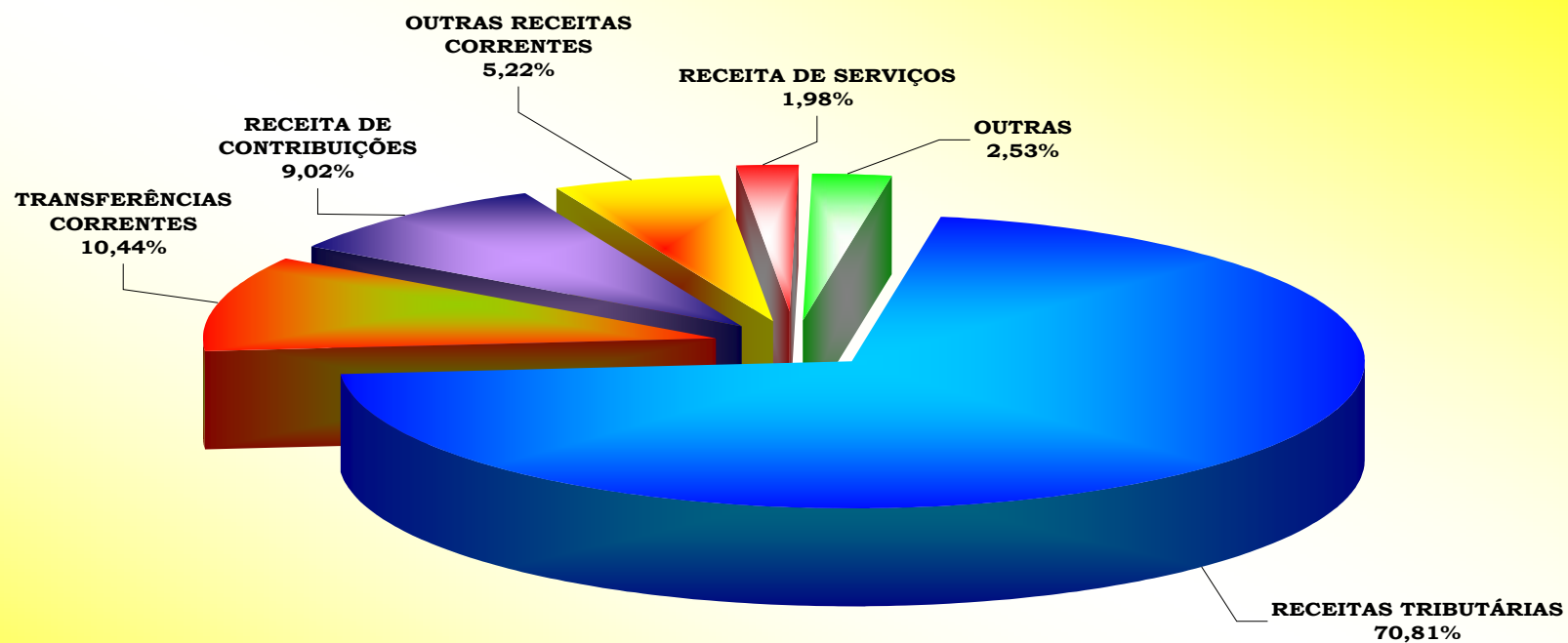
DEMONSTRATIVO DA RECEITA ARRECADADA



CONSOLIDADO



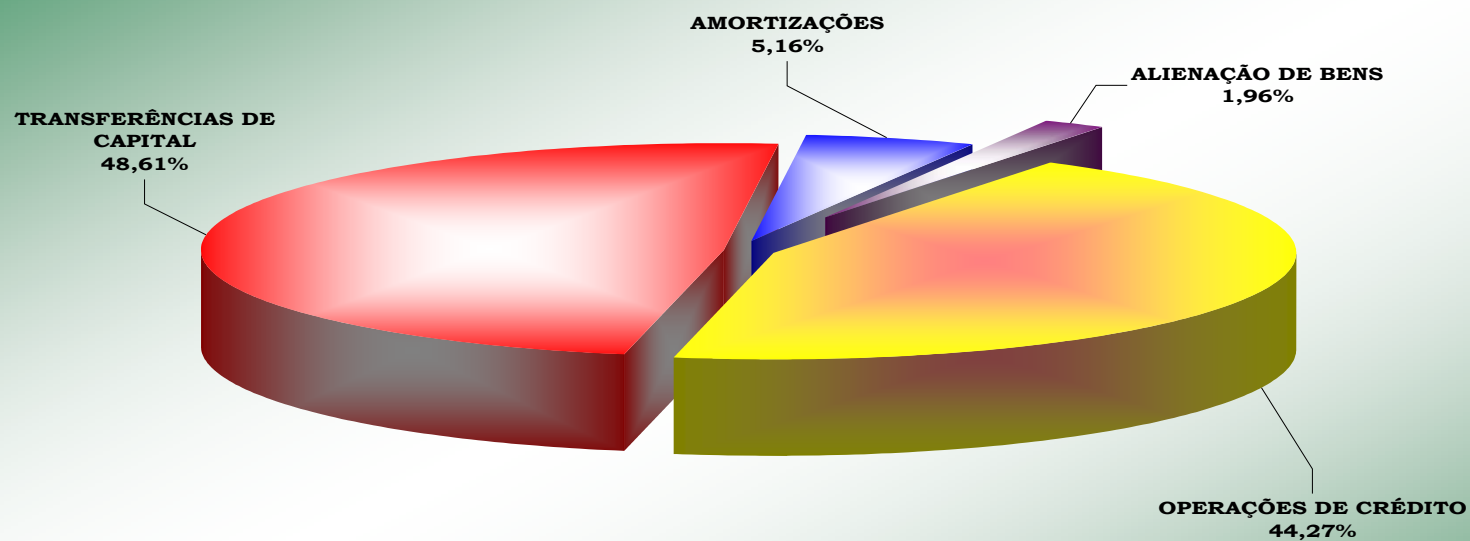
DEMONSTRATIVO DA RECEITA ARRECADADA



RECEITAS CORRENTES



DEMONSTRATIVO DA RECEITA ARRECADADA



RECEITAS DE CAPITAL



BALANÇO GERAL 2008

DEMONSTRATIVO DA RECEITA ARRECADADA

RECEITAS SEGUNDO A ORIGEM

A Receita Arrecadada, de acordo com sua origem, teve a seguinte composição:

RECEITAS	2008			PARCIAL	TOTAL
	TESOURO	OUTRAS FONTES	TOTAL		
RECEITAS PRÓPRIAS	8.698.601.639,09	307.752.623,51	9.006.354.262,60	100,00	86,86
RECEITAS TRIBUTÁRIAS	7.101.629.110,26	510.188,21	7.102.139.298,47	78,86	68,50
RECEITA DE CONTRIBUIÇÕES	904.290.983,77	862,00	904.291.845,77	10,04	8,72
RECEITA PATRIMONIAL	238.413.581,98	13.531.064,77	251.944.646,75	2,80	2,43
RECEITA AGROPECUÁRIA	21.332,60	0,00	21.332,60	0,00	0,00
RECEITA INDUSTRIAL	2.611.738,43	0,00	2.611.738,43	0,03	0,03
RECEITA DE SERVIÇOS	28.688.140,62	169.509.736,93	198.197.877,55	2,20	1,91
OUTRAS RECEITAS CORRENTES	401.369.692,70	122.454.440,69	523.824.133,39	5,82	5,05
ALIENAÇÃO DE BENS	6.634.923,52	0,00	6.634.923,52	0,07	0,06
AMORTIZAÇÕES	17.476.201,61	0,00	17.476.201,61	0,19	0,17
DEDUÇÕES DA RECEITA	0,00	5.082.748,75	5.082.748,75	0,06	0,05
RESTITUIÇÕES DA RECEITA	0,00	-3.327.229,87	-3.327.229,87	-0,04	-0,03
RECURSOS REPASSADOS POR TERCEIROS	1.276.727.037,09	85.191.132,94	1.361.918.170,03	100,00	13,14
TRANSFERÊNCIAS	1.126.803.659,87	85.191.132,94	1.211.994.792,81	88,99	11,69
CORRENTE	1.034.069.262,64	13.311.886,88	1.047.381.149,52	76,90	10,10
TRANSFERÊNCIA DA UNIÃO	1.003.769.654,31	0,00	1.003.769.654,31	73,70	9,68
TRANSFERÊNCIA INST. PRIVADAS	6.225.720,24	0,00	6.225.720,24	0,46	0,06
TRANSFERÊNCIA DE PESSOAS	5.222.472,45	0,00	5.222.472,45	0,38	0,05
CONVÊNIOS	18.851.415,64	13.311.886,88	32.163.302,52	2,36	0,31
CAPITAL	92.734.397,23	71.879.246,06	164.613.643,29	12,09	1,59
TRANSFERÊNCIA DA UNIÃO	0,00	0,00	0,00	0,00	0,00
CONVÊNIOS	92.734.397,23	71.879.246,06	164.613.643,29	12,09	1,59
OPERAÇÕES DE CRÉDITO	149.923.377,22	0,00	149.923.377,22	11,01	1,45
TOTAL GERAL	9.975.328.676,18	392.943.756,45	10.368.272.432,63		100,00

A Receita de Geração Própria arrecadada pelo Distrito Federal, no total de R\$ 9.006.354.262,60 (Nove bilhões e seis milhões, trezentos e cinquenta e quatro mil, duzentos e sessenta e dois reais e sessenta centavos), correspondeu a 86,86% do total arrecadado, cabendo à Receita Tributária a maior incidência, ou seja 68,50%. Quanto aos Recursos Repassados por Terceiros, as Transferências Correntes, tiveram uma maior participação com o percentual de 10,10%, no Total Arrecadado.



BALANÇO GERAL 2008

RECEITA TRIBUTÁRIA

A Receita Tributária efetivamente arrecadada em 2008, atingiu um montante de R\$ 7.102.139.298,47 (Sete bilhões, cento e dois milhões, cento e trinta e nove mil, duzentos e noventa e oito reais e quarenta e sete centavos), estando abaixo do valor previsto em 1,66%, conforme demonstração abaixo:

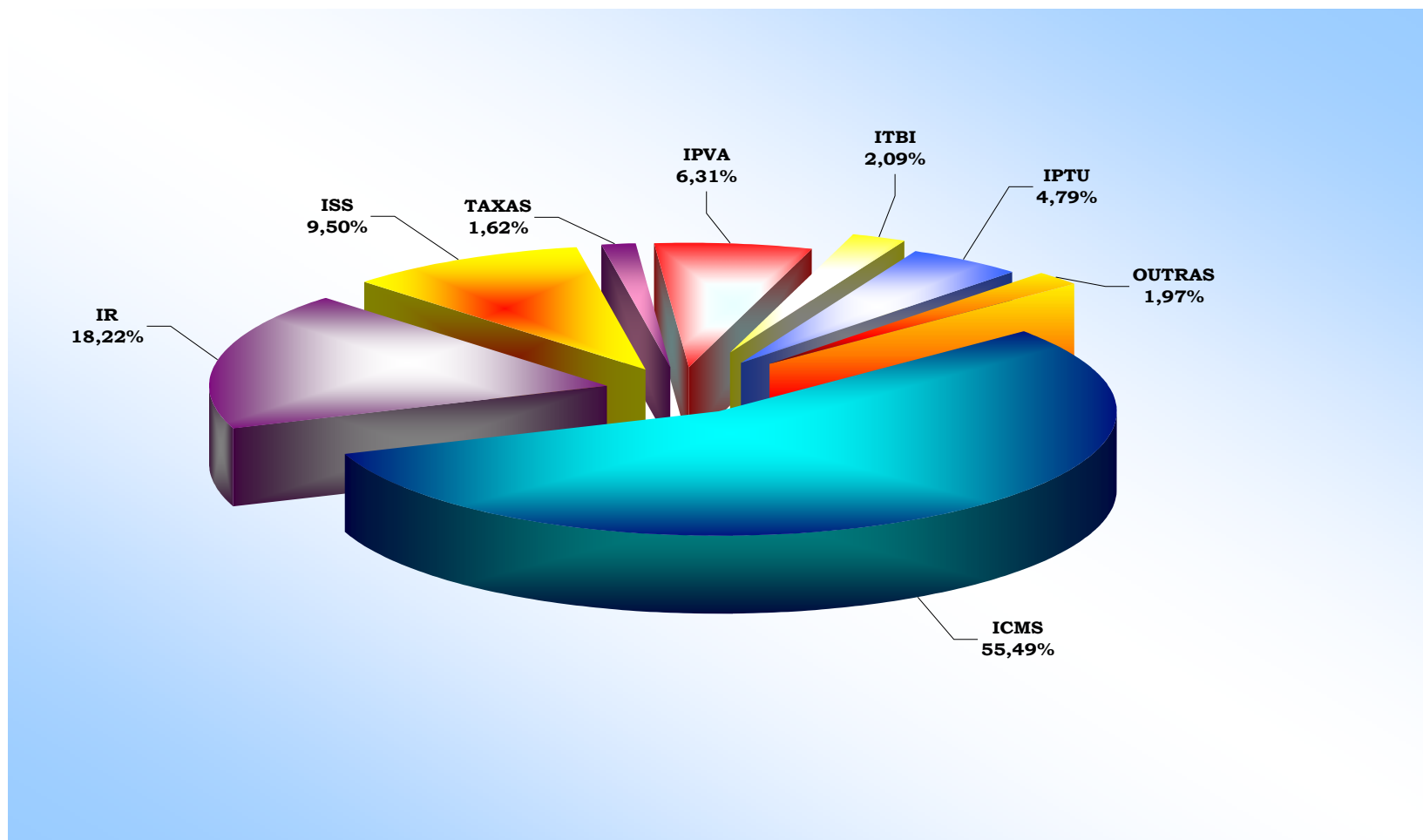
SPECIFICAÇÃO	PREVISÃO (A)	% (A)	ARRECADAÇÃO (B)	% (B)	DIFERENÇA (A-B)	% (A-B) / A
IMPOSTO SOBRE O PATRIMÔNIO E A RENDA	2.198.689.443,00	30,44	2.256.308.909,40	31,77	-57.619.466,40	-2,62
IPTU	344.552.909,00	4,77	340.217.376,75	4,79	4.335.532,25	1,26
IR	1.237.440.632,00	17,13	1.293.924.248,50	18,22	-56.483.616,50	-4,56
IPVA	449.748.285,00	6,23	448.113.295,92	6,31	1.634.989,08	0,36
ITCD	22.877.384,00	0,32	25.517.612,06	0,36	-2.640.228,06	-11,54
ITBI	144.070.233,00	1,99	148.536.376,17	2,09	-4.466.143,17	-3,10
IMPOSTO SOBRE A PRODUÇÃO E A CIRCULAÇÃO	4.904.212.636,00	67,91	4.730.927.095,11	66,61	173.285.540,89	3,53
ICMS	4.126.621.030,00	57,14	3.941.222.991,57	55,49	185.398.038,43	4,49
ISS	676.582.738,00	9,37	675.049.068,42	9,50	1.533.669,58	0,23
IMPOSTO SIMPLES	101.008.868,00	1,40	114.655.035,12	1,61	-13.646.167,12	-13,51
TAXAS	119.187.027,00	1,65	114.903.293,96	1,62	4.283.733,04	3,59
TOTAL	7.222.089.106,00	100,00	7.102.139.298,47	100,00	119.949.807,53	1,66

Cabe salientar que em relação ao exercício anterior, houve um acréscimo de 16,92% na Receita Tributária, conforme se observa à folha 18.

Os dois principais componentes desta Receita Tributária – ICMS e IR – contribuíram com 55,53% e 18,22%, respectivamente, e obtiveram uma performance de arrecadação inferior em 4,49% e superior em 4,56%, respectivamente, com base nas metas previstas.



DEMONSTRATIVO DA RECEITA TRIBUTÁRIA ARRECADADA





BALANÇO GERAL 2008

COMPARATIVO DA RECEITA ARRECADADA NOS ÚLTIMOS 5 ANOS POR ORIGEM - (VALORES NOMINAIS) 2004 X 2005

ESPECIFICAÇÃO RECEITAS	2004			2005			INCREMENTO	%
	TESOURO	OUTRAS FONTES	TOTAL	TESOURO	OUTRAS FONTES	TOTAL		
RECEITAS TRIBUTÁRIAS	4.180.317.729,85	0,00	4.180.317.729,85	4.790.379.225,42	0,00	4.790.379.225,42	610.061.495,57	14,59
IPTU	208.141.798,08	0,00	208.141.798,08	235.883.233,92	0,00	235.883.233,92	27.741.435,84	13,33
IR	532.911.395,48	0,00	532.911.395,48	631.819.070,92	0,00	631.819.070,92	98.907.675,44	18,56
IPVA	215.592.064,58	0,00	215.592.064,58	266.011.562,27	0,00	266.011.562,27	50.419.497,69	23,39
ITBIM	10.423.449,94	0,00	10.423.449,94	12.183.696,77	0,00	12.183.696,77	1.760.246,83	16,89
ITBIV	59.389.510,09	0,00	59.389.510,09	70.970.363,75	0,00	70.970.363,75	11.580.853,66	19,50
ICMS	2.600.321.927,24	0,00	2.600.321.927,24	2.906.600.539,58	0,00	2.906.600.539,58	306.278.612,34	11,78
ISS	453.796.391,02	0,00	453.796.391,02	555.279.474,69	0,00	555.279.474,69	101.483.083,67	22,36
ICM/ISS/SIMPLES - LEI FEDERAL	31.040.907,96	0,00	31.040.907,96	38.632.389,94	0,00	38.632.389,94	7.591.481,98	24,46
TAXAS	68.700.285,46	0,00	68.700.285,46	72.998.893,58	0,00	72.998.893,58	4.298.608,12	6,26
RECEITA DE CONTRIBUIÇÕES	552.744.490,02	0,00	552.744.490,02	645.197.205,88		645.197.205,88	92.452.715,86	16,73
RECEITA PATRIMONIAL	38.275.781,22	1.820.472,89	40.096.254,11	53.683.318,23	4.856.424,43	58.539.742,66	18.443.488,55	46,00
RECEITA AGROPECUÁRIA	44.409,26	0,00	44.409,26	51.877,45	0,00	51.877,45	7.468,19	16,82
RECEITA INDUSTRIAL	668.606,36	83.794,21	752.400,57	1.084.959,42	27.412,35	1.112.371,77	359.971,20	47,84
RECEITA DE SERVIÇOS	19.835.973,59	199.251.788,76	219.087.762,35	22.321.946,52	217.540.611,95	239.862.558,47	20.774.796,12	9,48
TRANSFERÊNCIAS CORRENTES	586.214.860,13	4.921.983,51	591.136.843,64	707.492.051,36	5.162.927,52	712.654.978,88	121.518.135,24	20,56
OUTRAS RECEITAS CORRENTES	112.893.926,77	101.101.408,87	213.995.335,64	184.003.520,81	115.674.739,05	299.678.259,86	85.682.924,22	40,04
DEDUÇÕES DA RECEITA	0,00	-2.819.456,98	-2.819.456,98		-1.699.005,61	-1.699.005,61	1.120.451,37	-39,74
TOTAL RECEITAS CORRENTES	5.490.995.777,20	304.359.991,26	5.795.355.768,46	6.404.214.105,09	341.563.109,69	6.745.777.214,78	950.421.446,32	16,40
OPERAÇÕES DE CRÉDITO	52.513.428,10	0,00	52.513.428,10	42.135.875,05		42.135.875,05	-10.377.553,05	-19,76
ALIENAÇÕES DE BENS	990.073,63	893.456,87	1.883.530,50	1.688.339,21	1.706.585,53	3.394.924,74	1.511.394,24	80,24
AMORTIZAÇÕES	9.644.731,23	0,00	9.644.731,23	11.568.352,71		11.568.352,71	1.923.621,48	19,94
TRANSFERÊNCIAS DE CAPITAL	51.629.829,09	3.794.100,00	55.423.929,09	53.146.632,09	6.608.401,66	59.755.033,75	4.331.104,66	7,81
TOTAL RECEITAS DE CAPITAL	114.778.062,05	4.687.556,87	119.465.618,92	108.539.199,06	8.314.987,19	116.854.186,25	-2.611.432,67	-2,19
TOTAL GERAL	5.605.773.839,25	309.047.548,13	5.914.821.387,38	6.512.753.304,15	349.878.096,88	6.862.631.401,03	947.810.013,65	16,02



BALANÇO GERAL 2008

COMPARATIVO DA RECEITA ARRECADADA NOS ÚLTIMOS 5 ANOS POR ORIGEM - (VALORES NOMINAIS) 2005 X 2006

ESPECIFICAÇÃO RECEITAS	2005			2006			INCREMENTO	%
	TESOURO	OUTRAS FONTES	TOTAL	TESOURO	OUTRAS FONTES	TOTAL		
RECEITAS TRIBUTÁRIAS	4.790.379.225,42	0,00	4.790.379.225,42	5.552.654.882,62	0,00	5.552.654.882,62	762.275.657,20	15,91
IPTU	235.883.233,92	0,00	235.883.233,92	257.601.482,26	0,00	257.601.482,26	21.718.248,34	9,21
IR	631.819.070,92	0,00	631.819.070,92	841.159.469,48	0,00	841.159.469,48	209.340.398,56	33,13
IPVA	266.011.562,27	0,00	266.011.562,27	318.722.226,17	0,00	318.722.226,17	52.710.663,90	19,82
ITBIM	12.183.696,77	0,00	12.183.696,77	14.939.361,74	0,00	14.939.361,74	2.755.664,97	22,62
ITBIV	70.970.363,75	0,00	70.970.363,75	91.559.253,84	0,00	91.559.253,84	20.588.890,09	29,01
ICMS	2.906.600.539,58	0,00	2.906.600.539,58	3.290.372.834,75	0,00	3.290.372.834,75	383.772.295,17	13,20
ISS	555.279.474,69	0,00	555.279.474,69	607.776.273,30	0,00	607.776.273,30	52.496.798,61	9,45
ICM/ISS/SIMPLES - LEI FEDERAL	38.632.389,94	0,00	38.632.389,94	41.542.325,56	0,00	41.542.325,56	2.909.935,62	7,53
TAXAS	72.998.893,58	0,00	72.998.893,58	88.981.655,52	0,00	88.981.655,52	15.982.761,94	21,89
RECEITA DE CONTRIBUIÇÕES	645.197.205,88	0,00	645.197.205,88	769.686.267,32	0,00	769.686.267,32	124.489.061,44	19,29
RECEITA PATRIMONIAL	53.683.318,23	4.856.424,43	58.539.742,66	62.134.296,89	4.083.448,81	66.217.745,70	7.678.003,04	13,12
RECEITA AGROPECUÁRIA	51.877,45	0,00	51.877,45	56.773,68	0,00	56.773,68	4.896,23	9,44
RECEITA INDUSTRIAL	1.084.959,42	27.412,35	1.112.371,77	1.181.362,59	34.836,70	1.216.199,29	103.827,52	9,33
RECEITA DE SERVIÇOS	22.321.946,52	217.540.611,95	239.862.558,47	26.071.596,01	119.248.103,70	145.319.699,71	-94.542.858,76	-39,42
TRANSFERÊNCIAS CORRENTES	707.492.051,36	5.162.927,52	712.654.978,88	814.845.533,68	6.475.116,77	821.320.650,45	108.665.671,57	15,25
OUTRAS RECEITAS CORRENTES	184.003.520,81	115.674.739,05	299.678.259,86	198.903.957,31	126.289.605,40	325.193.562,71	25.515.302,85	8,51
DEDUÇÕES DA RECEITA	0,00	-1.699.005,61	-1.699.005,61	0,00	-1.349.420,92	-1.349.420,92	349.584,69	-20,58
TOTAL RECEITAS CORRENTES	6.404.214.105,09	341.563.109,69	6.745.777.214,78	7.425.534.670,10	254.781.690,46	7.680.316.360,56	934.539.145,78	13,85
OPERAÇÕES DE CRÉDITO	42.135.875,05	0,00	42.135.875,05	89.873.001,68	0,00	89.873.001,68	47.737.126,63	113,29
ALIENAÇÕES DE BENS	1.688.339,21	1.706.585,53	3.394.924,74	14.333.929,81	1.107.344,98	15.441.274,79	12.046.350,05	354,83
AMORTIZAÇÕES	11.568.352,71	0,00	11.568.352,71	26.977.974,00	0,00	26.977.974,00	15.409.621,29	133,20
TRANSFERÊNCIAS DE CAPITAL	53.146.632,09	6.608.401,66	59.755.033,75	48.290.967,50	21.213.562,34	69.504.529,84	9.749.496,09	16,32
TOTAL RECEITAS DE CAPITAL	108.539.199,06	8.314.987,19	116.854.186,25	179.475.872,99	22.320.907,32	201.796.780,31	84.942.594,06	72,69
TOTAL GERAL	6.512.753.304,15	349.878.096,88	6.862.631.401,03	7.605.010.543,09	277.102.597,78	7.882.113.140,87	1.019.481.739,84	14,86



BALANÇO GERAL 2008

COMPARATIVO DA RECEITA ARRECADADA NOS ÚLTIMOS 5 ANOS POR ORIGEM - (VALORES NOMINAIS) 2006 X 2007

ESPECIFICAÇÃO RECEITAS	2006			2007			INCREMENTO	%
	TESOURO	OUTRAS FONTES	TOTAL	TESOURO	OUTRAS FONTES	TOTAL		
RECEITAS TRIBUTÁRIAS	5.552.654.882,62	0,00	5.552.654.882,62	6.074.155.411,38	0,00	6.074.155.411,38	521.500.528,76	9,39
IPTU	257.601.482,26	0,00	257.601.482,26	276.625.593,15	0,00	276.625.593,15	19.024.110,89	7,39
IR	841.159.469,48	0,00	841.159.469,48	1.036.243.437,78	0,00	1.036.243.437,78	195.083.968,30	23,19
IPVA	318.722.226,17	0,00	318.722.226,17	373.357.240,83	0,00	373.357.240,83	54.635.014,66	17,14
ITBIM	14.939.361,74	0,00	14.939.361,74	20.758.811,42	0,00	20.758.811,42	5.819.449,68	38,95
ITBIV	91.559.253,84	0,00	91.559.253,84	121.292.924,65	0,00	121.292.924,65	29.733.670,81	32,47
ICMS	3.290.372.834,75	0,00	3.290.372.834,75	3.433.791.263,61	0,00	3.433.791.263,61	143.418.428,86	4,36
ISS	607.776.273,30	0,00	607.776.273,30	642.762.608,39	0,00	642.762.608,39	34.986.335,09	5,76
ICM/ISS/SIMPLES - LEI FEDERAL	41.542.325,56	0,00	41.542.325,56	67.114.011,30	0,00	67.114.011,30	25.571.685,74	61,56
TAXAS	88.981.655,52	0,00	88.981.655,52	102.209.520,25	0,00	102.209.520,25	13.227.864,73	14,87
RECEITA DE CONTRIBUIÇÕES	769.686.267,32	0,00	769.686.267,32	849.870.144,65	0,00	849.870.144,65	80.183.877,33	10,42
RECEITA PATRIMONIAL	62.134.296,89	4.083.448,81	66.217.745,70	119.656.298,24	4.842.384,55	124.498.682,79	58.280.937,09	88,01
RECEITA AGROPECUÁRIA	56.773,68	0,00	56.773,68	65.156,76	0,00	65.156,76	8.383,08	14,77
RECEITA INDUSTRIAL	1.181.362,59	34.836,70	1.216.199,29	1.370.143,00	86.880,90	1.457.023,90	240.824,61	19,80
RECEITA DE SERVIÇOS	26.071.596,01	119.248.103,70	145.319.699,71	30.247.599,09	124.540.188,06	154.787.787,15	9.468.087,44	6,52
TRANSFERÊNCIAS CORRENTES	814.845.533,68	6.475.116,77	821.320.650,45	881.538.978,76	4.404.365,71	885.943.344,47	64.622.694,02	7,87
OUTRAS RECEITAS CORRENTES	198.904.059,47	126.289.503,24	325.193.562,71	300.956.786,74	116.587.829,05	417.544.615,79	92.351.053,08	28,40
RECEITAS INTRA-ORÇAM. CORRENTES	0,00	0,00	0,00	2.235.790,15	0,00	2.235.790,15	2.235.790,15	-
DEDUÇÕES DA RECEITA	0,00	-1.349.420,92	-1.349.420,92	0,00	-2.030.565,90	-2.030.565,90	-681.144,98	50,48
TOTAL RECEITAS CORRENTES	7.425.534.772,26	254.781.588,30	7.680.316.360,56	8.260.096.308,77	248.431.082,37	8.508.527.391,14	828.211.030,58	10,78
OPERAÇÕES DE CRÉDITO	89.873.001,68	0,00	89.873.001,68	31.310.700,32	0,00	31.310.700,32	-58.562.301,36	-65,16
ALIENAÇÕES DE BENS	14.333.929,81	1.107.344,98	15.441.274,79	822.239,95	260.499,63	1.082.739,58	-14.358.535,21	-92,99
AMORTIZAÇÕES	26.977.974,00	0,00	26.977.974,00	21.980.130,26	0,00	21.980.130,26	-4.997.843,74	-18,53
TRANSFERÊNCIAS DE CAPITAL	48.290.967,50	21.213.562,34	69.504.529,84	20.818.251,87	48.143.425,00	68.961.676,87	-542.852,97	-0,78
TOTAL RECEITAS DE CAPITAL	179.475.872,99	22.320.907,32	201.796.780,31	74.931.322,40	48.403.924,63	123.335.247,03	-78.461.533,28	-38,88
TOTAL GERAL	7.605.010.645,25	277.102.495,62	7.882.113.140,87	8.335.027.631,17	296.835.007,00	8.631.862.638,17	749.749.497,30	9,51



BALANÇO GERAL 2008

ESPECIFICAÇÃO RECEITAS	2007			2008			INCREMENTO	%
	TESOURO	OUTRAS FONTES	TOTAL	TESOURO	OUTRAS FONTES	TOTAL		
RECEITAS TRIBUTÁRIAS	6.074.155.411,38	0,00	6.074.155.411,38	7.101.629.110,26	510.188,21	7.102.139.298,47	1.027.983.887,09	16,92
IPTU	276.625.593,15	0,00	276.625.593,15	340.217.376,75	0,00	340.217.376,75	63.591.783,60	22,99
IR	1.036.243.437,78	0,00	1.036.243.437,78	1.293.924.248,50	0,00	1.293.924.248,50	257.680.810,72	24,87
IPVA	373.357.240,83	0,00	373.357.240,83	448.113.295,92	0,00	448.113.295,92	74.756.055,09	20,02
ITBIM	20.758.811,42	0,00	20.758.811,42	25.517.612,06	0,00	25.517.612,06	4.758.800,64	22,92
ITBIV	121.292.924,65	0,00	121.292.924,65	148.536.376,17	0,00	148.536.376,17	27.243.451,52	22,46
ICMS	3.433.791.263,61	0,00	3.433.791.263,61	3.941.222.991,57	0,00	3.941.222.991,57	507.431.727,96	14,78
ISS	642.762.608,39	0,00	642.762.608,39	675.049.068,42	0,00	675.049.068,42	32.286.460,03	5,02
ICM/ISS/SIMPLES - LEI FEDERAL	67.114.011,30	0,00	67.114.011,30	114.655.035,12	0,00	114.655.035,12	47.541.023,82	70,84
TAXAS	102.209.520,25	0,00	102.209.520,25	114.393.105,75	510.188,21	114.903.293,96	12.693.773,71	12,42
RECEITA DE CONTRIBUIÇÕES	849.870.144,65	0,00	849.870.144,65	904.290.983,77	862,00	904.291.845,77	54.421.701,12	6,40
RECEITA PATRIMONIAL	119.656.298,24	4.842.384,55	124.498.682,79	238.413.581,98	13.531.064,77	251.944.646,75	127.445.963,96	102,37
RECEITA AGROPECUÁRIA	65.156,76	0,00	65.156,76	21.332,60	0,00	21.332,60	-43.824,16	-67,26
RECEITA INDUSTRIAL	1.370.143,00	86.880,90	1.457.023,90	2.611.738,43	0,00	2.611.738,43	1.154.714,53	79,25
RECEITA DE SERVIÇOS	30.247.599,09	124.540.188,06	154.787.787,15	28.688.140,62	169.509.736,93	198.197.877,55	43.410.090,40	28,04
TRANSFERÊNCIAS CORRENTES	881.538.978,76	4.404.365,71	885.943.344,47	1.034.069.262,64	13.311.886,88	1.047.381.149,52	161.437.805,05	18,22
OUTRAS RECEITAS CORRENTES	300.956.786,74	116.587.829,05	417.544.615,79	401.369.692,70	122.454.440,69	523.824.133,39	106.279.517,60	25,45
RECEITAS INTRA-ORÇAM. CORRENTES	2.235.790,15	0,00	2.235.790,15	0,00	5.082.748,75	5.082.748,75	2.846.958,60	127,34
DEDUÇÕES DA RECEITA	0,00	-2.030.565,90	-2.030.565,90	0,00	-3.327.229,87	-3.327.229,87	-1.296.663,97	63,86
RESTITUIÇÕES DA RECEITA	0,00	0,00	0,00	-2.534.066,40	-9.187,97	-2.543.254,37	-2.543.254,37	0,00
TOTAL RECEITAS CORRENTES	8.260.096.308,77	248.431.082,37	8.508.527.391,14	9.708.559.776,60	321.064.510,39	10.029.624.286,99	1.521.096.895,85	17,88
OPERAÇÕES DE CRÉDITO	31.310.700,32	0,00	31.310.700,32	149.923.377,22	0,00	149.923.377,22	118.612.676,90	378,82
ALIENAÇÕES DE BENS	822.239,95	260.499,63	1.082.739,58	6.634.923,52	0,00	6.634.923,52	5.552.183,94	512,79
AMORTIZAÇÕES	21.980.130,26	0,00	21.980.130,26	17.476.201,61	0,00	17.476.201,61	-4.503.928,65	-20,49
TRANSFERÊNCIAS DE CAPITAL	20.818.251,87	48.143.425,00	68.961.676,87	92.734.397,23	71.879.246,06	164.613.643,29	95.651.966,42	138,70
TOTAL RECEITAS DE CAPITAL	74.931.322,40	48.403.924,63	123.335.247,03	266.768.899,58	71.879.246,06	338.648.145,64	215.312.898,61	174,58
TOTAL GERAL	8.335.027.631,17	296.835.007,00	8.631.862.638,17	9.975.328.676,18	392.943.756,45	10.368.272.432,63	1.736.409.794,46	20,12



BALANÇO GERAL 2008

DEMONSTRATIVO DA RECEITA ARRECADADA POR ORIGEM NOS ÚLTIMOS 5 ANOS (VALORES NOMINAIS E VALORES CORRIGIDOS PELO IGP-DI) 2004 A 2008

RECEITAS	2004		2005		2006		2007		2008	
	TOTAL EM R\$	IGP-DI	TOTAL EM R\$	IGP-DI	TOTAL EM R\$	IGP-DI	TOTAL EM R\$	IGP-DI	TOTAL EM R\$	IGP-DI
RECEITAS CORRENTES	5.795.355.768,46	7.206.189.346,98	6.745.777.214,78	8.248.797.090,23	7.680.316.360,56	9.065.163.419,91	8.508.527.391,14	9.419.891.075,35	10.029.624.286,99	10.029.624.286,99
RECEITA TRIBUTÁRIA	4.180.317.729,85	5.197.983.056,67	4.790.379.225,42	5.857.718.830,26	5.552.654.882,62	6.553.860.747,69	6.074.155.411,38	6.724.769.130,97	7.102.139.298,47	7.102.139.298,47
RECEITA DE CONTRIBUIÇÕES	552.744.490,02	687.305.769,43	645.197.205,88	788.952.950,12	769.686.267,32	908.469.321,80	849.870.144,65	940.901.265,61	904.291.845,77	904.291.845,77
RECEITA PATRIMONIAL	40.096.254,11	49.857.370,41	58.539.742,66	71.582.924,18	66.217.745,70	78.157.546,89	124.498.682,79	137.833.960,80	251.944.646,75	251.944.646,75
RECEITA AGROPECUÁRIA	44.409,26	55.220,34	51.877,45	63.436,21	56.773,68	67.010,61	65.156,76	72.135,82	21.332,60	21.332,60
RECEITA INDUSTRIAL	752.400,57	935.566,54	1.112.371,77	1.360.218,21	1.216.199,29	1.435.493,64	1.457.023,90	1.613.088,35	2.611.738,43	2.611.738,43
RECEITA DE SERVIÇOS	219.087.762,35	272.422.947,30	239.862.558,47	293.306.095,26	145.319.699,71	171.522.469,15	154.787.787,15	171.367.385,65	198.197.877,55	198.197.877,55
TRANSFERÊNCIAS CORRENTES	591.136.843,64	735.044.438,24	712.654.978,88	871.440.922,07	821.320.650,45	969.413.962,52	885.943.344,47	980.838.330,79	1.047.381.149,52	1.047.381.149,52
OUTRAS RECEITAS CORRENTES	213.995.335,64	266.090.809,54	299.678.259,86	366.449.273,26	325.193.562,71	383.829.604,23	417.544.615,79	462.268.571,17	523.824.133,39	523.824.133,39
REC. INTRA-ORÇAM. CORRENTES	0,00	0,00	0,00	0,00	0,00	0,00	2.235.790,15	2.475.269,66	5.082.748,75	5.082.748,75
DEDUÇÕES DA RECEITA	-2.819.456,98	-3.505.831,51	-1.699.005,61	-2.077.559,35	-1.349.420,92	-1.592.736,63	-2.030.565,90	-2.248.063,47	-3.327.229,87	-3.327.229,87
RESTITUIÇÕES DA RECEITA	0,00	0,00	0,00	0,00	0,00	0,00	0,00	0,00	-2.543.254,37	0,00
RECEITAS DE CAPITAL	119.465.618,92	148.548.580,07	116.854.186,25	142.890.350,63	201.796.780,31	238.182.999,92	123.335.247,03	136.545.907,34	338.648.145,64	338.648.145,64
OPERAÇÕES DE CRÉDITO	52.513.428,10	65.297.407,31	42.135.875,05	51.524.127,23	89.873.001,68	106.078.110,46	31.310.700,32	34.664.445,79	149.923.377,22	149.923.377,22
ALIENAÇÕES DE BENS	1.883.530,50	2.342.061,12	3.394.924,74	4.151.344,53	15.441.274,79	18.225.509,58	1.082.739,58	1.198.713,77	6.634.923,52	6.634.923,52
AMORTIZAÇÕES	9.644.731,23	11.992.664,85	11.568.352,71	14.145.885,81	26.977.974,00	31.842.404,87	21.980.130,26	24.334.461,58	17.476.201,61	17.476.201,61
TRANSFERÊNCIAS DE CAPITAL	55.423.929,09	68.916.446,78	59.755.033,75	73.068.993,06	69.504.529,84	82.036.975,02	68.961.676,87	76.348.286,21	164.613.643,29	164.613.643,29
OUTRAS RECEITAS DE CAPITAL	0,00	0,00	0,00	0,00	0,00	0,00	0,00	0,00	0,00	0,00
TOTAL GERAL	5.914.821.387,38	7.354.737.927,05	6.862.631.401,03	8.391.687.440,86	7.882.113.140,87	9.303.346.419,84	8.631.862.638,17	9.556.436.982,70	10.368.272.432,63	10.368.272.432,63

Obs: Valores atualizados pelo IGP-DI , sendo:

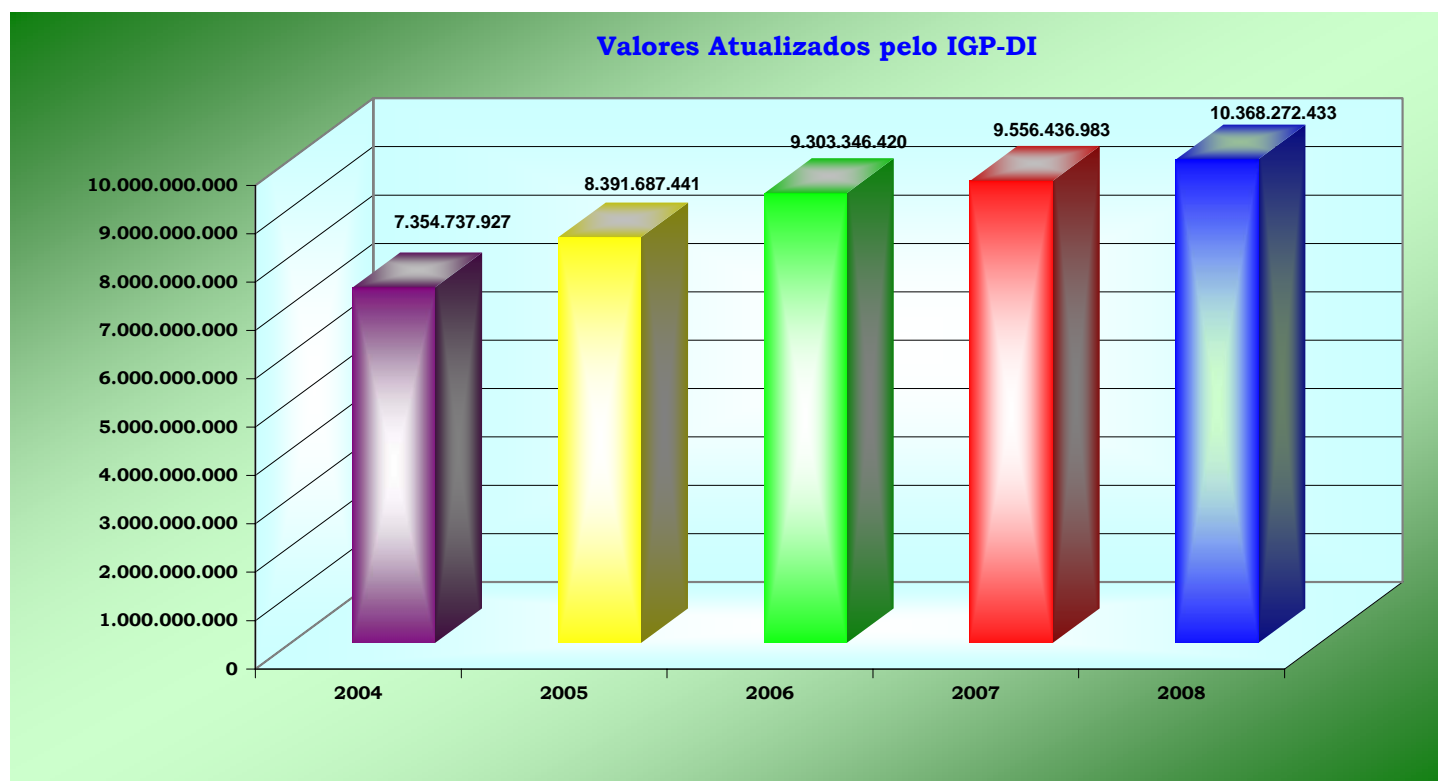
De 12/2004 à 12/2008 = 1,2434421;
De 12/2005 à 12/2008 = 1,2228090;
De 12/2006 à 12/2008 = 1,1803112 e
De 12/2007 à 12/2008 = 1,1071118.

Fonte : Banco Central do Brasil



BALANÇO GERAL 2008

COMPARATIVO DA RECEITA ARRECADADA (IGP-DI)





BALANÇO GERAL 2008

COMPORTAMENTO DA DESPESA

COMPARATIVO DESPESA FIXADA

A despesa inicialmente fixada em **R\$ 9.688.660.057,00** (Nove bilhões, seiscentos e oitenta e oito milhões, seiscentos e sessenta mil, e cinquenta e sete reais), teve um decréscimo de 2,12% em relação à fixada para o exercício de 2007.

Este decréscimo discriminado por categorias econômicas e grupo da despesa, está demonstrado nos quadros a seguir:

DESPESA FIXADA POR CATEGORIAS ECONÔMICAS E GRUPOS DE DESPESAS – 2007/2008

CATEGORIAS ECONÔMICAS E GRUPOS DE DESPESAS	2007			2008			INCRE- MENTO %
	TESOURO	OUTRAS FONTES	TOTAL	TESOURO	OUTRAS FONTES	TOTAL	
DESPESAS CORRENTES	6.930.292.473,00	544.707.544,00	7.475.000.017,00	7.837.299.804,00	281.741.854,00	8.119.041.658,00	8,62
PESSOAL E ENCARGOS SOCIAIS	3.923.918.602,00	93.283.432,00	4.017.202.034,00	5.034.438.008,00	75.691.000,00	5.110.129.008,00	27,21
JUROS ENCARGOS DÍVIDA	137.030.775,00	0,00	137.030.775,00	145.380.000,00	0,00	145.380.000,00	6,09
OUTRAS DESPESAS CORRENTES	2.869.343.096,00	451.424.112,00	3.320.767.208,00	2.657.481.796,00	206.050.854,00	2.863.532.650,00	-13,77
DESPESAS DE CAPITAL	2.097.463.823,00	238.296.066,00	2.335.759.889,00	1.434.692.194,00	44.428.658,00	1.479.120.852,00	-36,67
INVESTIMENTOS	1.884.089.682,00	238.296.066,00	2.122.385.748,00	1.248.863.178,00	44.428.658,00	1.293.291.836,00	-39,06
INVERSÕES FINANCEIRAS	109.854.741,00	0,00	109.854.741,00	66.374.016,00	0,00	66.374.016,00	-39,58
AMORTIZAÇÃO DA DÍVIDA	103.519.400,00	0,00	103.519.400,00	119.455.000,00	0,00	119.455.000,00	15,39
RESERVA DE CONTINGÊNCIA	87.279.882,00	0,00	87.279.882,00	90.497.547,00	0,00	90.497.547,00	3,69
T O T A L	9.115.036.178,00	783.003.610,00	9.898.039.788,00	9.362.489.545,00	326.170.512,00	9.688.660.057,00	-2,12



BALANÇO GERAL 2008

DESPESA FIXADA POR FUNÇÃO DE GOVERNO – 2007 E 2008

FUNÇÕES	FIXADA PARA 2007			FIXADA PARA 2008		
	Tesouro	Outras Fontes	Total	Tesouro	Outras Fontes	Total
LEGISLATIVA	454.359.164,00	0,00	454.359.164,00	381.462.974,00	0,00	381.462.974,00
JUDICIÁRIA	6.792.000,00	0,00	6.792.000,00	3.177.100,00	0,00	3.177.100,00
ADMINISTRAÇÃO	1.432.881.399,00	262.569.768,00	1.695.451.167,00	1.369.485.307,00	140.929.873,00	1.510.415.180,00
SEGURANÇA PÚBLICA	180.127.230,00	35.365.400,00	215.492.630,00	126.437.926,00	40.392.685,00	166.830.611,00
ASSISTÊNCIA SOCIAL	293.729.502,00	0,00	293.729.502,00	319.870.361,00	0,00	319.870.361,00
PREVIDÊNCIA SOCIAL	806.354.486,00	0,00	806.354.486,00	964.701.730,00	0,00	964.701.730,00
SAÚDE	1.562.807.590,00	100.180.000,00	1.662.987.590,00	1.755.059.353,00	19.213.000,00	1.774.272.353,00
TRABALHO	89.760.229,00	0,00	89.760.229,00	74.739.532,00	0,00	74.739.532,00
EDUCAÇÃO	1.129.152.665,00	40.800,00	1.129.193.465,00	1.474.650.670,00	0,00	1.474.650.670,00
CULTURA	90.335.476,00	0,00	90.335.476,00	115.438.669,00	0,00	115.438.669,00
DIREITOS DA CIDADANIA	11.003.673,00	19.737.437,00	30.741.110,00	18.744.588,00	9.030.886,00	27.775.474,00
URBANISMO	1.245.609.387,00	33.916.000,00	1.279.525.387,00	1.012.970.163,00	4.194.109,00	1.017.164.272,00
HABITAÇÃO	40.774.969,00	0,00	40.774.969,00	5.437.748,00	0,00	5.437.748,00
SANEAMENTO	116.732.490,00	0,00	116.732.490,00	106.840.578,00	0,00	106.840.578,00
GESTÃO AMBIENTAL	118.944.458,00	506.965,00	119.451.423,00	72.071.609,00	1.871.500,00	73.943.109,00
CIÊNCIA E TECNOLOGIA	47.093.973,00	600.000,00	47.693.973,00	48.685.559,00	554.000,00	49.239.559,00
AGRICULTURA	109.421.734,00	480.000,00	109.901.734,00	96.490.359,00	220.000,00	96.710.359,00
ORGANIZAÇÃO AGRÁRIA	2.000,00	0,00	2.000,00	0,00	0,00	0,00
INDÚSTRIA	11.920.450,00	0,00	11.920.450,00	3.900.875,00	0,00	3.900.875,00
COMÉRCIO E SERVIÇOS	4.507.190,00	0,00	4.507.190,00	70.929.715,00	1.315.000,00	72.244.715,00
COMUNICAÇÕES	16.039,00	0,00	16.039,00	13.964,00	0,00	13.964,00
ENERGIA	96.879.047,00	0,00	96.879.047,00	103.072.609,00	0,00	103.072.609,00
TRANSPORTE	408.738.843,00	317.848.848,00	726.587.691,00	494.923.473,00	86.159.159,00	581.082.632,00
DESPORTO E LAZER	122.916.631,00	0,00	122.916.631,00	104.263.244,00	0,00	104.263.244,00
ENCARGOS ESPECIAIS	646.895.671,00	11.758.392,00	658.654.063,00	548.623.892,00	22.290.300,00	570.914.192,00
RESERVA DE CONTINGÊNCIA	87.279.882,00	0,00	87.279.882,00	90.497.547,00	0,00	90.497.547,00
TOTAL	9.115.036.178,00	783.003.610,00	9.898.039.788,00	9.362.489.545,00	326.170.512,00	9.688.660.057,00



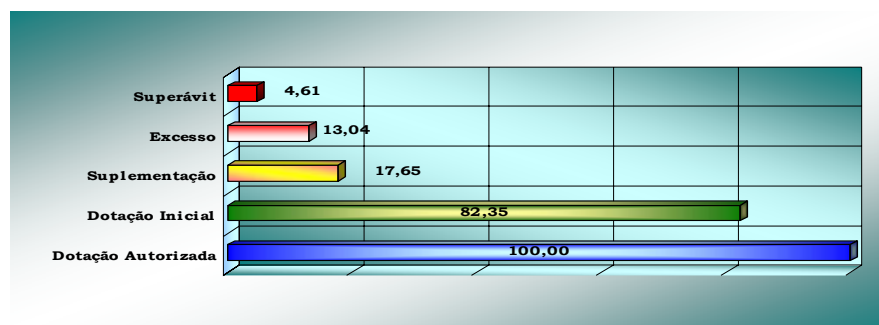
BALANÇO GERAL 2008

ALTERAÇÕES ORÇAMENTÁRIAS

De forma a viabilizar as metas e prioridades da Administração Pública e de acordo com as disposições da Legislação em vigor no decorrer do exercício de 2008, o Governo realizou alterações no Orçamento inicial, através de abertura de créditos adicionais modificando o valor da despesa, que passou de R\$ 9.688.660.057,00 para R\$ 11.765.057.476,91, conforme discriminado abaixo:

DEMONSTRATIVO DAS ALTERAÇÕES ORÇAMENTÁRIAS

RUBRICA	TESOURO	OUTRAS FONTES	TOTAL
DOTAÇÃO INICIAL	9.362.489.545,00	326.170.512,00	9.688.660.057,00
CRÉDITOS ADICIONAIS			
(+) Suplementares	4.167.188.876,88	263.600.551,00	4.430.789.427,88
Excesso(+)	1.206.243.509,00	159.045.312,00	1.365.288.821,00
Anulação (+)	2.447.095.709,97	77.310.192,00	2.524.405.901,97
Superávit (+)	513.849.657,91	27.245.047,00	541.094.704,91
(+) Especiais	150.807.564,00	121.291.026,00	272.098.590,00
Excesso (+)	47.740.449,00	120.683.026,00	168.423.475,00
Anulação (+)	101.476.696,00	608.000,00	102.084.696,00
Superávit (+)	1.590.419,00	0,00	1.590.419,00
(+) Cancelamentos	2.548.572.405,97	77.918.192,00	2.626.490.597,97
DOTAÇÃO AUTORIZADA	11.131.913.579,91	633.143.897,00	11.765.057.476,91



Conforme apresentado, o orçamento fixado inicialmente no valor de **R\$ 9.688.660.057,00**, e suplementado no decorrer do exercício em **R\$ 2.076.397.419,91**, sendo **R\$1.533.712.296,00** de excesso de arrecadação e **R\$ 542.685.123,91** de superávit financeiro, perfazendo um total de **R\$ 11.765.057.476,91**.



BALANÇO GERAL 2008

COMPARATIVO DESPESA FIXADA E DOTAÇÃO AUTORIZADA POR CATEGORIAS ECONÔMICAS E GRUPOS DE DESPESA

No quadro abaixo, por Categoria Econômica, está demonstrada a comparação entre a Despesa Fixada e a Dotação Autorizada com os percentuais de cada rubrica:

CATEGORIA ECONÔMICA / GRUPO DE DESPESA	DESPESA FIXADA			% SOBRE TOTAL	DOTAÇÃO AUTORIZADA			% SOBRE TOTAL	INCRE- MENTO %	CRÉDITOS BLOQUEADOS		
	TESOURO	OUTRAS FONTES	TOTAL		TESOURO	OUTRAS FONTES	TOTAL			TESOURO	OUTRAS FONTES	TOTAL
DESPESAS CORRENTES	7.837.299.804,00	281.741.854,00	8.119.041.658,00	83,80	9.026.719.359,18	380.485.306,00	9.407.204.665,18	79,96	15,87	10.717.548,00	0,00	10.717.548,00
PESSOAL E ENCARGOS SOCIAIS	5.034.438.008,00	75.691.000,00	5.110.129.008,00	52,74	5.481.474.115,00	71.073.160,00	5.552.547.275,00	47,20	8,66	10.575.347,00	0,00	10.575.347,00
JUROS E ENCARGOS DA DÍVIDA	145.380.000,00	0,00	145.380.000,00	1,50	117.659.092,00	7.821.587,00	125.480.679,00	1,07	-13,69	0,00	0,00	0,00
OUTRAS DESPESAS CORRENTES	2.657.481.796,00	206.050.854,00	2.863.532.650,00	29,56	3.427.586.152,18	301.590.559,00	3.729.176.711,18	31,70	30,23	142.201,00	0,00	142.201,00
								0,00				
DESPESAS DE CAPITAL	1.434.692.194,00	44.428.658,00	1.479.120.852,00	15,27	2.086.975.497,08	208.258.591,00	2.295.234.088,08	19,51	55,18	1.800.000,00	100.000,00	1.900.000,00
INVESTIMENTOS	1.248.863.178,00	44.428.658,00	1.293.291.836,00	13,35	1.724.275.595,08	197.712.178,00	1.921.987.773,08	16,34	48,61	1.800.000,00	0,00	1.800.000,00
INVERSÕES FINANCEIRAS	66.374.016,00	0,00	66.374.016,00	0,69	263.607.810,00		263.607.810,00	2,24	297,16	0,00	0,00	0,00
AMORTIZAÇÃO DA DÍVIDA	119.455.000,00	0,00	119.455.000,00	1,23	99.092.092,00	10.546.413,00	109.638.505,00	0,93	-8,22	0,00	100.000,00	100.000,00
RESERVA DO RPPS	0,00	0,00	0,00	0,00	0,00	44.400.000,00	44.400.000,00	0,38	0,00	0,00	0,00	0,00
RESERVA DE CONTINGÊNCIA	90.497.547,00	0,00	90.497.547,00	0,93	18.218.723,65	0,00	18.218.723,65	0,15	-79,87	0,00	0,00	0,00
RESERVA DE CONTINGÊNCIA	90.497.547,00	0,00	90.497.547,00	0,93	18.218.723,65	0,00	18.218.723,65	0,15	-79,87	0,00	0,00	0,00
TOTAL GERAL	9.362.489.545,00	326.170.512,00	9.688.660.057,00	100,00	11.131.913.579,91	633.143.897,00	11.765.057.476,91	100,00	21,43	12.517.548,00	100.000,00	12.617.548,00

As Despesas Correntes representam 79,96% do total da dotação autorizada, com um acréscimo de 15,87% sobre a despesa fixada, enquanto as Despesas de Capital significam 19,51%, com um acréscimo de 55,18% sobre a despesa de capital fixada.

DESPESA FIXADA E DOTAÇÃO AUTORIZADA POR FUNÇÃO DE GOVERNO

FUNÇÕES	DESPESA FIXADA			DOTAÇÃO AUTORIZADA			CRÉDITOS BLOQUEADOS			DESPESA AUTORIZADA		
	TESOURO	OUTRAS FONTES	TOTAL	TESOURO	OUTRAS FONTES	TOTAL	TESOURO	OUTRAS FONTES	TOTAL	TESOURO	OUTRAS FONTES	TOTAL
LEGISLATIVA	381.462.974,00	-	381.462.974,00	405.335.141,91	-	405.335.141,91	-	-	-	405.335.141,91	-	405.335.141,91
JUDICIÁRIA	3.177.100,00	-	3.177.100,00	3.643.253,00	-	3.643.253,00	-	-	-	3.643.253,00	-	3.643.253,00
ADMINISTRAÇÃO	1.369.485.307,00	140.929.873,00	1.510.415.180,00	1.765.084.580,00	159.291.276,00	1.924.375.856,00	594.982,00	-	594.982,00	1.764.489.598,00	159.291.276,00	1.923.780.874,00
SEGURANÇA PÚBLICA	126.437.926,00	40.392.685,00	166.830.611,00	143.717.012,00	55.312.208,00	199.029.220,00	-	-	-	143.717.012,00	55.312.208,00	199.029.220,00
ASSISTÊNCIA SOCIAL	319.870.361,00	-	319.870.361,00	331.026.004,35	-	331.026.004,35	320.000,00	-	320.000,00	330.706.004,35	-	330.706.004,35
PREVIDÊNCIA SOCIAL	964.701.730,00	-	964.701.730,00	950.315.018,00	44.400.000,00	994.715.018,00	10.010.546,00	-	10.010.546,00	940.304.472,00	44.400.000,00	984.704.472,00
SAÚDE	1.755.059.353,00	19.213.000,00	1.774.272.353,00	1.779.281.488,00	22.402.406,00	1.801.683.894,00	(0,00)	-	(0,00)	1.779.281.488,00	22.402.406,00	1.801.683.894,00
TRABALHO	74.739.532,00	-	74.739.532,00	87.050.438,00	-	87.050.438,00	-	-	-	87.050.438,00	-	87.050.438,00
EDUCAÇÃO	1.474.650.670,00	-	1.474.650.670,00	2.313.408.194,00	11.283.026,00	2.324.691.220,00	500.000,00	-	500.000,00	2.312.908.194,00	11.283.026,00	2.324.191.220,00
CULTURA	115.438.669,00	-	115.438.669,00	121.427.532,00	-	121.427.532,00	-	-	-	121.427.532,00	-	121.427.532,00
DIREITOS DA CIDADANIA	18.744.588,00	9.030.886,00	27.775.474,00	30.546.950,00	10.068.091,00	40.615.041,00	1.000,00	-	1.000,00	30.545.950,00	10.068.091,00	40.614.041,00
URBANISMO	1.012.970.163,00	4.194.109,00	1.017.164.272,00	1.415.262.216,30	70.487.936,00	1.485.750.152,30	819.679,00	100.000,00	919.679,00	1.414.442.537,30	70.387.936,00	1.484.830.473,30
HABITAÇÃO	5.437.748,00	-	5.437.748,00	19.064.292,70	18.530.852,00	37.595.144,70	-	-	-	19.064.292,70	18.530.852,00	37.595.144,70
SANEAMENTO	106.840.578,00	-	106.840.578,00	154.545.452,00	-	154.545.452,00	150.000,00	-	150.000,00	154.395.452,00	-	154.395.452,00
GESTÃO AMBIENTAL	72.071.609,00	1.871.500,00	73.943.109,00	72.167.161,00	2.244.827,00	74.411.988,00	-	-	-	72.167.161,00	2.244.827,00	74.411.988,00
CIÊNCIA E TECNOLOGIA	48.685.559,00	554.000,00	49.239.559,00	56.443.610,00	9.779.224,00	66.222.834,00	-	-	-	56.443.610,00	9.779.224,00	66.222.834,00
AGRICULTURA	96.490.359,00	220.000,00	96.710.359,00	107.765.788,00	3.042.085,00	110.807.873,00	-	-	-	107.765.788,00	3.042.085,00	110.807.873,00
INDÚSTRIA	3.900.875,00	-	3.900.875,00	14.474,00	-	14.474,00	-	-	-	14.474,00	-	14.474,00
COMÉRCIO E SERVIÇOS	70.929.715,00	1.315.000,00	72.244.715,00	47.857.981,00	15.745.445,00	63.603.426,00	-	-	-	47.857.981,00	15.745.445,00	63.603.426,00
COMUNICAÇÕES	13.964,00	-	13.964,00	13.964,00	-	13.964,00	-	-	-	13.964,00	-	13.964,00
ENERGIA	103.072.609,00	-	103.072.609,00	108.477.798,00	-	108.477.798,00	-	-	-	108.477.798,00	-	108.477.798,00
TRANSPORTE	494.923.473,00	86.159.159,00	581.082.632,00	533.538.691,00	189.494.061,00	723.032.752,00	100.000,00	-	100.000,00	533.438.691,00	189.494.061,00	722.932.752,00
DESPORTO E LAZER	104.263.244,00	-	104.263.244,00	146.776.622,00	-	146.776.622,00	20.000,00	-	20.000,00	146.756.622,00	-	146.756.622,00
ENCARGOS ESPECIAIS	548.623.892,00	22.290.300,00	570.914.192,00	520.931.195,00	21.062.460,00	541.993.655,00	1.341,00	-	1.341,00	520.929.854,00	21.062.460,00	541.992.314,00
RESERVA DE CONTINGÊNCIA	90.497.547,00	-	90.497.547,00	18.218.723,65	-	18.218.723,65	-	-	-	18.218.723,65	-	18.218.723,65
TOTAL GERAL	9.362.489.545,00	326.170.512,00	9.688.660.057,00	11.131.913.579,91	633.143.897,00	11.765.057.476,91	12.517.548,00	100.000,00	12.617.548,00	11.119.396.031,91	633.043.897,00	11.752.439.928,91



BALANÇO GERAL 2008

Ao final do exercício de 2008 a Despesa Realizada atingiu a cifra de **R\$ 10.088.787.667,94** representando **85,75%** do total da Dotação Autorizada.

CATEGORIAS ECONÔMICAS	DOTAÇÃO AUTORIZADA			DESPESA REALIZADA			%
	TESOURO	OUTRAS FONTES	TOTAL	TESOURO	OUTRAS FONTES	TOTAL	
DESPESAS CORRENTES	9.026.719.359,18	380.485.306,00	9.407.204.665,18	8.517.889.907,09	296.849.692,63	8.814.739.599,72	93,70
PESSOAL E ENCARGOS SOCIAIS	5.481.474.115,00	71.073.160,00	5.552.547.275,00	5.338.329.903,32	68.359.410,91	5.406.689.314,23	97,37
JUROS E ENCARGOS DA DÍVIDA	117.659.092,00	7.821.587,00	125.480.679,00	117.427.661,45	83.990,84	117.511.652,29	93,65
OUTRAS DESPESAS CORRENTES	3.427.586.152,18	301.590.559,00	3.729.176.711,18	3.062.132.342,32	228.406.290,88	3.290.538.633,20	88,24
DESPESAS DE CAPITAL	2.086.975.497,08	208.258.591,00	2.295.234.088,08	1.213.140.265,76	60.907.802,46	1.274.048.068,22	55,51
INVESTIMENTOS	1.724.275.595,08	197.712.178,00	1.921.987.773,08	990.615.951,92	60.361.389,46	1.050.977.341,38	54,68
INVERSÕES FINANCEIRAS	263.607.810,00		263.607.810,00	126.487.434,22		126.487.434,22	47,98
AMORTIZAÇÃO DA DÍVIDA	99.092.092,00	10.546.413,00	109.638.505,00	96.036.879,62	546.413,00	96.583.292,62	88,09
RESERVA DO RPPS	0,00	44.400.000,00	44.400.000,00	0,00	0,00	0,00	0,00
RESERVA DE CONTIGÊNCIA	18.218.723,65	0,00	18.218.723,65	0,00	0,00	0,00	0,00
TOTAL	11.131.913.579,91	633.143.897,00	11.765.057.476,91	9.731.030.172,85	357.757.495,09	10.088.787.667,94	85,75



BALANÇO GERAL 2008

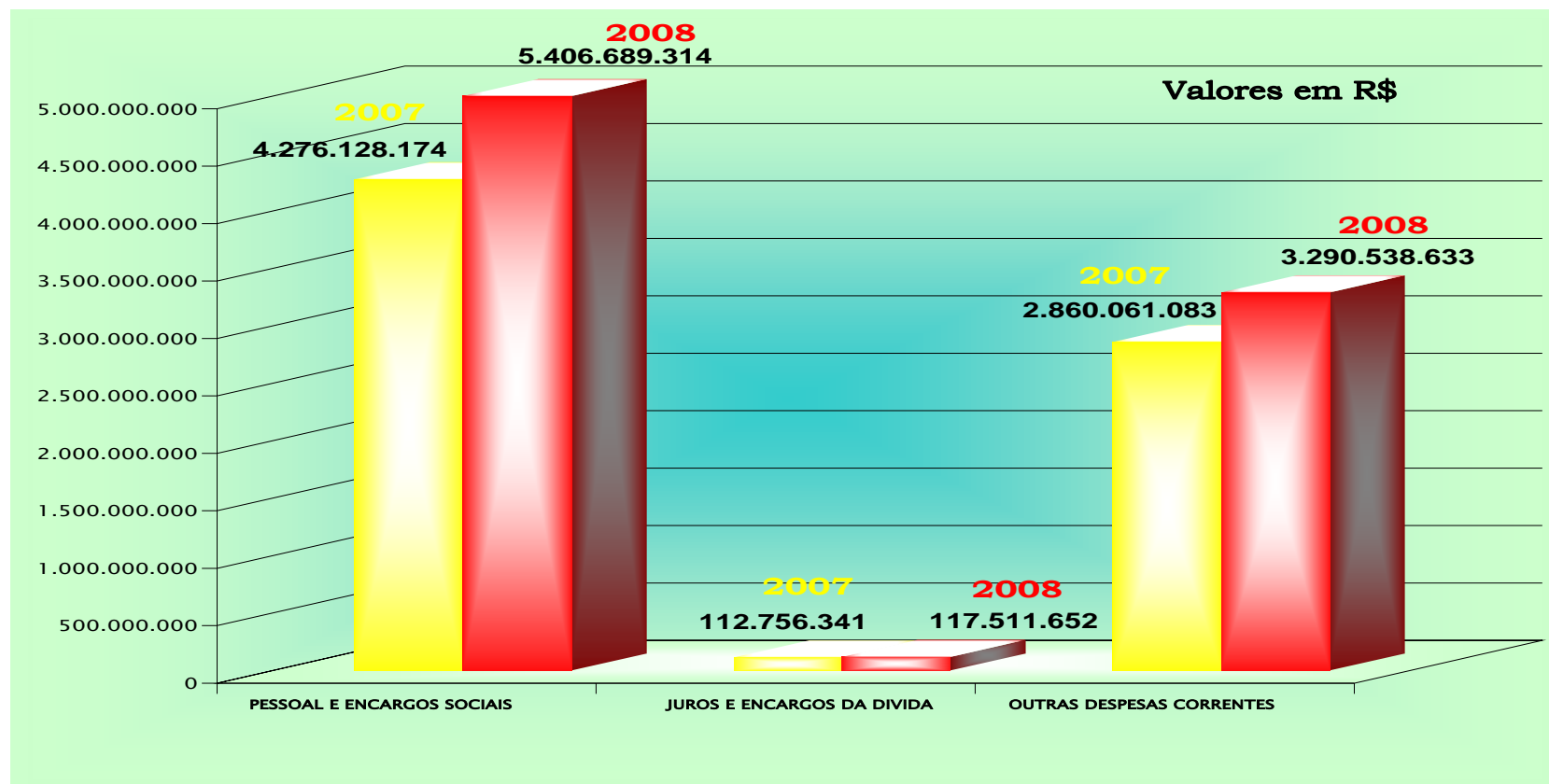
A despesa realizada aumentou 23,86% em relação ao exercício de 2007, sendo que a Despesa Corrente teve acréscimo de 21,60% e a de Capital teve acréscimo de 42,12%, conforme demonstrado abaixo:

CATEGORIAS ECONÔMICAS E GRUPOS DE DESPESAS	2007			2008			CRESCI- MENTO %
	Tesouro	Outras Fontes	Total	Tesouro	Outras Fontes	Total	
DESPESAS CORRENTES	7.010.928.794,55	238.016.803,89	7.248.945.598,44	8.517.889.907,09	296.849.692,63	8.814.739.599,72	21,60
PESSOAL E ENCARGOS SOCIAIS	4.208.020.518,78	68.107.655,67	4.276.128.174,45	5.338.329.903,32	68.359.410,91	5.406.689.314,23	26,44
JUROS E ENCARGOS DA DIVIDA	112.756.340,65	0,00	112.756.340,65	117.427.661,45	83.990,84	117.511.652,29	4,22
OUTRAS DESPESAS CORRENTES	2.690.151.935,12	169.909.148,22	2.860.061.083,34	3.062.132.342,32	228.406.290,88	3.290.538.633,20	15,05
DESPESAS DE CAPITAL	840.554.624,01	55.930.312,10	896.484.936,11	1.213.140.265,76	60.907.802,46	1.274.048.068,22	42,12
INVESTIMENTOS	669.104.247,03	55.930.312,10	725.034.559,13	990.615.951,92	60.361.389,46	1.050.977.341,38	44,96
INVERSOES FINANCEIRAS	82.198.053,68	0,00	82.198.053,68	126.487.434,22	0,00	126.487.434,22	53,88
AMORTIZACAO DA DIVIDA	89.252.323,30	0,00	89.252.323,30	96.036.879,62	546.413,00	96.583.292,62	8,21
T O T A L	7.851.483.418,56	293.947.115,99	8.145.430.534,55	9.731.030.172,85	357.757.495,09	10.088.787.667,94	23,86



BALANÇO GERAL 2008

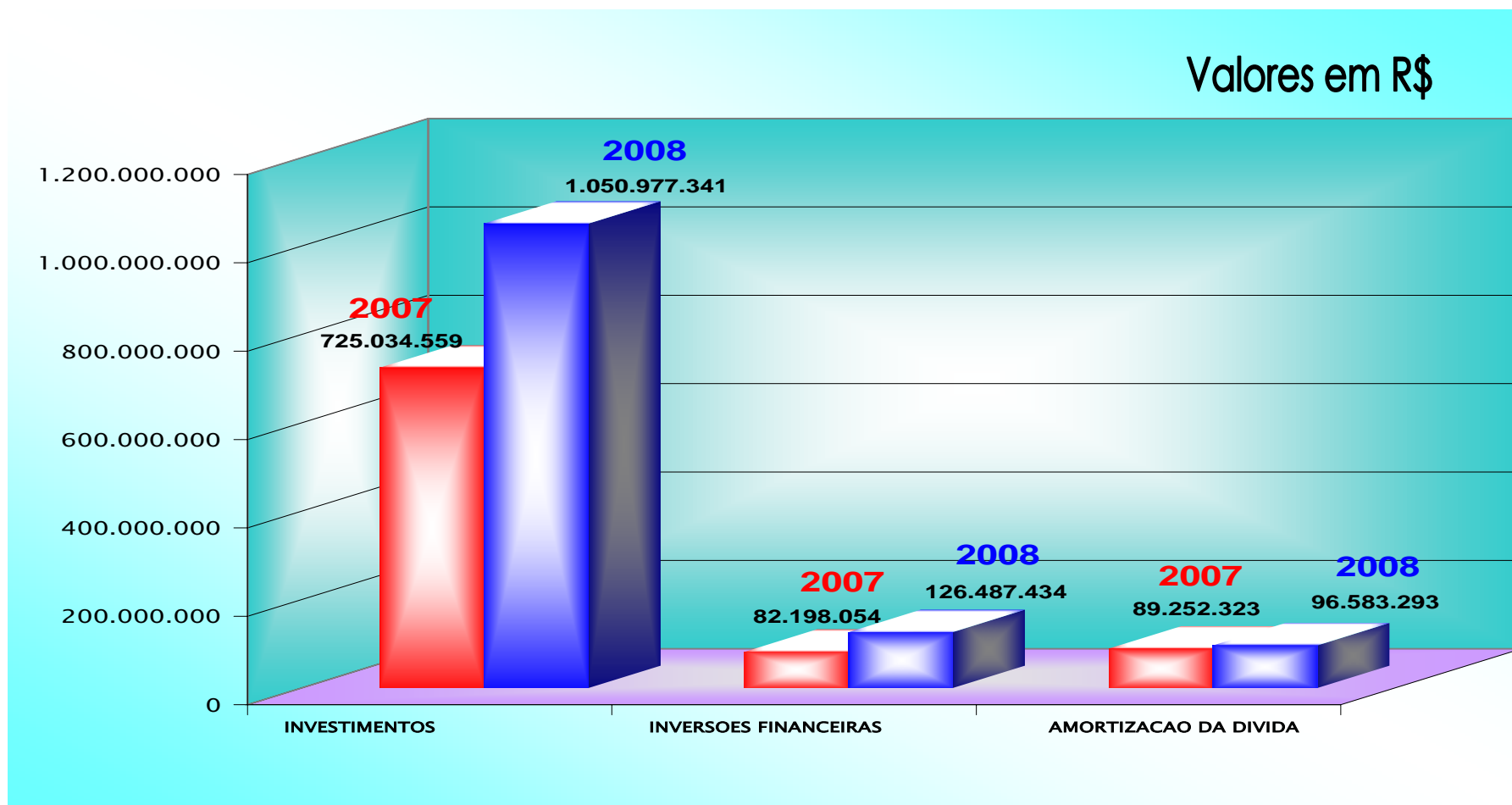
COMPARATIVO DAS DESPESAS CORRENTES 2007/2008





BALANÇO GERAL 2008

COMPARATIVO DAS DESPESAS DE CAPITAL 2007/2008





BALANÇO GERAL 2008

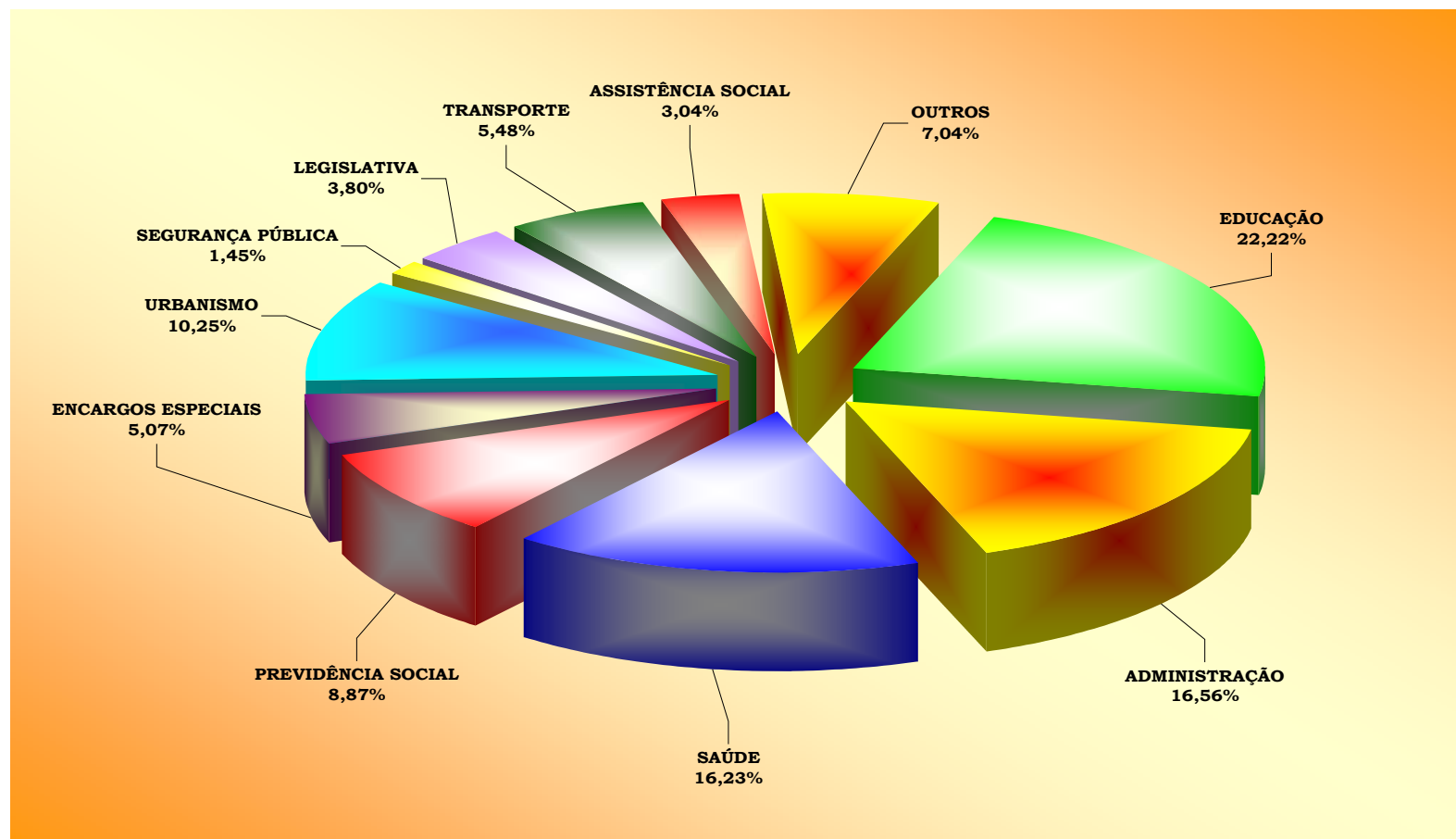
DESPESA REALIZADA POR FUNÇÃO :

FUNÇÕES	DESPESA REALIZADA			%
	Tesouro	Outras Fontes	Total	
LEGISLATIVA	382.887.188,08	0,00	382.887.188,08	3,80
JUDICIÁRIA	2.790.706,84	0,00	2.790.706,84	0,03
ADMINISTRAÇÃO	1.522.731.425,23	147.833.559,99	1.670.564.985,22	16,56
SEGURANÇA PÚBLICA	101.756.134,72	44.831.943,04	146.588.077,76	1,45
ASSISTÊNCIA SOCIAL	306.332.549,35	0,00	306.332.549,35	3,04
PREVIDÊNCIA SOCIAL	894.662.803,10	0,00	894.662.803,10	8,87
SAÚDE	1.636.947.777,59	461.001,48	1.637.408.779,07	16,23
TRABALHO	46.422.703,24	0,00	46.422.703,24	0,46
EDUCAÇÃO	2.241.724.830,52	0,00	2.241.724.830,52	22,22
CULTURA	96.454.289,08	0,00	96.454.289,08	0,96
DIREITOS DA CIDADANIA	25.703.852,97	7.242.063,27	32.945.916,24	0,33
URBANISMO	1.033.499.875,39	809.914,98	1.034.309.790,37	10,25
HABITAÇÃO	9.021.467,31	189.481,27	9.210.948,58	0,09
SANEAMENTO	75.373.863,65	0,00	75.373.863,65	0,75
GESTÃO AMBIENTAL	46.549.760,90	647.122,87	47.196.883,77	0,47
CIÊNCIA E TECNOLOGIA	41.731.133,85	3.922.842,85	45.653.976,70	0,45
AGRICULTURA	98.694.002,30	2.413.517,28	101.107.519,58	1,00
INDÚSTRIA	0,00	0,00	0,00	0,00
COMÉRCIO E SERVIÇOS	39.233.659,50	4.605.445,82	43.839.105,32	0,43
COMUNICAÇÕES	4.920,00	0,00	4.920,00	0,00
ENERGIA	96.242.650,41	0,00	96.242.650,41	0,95
TRANSPORTE	415.819.319,88	136.643.785,88	552.463.105,76	5,48
DESPORTO E LAZER	112.782.524,54	0,00	112.782.524,54	1,12
ENCARGOS ESPECIAIS	503.662.734,40	8.156.816,36	511.819.550,76	5,07
TOTAL	9.731.030.172,85	357.757.495,09	10.088.787.667,94	100,00

Vide a Execução da despesa por programa de trabalho das Funções: Segurança Pública; Educação e Saúde, conforme Notas Explicativas n°s 10, 11 e 12, respectivamente.



DEMONSTRATIVO DA EXECUÇÃO DA DESPESA POR FUNÇÃO 2008





BALANÇO GERAL 2008

DEMONSTRATIVO DA DESPESA REALIZADA POR FUNÇÃO DE GOVERNO ÚLTIMOS 5 ANOS - 2004 E 2005-

FUNÇÕES	2004				2005			
	Tesouro	Outras Fontes	R\$	IGP-DI	Tesouro	Outras Fontes	R\$	IGP-DI
LEGISLATIVA	266.520.875,46	0,00	266.520.875,46	331.403.277,08	272.921.572,50	0,00	272.921.572,50	333.730.955,15
JUDICIÁRIA	0,00	0,00	0,00	0,00	0,00	0,00	0,00	0,00
ADMINISTRAÇÃO	1.219.289.074,47	187.659.661,95	1.406.948.736,42	1.749.459.291,41	1.428.858.178,47	220.331.264,66	1.649.189.443,13	2.016.643.693,76
SEGURANÇA PÚBLICA	67.903.235,00	43.231.272,09	111.134.507,09	138.189.324,88	68.641.450,56	47.230.979,88	115.872.430,44	141.689.850,79
ASSISTÊNCIA SOCIAL	215.648.178,91	0,00	215.648.178,91	268.146.024,45	254.791.498,52	0,00	254.791.498,52	311.561.337,51
PREVIDÊNCIA SOCIAL	551.779.393,25	0,00	551.779.393,25	686.105.727,48	621.492.395,98	0,00	621.492.395,98	759.966.495,24
SAÚDE	845.541.385,98	476.029,02	846.017.415,00	1.051.973.671,14	1.032.860.299,69	92.812,82	1.032.953.112,51	1.263.104.362,56
TRABALHO	21.445.184,68	0,00	21.445.184,68	26.665.845,47	38.161.008,45	0,00	38.161.008,45	46.663.624,58
EDUCAÇÃO	743.249.325,94	0,00	743.249.325,94	924.187.502,67	842.063.911,70	1.865.060,31	843.928.972,01	1.031.963.942,33
CULTURA	46.913.158,62	0,00	46.913.158,62	58.333.796,47	48.478.085,29	0,00	48.478.085,29	59.279.439,00
DIREITOS DA CIDADANIA	984.787,92	5.309.261,87	6.294.049,79	7.826.286,49	976.051,13	6.633.624,59	7.609.675,72	9.305.179,96
URBANISMO	734.825.793,93	18.318.502,27	753.144.296,20	936.491.325,27	844.491.110,58	19.096.993,10	863.588.103,68	1.056.003.305,47
HABITAÇÃO	41.456.554,46	0,00	41.456.554,46	51.548.825,14	38.217.049,67	0,00	38.217.049,67	46.732.152,29
SANEAMENTO	110.686.327,28	0,00	110.686.327,28	137.632.039,23	14.529.378,30	0,00	14.529.378,30	17.766.654,55
GESTÃO AMBIENTAL	24.094.836,70	349.539,64	24.444.376,34	30.395.166,65	50.857.520,68	342.876,52	51.200.397,20	62.608.306,50
CIÊNCIA E TECNOLOGIA	8.825.112,39	2.701.161,21	11.526.273,60	14.332.253,85	4.037.247,24	466.450,00	4.503.697,24	5.507.161,52
AGRICULTURA	59.077.948,99	191.518,28	59.269.467,27	73.698.150,85	59.717.657,47	248.610,98	59.966.268,45	73.327.292,76
COMÉRCIO E SERVIÇOS	359.203,76	0,00	359.203,76	446.649,08	1.600.422,20	0,00	1.600.422,20	1.957.010,67
COMUNICAÇÕES	14.040,00	0,00	14.040,00	17.457,93	4.645,20	0,00	4.645,20	5.680,19
ENERGIA	12.017.172,04	0,00	12.017.172,04	14.942.657,64	92.053.754,89	0,00	92.053.754,89	112.564.159,96
TRANSPORTE	303.075.821,33	33.913.190,94	336.989.012,27	419.026.325,09	389.421.811,96	45.238.539,37	434.660.351,33	531.506.589,55
DESPORTO E LAZER	23.614.886,50	0,00	23.614.886,50	29.363.744,06	27.512.748,94	0,00	27.512.748,94	33.642.837,02
ENCARGOS ESPECIAIS	301.769.514,49	10.801.102,77	312.570.617,26	388.663.464,72	367.368.293,89	11.894.035,35	379.262.329,24	463.765.389,56
T O T A L	5.599.091.812,10	302.951.240,04	5.902.043.052,14	7.338.848.807,04	6.499.056.093,31	353.441.247,58	6.852.497.340,89	8.379.295.420,92

Obs: Valores atualizados pelo IGP-DI , sendo:
De 12/2004 à 12/2008 = 1,2434421; e
De 12/2005 à 12/2008 = 1,2228090;
Fonte : Banco Central do Brasil



BALANÇO GERAL 2008

DEMONSTRATIVO DA DESPESA REALIZADA POR FUNÇÃO DE GOVERNO ÚLTIMOS 5 ANOS - 2006 E 2007 -

FUNÇÕES	2006				2007			
	Tesouro	Outras Fontes	R\$	IGP-DI	Tesouro	Outras Fontes	R\$	IGP-DI
LEGISLATIVA	314.709.052,25	0,00	314.709.052,25	371.454.619,11	390.513.153,70	0,00	390.513.153,70	432.341.720,52
JUDICIÁRIA	399,00	0,00	399,00	470,94	1.657.672,87	0,00	1.657.672,87	1.835.229,19
ADMINISTRAÇÃO	1.732.624.137,04	143.201.880,40	1.875.826.017,44	2.214.058.457,64	1.335.595.762,01	134.619.436,92	1.470.215.198,93	1.627.692.595,27
SEGURANÇA PÚBLICA	55.738.551,28	36.497.747,84	92.236.299,12	108.867.536,90	52.473.384,37	28.736.376,48	81.209.760,85	89.908.284,51
ASSISTÊNCIA SOCIAL	275.839.995,94	0,00	275.839.995,94	325.577.036,62	255.840.170,95	0,00	255.840.170,95	283.243.672,17
PREVIDÊNCIA SOCIAL	714.149.182,35	0,00	714.149.182,35	842.918.278,40	810.794.187,52	0,00	810.794.187,52	897.639.812,37
SAÚDE	1.282.103.977,93	403.972,41	1.282.507.950,34	1.513.758.497,88	1.609.869.863,44	223.371,05	1.610.093.234,49	1.782.553.219,00
TRABALHO	58.727.813,37	0,00	58.727.813,37	69.317.095,87	29.399.928,07	0,00	29.399.928,07	32.549.007,29
EDUCAÇÃO	1.062.541.149,81	279.521,84	1.062.820.671,65	1.254.459.142,34	1.186.473.742,22	86.028,30	1.186.559.770,52	1.313.654.323,35
CULTURA	51.285.432,93	0,00	51.285.432,93	60.532.770,88	65.878.347,88	0,00	65.878.347,88	72.934.696,30
DIREITOS DA CIDADANIA	1.557.882,44	6.886.213,99	8.444.096,43	9.966.661,59	3.876.045,21	4.874.875,69	8.750.920,90	9.688.247,79
URBANISMO	1.070.376.181,80	4.806.522,95	1.075.182.704,75	1.269.050.188,46	834.074.567,94	2.142.365,53	836.216.933,47	925.785.634,40
HABITAÇÃO	7.489.812,50	0,00	7.489.812,50	8.840.309,58	36.507.660,78	0,00	36.507.660,78	40.418.062,04
SANEAMENTO	30.325.637,55	0,00	30.325.637,55	35.793.689,65	55.227.985,57	0,00	55.227.985,57	61.143.554,51
GESTÃO AMBIENTAL	60.509.620,30	381.926,93	60.891.547,23	71.870.975,18	41.842.728,37	259.915,52	42.102.643,89	46.612.333,86
CIÊNCIA E TECNOLOGIA	1.030.442,54	1.551.311,47	2.581.754,01	3.047.273,17	66.392.444,31	2.111.693,50	68.504.137,81	75.841.739,32
AGRICULTURA	79.553.101,11	392.667,28	79.945.768,39	94.360.885,82	82.943.512,08	361.593,97	83.305.106,05	92.228.065,91
INDÚSTRIA	0,00	0,00	0,00	0,00	0,00	0,00	0,00	0,00
COMÉRCIO E SERVIÇOS	640.908,48	0,00	640.908,48	756.471,46	8.073.325,00	625.500,00	8.698.825,00	9.630.571,80
COMUNICAÇÕES	6.076,00	0,00	6.076,00	7.171,57	2.850,00	0,00	2.850,00	3.155,27
ENERGIA	86.157.140,69	0,00	86.157.140,69	101.692.238,12	84.427.195,29	0,00	84.427.195,29	93.470.344,15
TRANSPORTE	402.431.310,38	67.282.975,10	469.714.285,48	554.409.031,95	390.189.961,89	110.824.702,43	501.014.664,32	554.679.246,84
DESPORTO E LAZER	25.803.991,23	0,00	25.803.991,23	30.456.739,85	37.903.662,20	0,00	37.903.662,20	41.963.591,68
ENCARGOS ESPECIAIS	378.516.304,80	10.139.526,33	388.655.831,13	458.734.830,43	471.525.266,89	9.081.256,60	480.606.523,49	532.085.153,31
T O T A L	7.692.118.101,72	271.824.266,54	7.963.942.368,26	9.399.930.373,41	7.851.483.418,56	293.947.115,99	8.145.430.534,55	9.017.902.260,88

Obs: Valores atualizados pelo IGP-DI , sendo:
De 12/2006 à 12/2008 = 1,1803112 e
De 12/2007 à 12/2008 = 1,1071118.
Fonte : Banco Central do Brasil



BALANÇO GERAL 2008

DEMONSTRATIVO DA DESPESA REALIZADA POR FUNÇÃO DE GOVERNO ÚLTIMOS 5 ANOS - 2008 -

FUNÇÕES	2008			
	Tesouro	Outras Fontes	R\$	IGP-DI
LEGISLATIVA	382.887.188,08	0,00	382.887.188,08	382.887.188,08
JUDICIÁRIA	2.790.706,84	0,00	2.790.706,84	2.790.706,84
ADMINISTRAÇÃO	1.522.731.425,23	147.833.559,99	1.670.564.985,22	1.670.564.985,22
SEGURANÇA PÚBLICA	101.756.134,72	44.831.943,04	146.588.077,76	146.588.077,76
ASSISTÊNCIA SOCIAL	306.332.549,35	0,00	306.332.549,35	306.332.549,35
PREVIDÊNCIA SOCIAL	894.662.803,10	0,00	894.662.803,10	894.662.803,10
SAÚDE	1.636.947.777,59	461.001,48	1.637.408.779,07	1.637.408.779,07
TRABALHO	46.422.703,24	0,00	46.422.703,24	46.422.703,24
EDUCAÇÃO	2.241.724.830,52	0,00	2.241.724.830,52	2.241.724.830,52
CULTURA	96.454.289,08	0,00	96.454.289,08	96.454.289,08
DIREITOS DA CIDADANIA	25.703.852,97	7.242.063,27	32.945.916,24	32.945.916,24
URBANISMO	1.033.499.875,39	809.914,98	1.034.309.790,37	1.034.309.790,37
HABITAÇÃO	9.021.467,31	189.481,27	9.210.948,58	9.210.948,58
SANEAMENTO	75.373.863,65	0,00	75.373.863,65	75.373.863,65
GESTÃO AMBIENTAL	46.549.760,90	647.122,87	47.196.883,77	47.196.883,77
CIÊNCIA E TECNOLOGIA	41.731.133,85	3.922.842,85	45.653.976,70	45.653.976,70
AGRICULTURA	98.694.002,30	2.413.517,28	101.107.519,58	101.107.519,58
INDÚSTRIA			0,00	0,00
COMÉRCIO E SERVIÇOS	39.233.659,50	4.605.445,82	43.839.105,32	43.839.105,32
COMUNICAÇÕES	4.920,00	0,00	4.920,00	4.920,00
ENERGIA	96.242.650,41	0,00	96.242.650,41	96.242.650,41
TRANSPORTE	415.819.319,88	136.643.785,88	552.463.105,76	552.463.105,76
DESPORTO E LAZER	112.782.524,54	0,00	112.782.524,54	112.782.524,54
ENCARGOS ESPECIAIS	503.662.734,40	8.156.816,36	511.819.550,76	511.819.550,76
T O T A L	9.731.030.172,85	357.757.495,09	10.088.787.667,94	10.088.787.667,94



DEMONSTRATIVO DA DESPESA REALIZADA POR ÓRGÃO E UNIDADE ORÇAMENTÁRIA
EXERCÍCIO DE 2008

ÓRGÃO	UNIDADE ORÇAMENTÁRIA	FONTE TESOURO	OUTRAS FONTES	TOTAL
01000 - CÂMARA LEGISLATIVA DO DISTRITO FEDERAL	01101 - CAMARA LEGISLATIVA DO DF	240.188.007,51	-	240.188.007,51
	01901 - FUNDO DE ASSISTÊNCIA À SAÚDE DA CÂMARA LEGISLATIVA DO DF	13.618.691,00	-	13.618.691,00
	TOTAL DO ÓRGÃO	253.806.698,51	-	253.806.698,51
02000 - TRIBUNAL DE CONTAS DO DISTRITO FEDERAL	02101 - TRIBUNAL DE CONTAS DO DF	244.721.625,37	-	244.721.625,37
	TOTAL DO ÓRGÃO	244.721.625,37	-	244.721.625,37
10000 - GABINETE DO VICE-GOVERNADOR	10101 - GABINETE DO VICE-GOVERNADOR	5.861.688,68	-	5.861.688,68
	TOTAL DO ÓRGÃO	5.861.688,68	-	5.861.688,68
11000 - SECRETARIA DE GOVERNO	11101 - SECRETARIA DE GOVERNO	485.335.510,86	-	485.335.510,86
	11103 - RA I - PLANO PILOTO	5.034.988,03	-	5.034.988,03
	11104 - RA II - GAMA	2.491.044,44	-	2.491.044,44
	11105 - RA III - TAGUATINGA	12.579.514,17	-	12.579.514,17
	11106 - RA IV - BRAZLÂNDIA	3.686.000,22	-	3.686.000,22
	11107 - RA V - SOBRADINHO	1.806.151,47	-	1.806.151,47
	11108 - RA VI - PLANALTINA	3.379.342,45	-	3.379.342,45
	11109 - RA VII - PARANOÁ	1.965.290,67	-	1.965.290,67
	11110 - RA VIII - NÚCLEO BANDEIRANTE	4.017.174,76	-	4.017.174,76
	11111 - RA IX - CEILÂNDIA	9.111.205,49	-	9.111.205,49
	11112 - RA X - GUARÁ	3.744.970,32	-	3.744.970,32
	11113 - RA XI - CRUZEIRO	1.296.287,89	-	1.296.287,89
	11114 - RA XII - SAMAMBAIA	6.784.462,47	-	6.784.462,47
	11115 - RA XIII - SANTA MARIA	3.715.703,89	-	3.715.703,89
	11116 - RA XIV - SÃO SEBASTIÃO	3.268.394,91	-	3.268.394,91
	11117 - RA XV - RECANTO DAS EMAS	3.786.168,48	-	3.786.168,48
	11118 - RA XVI - LAGO SUL	704.273,42	-	704.273,42
	11119 - RA XVII - RIACHO FUNDO	2.330.664,17	-	2.330.664,17
	11120 - RA XVIII - LAGO NORTE	997.650,48	-	997.650,48
	11121 - RA XIX - CANDANGOLÂNDIA	1.274.338,72	-	1.274.338,72
	11122 - RA XX - ÁGUAS CLARAS	4.716.709,33	-	4.716.709,33
	11123 - RA XXI - RIACHO FUNDO II	1.244.898,98	-	1.244.898,98
	11124 - RA XXII - SUDOESTE/OCTOGONAL	525.592,68	-	525.592,68
	11125 - RA XXIII - VARJÃO	1.323.802,75	-	1.323.802,75
	11126 - RA XXIV - PARK WAY	546.808,45	-	546.808,45
	11127 - RA XXV - SETOR COMPLEMENTAR DE INDÚSTRIA E ABASTECIMENTO	1.026.628,55	-	1.026.628,55
	11128 - RA XXVI - SOBRADINHO II	2.343.799,06	-	2.343.799,06
	11129 - RA XXVII - JARDIM BOTÂNICO	501.451,40	-	501.451,40
	11130 - RA XXVIII - ITAPOÁ	439.076,12	-	439.076,12
	11131 - RA XXIX - SETOR DE INDÚSTRIA E ABASTECIMENTO	452.713,48	-	452.713,48
	11132 - AGÊNCIA DE COMUNICACAO SOCIAL	144.101.661,31	-	144.101.661,31
	11201 - AGÊNCIA DE FISCALIZAÇÃO DO DF	455.999,79	-	455.999,79
	TOTAL DO ÓRGÃO	714.988.279,21	-	714.988.279,21



DEMONSTRATIVO DA DESPESA REALIZADA POR ÓRGÃO E UNIDADE ORÇAMENTÁRIA
EXERCÍCIO DE 2008

ÓRGÃO	UNIDADE ORÇAMENTÁRIA	FONTE TESOURO	OUTRAS FONTES	TOTAL
12000 - PROCURADORIA GERAL DO DISTRITO FEDERAL	12101 - PROCURADORIA GERAL DO DF	144.168.720,96	-	144.168.720,96
	12901 - FUNDO DA PROCURADORIA GERAL DO DF	1.592.783,90	-	1.592.783,90
	TOTAL DO ÓRGÃO	145.761.504,86	-	145.761.504,86
14000 - SECRETARIA DE EST. DE AGRIC. PEC. E ABASTECIMENTO	14101 - SECRETARIA DE ESTADO DE AGRICULTURA, PECUÁRIA E ABASTECIMENTO	87.885.363,60	-	87.885.363,60
	14203 - EMPRESA DE ASSISTÊNCIA TÉCNICA E EXTENSÃO RURAL DO DF	54.898.439,98	2.413.517,28	57.311.957,26
	14902 - FUNDO DE DESENVOLVIMENTO RURAL DO DF	1.078.070,44	-	1.078.070,44
	TOTAL DO ÓRGÃO	143.861.874,02	2.413.517,28	146.275.391,30
16000 - SECRETARIA DE CULTURA	16101 - SECRETARIA DE CULTURA	71.517.460,10	-	71.517.460,10
	16102 - ARQUIVO PÚBLICO DO DF	2.040.444,74	-	2.040.444,74
	16903 - FUNDO DE APOIO À CULTURA	3.175.848,25	-	3.175.848,25
	TOTAL DO ÓRGÃO	76.733.753,09	-	76.733.753,09
17000 - SECRETARIA DE DESENVOLVIMENTO SOCIAL E TRABALHO	17101 - SECRETARIA DE DESENVOLVIMENTO SOCIAL E TRANSFERÊNCIA DE RENDA DO DF	313.219.357,50	-	313.219.357,50
	17902 - FUNDO DE ASSISTÊNCIA SOCIAL DO DF	50.714.546,65	-	50.714.546,65
	17905 - FUNDO PARA GERAÇÃO DE EMPREGO E RENDA DO DF - FUNGER	6.020.934,18	-	6.020.934,18
	TOTAL DO ÓRGÃO	369.954.838,33	-	369.954.838,33
18000 - SECRETARIA DE EDUCAÇÃO	18101 - SECRETARIA DE EDUCAÇÃO	1.106.800.025,86	-	1.106.800.025,86
	18903 - FUNDEB	1.122.711.019,25	-	1.122.711.019,25
	TOTAL DO ÓRGÃO	2.229.511.045,11	-	2.229.511.045,11
19000 - SECRETARIA DE FAZENDA	19101 - SECRETARIA DE ESTADO DE FAZENDA	802.381.608,37	-	802.381.608,37
	19901 - FUNDO DE DESENVOLVIMENTO DO DF	110.344.398,90	-	110.344.398,90
	19902 - FUNDO DE MODERNIZAÇÃO E REAPARELHAMENTO DA ADMINISTRAÇÃO FAZENDÁRIA	2.299.018,37	-	2.299.018,37
	TOTAL DO ÓRGÃO	915.025.025,64	-	915.025.025,64
20000 - SEC. DE EST. DE DESENV. ECONÔMICO E TURISMO	20101 - SECRETARIA DE DESENVOLVIMENTO ECONÔMICO E TURISMO	13.693.551,97	-	13.693.551,97
	20201 - EMPRESA BRASILENSE DE TURISMO - BRASILATUR	30.378.724,65	4.605.445,82	34.984.170,47
	TOTAL DO ÓRGÃO	44.072.276,62	4.605.445,82	48.677.722,44
22000 - SECRETARIA DE OBRAS	22101 - SECRETARIA DE OBRAS	526.612.377,91	-	526.612.377,91
	22201 - COMPANHIA URBANIZADORA DA NOVA CAPITAL DO BRASIL	258.778.603,25	1.908.151,00	260.686.754,25
	TOTAL DO ÓRGÃO	785.390.981,16	1.908.151,00	787.299.132,16
23000 - SECRETARIA DE SAÚDE	23202 - FUNDAÇÃO HEMOCENTRO DE BRASÍLIA	12.301.570,36	358.294,92	12.659.865,28
	23203 - FUNDAÇÃO DE ENSINO E PESQUISA EM CIÊNCIAS DA SAÚDE	6.675.264,86	130.706,56	6.805.971,42
	23901 - FUNDO DE SAÚDE DO DF	1.664.050.751,69	-	1.664.050.751,69
	TOTAL DO ÓRGÃO	1.683.027.586,91	489.001,48	1.683.516.588,39
24000 - SECRETARIA DE SEGURANÇA PÚBLICA	24101 - SECRETARIA DE SEGURANÇA PÚBLICA	67.340.056,63	-	67.340.056,63
	24103 - POLÍCIA MILITAR DO DF	17.039.654,13	-	17.039.654,13
	24104 - CORPO DE BOMBEIROS MILITAR DO DF	11.460.068,31	-	11.460.068,31
	24105 - POLÍCIA CIVIL DO DF	138.000,00	-	138.000,00
	24201 - DEPARTAMENTO DE TRÂNSITO DO DF	22.761.726,70	189.694.805,97	212.456.532,67
	24901 - FUNDO DE SAÚDE DA POLÍCIA MILITAR	64.250,25	-	64.250,25
	24902 - FUNDO DE SAÚDE DO CORPO DE BOMBEIROS	6.869.570,53	-	6.869.570,53
	24903 - FUNDO DE REEQUIPAMENTO DOS ÓRGÃOS INTEG. DA SSP DO DF	813.027,67	-	813.027,67
	24905 - FUNDO DE MODERNIZAÇÃO, MANUTENÇÃO E REEQUIP. DO CBMDF - FUNCBM	475.180,00	-	475.180,00
	24906 - FUNDO DE MODERN., MANUT. E REEQUIP. DA POLÍCIA CIVIL DO DF - FUNPCDF	2.367.459,10	-	2.367.459,10
	TOTAL DO ÓRGÃO	129.328.993,32	189.694.805,97	319.023.799,29



DEMONSTRATIVO DA DESPESA REALIZADA POR ÓRGÃO E UNIDADE ORÇAMENTÁRIA
EXERCÍCIO DE 2008

ÓRGÃO	UNIDADE ORÇAMENTÁRIA	FONTE TESOURO	OUTRAS FONTES	TOTAL
25000 - SECRETARIA DO TRABALHO	25101 - SECRETARIA DE TRABALHO DO DF	13.607.974,28	-	13.607.974,28
	25902 - FUNDO PARA GERAÇÃO DE EMPREGO E RENDA DO DF - FUNGER	9.482.942,08	-	9.482.942,08
	TOTAL DO ÓRGÃO	23.090.916,36	-	23.090.916,36
26000 - SECRETARIA DE TRANSPORTES	26101 - SECRETARIA DE TRANSPORTES	65.534.643,89	-	65.534.643,89
	26201 - SOCIEDADE DE TRANSPORTES COLETIVOS DE BRASÍLIA	13.505.763,87	4.050.714,27	17.556.478,14
	26204 - DFTRANS - TRANSPORTE URBANO DO DF	12.518.208,83	6.722.464,06	19.240.672,89
	26205 - DEPARTAMENTO DE ESTRADAS DE RODAGEM DO DF	184.745.411,04	66.152.102,85	250.897.513,89
	26206 - COMPANHIA DO METROPOLITANO DO DF	204.402.833,19	55.863.599,35	260.266.432,54
	26905 - FUNDO DE TRANSPORTE PÚBLICO COLETIVO DO DF	6.499.662,61	6.577.623,95	13.077.286,56
	TOTAL DO ÓRGÃO	487.206.523,43	139.366.504,48	626.573.027,91
28000 - SEC. DE DESENV. URBANO E MEIO AMBIENTE	28101 - SECRETARIA DE DESENVOLVIMENTO URBANO E MEIO AMBIENTE	133.511.355,96	-	133.511.355,96
	28102 - JARDIM BOTÂNICO DE BRASÍLIA	3.051.148,93	-	3.051.148,93
	28204 - AGÊNCIA REGULADORA DE ÁGUAS E SANEAMENTO DO DF	9.672.366,82	-	9.672.366,82
	28205 - SERVIÇO DE LIMPEZA URBANA - SLU	344.865.794,40	129.296,98	344.995.091,38
	28206 - FUNDAÇÃO JARDIM ZOOLOGICO DE BRASÍLIA	14.833.653,81	289.011,90	15.122.665,71
	28207 - COMPANHIA DE PLANEJAMENTO DO DF	85.216.134,97	7.113.461,77	92.329.596,74
	28208 - INSTITUTO DO MEIO AMBIENTE E DOS REC. HÍDRICOS DO DF - BRASÍLIA AMBIENTAL	17.804.834,13	358.110,97	18.162.945,10
	28209 - COMPANHIA DE DESENVOLVIMENTO HABITACIONAL DO DF - CODHAB	3.093.648,57	29.474,57	3.123.123,14
	28901 - FUNDO DE DESENVOLVIMENTO URBANO DO DF	49.100,00	-	49.100,00
	TOTAL DO ÓRGÃO	612.098.037,59	7.919.356,19	620.017.393,78
32000 - SECRETARIA DE PLANEJAMENTO E GESTÃO	32101 - SECRETARIA DE PLANEJAMENTO E GESTÃO	445.895.843,31	-	445.895.843,31
	32202 - INSTITUTO DE ASSISTÊNCIA À SAÚDE DOS SERVIDORES DO DF - INAS	5.751.948,08	-	5.751.948,08
	32901 - FUNDO DE MELHORIA DA GESTÃO PÚBLICA DA SEC. DE GESTÃO ADM. - PRÓ GESTÃO	2.022.824,25	-	2.022.824,25
	TOTAL DO ÓRGÃO	453.670.615,64	-	453.670.615,64
34000 - SECRETARIA DE ESPORTE	34101 - SECRETARIA DE ESPORTE	69.824.634,25	-	69.824.634,25
	TOTAL DO ÓRGÃO	69.824.634,25	-	69.824.634,25
40000 - SECRET. DE CIÊNCIA E TECNOLOGIA	40101 - SECRETARIA DE CIÊNCIA E TECNOLOGIA	13.017.253,57	-	13.017.253,57
	40201 - FUNDAÇÃO DE APOIO A PESQUISA DO DF	37.506.737,94	3.922.842,85	41.429.580,79
	TOTAL DO ÓRGÃO	50.523.991,51	3.922.842,85	54.446.834,36
44000 - SEC. DE EST. DE JUSTIÇA, DIR. HUM. E CIDADANIA	44101 - SECRETARIA DE JUSTIÇA, DIREITOS HUMANOS E CIDADANIA	251.666.204,62	-	251.666.204,62
	44202 - FUNDAÇÃO DE AMPARO AO TRABALHADOR PRESO	715.322,14	7.242.063,27	7.957.385,41
	44903 - FUNDO DOS DIREITOS DA CRIANÇA E DO ADOLESCENTE	2.331.190,09	-	2.331.190,09
	44905 - FUNDO DE APOIO E APARELH. DO CENTRO DE ASSIST. JUDICIÁRIA DO DF - PROJUR	18.550,00	-	18.550,00
	TOTAL DO ÓRGÃO	254.731.266,85	7.242.063,27	261.973.330,12
45000 - COREGEDORIA GERAL DO DISTRITO FEDERAL	45101 - CORREGEDORIA-GERAL DO DF	33.204.260,53	-	33.204.260,53
	TOTAL DO ÓRGÃO	33.204.260,53	-	33.204.260,53
47000 - SECRETARIA DE HABITAÇÃO DO DF	47101 - SECRETARIA DE HABITAÇÃO DO DF	1.648.896,17	-	1.648.896,17
	47209 - COMPANHIA DE DESENVOLVIMENTO HABITACIONAL DO DF - CODHAB	2.984.859,69	195.806,75	3.180.666,44
	TOTAL DO ÓRGÃO	4.633.755,86	195.806,75	4.829.562,61
Total geral		9.731.030.172,85	357.757.495,09	10.088.787.667,94



DEMONSTRATIVO DA DESPESA REALIZADA POR UNIDADE GESTORA

UNIDADE GESTORA		2008		
		TESOURO	OUTRAS FONTES	TOTAL
010101	CÂMARA LEGISLATIVA DO DF	240.188.007,51	-	240.188.007,51
010901	FUNDO DE ASSISTÊNCIA À SAÚDE DA CLDF.	13.618.691,00	-	13.618.691,00
020101	TRIBUNAL DE CONTAS DO DF	244.721.625,37	-	244.721.625,37
100101	GABINETE DO VICE - GOVERNADOR	5.861.688,68	-	5.861.688,68
110101	SECRETARIA DE GOVERNO	485.158.482,87	-	485.158.482,87
110132	AGENCIA DE COMUNICAÇÃO SOCIAL	144.101.661,31	-	144.101.661,31
110201	AGÊNCIA DE FISCALIZAÇÃO DO DF	274.092,79	-	274.092,79
110901	FUNDO DO DIREITO DA CRIANÇA E DO ADOLESCENTE	2.331.190,09	-	2.331.190,09
120101	PROCURADORIA GERAL DO DF	144.168.720,96	-	144.168.720,96
120901	FUNDO DA PROCURADORIA DO DF	1.592.783,90	-	1.592.783,90
130101	SECRETARIA DE FAZENDA DO DF	292.660.151,82	-	292.660.151,82
130103	SEÇÃO DE ORÇAMENTO DA SECRETARIA DE FAZENDA	509.721.456,55	-	509.721.456,55
130201	COMPANHIA DE PLANEJAMENTO DO DF	85.908.454,95	7.113.461,77	93.021.916,72
130901	FUNDO DE DESENVOLVIMENTO DO DF	110.344.398,90	-	110.344.398,90
130902	FUNDO DE MODERNIZAÇÃO E REAPAR. DA ADM. FAZENDÁRIA	2.299.018,37	-	2.299.018,37
140202	INSTITUTO DE ASSIST. À SAÚDE DOS SERV. DO DF	5.751.948,08	-	5.751.948,08
140905	FUNDO DE MELHORIA DA GESTÃO PÚBLICA - PRÓ-GESTÃO	2.022.824,25	-	2.022.824,25
150106	JARDIM BOTÂNICO DE BRASÍLIA	3.051.148,93	-	3.051.148,93
150201	FUNDAÇÃO DE APOIO A PESQUISA DO DF	37.506.737,94	3.922.842,85	41.429.580,79
150204	FUNDAÇÃO JARDIM ZOOLOGICO DE BRASÍLIA	14.634.753,81	289.011,90	14.923.765,71
150205	SERVIÇO DE LIMPEZA URBANA - SLU	344.865.794,40	129.296,98	344.995.091,38
150206	AGÊNCIA REGULADORA DE ÁGUAS E SANEAMENTO DO DF	10.191.725,97	-	10.191.725,97
160101	SECRETARIA DE EDUCAÇÃO	1.102.688.432,82	-	1.102.688.432,82
160903	FUNDO DE MANUT. E DESENV. DA EDUCAÇÃO BÁSICA	1.121.613.788,78	-	1.121.613.788,78
170101	SECRETARIA DE SAÚDE	1.652.395.038,18	-	1.652.395.038,18
170202	FUNDAÇÃO HEMOCENTRO DE BRASÍLIA	23.526.999,37	358.294,92	23.885.294,29



DEMONSTRATIVO DA DESPESA REALIZADA POR UNIDADE GESTORA

UNIDADE GESTORA		2008		
		TESOURO	OUTRAS FONTES	TOTAL
170203	FUNDAÇÃO DE ENSINO E PESQUISA EM CIÊNCIAS DA SAÚDE	7.105.549,36	130.706,56	7.236.255,92
180101	SEC. DE DESENV. SOCIAL TRANSF. DE RENDA	312.041.623,34	-	312.041.623,34
180902	FUNDO DE ASSISTÊNCIA SOCIAL DO DF	49.190.519,96	-	49.190.519,96
190101	SECRETARIA DE OBRAS	581.543.538,61	-	581.543.538,61
190103	RA I - BRASÍLIA	5.416.075,33	-	5.416.075,33
190104	RA II - GAMA	3.196.459,76	-	3.196.459,76
190105	RA III - TAGUATINGA	13.704.853,88	-	13.704.853,88
190106	RA IV - BRAZLANDIA	4.815.094,03	-	4.815.094,03
190107	RA V - SOBRADINHO	2.001.119,97	-	2.001.119,97
190108	RA VI - PLANALTINA	4.317.382,59	-	4.317.382,59
190109	RA VII - PARANOÁ	2.750.717,94	-	2.750.717,94
190110	RA VIII - NÚCLEO BANDEIRANTE	4.813.826,00	-	4.813.826,00
190111	RA IX - CEILÂNDIA	10.369.830,12	-	10.369.830,12
190112	RA X - GUARÁ	4.041.568,39	-	4.041.568,39
190113	RA XI - CRUZEIRO	1.326.225,89	-	1.326.225,89
190114	RA XII SAMAMBAIA	9.959.535,07	-	9.959.535,07
190115	RA XIII - SANTA MARIA	4.012.388,79	-	4.012.388,79
190116	RA XIV - SÃO SEBASTIÃO	4.632.932,73	-	4.632.932,73
190117	RA XV - RECANTO DAS EMAS	4.103.229,65	-	4.103.229,65
190118	RA XVI - LAGO SUL	826.733,42	-	826.733,42
190119	RA RAXVII - RIACHO FUNDO	2.826.837,76	-	2.826.837,76
190120	RA XVIII - LAGO NORTE	982.511,38	-	982.511,38
190121	RA XIX - CANDANGOLÂNDIA	1.733.476,67	-	1.733.476,67
190122	RA XX - ÁGUAS CLARAS	5.185.903,69	-	5.185.903,69
190123	RA XXI - RIACHO FUNDO II	1.558.003,80	-	1.558.003,80
190124	RA XXII - SUDOESTE/OCTOGONAL	525.592,68	-	525.592,68



DEMONSTRATIVO DA DESPESA REALIZADA POR UNIDADE GESTORA

UNIDADE GESTORA		2008		
		TESOURO	OUTRAS FONTES	TOTAL
190125	RA XXIII - VARJÃO	1.810.029,12	-	1.810.029,12
190126	RA XXIV - PARK WAY	546.808,45	-	546.808,45
190127	REGIÃO ADMINIST. XXV - SETOR COMPL. IND. E ABAST.	1.620.405,54	-	1.620.405,54
190128	RA XXVI - SOBRADINHO II	2.538.861,62	-	2.538.861,62
190129	RA XXVII - JARDIM BOTÂNICO	546.336,40	-	546.336,40
190130	RA XXVIII - ITAPOÃ	646.059,28	-	646.059,28
190131	REGIÃO ADMINIST. XXIX - SETOR IND. E ABASTECIMENTO	452.713,48	-	452.713,48
190201	COMPANHIA URBANIZADORA DA NOVA CAPITAL	266.960.967,87	1.908.151,00	268.869.118,87
200101	SECRETARIA DE TRANSPORTES	61.052.993,48	-	61.052.993,48
200201	SOCIED. DE TRANSP. COLETIVOS DE BRASÍLIA	13.505.763,87	4.050.714,27	17.556.478,14
200202	DEPTO DE ESTRADAS DE RODAGEM DO DF - DER/DF	185.348.245,27	66.152.102,85	251.500.348,12
200203	DFTRANS - TRANSPORTE URBANO DO DF	19.017.871,44	13.300.088,01	32.317.959,45
200204	COMPANHIA DO METROPOLITANO DO DF	204.402.833,19	55.863.599,35	260.266.432,54
210101	SEC. AGRIC. E ABASTECIMENTO	87.871.934,82	-	87.871.934,82
210203	EMPRESA DE ASSIST. TÉCNICA E EXTENSÃO RURAL	54.917.528,76	2.413.517,28	57.331.046,04
210902	FUNDO DE DESENVOLV. RURAL DO DF	1.078.070,44	-	1.078.070,44
220101	SECRETARIA DE SEGURANÇA PÚBLICA	67.316.239,47	-	67.316.239,47
220103	POLÍCIA MILITAR DO DF	17.039.654,13	-	17.039.654,13
220104	CORPO DE BOMBEIROS MILITAR DO DF	11.460.068,31	-	11.460.068,31
220105	POLÍCIA CIVIL DO DF	138.000,00	-	138.000,00
220201	DEPARTAMENTO DE TRÂNSITO DO DF	22.761.726,70	189.694.805,97	212.456.532,67
220202	FUNDAÇÃO DE AMPARO AO TRABALHADOR PRESO	1.367.593,43	7.242.063,27	8.609.656,70
220901	FUNDO DE SAÚDE DA POLÍCIA MILITAR	64.250,25	-	64.250,25
220902	FUNDO DE SAÚDE DO CORPO DE BOMBEIROS	6.869.570,53	-	6.869.570,53
220903	FUNDO DE REEQ. DOS ORG. INT. DA SEG. PÚBLICA	813.027,67	-	813.027,67
220905	FUNDO DE MOD., MANUT. E REEQ. DO CBMDF - FUNCBM	475.180,00	-	475.180,00



DEMONSTRATIVO DA DESPESA REALIZADA POR UNIDADE GESTORA

UNIDADE GESTORA		2008		
		TESOURO	OUTRAS FONTES	TOTAL
220906	FUNDO DE MOD., MANUT. E REEQ. DA PCDF - FUNPCDF	2.367.459,10	-	2.367.459,10
230101	SECRETARIA DE CULTURA	73.358.182,47	-	73.358.182,47
230103	ARQUIVO PÚBLICO DO DF	2.040.444,74	-	2.040.444,74
230903	FUNDO DE APOIO À CULTURA - FAC	3.175.848,25	-	3.175.848,25
240101	SEC. DE DESENV. ECONÔMICO E TURISMO	13.693.551,97	-	13.693.551,97
240201	EMPRESA BRASILENSE DE TURISMO - BRASILIATUR	27.706.782,09	4.605.445,82	32.312.227,91
250101	SECRETARIA DE TRABALHO	13.607.974,28	-	13.607.974,28
250902	FUNDO P/A GERAÇÃO DE EMP. E RENDA DO DF - FUNGER	15.503.876,26	-	15.503.876,26
280101	SEC. DE DESENV. URBANO E MEIO AMBIENTE	119.083.141,77	-	119.083.141,77
280208	INSTITUTO DO MEIO AMB. E DOS REC. HÍDRICOS DO DF	17.161.769,59	358.110,97	17.519.880,56
280209	COMPANHIA DE DESENV. HABITACIONAL DO DF-CODHAB	5.361.996,02	225.281,32	5.587.277,34
280901	FUNDO DE DESENV. URBANO DO DF	49.100,00	-	49.100,00
320101	SECRETARIA DE PLANEJAMENTO E GESTÃO	446.003.523,33	-	446.003.523,33
340101	SECRETARIA DE ESPORTE E LAZER	35.741.506,75	-	35.741.506,75
340902	FUNDO DE APOIO AO ESPORTE	449.320,90	-	449.320,90
400101	SECRETARIA DE CIÊNCIA E TECNOLOGIA	7.311.438,43	-	7.311.438,43
440101	SEC. DE JUSTIÇA, DIR. HUMANOS E CIDADANIA	238.738.668,27	-	238.738.668,27
440905	FUNDO DE APOIO E APARL. DO CENTº DE ASSIST JUD.DF	18.550,00	-	18.550,00
450101	CORREGEDORIA GERAL DO DF	33.204.260,53	-	33.204.260,53
470101	SECRETARIA DE HABITAÇÃO DO DF	1.648.896,17	-	1.648.896,17
Total geral		9.731.030.172,85	357.757.495,09	10.088.787.667,94



DEMONSTRATIVO DA EXECUÇÃO ORÇAMENTÁRIA POR GRUPOS DE DESPESAS - MENSAL
2007

GRUPO DA DESPESA	TIPO FONTE	DESPESA REALIZADA												TOTAL
		JANEIRO	FEVEREIRO	MARÇO	ABRIL	MAIO	JUNHO	JULHO	AGOSTO	SETEMBRO	OUTUBRO	NOVEMBRO	DEZEMBRO	
1 PESSOAL E ENCARGOS SOCIAIS	Fonte Tesouro	330.547.477,46	318.668.583,89	307.678.548,44	306.322.905,51	291.713.058,72	337.624.592,16	334.486.229,14	338.725.774,89	357.619.224,37	377.631.549,21	364.945.617,31	542.056.957,68	4.208.020.518,78
	Outras Fontes	7.209.132,04	5.772.627,62	5.437.169,97	5.013.540,61	5.285.612,93	5.874.723,81	5.061.273,02	5.367.910,92	5.471.098,25	5.470.681,43	5.357.426,25	6.786.458,82	68.107.655,67
	Total	337.756.609,50	324.441.211,51	313.115.718,41	311.336.446,12	296.998.671,65	343.499.315,97	339.547.502,16	344.093.685,81	363.090.322,62	383.102.230,64	370.303.043,56	548.843.416,50	4.276.128.174,45
2 JUROS E ENCARGOS DA DÍVIDA	Fonte Tesouro	10.998.924,97	7.848.141,14	8.337.313,77	7.837.324,03	7.652.805,94	12.446.545,85	10.355.653,63	7.922.785,19	9.230.592,46	7.430.710,24	8.066.542,92	14.629.000,51	112.756.340,65
	Total	10.998.924,97	7.848.141,14	8.337.313,77	7.837.324,03	7.652.805,94	12.446.545,85	10.355.653,63	7.922.785,19	9.230.592,46	7.430.710,24	8.066.542,92	14.629.000,51	112.756.340,65
3 OUTRAS DESPESAS CORRENTES	Fonte Tesouro	45.077.939,61	102.172.745,73	165.968.047,90	178.728.373,56	212.019.341,15	159.242.762,03	185.297.107,90	187.529.546,29	181.326.399,26	201.383.687,49	302.276.257,42	769.129.726,78	2.690.151.935,12
	Outras Fontes	237.445,80	9.270.025,56	11.122.730,02	10.049.229,50	11.722.583,69	8.856.344,49	16.418.872,99	13.673.538,99	16.810.849,49	12.434.744,87	19.847.630,81	39.465.152,01	169.909.148,22
	Total	45.315.385,41	111.442.771,29	177.090.777,92	188.777.603,06	223.741.924,84	168.099.106,52	201.715.980,89	201.203.085,28	198.137.248,75	213.818.432,36	322.123.888,23	808.594.878,79	2.860.061.083,34
4 INVESTIMENTOS	Fonte Tesouro	43.076,45	3.995.554,78	11.821.935,92	4.687.765,37	14.930.938,06	32.999.491,37	30.022.750,52	40.526.404,48	34.201.049,58	74.245.005,74	68.356.283,44	353.273.991,32	669.104.247,03
	Outras Fontes	807.858,48	194.280,25	44.929,00	1.117.769,08	353.582,45	13.487.610,76	179.018,61	2.656.632,60	49.657,24	132.207,64	8.054,00	36.898.711,99	55.930.312,10
	Total	850.934,93	4.189.835,03	11.866.864,92	5.805.534,45	15.284.520,51	46.487.102,13	30.201.769,13	43.183.037,08	34.250.706,82	74.377.213,38	68.364.337,44	390.172.703,31	725.034.559,13
5 INVERSÕES FINANCEIRAS	Fonte Tesouro	-	81.375,82	-	-	-	31.692.485,75	553.130,00	2.749.473,22	1.952.072,33	24.897.211,72	20.395.370,06	(123.065,22)	82.198.053,68
	Total	-	81.375,82	-	-	-	31.692.485,75	553.130,00	2.749.473,22	1.952.072,33	24.897.211,72	20.395.370,06	(123.065,22)	82.198.053,68
6 AMORTIZAÇÃO DA DÍVIDA	Fonte Tesouro	10.948.426,17	4.725.492,17	5.877.224,20	5.026.086,16	5.024.215,31	11.207.329,31	10.775.252,04	5.392.769,31	5.798.953,42	5.993.104,93	5.522.503,85	12.960.966,43	89.252.323,30
	Total	10.948.426,17	4.725.492,17	5.877.224,20	5.026.086,16	5.024.215,31	11.207.329,31	10.775.252,04	5.392.769,31	5.798.953,42	5.993.104,93	5.522.503,85	12.960.966,43	89.252.323,30
Total Fonte Tesouro		397.615.844,66	437.491.893,53	499.683.070,23	502.602.454,63	531.340.359,18	585.213.206,47	571.490.123,23	582.846.753,38	590.128.291,42	691.581.269,33	769.562.575,00	1.691.927.577,50	7.851.483.418,56
Total Outras Fontes		8.254.436,32	15.236.933,43	16.604.828,99	16.180.539,19	17.361.779,07	28.218.679,06	21.659.164,62	21.698.082,51	22.331.604,98	18.037.633,94	25.213.111,06	83.150.322,82	293.947.115,99
Total Global		405.870.280,98	452.728.826,96	516.287.899,22	518.782.993,82	548.702.138,25	613.431.885,53	593.149.287,85	604.544.835,89	612.459.896,40	709.618.903,27	794.775.686,06	1.775.077.900,32	8.145.430.534,55

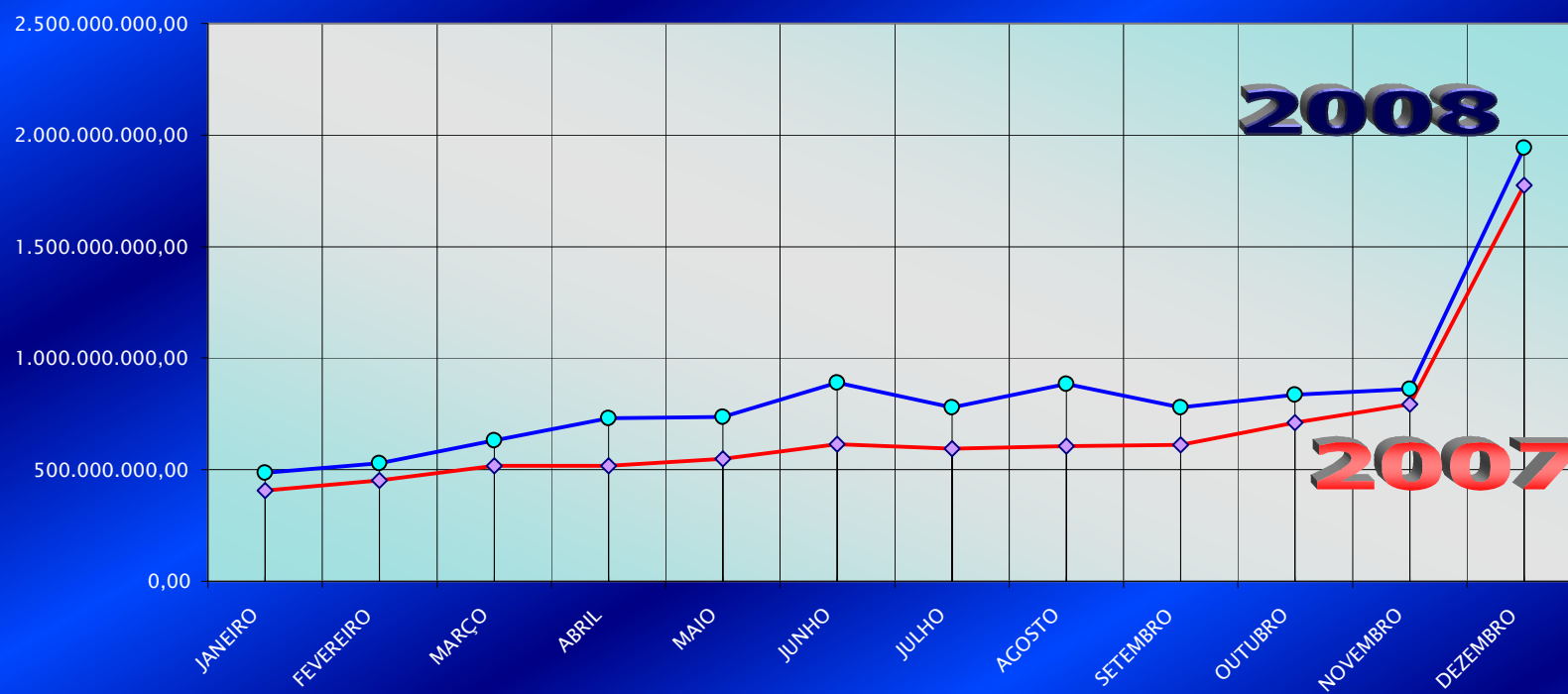


DEMONSTRATIVO DA EXECUÇÃO ORÇAMENTÁRIA POR GRUPOS DE DESPESAS - MENSAL 2008

GRUPO DA DESPESA	TIPO FONTE	DESPESA REALIZADA												TOTAL
		JANEIRO	FEVEREIRO	MARÇO	ABRIL	MAIO	JUNHO	JULHO	AGOSTO	SETEMBRO	OUTUBRO	NOVEMBRO	DEZEMBRO	
1 PESSOAL E ENCARGOS SOCIAIS	Fonte Tesouro	407.491.900,04	362.130.905,87	392.467.499,05	397.756.143,43	424.220.383,67	524.711.112,73	419.097.735,88	538.429.941,43	435.185.638,33	430.816.677,10	436.104.086,83	569.917.878,96	5.338.329.903,32
	Outras Fontes	5.804.264,05	5.483.217,53	5.487.326,04	5.305.811,05	5.499.055,65	5.667.583,93	5.055.094,63	5.099.282,79	5.349.683,46	6.000.732,03	5.445.357,86	8.162.001,89	68.359.410,91
	Total	413.296.164,09	367.614.123,40	397.954.825,09	403.061.954,48	429.719.439,32	530.378.696,66	424.152.830,51	543.529.224,22	440.535.321,79	436.817.409,13	441.549.444,69	578.079.880,85	5.406.689.314,23
2 JUROS E ENCARGOS DA DÍVIDA	Fonte Tesouro	10.099.608,91	8.180.405,55	8.881.408,18	8.074.846,81	8.134.940,50	12.983.661,79	10.395.035,85	8.535.267,66	9.362.988,92	8.497.575,33	8.400.951,36	15.880.970,59	117.427.661,45
	Outras Fontes	-	-	-	-	-	-	-	-	-	-	-	83.990,84	83.990,84
	Total	10.099.608,91	8.180.405,55	8.881.408,18	8.074.846,81	8.134.940,50	12.983.661,79	10.395.035,85	8.535.267,66	9.362.988,92	8.497.575,33	8.400.951,36	15.964.961,43	117.511.652,29
3 OUTRAS DESPESAS CORRENTES	Fonte Tesouro	50.460.277,03	128.285.723,15	174.052.751,23	248.194.308,80	217.892.639,85	238.349.552,37	237.058.149,48	211.493.477,30	224.712.905,24	224.862.412,23	288.687.522,48	818.082.623,16	3.062.132.342,32
	Outras Fontes	1.428.587,26	9.481.379,13	14.324.529,16	12.994.212,06	26.183.983,31	17.715.414,67	25.625.068,30	21.476.601,57	16.503.562,12	22.279.500,33	17.600.192,94	42.793.260,03	228.406.290,88
	Total	51.888.864,29	137.767.102,28	188.377.280,39	261.188.520,86	244.076.623,16	256.064.967,04	262.683.217,78	232.970.078,87	241.216.467,36	247.141.912,56	306.287.715,42	860.875.883,19	3.290.538.633,20
4 INVESTIMENTOS	Fonte Tesouro	427.310,59	3.376.991,37	28.539.173,20	29.213.057,62	37.980.210,26	67.681.667,63	65.843.244,97	87.410.019,57	75.680.221,25	93.793.856,11	73.962.947,09	426.707.252,26	990.615.951,92
	Outras Fontes	-	-	18.399,00	495.303,89	4.653.081,84	10.898.548,51	4.193.826,09	3.153.083,24	3.459.466,34	7.271.824,70	2.290.573,68	23.927.282,17	60.361.389,46
	Total	427.310,59	3.376.991,37	28.557.572,20	29.708.361,51	42.633.292,10	78.580.216,14	70.037.071,06	90.563.102,81	79.139.687,59	101.065.680,81	76.253.520,77	450.634.534,43	1.050.977.341,38
5 INVERSÕES FINANCEIRAS	Fonte Tesouro	-	6.500.179,76	594.223,50	23.548.605,49	7.926.790,02	2.189.842,34	1.623.219,01	496.841,46	2.435.947,45	36.698.059,04	22.968.219,68	21.505.506,47	126.487.434,22
	Total	-	6.500.179,76	594.223,50	23.548.605,49	7.926.790,02	2.189.842,34	1.623.219,01	496.841,46	2.435.947,45	36.698.059,04	22.968.219,68	21.505.506,47	126.487.434,22
6 AMORTIZAÇÃO DA DÍVIDA	Fonte Tesouro	10.477.100,80	5.691.957,17	6.345.652,19	5.504.230,00	5.512.447,83	11.085.640,06	10.538.978,92	7.039.803,57	6.644.664,01	5.788.711,24	6.054.222,29	15.353.471,54	96.036.879,62
	Outras Fontes	-	-	-	-	-	-	-	-	-	-	-	546.413,00	546.413,00
	Total	10.477.100,80	5.691.957,17	6.345.652,19	5.504.230,00	5.512.447,83	11.085.640,06	10.538.978,92	7.039.803,57	6.644.664,01	5.788.711,24	6.054.222,29	15.899.884,54	96.583.292,62
Total Fonte Tesouro		478.956.197,37	514.166.162,87	610.880.707,35	712.291.192,15	701.667.412,13	857.001.476,92	744.556.364,11	853.405.350,99	754.022.365,20	800.457.291,05	836.177.949,73	1.867.447.702,98	9.731.030.172,85
Total Outras Fontes		7.232.851,31	14.964.596,66	19.830.254,20	18.795.327,00	36.336.120,80	34.281.547,11	34.873.989,02	29.728.967,60	25.312.711,92	35.552.057,06	25.336.124,48	75.512.947,93	357.127.091,25
Total Global		486.189.048,68	529.130.759,53	630.710.961,55	731.086.519,15	738.003.532,93	891.283.024,03	779.430.353,13	883.134.318,59	779.335.077,12	836.009.348,11	861.514.074,21	1.942.960.650,91	10.088.787.667,94

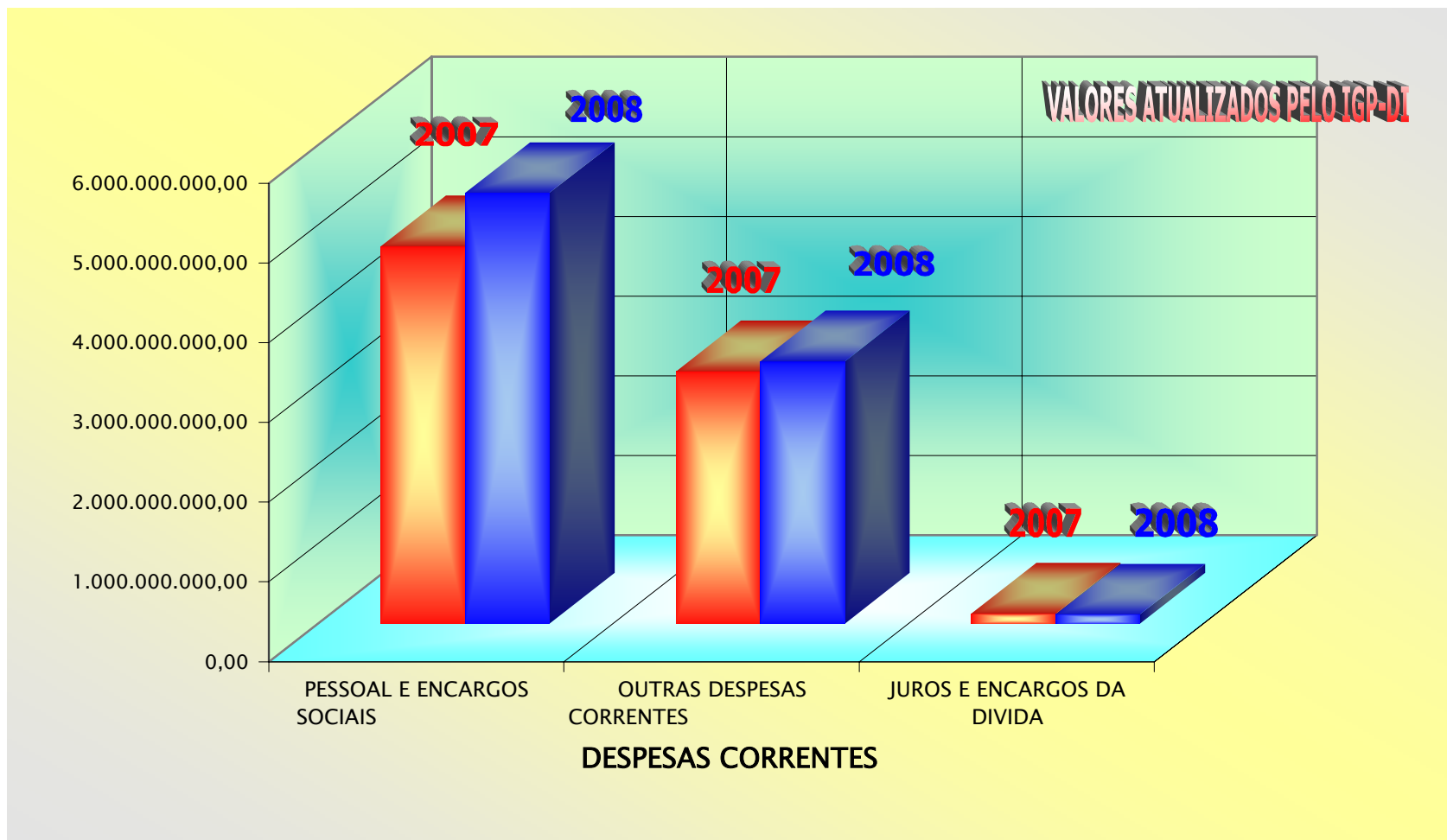


EVOLUÇÃO DA DESPESA MENSAL 2007/2008



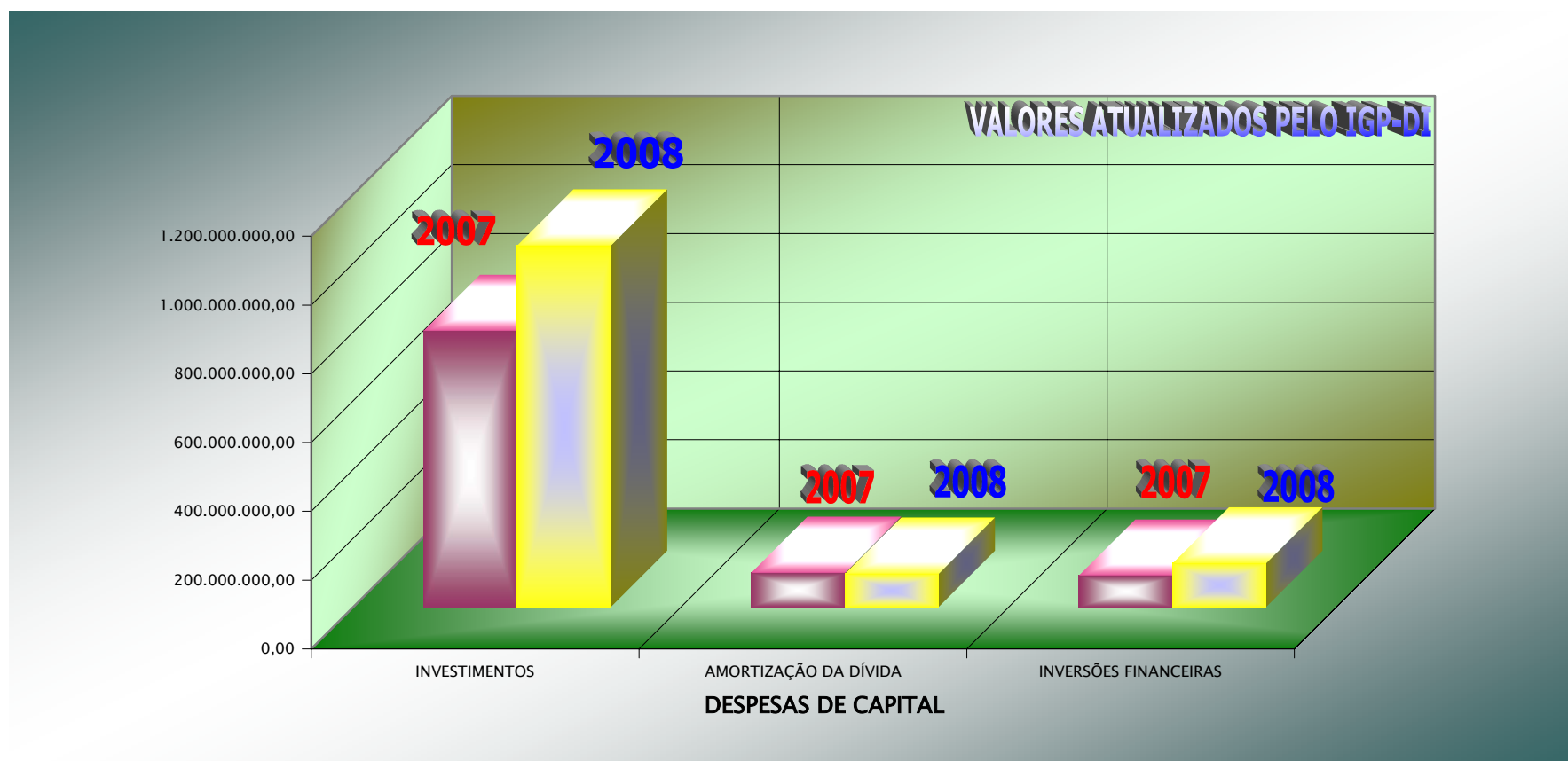


COMPARATIVO DAS DESPESAS CORRENTES 2007/2008





COMPARATIVO DAS DESPESAS DE CAPITAL 2007/2008





RECEITA CONSOLIDADA POR ORIGEM - MENSAL 2007

ORIGEM	JANEIRO			FEVEREIRO			MARÇO			ABRIL			MAIO			JUNHO			ATÉ JUNHO		
	fonte tesouro	outras fontes	Total	fonte tesouro	outras fontes	Total	fonte tesouro	outras fontes	Total	fonte tesouro	outras fontes	Total	fonte tesouro	outras fontes	Total	fonte tesouro	outras fontes	Total	fonte tesouro	outras fontes	Total
RECEITAS CORRENTES	654.961.904,98	18.908.066,07	673.869.971,05	665.018.527,37	17.822.251,21	682.840.778,58	638.013.928,46	20.224.033,00	658.237.961,46	697.184.905,74	18.280.481,68	715.465.387,42	696.004.560,54	21.588.771,91	717.593.332,45	745.253.747,82	20.151.489,58	765.405.237,40	4.096.437.574,91	116.975.093,45	4.213.412.668,36
RECEITA TRIBUTÁRIA	469.693.219,52	-	469.693.219,52	512.643.071,87	-	512.643.071,87	486.143.615,22	1.710,51	486.145.325,73	527.349.326,91	1.432,44	527.350.759,35	536.852.092,46	6.186,17	536.858.278,63	548.805.223,64	4.068,67	548.809.292,31	3.081.486.549,62	13.397,79	3.081.499.947,41
IPTU	6.970.137,31	-	6.970.137,31	60.171.155,84	-	60.171.155,84	40.470.121,29	-	40.470.121,29	38.582.184,34	-	38.582.184,34	38.964.710,22	-	38.964.710,22	37.244.439,91	-	37.244.439,91	222.402.748,91	-	222.402.748,91
IR	84.116.971,42	-	84.116.971,42	75.081.432,72	-	75.081.432,72	78.412.529,99	-	78.412.529,99	76.419.302,58	-	76.419.302,58	77.081.554,06	-	77.081.554,06	97.621.836,40	-	97.621.836,40	488.733.627,17	-	488.733.627,17
IPVA	14.193.373,95	-	14.193.373,95	31.894.281,29	-	31.894.281,29	44.593.113,41	-	44.593.113,41	60.659.186,08	-	60.659.186,08	61.280.289,46	-	61.280.289,46	57.211.842,28	-	57.211.842,28	269.832.086,47	-	269.832.086,47
ITCD	1.070.170,88	-	1.070.170,88	862.634,39	-	862.634,39	1.710.433,51	-	1.710.433,51	2.185.430,39	-	2.185.430,39	1.467.170,15	-	1.467.170,15	1.633.355,41	-	1.633.355,41	8.929.194,73	-	8.929.194,73
ITBI	7.082.036,29	-	7.082.036,29	7.441.735,67	-	7.441.735,67	10.340.568,39	-	10.340.568,39	11.602.918,07	-	11.602.918,07	9.676.742,35	-	9.676.742,35	9.527.568,65	-	9.527.568,65	55.671.569,42	-	55.671.569,42
ICMS	292.162.567,75	-	292.162.567,75	271.393.027,10	-	271.393.027,10	248.952.422,80	-	248.952.422,80	272.930.671,72	-	272.930.671,72	277.588.409,96	-	277.588.409,96	280.342.198,82	-	280.342.198,82	1.643.369.298,15	-	1.643.369.298,15
ISS	55.477.965,60	-	55.477.965,60	44.287.578,66	-	44.287.578,66	45.626.126,77	1.710,51	45.627.837,28	49.283.782,98	1.432,44	49.285.215,42	54.847.517,96	6.186,17	54.853.704,13	49.587.583,49	4.068,67	49.591.652,16	299.110.555,46	13.397,79	299.123.953,25
IMPOSTO SIMPLES	4.696.837,59	-	4.696.837,59	3.621.363,19	-	3.621.363,19	3.467.559,93	-	3.467.559,93	3.749.463,13	-	3.749.463,13	3.615.821,38	-	3.615.821,38	3.938.270,10	-	3.938.270,10	23.089.315,32	-	23.089.315,32
TAXAS	3.923.158,73	-	3.923.158,73	17.889.863,01	-	17.889.863,01	12.570.739,13	-	12.570.739,13	11.936.387,62	-	11.936.387,62	12.329.876,92	-	12.329.876,92	11.698.128,58	-	11.698.128,58	70.348.153,99	-	70.348.153,99
RECEITA DE CONTRIBUIÇÕES	66.089.240,96	-	66.089.240,96	64.628.620,77	-	64.628.620,77	63.632.752,17	-	63.632.752,17	66.486.346,48	-	66.486.346,48	69.320.211,88	-	69.320.211,88	80.910.869,46	-	80.910.869,46	411.068.041,72	-	411.068.041,72
RECEITA PATRIMONIAL	4.358.679,32	248.930,55	4.607.609,87	3.731.107,50	228.706,66	3.959.814,16	6.455.168,63	287.413,19	6.742.581,82	7.328.295,19	258.753,47	7.587.048,66	7.819.643,49	436.580,24	8.256.223,73	10.062.623,72	243.246,78	10.305.870,50	39.755.517,85	1.703.630,89	41.459.148,74
RECEITA AGROPECUÁRIA	6.084,71	-	6.084,71	4.658,75	-	4.658,75	2.581,00	-	2.581,00	1.933,50	-	1.933,50	3.919,20	-	3.919,20	2.065,10	-	2.065,10	21.242,26	-	21.242,26
RECEITA INDUSTRIAL	46.778,00	7.694,00	54.472,00	53.908,00	11.278,30	65.186,30	132.892,67	3.598,00	136.490,67	131.370,50	6.580,00	137.950,50	96.235,50	12.502,00	108.737,50	114.818,00	12.992,00	127.810,00	576.002,67	54.644,30	630.646,97
RECEITA DE SERVIÇOS	10.102.782,69	6.887.188,10	16.989.970,79	1.401.178,31	7.570.587,17	8.971.765,48	895.579,59	9.494.859,15	10.390.438,74	746.840,57	9.588.685,71	10.335.526,28	829.404,91	10.799.334,26	11.628.739,17	5.607.629,01	10.567.216,92	16.174.845,93	19.583.415,08	54.907.871,31	74.491.286,39
TRANSFERÊNCIAS CORRENTES	87.255.066,01	153.931,09	87.408.997,10	66.996.728,33	550.649,66	67.547.377,99	60.476.567,02	342.629,79	60.819.196,81	69.737.730,36	355.509,09	70.093.239,45	62.279.927,73	319.584,91	62.599.512,64	80.437.060,45	180.554,00	80.617.614,45	427.183.079,90	1.902.858,54	429.085.938,44
OUTRAS RECEITAS CORRENTES	17.410.053,77	11.711.977,45	29.122.031,22	15.559.253,84	9.546.885,15	25.106.138,99	20.274.772,16	10.238.039,50	30.512.811,66	25.403.062,23	8.174.897,42	33.577.959,65	18.803.125,37	10.147.263,71	28.950.389,08	19.313.458,44	9.262.944,31	28.576.402,75	116.763.725,81	59.082.007,54	175.845.733,35
REC. INT-ORÇ. CORRENTE	-	-	-	-	-	-	-	-	-	-	-	-	-	-	-	-	-	-	-	-	-
DEDUÇÕES DA RECEITA	-	-101.655,12	-101.655,12	-	-85.855,73	-85.855,73	-	-144.217,14	-144.217,14	-	-105.376,45	-105.376,45	-	-132.679,38	-132.679,38	-	-119.533,10	-119.533,10	-	-689.316,92	-689.316,92
RECEITAS DE CAPITAL	5.386.606,60	11.471.412,49	16.858.019,09	2.176.957,10	768.425,00	2.945.382,10	11.507.410,86	-	11.507.410,86	2.230.870,80	-	2.230.870,80	6.684.655,40	-	6.684.655,40	3.117.111,34	-	3.117.111,34	31.103.612,10	12.239.837,49	43.343.449,59
OPERAÇÕES DE CRÉDITO	2.689.741,55	-	2.689.741,55	-	-	-	8.824.836,97	-	8.824.836,97	491.447,15	-	491.447,15	2.007.203,95	-	2.007.203,95	1.141.896,15	-	1.141.896,15	15.155.125,77	-	15.155.125,77
ALIENAÇÃO DE BENS	6.272,28	-	6.272,28	59.674,47	-	59.674,47	6.375,49	-	6.375,49	-	-	-	-	-	-	388.843,54	-	388.843,54	461.165,78	-	461.165,78
AMORTIZAÇÕES	2.446.984,77	-	2.446.984,77	2.023.674,63	-	2.023.674,63	2.238.982,40	-	2.238.982,40	1.739.423,07	-	1.739.423,07	1.849.970,70	-	1.849.970,70	1.586.371,65	-	1.586.371,65	11.885.407,22	-	11.885.407,22
TRANSFERÊNCIAS DE CAPITAL	243.608,00	11.471.412,49	11.715.020,49	93.608,00	768.425,00	862.033,00	437.216,00	-	437.216,00	0,58	-	0,58	2.827.480,75	-	2.827.480,75	-	-	-	3.601.913,33	12.239.837,49	15.841.750,82
TOTAL GERAL	660.348.511,58	30.379.478,56	690.727.990,14	667.195.484,47	18.590.676,21	685.786.160,68	649.521.339,32	20.224.033,00	669.745.372,32	699.415.776,54	18.280.481,68	717.696.258,22	702.689.215,94	21.588.771,91	724.277.987,85	748.370.859,16	20.151.489,58	768.522.348,74	4.127.541.187,01	129.214.930,94	4.256.756.117,95



RECEITA CONSOLIDADA POR ORIGEM - MENSAL 2007

ORÍGEN	JULHO			AGOSTO			SETEMBRO			OUTUBRO			NOVEMBRO			DEZEMBRO			ATÉ DEZEMBRO		
	fonte tesouro	outras fontes	Total	fonte tesouro	outras fontes	Total	fonte tesouro	outras fontes	Total	fonte tesouro	outras fontes	Total	fonte tesouro	outras fontes	Total	fonte tesouro	outras fontes	Total	fonte tesouro	outras fontes	Total
RECEITAS CORRENTES	700.179.042,47	22.718.214,84	722.897.257,31	650.151.771,08	23.054.540,68	673.206.311,76	649.084.803,20	20.879.025,31	669.963.828,51	681.798.378,27	21.055.770,53	702.854.148,80	704.453.082,90	20.795.166,98	725.248.249,88	777.991.655,94	22.953.270,58	800.944.926,52	8.260.096.308,77	248.431.082,37	8.508.527.391,14
RECEITA TRIBUTÁRIA	536.057.589,41	385.569,37	536.443.158,78	470.090.160,68	52.216,02	470.142.376,70	469.405.376,00	(451.183,18)	468.954.192,82	474.840.789,71	-	474.840.789,71	503.601.459,20	-	503.601.459,20	538.673.486,76	-	538.673.486,76	6.074.155.411,38	-	6.074.155.411,38
IPTU	35.345.068,05	-	35.345.068,05	5.776.716,26	-	5.776.716,26	3.955.189,03	-	3.955.189,03	3.331.267,12	-	3.331.267,12	2.567.259,55	-	2.567.259,55	3.247.344,23	-	3.247.344,23	276.625.593,15	-	276.625.593,15
IR	67.067.689,66	-	67.067.689,66	83.816.396,18	-	83.816.396,18	87.881.348,02	-	87.881.348,02	90.551.181,64	-	90.551.181,64	95.687.811,61	-	95.687.811,61	122.505.383,50	-	122.505.383,50	1.036.243.437,78	-	1.036.243.437,78
IPVA	39.045.257,11	-	39.045.257,11	26.657.453,02	-	26.657.453,02	11.972.616,78	-	11.972.616,78	10.428.261,43	-	10.428.261,43	7.843.002,92	-	7.843.002,92	7.578.563,10	-	7.578.563,10	373.357.240,83	-	373.357.240,83
ITCD	1.960.421,88	-	1.960.421,88	1.987.783,61	-	1.987.783,61	2.036.968,74	-	2.036.968,74	1.908.998,26	-	1.908.998,26	2.001.139,81	-	2.001.139,81	1.934.304,39	-	1.934.304,39	20.758.811,42	-	20.758.811,42
ITBI	8.970.939,28	-	8.970.939,28	12.284.643,29	-	12.284.643,29	9.815.137,81	-	9.815.137,81	11.420.117,58	-	11.420.117,58	9.960.794,25	-	9.960.794,25	13.169.723,02	-	13.169.723,02	121.292.924,65	-	121.292.924,65
ICMS	316.684.805,20	-	316.684.805,20	281.108.763,65	-	281.108.763,65	283.026.617,25	-	283.026.617,25	290.111.917,06	-	290.111.917,06	317.846.319,82	-	317.846.319,82	301.643.542,48	-	301.643.542,48	3.433.791.263,61	-	3.433.791.263,61
ISS	53.078.715,39	385.569,37	53.464.284,76	51.663.026,72	52.216,02	51.715.242,74	54.679.635,10	(451.183,18)	54.228.451,92	55.588.599,75	-	55.588.599,75	54.043.969,50	-	54.043.969,50	74.598.106,47	-	74.598.106,47	642.762.608,39	-	642.762.608,39
IMPOSTO SIMPLES	4.286.651,84	-	4.286.651,84	2.261.316,60	-	2.261.316,60	12.202.128,68	-	12.202.128,68	7.766.833,72	-	7.766.833,72	8.156.902,04	-	8.156.902,04	9.350.863,10	-	9.350.863,10	67.114.011,30	-	67.114.011,30
TAXAS	9.618.041,00	-	9.618.041,00	4.534.061,35	-	4.534.061,35	3.835.734,59	-	3.835.734,59	3.733.613,15	-	3.733.613,15	5.494.259,70	-	5.494.259,70	4.645.656,47	-	4.645.656,47	102.209.520,25	-	102.209.520,25
RECEITA DE CONTRIBUIÇÕES	54.488.669,11	-	54.488.669,11	65.583.949,09	-	65.583.949,09	63.830.881,48	-	63.830.881,48	90.291.956,20	-	90.291.956,20	75.745.504,89	-	75.745.504,89	88.861.142,16	-	88.861.142,16	849.870.144,65	-	849.870.144,65
RECEITA PATRIMONIAL	10.018.178,52	164.934,69	10.183.113,21	11.711.271,41	205.857,09	11.917.128,50	9.055.849,12	569.815,29	9.625.664,41	27.196.005,88	584.684,76	27.780.690,64	9.098.861,43	202.428,79	9.301.290,22	12.820.614,03	1.411.033,04	14.231.647,07	119.656.298,24	4.842.384,55	124.498.682,79
RECEITA AGROPECUÁRIA	5.549,62	-	5.549,62	4.017,88	-	4.017,88	3.570,50	-	3.570,50	9.748,50	-	9.748,50	14.988,00	-	14.988,00	6.040,00	-	6.040,00	65.156,76	-	65.156,76
RECEITA INDUSTRIAL	62.858,00	11.326,00	74.184,00	256.282,24	8.940,60	265.222,84	112.240,90	11.970,00	124.210,90	140.844,00	-	140.844,00	112.701,80	-	112.701,80	109.213,39	-	109.213,39	1.370.143,00	86.880,90	1.457.023,90
RECEITA DE SERVIÇOS	915.265,00	11.757.380,37	12.672.645,37	913.519,11	12.457.641,08	13.371.160,19	755.395,12	11.960.425,19	12.715.820,31	1.154.769,25	10.728.635,80	11.883.405,05	777.061,35	11.252.298,04	12.029.359,39	6.148.174,18	11.475.936,27	17.624.110,45	30.247.599,09	124.540.188,06	154.787.787,15
TRANSFERÊNCIAS CORRENTES	75.027.917,26	779.684,14	75.807.601,40	67.820.002,93	379.369,35	68.199.372,28	61.177.468,17	180.415,38	61.357.883,55	82.983.855,89	422.586,74	83.406.442,63	80.095.059,42	303.961,81	80.399.021,23	87.251.595,19	435.489,75	87.687.084,94	881.538.978,76	4.404.365,71	885.943.344,47
OUTRAS RECEITAS CORRENTES	23.603.015,55	9.805.813,75	33.408.829,30	33.772.567,74	10.150.957,32	43.923.525,06	44.744.021,91	8.790.178,96	53.534.200,87	5.180.408,84	9.566.506,90	14.746.915,74	35.007.446,81	9.240.885,61	44.248.332,42	41.885.600,08	9.951.478,97	51.837.079,05	300.956.786,74	116.587.829,05	417.544.615,79
REC. INT-ORÇ. CORRENTE	-	-	-	-	-	-	-	-	-	-	-	-	-	-	-	2.235.790,15	-	2.235.790,15	2.235.790,15	-	2.235.790,15
DEDUÇÕES DA RECEITA	-	-186.493,48	-186.493,48	-	-200.440,78	-200.440,78	-	-182.596,33	-182.596,33	-	-246.643,67	-246.643,67	-	-204.407,27	-204.407,27	-	-320.667,45	-320.667,45	-	-2.030.565,90	-2.030.565,90
RECEITAS DE CAPITAL	11.515.649,65	260.499,63	11.776.149,28	4.337.236,99	-	4.337.236,99	2.139.715,00	-	2.139.715,00	5.109.027,46	-	5.109.027,46	1.853.076,18	10.000.000,00	11.853.076,18	18.873.005,02	25.903.587,51	44.776.592,53	74.931.322,40	48.403.924,63	123.335.247,03
OPERAÇÕES DE CRÉDITO	8.073.085,32	-	8.073.085,32	686.472,74	-	686.472,74	-	-	-	3.209.414,91	-	3.209.414,91	221.157,86	-	221.157,86	3.965.443,72	-	3.965.443,72	31.310.700,32	-	31.310.700,32
ALIENAÇÃO DE BENS	6.596,48	260.499,63	267.096,11	-	-	-	11.858,24	-	11.858,24	6.712,41	-	6.712,41	-	-	-	335.907,04	-	335.907,04	822.239,95	260.499,63	1.082.739,58
AMORTIZAÇÕES	1.570.696,88	-	1.570.696,88	1.636.554,47	-	1.636.554,47	1.773.718,69	-	1.773.718,69	1.779.038,21	-	1.779.038,21	1.631.918,32	-	1.631.918,32	1.702.796,47	-	1.702.796,47	21.980.130,26	-	21.980.130,26
TRANSFERÊNCIAS DE CAPITAL	1.865.270,97	-	1.865.270,97	2.014.209,78	-	2.014.209,78	354.138,07	-	354.138,07	113.861,93	-	113.861,93	-	10.000.000,00	10.000.000,00	12.868.857,79	25.903.587,51	38.772.445,30	20.818.251,87	48.143.425,00	68.961.676,87
TOTAL GERAL	711.694.692,12	22.978.714,47	734.673.406,59	654.489.008,07	23.054.540,68	677.543.548,75	651.224.518,20	20.879.025,31	672.103.543,51	686.907.405,73	21.055.770,53	707.963.176,26	706.306.159,08	30.795.166,98	737.101.326,06	796.864.660,96	48.856.858,09	845.721.519,05	8.335.027.631,17	296.835.007,00	8.631.862.638,17



RECEITA CONSOLIDADA POR ORIGEM - MENSAL 2008

ORIGEM	JANEIRO			FEVEREIRO			MARÇO			ABRIL			MAIO			JUNHO			ATÉ JUNHO		
	fonte tesouro	outras fontes	Total	fonte tesouro	outras fontes	Total	fonte tesouro	outras fontes	Total	fonte tesouro	outras fontes	Total	fonte tesouro	outras fontes	Total	fonte tesouro	outras fontes	Total	fonte tesouro	outras fontes	Total
RECEITAS CORRENTES	737.490.227,26	21.421.417,71	758.911.644,97	805.491.739,45	18.900.831,81	824.392.571,26	754.013.770,04	31.175.467,52	785.189.237,56	835.522.646,40	40.484.943,03	876.007.589,43	816.470.149,17	33.335.345,27	849.805.494,44	891.463.991,71	28.659.989,09	920.123.980,80	4.840.452.524,03	173.977.994,43	5.014.430.518,46
RECEITA TRIBUTÁRIA	525.547.166,62	2.114,00	525.549.280,62	628.627.063,89	9.103,00	628.636.166,89	550.512.637,01	9.392,00	550.522.029,01	606.268.744,26	5.526,00	606.274.270,26	622.848.786,52	80.034,75	622.928.821,27	668.698.914,81	4.712,00	668.703.626,81	3.602.503.313,11	110.881,75	3.602.614.194,86
IPTU	9.329.706,54	-	9.329.706,54	108.956.582,32	-	108.956.582,32	40.374.516,24	-	40.374.516,24	38.532.952,08	-	38.532.952,08	39.650.020,86	-	39.650.020,86	39.992.359,95	-	39.992.359,95	276.836.137,99	-	276.836.137,99
IR	96.484.728,39	-	96.484.728,39	89.231.826,59	-	89.231.826,59	96.610.150,97	-	96.610.150,97	99.342.797,77	-	99.342.797,77	93.144.600,85	-	93.144.600,85	130.140.069,94	-	130.140.069,94	604.954.174,51	-	604.954.174,51
IPVA	19.231.104,60	-	19.231.104,60	34.263.687,82	-	34.263.687,82	49.963.873,31	-	49.963.873,31	71.141.906,92	-	71.141.906,92	72.786.880,89	-	72.786.880,89	70.619.232,63	-	70.619.232,63	318.006.686,17	-	318.006.686,17
ITCD	1.967.516,00	-	1.967.516,00	1.367.746,30	-	1.367.746,30	2.335.656,32	-	2.335.656,32	2.171.535,79	-	2.171.535,79	2.026.831,70	-	2.026.831,70	2.253.544,41	-	2.253.544,41	12.122.830,52	-	12.122.830,52
ITBI	12.256.483,99	-	12.256.483,99	13.444.913,19	-	13.444.913,19	10.927.460,69	-	10.927.460,69	13.376.077,49	-	13.376.077,49	12.238.810,63	-	12.238.810,63	13.874.187,90	-	13.874.187,90	76.117.933,89	-	76.117.933,89
ICMS	324.182.864,58	-	324.182.864,58	300.747.967,90	-	300.747.967,90	277.643.278,10	-	277.643.278,10	307.037.746,32	-	307.037.746,32	328.719.235,05	-	328.719.235,05	334.983.850,65	-	334.983.850,65	1.873.314.942,60	-	1.873.314.942,60
ISS	46.417.194,04	-	46.417.194,04	49.067.295,01	-	49.067.295,01	52.951.576,56	-	52.951.576,56	53.566.688,09	-	53.566.688,09	53.782.093,78	-	53.782.093,78	57.124.872,02	-	57.124.872,02	312.909.719,50	-	312.909.719,50
IMPOSTO SIMPLES	9.878.852,44	-	9.878.852,44	8.020.775,65	-	8.020.775,65	7.795.384,60	-	7.795.384,60	8.598.688,57	-	8.598.688,57	8.912.438,03	-	8.912.438,03	8.001.824,92	-	8.001.824,92	51.207.964,21	-	51.207.964,21
TAXAS	5.798.716,04	2.114,00	5.800.830,04	23.526.269,11	9.103,00	23.535.372,11	11.910.740,22	9.392,00	11.920.132,22	12.500.351,23	5.526,00	12.505.877,23	11.587.874,73	80.034,75	11.667.909,48	11.708.972,39	4.712,00	11.713.684,39	77.032.923,72	110.881,75	77.143.805,47
RECEITA DE CONTRIBUIÇÕES	70.084.844,42	-	70.084.844,42	66.766.260,45	-	66.766.260,45	72.641.793,00	-	72.641.793,00	74.302.808,59	-	74.302.808,59	67.780.983,53	-	67.780.983,53	87.486.158,37	-	87.486.158,37	439.062.848,36	-	439.062.848,36
RECEITA PATRIMONIAL	12.150.030,76	960.288,02	13.110.318,78	8.817.850,83	422.985,17	9.240.836,00	10.162.867,67	700.322,69	10.863.190,36	34.262.886,45	1.454.887,40	35.717.773,85	20.136.480,46	918.402,62	21.054.883,08	7.256.285,12	1.195.663,80	8.451.948,92	92.786.401,29	5.652.549,70	98.438.950,99
RECEITA AGROPECUÁRIA	6.515,10	-	6.515,10	5.172,00	-	5.172,00	955,00	-	955,00	506,00	-	506,00	1.073,00	-	1.073,00	727,50	-	727,50	14.948,60	-	14.948,60
RECEITA INDUSTRIAL	211.215,76	-	211.215,76	66.522,00	-	66.522,00	167.650,00	-	167.650,00	212.259,00	-	212.259,00	211.893,00	-	211.893,00	137.928,00	-	137.928,00	1.007.467,76	-	1.007.467,76
RECEITA DE SERVIÇOS	11.321.275,34	10.971.158,56	22.292.433,90	1.693.377,72	10.225.916,39	11.919.294,11	849.892,02	12.276.590,62	13.126.482,64	837.153,21	24.126.585,17	24.963.738,38	760.865,83	22.528.766,03	23.289.631,86	5.613.487,64	15.789.119,46	21.402.607,10	21.076.051,76	95.918.136,23	116.994.187,99
TRANSFERÊNCIAS CORRENTES	85.263.158,45	-	85.263.158,45	74.023.642,46	-	74.023.642,46	94.171.151,47	2.549.646,12	96.720.797,59	90.110.758,83	5.276.148,15	95.386.906,98	71.737.361,07	400.000,00	72.137.361,07	96.112.533,11	700.490,00	96.813.023,11	511.418.605,39	8.926.284,27	520.344.889,66
OUTRAS RECEITAS CORRENTES	32.906.020,81	9.629.860,73	42.535.881,54	25.491.850,10	8.213.831,20	33.705.681,30	25.506.823,87	15.567.391,17	41.074.215,04	29.527.530,06	9.418.081,68	38.945.611,74	32.992.705,76	9.521.186,96	42.513.892,72	27.782.371,21	10.728.370,68	38.510.741,89	174.207.301,81	63.078.722,42	237.286.024,23
REC. INT-ORÇ. CORRENTE	-	83.002,99	83.002,99	-	178.438,33	178.438,33	-	272.807,70	272.807,70	-	428.721,40	428.721,40	-	202.441,34	202.441,34	-	596.825,38	596.825,38	-	1.762.237,14	1.762.237,14
DEDUÇÕES DA RECEITA	-	-225.006,59	-225.006,59	-	-149.442,28	-149.442,28	-	-200.682,78	-200.682,78	-	-225.006,77	-225.006,77	-	-315.486,43	-315.486,43	-	-355.192,23	-355.192,23	-	-1.470.817,08	-1.470.817,08
RESTITUIÇÕES	-	-	-	-	-	-	-	-	-	-	-	-	-	-	-	-1.624.414,05	-	-1.624.414,05	-1.624.414,05	-	-1.624.414,05
RECEITAS DE CAPITAL	1.750.682,56	-	1.750.682,56	9.063.999,54	-	9.063.999,54	6.792.543,61	-	6.792.543,61	6.226.488,23	-	6.226.488,23	8.710.409,14	23.500.000,00	32.210.409,14	14.112.876,97	-	14.112.876,97	46.657.000,05	23.500.000,00	70.157.000,05
OPERAÇÕES DE CRÉDITO	-	-	-	-	-	-	1.105.981,46	-	1.105.981,46	1.732.765,63	-	1.732.765,63	7.102.255,40	-	7.102.255,40	1.608.148,12	-	1.608.148,12	11.549.150,61	-	11.549.150,61
ALIENAÇÃO DE BENS	6.894,09	-	6.894,09	-	-	-	3.023,55	-	3.023,55	-	-	-	-	-	-	21.255,15	-	21.255,15	31.172,79	-	31.172,79
AMORTIZAÇÕES	1.743.788,47	-	1.743.788,47	1.523.919,99	-	1.523.919,99	1.633.176,65	-	1.633.176,65	1.626.378,27	-	1.626.378,27	1.608.153,74	-	1.608.153,74	1.643.346,15	-	1.643.346,15	9.778.763,27	-	9.778.763,27
TRANSFERÊNCIAS DE CAPITAL	-	-	-	7.540.079,55	-	7.540.079,55	4.050.361,95	-	4.050.361,95	2.867.344,33	-	2.867.344,33	-	23.500.000,00	23.500.000,00	10.840.127,55	-	10.840.127,55	25.297.913,38	23.500.000,00	48.797.913,38
TOTAL GERAL	739.240.909,82	21.421.417,71	760.662.327,53	814.555.738,99	18.900.831,81	833.456.570,80	760.806.313,65	31.175.467,52	791.981.781,17	841.749.134,63	40.484.943,03	882.234.077,66	825.180.558,31	56.835.345,27	882.015.903,58	905.576.868,68	28.659.989,09	934.236.857,77	4.887.109.524,08	197.477.994,43	5.084.587.518,51

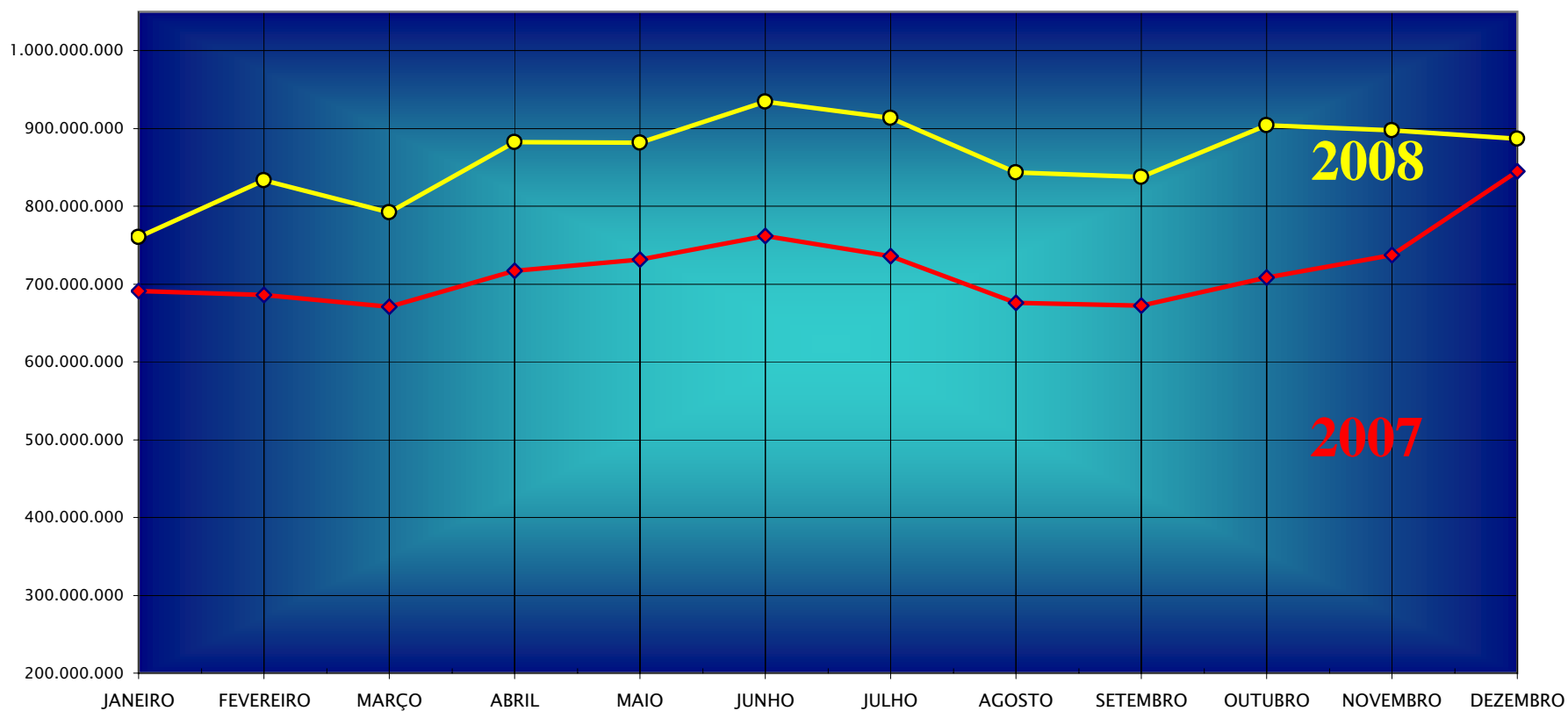


RECEITA CONSOLIDADA POR ORIGEM - MENSAL 2008

ORIGEM	JULHO			AGOSTO			SETEMBRO			OUTUBRO			NOVEMBRO			DEZEMBRO			ATÉ DEZEMBRO		
	fonte tesouro	outras fontes	Total	fonte tesouro	outras fontes	Total	fonte tesouro	outras fontes	Total	fonte tesouro	outras fontes	Total	fonte tesouro	outras fontes	Total	fonte tesouro	outras fontes	Total	fonte tesouro	outras fontes	Total
RECEITAS CORRENTES	822.920.716,96	37.846.943,39	860.767.660,35	793.110.393,26	29.389.948,36	822.500.341,62	760.414.371,59	23.938.939,01	784.353.310,60	846.277.025,12	24.095.637,01	870.372.662,13	816.779.905,75	21.969.049,16	838.748.954,91	828.604.839,89	9.845.999,03	838.450.838,92	9.708.559.776,60	321.064.510,39	10.029.624.286,99
RECEITA TRIBUTÁRIA	609.329.448,92	13.904,67	609.343.353,59	568.031.215,96	181.957,14	568.213.173,10	559.009.556,38	95.335,37	559.104.891,75	593.716.891,79	22.880,00	593.739.771,79	576.839.359,16	52.963,28	576.892.322,44	592.199.324,94	32.266,00	592.231.590,94	7.101.629.110,26	510.188,21	7.102.139.298,47
IPTU	36.461.308,69	-	36.461.308,69	5.333.420,58	-	5.333.420,58	3.915.910,76	-	3.915.910,76	5.222.152,83	-	5.222.152,83	6.045.926,39	-	6.045.926,39	6.402.519,51	-	6.402.519,51	340.217.376,75	-	340.217.376,75
IR	105.414.409,61	-	105.414.409,61	97.283.401,18	-	97.283.401,18	100.733.640,32	-	100.733.640,32	120.184.318,80	-	120.184.318,80	120.704.920,11	-	120.704.920,11	144.649.383,97	-	144.649.383,97	1.293.924.248,50	-	1.293.924.248,50
IPVA	51.546.721,35	-	51.546.721,35	30.043.102,80	-	30.043.102,80	18.522.063,79	-	18.522.063,79	12.594.604,85	-	12.594.604,85	8.564.683,30	-	8.564.683,30	8.835.433,66	-	8.835.433,66	448.113.295,92	-	448.113.295,92
ITCD	2.046.691,84	-	2.046.691,84	1.875.591,95	-	1.875.591,95	2.843.348,21	-	2.843.348,21	2.362.253,50	-	2.362.253,50	2.352.969,09	-	2.352.969,09	1.913.926,95	-	1.913.926,95	25.517.612,06	-	25.517.612,06
ITBI	13.269.108,97	-	13.269.108,97	11.660.807,58	-	11.660.807,58	11.773.200,09	-	11.773.200,09	10.697.477,05	-	10.697.477,05	10.985.626,47	-	10.985.626,47	14.032.222,12	-	14.032.222,12	148.536.376,17	-	148.536.376,17
ICMS	333.226.662,25	-	333.226.662,25	335.568.659,19	-	335.568.659,19	347.406.931,53	-	347.406.931,53	371.692.698,63	-	371.692.698,63	351.288.309,56	-	351.288.309,56	328.724.787,81	-	328.724.787,81	3.941.222.991,57	-	3.941.222.991,57
ISS	52.246.139,31	-	52.246.139,31	64.179.455,63	-	64.179.455,63	57.659.294,42	-	57.659.294,42	55.838.836,20	-	55.838.836,20	62.374.497,65	-	62.374.497,65	69.841.125,71	-	69.841.125,71	675.049.068,42	-	675.049.068,42
IMPOSTO SIMPLES	1.547.607,39	-	1.547.607,39	16.896.105,51	-	16.896.105,51	11.111.827,01	-	11.111.827,01	10.403.792,23	-	10.403.792,23	9.972.848,18	-	9.972.848,18	13.514.890,59	-	13.514.890,59	114.655.035,12	-	114.655.035,12
TAXAS	13.570.799,51	13.904,67	13.584.704,18	5.190.671,54	181.957,14	5.372.628,68	5.043.340,25	95.335,37	5.138.675,62	4.720.757,70	22.880,00	4.743.637,70	4.549.578,41	52.963,28	4.602.541,69	4.285.034,62	32.266,00	4.317.300,62	114.393.105,75	510.188,21	114.903.293,96
RECEITA DE CONTRIBUIÇÕES	79.355.506,75	-	79.355.506,75	74.624.687,68	-	74.624.687,68	77.539.088,21	-	77.539.088,21	76.401.732,48	-	76.401.732,48	73.997.839,31	-	73.997.839,31	83.309.280,98	862,00	83.310.142,98	904.290.983,77	862,00	904.291.845,77
RECEITA PATRIMONIAL	18.293.514,16	1.056.057,51	19.349.571,67	25.135.137,81	1.465.102,22	26.600.240,03	16.477.833,02	1.069.311,93	17.547.144,95	48.119.864,34	1.484.921,92	49.604.786,26	21.061.951,70	1.467.402,60	22.529.354,30	16.538.879,66	1.335.718,89	17.874.598,55	238.413.581,98	13.531.064,77	251.944.646,75
RECEITA AGROPECUÁRIA	642,00	-	642,00	245,00	-	245,00	311,00	-	311,00	916,00	-	916,00	2.416,00	-	2.416,00	1.854,00	-	1.854,00	21.332,60	-	21.332,60
RECEITA INDUSTRIAL	259.792,00	-	259.792,00	287.135,67	-	287.135,67	255.342,00	-	255.342,00	217.824,00	-	217.824,00	113.560,50	-	113.560,50	470.616,50	-	470.616,50	2.611.738,43	-	2.611.738,43
RECEITA DE SERVIÇOS	851.065,70	22.958.147,54	23.809.213,24	896.508,05	17.019.364,68	17.915.872,73	589.770,21	11.179.365,98	11.769.136,19	682.144,38	13.610.063,23	14.292.207,61	444.360,24	11.911.235,21	12.355.595,45	4.148.240,28	(3.086.575,94)	1.061.664,34	28.688.140,62	169.509.736,93	198.197.877,55
TRANSFERÊNCIAS CORRENTES	81.271.858,07	1.499.975,06	82.771.833,13	94.425.677,08	581.229,00	95.006.906,08	81.762.963,04	635.638,65	82.398.601,69	95.819.405,70	-	95.819.405,70	94.031.085,10	456.051,85	94.487.136,95	75.339.668,26	1.212.708,05	76.552.376,31	1.034.069.262,64	13.311.886,88	1.047.381.149,52
OUTRAS RECEITAS CORRENTES	33.625.768,95	12.152.446,21	45.778.215,16	29.768.449,29	9.949.498,51	39.717.947,80	24.886.361,67	10.911.571,52	35.797.933,19	31.431.850,74	8.942.600,78	40.374.451,52	50.391.276,42	7.911.336,31	58.302.612,73	57.058.683,82	9.508.264,94	66.566.948,76	401.369.692,70	122.454.440,69	523.824.133,39
REC. INT-ORÇ. CORRENTE	-	469.172,55	469.172,55	-	454.927,28	454.927,28	-	412.342,86	412.342,86	-	385.266,18	385.266,18	-	439.081,23	439.081,23	-	1.159.721,51	1.159.721,51	-	5.082.748,75	5.082.748,75
DEDUÇÕES DA RECEITA	-	-302.760,15	-302.760,15	-	-262.130,47	-262.130,47	-	-364.627,30	-364.627,30	-	-350.095,10	-350.095,10	-	-269.021,32	-269.021,32	-	-307.778,45	-307.778,45	-	-3.327.229,87	-3.327.229,87
RESTITUIÇÕES	-66.879,59	-	-66.879,59	-58.663,28	-	-58.663,28	-106.853,94	-	-106.853,94	-113.604,31	-	-113.604,31	-101.942,68	-	-101.942,68	-461.708,55	-9.187,97	-470.896,52	-2.534.066,40	-9.187,97	-2.543.254,37
RECEITAS DE CAPITAL	52.540.073,30	251.110,60	52.791.183,90	21.214.296,27	-	21.214.296,27	33.671.585,87	20.000.000,00	53.671.585,87	33.316.450,04	251.110,60	33.567.560,64	31.005.432,64	27.877.024,86	58.882.457,50	48.364.061,41	-	48.364.061,41	266.768.899,58	71.879.246,06	338.648.145,64
OPERAÇÕES DE CRÉDITO	44.105.436,25	-	44.105.436,25	13.433.559,80	-	13.433.559,80	21.203.615,67	-	21.203.615,67	23.945.708,62	-	23.945.708,62	28.180.799,50	-	28.180.799,50	7.505.106,77	-	7.505.106,77	149.923.377,22	-	149.923.377,22
ALIEIRAÇÃO DE BENS	4.228.942,86	-	4.228.942,86	856.669,72	-	856.669,72	158.081,89	-	158.081,89	1.360.056,26	-	1.360.056,26	-	-	-	-	-	-	6.634.923,52	-	6.634.923,52
AMORTIZAÇÕES	1.387.622,22	-	1.387.622,22	1.386.173,98	-	1.386.173,98	1.244.502,99	-	1.244.502,99	1.181.209,78	-	1.181.209,78	1.251.003,43	-	1.251.003,43	1.246.925,94	-	1.246.925,94	17.476.201,61	-	17.476.201,61
TRANSFERÊNCIAS DE CAPITAL	2.818.071,97	251.110,60	3.069.182,57	5.537.892,77	-	5.537.892,77	11.065.385,32	20.000.000,00	31.065.385,32	6.829.475,38	251.110,60	7.080.585,98	1.573.629,71	27.877.024,86	29.450.654,57	39.612.028,70	-	39.612.028,70	92.734.397,23	71.879.246,06	164.613.643,29
TOTAL GERAL	875.460.790,26	38.098.053,99	913.558.844,25	814.324.689,53	29.389.948,36	843.714.637,89	794.085.957,46	43.938.939,01	838.024.896,47	879.593.475,16	24.346.747,61	903.940.222,77	847.785.338,39	49.846.074,02	897.631.412,41	876.968.901,30	9.845.999,03	886.814.900,33	9.975.328.676,18	392.943.756,45	10.368.272.432,63

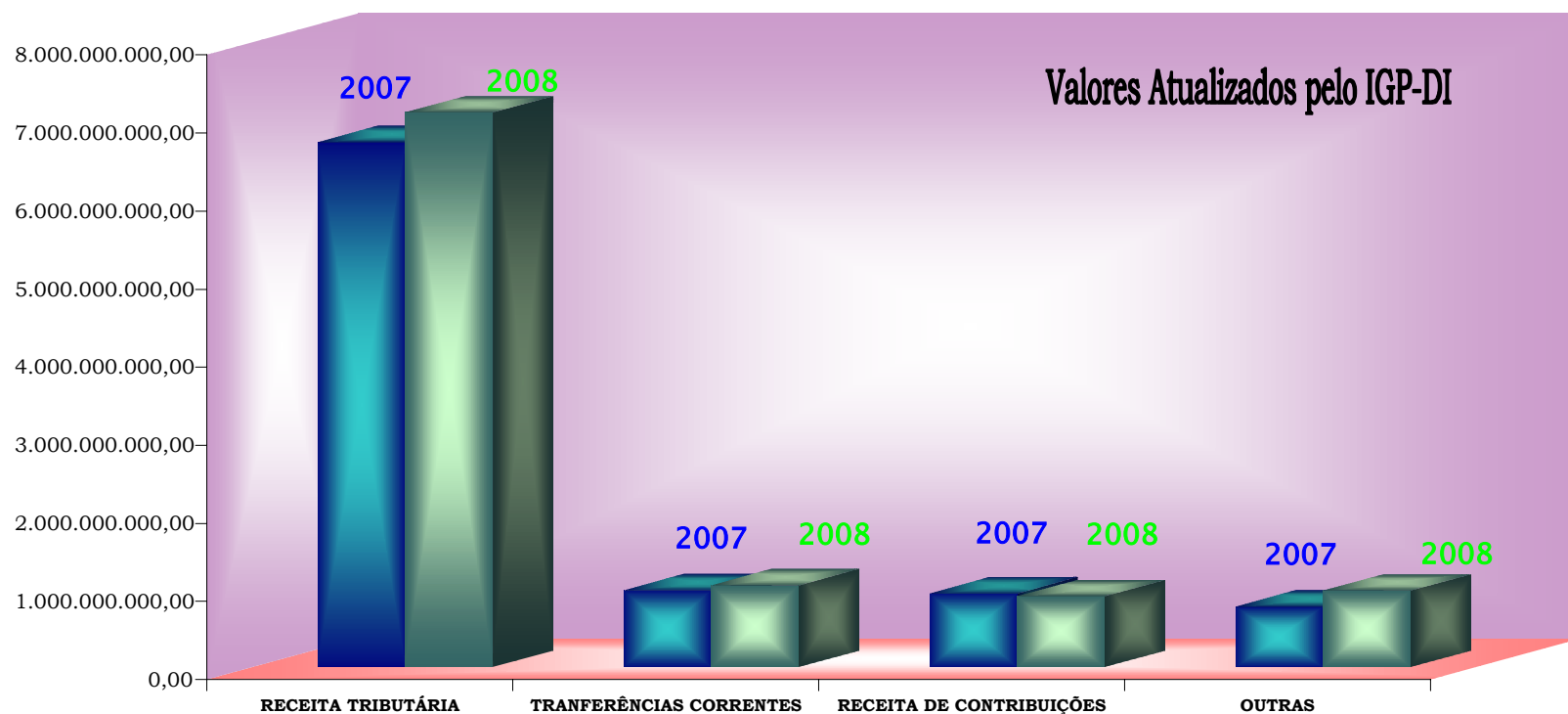


EVOLUÇÃO DA RECEITA ARRECADADA POR MÊS 2007/2008



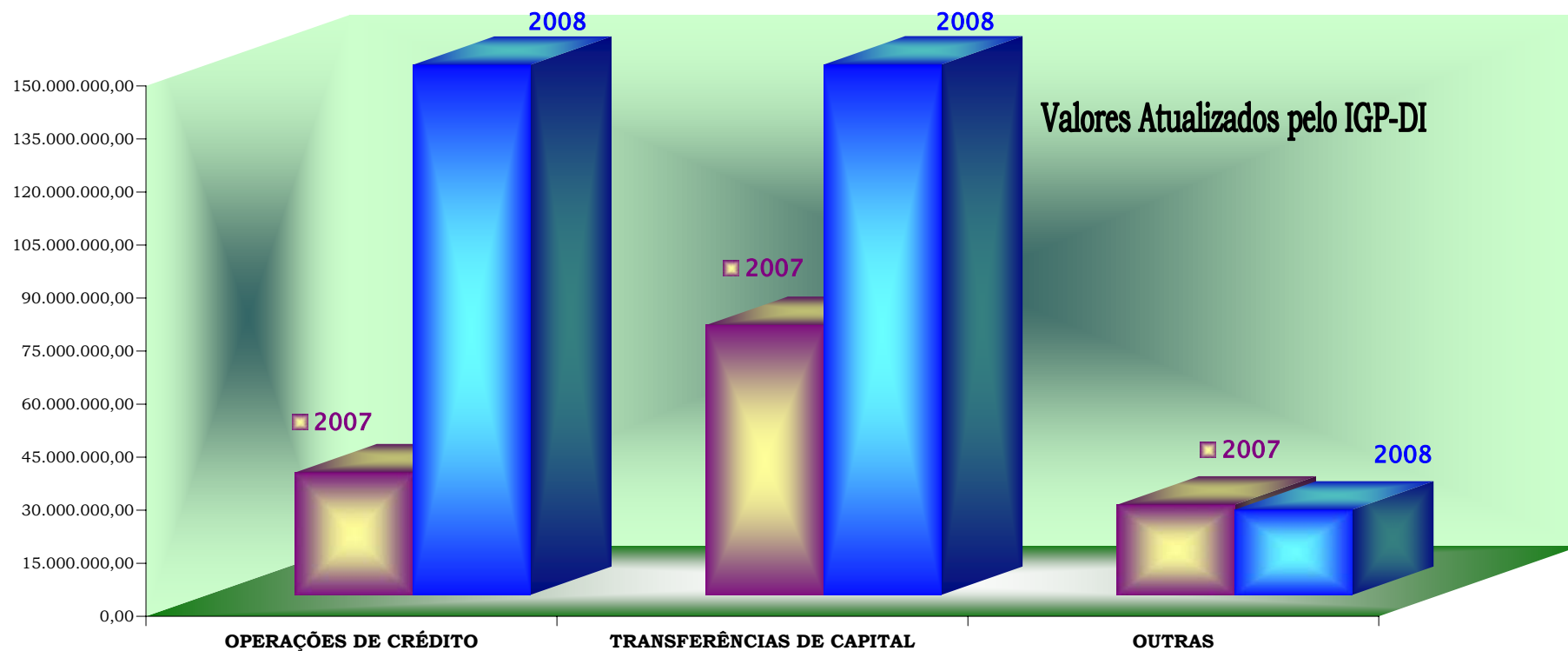


COMPARATIVO DAS RECEITAS CORRENTES 2007/2008





COMPARATIVO DAS RECEITAS DE CAPITAL 2007/2008





COMPARATIVO ENTRE A RECEITA ARRECADADA E A DESPESA REALIZADA POR MÊS 2007

MESES	RECEITA ARRECADADA			DESPESA REALIZADA			DÉFICIT/SUPERÁVIT
	TESOURO	OUTRAS FONTES	TOTAL	TESOURO	OUTRAS FONTES	TOTAL	
JANEIRO	660.348.511,58	30.379.478,56	690.727.990,14	397.615.844,66	8.254.436,32	405.870.280,98	284.857.709,16
FEVEREIRO	667.195.484,47	18.590.676,21	685.786.160,68	437.491.893,53	15.236.933,43	452.728.826,96	233.057.333,72
MARÇO	649.521.339,32	20.224.033,00	669.745.372,32	499.683.070,23	16.604.828,99	516.287.899,22	153.457.473,10
ABRIL	699.415.776,54	18.280.481,68	717.696.258,22	502.602.454,63	16.180.539,19	518.782.993,82	198.913.264,40
MAIO	702.689.215,94	21.588.771,91	724.277.987,85	531.340.359,18	17.361.779,07	548.702.138,25	175.575.849,60
JUNHO	748.370.859,16	20.151.489,58	768.522.348,74	585.213.206,47	28.218.679,06	613.431.885,53	155.090.463,21
JULHO	711.694.692,12	22.978.714,47	734.673.406,59	571.490.123,23	21.659.164,62	593.149.287,85	141.524.118,74
AGOSTO	654.489.008,07	23.054.540,68	677.543.548,75	582.846.753,38	21.698.082,51	604.544.835,89	72.998.712,86
SETEMBRO	651.224.518,20	20.879.025,31	672.103.543,51	590.128.291,42	22.331.604,98	612.459.896,40	59.643.647,11
OUTUBRO	686.907.405,73	21.055.770,53	707.963.176,26	691.581.269,33	18.037.633,94	709.618.903,27	-1.655.727,01
NOVEMBRO	706.306.159,08	30.795.166,98	737.101.326,06	769.562.575,00	25.213.111,06	794.775.686,06	-57.674.360,00
DEZEMBRO	796.864.660,96	48.856.858,09	845.721.519,05	1.691.927.577,50	83.150.322,82	1.775.077.900,32	-929.356.381,27
ACUMULADO	8.335.027.631,17	296.835.007,00	8.631.862.638,17	7.851.483.418,56	293.947.115,99	8.145.430.534,55	486.432.103,62

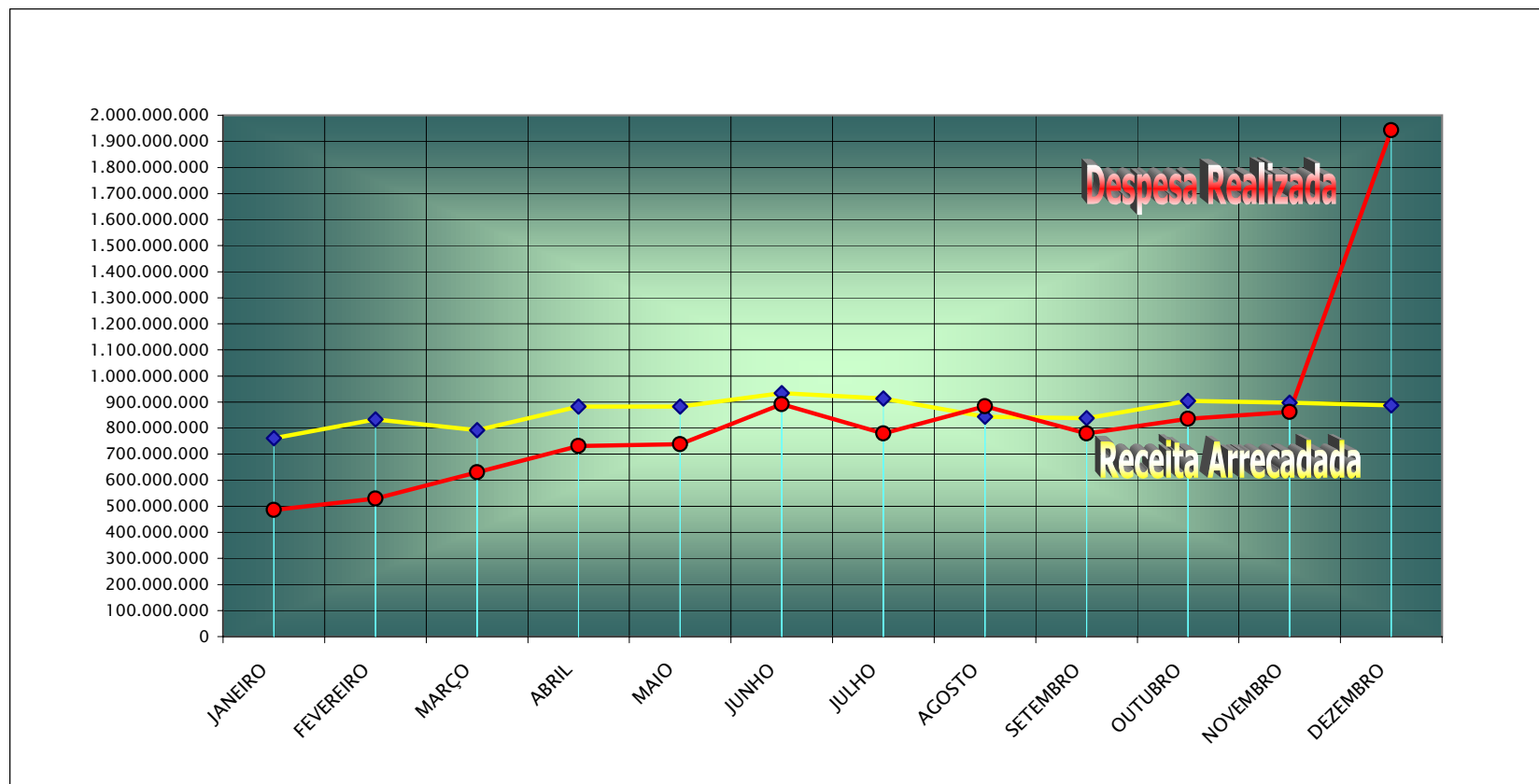
COMPARATIVO ENTRE A RECEITA ARRECADADA E A DESPESA REALIZADA POR MÊS 2008

MESES	RECEITA ARRECADADA			DESPESA REALIZADA			DÉFICIT/SUPERÁVIT
	TESOURO	OUTRAS FONTES	TOTAL	TESOURO	OUTRAS FONTES	TOTAL	
JANEIRO	739.240.909,82	21.421.417,71	760.662.327,53	478.956.197,37	7.232.851,31	486.189.048,68	274.473.278,85
FEVEREIRO	814.555.738,99	18.900.831,81	833.456.570,80	514.166.162,87	14.964.596,66	529.130.759,53	304.325.811,27
MARÇO	760.806.313,65	31.175.467,52	791.981.781,17	610.880.707,35	19.830.254,20	630.710.961,55	161.270.819,62
ABRIL	841.749.134,63	40.484.943,03	882.234.077,66	712.291.192,15	18.795.327,00	731.086.519,15	151.147.558,51
MAIO	825.180.558,31	56.835.345,27	882.015.903,58	701.667.412,13	36.336.120,80	738.003.532,93	144.012.370,65
JUNHO	905.576.868,68	28.659.989,09	934.236.857,77	857.001.476,92	34.281.547,11	891.283.024,03	42.953.833,74
JULHO	875.460.790,26	38.098.053,99	913.558.844,25	744.556.364,11	34.873.989,02	779.430.353,13	134.128.491,12
AGOSTO	814.324.689,53	29.389.948,36	843.714.637,89	853.405.350,99	29.728.967,60	883.134.318,59	-39.419.680,70
SETEMBRO	794.085.957,46	43.938.939,01	838.024.896,47	754.022.365,20	25.312.711,92	779.335.077,12	58.689.819,35
OUTUBRO	879.593.475,16	24.346.747,61	903.940.222,77	800.457.291,05	35.552.057,06	836.009.348,11	67.930.874,66
NOVEMBRO	847.785.338,39	49.846.074,02	897.631.412,41	836.177.949,73	25.336.124,48	861.514.074,21	36.117.338,20
DEZEMBRO	876.968.901,30	9.845.999,03	886.814.900,33	1.867.447.702,98	75.512.947,93	1.942.960.650,91	-1.056.145.750,58
ACUMULADO	9.975.328.676,18	392.943.756,45	10.368.272.432,63	9.731.030.172,85	357.757.495,09	10.088.787.667,94	279.484.764,69



RECEITA ARRECADADA X DESPESA REALIZADA

2008





COMPARATIVO ENTRE A RECEITA ARRECADADA E A DESPESA REALIZADA POR MÊS
SEM SUPERÁVIT DE EXERCÍCIOS ANTERIORES
2007

MESES	RECEITA ARRECADADA			DESPESA REALIZADA			DÉFICIT/SUPERÁVIT
	TESOURO	OUTRAS FONTES	TOTAL	TESOURO	OUTRAS FONTES	TOTAL	
JANEIRO	660.348.511,58	30.379.478,56	690.727.990,14	397.615.844,66	8.254.436,32	405.870.280,98	284.857.709,16
FEVEREIRO	667.195.484,47	18.590.676,21	685.786.160,68	437.491.893,53	15.049.389,35	452.541.282,88	233.244.877,80
MARÇO	649.521.339,32	20.224.033,00	669.745.372,32	498.995.556,66	16.474.321,73	515.469.878,39	154.275.493,93
ABRIL	699.415.776,54	18.280.481,68	717.696.258,22	498.239.983,39	15.718.907,82	513.958.891,21	203.737.367,01
MAIO	702.689.215,94	21.588.771,91	724.277.987,85	526.185.590,15	17.042.484,66	543.228.074,81	181.049.913,04
JUNHO	748.370.859,16	20.151.489,58	768.522.348,74	580.139.916,21	26.012.112,16	606.152.028,37	162.370.320,37
JULHO	711.694.692,12	22.978.714,47	734.673.406,59	569.237.312,21	20.342.052,80	589.579.365,01	145.094.041,58
AGOSTO	654.489.008,07	23.054.540,68	677.543.548,75	578.519.584,83	18.087.896,48	596.607.481,31	80.936.067,44
SETEMBRO	651.224.518,20	20.879.025,31	672.103.543,51	586.150.715,57	21.964.863,24	608.115.578,81	63.987.964,70
OUTUBRO	686.907.405,73	21.055.770,53	707.963.176,26	686.319.139,80	17.118.465,72	703.437.605,52	4.525.570,74
NOVEMBRO	706.306.159,08	30.795.166,98	737.101.326,06	765.761.040,69	25.154.171,70	790.915.212,39	-53.813.886,33
DEZEMBRO	796.864.660,96	48.856.858,09	845.721.519,05	1.655.887.220,87	78.711.026,61	1.734.598.247,48	-888.876.728,43
ACUMULADO	8.335.027.631,17	296.835.007,00	8.631.862.638,17	7.780.543.798,57	279.930.128,59	8.060.473.927,16	571.388.711,01

COMPARATIVO ENTRE A RECEITA ARRECADADA E A DESPESA REALIZADA POR MÊS
SEM SUPERÁVIT DE EXERCÍCIOS ANTERIORES
2008

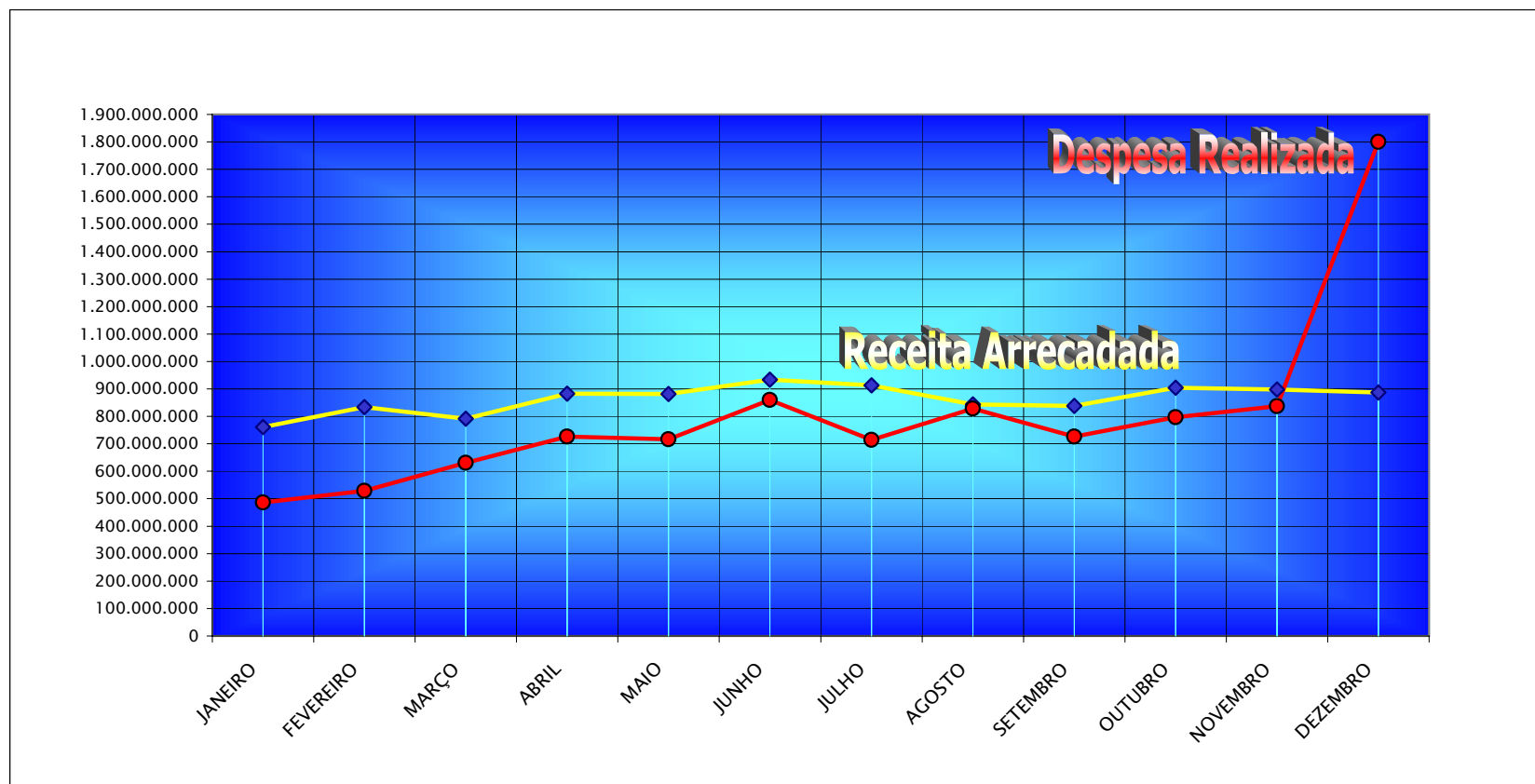
MESES	RECEITA ARRECADADA			DESPESA REALIZADA			DÉFICIT/SUPERÁVIT
	TESOURO	OUTRAS FONTES	TOTAL	TESOURO	OUTRAS FONTES	TOTAL	
JANEIRO	739.240.909,82	21.421.417,71	760.662.327,53	478.956.158,33	7.232.851,31	486.189.009,64	274.473.317,89
FEVEREIRO	814.555.738,99	18.900.831,81	833.456.570,80	513.907.746,63	14.964.596,66	528.872.343,29	304.584.227,51
MARÇO	760.806.313,65	31.175.467,52	791.981.781,17	610.543.019,44	19.812.772,40	630.355.791,84	161.625.989,33
ABRIL	841.749.134,63	40.484.943,03	882.234.077,66	708.644.606,14	17.912.775,08	726.557.381,22	155.676.696,44
MAIO	825.180.558,31	56.835.345,27	882.015.903,58	682.459.086,37	34.457.541,72	716.916.628,09	165.099.275,49
JUNHO	905.576.868,68	28.659.989,09	934.236.857,77	826.606.794,49	33.304.731,33	859.911.525,82	74.325.331,95
JULHO	875.460.790,26	38.098.053,99	913.558.844,25	684.021.092,88	30.531.556,97	714.552.649,85	199.006.194,40
AGOSTO	814.324.689,53	29.389.948,36	843.714.637,89	800.064.819,28	28.777.776,28	828.842.595,56	14.872.042,33
SETEMBRO	794.085.957,46	43.938.939,01	838.024.896,47	701.732.773,96	24.069.708,44	725.802.482,40	112.222.414,07
OUTUBRO	879.593.475,16	24.346.747,61	903.940.222,77	762.638.628,35	34.632.949,54	797.271.577,89	106.668.644,88
NOVEMBRO	847.785.338,39	49.846.074,02	897.631.412,41	813.661.240,55	23.655.814,12	837.317.054,67	60.314.357,74
DEZEMBRO	876.968.901,30	9.845.999,03	886.814.900,33	1.730.212.248,55	70.104.819,77	1.800.317.068,32	-913.502.167,99
ACUMULADO	9.975.328.676,18	392.943.756,45	10.368.272.432,63	9.313.448.214,97	339.457.893,62	9.652.906.108,59	715.366.324,04



RECEITA ARRECADADA X DESPESA REALIZADA

2008

SEM SUPERÁVIT DE EXERCÍCIOS ANTERIORES





BALANÇO ORÇAMENTÁRIO

O Balanço Orçamentário consiste em comparar as receitas previstas com as arrecadadas, bem como as despesas fixadas com as realizadas, e deve ser apresentado conforme anexo 12, da Lei 4.320/64, cuja diferença representa o Resultado Orçamentário do Exercício.

Da confrontação entre a receita arrecadada e a despesa realizada, no exercício em questão, verifica-se um deficit orçamentário na fonte tesouro de R\$ 244.298.503,33 e nas outras fonte um superavit orçamentário de R\$ 35.485.862,83

	TESOURO	OUTRAS FONTES	TOTAL
RECEITA PREVISTA	10.616.473.503,00	605.898.850,00	11.222.372.353,00
DOTAÇÃO AUTORIZADA	11.131.913.579,91	633.143.897,00	11.765.057.476,91
RECEITA ARRECADADA	9.975.328.676,18	392.943.756,45	10.368.272.432,63
DESPESA REALIZADA	9.731.030.172,85	357.757.495,09	10.088.787.667,94
SUPERAVIT ORÇAMENTÁRIO BRUTO	244.298.503,33	35.186.261,36	279.484.764,69

Retirando-se a **dotação autorizada** e a **despesa realizada**, decorrentes de apuração de superávit financeiro, fontes 3XXXXXXX e 4XXXXXXX, teremos a seguinte situação:

DOTAÇÃO AUTORIZADA	515.440.076,91	27.245.047,00	542.685.123,91
DESPESA REALIZADA	417.581.957,88	18.299.601,47	435.881.559,35

Com a retirada da despesa em suas fontes de superavit financeiro, nota-se que o superavit orçamentário na fonte tesouro aumentou para R\$ 661.880.461,11, enquanto que outras fontes o superavit orçamentário aumentou para R\$ 53.485.678,55.

RECEITA PREVISTA	10.616.473.503,00	605.898.850,00	11.222.372.353,00
DOTAÇÃO AUTORIZADA	10.616.473.503,00	605.898.850,00	11.222.372.353,00
RECEITA ARRECADADA	9.975.328.676,18	392.943.756,45	10.368.272.432,63
DESPESA REALIZADA	9.313.448.214,97	339.457.893,62	9.652.906.108,59
DEFICIT/SUPERAVIT ORÇAMENTÁRIO BRUTO	661.880.461,21	53.485.862,83	715.366.324,04



**DEMONSTRATIVO DA RECEITA SEGUNDO A ORIGEM E DESPESA SEGUNDO AS CATEGORIAS ECONÔMICAS
INCLUINDO DESPESAS DE FONTES DE SUPERÁVIT FINANCEIRO
EXERCÍCIO DE 2008**

RECEITAS	TESOURO		OUTRAS FONTES		DESPESAS	TESOURO		OUTRAS FONTES	
RECEITAS CORRENTES		9.708.559.776,60		321.064.510,39	DESPESAS CORRENTES		8.517.889.907,09		296.849.692,53
RECEITAS TRIBUTÁRIAS	7.101.629.110,26		510.188,21		PESSOAL E ENCARGOS	5.338.329.903,32		68.359.410,91	
RECEITAS DE CONTRIBUIÇÃO	904.290.983,77		862,00		JUROS E ENCARGOS DA DÍVIDA	117.427.661,45		83.990,84	
RECEITA PATRIMONIAL	238.413.581,98		13.531.064,77		OUTRAS DESPESAS CORRENTES	3.062.132.342,32		228.406.290,78	
RECEITA AGROPECUÁRIA	21.332,60		-						
RECEITA INDUSTRIAL	2.611.738,43		-						
RECEITA DE SERVIÇOS	28.688.140,62		169.509.736,93						
TRANSFERÊNCIAS CORRENTES	2.152.095.418,08		13.311.886,88						
(-) DEDUÇÕES PARA O FUNDEB	(1.118.026.155,44)								
OUTRAS RECEITAS CORRENTES	401.369.692,70		122.454.440,69						
(-) RESTITUIÇÕES DA RECEITA	(2.534.066,40)		(9.187,97)						
(-) DEDUÇÕES DA RECEITA DE VENDAS E SERVIÇOS			(3.327.229,87)						
TRANSFERÊNCIAS INTRA-ORÇAMENTÁRIA CORRENTES	-		5.082.748,75		SUPERAVIT CORRENTE		1.190.669.869,51		24.214.817,86
TOTAL		9.708.559.776,60		321.064.510,39			9.708.559.776,60		321.064.510,39
RECEITA DE CAPITAL		266.768.899,58		71.879.246,06	DESPESAS DE CAPITAL		1.213.140.265,76		60.907.802,46
OPERAÇÕES DE CRÉDITO	149.923.377,22		-		INVESTIMENTOS	990.615.951,92		60.361.389,46	
ALIENAÇÃO DE BENS	6.634.923,52		-		INVERSÕES FINANCEIRAS	126.487.434,22		-	
AMORT. EMP. E FINANCIAMENTOS	17.476.201,61		-		AMORTIZAÇÃO DA DÍVIDA	96.036.879,62		546.413,00	
TRANSFERÊNCIAS DE CAPITAL	92.734.397,23		71.879.246,06						
TRANSFERÊNCIAS INTRA-ORÇAMENTÁRIA CAPITAL	-		-						
DEFICIT CAPITAL		946.371.366,18			SUPERAVIT CAPITAL				10.971.443,60
TOTAL		1.213.140.265,76		71.879.246,06			1.213.140.265,76		71.879.246,06
RESUMO						RECEITA	DESPESA	RECEITA	DESPESA
TÍTULOS						9.708.559.776,60	8.517.889.907,09	321.064.510,39	296.849.692,53
RECEITAS E DESPESAS CORRENTES						266.768.899,58	1.213.140.265,76	71.879.246,06	60.907.802,46
RECEITAS E DESPESAS DE CAPITAL							1.190.669.869,51		35.186.261,46
SUPERAVIT CORRENTE/CAPITAL						946.371.366,18		-	
DEFICIT CAPITAL									
TOTAIS						10.921.700.042,36	10.921.700.042,36	392.943.756,45	392.943.756,45



**DEMONSTRATIVO DA RECEITA SEGUNDO A ORIGEM E DESPESA SEGUNDO AS CATEGORIAS ECONÔMICAS
SEM DESPESAS DE FONTES DE SUPERÁVIT FINANCEIRO
EXERCÍCIO DE 2008**

RECEITAS	TESOURO		OUTRAS FONTES		DESPESAS	TESOURO		OUTRAS FONTES	
RECEITAS CORRENTES		9.708.559.776,60		321.064.510,39	DESPESAS CORRENTES		8.270.898.372,08		281.789.441,45
RECEITAS TRIBUTÁRIAS	7.101.629.110,26		510.188,21		PESSOAL E ENCARGOS	5.306.744.221,73		66.984.179,06	5.373.728.400,79
RECEITAS DE CONTRIBUIÇÃO	904.290.983,77		862,00		JUROS E ENCARGOS DA DÍVIDA	117.427.661,45		83.990,84	117.511.652,29
RECEITA PATRIMONIAL	238.413.581,98		13.531.064,77		OUTRAS DESPESAS CORRENTES	2.846.726.488,90		214.721.271,55	3.061.447.760,45
RECEITA AGROPECUÁRIA	21.332,60		0,00						
RECEITA INDUSTRIAL	2.611.738,43		0,00						
RECEITA DE SERVIÇOS	28.688.140,62		169.509.736,93						
TRANSFERÊNCIAS CORRENTES	2.152.095.418,08		13.311.886,88						
(-) DEDUÇÕES PARA O FUNDEB	-1.118.026.155,44								
OUTRAS RECEITAS CORRENTES	401.369.692,70		122.454.440,69						
(-) RESTITUIÇÕES DA RECEITA	-2.534.066,40		-9.187,97						
(-) DEDUÇÕES DA RECEITA			-3.327.229,87						
TRANSF. INTRA-ORÇAMENT. CORRENTES	-		5.082.748,75		SUPERAVIT CORRENTE		1.437.661.404,52		39.275.068,94
TOTAL		9.708.559.776,60		321.064.510,39			9.708.559.776,60		8.873.752.323,92
RECEITA DE CAPITAL		266.768.899,58		71.879.246,06	DESPESAS DE CAPITAL		1.042.549.842,89		57.668.452,07
OPERAÇÕES DE CRÉDITO	149.923.377,22		0,00		INVESTIMENTOS	833.261.850,34		57.122.039,07	
ALIENAÇÃO DE BENS	6.634.923,52		0,00		INVERSÕES FINANCEIRAS	113.251.112,93		-	
AMORT. EMP. E FINANCIAMENTOS	17.476.201,61		0,00		AMORTIZAÇÃO DA DÍVIDA	96.036.879,62		546.413,00	
TRANSFERÊNCIAS DE CAPITAL	92.734.397,23		71.879.246,06						
OUTRAS RECEITAS DE CAPITAL	-		-						
DEFICIT CAPITAL		775.780.943,31			SUPERAVIT CAPITAL				14.210.793,99
TOTAL		1.042.549.842,89		71.879.246,06			1.042.549.842,89		71.879.246,06
RESUMO									
TÍTULOS									
RECEITAS E DESPESAS CORRENTES						RECEITA	DESPESA	RECEITA	DESPESA
						9.708.559.776,60	8.270.898.372,08	321.064.510,39	281.789.441,45
RECEITAS E DESPESAS DE CAPITAL						266.768.899,58	1.042.549.842,89	71.879.246,06	57.668.452,07
SUPERAVIT CORRENTE/CAPITAL							1.437.661.404,52		53.485.862,93
DEFICIT CAPITAL						775.780.943,31		0,00	
TOTAIS						10.751.109.619,49	10.751.109.619,49	392.943.756,45	392.943.756,45



BALANÇO FINANCEIRO

O Balanço Financeiro especifica as operações financeiras, tanto as de natureza orçamentária quanto as extra-orçamentárias realizadas no exercício. A parte da receita registra por fontes as receitas orçamentárias e as disponibilidades provenientes do exercício anterior, enquanto que, na parte da despesa figuram os gastos por categoria, somados à despesa extra-orçamentária e aos saldos para o próximo exercício.

O Balanço Financeiro pode ser assim apresentado (**Já demonstrado sem a duplicidade de valores na fonte tesouro, na parte orçamentária, no valor de R\$ 1.396.105.630,04 e na parte extra-orçamentária no valor de R\$ 133.765.102,65.**

ENTRADAS	TESOURO	OUTRAS FONTES	TOTAL
RECEITA ORÇAMENTÁRIA	9.975.328.676,18	392.943.756,45	10.368.272.432,63
RECEITA EXTRA-ORÇAMENTÁRIA	1.105.220.065,26	175.000.918,18	1.280.220.983,44
AJUSTE DE SALDO ANTERIOR	4.632.777,98	4.943.378,71	9.576.156,69
SALDO DO EXERCÍCIO ANTERIOR	1.137.692.880,78	91.749.504,12	1.229.442.384,90
SOMA	12.222.874.400,20	664.637.557,46	12.887.511.957,66
SAÍDAS			
DESPESA ORÇAMENTÁRIA	9.646.386.980,02	442.400.687,92	10.088.787.667,94
DESPESA EXTRA-ORÇAMENTÁRIA	1.017.594.648,94	88.577.711,77	1.106.172.360,71
AJUSTE DE SALDO ANTERIOR	5.268.355,53	4.886.721,26	10.155.076,79
SALDO PARA O PRÓXIMO EXERCÍCIO	1.553.624.415,71	128.772.436,51	1.682.396.852,22
SOMA	12.222.874.400,20	664.637.557,46	12.887.511.957,66

Obs: 1 - As diferenças detectadas entre os Balanços Financeiro e Orçamentário:

a) **Tesouro:** A Despesa Orçamentária a menor no valor de R\$ 84.643.192,83 refere-se aos repasses a serem liberados em 2008.

b) **Outras Fontes:** Despesa Orçamentária a maior valor de R\$ 84.643.192,83, refere-se a restos a pagar (Fonte Tesouro);

2 - As informações constantes do Balanço Financeiro evidenciam somente as contas financeiras não contemplando as patrimoniais. Contudo, as contas relativas ao cancelamento de Restos a Pagar, cancelamento de direitos a receber de Restos a Pagar, inscrição de direitos de Restos a Pagar, cancelamento de repasses a liberar de Restos a Pagar, cancelamento de direitos a receber de Restos a Pagar, desincorporação de passivo financeiro e desincorporação de ativo financeiro, mantêm inter-relações com o sistema patrimonial, vide Nota Explicativa nº 02.



COMENTÁRIOS SOBRE O BALANÇO FINANCEIRO:

FONTE TESOURO

RECEITA ORÇAMENTÁRIA			11.371.434.306,22	DESPESA ORÇAMENTÁRIA			11.042.492.610,06
1-REPASSE RECEBIDO	1.396.105.630,04			1 - REPASSE CONCEDIDO	2.572.048.746,22		
(-) DUPLICIDADE	-1.396.105.630,04	-1.396.105.630,04		(-) DUPLICIDADE	-1.396.105.630,04	-1.396.105.630,04	
TOTAL RECEITA ORÇAMENTÁRIA			9.975.328.676,18	TOTAL DESPESA ORÇAMENTÁRIA			9.646.386.980,02
RECEITA EXTRA-ORÇAMENTÁRIA			1.238.985.167,91	DESPESA EXTRA-ORÇAMENTÁRIA			1.151.359.751,59
1-RECURSOS ESPECIAIS A LIBERAR EM 2009				1 - RECURSOS ESPECIAIS A RECEBER EM 2009			
1-1 RECURSOS A LIBERAR DE RESTOS A PAGAR	156.540.218,62			1-1 RECURSOS A RECEBER RESTOS A PAGAR	72.604.275,44		
(-) DUPLICIDADE	-72.604.275,44	-72.604.275,44		(-) DUPLICIDADE	-72.604.275,44	-72.604.275,44	
1-2 DEVOLUÇÃO TRANSF.RESTOS A PAGAR	1.890.331,19			1-2 TRANSF. A MAIOR RESTOS A PAGAR	2.210.388,87		
(-) DUPLICIDADE	-1.890.331,19	-1.890.331,19		(-) DUPLICIDADE	-1.890.331,19	-1.890.331,19	
1-3 REPASSE A MAIOR A DEVOLVER	11.407.685,93			1-3 REPASSE A MAIOR A RECEBER	14.757.469,61		
(-) DUPLICIDADE	-11.407.685,93	-11.407.685,93		(-) DUPLICIDADE	-11.407.685,93	-11.407.685,93	
2 - RECURSOS ESPECIAIS RECEBIDOS EM 2008				2-RECURSOS ESPECIAIS LIBERADOS EM 2008			
2-1 RECURSOS A RECEBER RESTOS A PAGAR	39.011.793,85			2-1 RECURSOS A LIBERAR DE RESTOS A PAGAR	86.000.974,09		
(-) DUPLICIDADE	-39.011.793,85	-39.011.793,85		(-) DUPLICIDADE	-39.011.793,85	-39.011.793,85	
2-2 TRANSF. A MAIOR RESTOS A PAGAR	1.747.853,12			2-2 DEVOLUÇÃO TRANSF.RESTOS A PAGAR	1.555.378,31		
(-) DUPLICIDADE	-1.555.378,31	-1.555.378,31		(-) DUPLICIDADE	-1.555.378,31	-1.555.378,31	
2-3 REPASSE A MAIOR A RECEBER	13.187.497,68			2-3 REPASSE A MAIOR A DEVOLVER	7.295.637,93		
(-) DUPLICIDADE	-7.295.637,93	-7.295.637,93		(-) DUPLICIDADE	-7.295.637,93	-7.295.637,93	
TOTAL RECEITA EXTRA-ORÇAMENTÁRIA			1.105.220.065,26	TOTAL DESPESA EXTRA-ORÇAMENTÁRIA			1.017.594.648,94

- O Balanço Financeiro do SIAC apresenta duplicidade de valores no tipo 2 – DIRETA+FUNDOS

- Cabe salientar que as duplicidades demonstradas acima, referem-se aos FUNDOS DA ADMINISTRAÇÃO DIRETA.

Obs: 1) A título de esclarecimento, informamos que as contas:

1.1. – Repasse a Maior a Receber – representa os valores transferidos pelo Tesouro aos Fundos, Fundações, Autarquias e Empresas Públicas não utilizados em sua programação;

1.2. - Repasse a Devolver – os valores recebidos e não programados pelas Unidades citadas acima, objetivando a não apuração do SUPERAVIT com fonte Tesou.

2) Utilizamos a mesma sistemática na inscrição do direito e da obrigação relativa a transferências de recursos às Unidades acima, para pagamento de seus Restos a Pagar Não Processados.



Sob o aspecto da inscrição de Restos a Pagar descrevemos o seguinte:

A despesa liquidada no período, atingiu o montante de: **R\$ 9.159.944.525,26 (Fonte Tesouro) + R\$ 366.520.547,08 (Outras Fontes)**, valor resultante da diferença entre a despesa realizada – de **R\$ 9.731.030.172,85 (Fonte Tesouro) + R\$ 357.757.495,09 (Outras Fontes)** e a despesa inscrita em Restos a Pagar Não Processado – **R\$ 571.085.647,59 (Fonte Tesouro) + R\$ 21.236.948,01 (Outras Fontes)**, cabendo ainda esclarecer que do Total Liquidado registrou-se em Restos a Pagar Processado: **R\$ 79.332.327,39 (Fonte Tesouro) + R\$ 8.631.388,86 (Outras Fontes)**, perfazendo o valor inscrito em Restos a Pagar de **R\$ 650.417.974,98 (Fonte Tesouro) + R\$ 29.868.336,87 (Outras Fontes)**.

Sob o aspecto das disponibilidades, a movimentação foi a seguinte:

	TESOURO	OUTRAS FONTES
RECEITA ORÇAMENTÁRIA ARRECADADA	9.987.528.676,18	392.943.756,45
DESPESA ORÇAMENTÁRIA REALIZADA + REPASSES	9.658.586.980,02	442.400.687,92
RECEITA EXTRA-ORÇAMENTÁRIA	1.105.220.065,26	175.000.918,18
DESPESA EXTRA-ORÇAMENTÁRIA	1.017.594.648,94	88.577.711,77
AUMENTO/DIMINUIÇÃO DA DISPONIBILIDADE	415.931.534,93	37.022.932,39
SALDO DO EXERCÍCIO 2007	1.137.692.880,78	91.749.504,12
DISPONIBILIDADE AO FINAL DO EXERCÍCIO	1.553.624.415,71	128.772.436,51

Lembramos que tivemos um ajuste financeiro diminutivo de R\$ 635.577,55 (Fonte Tesouro) e aumentativo de R\$ 56.657,45 (Outras Fontes). Ver Nota Explicativa Nº 02.



BALANÇO PATRIMONIAL

Demonstra-se, sinteticamente, a composição do patrimônio da Administração Direta + Fundos em 31 de dezembro de 2008, sem as duplas contagens no valor de R\$ 85.902.292,56 - Recursos a receber de restos a pagarX Recursos a liberar de restos a pagar, Transferência a maior de restos a pagaX Devolução de transferência de restos a pagar e Repasse a receber a maior X Repasse a devolver, relativos aos Fundos.

		FORTE TESOURO	
A T I V O			23.545.168.285,55
ATIVO FINANCEIRO		1.557.406.782,69	
DISPONÍVEL	1.553.624.415,71		
CRÉDITOS EM CIRCULAÇÃO	3.782.366,98		
ATIVO NÃO FINANCEIRO		14.701.264.584,71	
REALIZÁVEL A CURTO PRAZO	407.535.630,91		
REALIZÁVEL A LONGO PRAZO	8.255.706.608,87		
ATIVO PERMANENTE	6.038.022.344,93		
ATIVO COMPENSADO		7.286.496.918,15	
P A S S I V O			23.545.168.285,55
PASSIVO FINANCEIRO		647.020.043,50	
DEPÓSITOS	9.580.726,94		
RESTOS A PAGAR	637.439.316,56		
PASSIVO NÃO FINANCEIRO		4.963.183.432,96	
DÉBITOS DIVERSOS A PAGAR	-		
EXIGÍVEL A LONGO PRAZO	4.963.183.432,96		
SALDO PATRIMONIAL		10.648.467.890,94	
PASSIVO COMPENSADO		7.286.496.918,15	
SUPERÁVIT VERIFICADO		3.337.572.598,17	

Apurou-se um "SUPERÁVIT" Financeiro Bruto no valor de **R\$ 910.386.739,19** conforme demonstrativo acima.

Obs.: Constam no Anexo III, os demais ativos e passivos do GDF.



**DEMONSTRATIVO PATRIMONIAL
COMPARATIVO 2007/2008
ADMINISTRAÇÃO DIRETA + FUNDOS**

TÍTULOS	SALDO EM 31/12/2007	SALDO EM 31/12/2008	EVOLUÇÃO %
BENS E DIREITOS			
ATIVO FINANCEIRO			
DISPONÍVEL	1.137.692.880,78	1.553.624.415,71	36,56
CRÉDITOS EM CIRCULAÇÃO	6.205.837,70	3.782.366,98	(39,05)
ATIVO NÃO FINANCEIRO			
CRÉDITOS EM CIRCULAÇÃO	67.453.351,27	76.176.626,37	12,93
BENS E VALORES EM CIRCULAÇÃO	188.447.383,33	263.030.687,11	39,58
REALIZÁVEL A LONGO PRAZO	6.143.308.247,58	8.255.706.608,87	34,39
VALORES PENDENTES A CURTO PRAZO	44.384.018,40	68.328.317,43	53,95
ATIVO PERMANENTE			
INVESTIMENTOS	3.148.742.936,96	3.333.578.740,13	5,87
IMOBILIZADO	2.271.232.349,93	2.704.443.604,80	19,07
ATIVO COMPENSADO	6.062.320.650,49	7.286.496.918,15	20,19
TOTAL	19.069.787.656,44	23.545.168.285,55	23,47
OBRIGAÇÕES			
PASSIVO FINANCEIRO			
DEPÓSITOS	10.437.195,41	9.580.726,94	(8,21)
RESTOS A PAGAR	525.731.322,69	552.796.123,63	5,15
RECURSOS A LIBERAR DE RESTOS A PAGAR	46.339.663,95	84.643.192,93	82,66
VALORES A CURTO PRAZO	0,00	0,00	
PASSIVO EXIGÍVEL			
DÉBITOS DIVERSOS A PAGAR	1.103.131,38	-	(100,00)
OPERAÇÕES DE CRÉDITO INTERNA	1.482.631.981,33	1.416.735.239,18	(4,44)
OPERAÇÕES DE CRÉDITO EXTERNA	272.253.418,63	391.538.538,26	43,81
OBRIGAÇÕES A PAGAR	118.459.009,54	119.168.943,48	0,60
CREDORES POR AÇÃO TRANSIT. E JULGADA	3.035.371.054,48	3.035.740.712,04	0,01
SALDO PATRIMONIAL	7.515.140.228,54	10.648.467.890,94	41,69
PASSIVO COMPENSADO	6.062.320.650,49	7.286.496.918,15	20,19
TOTAL	19.068.684.525,06	23.545.168.285,55	23,48



DEMONSTRAÇÕES DA VARIAÇÕES PATRIMONIAIS

As alterações verificadas no patrimônio da Administração Direta + Fundos, tanto as resultantes da execução orçamentária, quanto as independentes da execução orçamentária, como também o resultado patrimonial do exercício estão evidenciadas resumidamente no demonstrativo abaixo **(Já demonstrado sem a duplicidade de valores na despesa orçamentária, na fonte tesouro repasse concedido X repasse recebido, pelos Fundos da Administração Direta, valor de R\$ 1.396.105.630,04 e despesa decorrentes de operações entre órgãos X receita intra-orçamentária, valor de R\$ 12.200.000,00, transferências financeiras TCDF e Câmara Legislativa valor de R\$ 333.498.869,39, movimento de fundos R\$ 8.014.432.904,72):**

VARIAÇÕES ATIVAS	16.307.356.401,73
RESULTANTES DA EXECUÇÃO ORÇAMENTÁRIA	11.013.078.189,68
RECEITAS ORÇAMENTÁRIAS	9.975.328.676,18
MUTAÇÕES ATIVAS	1.037.749.513,50
INCORPORAÇÕES DE ATIVOS	941.712.633,88
AQUISIÇÃO DE BENS	783.170.686,34
INCORPORAÇÕES DE CRÉDITOS	150.487.434,22
CUSTO DE BENS E SERVIÇOS - INCORPORAÇÃO	8.054.513,32
DESINCORPORAÇÃO DE PASSIVOS	96.036.879,62
OPERAÇÃO DE CRÉDITO - INTERNA	61.106.056,49
OPERAÇÃO DE CRÉDITO - EXTERNA	25.934.691,18
PRECATÓRIOS	0,00
FINANCIAMENTOS A LONGO PRAZO	8.996.131,95
INDEPENDENTE DA EXECUÇÃO ORÇAMENTÁRIA	5.294.278.212,05
INTERFERÊNCIAS ATIVAS	17.363.538,83
MOVIMENTO DE FUNDOS	17.363.538,83
ACRÉSCIMOS PATRIMONIAIS	5.276.914.673,22
INCORPORAÇÕES DE ATIVOS	3.301.419.375,81
AJUSTES DE BENS, VALORES E CRÉDITOS	1.370.315.423,87
DESINCORPORAÇÃO DE PASSIVOS	566.119.782,06
AJUSTES DE OBRIGAÇÕES	39.060.091,48
VARIAÇÕES PASSIVAS	12.969.783.803,56
RESULTANTES DA EXECUÇÃO ORÇAMENTÁRIA	10.057.234.463,90
DESPESAS ORÇAMENTÁRIAS	9.646.386.980,02
MUTAÇÕES PASSIVAS	410.847.483,88
DESINCORPORAÇÕES DE ATIVOS	410.847.483,88
ALIENAÇÃO DE BENS	870.332,68
LIQUIDAÇÃO DE CRÉDITOS	260.053.773,98
INCORPORAÇÕES DE PASSIVOS	149.923.377,22
INDEPENDENTE DA EXECUÇÃO ORÇAMENTÁRIA	2.912.549.339,66
INTERFERÊNCIAS PASSIVAS	0,00
MOVIMENTO DE FUNDOS	0,00
DECRÉSCIMOS PATRIMONIAIS	2.912.549.339,66
DESINCORPORAÇÃO DE ATIVOS	2.267.290.412,08
AJUSTES DE BENS, VALORES E CRÉDITOS	10,86
INCORPORAÇÃO DE PASSIVOS	402.202.009,98
AJUSTES DE OBRIGAÇÕES	243.056.906,74
RESULTADO PATRIMONIAL (SUPERAVIT)	3.337.572.598,17



NOTA EXPLICATIVA Nº 01

1) DUPLICIDADE DE CONTABILIZAÇÃO DE RECEITA E DESPESA

- a) No exercício de 2008, em virtude da exigência do Ministério da Previdência de apresentação dos gastos com previdência consolidados em uma única unidade, optou-se pela criação da gestão 13910 - Fundo de Previdência, o que ocasionou duplicidade de receita e despesa, no tipo Administração direta + fundos + repasses (fonte tesouro) conforme demonstrado abaixo :

RECEITA ARRECADADA TOTAL	9.987.528.676,18	DESPESA EMPENHADA TOTAL	9.743.230.176,85
RECEITAS INTRA-ORÇAMENTÁRIA ENTRE ÓRGÃOS DO DF		PESSOAL E ENCARGOS SOCIAIS	
RECEITA DE CONTRIBUIÇÃO PATRONAL PARA O RPPS	-12.200.000,00	APLICAÇÕES DECORRENTES DE OPERAÇÃO ENTRE ÓRGÃOS DO DI	-12.200.000,00
	9.975.328.676,18		9.731.030.176,85

Esclarecemos que deixamos de retirar a dupla contagem na previsão da receita e na fixação da despesa.

- b) A inclusão da modalidades "91" e dos grupos "7" e "8", na despesa e receita respectivamente, conforme orientações dos manuais da União, teve por objetivo demonstrar as transações entre órgãos de um mesmo ente, entretanto entemos que nem todas transações são consideradas dupla contagem:
- b.1)** Prestação de serviços - Neste caso deixamos de deduzir o montante de R\$ 5.082.748,75, lançado pela UG 220202 - FUNAP,
- b.2)** Convênios - apenas quando se referirem às transferências envolvendo as fontes 131(convênios). Neste exercício, as unidades que possuem convênios não procederam aos registros nos grupos acima citados, entre unidades integrantes do mesmo orçamento (fiscal e seguridade social)

2) DEMONSTRATIVO DAS RESTITUIÇÕES DAS RECEITAS CORRENTES

Apresentamos a seguir os valores de restituições de receita e esclarecemos que deixamos de deduzir nos seus respectivos grupos, uma vez que estes valores representam 0,03% do total das receitas correntes arrecadada.

Cabe esclarecer que utilizamos a metodologia de contabilização de restituição de receitas segundo o manual de receitas da União, o qual deixaremos de utilizar no exercício de 2009



RESTITUIÇÕES DA RECEITA		
RECEITAS DE RESTITUIÇÕES	TESOURO	OUTRAS FONTES
RECEITA TRIBUTÁRIA	2.518.527,29	-
RECEITA DE IMPOSTOS	2.200.132,59	-
ISS	16.282,75	-
IPTU	1.261.364,62	-
IPVA	73.936,09	-
ITCD	23.261,58	-
ITBI	87.898,55	-
ICMS	737.389,00	-
TAXAS	318.394,70	-
TLP	318.394,70	-
RECEITA DE CONTRIBUIÇÕES	278,94	-
CONTRIBUIÇÕES ECONOMICAS	278,94	-
CIP	278,94	-
RECEITA PATRIMONIAL	6.554,58	9.187,97
RECEITAS IMOBILIÁRIAS	6.554,58	9.187,97
ALUGUÊIS	116,04	-
RENDIMENTOS DE APLICAÇÕES	6.438,54	9.187,97
RECEITA INDUSTRIAL	1.547,15	-
RECEITA DE SERVIÇOS	60,70	-
RECEITA DE TRANSFERÊNCIA	6.632,48	-
FUNDO DE SOLIDARIEDADE	6.632,48	-
OUTRAS RECEITAS CORRENTES	465,26	-
MULTA E JUROS DE MORA	275,58	-
RECEITA DE HONORARIOS	189,68	-
TOTAL DAS RESTITUIÇÕES DAS RECEITAS CORRENTES	2.534.066,40	9.187,97

3) No tocante ao superávit orçamentário bruto de R\$ 279.484.764,69 (demonstrado à pagina nº 4) deve-se destacar que R\$ 435.881.559,35, teve a sua execução sem arrecadação de receita, provenientes de fontes de superávit financeiro, consequentemente este valor passaria a ser de R\$ 715.366.139,76

4) **BALANÇO ORÇAMENTÁRIO - Administração direta + fundos (fonte tesouro)**

As divergência entre o balanço orçamentário SIAC e o demonstrado às paginas 59, 60 e 61, referem-se a:

a) Na execução da despesa (com e sem superávit) o valor de R\$ 0,10, ocorreu devido a repasse a maior para a UG 150206 - ADASA

b) Na execução da receita (sem superávit) no valor de R\$ 184,28, ocorreu em virtude de lançamento classificado indevidamente na fonte de superávit, pela UG 220101 - Secretaria de Segurança Pública.



5) **BALANÇO ORÇAMENTÁRIO (COM SUPERÁVIT)**

- a) Por ocasião da apuração do superávit, a UG 150201 - FAP, detectou uma divergência entre o extrato bancário e o razão no SIAC(2007), fazendo com que a mesma efetuasse um ajuste financeiro, em 2008. Diante do exposto, esta diretoria, ratificou o superávit para abertura do respectivo crédito.

Após a publicação no DODF, a unidade lançou o valor da divergência, como receita de rendimento de aplicação financeira, ocasionando uma duplicidade de lançamento no banco (SIAC), detectada e estornada em dezembro. Ocorre que o registro a ser estornado deveria ser o da receita e não do ajuste de exercício anterior. Tal procedimento deixou o demonstrativo de superávit com crédito disponível (fonte superávit) superior à disponibilidade financeira (fonte superávit)

Ressalta-se que, o crédito aberto, superior ao superávit, não foi executado pela UG.

- b) Quanto ao superávit apurado na fonte Tesouro, representado pela UG 130101, os créditos abertos ocorreram em diversas unidades, o que impossibilitou as análises, tanto nas unidades beneficiadas pelo superávit fonte Tesouro, quanto na UG 130101, detentora do superávit fonte Tesouro.

Para 2009, a rotina de controle será alterada quanto aos registros de detalhamento dos créditos abertos por superávit, a qual evidenciará na UG 130101, o controle dos limites de superávit a solicitar, propiciando uma melhor análise.

6) **BALANÇO PATRIMONIAL**

- a) Os valores relativos aos precatórios da administração direta não sofreram alterações em 2008.
- b) Os valores relativos a Dívida Ativa ficaram registrados a maior em relação às demonstrações da receita, os quais foram ajustados em 2009

7) **LEI DE RESPONSABILIDADE FISCAL**

Quanto ao Demonstrativo da Disponibilidade de Caixa, artº 55 da LRF, ficamos impossibilitados de demonstrar as disponibilidades por fonte, destacando os recursos vinculados e os não vinculados, uma vez que, apesar desta Diretoria ter criado mecanismos suficientes para evidenciá-los, nem todas as unidades utilizaram adequadamente, principalmente os recursos de contrapartida de convênio. Tais situações serão abordadas nos processos de Tomada de Contas dos Ordenadores de Despesa.



NOTA EXPLICATIVA 02:

DEMONSTRATIVO DAS TRANSFERÊNCIAS FINANCEIRAS DE 2008

RUBRICA	ADMINISTRAÇÃO DIRETA + FUNDOS
1 - CANCELAMENTO DE RESTOS A PAGAR PROCESSADO E NÃO PROCESSADO	99.571.399,59
2 - DESINCORPORAÇÃO DE PASSIVOS	1.709.191,96
3 - INCORPORAÇÃO/DESINCORPORAÇÃO DE ATIVOS	-153.326,02
4 - INSCRIÇÃO DE DIREITO DE DEVOLUÇÃO DE RESTOS A PAGAR	2.210.388,87
INSCRIÇÃO DE OBRIGAÇÃO DE DEVOLUÇÃO DE RESTOS A PAGAR (FUNDOS)	1.890.331,19
5 - CANCELAMENTO DE RECURSOS A LIBERAR DE RESTOS A PAGAR	15.918.210,34
CANCELAMENTO DE DIREITO A RECEBER DE RESTOS A PAGAR (FUNDOS)	12.032.256,47
6 - INSCRIÇÃO DE RECURSOS A LIBERAR DE RESTOS A PAGAR	156.540.218,62
INSCRIÇÃO DE DIREITO A RECEBER DE RESTOS A PAGAR	72.604.275,44
7 - INSCRIÇÃO DE DIREITO A RECEBER DE RESTOS A PAGAR SUS	-707.249,75
SALDO DAS TRANSFERÊNCIAS FINANCEIRAS	20.690.084,15

DEMONSTRATIVO DOS AJUSTES FINANCEIROS DE 2008

UNIDADE GESTORA	GESTÃO	NÚMERO DO DOCUMENTO	OBSERVAÇÃO	VALOR DO LANÇAMENTO
110901	11901	2008NS00001	REGISTRO EM VIRTUDE DE FALTA DE REGULARIZAÇÃO DE SALDO DA CONTA 211491300 - REVERSÃO A REGULARIZAR REFERENTE A INGRESSO CONFORME 2007GR00267.□	-28.963,44
120901	12901	2008NL00004	DESINCORPORAÇÃO PARA APURAÇÃO DE SUPERÁVIT CONFORME DECISÃO TCDF.	-528.775,52
130101	00001	2008NL00449	DESINCORPORAÇÃO PARA APURAÇÃO DE SUPERÁVIT CONFORME DECISÃO TCDF.	528.775,52
130101	00001	2008NL00641	ESTORNO DA GR 13690/2007, LANÇADA EM DUPLICIDADE CONF. GR 12894/2007	-225,00
130101	00001	2008NL00642	ESTORNO DA NL 641/08, ERRO DE LANÇAMENTO	225,00
130101	00001	2008NL00643	ESTORNO DA GR 13690/2007, LANÇAMENTO EM DUPLICIDADE, CONF. GR 12894/2007	225,00
130101	00001	2008NL00644	ESTORNO DA GR 13696/2007, LANÇAMENTO EM DUPLICIDADE, CONF. GR 13695/2007	208,65
130101	00001	2008NL00645	ESTORNO DA GR 13677/2007, LANÇAMENTO EM DUPLICIDADE, CONF. GR 12536/2007	581,02
130101	00001	2008NL00646	ESTORNO DA GR 12900/2007, LANÇAMENTO INDEVIDO	100,00
130101	00001	2008NL00647	ESTORNO DA GR 13691/2007, LANÇAMENTO INDEVIDO	455,86
130101	00001	2008NL01587	AJUSTE TENDO EM VISTA MEMO Nº7 054/2008 - NUCAR/GEAR.	-245,08
130101	00001	2008NL01588	AJUSTE TENDO EM VISTA MEMO Nº7 054/2008 - NUCAR/GEAR.	-310,87



DEMONSTRATIVO DOS AJUSTES FINANCEIROS DE 2008

UNIDADE GESTORA	GESTÃO	NÚMERO DO DOCUMENTO	OBSERVAÇÃO	VALOR DO LANÇAMENTO
130101	00001	2008NL01589	AJUSTE TENDO EM VISTA MEMO Nº7 054/2008 - NUCAR/GECAR.	-251,13
130101	00001	2008NL01590	AJUSTE TENDO EM VISTA MEMO Nº7 054/2008 - NUCAR/GECAR.	-35,76
130101	00001	2008NL01591	AJUSTE TENDO EM VISTA MEMO Nº7 054/2008 - NUCAR/GECAR.	459,00
130101	00001	2008NL01592	AJUSTE TENDO EM VISTA MEMO Nº7 054/2008 - NUCAR/GECAR.	170,92
130101	00001	2008NL01593	AJUSTE TENDO EM VISTA O MEMO Nº 054/2008 - NUCAR/GECAR.	-22,36
130101	00001	2008NL01594	AJUSTE TENDO EM VISTA O MEMO Nº 054/2008 - NUCAR/GECAR.	-225,25
130101	00001	2008NL01595	AJUSTE TENDO EM VISTA O MEMO Nº 054/2008 - NUCAR/GECAR.	2.060,74
130101	00001	2008NL01598	AJUSTE TENDO EM VISTA O MEMO Nº 054/2008 - NUCAR/GECAR.	222,18
130101	00001	2008NL01600	AJUSTE TENDO EM VISTA O MEMO Nº 054/2008 - NUCAR/GECAR.	164,59
130101	00001	2008NL01603	AJUSTE CONFORME MEMO 054/2008 - NUCAR/GEGAR	305.970,08
130101	00001	2008NL01608	AJUSTE PARA REGULARIZAÇÃO DA NL 14101/2007.	4,00
130101	00001	2008NL02011	AJUSTE FINANCEIRO DE DIREITO A RECEBER - RESTOS A PAGAR PARA REGULARIZAÇÃO CONTÁBIL DA INSCRIÇÃO DA 2007NE00100	10.366,91
130101	00001	2008NL03215	REGULARIZAÇÃO DA NL 01592/2008 PARA ACERTO DE FONTE DE RECURSO	-341,84
130101	00001	2008NL03223	AJUSTE DE AGENTES ARRECADADORE CONFORME MEMO 019/2008-SUREC/SEF	488.522,11
130101	00001	2008NL03298	REGULARIZAÇÃO DA NL 03215/2008, VALOR DE 170,92	341,84
130101	00001	2008NL03299	ESTORNO DA NL 03223/2008	-488.522,11
130101	00001	2008NL03300	REFGULARIZAÇÃO DA NL 03223/2008	-488.522,11
130101	00001	2008NL03301	ESTORNO DA NL 3300/2008	488.522,11
130101	00001	2008NL03819	AJUSTE CONFORME MEMO Nº 0098/2008 - NUCAR/GECAR DE 19/03/2008.	-405.771,41
130101	00001	2008NL03824	ESTORNO DA NL 01594/2008	225,25
130101	00001	2008NL03825	ESTORNO DA NL 1595/2008	-2.060,74
130101	00001	2008NL03827	AJUSTE TENDO EM VISTA O MEMO Nº 092/2008 - NUCAR/GECAR.	2.060,74
130101	00001	2008NL03828	AJUSTE TENDO EM VISTA O MEMO Nº 054/2008 - NUCAR/GECAR.	-225,25
130101	00001	2008NL04706	REG. DE DÉBITO REF. OB-24849/07, CANC. INDEV. NO SIGGO	-713,36
130101	00001	2008NL04714	ESTORNO DA NL-4706, LANÇADA INDEVIDAMENTE A CRÉDITO.	713,36
130101	00001	2008NL04715	REG. DE PAGTO. ATRAVÉS DA OB-24849, CANC. INDEV.	713,36
130101	00001	2008NL04903	ESTORNO DA NL-4715, LANÇADA NA UG ERRADA.	-713,36
130101	00001	2008NL04905	REG. DA OB-24849, CANC. IND. P/ OC-659/07	713,36
130101	00001	2008NL05346	CANCELAMENTO PARCIAL DO LANÇAMENTO FEITO COM A 2007OB00209 DA UG 240201 DE 13/12/07, EM FUNÇÃO DA REFERIDA OB TER SIDO EMITIDA JUNTAMENTE COM DAR QUE FOI ENCAMINHADO AO BANCO GERANDO DUPLICIDADE NA RECEITA DO TESOIRO EM 2007.	86,00
130101	00001	2008NL08398	CANCELAMENTO PARA AJUSTE CONTÁBIL.	-713,36
130101	00001	2008NL08399	REG. DA OB-24849, CANC. IND. P/ OC-659/07	713,36
130101	00001	2008NL09307	AJUSTE DE AGENTES ARRECADADORE CONFORME MEMO 0249/2008-NUCAR/GECAR	6.677,59
130101	00001	2008NL09327	AJUSTE CONFORME MEMO Nº 256/200/ - NUCAR/GECAR.	210,76



DEMONSTRATIVO DOS AJUSTES FINANCEIROS DE 2008

UNIDADE GESTORA	GESTÃO	NÚMERO DO DOCUMENTO	OBSERVAÇÃO	VALOR DO LANÇAMENTO
130101	00001	2008NL09365	AJUSTE CONFORME MEMO Nº 092/2008 - NUCAR/GECAR.	23.696,36
130101	00001	2008NL12835	REGULARIZAÇÃO DA NL 09307/2008, CONFORME SOLICITADO PELA ARRECADAÇÃO EM 30/10/2008.	0,18
130101	00001	2008NL13650	AJUSTE DO EXERCÍCIO 2007 CONFORME MEMO Nº 340/2008-NUCAR/GERAR.	1.762,91
130101	00001	2008NL13651	AJUSTE DO EXERCÍCIO 2007 CONFORME MEMO Nº 340/2008-NUCAR/GERAR.	229,69
130101	00001	2008NL13787	AJUSTE DO EXERCÍCIO 2007 CONFORME MEMO Nº 351/2008-NUCAR/GERAR.	2,85
130101	00001	2008NL13788	AJUSTE DO EXERCÍCIO ANTERIORES CONFORME MEMO Nº 352/2008-NUCAR/GERAR.	1.620,00
130101	00001	2008NL14753	AJUSTE DO EXERCÍCIO ANTERIORES CONFORME MEMO Nº 379/2008-NUCAR/GERAR.	72,57
130101	00001	2008NL15912	AJUSTE CONTABIL REF. A DISPONIBILIDADE REAL DENTRO DA UG, TENDO EM VISTA QUE O CONVENIO JÁ FOI PRESTADO CONTAS, CONFORME NL 02461/2008-SSPDS.	1,30
130101	00001	2008NL16127	ESTORNO DA NL 015912/2008.	-1,30
130101	00001	2008NL16312	AJUSTE DE AGENTE ARRECADADOR CONFORME MEMO Nº 002/2009 NUCAR/GECAR DE 13/01/2009.	1.315.680,08
130101	00001	2008NL16313	AJUSTE DE AGENTE ARRECADADOR CONFORME MEMO Nº 002/2009 NUCAR/GECAR DE 13/01/2009.	546.756,27
130101	00001	2008NL16314	AJUSTE DE AGENTE ARRECADADOR CONFORME MEMO Nº 002/2009 NUCAR/GECAR DE 13/01/2009.	22,66
130101	00001	2008NL16315	AJUSTE DE AGENTE ARRECADADOR CONFORME MEMO Nº 002/2009 NUCAR/GECAR DE 13/01/2009.	-1.166.827,54
130101	00001	2008NL16324	REGULARIZAÇÃO DE PARTE DA NL 16313/2008.	300,00
130101	00001	2008NL16325	REGULARIZAÇÃO DA NL 16314/2008	0,03
130101	00001	2008NL16326	REGULARIZAÇÃO DA NL 16314/2008	-0,60
130101	00001	2008NL16327	REGULARIZAÇÃO DE PARTE DA NL 16315/2008	1.040,33
130101	00001	2008NL16328	ESTORNO DE PARTE DA NL 16315/2008	1.040,33
130101	00001	2008NL16329	AJUSTE CONFORME MEMO Nº 002/2009 - NUCAR/GECAR	374,40
130101	00001	2008NL16356	ESTORNO DE PARTE DA NL 14753/2008	-22,57
130101	00001	2008NL16357	AJUREGULARIZAÇÃO DE PARTE DA NL 14753/2008 REFERENTE AO MEMO Nº 379/2008 - NUCAR/GERAR.	-22,57
130101	00001	2008NS00025	ESTORNO DA 2007OB01707 DA UG 200201-TCB EM VISTUDE DA UNIDADE TER ENCAMINHADO A GUIA DE RECOLHIMENTO AO BANCO GERANDO LANÇAMENTO EM DUPLICIDADE DA RECEITA 411130510 EM DEVIDO O VALOR TER SIDO LANÇADO TAMBÉM VIA BOLETIM DE ARRECADAÇÃO EM 2007	720,99
130201	13201	2008NL01934	DEVOLUÇÃO PELO BANCO DA 2007OB1179 - CC DO CREDOR NÃO LOCALIZADA - CREDOR COM SITUAÇÃO CADASTRAL NA RFB COMO "OMISSA NÃO LOCALIZADA".	-2.774,50
130201	13201	2008NL02032	DEVOLUÇÃO PELO BANCO DA 2007OB1177 - CC DO CREDOR NÃO LOCALIZADA - CREDOR COM SITUAÇÃO CADASTRAL NA RFB COMO "OMISSA NÃO LOCALIZADA".	-5.549,00
130201	13201	2008NL02051	DEVOLUÇÃO PELO BANCO DA 2007OB01178- CC DO CREDOR COMERCIAL SECOS E MOLHADOS CELEIRO LTDA NÃO LOCALIZADA - CREDOR COM SITUAÇÃO CADASTRAL NA SEF-GO COMO " NÃO HABILITADO".	-1.328,00
130201	13201	2008NL02054	ESTORNO DA 2008NL02051	1.328,00
130201	13201	2008NL02055	DEVOLUÇÃO PELO BANCO DA 2007OB01178- CC DO CREDOR COMERCIAL SECOS E MOLHADOS CELEIRO LTDA NÃO LOCALIZADA - CREDOR COM SITUAÇÃO CADASTRAL NA SEF-GO COMO " NÃO HABILITADO".	-1.328,00
130201	13201	2008NL02287	DEVOLUÇÃO PELO BANCO DA 2007OB01190 - CC DO CREDOR SUCESSU-DF SOCIED.DOS USUÁRIOS DE INF. E TEL. NÃO LOCALIZADA.	-85,00
130201	13201	2008NL02547	VALOR REFERENTE CANCELAMENTO DE ORDENS BANCÁRIAS NÃO PAGAS - CREDORES COM PROBLEMAS CADASTRAIS.	9.736,50



DEMONSTRATIVO DOS AJUSTES FINANCEIROS DE 2008

UNIDADE GESTORA	GESTÃO	NÚMERO DO DOCUMENTO	OBSERVAÇÃO	VALOR DO LANÇAMENTO
150106	00001	2008NS00001	ACERTO CONTABIL REF. A CONFERENCIA DE CAIXA DO JARDIM BOTANICO DE BRASILIA (RECEITA DE BILHETERIA) DO EXERCICIO DE 2007.	433,75
150201	15201	2008NL00047	AJUSTE FINANCEIRO DE DOMICILIO BANCÁRIO REFERENTE AO MÊS DE DEZ/2007	-1.360.413,82
150201	15201	2008NL00468	ESTORNO DA NL 0047	123.471,53
150201	15201	2008NL00614	ESTORNO DE LANÇAMENTO PARA ACERTO DE LANÇAMENTO DO MES DE JANEIRO	1.236.942,29
150201	15201	2008NL00721	ESTORNADA NL 614 LANÇAMENTO INDEVIDO	-1.236.942,29
150201	15201	2008NL01718	AJUSTE DE BANCO	1.152.535,05
150201	15201	2008NL02098	AJUSTE DE DOMICÍLIO BANCÁRIO PARA REGULARIZAÇÃO	5.096,17
150206	15206	2008NL00001	AJUSTE DE RENDIMENTO DE APLICAÇÃO FINANCEIRA CDB, REFERENTE AO EXERCÍCIO FINANCEIRO DE 2007 CONF. CONCILIAÇÃO DA CONTA CORRENTE BANCO 070 AGÊNCIA 212 C/C. 008176-4.	0,10
150206	15206	2008NL00812	ESTORNO DA NL 00001 POR MOTIVO DE LANÇAMENTO INDEVIDO	-0,10
150206	15206	2008NL00815	AJUSTE DE RENDIMENTO DE APLICAÇÃO FINANCEIRA CDB, REFERENTE AO EXERCÍCIO FINANCEIRO DE 2007 CONF. CONCILIAÇÃO DA CONTA CORRENTE BANCO 070 AGÊNCIA 212 C/C. 008176-4.	0,10
170901	17901	2008NL00001	AJUSTE DA 2005GR00281 DE INGRESSO DE RECEITA DA FUNDAÇÃO BANCO DO BRASIL, CONFORME OFÍCIO BANCO DO BRASIL Nº 0060/2008.	0,00
170901	17901	2008NL00078	AJUSTE DA 2007GR10150.	3,20
170901	17901	2008NL00082	AJUSTE DA2008GR8400.	-3,56
180902	18902	2008NL00257	REGULARIZAÇÃO DE INGRESSO INDEVIDO CONFORME 2007GR00636 REGISTRADO ATRAVÉS DA 2007NL03599, VISTO QUE SE REFERE A RECURSO DO TESOIRO.	15.846,43
200202	20202	2008NL01753	NL, PARA AJUSTE DE VALOR CREDITADO INDEVIDAMENTE NA CONTA BANCO - CONFORME OB. 2008OB000657 DA CODEPLAN .	987,46
200203	20203	2008NL00035	AJUSTE FINANCEIRO DA 070000630002158-7.	125.306,38
200203	20203	2008NL00038	AJUSTE FINANCEIRO DA 070000630002161-9.	121,50
200203	20901	2008NL00016	AJUSTE FINANCEIRO DA 070000630002159-7.	1.006,50
200203	20901	2008NL00021	ERRO NO CREDOR.	-1.006,50
200203	20901	2008NL00022	AJUSTE FINANCEIRO DA 070000630002159-7.	1.006,50
210203	21203	2008NL00250	AJUSTE FINANCEIRO CONTA DO ATIVO, CONTA POUPANÇA	-4,31
210203	21203	2008NL00251	ESTORNO DA 2008NL00250	4,31
210203	21203	2008NL00252	AJUSTE FINANCEIRO CONTA DO ATIVO, CONTA POUPANÇA	4,31
210203	21203	2008NL00682	COMPLEMENTO À 2008NL00252 DA UG 210203.	-4,31
220202	22202	2008NL00211	AJUSTE FINANCEIRO DA CONTA MOVIMENTO REFERENTE AO EXERCÍCIO DE 2007.	-71.669,19
220202	22202	2008NL00212	AJUSTE FINANCEIRO DA CONTA MOVIMENTO DO TERMO DE COOPERAÇÃO TÉCNICA REFERENTE AO EXERCÍCIO DE 2007.	-8.484,06
220202	22202	2008NL00213	AJUSTE FINANCEIRO DA CONTA ARRECADAÇÃO REFERENTE AO EXERCÍCIO DE 2007.	-51.061,88
220202	22202	2008NL00214	AJUSTE FINANCEIRO DA CONTA CONVÊNIO 008/2003 FUNAP/ME.	-38.309,29
220202	22202	2008NL00274	ESTORNO PARCIAL DA NL 214 PARA REGULARIZAÇÃO	289,53
220202	22202	2008NL00275	ESTORNO NL 274 PARA REGULARIZAÇÃO	-289,53



DEMONSTRATIVO DOS AJUSTES FINANCEIROS DE 2008

UNIDADE GESTORA	GESTÃO	NÚMERO DO DOCUMENTO	OBSERVAÇÃO	VALOR DO LANÇAMENTO
220202	22202	2008NL00276	ESTORNO PARCIAL DA NL 214 PARA REGULARIZAÇÃO	289,53
220202	22202	2008NL00277	ESTORNO PARA ACERTO EM AJUSTE	38.019,76
220202	22202	2008NL02723	ESTORNO PARA ACERTO CONTABIL	36.813,72
240201	24201	2008NL01058	APROPRIAÇÃO DOS INGRESSOS DE RECURSOS PROVENIENTE DA LOCAÇÃO DE ESPAÇO NA TORRE DE TV, CENTRO DE CONVENÇÕES E PAVILHÃO DE ESPOSIÇÕES-EXPOBRASILIA, NO MES DE DEZ/2007	-537.708,90
240201	24201	2008NL01107	ESTORNO DEVIDO A ERRO NO VALOR DA 2008NL01058.	537.708,90
280208	28208	2008NL00036	AJUSTE FINANCEIRO DE DIREITO A RECEBER - RESTOS A PAGAR PARA REGULARIZAÇÃO CONTÁBIL DA INSCRIÇÃO DA 2007NE00100	-10.366,91
TOTAL				578.920,10



NOTA EXPLICATIVA Nº 03

DEMONSTRATIVO DOS RECURSOS ARRECADADOS E APLICADOS SEGUNDO O ART. 212 DA CF DE 1988

Apuração do Limite Mínimo de Aplicação em : MDE e FUNDEF

EXERCÍCIO DE 2008

RECEITAS ARRECADADAS		ATÉ DEZEMBRO DE 2008
A	IMPOSTOS	7.167.384.964,94
A. 1	ICMS + DIV. ATIVA ICMS + MULTAS E JUROS DE MORA DO ICMS - (RESTITUIÇÕES ICMS)	3.974.666.443,70
A. 2	ITCD + DIV. ATIVA ITCD + MULTAS E JUROS DE MORA DO ITCD - (RESTITUIÇÕES DO ITCD)	27.868.350,69
A. 3	IPVA + DIV. ATIVA IPVA + MULTAS E JUROS DE MORA DO IPVA - (RESTITUIÇÕES DO IPVA)	488.854.965,40
A. 4	OUTROS IMPOSTOS + (Div. Ativa , Multas e juros de Outros Impostos) - (RESTITUIÇÕES DE OUTROS IMPOSTOS)	2.675.995.205,15
B	TRANSFERÊNCIA DA UNIÃO	1.998.623.586,32
B. 1	ITR	823.715,59
B. 2	FPE	324.103.218,28
B. 3	FPM	84.935.613,27
B. 4	IPI-EXP	2.838.950,18
B. 5	TRANSF. DA UNIÃO P/ EDUCAÇÃO	1.570.131.964,00
B. 5.1	TRANSF. DA UNIÃO P/ EDUCAÇÃO (Dados SIAC)	-
B. 5.2	TRANSF. DA UNIÃO P/ EDUCAÇÃO (Dados do SIAFI / MF) ***	1.570.131.964,00
B. 6	LEI COMPLEMENTAR 87 / 96	15.790.125,00
C	TOTAL DA RECEITA = (A + B)	9.166.008.551,26
D	LIMITE MÍNIMO DE APLICAÇÃO EM MDE (25% de C)	2.291.502.137,82
E	LIMITE MÍNIMO DE APLICAÇÃO NO FUNDEF	875.936.905,76
E. 1	ICMS (18,33% de A.1)	728.556.359,13
E. 2	FPE (18,33% de B.2)	59.408.119,91
E. 3	FPM (18,33% de B.3)	15.568.697,91
E. 4	IPI-EXP (18,33% de B.4)	520.379,57
E. 5	LEI COMPLEMENTAR (18,33% de B.6)	2.894.329,91
E. 6	ITCD (13,33% de A.2)	3.714.851,15
E. 7	IPVA (13,33% de A.3)	65.164.366,89
E. 8	ITR (13,33% de B.1)	109.801,29
F	Limite Mínimo a Ser Aplicado no FUNDEF com Pagamento de Profissionais da Educação Básica (60% DE E)	525.562.143,45
DESPESAS REALIZADAS		
G	DESPESA TOTAL NA ÁREA DE EDUCAÇÃO = (G.1 + G2 + G.3)	3.603.714.247,01
G. 1	EDUCAÇÃO	
G. 1.1	EDUCAÇÃO (Dados SIAC)	2.631.753.608,34
G. 1.2	EDUCAÇÃO (Dados SIAFI / MF) ***	2.033.304.471,77
		598.449.136,57
G. 2	ENCARGOS ESPECIAIS	
G. 2.1	ENCARGOS ESPECIAIS (DADOS SIAC)	1.688.878,12
G. 2.2	ENCARGOS ESPECIAIS (DADOS SIAFI / MF) ***	277.277,66
		1.411.600,46
G. 3	PREVIDÊNCIA SOCIAL = (G.3.1 + G.3.2)	970.271.760,55
G. 3.1	Previdência Social (fonte - transferências da União)	970.271.226,97



G. 3.1.1	Previdência Social (fonte - transferências da União) (Dados SIAC)	-
G. 3.1.2	Previdência Social (fonte - transferências da União) (Dados SIAFI / MF) ***	970.271.226,97
G. 3.2	Previdência Social (Dados do SIAC) (fonte : 100)	533,58
H	DEDUÇÕES :	209.931.524,58
H. 1	PESQUISAS	2.400,00
H. 2	SUBVENÇÕES	38.279.795,88
H. 3	FORMAÇÕES DOS QUADROS ESPECIAIS	-
H. 4	ASSISTÊNCIA SOCIAL = (H.4.1 + H.4.2 + H.4.3 + H.4.4 + H.4.5)	171.649.328,70
H. 4.1	PROGRAMAS SUPLEMENTARES DE ALIMENTAÇÃO	32.386.513,40
H. 4.2	ASSISTÊNCIA MÉDICA-ODONTOLÓGICA, FARMACÊUTICA E PSICOLÓGICA	9.675.780,02
H. 4.3	BENEFÍCIOS ASSIST. A SERVIDORES (Dados SIAC) :	853.733,73
H. 4.3.1	Outros Benef. Assist. (aux. Funeral, aux.-natalidade, aux.-creche)	741.402,28
H. 4.3.2	Auxílio - Alimentação	70.784,56
H. 4.3.3	Auxílio - Transporte e Vale - Transporte	41.546,89
H. 4.4	BENEFÍCIOS ASSIST. A SERVIDORES (Dados SIAFI / MF) ***	125.421.191,00
H. 4.5	OUTRAS FORMAS DE ASSISTÊNCIA SOCIAL :	3.312.110,55
H. 4.5.1	Programa Renda Minha	2.999.990,55
H. 4.5.2	Bolsa-Auxílio Normalista	-
H. 4.5.3	Bolsa-Auxílio Enfermagem	87.620,00
H. 4.5.4	Outras Assistências	224.500,00
H. 5	Obras de Infra-Estrutura	-
H. 6	Pessoal em Atividade Alheia à MDE ***	-
H. 7	Outras	-
I	DESPESA REALIZADA EM MDE (G - H)	3.393.782.722,43
J	DESPESA REALIZADA NO FUNDEB = (J.1 + J.2 + J.3 + J.4)	1.119.482.074,12
J.1	Fontes (100 e 300)	1.044.607.930,09
J.2	Fontes (101 e 301)	57.871.179,79
J.3	Fontes (102 e 302)	16.288.824,99
	Fontes (105 e 305)	123.351,70
J.4	Fontes (109 e 309)	590.787,55
L	Despesa com pagamento de profissionais em atividade no Fundeb	980.112.582,94

Comparação entre as aplicações e os limites estabelecidos

	RELAÇÃO	APLICAÇÃO MÍNIMA LEGAL	APLICADO ATÉ DEZEMBRO DE 2008
M D E	I / C	25%	37,03%
FUNDEB	E e J	R\$ 875.936.905,76	R\$ 1.119.482.074,12
Pagamento dos Profissionais do Magistério em atividade no FUNDEB	L / E	60%	111,89%

Fontes ; 100, 101,102,105, 109, 130, 300, 301, 302, 305 e 309

OBS.: Estão sendo incluídas neste quadro as execuções do Fundo Constitucional do DF para a área de educação, que estão sendo processadas no Sistema SIAFI do Ministério da Fazenda.



NOTA EXPLICATIVA Nº 04

DEMONSTRATIVO DO ORÇAMENTO DA EDUCAÇÃO - 2008
Decreto nº 17.256 de 28/03/1996 e Art. 241 § 2º da LODF

UNIDADES ORÇAMENTÁRIAS: 18101 e 18903 = SECRETARIA DE ESTADO DE EDUCAÇÃO E FUNDEF

PROGRAMA DE TRABALHO	NATUREZA		FONTE	ATÉ 1º BIMESTRE	ATÉ 2º BIMESTRE	ATÉ 3º BIMESTRE	ATÉ 4º BIMESTRE	ATÉ 5º BIMESTRE	ATÉ 6º BIMESTRE
09272000190040016	319001	APOSENTADORIAS E REFORMAS	100	-	-	-	-	-	-
			106	-	-	-	-	-	54.132,13
	319003	APOSENTADORIAS E REFORMAS	106	-	-	-	-	-	-
	319009	SALÁRIO-FAMÍLIA	100	-	-	177,86	533,58	533,58	533,58
			106	-	-	-	-	160,79	160,79
	319092	DESPESAS DE EXERCÍCIOS ANTERIORES	106	3.995,63	3.995,63	3.995,63	3.995,63	3.995,63	65.575,90
09272000190040016 Total				3.995,63	3.995,63	4.173,49	4.529,21	4.690,00	120.402,40
12122010085020036	319004	CONTRATAÇÃO POR TEMPO DETERMINADO -	100	-	-	6.913.504,81	7.021.442,56	7.021.442,56	7.021.442,56
	319011	VENCIMENTOS E VANTAGENS FIXAS - PESSOAL CIVIL	100	-	18.693,59	104.188.683,81	117.430.285,08	128.199.089,02	137.678.299,65
			101	-	-	-	17.184.260,10	36.172.997,00	36.172.997,00
			102	-	-	-	19.076.574,91	25.097.328,00	25.097.328,00
			105	-	-	-	317.450,68	383.869,00	383.869,00
			109	-	-	-	128.847,00	128.847,00	128.847,00
	319013	OBRIGAÇÕES PATRONAIS	100	467.306,22	946.718,32	3.274.138,06	3.861.987,12	4.364.108,72	5.846.086,57
	319016	OUTRAS DESPESAS VARIÁVEIS - PESSOAL CIVIL	100	-	-	253.898,36	1.599.309,81	2.230.476,58	2.269.143,43
	319092	DESPESAS DE EXERCÍCIOS ANTERIORES	100	35.784,66	35.784,66	35.784,66	35.784,66	35.784,66	35.784,66
	319096	RESSARCIMENTO DE DESPESAS DE PESSOAL REQUISITADO	100	-	-	348.624,46	919.399,32	1.557.784,18	1.866.998,89
12122010085020036 Total				503.090,88	1.001.196,57	115.014.634,16	167.575.341,24	205.191.726,72	216.500.796,76
12122010085170036	339014	DIÁRIAS - PESSOAL CIVIL	100	-	1.880,28	4.317,86	4.653,98	6.197,84	8.218,82
	339030	MATERIAL DE CONSUMO	100	-	262.215,70	451.383,81	574.767,18	589.936,98	1.052.493,38
			132	-	-	-	-	6.334,05	51.992,86
	339033	PASSAGENS E DESPESAS COM LOCOMOÇÃO	100	-	4.361,62	10.849,63	19.414,92	23.102,11	43.300,99
	339036	OUTROS SERVIÇOS DE TERCEIROS - PESSOA FÍSICA	100	-	-	13.500,00	53.392,50	71.392,50	111.892,50
	339039	OUTROS SERVIÇOS DE TERCEIROS-PESSOA JURÍDICA	100	60.483,02	1.130.735,36	1.522.187,28	2.005.488,47	2.145.869,59	4.036.616,21
	339093	INDENIZAÇÕES E RESTITUIÇÕES	121	-	-	-	-	-	183,91
			321	-	-	-	-	-	33,22
	449052	EQUIPAMENTOS E MATERIAL PERMANENTE	100	-	960,00	960,00	960,00	960,00	31.682,40
			132	-	-	-	-	-	36.255,50
12122010085170036 Total				60.483,02	1.400.152,96	2.003.198,58	2.658.677,05	2.843.793,07	5.372.669,79
12122010085170037	339014	DIÁRIAS - PESSOAL CIVIL	100	-	-	-	-	-	560,80
	339036	OUTROS SERVIÇOS DE TERCEIROS - PESSOA FÍSICA	100	4.541,03	44.362,57	77.337,67	108.775,72	139.096,02	178.381,46
	339047	OBRIGAÇÕES TRIBUTÁRIAS E CONTRIBUTIVAS	100	838,34	8.243,75	14.335,76	20.204,19	25.960,85	33.181,32
	449052	EQUIPAMENTOS E MATERIAL PERMANENTE	100	-	-	-	359,98	359,98	359,98
12122010085170037 Total				5.379,37	52.606,32	91.673,43	129.339,89	165.416,85	212.483,56



NOTA EXPLICATIVA Nº 04

DEMONSTRATIVO DO ORÇAMENTO DA EDUCAÇÃO - 2008
Decreto nº 17.256 de 28/03/1996 e Art. 241 § 2º da LODF

UNIDADES ORÇAMENTÁRIAS: 18101 e 18903 = SECRETARIA DE ESTADO DE EDUCAÇÃO E FUNDEF

PROGRAMA DE TRABALHO	NATUREZA		FONTE	ATÉ 1º BIMESTRE	ATÉ 2º BIMESTRE	ATÉ 3º BIMESTRE	ATÉ 4º BIMESTRE	ATÉ 5º BIMESTRE	ATÉ 6º BIMESTRE
12122075085046980	339008	OUTROS BENEFÍCIOS ASSISTENCIAIS	100	127.385,15	237.392,05	343.005,01	482.442,09	618.616,59	739.667,94
	339039	OUTROS SERVIÇOS DE TERCEIROS-PESSOA JURÍDICA	100	-	-	-	-	-	21.066,23
	339046	AUXÍLIO ALIMENTAÇÃO	100	-	396,00	396,00	594,00	7.970,82	65.207,34
	339049	AUXÍLIO TRANSPORTE	100	-	-	-	-	8.470,74	20.480,66
	339092	DESPESAS DE EXERCÍCIOS ANTERIORES	100	7.311,56	7.311,56	7.311,56	7.311,56	7.311,56	7.311,56
12122075085046980 Total				134.696,71	245.099,61	350.712,57	490.347,65	642.369,71	853.733,73
12122210023870001	335043	SUBVENÇÕES SOCIAIS	100	-	786.684,30	6.314.596,87	19.234.787,64	27.636.733,99	38.279.795,88
	445042	AUXÍLIOS	100	-	13.543,66	13.543,66	13.543,66	119.520,19	3.013.764,00
12122210023870001 Total				-	800.227,96	6.328.140,53	19.248.331,30	27.756.254,18	41.293.559,88
12122210029300001	339031	PREMIAÇÕES CULTURAIS , ART.CIENT,DESPORTIVAS	100	-	-	-	-	-	47.699,99
	339092	DESPESAS DE EXERCÍCIOS ANTERIORES	100	-	-	-	-	6.000,00	-
12122210029300001 Total				-	-	-	-	6.000,00	47.699,99
12122300070240001	449051	OBRAS E INSTALAÇÕES	100	-	-	-	-	-	145.376,69
12122300070240001 Total				-	-	-	-	-	145.376,69
12126007138580001	339039	OUTROS SERVIÇOS DE TERCEIROS-PESSOA JURÍDICA	100	1.488.555,60	2.977.295,29	4.037.948,23	6.869.741,85	8.729.205,94	10.416.787,22
			103	-	1.352.959,00	3.887.145,67	4.022.648,46	4.158.457,30	10.995.823,00
12126007138580001 Total				1.488.555,60	4.330.254,29	7.925.093,90	10.892.390,31	12.887.663,24	21.412.610,22
12128075026556179	339036	OUTROS SERVIÇOS DE TERCEIROS - PESSOA FÍSICA	100	-	-	-	-	-	-
	339039	OUTROS SERVIÇOS DE TERCEIROS-PESSOA JURÍDICA	100	-	-	4.170,00	7.950,00	24.950,00	54.150,00
12128075026556179 Total				-	-	4.170,00	7.950,00	24.950,00	54.150,00
12361010085020015	319004	CONTRATAÇÃO POR TEMPO DETERMINADO -	100	-	-	-	7.997.664,97	7.997.664,97	7.997.664,97
	319011	VENCIMENTOS E VANTAGENS FIXAS - PESSOAL CIVIL	100	172.312.095,29	345.497.700,96	458.264.503,07	572.602.969,03	665.963.745,03	808.047.371,03
			101	5.080.698,22	12.880.698,22	12.880.698,22	34.339.396,12	43.963.531,45	53.687.531,45
			102	1.277.179,13	3.177.179,13	3.177.179,13	8.600.604,22	11.022.534,21	13.469.534,21
			105	-	-	-	82.549,32	85.281,55	85.281,55
			109	-	-	-	284.463,28	354.088,00	354.088,00
12361010085020015 Total				178.669.972,64	361.555.578,31	474.322.380,42	623.907.646,94	729.386.845,21	883.641.471,21
12361010085026977	319004	CONTRATAÇÃO POR TEMPO DETERMINADO -	100	-	-	529.246,00	529.246,00	12.529.512,03	27.980.637,14
	319011	VENCIMENTOS E VANTAGENS FIXAS - PESSOAL CIVIL	100	-	-	27.798.237,00	62.432.432,00	96.562.054,24	159.854.010,28
			101	-	-	-	8.357.042,00	8.357.042,00	8.357.042,00
	319013	OBRIGAÇÕES PATRONAIS	100	-	-	-	-	2.081.591,97	7.759.867,76
	319016	OUTRAS DESPESAS VARIÁVEIS - PESSOAL CIVIL	100	-	-	-	-	486.725,21	1.361.732,30
	319092	DESPESAS DE EXERCÍCIOS ANTERIORES	100	813.672,46	813.672,46	813.672,46	813.672,46	813.672,46	813.672,46
	319096	RESSARCIMENTO DE DESPESAS DE PESSOAL REQUISITADO	100	-	-	-	-	-	304.777,51
12361010085026977 Total				813.672,46	813.672,46	29.141.155,46	72.132.392,46	120.830.597,91	206.431.739,45



NOTA EXPLICATIVA Nº 04

DEMONSTRATIVO DO ORÇAMENTO DA EDUCAÇÃO - 2008
Decreto nº 17.256 de 28/03/1996 e Art. 241 § 2º da LODF

UNIDADES ORÇAMENTÁRIAS: 18101 e 18903 = SECRETARIA DE ESTADO DE EDUCAÇÃO E FUNDEF

PROGRAMA DE TRABALHO	NATUREZA		FONTE	ATÉ 1º BIMESTRE	ATÉ 2º BIMESTRE	ATÉ 3º BIMESTRE	ATÉ 4º BIMESTRE	ATÉ 5º BIMESTRE	ATÉ 6º BIMESTRE
12361013821600001	339030	MATERIAL DE CONSUMO	100	-	-	-	-	-	31.523,00
			103	-	-	-	-	-	11.761,92
			125	-	31.680,00	31.680,00	31.680,00	31.680,00	55.840,00
	339031	PREMIAÇÕES CULTURAIS , ART.CIENT,DESPORTIVAS	100	-	-	-	-	-	2.040,00
			125	-	-	-	-	21.660,00	21.660,00
	339033	PASSAGENS E DESPESAS COM LOCOMOÇÃO	125	-	-	-	-	-	67.410,24
	339039	OUTROS SERVIÇOS DE TERCEIROS-PESSOA JURÍDICA	125	-	-	-	-	27.920,00	27.920,00
12361013821600001 Total				-	31.680,00	31.680,00	31.680,00	81.260,00	218.155,16
12361013828460002	335039	OUTROS SERVIÇOS DE TERCEIROS-PESSOA JURÍDICA	301	-	-	-	-	-	-
	339030	MATERIAL DE CONSUMO	100	-	550.000,00	3.740.000,00	8.140.000,00	9.625.000,00	9.625.000,00
12361013828460002 Total				-	550.000,00	3.740.000,00	8.140.000,00	9.625.000,00	9.625.000,00
12361013828560001	339030	MATERIAL DE CONSUMO	100	-	-	-	-	-	2.999.990,55
	339039	OUTROS SERVIÇOS DE TERCEIROS-PESSOA JURÍDICA	100	-	-	-	-	-	-
12361013828560001 Total				-	-	-	-	-	2.999.990,55
12361013829640001	319011	VENCIMENTOS E VANTAGENS FIXAS - PESSOAL CIVIL	100	-	-	-	-	-	-
	339030	MATERIAL DE CONSUMO	100	5.007.216,63	7.515.450,30	11.846.642,32	13.715.036,25	14.604.412,07	30.748.084,76
			140	-	1.357.343,16	2.668.880,30	5.065.282,12	8.599.091,71	17.329.644,36
			340	-	-	-	142.657,20	518.955,85	1.059.139,83
	339039	OUTROS SERVIÇOS DE TERCEIROS-PESSOA JURÍDICA	100	58.999,99	113.695,64	253.123,63	331.011,15	438.306,53	624.223,63
				12361013829640001 Total				5.066.216,62	8.986.489,10
12361013836320001	339030	MATERIAL DE CONSUMO	100	-	-	5.904,00	5.924,00	6.014,00	31.230,02
	449052	EQUIPAMENTOS E MATERIAL PERMANENTE	100	-	-	-	-	-	19.550,00
			103	-	-	-	-	-	-
12361013836320001 Total				-	-	5.904,00	5.924,00	6.014,00	50.780,02
12361013849760001	339033	PASSAGENS E DESPESAS COM LOCOMOÇÃO	100	-	3.137.663,80	9.571.523,61	13.004.810,95	13.757.852,28	18.110.242,79
			300	-	-	-	-	-	2.264.017,00
	339092	DESPESAS DE EXERCÍCIOS ANTERIORES	301	-	-	-	-	-	906.366,00
12361013849760001 Total				-	3.137.663,80	9.571.523,61	13.004.810,95	13.757.852,28	21.280.625,79
12361013849760002	339033	PASSAGENS E DESPESAS COM LOCOMOÇÃO	100	-	-	-	-	-	1.149.311,00
			103	-	1.739.140,41	3.378.585,29	5.825.864,44	10.003.532,48	19.963.591,16
			146	-	-	-	-	409.384,00	442.154,00
			303	-	-	-	-	-	2.874.000,00
			346	-	-	-	-	-	7.000,00
									12361013849760002 Total



NOTA EXPLICATIVA Nº 04

DEMONSTRATIVO DO ORÇAMENTO DA EDUCAÇÃO - 2008
Decreto nº 17.256 de 28/03/1996 e Art. 241 § 2º da LODF

UNIDADES ORÇAMENTÁRIAS: 18101 e 18903 = SECRETARIA DE ESTADO DE EDUCAÇÃO E FUNDEF

PROGRAMA DE TRABALHO	NATUREZA		FONTE	ATÉ 1º BIMESTRE	ATÉ 2º BIMESTRE	ATÉ 3º BIMESTRE	ATÉ 4º BIMESTRE	ATÉ 5º BIMESTRE	ATÉ 6º BIMESTRE
12361014223890001	335039	OUTROS SERVIÇOS DE TERCEIROS-PESSOA JURÍDICA	100	-	952.134,30	1.183.415,81	1.183.415,81	1.960.149,81	1.992.473,29
			103	-	-	352.852,00	352.852,00	352.852,00	1.152.852,00
	339030	MATERIAL DE CONSUMO	100	-	-	-	-	-	-
			101	-	-	-	-	-	322.000,00
			103	570,80	604.143,36	8.327.911,93	8.463.686,08	8.900.316,08	23.993.700,55
			303	-	-	-	996.008,23	1.145.228,23	4.953.194,39
			321	-	-	-	-	-	10.373,56
			332	-	-	-	-	-	22.330,48
	339031	PREMIAÇÕES CULTURAIS , ART.CIENT,DESPORTIVAS	100	-	-	-	-	-	-
			103	-	-	-	-	50.820,00	50.820,00
	339036	OUTROS SERVIÇOS DE TERCEIROS - PESSOA FÍSICA	100	-	-	-	-	-	-
			103	-	740.000,00	2.914.268,42	9.163.492,29	17.786.251,57	23.560.872,06
	339039	OUTROS SERVIÇOS DE TERCEIROS-PESSOA JURÍDICA	100	690.000,00	690.000,00	690.000,00	712.308,04	784.566,67	4.188.108,58
			101	-	-	-	-	-	3.086.412,00
			103	1.105.293,20	3.983.888,66	4.498.594,88	6.592.535,97	7.954.649,19	13.259.316,80
			303	-	-	1.276.790,06	9.604.236,14	13.349.022,68	19.538.352,16
	339092	DESPESAS DE EXERCÍCIOS ANTERIORES	103	-	-	-	-	-	427.740,00
	339093	INDENIZAÇÕES E RESTITUIÇÕES	100	-	1.915.161,42	1.915.161,42	1.915.161,42	1.915.161,42	1.915.161,42
			121	-	-	-	-	-	2.580,06
			300	-	-	-	-	-	1,80
			321	-	-	-	-	-	2.064,88
			332	-	-	-	-	-	1,11
	449052	EQUIPAMENTOS E MATERIAL PERMANENTE	100	-	-	-	-	-	-
			103	-	1.223.008,68	2.785.658,68	8.786.746,87	8.786.746,87	15.135.471,59
			136	-	-	-	-	-	-
	12361014223890001 Total				1.795.864,00	10.108.336,42	23.944.653,20	47.770.442,85	62.985.764,52
12361014223890002	335039	OUTROS SERVIÇOS DE TERCEIROS-PESSOA JURÍDICA	100	-	-	2.125.000,00	2.125.000,00	2.125.000,00	2.125.000,00
	339030	MATERIAL DE CONSUMO	100	6.111,00	2.092.621,43	12.097.643,93	12.101.593,63	16.335.237,79	25.004.219,13
			301	-	-	95.138,56	95.138,56	95.138,56	95.138,56
			302	-	-	2.819.290,78	2.819.290,78	2.819.290,78	2.819.290,78
			309	-	-	124.868,83	124.868,83	124.868,83	124.868,83
	339031	PREMIAÇÕES CULTURAIS , ART.CIENT,DESPORTIVAS	100	-	-	-	-	19.425,00	19.425,00



NOTA EXPLICATIVA Nº 04

DEMONSTRATIVO DO ORÇAMENTO DA EDUCAÇÃO - 2008
Decreto nº 17.256 de 28/03/1996 e Art. 241 § 2º da LODF

UNIDADES ORÇAMENTÁRIAS: 18101 e 18903 = SECRETARIA DE ESTADO DE EDUCAÇÃO E FUNDEF

PROGRAMA DE TRABALHO	NATUREZA		FONTE	ATÉ 1º BIMESTRE	ATÉ 2º BIMESTRE	ATÉ 3º BIMESTRE	ATÉ 4º BIMESTRE	ATÉ 5º BIMESTRE	ATÉ 6º BIMESTRE
	339037	LOCAÇÃO DE MÃO-DE-OBRA	100	-	1.915.000,00	6.846.000,00	11.082.202,04	11.982.675,57	22.825.704,39
			122	-	-	-	-	-	1.261.922,00
			301	-	-	-	187.220,79	187.220,79	187.220,79
			305	-	-	-	38.070,15	38.070,15	38.070,15
			309	-	-	-	111.830,72	111.830,72	111.830,72
			322	-	-	518.565,42	738.829,66	738.829,66	738.829,66
	339039	OUTROS SERVIÇOS DE TERCEIROS-PESSOA JURÍDICA	100	3.920,40	4.587.781,19	11.344.060,69	15.930.545,49	18.585.036,92	29.345.272,36
			122	-	-	-	-	-	130.963,00
	339092	DESPESAS DE EXERCÍCIOS ANTERIORES	301	-	-	1.916.158,31	1.916.158,31	1.916.158,31	2.994.922,99
	449052	EQUIPAMENTOS E MATERIAL PERMANENTE	100	-	-	1.980.000,00	1.980.000,00	6.766.166,07	7.808.628,00
12361014223890002 Total				10.031,40	8.595.402,62	39.866.726,52	49.250.748,96	61.844.949,15	95.631.306,36
12361014223890003	339030	MATERIAL DE CONSUMO	100	-	-	-	-	-	540,75
	339037	LOCAÇÃO DE MÃO-DE-OBRA	100	-	-	498.516,63	498.516,63	498.516,63	500.000,00
	339039	OUTROS SERVIÇOS DE TERCEIROS-PESSOA JURÍDICA	100	-	85.220,57	475.274,65	1.569.441,96	2.901.036,56	6.326.108,25
12361014223890003 Total				-	85.220,57	973.791,28	2.067.958,59	3.399.553,19	6.826.649,00
12361016432760001	449051	OBRAS E INSTALAÇÕES	100	-	-	-	-	-	48.695,29
12361016432760001 Total				-	-	-	-	-	48.695,29
12361016432760006	449051	OBRAS E INSTALAÇÕES	100	-	-	-	-	-	531.657,00
12361016432760006 Total				-	-	-	-	-	531.657,00
12361016432760012	449051	OBRAS E INSTALAÇÕES	100	-	-	239.397,36	1.018.916,07	1.278.618,27	1.390.393,58
12361016432760012 Total				-	-	239.397,36	1.018.916,07	1.278.618,27	1.390.393,58
12361016432760031	449051	OBRAS E INSTALAÇÕES	100	-	-	-	-	-	729.502,93
			103	-	-	-	-	-	298.479,79
			107	-	-	-	426.183,39	446.183,39	446.183,39
12361016432760031 Total				-	-	-	426.183,39	446.183,39	1.474.166,11
12361016432761292	449051	OBRAS E INSTALAÇÕES	103	-	-	-	-	-	-
			107	-	-	-	73.381,44	149.490,91	149.490,91
12361016432761292 Total				-	-	-	73.381,44	149.490,91	149.490,91
12361016432761307	449051	OBRAS E INSTALAÇÕES	100	-	-	-	-	-	148.566,91
12361016432761307 Total				-	-	-	-	-	148.566,91
12361016432761316	449051	OBRAS E INSTALAÇÕES	100	-	-	-	-	-	149.316,41
12361016432761316 Total				-	-	-	-	-	149.316,41
12361016432761320	449051	OBRAS E INSTALAÇÕES	103	-	-	-	-	-	-
			107	-	-	-	-	149.423,47	149.423,47
12361016432761320 Total				-	-	-	-	149.423,47	149.423,47



NOTA EXPLICATIVA Nº 04

DEMONSTRATIVO DO ORÇAMENTO DA EDUCAÇÃO - 2008
Decreto nº 17.256 de 28/03/1996 e Art. 241 § 2º da LODF

UNIDADES ORÇAMENTÁRIAS: 18101 e 18903 = SECRETARIA DE ESTADO DE EDUCAÇÃO E FUNDEF

PROGRAMA DE TRABALHO	NATUREZA		FONTE	ATÉ 1º BIMESTRE	ATÉ 2º BIMESTRE	ATÉ 3º BIMESTRE	ATÉ 4º BIMESTRE	ATÉ 5º BIMESTRE	ATÉ 6º BIMESTRE
12361016432761323	449051	OBRAS E INSTALAÇÕES	100	-	-	-	-	-	149.359,77
12361016432761323 Total				-	-	-	-	-	149.359,77
12361016432761328	449051	OBRAS E INSTALAÇÕES	100	-	-	-	-	-	-
			107	-	-	-	127.583,54	147.683,54	147.683,54
12361016432761328 Total				-	-	-	127.583,54	147.683,54	147.683,54
12361016432763669	449051	OBRAS E INSTALAÇÕES	100	-	-	-	-	-	850.936,43
			107	-	-	-	296.073,46	1.210.269,65	1.225.789,48
12361016432763669 Total				-	-	-	296.073,46	1.210.269,65	2.076.725,91
12361016432763670	449051	OBRAS E INSTALAÇÕES	100	-	-	-	-	-	148.190,87
12361016432763670 Total				-	-	-	-	-	148.190,87
12361016432763672	449051	OBRAS E INSTALAÇÕES	100	-	-	-	-	-	59.744,26
			107	-	-	-	-	85.161,01	85.161,01
12361016432763672 Total				-	-	-	-	85.161,01	144.905,27
12361016432763673	449051	OBRAS E INSTALAÇÕES	103	-	-	-	-	-	-
			107	-	-	-	-	148.253,75	148.253,75
12361016432763673 Total				-	-	-	-	148.253,75	148.253,75
12361016432763675	449051	OBRAS E INSTALAÇÕES	100	-	-	-	-	-	149.461,21
12361016432763675 Total				-	-	-	-	-	149.461,21
12361016432763676	449051	OBRAS E INSTALAÇÕES	100	-	-	-	-	-	348.225,00
12361016432763676 Total				-	-	-	-	-	348.225,00
12361016432763677	449051	OBRAS E INSTALAÇÕES	100	-	-	-	-	-	-
			107	-	-	-	58.881,08	147.203,47	147.203,47
12361016432763677 Total				-	-	-	58.881,08	147.203,47	147.203,47
12361016432763685	449051	OBRAS E INSTALAÇÕES	100	-	-	-	-	-	-
			107	-	-	-	59.795,79	149.060,12	149.060,12
12361016432763685 Total				-	-	-	59.795,79	149.060,12	149.060,12
12361016432763687	449051	OBRAS E INSTALAÇÕES	100	-	-	-	-	-	-
			107	-	-	-	75.108,57	149.588,88	149.588,88
12361016432763687 Total				-	-	-	75.108,57	149.588,88	149.588,88
12361016432763692	449051	OBRAS E INSTALAÇÕES	100	-	-	-	-	-	-
			107	-	-	-	-	108.993,31	108.993,31
12361016432763692 Total				-	-	-	-	108.993,31	108.993,31
12361016459240001	449051	OBRAS E INSTALAÇÕES	100	-	460.064,86	570.598,02	570.598,02	570.598,02	570.598,02
			103	-	-	-	273.942,85	1.615.208,63	8.900.421,40
12361016459240001 Total				-	460.064,86	570.598,02	844.540,87	2.185.806,65	9.471.019,42



NOTA EXPLICATIVA Nº 04

DEMONSTRATIVO DO ORÇAMENTO DA EDUCAÇÃO - 2008
Decreto nº 17.256 de 28/03/1996 e Art. 241 § 2º da LODF

UNIDADES ORÇAMENTÁRIAS: 18101 e 18903 = SECRETARIA DE ESTADO DE EDUCAÇÃO E FUNDEF

PROGRAMA DE TRABALHO	NATUREZA		FONTE	ATÉ 1º BIMESTRE	ATÉ 2º BIMESTRE	ATÉ 3º BIMESTRE	ATÉ 4º BIMESTRE	ATÉ 5º BIMESTRE	ATÉ 6º BIMESTRE
12361016459240009	449051	OBRAS E INSTALAÇÕES	100	-	429.202,27	664.708,83	743.731,83	797.280,50	2.026.273,65
12361016459240009 Total				-	429.202,27	664.708,83	743.731,83	797.280,50	2.026.273,65
12361016459241185	449051	OBRAS E INSTALAÇÕES	100	417.480,20	616.058,00	616.058,00	616.058,00	616.058,00	616.058,00
			103	-	643.096,14	973.821,93	973.821,93	973.821,93	973.821,93
12361016459241185 Total				417.480,20	1.259.154,14	1.589.879,93	1.589.879,93	1.589.879,93	1.589.879,93
12361016459243675	449051	OBRAS E INSTALAÇÕES	103	-	-	-	-	-	700.000,00
12361016459243675 Total				-	-	-	-	-	700.000,00
12361016459243681	449051	OBRAS E INSTALAÇÕES	100	-	-	-	-	-	1.067.834,00
12361016459243681 Total				-	-	-	-	-	1.067.834,00
12362010085020038	319004	CONTRATAÇÃO POR TEMPO DETERMINADO -	100	-	-	-	1.385.212,78	4.842.857,25	9.464.258,34
	319011	VENCIMENTOS E VANTAGENS FIXAS - PESSOAL CIVIL	100	-	-	33.429.172,16	47.635.540,00	174.110.083,75	220.326.076,74
	319013	OBRIGAÇÕES PATRONAIS	100	-	-	-	2.096.800,36	4.304.352,36	4.304.352,36
	319016	OUTRAS DESPESAS VARIÁVEIS - PESSOAL CIVIL	100	-	-	-	-	135.113,42	376.909,70
	319092	DESPESAS DE EXERCÍCIOS ANTERIORES	100	224.079,87	224.079,87	224.079,87	224.079,87	224.079,87	224.079,87
12362010085020038 Total				224.079,87	224.079,87	33.653.252,03	51.341.633,01	183.616.486,65	234.695.677,01
12362010085026978	319004	CONTRATAÇÃO POR TEMPO DETERMINADO -	100	-	-	-	2.734.594,85	2.734.594,85	2.734.594,85
	319011	VENCIMENTOS E VANTAGENS FIXAS - PESSOAL CIVIL	100	-	-	-	36.253.620,76	36.253.620,76	51.825.316,76
12362010085026978 Total				-	-	-	38.988.215,61	38.988.215,61	54.559.911,61
12362014223900001	335039	OUTROS SERVIÇOS DE TERCEIROS-PESSOA JURÍDICA	100	-	-	-	-	161.208,00	264.888,00
	339030	MATERIAL DE CONSUMO	100	-	65.720,64	65.720,64	90.461,81	90.461,81	90.461,81
			103	-	5.911,50	121.879,15	933.199,53	963.119,53	1.376.954,34
			303	-	-	-	-	-	121.103,40
	339037	LOCAÇÃO DE MÃO-DE-OBRA	100	-	180.000,00	360.000,00	360.000,00	360.000,00	360.000,00
			103	-	-	1.333.468,42	1.333.468,42	4.345.759,63	4.587.591,48
	339039	OUTROS SERVIÇOS DE TERCEIROS-PESSOA JURÍDICA	100	-	-	101.714,16	103.927,68	178.333,81	911.576,57
			103	-	60.000,00	124.970,95	330.790,35	1.164.852,21	4.947.681,24
			303	-	-	-	-	-	356.896,60
	339093	INDENIZAÇÕES E RESTITUIÇÕES	100	-	-	-	56.606,80	56.606,80	56.606,80
	449052	EQUIPAMENTOS E MATERIAL PERMANENTE	100	-	-	-	-	-	359.978,00
			103	-	562.679,50	811.029,50	825.459,50	982.709,50	1.564.353,50
	449093	INDENIZAÇÕES E RESTITUIÇÕES	100	-	-	-	-	-	87.612,00
12362014223900001 Total				-	874.311,64	2.918.782,82	4.033.914,09	8.303.051,29	15.085.703,74



NOTA EXPLICATIVA Nº 04

DEMONSTRATIVO DO ORÇAMENTO DA EDUCAÇÃO - 2008
Decreto nº 17.256 de 28/03/1996 e Art. 241 § 2º da LODF

UNIDADES ORÇAMENTÁRIAS: 18101 e 18903 = SECRETARIA DE ESTADO DE EDUCAÇÃO E FUNDEF

PROGRAMA DE TRABALHO	NATUREZA		FONTE	ATÉ 1º BIMESTRE	ATÉ 2º BIMESTRE	ATÉ 3º BIMESTRE	ATÉ 4º BIMESTRE	ATÉ 5º BIMESTRE	ATÉ 6º BIMESTRE
12362014223903115	339030	MATERIAL DE CONSUMO	100	-	-	-	-	-	-
	339037	LOCAÇÃO DE MÃO-DE-OBRA	100	-	2.011.153,08	2.015.729,76	2.015.729,76	2.015.729,76	2.015.729,76
	339039	OUTROS SERVIÇOS DE TERCEIROS-PESSOA JURÍDICA	100	-	719.948,31	1.202.843,02	1.761.576,22	2.193.763,25	3.102.926,03
	449052	EQUIPAMENTOS E MATERIAL PERMANENTE	100	-	-	996.000,00	996.000,00	996.000,00	996.000,00
12362014223903115 Total				-	2.731.101,39	4.214.572,78	4.773.305,98	5.205.493,01	6.114.655,79
12362016418880001	449051	OBRAS E INSTALAÇÕES	100	-	-	-	-	-	383.316,52
			107	-	-	-	-	208.873,75	208.873,75
12362016418880001 Total				-	-	-	-	208.873,75	592.190,27
12362016418880024	449051	OBRAS E INSTALAÇÕES	100	-	-	-	-	-	148.068,27
12362016418880024 Total				-	-	-	-	-	148.068,27
12362016418883678	449051	OBRAS E INSTALAÇÕES	100	-	-	-	-	-	-
			107	-	-	-	81.506,84	149.413,51	149.413,51
12362016418883678 Total				-	-	-	81.506,84	149.413,51	149.413,51
12362016418883681	449051	OBRAS E INSTALAÇÕES	100	-	-	-	-	-	-
			107	-	-	-	84.452,75	149.667,15	149.667,15
12362016418883681 Total				-	-	-	84.452,75	149.667,15	149.667,15
12362016418887274	449051	OBRAS E INSTALAÇÕES	100	-	-	97.696,92	97.696,92	97.696,92	97.696,92
12362016418887274 Total				-	-	97.696,92	97.696,92	97.696,92	97.696,92
12362016432720001	449051	OBRAS E INSTALAÇÕES	100	-	449.561,33	464.424,44	466.684,72	569.137,72	691.547,42
			132	-	-	-	-	-	392.634,39
12362016432720001 Total				-	449.561,33	464.424,44	466.684,72	569.137,72	1.084.181,81
12362016432720002	449051	OBRAS E INSTALAÇÕES	103	-	-	-	267.297,69	1.375.622,22	5.354.720,46
12362016432720002 Total				-	-	-	267.297,69	1.375.622,22	5.354.720,46
12362016432723421	449051	OBRAS E INSTALAÇÕES	100	-	-	-	-	-	849.272,16
12362016432723421 Total				-	-	-	-	-	849.272,16
12363010085020039	319004	CONTRATAÇÃO POR TEMPO DETERMINADO -	100	-	174.539,60	341.042,33	413.419,65	722.442,55	1.115.258,68
	319011	VENCIMENTOS E VANTAGENS FIXAS - PESSOAL CIVIL	100	-	-	1.104.802,06	2.752.451,61	4.956.420,21	5.812.630,60
	319013	OBRIGAÇÕES PATRONAIS	100	-	23.697,97	81.134,01	122.156,42	147.728,79	209.794,80
	319016	OUTRAS DESPESAS VARIÁVEIS - PESSOAL CIVIL	100	-	-	-	-	4.465,37	8.483,18
	319092	DESPESAS DE EXERCÍCIOS ANTERIORES	100	7.395,49	7.395,49	7.395,49	7.395,49	7.395,49	7.395,49
12363010085020039 Total				7.395,49	205.633,06	1.534.373,89	3.295.423,17	5.838.452,41	7.153.562,75



NOTA EXPLICATIVA Nº 04

DEMONSTRATIVO DO ORÇAMENTO DA EDUCAÇÃO - 2008
Decreto nº 17.256 de 28/03/1996 e Art. 241 § 2º da LODF

UNIDADES ORÇAMENTÁRIAS: 18101 e 18903 = SECRETARIA DE ESTADO DE EDUCAÇÃO E FUNDEF

PROGRAMA DE TRABALHO	NATUREZA		FONTE	ATÉ 1º BIMESTRE	ATÉ 2º BIMESTRE	ATÉ 3º BIMESTRE	ATÉ 4º BIMESTRE	ATÉ 5º BIMESTRE	ATÉ 6º BIMESTRE
12363010085026979	319004	CONTRATAÇÃO POR TEMPO DETERMINADO -	100	-	-	-	85.802,07	85.802,07	85.802,07
	319011	VENCIMENTOS E VANTAGENS FIXAS - PESSOAL CIVIL	100	-	-	-	325.933,46	325.933,46	325.933,46
	319013	OBRIGAÇÕES PATRONAIS	100	-	-	-	1.288.120,53	1.288.120,53	1.288.120,53
12363010085026979 Total				-	-	-	1.699.856,06	1.699.856,06	1.699.856,06
12363013820150001	339018	AUXÍLIO FINANCEIRO A ESTUDANTES	100	-	32.110,00	55.380,00	78.130,00	78.130,00	87.620,00
12363013820150001 Total				-	32.110,00	55.380,00	78.130,00	78.130,00	87.620,00
12363013829640002	319011	VENCIMENTOS E VANTAGENS FIXAS - PESSOAL CIVIL	100	-	-	-	-	-	-
	339030	MATERIAL DE CONSUMO	100	-	1.753,49	18.521,08	41.034,80	271.587,46	243.101,28
	339039	OUTROS SERVIÇOS DE TERCEIROS-PESSOA JURÍDICA	100	-	-	-	30.286,00	30.286,00	30.286,00
12363013829640002 Total				-	1.753,49	18.521,08	71.320,80	301.873,46	273.387,28
12363014223910001	335039	OUTROS SERVIÇOS DE TERCEIROS-PESSOA JURÍDICA	100	902.211,33	902.211,33	902.211,33	902.211,33	902.211,33	902.211,33
	339014	DIÁRIAS - PESSOAL CIVIL	100	-	-	-	584,10	584,10	584,10
	339030	MATERIAL DE CONSUMO	100	-	2.089,77	11.697,45	282.550,69	287.139,09	287.139,09
			103	-	52.394,88	59.239,08	167.039,08	187.519,08	355.888,08
	339039	OUTROS SERVIÇOS DE TERCEIROS-PESSOA JURÍDICA	100	-	74.359,64	176.168,12	326.031,15	518.345,00	1.061.884,51
	339093	INDENIZAÇÕES E RESTITUIÇÕES	321	-	-	-	1.216,83	1.216,83	1.216,83
			332	-	-	-	193.055,73	193.055,73	193.055,73
	449052	EQUIPAMENTOS E MATERIAL PERMANENTE	100	-	-	-	-	-	533,21
	449093	INDENIZAÇÕES E RESTITUIÇÕES	121	-	-	-	44.990,41	44.990,41	44.990,41
			321	-	-	-	757.160,63	757.160,63	757.160,63
			332	-	-	-	529.252,58	529.252,64	529.252,64
12363014223910001 Total				902.211,33	1.031.055,62	1.149.315,98	3.204.092,53	3.421.474,84	4.133.916,56
	449093	INDENIZAÇÕES E RESTITUIÇÕES	332	-	-	-	138.221,22	138.221,22	138.221,22
12363016470250001 Total				-	-	-	138.221,22	138.221,22	138.221,22
12365010085020040	319004	CONTRATAÇÃO POR TEMPO DETERMINADO -	100	-	-	-	-	1.931.801,37	4.553.960,68
	319011	VENCIMENTOS E VANTAGENS FIXAS - PESSOAL CIVIL	100	-	-	11.691.680,00	43.601.340,00	79.291.414,02	104.146.877,32
	319016	OUTRAS DESPESAS VARIÁVEIS - PESSOAL CIVIL	100	-	-	-	-	72.310,17	201.715,00
12365010085020040 Total				-	-	11.691.680,00	43.601.340,00	81.295.525,56	108.902.553,00
12365010085026980	319004	CONTRATAÇÃO POR TEMPO DETERMINADO -	100	-	-	-	1.527.830,32	1.527.830,32	1.527.830,32
	319011	VENCIMENTOS E VANTAGENS FIXAS - PESSOAL CIVIL	100	-	-	-	27.926.632,74	27.926.632,74	36.260.312,74
12365010085026980 Total				-	-	-	29.454.463,06	29.454.463,06	37.788.143,06



NOTA EXPLICATIVA Nº 04

DEMONSTRATIVO DO ORÇAMENTO DA EDUCAÇÃO - 2008
Decreto nº 17.256 de 28/03/1996 e Art. 241 § 2º da LODF

UNIDADES ORÇAMENTÁRIAS: 18101 e 18903 = SECRETARIA DE ESTADO DE EDUCAÇÃO E FUNDEF

PROGRAMA DE TRABALHO	NATUREZA		FONTE	ATÉ 1º BIMESTRE	ATÉ 2º BIMESTRE	ATÉ 3º BIMESTRE	ATÉ 4º BIMESTRE	ATÉ 5º BIMESTRE	ATÉ 6º BIMESTRE
12365013829640003	319011	VENCIMENTOS E VANTAGENS FIXAS - PESSOAL CIVIL	100	-	-	-	-	-	-
	319092	DESPESAS DE EXERCÍCIOS ANTERIORES	100	119.759,26	119.759,26	119.759,26	119.759,26	119.759,26	119.759,26
	339030	MATERIAL DE CONSUMO	100	356,40	10.230,28	90.010,28	137.680,05	221.434,26	590.772,47
			145	-	3.836,50	30.646,75	64.238,14	78.254,80	192.506,45
			345	-	-	-	10.025,40	11.371,34	25.307,20
339039	OUTROS SERVIÇOS DE TERCEIROS-PESSOA JURÍDICA	100	-	-	-	-	-	30.286,00	
12365013829640003 Total				120.115,66	133.826,04	240.416,29	331.702,85	430.819,66	958.631,38
12365014223880001	335039	OUTROS SERVIÇOS DE TERCEIROS-PESSOA JURÍDICA	100	-	-	-	-	39.080,00	39.080,00
	339030	MATERIAL DE CONSUMO	100	-	18.996,81	60.059,81	60.059,81	60.059,81	60.059,81
			103	-	-	120.835,00	165.519,00	166.979,00	442.809,67
			103	-	1.661.066,66	1.693.266,66	2.193.266,66	2.539.856,00	2.539.856,00
	339039	OUTROS SERVIÇOS DE TERCEIROS-PESSOA JURÍDICA	100	-	-	45.869,33	46.540,54	52.034,41	1.171.131,86
			103	-	25.207,60	26.337,01	110.904,21	340.384,30	1.899.943,24
			103	-	308.907,13	603.940,82	936.390,82	1.020.389,42	1.058.739,42
12365014223880001 Total				-	2.014.178,20	2.550.308,63	3.512.681,04	4.218.782,94	7.211.620,00
12365014223880002	335039	OUTROS SERVIÇOS DE TERCEIROS-PESSOA JURÍDICA	100	-	-	375.000,00	375.000,00	375.000,00	375.000,00
	339030	MATERIAL DE CONSUMO	100	-	-	-	-	-	1.171.200,14
	339037	LOCAÇÃO DE MÃO-DE-OBRA	100	-	1.841.600,00	1.841.600,00	1.841.600,00	1.841.600,00	1.841.600,00
	339039	OUTROS SERVIÇOS DE TERCEIROS-PESSOA JURÍDICA	100	-	1.475.607,16	2.681.912,26	4.215.341,93	4.241.108,38	6.013.150,06
12365014223880002 Total				-	3.317.207,16	4.898.512,26	6.431.941,93	6.457.708,38	9.400.950,20
12365016432710731	449051	OBRAS E INSTALAÇÕES	103	-	-	153.733,87	317.201,88	317.201,88	317.201,88
12365016432710731 Total				-	-	153.733,87	317.201,88	317.201,88	317.201,88
	339039	OUTROS SERVIÇOS DE TERCEIROS-PESSOA JURÍDICA	100	-	-	4.464,22	4.464,22	4.464,22	181.541,38
	449052	EQUIPAMENTOS E MATERIAL PERMANENTE	100	-	-	-	-	-	1.188,00
12366014223920003 Total				-	-	4.464,22	4.464,22	4.464,22	182.729,38
12366125035310001	335039	OUTROS SERVIÇOS DE TERCEIROS-PESSOA JURÍDICA	100	-	-	-	-	1.653.109,00	2.741.927,91
	339039	OUTROS SERVIÇOS DE TERCEIROS-PESSOA JURÍDICA	100	-	-	69.389,11	762.642,18	102.786,25	69.389,11
12366125035310001 Total				-	-	69.389,11	762.642,18	1.755.895,25	2.811.317,02
12367010085026981	319004	CONTRATAÇÃO POR TEMPO DETERMINADO -	100	-	-	-	-	-	-
	319011	VENCIMENTOS E VANTAGENS FIXAS - PESSOAL CIVIL	100	-	-	-	2.423.201,00	2.423.201,00	2.423.201,00
12367010085026981 Total				-	-	-	2.423.201,00	2.423.201,00	2.423.201,00



NOTA EXPLICATIVA Nº 04

DEMONSTRATIVO DO ORÇAMENTO DA EDUCAÇÃO - 2008
Decreto nº 17.256 de 28/03/1996 e Art. 241 § 2º da LODF

UNIDADES ORÇAMENTÁRIAS: 18101 e 18903 = SECRETARIA DE ESTADO DE EDUCAÇÃO E FUNDEF

PROGRAMA DE TRABALHO	NATUREZA		FONTE	ATÉ 1º BIMESTRE	ATÉ 2º BIMESTRE	ATÉ 3º BIMESTRE	ATÉ 4º BIMESTRE	ATÉ 5º BIMESTRE	ATÉ 6º BIMESTRE
12367014037730001	339030	MATERIAL DE CONSUMO	100	-	174,14	454,06	454,06	454,06	454,06
12367014037730001 Total				-	174,14	454,06	454,06	454,06	454,06
12367014223930001	339030	MATERIAL DE CONSUMO	100	-	-	-	-	-	-
			103	-	112,00	112,00	112,00	112,00	15.214,30
			300	-	-	-	-	-	456,00
			303	-	-	-	-	-	51.816,52
			332	-	-	-	425,20	1.213,12	71.493,59
	339039	OUTROS SERVIÇOS DE TERCEIROS-PESSOA JURÍDICA	100	-	120.134,33	196.050,30	229.405,27	266.012,09	690.908,12
			103	48.000,00	48.000,00	96.000,00	144.000,00	504.383,93	774.785,70
	449052	EQUIPAMENTOS E MATERIAL PERMANENTE	100	-	-	-	598,50	598,50	
			103	-	-	-	90.021,00	90.021,00	124.737,24
			132	-	-	-	-	7.554,00	37.757,24
	449093	INDENIZAÇÕES E RESTITUIÇÕES	100	-	-	-	-	-	340,40
12367014223930001 Total				48.000,00	168.246,33	292.162,30	463.963,47	869.894,64	1.986.250,33
12367016432730001	449051	OBRAS E INSTALAÇÕES	100	-	111.182,36	111.182,36	111.182,36	118.794,96	361.857,28
			107	-	-	-	-	106.471,99	106.471,99
12367016432730001 Total				-	111.182,36	111.182,36	111.182,36	225.266,95	468.329,27
12367016432733336	449051	OBRAS E INSTALAÇÕES	100	-	-	-	-	-	-
			107	-	-	-	-	95.620,49	95.620,49
12367016432733336 Total				-	-	-	-	95.620,49	95.620,49
12421150124260018	339139	OUTROS SERVIÇOS DE TERCEIROS-PESSOA JURÍDICA	100	-	-	-	174.500,00	174.500,00	224.500,00
12421150124260018 Total				-	-	-	174.500,00	174.500,00	224.500,00
13392130020077516	335039	OUTROS SERVIÇOS DE TERCEIROS-PESSOA JURÍDICA	100	500.000,00	500.000,00	500.000,00	500.000,00	500.000,00	500.000,00
13392130020077516 Total				500.000,00	500.000,00	500.000,00	500.000,00	500.000,00	500.000,00
13392130020077906	335039	OUTROS SERVIÇOS DE TERCEIROS-PESSOA JURÍDICA	100	-	-	-	-	239.492,00	300.000,00
13392130020077906 Total				-	-	-	-	239.492,00	300.000,00
28846000190500085	339093	INDENIZAÇÕES E RESTITUIÇÕES	100	3.216,68	3.770,00	5.193,91	29.452,60	30.005,92	277.277,66
28846000190500085 Total				3.216,68	3.770,00	5.193,91	29.452,60	30.005,92	277.277,66
				-	-	-	-	-	-
TOTAL GERAL				190.774.457,56	417.383.328,93	799.155.243,78	1.244.453.380,57	1.673.392.241,35	2.229.511.045,11



**GOVERNO DO DISTRITO FEDERAL
SECRETARIA DE ESTADO DE FAZENDA
SUBSECRETARIA DO TESOURO**

BALANÇO GERAL 2008

NOTA EXPLICATIVA Nº 05

**APLICAÇÕES EM AÇÕES E SERVIÇOS PÚBLICOS DE SAÚDE
VERIFICAÇÃO DO CUMPRIMENTO DA EMENDA CONSTITUCIONAL 29/2000
EXERCÍCIO DE 2008**

A Receita : Base de cálculo Estadual - B.E		5.006.106.031,40
A1	75% do ICMS	2.955.364.201,93
A2	75% da Dívida Ativa - ICMS	18.894.723,22
A3	75% de Multas/Juros/Correção Monetária -ICMS	4.501.855,64
A4	75% de Multas/Juros/Correção Monetária - Div. Ativa do ICMS	2.239.051,99
A5	SIMPLES	114.655.035,12
A6	Dívida Ativa - Simples	6.153.985,96
A7	Multas/Juros/Correção Monetária - SIMPLES	10,88
A8	Multas/Juros/Correção Monetária - Div. Ativa do SIMPLES	2.060,11
A9	50% do IPVA	224.019.679,92
A10	50% da Dívida Ativa - IPVA	10.572.820,67
A11	50% de Multas/Juros/Correção Monetária -IPVA	6.541.069,92
A12	50% de Multas/Juros/Correção Monetária -Div. Ativa do IPVA	3.293.912,21
A13	ITCD	25.494.350,48
A14	Dívida Ativa - ITCD	995.314,42
A15	Multas/Juros/Correção Monetária -ITCD	1.148.851,27
A16	Multas/Juros/Correção Monetária -Div. Ativa do ITCD	229.834,52
A17	Imp. S/ Renda e Prov. de Qquer Natureza	1.293.924.248,50
A18	Quota-parte FPE	324.103.218,28
A19	75% Quota-parte IPI-Exportação	2.129.212,64
A20	75% transferência LC 87/96 - Lei Kandir	11.842.593,75
B Receita : Base de cálculo Municipal - B.M		2.583.073.926,95
B1	25% do ICMS	985.121.400,64
B2	25% da Dívida Ativa - ICMS	6.298.241,07
B3	25% de Multas/Juros/Correção Monetária -ICMS	1.500.618,55
B4	25% de Multas/Juros/Correção Monetária - Div. Ativa do ICMS	746.350,66
B5	50% do IPVA	224.019.679,92
B6	50% da Dívida Ativa - IPVA	10.572.820,67
B7	50% de Multas/Juros/Correção Monetária -IPVA	6.541.069,92
B8	50% de Multas/Juros/Correção Monetária - Div. Ativa do IPVA	3.293.912,21
B9	IPTU	338.956.012,13
B10	Dívida Ativa - IPTU	42.097.140,70
B11	Multas/Juros/Correção Monetária -IPTU	7.273.485,73
B12	Multas/Juros/Correção Monetária - Div. Ativa do IPTU	7.842.414,60
B13	ISS	675.032.785,67
B14	Dívida Ativa - ISS	28.073.783,70
B15	Multas/Juros/Correção Monetária - ISS	3.256.224,36
B16	Multas/Juros/Correção Monetária - Div. Ativa do ISS	1.537.872,79
B17	ITBI	148.448.477,62
B18	Dívida Ativa - ITBI	423.109,07
B19	Multas/Juros/Correção Monetária -ITBI	1.527.292,80
B20	Multas/Juros/Correção Monetária - Div. Ativa do ITBI	94.636,50
B21	Quota-parte ITR	823.715,59
B22	Quota-parte FPM	84.935.613,27
B23	25% Quota-parte IPI-Exportação	709.737,55
B24	25% transferência LC 87/96 - Lei Kandir	3.947.531,25
C Recursos Mínimos a aplicar (12% da Base Estadual + 15% da Base Municipal)		988.193.812,81
D Aplicações em ações e serviços públicos de saúde = (D1 - D2)		1.328.974.470,86
D1	Total aplicado no Fundo de Saúde (funções : saúde e encargos especiais)	1.329.404.755,36
D1.1	Função : Saúde	1.264.177.892,09
D1.2	Função : Encargos Especiais	65.226.863,27
D2	Exclusões :	430.284,50
D2.1	Aplicações na Função 28 (encargos especiais) em Gastos que NÃO se referem a custeio de pessoal em atividade de saúde	-
D2.2	FEPECS	430.284,50
E SUPERÁVIT (D - C)		340.780.658,05

FONTES DE RECURSOS DE FINAL : 00, 01, 02, 05 e 09

OBS.: As Receitas Tributárias já estão deduzidas de suas respectivas Restituições.



NOTA EXPLICATIVA Nº 06

**DEMONSTRATIVO CONSOLIDADO DA RECEITA CORRENTE LÍQUIDA
DE ACORDO COM O INCISO IV DO ARTIGO 2º DA LEI COMPLEMENTAR Nº 101
EXERCÍCIO 2008**

ESPECIFICAÇÃO	TESOURO	OUTRAS FONTES	TOTAL
RECEITA CORRENTE	9.711.093.843,00	319.318.179,48	10.030.412.022,48
RECEITA TRIBUTÁRIA	7.101.629.110,26	510.188,21	7.102.139.298,47
IPTU	340.217.376,75	-	340.217.376,75
IR	1.293.924.248,50	-	1.293.924.248,50
IPVA	448.113.295,92	-	448.113.295,92
ITCD	25.517.612,06	-	25.517.612,06
ITBI	148.536.376,17	-	148.536.376,17
ICMS	3.941.222.991,57	-	3.941.222.991,57
ISS	675.049.068,42	-	675.049.068,42
IMPOSTO SIMPLES	114.655.035,12	-	114.655.035,12
TAXAS	114.393.105,75	510.188,21	114.903.293,96
RECEITA DE CONTRIBUIÇÃO	904.290.983,77	862,00	904.291.845,77
RECEITA PATRIMONIAL	238.413.581,98	13.531.064,77	251.944.646,75
RECEITA AGROPECUÁRIA	21.332,60	-	21.332,60
RECEITA INDUSTRIAL	2.611.738,43	-	2.611.738,43
RECEITA DE SERVIÇOS	28.688.140,62	169.509.736,93	198.197.877,55
TRANSFERÊNCIAS CORRENTES	1.034.069.262,64	13.311.886,88	1.047.381.149,52
OUTRAS RECEITAS CORRENTES	401.369.692,70	122.454.440,69	523.824.133,39
DEDUÇÕES DA RECEITA CORRENTE	-	-3.327.229,87	-3.327.229,87
Deduções das receitas de vendas e serviços	-	-3.327.229,87	-3.327.229,87
RESTITUIÇÕES DA RECEITA	-2.534.066,40	-9.187,97	-2.543.254,37
(-) TRANSFERÊNCIA DA UNIÃO P/ PAGTO. PESSOAL	-	-	-
(-) TRANSFERÊNCIAS INTRAGOVERNAMENTAIS	-	-	-
(-) CONTRIBUIÇÃO DE SERV. ATIVO, INATIVO E PENS. - CIVIL	708.186.627,72	862,00	708.187.489,72
(-) PENSÃO MILITAR	117.354.418,04	-	117.354.418,04
(-) COMPENSAÇÃO FINANCEIRA ENTRE REG. PREVIDÊNCIA	85.235.723,92	-	85.235.723,92
Recursos do FCDF Não Destinados ao Pagamento de Pessoal (III) *	512.712.369,03	-	512.712.369,03
(=) RECEITA CORRENTE LÍQUIDA	9.310.495.375,95	315.980.899,64	9.626.476.275,59



NOTA EXPLICATIVA Nº 07

DEMONSTRATIVO ENTRE A DESPESA DE PESSOAL E A RECEITA CORRENTE LÍQUIDA EXERCÍCIO DE 2008

	ESPECIFICAÇÃO	TOTAL		
RECEITA	RECEITA CORRENTE	10.030.412.022,48		
	RECEITA TRIBUTÁRIA	7.102.139.298,47		
	RECEITA DE CONTRIBUIÇÃO	904.291.845,77		
	RECEITA PATRIMONIAL	251.944.646,75		
	RECEITA AGROPECUÁRIA	21.332,60		
	RECEITA INDUSTRIAL	2.611.738,43		
	RECEITA DE SERVIÇOS	198.197.877,55		
	TRANSFERÊNCIAS CORRENTES	1.047.381.149,52		
	OUTRAS RECEITAS CORRENTES	523.824.133,39		
	DEDUÇÕES DA RECEITA CORRENTE	-3.327.229,87		
	RESTITUIÇÕES DA RECEITA	-2.543.254,37		
	(-) CONTRIBUIÇÃO DE SERVIDOR ATIVO, INATIVO E PENSIONISTA - CIVIL	708.187.489,72		
	(-) CONTRIBUIÇÃO DE SERVIDOR ATIVO E INATIVO - MILITAR	117.354.418,04		
	(-) COMPENSAÇÃO FINANCEIRA ENTRE REG. PREVIDÊNCIA	85.235.723,92		
	Recursos do FCDF Não Destinados ao Pagamento de Pessoal (III) *	512.712.369,03		
(=) RECEITA CORRENTE LÍQUIDA (RCL)		9.626.476.275,59		
DESPESA		EXECUTIVO	LEGISLATIVO	TOTAL DO DISTRITO FEDERAL
	(A) DESPESA BRUTA DE PESSOAL	5.003.080.486,93	403.608.827,30	5.406.689.314,23
	Pessoal Ativo	4.103.301.173,72	305.042.786,21	4.408.343.959,93
	Pessoal Inativo e Pensionistas	796.096.762,01	98.566.041,09	894.662.803,10
	Outras Despesas de Pessoal Decorr. de Contratos de Terceirização (art. 18, § 1º da LRF)	103.682.551,20	-	103.682.551,20
	(B) DESPESAS NÃO COMPUTADAS (art. 19, § 1º da LRF)	929.445.075,99	144.274.804,24	1.073.719.880,23
	Indenizações de PDV	-	-	-
	Indenizações Por Exoneração e Demissão	-	-	-
	Indenizações e Restituições Pessoais	23.189.693,93	210.295,05	23.399.988,98
	Abono Pecuniário do TCDF e CLDF	-	3.271.547,73	3.271.547,73
	Despesas de Exercícios Anteriores (excluída fonte 106)	5.209.098,13	42.226.920,37	47.436.018,50
	Sentenças Judiciais	117.150.055,50	-	117.150.055,50
	Inativos e Pensionistas Custeados com Recursos da Fonte (106, 154 CLDF e 155 TCDF) *	698.613.545,75	98.566.041,09	797.179.586,84
	Inativos e Pensionistas Custeados com Recursos da Fonte 133 *	85.282.682,68	-	85.282.682,68
	(I) DESPESA LÍQUIDA DE PESSOAL = (A+B+C-D-E)	4.073.635.410,94	259.334.023,06	4.332.969.434,00
	(II) OUTRAS DESPESAS DE PESSOAL	10.302.175,83	27.917,80	10.330.093,63
	Jetons	4.025.860,28	-	4.025.860,28
	Obrigações Patronais de Autônomos - Serviços de Terceiros de Pessoa Física	6.276.315,55	27.917,80	6.304.233,35
	(III) TOTAL DA DESPESA DE PESSOAL PARA FINS DE APURAÇÃO DO LIMITE - TDP = (I + II)	4.083.937.586,77	259.361.940,86	4.343.299.527,63
	% do Total da Despesa Com Pessoal Para Fins de Apuração do Limite - TDP Sobre a RCL	42,42	2,69	45,12

* De acordo com a Decisão N º 3.968/2007 do Tribunal de Contas do DF



NOTA EXPLICATIVA Nº 08

DEMONSTRATIVO ANALÍTICO DA DESPESA EMPENHADA COM PESSOAL E ENCARGOS SOCIAIS EXERCÍCIO DE 2008

NATUREZA DA DESPESA	FONTE TESOURO	OUTRAS FONTES	TOTAL	PERCENTUAL (%)
312091 SENTENÇAS JUDICIAIS	114.292.938,25	2.075.861,85	116.368.800,10	2,1523
319001 APOSENTADORIAS E REFORMAS	684.009.332,59	-	684.009.332,59	12,6512
319003 PENSÕES	237.277.462,74	-	237.277.462,74	4,3886
319004 CONTRATAÇÃO POR TEMPO DETERMINADO	74.969.195,04	-	74.969.195,04	1,3866
319009 SALÁRIO-FAMÍLIA	1.141,60	1.430,91	2.572,51	0,0000
319011 VENCIMENTOS E VANTAGENS FIXAS - PESSOAL CIVIL	3.787.438.435,02	63.379.951,40	3.850.818.386,42	71,2232
319012 VENCIMENTOS E VANTAGENS FIXAS - PESSOAL MILITAR	2.864.683,66	-	2.864.683,66	0,0530
319013 OBRIGAÇÕES PATRONAIS	176.972.527,76	794.577,74	177.767.105,50	3,2879
319016 OUTRAS DESPESAS VARIÁVEIS - PESSOAL CIVIL	40.758.698,86	1.662.852,24	42.421.551,10	0,7846
319034 OUTRAS DESP. DE PESSOAL DEC. CONTRATOS DE TERCEIROS	103.374.239,24	105.530,61	103.479.769,85	1,9139
319091 SENTENÇAS JUDICIAIS	781.255,40	-	781.255,40	0,0144
319092 DESPESAS DE EXERCÍCIOS ANTERIORES	66.378.749,17	-	66.378.749,17	1,2277
319094 INDENIZAÇÕES E RESTITUIÇÕES TRABALHISTAS	23.399.988,98	-	23.399.988,98	0,4328
319096 RESSARCIMENTO DE DESPESAS DE PESSOAL REQUISITADO	25.608.473,66	339.206,16	25.947.679,82	0,4799
319113 OBRIGAÇÕES PATRONAIS	-	-	-	0,0000
319134 OUTRAS DESP. DE PESSOAL DEC. CONTRATOS DE TERCEIROS	202.781,35	-	202.781,35	0,0038
T O T A L	5.338.329.903,32	68.359.410,91	5.406.689.314,23	100,0000



NOTAS EXPLICATIVA Nº 09

CUSTOS:

- Apesar das dificuldades enfrentadas no que tange a falta de estrutura orgânica, regulamentação, recursos humanos e logísticos, foi desenvolvido junto a Fundação Hemocentro e estendido à Secretaria de Estado de Educação, projeto piloto, objetivando a customização das ações e programas nas áreas acima.
- Este trabalho tem como finalidade propiciar aos gestores no futuro próximo, maior eficiência no desempenho dos programas públicos, não só nos aspectos econômico, financeiro e orçamentário, como principalmente no social.



NOTA EXPLICATIVA Nº 10

EXECUÇÃO DA DESPESA POR PROGRAMA DE TRABALHO - 2008 FUNÇÃO : 06 - SEGURANÇA PÚBLICA

Função	Subfunção	Programa		TOTAL	
06	122	100	85020072 - ADMINISTRAÇÃO DE PESSOAL DA POLÍCIA MILITAR DO DF	198.287,77	
			85021156 - ADMINISTRAÇÃO DE PESSOAL DA SECRETARIA DE SEGURANÇA PÚBLICA	21.675.248,80	
			85170006 - MANUTENÇÃO DE SERVIÇOS ADMINISTRATIVOS GERAIS DA SECRETARIA DE SEGURANÇA PÚBLICA	9.335.572,89	
			85170067 - MANUTENÇÃO DE SERVIÇOS ADMINISTRATIVOS GERAIS DA POLÍCIA MILITAR DO DF	2.101.700,00	
		0100 - APOIO ADMINISTRATIVO		Total	33.310.809,46
		800	40100002 - COORDENAÇÃO DOS RECURSOS DO FUNDO DE MODERN.. MAN. E REEQ. DO CBMDF	183.960,00	
			85020088 - ADMINISTRAÇÃO DE PESSOAL DO CORPO DE BOMBEIROS MILITAR DO DF	166.868,98	
			85170086 - MANUTENÇÃO DE SERVIÇOS ADMINISTRATIVOS GERAIS DO CORPO DE BOMBEIROS MILITAR DO DF	1.162.067,33	
			0800 - COMBATE E PREVENÇÃO DE SINISTROS E SALVAMENTO		Total
		2600	10540001 - COORDENAÇÃO DOS RECURSOS DO FUNDO DE REEQUIPAMENTO DOS ÓRGÃOS DA SSP-DF	810.614,82	
			40100003 - COORDENAÇÃO DOS RECURSOS DO FUNDO DE MODERN. MAN. E REEQ. DA POLÍCIA CIVIL DO DF.	1.975.863,00	
		2600 - SEGURANÇA EM AÇÃO		Total	2.786.477,82
	122 - ADMINISTRAÇÃO GERAL			Total	37.610.183,59
	126	100	14710001 - MODERNIZAÇÃO DO SISTEMA DE INFORMÁTICA (EPP)	809.732,96	
			0100 - APOIO ADMINISTRATIVO		Total
		126 - TECNOLOGIA DA INFORMAÇÃO			Total
	181	193	17320001 - IMPLANTAÇÃO DE EQUIPAMENTO DE SINALIZAÇÃO ESTATIGRÁFICA E SEMAFÓRICA NO PLANO PILOTO	1.245.077,11	
			17320002 - IMPLANTAÇÃO DE EQUIPAMENTO DE SINALIZAÇÃO ESTATIGRÁFICA E SEMAFÓRICA NO GAMA	417.702,47	
			17320003 - IMPLANTAÇÃO DE EQUIPAMENTO DE SINALIZAÇÃO ESTATIGRÁFICA E SEMAFÓRICA EM TAGUATINGA	364.126,10	
			17320004 - IMPLANTAÇÃO DE EQUIPAMENTO DE SINALIZAÇÃO ESTATIGRÁFICA E SEMAFÓRICA EM BRAZLÂNDIA	132.054,34	
			17320005 - IMPLANTAÇÃO DE EQUIPAMENTO DE SINALIZAÇÃO ESTATIGRÁFICA E SEMAFÓRICA EM SOBRADINHO	181.571,31	
			17320006 - IMPLANTAÇÃO DE EQUIPAMENTO DE SINALIZAÇÃO ESTATIGRÁFICA E SEMAFÓRICA EM PLANALTINA	283.840,70	
			17320007 - IMPLANTAÇÃO DE EQUIPAMENTO DE SINALIZAÇÃO ESTATIGRÁFICA E SEMAFÓRICA NO PARANOÁ	92.280,63	
			17320008 - IMPLANTAÇÃO DE EQUIPAMENTO DE SINALIZAÇÃO ESTATIGRÁFICA E SEMAFÓRICA NO NÚCLEO BANDEIRANTE	94.825,76	



NOTA EXPLICATIVA Nº 10

EXECUÇÃO DA DESPESA POR PROGRAMA DE TRABALHO - 2008 FUNÇÃO : 06 - SEGURANÇA PÚBLICA

Função	Subfunção	Programa	TOTAL
		17320009 - IMPLANTAÇÃO DE EQUIPAMENTO DE SINALIZAÇÃO ESTATIGRÁFICA E SEMAFÓRICA NA CEILÂNDIA	487.281,52
		17320010 - IMPLANTAÇÃO DE EQUIPAMENTO DE SINALIZAÇÃO ESTATIGRÁFICA E SEMAFÓRICA NO GUARÁ	173.046,75
		17320011 - IMPLANTAÇÃO DE EQUIPAMENTO DE SINALIZAÇÃO ESTATIGRÁFICA E SEMAFÓRICA NO CRUZEIRO	168.407,54
		17320012 - IMPLANTAÇÃO DE EQUIPAMENTO DE SINALIZAÇÃO ESTATIGRÁFICA E SEMAFÓRICA EM SAMAMBAIA	352.110,56
		17320013 - IMPLANTAÇÃO DE EQUIPAMENTO DE SINALIZAÇÃO ESTATIGRÁFICA E SEMAFÓRICA EM SANTA MARIA	214.047,70
		17320014 - IMPLANTAÇÃO DE EQUIPAMENTO DE SINALIZAÇÃO ESTATIGRÁFICA E SEMAFÓRICA EM SÃO SEBASTIÃO	94.574,86
		17320015 - IMPLANTAÇÃO DE EQUIPAMENTO DE SINALIZAÇÃO ESTATIGRÁFICA E SEMAFÓRICA NO RECANTO DAS EMAS	224.432,17
		17320016 - IMPLANTAÇÃO DE EQUIPAMENTO DE SINALIZAÇÃO ESTATIGRÁFICA E SEMAFÓRICA NO LAGO SUL	163.328,94
		17320017 - IMPLANTAÇÃO DE EQUIPAMENTO DE SINALIZAÇÃO ESTATIGRÁFICA E SEMAFÓRICA NO RIACHO FUNDO	99.570,61
		17320018 - IMPLANTAÇÃO DE EQUIPAMENTO DE SINALIZAÇÃO ESTATIGRÁFICA E SEMAFÓRICA NO LAGO NORTE	130.415,66
		17320019 - IMPLANTAÇÃO DE EQUIPAMENTO DE SINALIZAÇÃO ESTATIGRÁFICA E SEMAFÓRICA NA CANDANGOLÂNDIA	80.352,56
		17320020 - IMPLANTAÇÃO DE EQUIPAMENTO DE SINALIZAÇÃO ESTATIGRÁFICA E SEMAFÓRICA EM ÁGUAS CLARAS	139.473,97
		17320021 - IMPLANTAÇÃO DE EQUIPAMENTO DE SINALIZAÇÃO ESTATIGRÁFICA E SEMAFÓRICA NO RIACHO FUNDO II	102.677,49
		17320022 - IMPLANTAÇÃO DE EQUIPAMENTO DE SINALIZAÇÃO ESTATIGRÁFICA E SEMAFÓRICA NO SUDOESTE/OCTOGONAL	165.485,00
		17320023 - IMPLANTAÇÃO DE EQUIPAMENTO DE SINALIZAÇÃO ESTATIGRÁFICA E SEMAFÓRICA NO VARJÃO	17.595,46
		17321142 - IMPLANTAÇÃO DE EQUIPAMENTOS DE SINALIZAÇÃO ESTATIGRÁFICA E SEMAFÓRICA NO PARK WAY	72.715,55
		17321143 - IMPLANTAÇÃO DE EQUIPAMENTOS DE SINALIZAÇÃO ESTATIGRÁFICA E SEMAFÓRICA NO SCIA	106.538,91
		17321144 - IMPLANTAÇÃO DE EQUIPAMENTOS DE SINALIZAÇÃO ESTATIGRÁFICA E SEMAFÓRICA EM SOBRADINHO II	88.463,61
		17321145 - IMPLANTAÇÃO DE EQUIPAMENTOS DE SINALIZAÇÃO ESTATIGRÁFICA E SEMAFÓRICA NO JARDIM BOTÂNICO	39.319,70
		17321146 - IMPLANTAÇÃO DE EQUIPAMENTO DE SINALIZAÇÃO ESTATIGRÁFICA E SEMAFÓRICA EM ITAPOÃ	15.488,82
		24690001 - APERFEIÇOAMENTO E MANUTENÇÃO DA SINALIZAÇÃO ESTATIGRÁFICA E SEMAFÓRICA	47.587.712,95
		25410002 - REALIZAÇÃO DE AÇÕES DE POLICIAMENTO E FISCALIZAÇÃO DE TRÂNSITO	2.324.097,61
		0193 - POLICIAMENTO E FISCALIZAÇÃO DE TRÂNSITO Total	55.658.616,36
		750	
		26550001 - CAPACITAÇÃO DE RECURSOS HUMANOS DA SECRETARIA DE SEGURANÇA PÚBLICA (EPP)	14.530,00
		85046974 - CONCESSÃO DE BENEFÍCIOS AOS SERVIDORES DA SECRETARIA DE SEGURANÇA PÚBLICA	1.124.475,48
		0750 - GESTÃO DE PESSOAS Total	1.139.005,48
		1300	
		20072391 - APOIO AO 199º ANIVERSÁRIO DA POLÍCIA MILITAR DO DF	4.317,50
		1300 - DIFUSÃO E PROMOÇÃO CULTURAL Total	4.317,50



NOTA EXPLICATIVA Nº 10

EXECUÇÃO DA DESPESA POR PROGRAMA DE TRABALHO - 2008 FUNÇÃO : 06 - SEGURANÇA PÚBLICA

Função	Subfunção	Programa		TOTAL		
		2409	24950001 - EQUITACÃO TERAPÊUTICA - ECOTERAPIA	3.130,00		
		2409 - APOIO AOS PORTADORES DE NECESSIDADES ESPECIAIS Total		3.130,00		
		2600	10734010 - CONSTRUÇÃO DE POSTOS POLICIAIS COMUNITÁRIOS NO DF	2.263,02		
			10734011 - IMPLANTAÇÃO DE POSTOS POLICIAIS COMUNITÁRIOS NO DF	11.842.682,00		
			15690001 - DESENVOLVIMENTO DOS PROGRAMAS NACIONAIS DE SEGURANÇA PÚBLICA	2.681.500,60		
			18220002 - AQUISIÇÃO DE EQUIPAMENTO PARA POLICIAMENTO OSTENSIVO	2.372.322,83		
			18220003 - AQUISIÇÃO DE EQUIPAMENTO PARA POLICIAMENTO OSTENSIVO DE TRÂNSITO	1.089.200,00		
			23180001 - MANUTENÇÃO DO PROGRAMA EDUCACIONAL DE PREVENÇÃO ÀS DROGAS E A VIOLÊNCIA - PROERD	264.945,50		
			24990001 - EDUCAÇÃO AMBIENTAL LOBO GUARÁ	1.424,32		
			25360001 - MANUTENÇÃO DO TEATRO RODOVIA	20.419,83		
			29470001 - CENTRAL DO DISQUE SEGURANÇA	193.401,12		
			30290003 - MODERNIZAÇÃO E REEQUIPAMENTO DAS UNIDADES DA POLÍCIA CIVIL DO DF.	391.167,00		
			34190001 - REEQUIPAMENTO E REAPARELHAMENTO DA SECRETARIA DE SEGURANÇA PÚBLICA	2.227.344,66		
			50230001 - REFORMA DE QUARTEL (EPP)	1.113.507,00		
			62040001 - MANUTENÇÃO DA COORD. INTEGRADA DE OPERAÇÕES DE SEGURANÇA PÚBLICA E DEFESA SOCIAL - CIOSP	1.440.741,92		
			74690001 - IMPLEMENTAÇÃO DA COORD. INTEGRADA DE OPERAÇÕES DE SEG. PÚBLICA E DEFESA SOCIAL - CIOSP	2.320.504,00		
			2600 - SEGURANÇA EM AÇÃO Total		25.961.423,80	
			181 - POLICIAMENTO Total		82.766.493,14	
			182	0002	61930001 - ATENDIMENTO A COMUNIDADE DE LOCAIS DE RISCOS	28.397,52
					0002 - PREVENÇÃO, PREPARAÇÃO E RESPOSTA A EMERGÊNCIAS E D Total	
	800	30290002 - MODERNIZAÇÃO E REEQUIPAMENTO DAS UNIDADES DO CORPO DE BOMBEIROS MILITAR DO DF.		291.220,00		
		39036974 - REFORMA DE PRÉDIOS E PRÓPRIOS DO CORPO DE BOMBEIROS MILITAR DO DF		483.380,86		
		39036976 - REFORMA DE PRÉDIOS E PRÓPRIOS DO CBMDF NO PLANO PILOTO (EPP)		156.510,00		
		73130001 - REEQUIPAMENTO E REAPARELHAMENTO DE COMANDO OPERACIONAL OESTE DO CBMDF		877.283,06		
		0800 - COMBATE E PREVENÇÃO DE SINISTROS E SALVAMENTO Total		1.808.393,92		
	182 - DEFESA CIVIL Total			1.836.791,44		



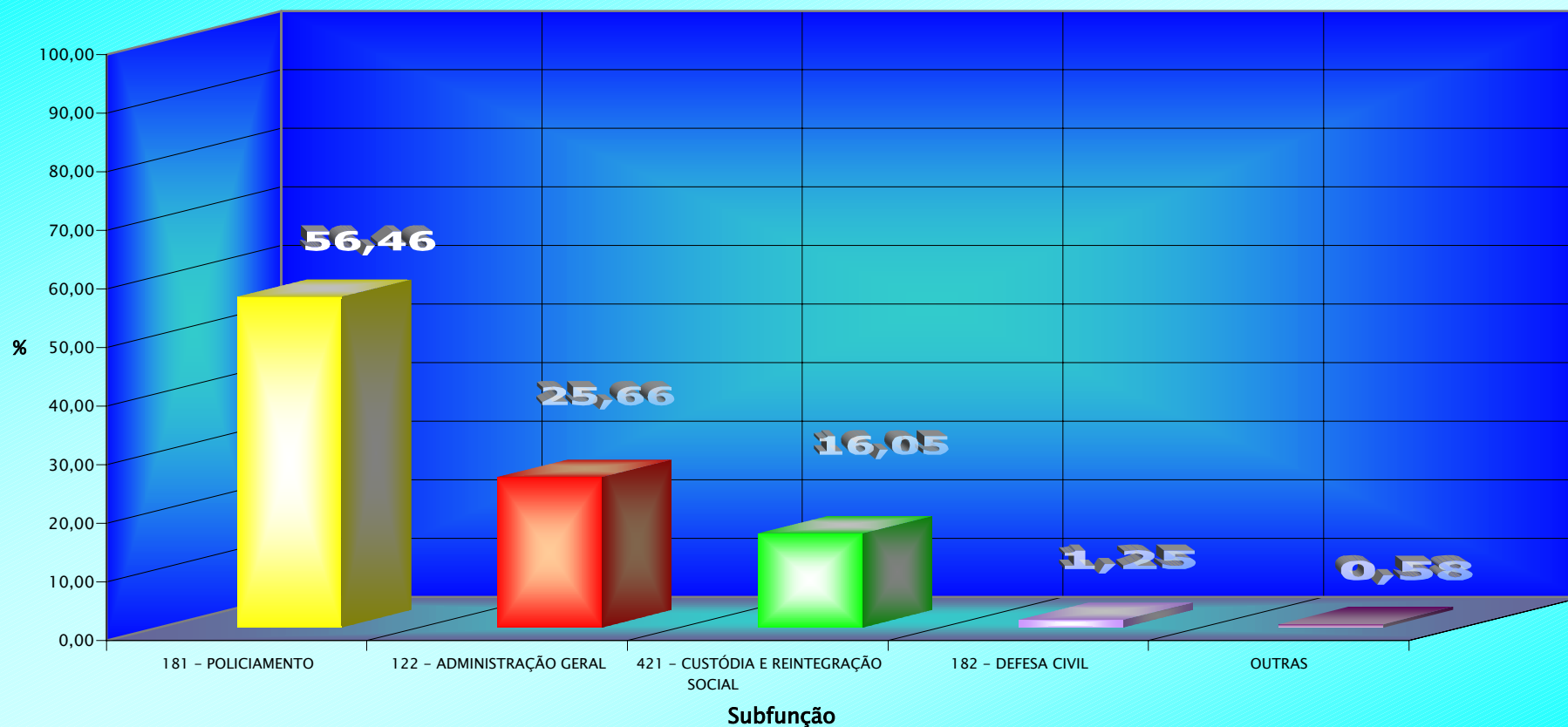
NOTA EXPLICATIVA Nº 10

EXECUÇÃO DA DESPESA POR PROGRAMA DE TRABALHO - 2008 FUNÇÃO : 06 - SEGURANÇA PÚBLICA

Função	Subfunção	Programa		TOTAL	
	243	1508	27170001 - IMPLEMENTAÇÃO DAS AÇÕES DO ESPORTE À MEIA NOITE	34.686,23	
			27540001 - IMPLEMENTAÇÃO DAS AÇÕES DO PICASSO NÃO PICHAVA	8.475,66	
			1508 - PROTEÇÃO À ADOLESCÊNCIA	Total	43.161,89
		243 - ASSISTÊNCIA À CRIANÇA E AO ADOLESCENTE			Total
	421	196	16850003 - MELHORIA DAS ESTRUTURAS FÍSICAS DO SISTEMA PENITENCIÁRIO	188.350,00	
			17200012 - REFORMA DE UNIDADES DO SISTEMA PENITENCIÁRIO NO SIA	1.893.013,29	
			25400003 - FORNECIMENTO DE ALIMENTAÇÃO AOS PRESIDIÁRIOS	16.233.848,77	
			25400004 - FORNECIMENTO DE ALIMENTAÇÃO AOS PRESIDIÁRIOS	5.206.502,68	
			0196 - REESTRUTURAÇÃO DO SISTEMA PENITENCIÁRIO	Total	23.521.714,74
		421 - CUSTÓDIA E REINTEGRAÇÃO SOCIAL			Total
	TOTAL DA FUNÇÃO - 06 - SEGURANÇA PÚBLICA				146.588.077,76



Execução da Despesa por Programa de Trabalho Função: 06 - Segurança Pública





NOTA EXPLICATIVA Nº 11

EXECUÇÃO DA DESPESA POR PROGRAMA DE TRABALHO - 2008 FUNÇÃO : 12 - EDUCAÇÃO

Função	Subfunção	Programa		TOTAL
12	122	0100	85020036 - ADMINISTRAÇÃO DE PESSOAL - PROFISSIONAIS DA ADMINISTRAÇÃO GERAL DA SECRETARIA DE EDUCAÇÃO	216.500.796,76
			85027006 - ADMINISTRAÇÃO DE PESSOAL DA FUNDAÇÃO DE ENSINO E PESQUISA EM CIÊNCIAS DA SAÚDE (EDUCAÇÃO)	3.879.781,05
			85170036 - MANUTENÇÃO DE SERVIÇOS ADMINISTRATIVOS GERAIS DA SECRETARIA DE EDUCAÇÃO	5.372.669,79
			85170037 - MANUTENÇÃO DE SERVIÇOS ADMINISTRATIVOS GERAIS DO CONSELHO DE EDUCAÇÃO DO DF	212.483,56
		0100 - APOIO ADMINISTRATIVO Total		225.965.731,16
		0750	85046980 - CONCESSÃO DE BENEFÍCIOS AOS SERVIDORES DA SECRETARIA DE EDUCAÇÃO	853.733,73
			0750 - GESTÃO DE PESSOAS Total	853.733,73
		2100	23870001 - PROGRAMA DE DESCENTRALIZAÇÃO DE RECURSOS FINANCEIROS PARA AS ESCOLAS DO DF - PDRF	41.293.559,88
			29300001 - PRÊMIO AO PROFISSIONAL DE EDUCAÇÃO DA SECRETARIA DE EDUCAÇÃO	47.699,99
		2100 - MODERNIZANDO A EDUCAÇÃO Total		41.341.259,87
	126	3000	70240001 - REFORMA E AMPLIAÇÃO DE UNIDADES ADMINISTRATIVAS DA SECRETARIA DE EDUCAÇÃO	145.376,69
			3000 - ADMINISTRANDO NOSSA CIDADE Total	145.376,69
		122 - ADMINISTRAÇÃO GERAL Total		268.306.101,45
		0071	38580001 - INFORMATIZAÇÃO DO SISTEMA ESCOLAR	21.412.610,22
			0071 - DESENVOLVIMENTO E MANUTENÇÃO DOS SISTEMAS DE INFOR Total	21.412.610,22
		126 - TECNOLOGIA DA INFORMAÇÃO Total		21.412.610,22
	128	0750	26556179 - CAPACITAÇÃO DE RECURSOS HUMANOS DA SECRETARIA DE EDUCAÇÃO (EPP)	54.150,00
			0750 - GESTÃO DE PESSOAS Total	54.150,00
		128 - FORMAÇÃO DE RECURSOS HUMANOS Total		54.150,00
	361	0100	85020015 - ADMINISTRAÇÃO DE PESSOAL - PROFISSIONAIS DO ENSINO FUNDAMENTAL DA REDE PÚBLICA DO DF	883.641.471,21
			85026977 - ADMINISTRAÇÃO DE PESSOAL - PROFISSIONAIS DO ENSINO FUNDAMENTAL DA REDE PÚBLICA DO DF	206.431.739,45
		0100 - APOIO ADMINISTRATIVO Total		1.090.073.210,66
		0138	21600001 - MANUTENÇÃO DAS ATIVIDADES DE EDUCAÇÃO FÍSICA DA REDE PÚBLICA DO DF	218.155,16
			28460002 - DENTISTA NA ESCOLA	9.625.000,00
			28560001 - PROGRAMA RENDA MINHA	2.999.990,55
			29640001 - ALIMENTAÇÃO ESCOLAR PARA OS ALUNOS DO ENSINO FUNDAMENTAL (EPP)	49.761.092,58
			36320001 - PROGRAMA INTEGRADO DE SAÚDE ESCOLAR - PISE	50.780,02
			49760001 - TRANSPORTE DE ALUNOS DO ENSINO FUNDAMENTAL DA REDE PÚBLICA DO DF	21.280.625,79
			49760002 - TRANSPORTE DE ALUNOS DO ENSINO FUNDAMENTAL	24.436.056,16
		0138 - APOIO AO EDUCANDO Total		108.371.700,26



NOTA EXPLICATIVA Nº 11

EXECUÇÃO DA DESPESA POR PROGRAMA DE TRABALHO - 2008 FUNÇÃO : 12 - EDUCAÇÃO

Função	Subfunção	Programa	TOTAL
		0142	23890001 - MANUTENÇÃO DO ENSINO FUNDAMENTAL DA REDE PÚBLICA DO DF 113.613.826,73
			23890002 - MANUTENÇÃO DO ENSINO FUNDAMENTAL - FUNDEB 95.631.306,36
			23890003 - ESCOLA EM TEMPO INTEGRAL - ESCOLA MODELO 6.826.649,00
		0142 - EDUCANDO SEMPRE	Total
			216.071.782,09
		0164	18887838 - CONSTRUÇÃO DE COBERTURA NAS QUADRAS DE ESPORTE DO CENTRO DE ENSINO DO INCRA 08 147.721,75
			32760001 - REFORMA E AMPLIAÇÃO DE UNIDADES DO ENSINO FUNDAMENTAL DA REDE PÚBLICA DO DF 48.695,29
			32760006 - REFORMA GERAL DO CENTRO DE ENSINO FUNDAMENTAL 12 - GAMA 531.657,00
			32760012 - REFORMA GERAL DA ESCOLA CLASSE INCRA 09 - BRAZLÂNDIA 1.390.393,58
			32760031 - REFORMA GERAL E AMPLIAÇÃO DE UNIDADES DO ENSINO FUNDAMENTAL DA REDE PÚBLICA DO DF 1.474.166,11
			32761292 - REFORMA GERAL E AMPLIAÇÃO DA ESCOLA CLASSE JATAÍ - SÃO SEBASTIÃO 149.490,91
			32761307 - REFORMA GERAL E AMPLIAÇÃO DA ESCOLA CLASSE PONTE ALTA DO NORTE - GAMA 148.566,91
			32761316 - REFORMA GERAL E AMPLIAÇÃO DA ESCOLA CLASSE CÔRREGO DO BARREIRO - GAMA 149.316,41
			32761320 - REFORMA GERAL DA ESCOLA CLASSE VICENTE PIRES - TAGUATINGA 149.423,47
			32761323 - REFORMA GERAL DA ESCOLA CLASSE AREAL - ÁGUAS CLARAS 149.359,77
			32761328 - REFORMA GERAL DO CENTRO EDUCACIONAL PAD/DF - PARANOÁ 147.683,54
			32763669 - REFORMA GERAL DOS CAICS 2.076.725,91
			32763670 - REFORMA GERAL DO CENTRO DE ENSINO FUNDAMENTAL CASEB - PLANO PILOTO 148.190,87
			32763672 - REFORMA GERAL E AMPLIAÇÃO DA ESCOLA CLASSE CURRALINHO - BRAZLÂNDIA 144.905,27
			32763673 - REFORMA GERAL DA ESCOLA CLASSE 07 - SOBRADINHO 148.253,75
			32763675 - REFORMA GERAL E AMPLIAÇÃO DA ESCOLA CLASSE ARNIQUEIRA - ÁGUAS CLARAS 149.461,21
			32763676 - REFORMA GERAL COM AMPLIAÇÃO DA ESCOLA CLASSE MORRO DO SANSÃO - SOBRADINHO 348.225,00
			32763677 - REFORMA GERAL E AMPLIAÇÃO DA ESCOLA CLASSE 03 - PARANOÁ 147.203,47
			32763685 - RECONSTRUÇÃO DA ESCOLA CLASSE CERÂMICA DA BÊNÇÃO - SÃO SEBASTIÃO 149.060,12
			32763687 - REFORMA GERAL E AMPLIAÇÃO DA ESCOLA CLASSE AGROVILA II - RIACHO FUNDO I 149.588,88
			32763692 - RECONSTRUÇÃO DA ESCOLA CLASSE AGROVILA - SÃO SEBASTIÃO 108.993,31
			59240001 - CONSTRUÇÃO DE UNIDADES DO ENSINO FUNDAMENTAL DA REDE PÚBLICA DO DF (EPP) 9.471.019,42
			59240009 - CONSTRUÇÃO DE UNIDADES DO ENSINO FUNDAMENTAL DA REDE PÚBLICA DO DF (EPP) 2.026.273,65
			59241185 - CONSTRUÇÃO DE ESCOLA CLASSE NA ESTRUTURAL - SCIA 1.589.879,93
			59243675 - CONSTRUÇÃO DE ESCOLA CLASSE NA EXPANSÃO DA VILA SÃO JOSÉ - BRAZLÂNDIA 700.000,00
			59243681 - CONSTRUÇÃO DE CENTRO DE ENSINO FUNDAMENTAL - ITAPOÁ 1.067.834,00
		0164 - ESCOLA DE TODOS NÓS	Total
			22.912.089,53
		361 - ENSINO FUNDAMENTAL	Total
			1.437.428.782,54



NOTA EXPLICATIVA Nº 11

EXECUÇÃO DA DESPESA POR PROGRAMA DE TRABALHO - 2008 FUNÇÃO : 12 - EDUCAÇÃO

Função	Subfunção	Programa		TOTAL
	362	0100	85020038 - ADMINISTRAÇÃO DE PESSOAL - PROFISSIONAIS DO ENSINO MÉDIO DA REDE PÚBLICA DO DF	234.695.677,01
			85026978 - ADMINISTRAÇÃO DE PESSOAL - PROFISSIONAIS DO ENSINO MÉDIO DA REDE PÚBLICA DO DF	54.559.911,61
			0100 - APOIO ADMINISTRATIVO Total	289.255.588,62
		0142	23900001 - MANUTENÇÃO DO ENSINO MÉDIO DA REDE PÚBLICA DO DF	15.085.703,74
			23903115 - MANUTENÇÃO DO ENSINO MÉDIO - FUNDEB	6.114.655,79
			0142 - EDUCANDO SEMPRE Total	21.200.359,53
		0164	18880001 - REFORMA E AMPLIAÇÃO DE UNIDADES DO ENSINO MÉDIO DA REDE PÚBLICA DO DF	592.190,27
			18880024 - REFORMA GERAL DO CENTRO EDUCACIONAL 04 - GUARÁ	148.068,27
			18883678 - REFORMA PARCIAL DO CENTRO EDUCACIONAL 07 - TAGUATINGA	149.413,51
			18883679 - REFORMA GERAL DO CENTRO EDUCACIONAL 01 - GUARÁ	-
			18883681 - REFORMA PARCIAL DO CENTRO DE ENSINO MÉDIO 03 - TAGUATINGA	149.667,15
			18887274 - RECUPERAÇÃO DA ÁREA DE EDUCAÇÃO FÍSICA DO CENTRO DE ENSINO MÉDIO 7	97.696,92
			32720001 - CONSTRUÇÃO DE UNIDADES DO ENSINO MÉDIO DA REDE PÚBLICA DO DF	1.084.181,81
			32720002 - CONSTRUÇÃO DE CENTRO DE ENSINO MÉDIO NO BAIRRO SÃO FRANCISCO - SÃO SEBASTIÃO	5.354.720,46
			32723421 - CONSTRUÇÃO DE CENTRO DE ENSINO MÉDIO QROA - CANDANGOLÂNDIA	849.272,16
			0164 - ESCOLA DE TODOS NÓS Total	8.425.210,55
		362 - ENSINO MÉDIO Total		318.881.158,70
	363	0100	85020039 - ADMINISTRAÇÃO DE PESSOAL - PROFISSIONAIS DA EDUCAÇÃO PROFISSIONAL DA REDE PÚBLICA DO DF	7.153.562,75
			85026979 - ADMINISTRAÇÃO DE PESSOAL - PROFISSIONAIS DA EDUCAÇÃO PROFISSIONAL DA REDE PÚBLICA DO DF	1.699.856,06
			0100 - APOIO ADMINISTRATIVO Total	8.853.418,81
		0138	20150001 - BOLSA - AUXÍLIO ENFERMAGEM	87.620,00
			29640002 - ALIMENTAÇÃO ESCOLAR PARA OS ALUNOS DA EDUCAÇÃO PROFISSIONAL (EPP)	273.387,28
			0138 - APOIO AO EDUCANDO Total	361.007,28
		0142	23910001 - MANUTENÇÃO DA EDUCAÇÃO PROFISSIONAL DA REDE PÚBLICA DO DF	4.133.916,56
			40040001 - MANUTENÇÃO DO PROGRAMA ESCOLAS TÉCNICAS DO AMANHÃ	4.813.634,62
			0142 - EDUCANDO SEMPRE Total	8.947.551,18
		0164	70250001 - REFORMA E AMPLIAÇÃO DE UNIDADES DE EDUCAÇÃO PROFISSIONAL DA REDE PÚBLICA DO DF	138.221,22
			0164 - ESCOLA DE TODOS NÓS Total	138.221,22
		0350	21190001 - DESENVOLVIMENTO E MANUTENÇÃO DE CURSOS DE EDUCAÇÃO PROFISSIONAL	7.178,24
			0350 - EDUCAÇÃO E PESQUISA EM SAÚDE Total	7.178,24
		363 - ENSINO PROFISSIONAL Total		18.307.376,73



NOTA EXPLICATIVA Nº 11

EXECUÇÃO DA DESPESA POR PROGRAMA DE TRABALHO - 2008 FUNÇÃO : 12 - EDUCAÇÃO

Função	Subfunção	Programa		TOTAL
	364	0350	20830001 - DESENVOLVIMENTO E MANUTENÇÃO DE CURSOS DE GRADUAÇÃO	484.323,29
			90830001 - BOLSAS PERMANÊNCIA E MONITORIA	112.180,20
		0350 - EDUCAÇÃO E PESQUISA EM SAÚDE Total		596.503,49
		2100	22657875 - CONFERÊNCIA DISTRITAL DA JUVENTUDE	5.690,00
			2100 - MODERNIZANDO A EDUCAÇÃO Total	5.690,00
		364 - ENSINO SUPERIOR Total		602.193,49
	365	0100	85020040 - ADMINISTRAÇÃO DE PESSOAL - PROFISSIONAIS DA EDUCAÇÃO INFANTIL DA REDE PÚBLICA DO DF	108.902.553,00
			85026980 - ADMINISTRAÇÃO DE PESSOAL - PROFISSIONAIS DA EDUCAÇÃO INFANTIL DA REDE PÚBLICA DO DF	37.788.143,06
		0100 - APOIO ADMINISTRATIVO Total		146.690.696,06
		0138	29640003 - ALIMENTAÇÃO ESCOLAR PARA OS ALUNOS DA EDUCAÇÃO INFANTIL (EPP)	958.631,38
			0138 - APOIO AO EDUCANDO Total	958.631,38
		0142	23880001 - MANUTENÇÃO DA EDUCAÇÃO INFANTIL DA REDE PÚBLICA DO DF	7.211.620,00
			23880002 - MANUTENÇÃO DA EDUCAÇÃO INFANTIL - FUNDEB	9.400.950,20
		0142 - EDUCANDO SEMPRE Total		16.612.570,20
		0164	32710731 - CONSTRUÇÃO DE JARDIM DE INFÂNCIA NA QS 11 - ÁGUAS CLARAS	317.201,88
			32777564 - REFORMA E AMPLIAÇÃO DE UNIDADES DA EDUCAÇÃO INFANTIL DE SAMAMBAIA	197.178,11
		0164 - ESCOLA DE TODOS NÓS Total		514.379,99
		365 - EDUCAÇÃO INFANTIL Total		164.776.277,63
	366	0142	23920003 - MANUTENÇÃO DA EDUCAÇÃO DE JOVENS E ADULTOS	182.729,38
			0142 - EDUCANDO SEMPRE Total	182.729,38
		1250	35310001 - PROJETO DE ERRADICAÇÃO DO ANALFABETISMO	2.811.317,02
			1250 - ERRADICAÇÃO DO ANALFABETISMO Total	2.811.317,02
		366 - EDUCAÇÃO DE JOVENS E ADULTOS Total		2.994.046,40
	367	0100	85026981 - ADMINISTRAÇÃO DE PESSOAL - PROFISSIONAIS DA EDUCAÇÃO ESPECIAL DA REDE PÚBLICA DO DF	2.423.201,00
			0100 - APOIO ADMINISTRATIVO Total	2.423.201,00



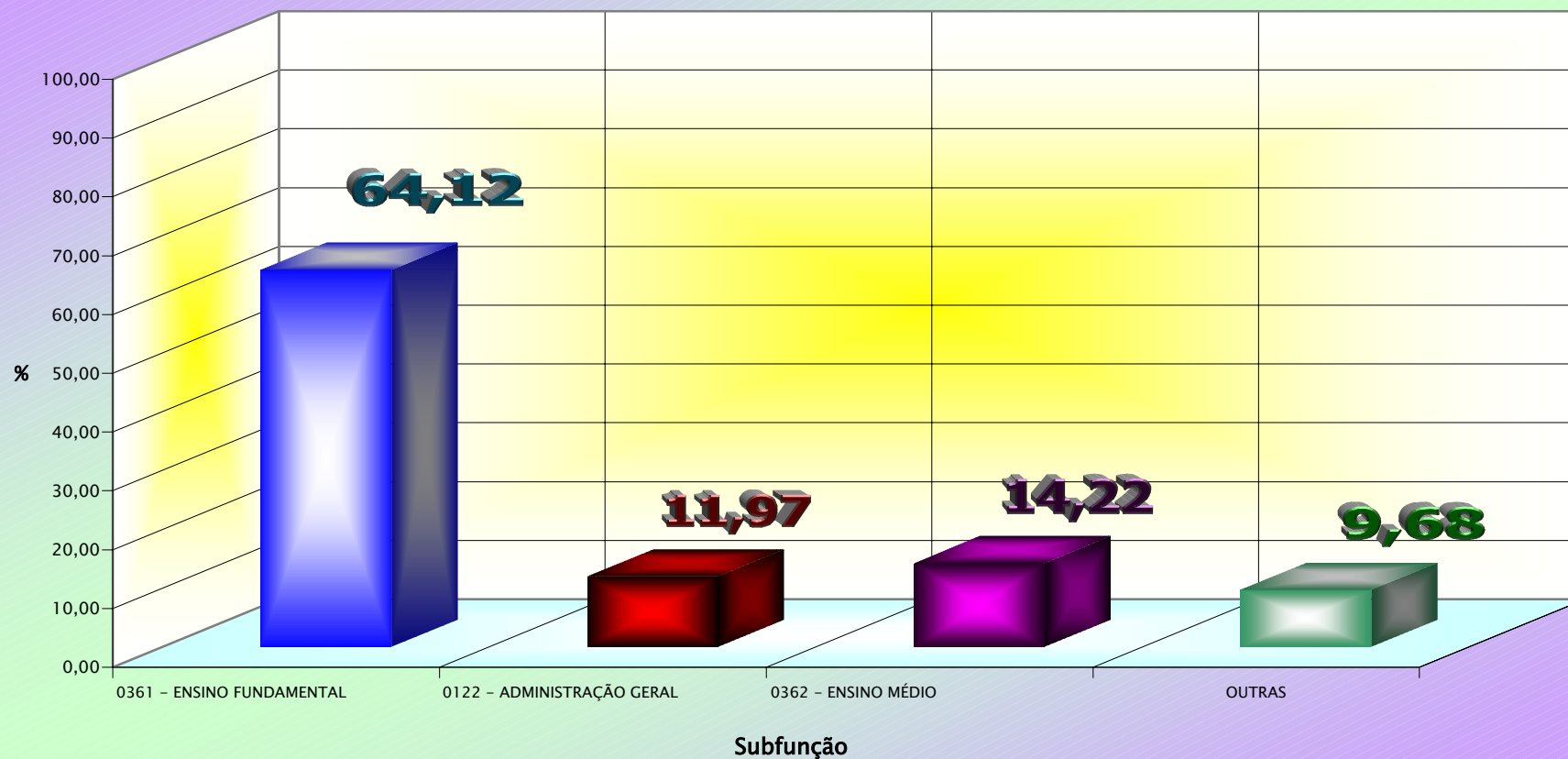
NOTA EXPLICATIVA Nº 11

EXECUÇÃO DA DESPESA POR PROGRAMA DE TRABALHO - 2008
FUNÇÃO : 12 - EDUCAÇÃO

Função	Subfunção	Programa		TOTAL
		0140	37730001 - IGUALDADE NAS DIFERENÇAS	454,06
		0140 - PROJETOS ESPECIAIS DE ENSINO Total		454,06
		0142	23930001 - MANUTENÇÃO DA EDUCAÇÃO ESPECIAL DA REDE PÚBLICA DO DF	1.986.250,33
		0142 - EDUCANDO SEMPRE Total		1.986.250,33
		0164	32730001 - REFORMA E AMPLIAÇÃO DE UNIDADES DE ENSINO DA EDUCAÇÃO ESPECIAL DA REDE PÚBLICA DO DF (EPP)	468.329,27
			32733336 - REFORMA GERAL DO CENTRO DE ENSINO ESPECIAL 01 - PLANALTIMA	95.620,49
		0164 - ESCOLA DE TODOS NÓS Total		563.949,76
		367 - EDUCAÇÃO ESPECIAL Total		4.973.855,15
	421	1501	24260018 - MANUTENÇÃO DO PROGRAMA REINTEGRA CIDADÃO DA SECRETARIA DE ESTADO DE EDUCAÇÃO	224.500,00
		1501 - DEFESA E GARANTIA DOS DIREITOS HUMANOS Total		224.500,00
	421 - CUSTÓDIA E REINTEGRAÇÃO SOCIAL Total		224.500,00	
	571	0350	90600001 - BOLSAS DE INICIAÇÃO CIENTÍFICA	52.270,00
		0350 - EDUCAÇÃO E PESQUISA EM SAÚDE Total		52.270,00
	571 - DESENVOLVIMENTO CIENTÍFICO Total		52.270,00	
	573	0350	22300001 - GESTÃO DA INFORMAÇÃO EM SAÚDE	300.024,76
			0350 - EDUCAÇÃO E PESQUISA EM SAÚDE Total	
		2420	11963721 - CONSTRUÇÃO E AMPLIAÇÃO DE CAMPUS E PÓLOS DA UNB NAS SATÉLITES	3.111.483,45
			11967279 - CONSTRUÇÃO DO CAMPUS DA UNB NA CEILÂNDIA	300.000,00
		2420 - PROGRAMA EDUCAÇÃO SUPERIOR Total		3.411.483,45
	573 - DIFUSÃO DO CONHECIMENTO CIENTÍFICO E TECNOLÓGICO Total		3.711.508,21	
12 Total				2.241.724.830,52



Execução da Despesa por Programa de Trabalho Função: 12 - Educação





NOTA EXPLICATIVA Nº 12

EXECUÇÃO DA DESPESA POR PROGRAMA DE TRABALHO - 2008

FUNÇÃO : 10 - SAÚDE

Função	Subfunção	Programa	Projeto-Subtítulo	TOTAL
10	122	0100	85020050 - ADMINISTRAÇÃO DE PESSOAL DA SECRETARIA DE SAÚDE	591.602.088,71
			85020068 - ADMINISTRAÇÃO DE PESSOAL - AÇÃO EXECUTADA PELA FUNDAÇÃO HEMOCENTRO DE BRASÍLIA	9.202.243,12
			85027007 - ADMINISTRAÇÃO DE PESSOAL DA FUNDAÇÃO DE ENSINO E PESQUISA EM CIÊNCIAS DA SAÚDE (SAÚDE)	966.362,08
			85170052 - MANUTENÇÃO DE SERVIÇOS ADMINISTRATIVOS GERAIS DA SECRETARIA DE SAÚDE	85.418.898,58
			85170063 - MANUTENÇÃO DE SERVIÇOS ADMINISTRATIVOS GERAIS - AÇÃO EXECUTADA PELA FUNDAÇÃO HEMOCENTRO DE BRASÍLIA	1.618.177,15
			85173722 - EXECUÇÃO DE SERVIÇOS DE VIGILÂNCIA DE PRÊDIOS	74.234.081,06
			85176991 - EXECUÇÃO DE SERVIÇOS DE LIMPEZA	89.329.973,52
			85177007 - MANUTENÇÃO DE SERVIÇOS ADMINISTRATIVOS GERAIS DA FUNDAÇÃO DE ENSINO E PESQUISA EM CIÊNCIAS DA SAÚDE	565.143,99
		0100 - APOIO ADMINISTRATIVO Total		852.936.968,21
		0750	85046988 - CONCESSÃO DE BENEFÍCIOS AOS SERVIDORES DA SECRETARIA DE SAÚDE	67.906.742,51
			85047009 - CONCESSÃO DE BENEFÍCIOS AOS SERVIDORES DA FUNDAÇÃO DE ENSINO E PESQUISA EM CIÊNCIAS DA SAÚDE	18.734,31
		0750 - GESTÃO DE PESSOAS Total		67.925.476,82
		1700	11410003 - EXPANSÃO E MELHORAMENTO DAS INSTALAÇÕES FÍSICAS DA FUNDAÇÃO HEMOCENTRO DE BRASÍLIA	143.558,38
			85170077 - MANUTENÇÃO DE SERVIÇOS ADMINISTRATIVOS GERAIS DA FUNDAÇÃO HEMOCENTRO DE BRASÍLIA	488.654,30
		1700 - HEMOTECNOLOGIA Total		632.212,68
		122 - ADMINISTRAÇÃO GERAL Total		921.494.657,71
	126	0071	39300018 - MODERNIZAÇÃO TECNOLÓGICA DA SECRETARIA DE SAÚDE.	17.729.248,14
			39300019 - GESTÃO TECNOLÓGICA DA INFORMAÇÃO	5.862.149,00
		0071 - DESENVOLVIMENTO E MANUTENÇÃO DOS SISTEMAS DE INFOR Total		23.591.397,14
		126 - TECNOLOGIA DA INFORMAÇÃO Total		23.591.397,14
	128	0350	22390001 - CAPACITAÇÃO DE PESSOAS NA ÁREA DE SAÚDE	85.715,12
			0350 - EDUCAÇÃO E PESQUISA EM SAÚDE Total	85.715,12
		0400	20110001 - CONCESSÃO DE BOLSAS DE ESTUDO A RESIDENTES DA REDE HOSPITALAR DO DF	21.999.519,32
			0400 - ATENDIMENTO MÉDICO-HOSPITALAR E AMBULATORIAL Total	21.999.519,32



NOTA EXPLICATIVA Nº 12

EXECUÇÃO DA DESPESA POR PROGRAMA DE TRABALHO - 2008 FUNÇÃO : 10 - SAÚDE

Função	Subfunção	Programa	Projeto-Subtítulo	TOTAL
		0750	26556168 - CAPACITAÇÃO DE RECURSOS HUMANOS DA SECRETARIA DE SAÚDE (EPP)	42.010,00
			26556169 - CAPACITAÇÃO DE RECURSOS HUMANOS - AÇÃO EXECUTADA PELA FUNDAÇÃO HEMOCENTRO DE BRASÍLIA	37.419,97
			26556178 - CAPACITAÇÃO DE RECURSOS HUMANOS - AÇÃO EXECUTADA PELA FUNDAÇÃO DE ENSINO E PESQUISA EM CIÊNCIAS DA SAÚDE (EPP)	237.585,00
		0750 - GESTÃO DE PESSOAS Total		317.014,97
		1700	26550025 - CAPACITAÇÃO DE RECURSOS HUMANOS DA FUNDAÇÃO HEMOCENTRO DE BRASÍLIA	49.383,23
			1700 - HEMOTECNOLOGIA Total	49.383,23
		128 - FORMAÇÃO DE RECURSOS HUMANOS Total		22.451.632,64
	131	1700	85050026 - PUBLICIDADE E PROPAGANDA DA FUNDAÇÃO HEMOCENTRO DE BRASÍLIA	41.415,00
			1700 - HEMOTECNOLOGIA Total	41.415,00
		3200	85056978 - PUBLICIDADE E PROPAGANDA DA FUNDAÇÃO DE ENSINO E PESQUISA EM CIÊNCIAS DA SAÚDE	69.750,00
			3200 - DIVULGAÇÃO OFICIAL Total	69.750,00
		131 - COMUNICAÇÃO SOCIAL Total		111.165,00
	301	0400	21540002 - ASSISTÊNCIA MÉDICA EM SERVIÇOS DE NÍVEL DE ATENÇÃO BÁSICA	1.864.714,27
			60550001 - ASSISTÊNCIA À SAÚDE DA POPULAÇÃO PENITENCIÁRIA DO DF	131.027,77
		0400 - ATENDIMENTO MÉDICO-HOSPITALAR E AMBULATORIAL Total		1.995.742,04
		1508	21020002 - ASSISTÊNCIA AOS ADOLESCENTES EM RISCO PESSOAL E SOCIAL	144.765,71
			1508 - PROTEÇÃO À ADOLESCÊNCIA Total	144.765,71
		2500	23351934 - SAÚDE EM FAMÍLIA	2.808.064,10
			23351935 - FUNCIONAMENTO DO PROJETO DE EXPANSÃO E CONSOLIDAÇÃO DA SAÚDE EM FAMÍLIA - PROESF	1.971.821,90
		2500 - SAÚDE EM FAMÍLIA Total		4.779.886,00
		301 - ATENÇÃO BÁSICA Total		6.920.393,75



NOTA EXPLICATIVA Nº 12

EXECUÇÃO DA DESPESA POR PROGRAMA DE TRABALHO - 2008

FUNÇÃO : 10 - SAÚDE

Função	Subfunção	Programa	Projeto-Subtítulo	TOTAL
	302	0050	26610002 - ASSISTÊNCIA ÀS FAMÍLIAS EM SITUAÇÃO DE VIOLÊNCIA	693,80
			0050 - VIGILÂNCIA EM SAÚDE Total	693,80
		0100	20420001 - MANUTENÇÃO DO FUNDO DE ASSISTÊNCIA À SAÚDE DOS SERVIDORES DA CÂMARA LEGISLATIVA DO DF	13.437.173,75
			85176003 - MANUTENÇÃO DE SERVIÇOS ADMINISTRATIVOS GERAIS DO INSTITUTO DE ASSISTÊNCIA À SAÚDE DOS SERVIDORES DO DF - INAS	5.741.948,08
			0100 - APOIO ADMINISTRATIVO Total	19.179.121,83
		0208	61996286 - ATENDIMENTO DO SERVIÇO SOCIAL AOS USUÁRIOS EM SITUAÇÃO DE VULNERABILIDADE SOCIAL	163.077,60
			0208 - PROTEÇÃO SOCIAL A INDIVÍDUOS E FAMÍLIAS Total	163.077,60
		0211	61450001 - AQUISIÇÃO DE MEDICAMENTOS PARA ASSISTÊNCIA À SAÚDE PÚBLICA NO DF	128.998.254,32
			61460002 - AQUISIÇÃO E DISTRIBUIÇÃO DE MEDICAMENTOS EXCEPCIONAIS	29.949.238,16
			0211 - ASSISTÊNCIA FARMACÊUTICA Total	158.947.492,48
		0214	16707861 - CONSTRUÇÃO DE POSTO DE SAÚDE NO MESTRE D'ARMAS EM PLANALTINA	150.000,00
			18590001 - AMPLIAÇÃO DE HOSPITAIS DA SECRETARIA DE SAÚDE	9.013.836,05
			32663517 - CONSTRUÇÃO DE CENTROS DE SAÚDE NO DF	8.862.797,03
			32667700 - CONSTRUÇÃO DE CENTRO DE SAÚDE NA ESTRUTURAL	55.000,00
			33070001 - CONSTRUÇÃO DO HOSPITAL REGIONAL DE SANTA MARIA	26.642.146,16
			34870001 - MELHORIA DAS ESTRUTURAS FÍSICAS DAS UNIDADES DA SECRETARIA DE SAÚDE	2.401.796,59
			34870002 - MELHORIA DAS ESTRUTURAS FÍSICAS DAS UNIDADES DA SECRETARIA DE SAÚDE - REFORMA DO HOSPITAL DE BASE DO DF	14.779.907,00
			34874072 - EXECUÇÃO DE CONTRATOS DE MANUTENÇÃO PREDIAL.	19.155.642,04
			0214 - MODERNIZAÇÃO E ADEQUAÇÃO DO SUS/DF Total	81.061.124,87
		0300	21560001 - ASSISTÊNCIA INTEGRAL À SAÚDE DA MULHER	156.576,25
			21560002 - ASSISTÊNCIA INTEGRAL À SAÚDE DA CRIANÇA	269.170,25
			21564063 - ASSISTÊNCIA INTEGRAL À SAÚDE DO NEONATO	244.239,00
			0300 - ASSISTÊNCIA INTEGRAL MATERNO-INFANTIL Total	669.985,50
		0400	20600002 - ATENDIMENTO MÉDICO PRÉ-HOSPITALAR MÓVEL DE URGÊNCIA - SAMU	3.000.477,66
			20680003 - FORNECIMENTO DE ALIMENTAÇÃO PREPARADA	65.447.334,40
			21030001 - ASSISTÊNCIA MÉDICA AOS POLICIAIS MILITARES E DEPENDENTES DA POLÍCIA MILITAR DO DF	64.250,25



NOTA EXPLICATIVA Nº 12

EXECUÇÃO DA DESPESA POR PROGRAMA DE TRABALHO - 2008

FUNÇÃO : 10 - SAÚDE

Função	Subfunção	Programa	Projeto-Subtítulo	TOTAL
			21030002 - ASSISTÊNCIA MÉDICA AOS DEPENDENTES DO CORPO DE BOMBEIROS MILITAR DO DF	6.869.570,53
			21450001 - MANUTENÇÃO DE CONTRATOS PARA PRESTAÇÃO DE SERVIÇOS ASSISTENCIAIS	159.929.998,47
			21540001 - ASSISTÊNCIA MÉDICO-HOSPITALAR EM SERVIÇOS DE NÍVEIS SECUNDÁRIO E TERCIÁRIO	43.933.679,47
			21544067 - AQUISIÇÃO DE MATERIAL MÉDICO-HOSPITALAR	58.871.499,36
			60150003 - DESENVOLVIMENTO DE AÇÕES DE APOIO À SAÚDE DO TRABALHADOR	3.880,00
			60150004 - DESENVOLVIMENTO DE AÇÕES NO CENTRO ESTADUAL DE REFERÊNCIA EM SAÚDE DO TRABALHADOR	711.077,38
			60484061 - ASSISTENCIA INTEGRAL A SAUDE DO ADULTO	166.862,23
			60490007 - ATENÇÃO À SAÚDE BUCAL	3.034.018,78
			60503156 - PREVENÇÃO, CONTROLE DO CÂNCER E ASSISTÊNCIA ONCOLÓGICA À POPULAÇÃO DO DF	14.047.334,38
			60510002 - ASSISTÊNCIA INTEGRAL À SAÚDE DO DIABÉTICO	485.591,24
			60520002 - ASSISTÊNCIA VOLTADA À INTERNAÇÃO DOMICILIAR	848.421,43
			0400 - ATENDIMENTO MÉDICO-HOSPITALAR E AMBULATORIAL Total	357.413.995,58
		2409	60163171 - FORNECIMENTO DE APARELHOS DE ÓRTESES E PRÓTESES AMBULATORIAS	2.429.510,88
			60163172 - FORNECIMENTO DE APARELHOS DE ÓRTESES E PRÓTESES CIRÚRGICAS	17.118.811,70
			2409 - APOIO AOS PORTADORES DE NECESSIDADES ESPECIAIS Total	19.548.322,58
		2411	25510002 - ATENÇÃO INTEGRAL À SAÚDE DO IDOSO.	967,45
			2411 - PROTEÇÃO E AMPARO AO IDOSO Total	967,45
		2418	60530002 - ATENÇÃO À SAÚDE MENTAL	415.757,40
			60530003 - DESENVOLVIMENTO DE AÇÕES PSICOSSOCIAIS	170.235,45
			2418 - PROGRAMA DE ASSISTÊNCIA A SAÚDE MENTAL Total	585.992,85
		3200	85056005 - PUBLICIDADE E PROPAGANDA DO INSTITUTO DE ASSISTÊNCIA À SAÚDE DOS SERVIDORES DO DF - INAS	10.000,00
			3200 - DIVULGAÇÃO OFICIAL Total	10.000,00
		302 - ASSISTÊNCIA HOSPITALAR E AMBULATORIAL Total		637.580.774,54
	303	1700	28100001 - PRODUÇÃO DE HEMODERIVADOS (ALBUMINA HUMANA)	28.621,01
			28110001 - CAPTAÇÃO DE DOADORES E COLETA DE SANGUE, PROCES., ARMAZEN.E DISTRIBUIÇÃO DE SANGUE E HEMOCOMPONENTE	3.181.846,03
			28120001 - ANÁLISES LABORATORIAIS NAS AMOSTRAS DE SANGUE	8.148.678,73
			1700 - HEMOTECNOLOGIA Total	11.359.145,77
		303 - SUPORTE PROFILÁTICO E TERAPÊUTICO Total		11.359.145,77

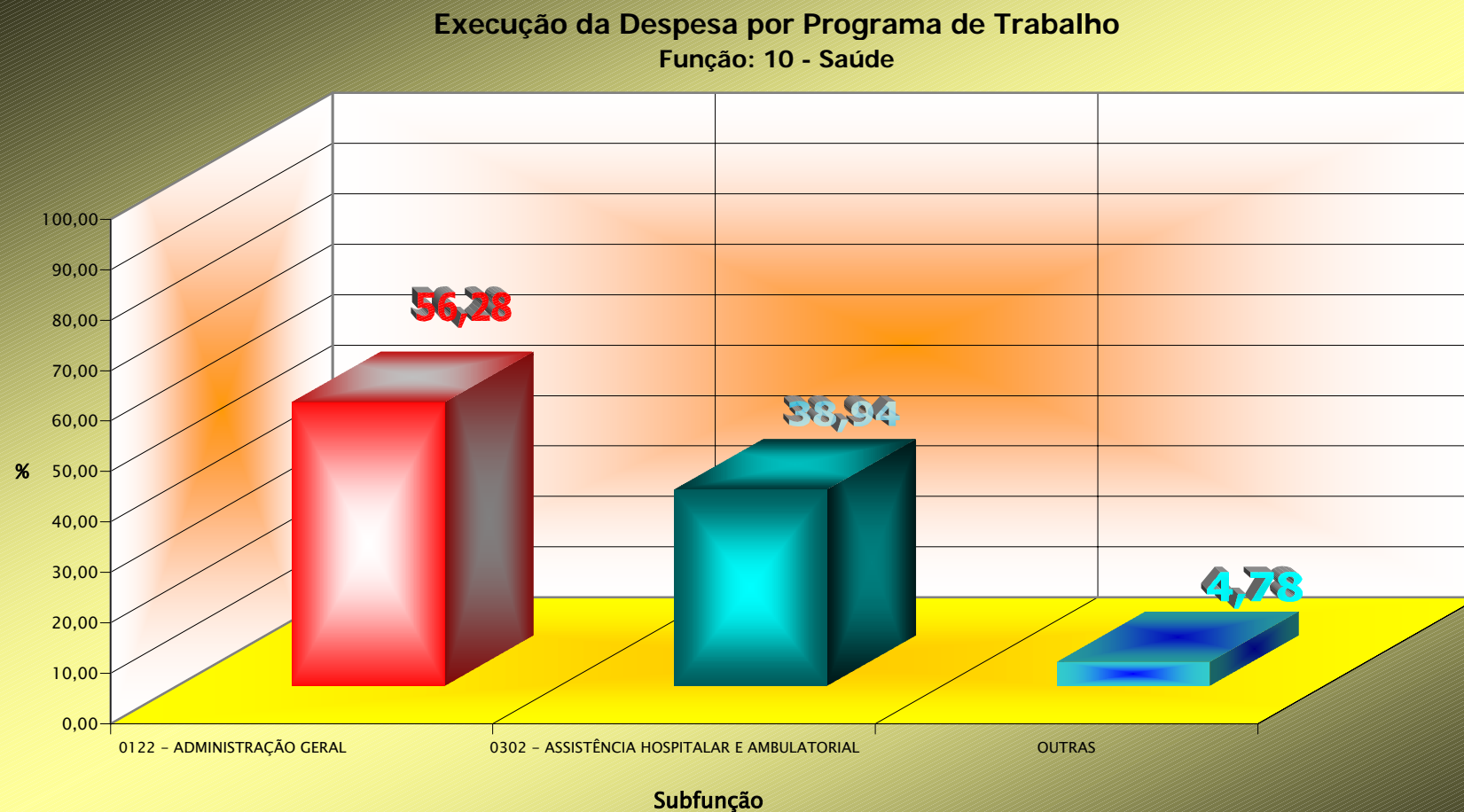


NOTA EXPLICATIVA Nº 12

EXECUÇÃO DA DESPESA POR PROGRAMA DE TRABALHO - 2008

FUNÇÃO : 10 - SAÚDE

Função	Subfunção	Programa	Projeto-Subtítulo	TOTAL	
	304	0050	26990001 - DESENVOLVIMENTO DAS AÇÕES DO LABORATÓRIO CENTRAL DE SAÚDE PÚBLICA - LACEN	2.193.177,13	
			28030001 - DESENVOLVIMENTO DE AÇÕES DE VIGILÂNCIA SANITÁRIA NO DF	2.672.670,32	
			62060001 - AÇÕES INTEGRADAS DE VIGILÂNCIA SANITÁRIA	528.066,40	
			0050 - VIGILÂNCIA EM SAÚDE	Total	5.393.913,85
		304 - VIGILÂNCIA SANITÁRIA			Total
	305	0050	28010001 - DESENVOLVIMENTO DE AÇÕES DE VIGILÂNCIA EPIDEMIOLÓGICA NO DF	1.850.270,67	
			62050001 - AÇÕES DE TOXICOVIGILÂNCIA	100.521,00	
			0050 - VIGILÂNCIA EM SAÚDE	Total	1.950.791,67
		0900	21550002 - PREVENÇÃO E COMBATE ÀS DOENÇAS TRANSMISSÍVEIS	5.810.258,98	
			0900 - CONTROLE DE DOENÇAS TRANSMISSÍVEIS	Total	5.810.258,98
		305 - VIGILÂNCIA EPIDEMIOLÓGICA			Total
	421	1501	24260017 - MANUTENÇÃO DO PROGRAMA REINTEGRA CIDADÃO DO FUNDO DE SAÚDE DO DF	20.366,68	
			1501 - DEFESA E GARANTIA DOS DIREITOS HUMANOS	Total	20.366,68
		421 - CUSTÓDIA E REINTEGRAÇÃO SOCIAL			Total
	542	0050	25850001 - DESENVOLVIMENTO DE AÇÕES DE VIGILÂNCIA AMBIENTAL NO DF	271.464,29	
			0050 - VIGILÂNCIA EM SAÚDE	Total	271.464,29
		0900	23790002 - REDUÇÃO DO RISCO DE TRANSMISSÃO DE RAIVA E OUTRAS ZOONOSES	260.117,55	
			0900 - CONTROLE DE DOENÇAS TRANSMISSÍVEIS	Total	260.117,55
		542 - CONTROLE AMBIENTAL			Total
	571	0350	21750001 - FOMENTO À PESQUISA EM SAÚDE - AÇÃO EXECUTADA PELA FUNDAÇÃO DE ENSINO E PESQUISA EM CIÊNCIAS DA SAÚDE	192.699,50	
			0350 - EDUCAÇÃO E PESQUISA EM SAÚDE	Total	192.699,50
		571 - DESENVOLVIMENTO CIENTÍFICO			Total
	TOTAL DA FUNÇÃO - 10 - SAÚDE				1.637.408.779,07





NOTA EXPLICATIVA Nº 13

DEMONSTRATIVO DAS TRANSFERÊNCIAS DA UNIÃO

RECEITA	2005	2006	2007	2008
TRANSFERÊNCIAS CORRENTES	672.738.418,34	747.662.197,15	837.396.117,87	1.003.769.654,31
<i>Participação na Receita da União</i>	301.553.619,83	327.664.851,26	376.599.397,49	435.163.595,23
Cota-Parte do FPE	206.763.635,52	228.828.993,23	265.695.880,69	324.103.218,28
Cota-Parte do FPM	69.515.196,86	73.162.025,07	82.000.277,73	84.935.613,27
Cota-Parte do ITR	348.052,29	375.804,99	932.339,60	823.715,59
Cota-Parte do IPI	679.640,27	1.202.037,62	2.019.497,74	2.838.950,18
Cota-Parte Contribuição de Intervenção no Domínio Econômico	24.247.094,89	24.095.990,35	25.951.401,73	22.462.097,91
<i>Outras transferências da União</i>	32.157.284,03	25.880.818,36	23.523.908,05	25.157.922,72
Transferência Financeira do ICMS-Desoneração LC 87/96	27.531.500,04	15.790.125,00	15.790.125,00	15.790.125,00
Contribuição s/ Rec. De Concursos de Prognósticos Esportivos	1.748.483,99	1.909.243,36	1.983.233,08	2.187.637,73
Compensação Financeira Esforço Exportador	2.877.300,00	8.181.450,00	5.750.549,97	7.180.159,99
<i>Transferências de Recursos do Sistema de Saúde - SUS</i>	238.825.900,62	269.168.177,48	296.876.090,33	368.984.827,39
<i>Transf. da Compens. Financeira pela Exploração de Recursos Naturais</i>	1.269.263,40	1.413.585,69	1.777.248,25	1.860.198,22
Compensação Financeira p/ utiliz. de Recursos Hídricos	627.757,86	733.275,68	688.625,80	523.534,77
Cota-Parte da Compensação de Recursos Minerais	641.505,54	680.310,01	1.088.622,45	1.336.663,45
<i>Transferência de Recursos do FNDE</i>	98.932.350,46	123.534.764,36	131.532.693,00	165.562.311,03
Transferência do Salário Educação	85.376.964,31	106.399.625,00	113.851.746,51	148.133.065,54
Recursos do Prog. Nac.de Alimentação Escolar	11.947.735,80	14.910.313,60	15.901.072,00	16.815.735,20
Recursos do Prog. Nac.de Alimentação Escolar em Creche	109.355,40	119.856,00	145.596,00	139.402,30
Recursos do Prog. Nac.de Transporte Escolar PNATE	1.259.442,35	1.550.595,12	1.613.140,18	474.107,99
Recursos do Programa Brasil Alfabetização	238.852,60	299.808,00	-	-
Recursos do Programa Apoio aos Sist. Atend. a Ed. Jovens e Adultos - Fazendo	-	254.566,64	21.138,31	-
<i>Transferência de Recursos do FNAS</i>	-	-	7.086.780,75	7.040.799,72
TRANSFERÊNCIAS DE CAPITAL	-	-	-	-
<i>Transferências da União</i>	-	-	-	-
TOTAL	672.738.418,34	747.662.197,15	837.396.117,87	1.003.769.654,31



NOTA EXPLICATIVA Nº 14

DEMONSTRATIVO DAS OBRIGAÇÕES FINANCEIRAS DO DISTRITO FEDERAL - DÍVIDA FUNDADA - 2008

Órgão: SECRETARIA DE ESTADO DE FAZENDA

R\$ 1,00

OBRIGAÇÕES FINANCEIRAS DO DISTRITO FEDERAL										
INSTRUMENTO DE FORMALIZAÇÃO		CREDOR	SALDO EM 31.12.2007	MOVIMENTO DE 2007				SALDO EM 31.12.2008	JUROS E ENCARGOS	APLICAÇÃO
ESPÉCIE	NÚMERO			INGRESSOS	AMORTIZAÇÕES	C.MONETÁRIA	J.CAPITALIZ.			
CONTRATO/INTERNO	CT0003991	B.B./STN	1.017.415.373,82	-	25.052.999,19	91.770.137,12	-	1.084.132.511,75	65.181.774,45	REFINANCIAMENTO DA DÍVIDA DO DF PELA UNIÃO LEI Nº 9496/97 - 80%
CONTRATO/INTERNO	CT0002497	NAFE/CAIX	13.106.305,80	-	1.292.027,28	3.657.570,08	-	15.471.848,60	673.317,40	EXEC.PROJ.INTEG.PROG.NAC. APOIO ADM.FISCAL ESTADOS BR-PNAFE
CONTRATO/INTERNO	CT2326052	CAIXA	2.446.346,16	-	113.205,04	38.633,68	-	2.371.774,80	289.066,38	EXEC. OBRAS AMPL. MELHORIA ESTAÇÃO DE ÁGUA
CONTRATO/INTERNO	CT3819667	CAIXA	2.031.186,22	-	155.720,39	31.410,88	-	1.906.876,71	128.645,80	EXEC.DE OBRAS/SERVIÇOS NO RECANTO DAS EMAS/DF PRÓ-MORADIA
CONTRATO/INTERNO	CT3820327	CAIXA	1.901.894,42	-	145.808,29	29.411,50	-	1.785.497,63	120.737,17	EXEC.DE OBRAS/SERVIÇOS EM SANTA MARIA/DF PRÓ-MORADIA
CONTRATO/INTERNO	CT3820834	CAIXA	1.852.714,47	-	142.037,91	28.650,95	-	1.739.327,51	116.710,98	EXEC.DE OBRAS/SERVIÇOS NO PARANOÁ/DF PRÓ-MORADIA
CONTRATO/INTERNO	CT3821457	CAIXA	1.405.459,13	-	88.479,46	21.939,96	-	1.338.919,63	88.545,24	EXEC.DE OBRAS/SERVIÇOS NA VILA VARJÃO/DF PRÓ-MORADIA
CONTRATO/INTERNO	CT3821723	CAIXA	1.464.642,70	-	135.470,38	22.402,46	-	1.351.574,78	92.285,96	EXEC.DE OBRAS/SERVIÇOS NA SAMAMBAIA/DF PRÓ-MORADIA
CONTRATO/INTERNO	CT3821964	CAIXA	3.012.608,12	-	223.907,26	46.663,09	-	2.835.363,95	184.801,98	EXEC.DE OBRAS/SERVIÇOS NA SAMAMBAIA/DF PRÓ-MORADIA
CONTRATO/INTERNO	CT0162296	CAIXA	89.195.829,74	643.443,13	3.572.201,72	1.423.212,80	-	87.690.283,95	10.618.989,37	DRENAGEM URBANA DE ÁGUAS PLUVIAIS EM VÁRIAS LOCALIDADES DO DF
CONTRATO/INTERNO	CT0162305	CAIXA	55.777,49	-	2.431,40	882,33	-	54.228,42	6.597,93	IMPLANT. DO SIST.DE ABAST. DE ÁGUA DE ÁGUAS LINDAS E ADJACÊNCIAS.
CONTRATO/INTERNO	CT0162306	CAIXA	4.099,31	-	185,08	64,78	-	3.979,01	423,96	IMPLANT. DO SIST.DE ABAST. DE ESGOTAMENTO DE ÁGUAS LINDAS E ADJ.
CONTRATO/INTERNO	CT7574927	CAIXA		105.654.024,32	732.198,33	654.710,76	-	105.576.536,75	2.477.562,75	INFRA-ESTRUTURA E SANEAMENTO BÁSICO NO DF - PROG. PRÓ-MORADIA
CONTRATO/INTERNO	CT0321003	B.B.	876.888,02	-	243.248,51	187.378,07	-	821.017,58	36.802,46	EQUIP. HOSPITALAR ASA NORTE/ACORDO BR/FR
CONTRATO/INTERNO	CT0221531	BNDES	130.115.816,74	-	27.425.878,75	281.518,78	-	102.971.456,77	13.548.073,38	CONCLUSÃO DO PROJETO DE IMPLANTAÇÃO DO METRÔ DO DF
CONTRATO/INTERNO	CT0221532	BNDES	8.446.021,72	-	1.780.257,50	18.277,12	-	6.684.041,34	879.427,03	CONCLUSÃO DO PROJETO DE IMPLANTAÇÃO DO METRÔ DO DF
CONTRATO/EXTERNO	EX0000526	BID	59.387.971,25	-	8.628.546,21	19.058.871,93	-	69.818.296,97	4.291.216,79	AMPLIAÇÃO E MELHORIA DO SISTEMA DE ÁGUA POTÁVEL DE BRASÍLIA
CONTRATO/EXTERNO	EX0000814	BID	14.229.988,91	-	1.938.575,06	3.801.117,39	-	16.092.531,24	393.566,11	AMPLIAÇÃO E MELHORIA DO SISTEMA DE ÁGUA POTÁVEL DE BRASÍLIA
CONTRATO/EXTERNO	EX0001288	BID	191.634.103,04	13.559.050,77	15.367.569,91	64.388.723,05	-	255.552.601,44	12.089.138,98	PROGRAMA DE SANEAMENTO BÁSICO DO DF
CONTRATO/EXTERNO	EX0001957	BID	-	-	-	-	-	-	248.703,28	PROGRAMA DE TRANSPORTE URBANOS DO DF
CONTRATO/EXTERNO	EX0007326	BIRD	7.001.355,43	30.066.859,00	-	13.006.894,18	-	50.075.108,61	709.263,17	PROGRAMA DE SANEAMENTO AMBIENTAL DO DF
TOTAL			1.545.584.382,49	149.923.377,22	87.040.747,67	198.468.470,91	-	1.808.273.777,44	112.175.650,57	

Fonte: Núcleo da Dívida Pública Consolidada/GEDAF/DIDAH/SUTES/SEF

Posição em 31/12/2007

B.B.: Banco do Brasil

STN: Secretaria do Tesouro Nacional

CAIXA: Caixa Econômica Federal

BIRD: Banco Internacional de Reconstrução e Desenvolvimento

BNDES: Banco Nacional de Desenvolvimento Econômico Social

BID: Banco Interamericano de Desenvolvimento

PNAFE: Programa Nacional de Apoio à Administração Fiscal

Observação: 1 - não consta em qualquer ajuste firmado pelo Distrito Federal a concessão de garantias de que trata o art. 55, inciso I, item "c" da Lei Complementar nº 101, de 4 de maio de 200



DEMONSTRATIVO DA DÍVIDA FUNDADA DO DISTRITO FEDERAL

CONTRATO Nº	CREDOR	LEI AUTORIZATIVA	OBJETO	AVAIS E GARANTIAS	CONTRA-GARANTIAS	UNIDADE MONETÁRIA U.M.	VALORES CONTRATADOS U.M.	VALORES LIBERADOS U.M.	VALORES A RECEBER U.M.
CT0003991	B.B./STN	Lei Distrital nº 2.387, de 24/05/1999.	Contrato de Confissão, Promessa de Assunção, Consolidação e Refinanciamento de Dívidas.	Receitas que tratam os artigos 155, 157 e 159 da CF/1988 e Receitas Tributárias referentes a LC 87, de 13/09/1996.	Não tem	REAIS	642.272.367,31	-	-
CT0002497	PNAFE/CAIXA	Lei Distrital nº 1.464, de 16/06/1997.	Execução do Proj.Internac.de Prog.Nacional de Apoio à Adm. Fiscal p/os Estados Brasileiros.	Impostos relativos aos artigos 155,157 e 159 da CF/1988.	Não tem	DÓLAR	10.193.970,00	10.167.494,88	-
CT2326052	CAIXA	Lei Distrital nº 154, de 11/07/1991.	Exec. de obras de ampl.e melhoria da estação de trat.de esgotos sanitário de Brasília - Parte II.	FPE.	Não tem	UPR	151.163,51	151.163,51	-
CT3819667	CAIXA	Lei Distrital nº 974, de 12/12/1995.	Construção de Unidades Habitacionais no Recanto das Emas/DF-Programa Pró-Moradia.	Arrecadação proveniente do pagamento das tarifas de água e esgoto.	Não tem	UPR	217.760,51	147.388,11	-
CT3820327	CAIXA	Lei Distrital nº 974, de 12/12/1995.	Conclusão e Melhoria de Unid. Habitacionais em Santa Maria - Programa Pró-Moradia.	Arrecadação proveniente do pagamento das tarifas de água e esgoto.	Não tem	UPR	206.124,19	137.555,16	-
CT3820834	CAIXA	Lei Distrital nº 974, de 12/12/1995.	Conclusão e Melhoria de Unid. Habitacionais no Paranoá - Programa Pró-Moradia.	Arrecadação proveniente do pagamento das tarifas de água e esgoto.	Não tem	UPR	193.636,20	134.177,10	-
CT3821457	CAIXA	Lei Distrital nº 974, de 12/12/1995.	Conclusão e Melhoria de Unid. Habitacionais na Vila Varjão - Programa Pró-Moradia.	Arrecadação proveniente do pagamento das tarifas de água e esgoto.	Não tem	UPR	143.389,51	94.074,65	-
CT3821723	CAIXA	Lei Distrital nº 974, de 12/12/1995.	Construção de Unidades Habitacionais na Samambaia/DF-Programa Pró-Moradia.	Arrecadação proveniente do pagamento das tarifas de água e esgoto.	Não tem	UPR	155.416,60	123.119,38	-
CT3821964	CAIXA	Lei Distrital nº 974, de 12/12/1995.	Conclusão e Melhoria de Unid. Habitacionais na Samambaia - Programa Pró-Moradia.	Arrecadação proveniente do pagamento das tarifas de água e esgoto.	Não tem	UPR	272.798,13	220.184,17	-
CT0162296	CAIXA	Lei Distrital nº 3.377, de 18/06/2004.	Drenagem Urbana de Águas Pluviais em várias localidades do DF	FPE e FPM.	Não tem	REAIS	90.000.000,00	89.860.443,13	-
CT0162305	CAIXA	Lei Distrital nº 3.372, de 18/06/2004.	Implantação do Sistema de Abastecimento de Água de Águas Lindas e Adjacências	FPE e FPM.	Não tem	REAIS	46.750.000,00	57.176,70	46.692.823,30
CT0162306	CAIXA	Lei Distrital nº 3.370, de 18/06/2004.	Implantação do Sistema de Esgotamento Sanitário de Águas Lindas e Adjacências	FPE e FPM.	Não tem	REAIS	49.861.000,00	4.196,69	49.856.803,31
CT7574927	CAIXA	Lei Distrital nº 3.748 de 18/01/2006.	Implantação do Programa de Infra-Estrutura e Saneamento Básico do DF	FPE e FPM.	Não tem	REAIS	179.993.358,10	105.654.024,32	74.339.333,78
CT0321003	BANCO DO BRASIL	Proc. 020.000.793/1986 - Autorização do Governador.	Importação de equipamentos médico-hospitalar.	FPE.	Não tem	FF	7.760.000,00	7.586.325,76	-
CT0221531	BNDES	Lei Distrital nº 1.542, de 11/07/1997.	Conclusão do Projeto de Implantação do Metrô do DF - Extensão Brasília - Taguatinga.	Ações ordinárias da CEB, cotas-partes do FPE/FPM e hipoteca de 2º grau dos imóveis da TERRACAP.	Não tem	TJLP	177.492.422,63	177.492.422,63	-
CT0221532	BNDES	Lei Distrital nº 1.542, de 11/07/1997.	Conclusão do Projeto de Implantação do Metrô do DF - Extensão Brasília - Taguatinga.	Ações ordinárias CEB, cotas-partes do FPE/FPM, Hipoteca de 2º grau de imóveis da TERRACAP.	Não tem	TJLP	13.244.693,61	10.627.495,43	-
EX0000526	BID	Lei nº 42, de 19/09/1989 e Resolução nº 54 de 26/09/1989.	Projeto de ampliação e melhoramento do sistema de água potável e esgoto de Brasília.	Aval da União.	Bens ou receitas fiscais do Distrito Federal	DÓLAR	80.000.000,00	75.103.049,21	-
EX0000814	BID	Lei nº 42, de 19/09/1989 e Resolução nº 54 de 26/09/1989.	Projeto de ampliação e melhoramento do sistema de água potável e esgoto de Brasília.	Aval da União.	Bens ou receitas fiscais do Distrito Federal	DÓLAR	20.000.000,00	19.510.271,94	-
EX0001288	BID	Lei Distrital nº 2.606, de 18/10/2000.	Programa de Saneamento Básico do DF.	Aval da União - Fiador Solidário.	Vinculação de receitas e de cessão de transf. de crédito	DÓLAR	130.000.000,00	124.652.500,47	5.347.499,53
EX0001957	BID	Lei Distrital nº 4.010, de 12/09/2007.	Programa de Transporte Urbanos do DF.	Aval da União.	Art. 2º Lei Distrital 4.010	DÓLAR	176.775.000,00	-	176.775.000,00
EX0007326	BIRD	Lei Distrital nº 3.608, de 08/06/2005.	Programa de Saneamento Ambiental e Gestão Territorial do DF.	Aval da União.	Cotas de repartição de receitas previstas nos arts. 157, 158 e 159, complementadas pelas receitas dos arts 155 e 156 da Constituição Federal.	DÓLAR	57.643.000,00	21.427.089,77	36.215.910,23

Fonte: Núcleo de Controle da Dívida Pública Consolidado/GEDAF/DIDAH/SEF

UPR: Unidade Padrão de Referência

FF: Franco Francês

TJLP: Taxa de Juros de Longo Prazo



CRONOGRAMA DE PAGAMENTO DOS EMPRÉSTIMOS E FINANCIAMENTOS DO DISTRITO FEDERAL

Órgão: SECRETARIA DE ESTADO DE FAZENDA

R\$

CRONOGRAMA DE PAGAMENTO DOS EMPRÉSTIMOS E FINANCIAMENTOS DO DISTRITO FEDERAL											
DÍVIDA	ESPECIFICAÇÃO	2009	2010	2011	2012	2013	2014	2015	2016	2017	2018
Interna	Amortizações	69.342.593	73.968.196	78.272.936	75.545.192	57.001.549	60.612.432	64.462.853	68.538.113	71.832.715	74.837.729
	Juros e Encargos	106.137.541	105.168.894	100.994.769	96.671.464	91.383.121	86.879.595	82.078.045	76.954.894	71.482.882	65.677.021
	SUB-TOTAL	175.480.134	179.137.090	179.267.705	172.216.656	148.384.670	147.492.027	146.540.898	145.493.007	143.315.597	140.514.750
Externa	Amortizações	29.635.598	35.253.075	40.870.553	40.870.553	61.526.711	61.526.711	47.208.240	47.208.240	47.208.240	47.208.240
	Juros e Encargos	21.253.025	25.759.530	28.091.258	26.380.715	22.295.562	21.788.650	19.531.153	18.029.791	16.427.778	14.876.090
	SUB-TOTAL	50.888.623	61.012.605	68.961.811	67.251.268	83.822.273	83.315.361	66.739.393	65.238.031	63.636.018	62.084.330
TOTAL		226.368.757	240.149.695	248.229.516	239.467.924	232.206.943	230.807.388	213.280.291	210.731.038	206.951.615	202.599.080
DÍVIDA	ESPECIFICAÇÃO	2019	2020	2021	2022	2023	2024	2025	2026	2027	2028
Interna	Amortizações	78.987.038	84.003.250	85.656.454	73.299.131	75.388.518	80.038.317	84.974.905	90.215.971	95.780.295	92.347.834
	Juros e Encargos	59.608.477	53.192.386	46.478.087	40.553.660	35.684.214	30.519.296	25.035.813	19.211.983	13.000.238	6.628.253
	SUB-TOTAL	138.595.515	137.195.636	132.134.541	113.852.791	111.072.732	110.557.613	110.010.718	109.427.954	108.780.533	98.976.087
Externa	Amortizações	47.208.240	47.208.240	47.208.240	41.482.993	35.973.285	35.973.285	35.973.285	28.314.722	20.656.159	20.656.159
	Juros e Encargos	13.324.402	9.474.382	10.221.027	8.671.077	7.391.477	6.217.111	5.007.139	3.814.970	3.111.480	2.577.702
	SUB-TOTAL	60.532.642	56.682.622	57.429.267	50.154.070	43.364.762	42.190.396	40.980.424	32.129.692	23.767.639	23.233.861
TOTAL		199.128.157	193.878.258	189.563.808	164.006.861	154.437.494	152.748.009	150.991.142	141.557.646	132.548.172	122.209.948
DÍVIDA	ESPECIFICAÇÃO	2029	2030	2031	2032						
Interna	Amortizações	52.518.178	-	-	-						
	Juros e Encargos	1.305.507	-	-	-						
	SUB-TOTAL	53.823.685	-	-	-						
Externa	Amortizações	20.656.159	20.656.159	20.656.159	20.656.159						
	Juros e Encargos	2.029.097	1.487.906	946.714	407.006						
	SUB-TOTAL	22.685.256	22.144.065	21.602.873	21.063.165						
TOTAL		76.508.941	22.144.065	21.602.873	21.063.165						

Fonte: Núcleo da Dívida Pública Consolidada/GEDAF/DIDAH/SUTES/SEF

Posição em 31/12/2008



CAPACIDADE DE ENDIVIDAMENTO - Desempenho do Distrito Federal

(1) RECEITA CORRENTE LÍQUIDA (em R\$ milhões)			8.165			
(A) Parâmetros da Resoluções do Senado Federal nºs 40/01 e 43/01			(B) Valores Apurados para o DF		(C) Margem de Comprometimento (A-B)	
Descrição	Límite	R\$ Milhões	R\$ Milhões	Resultado	R\$ Milhões	Resultado
(2) Média do Comprometimento Anual Art. 7º, II	11,5% da RCL média	1.720	336	2,25%	1.384	9,25%
(3) Montante Global de Operações de Crédito Art. 7º, I	16% da RCL	1.540	150	1,56%	1.390	14,44%
(4) Saldo das Garantias Art. 9º	22% da RCL	2.118	-	-	2.118	22,00%
(5) Estoque da Dívida Líquida (Art.3º, Resolução 40, de 2001)	2 x RCL (2006)	19.252	1.543	8,01%	17.709	91,99%
	2 x RCL (2016)	25.313	3.014	11,91%	22.299	88,09%
(6) Operações de Crédito- Art. 6º § 1º, I	Despesa de Capital e Operação de Crédito Realizada ano 2007	814	31	3,81%	783	96,19%
	Despesa de Capital e Operação de Crédito Realizada ano 2008	1.148	150	13,07%	998	86,93%
(7) Operações de Crédito - Art. 6º, § 1º, II	Despesa de Capital e Operação de Crédito Lei Orçamentária - ano 2008	2.032	444	21,85%	1.588	78,15%
(8) Antecipação de Receita Orçamentária - Art. 10º	7% da RCL	674	-	-	674	7,00%

1 Receita Corrente Líquida R\$ 9.626 milhões.

2 O comprometimento anual com as amortizações, juros e demais encargos da dívida consolidada, será feito pela média anual, de todos os exercícios financeiros em que houver pagamentos previstos da operação pretendida, da relação entre o comprometimento previsto e a receita corrente líquida projetada ano a ano e não deverá exceder o limite máximo de 11,5% e limite prudencial de 10% da RCL (Art. 7º, inciso II, § 4º e § 5º da Res. 43/2001).

Foi apurada a média anual de R\$ 336 milhões, comprometendo apenas 2,25% da RCL para um limite máximo de 11,5% com o Serviço Total da Dívida.

3 O montante global das operações de crédito realizados em um exercício não poderá ser superior a 16% da Receita Corrente Líquida - RCL (Inciso I do art.7º Res. 43/2001). Foi utilizado 1,56% da RCL para um limite máximo de 16% com operações de crédito.

4 O saldo total das garantias concedidas não poderá exceder a 22% da RCL (art.9º, Res. 43/2001). Em 2007 o Distrito Federal não foi solicitado a oferecer garantias para contratação de operação de crédito por parte de qualquer unidade administrativa do Governo.

5 A dívida líquida consolidada não poderá exceder, até o final de 2016, o valor equivalente a 2 vezes a RCL (Art. 3º, Resolução 40/2001). Na apuração acima o Distrito Federal apresenta para 2008 um estoque da dívida líquida de R\$ 1.543 milhões, que equivale a 8,01% de duas vezes a RCL, enquanto na projeção para 2016 o estoque da dívida alcançará R\$ 3.014 milhões equivalendo 11,91% de duas vezes a RCL.

6 As operações de crédito anual não poderão exceder o montante anual das despesas de capital (Art. 6º, Resolução 43/2001). Nos exercícios financeiros de 2007 e 2008, as despesas de capital executadas foram de R\$ 814 milhões e R\$ 1.148 milhões respectivamente, enquanto as receitas de operações de crédito realizadas nos mesmos exercícios alcançaram R\$ 31 milhões e R\$ 150 milhões. O Distrito Federal cumpriu o limite estabelecido na Resolução.

7 As operações de crédito anual não poderão exceder o montante anual das despesas de capital (Art. 6º, Resolução 43/2001). A Lei Orçamentária (com alterações) para o exercício de 2008 previu um total de R\$ 2.032 milhões para as despesas de capital, enquanto para as receitas de operação de crédito um total de R\$ 444 milhões, cumprindo assim o previsto na Resolução.

8 O Saldo Devedor das Operações de Crédito por antecipação de receita orçamentária não poderá exceder, em 2008, a 7% da Receita Corrente Líquida. Em 2008 o Distrito Federal não contratou operação de crédito a título de Antecipação de Receita Orçamentária (Ar. 10º da Rec. 43/2001).

1 - Estão incluídas as previsões de liberação das operações de crédito contratadas e as novas operações de crédito previstas no Programa de Ajuste Fiscal do DF, assinado em 29/07/1999, revisado em 10/06/2008 (A saber, Externo: Obs Programa de Gestão de Águas e Drenagem - Águas do DF, Modernização da Gestão Pública, Brasília Sustentável II, Implantação do Sistema de Transp. Coletivo Eixo Sul, Programa Nacional de Apoio à Gestão Administrativa e Fiscal dos Municípios Brasileiros, Programa de Modernização da Administração Financeira da SEFAZ, Projeto de Metro Leve W3 Sul, Implantação do Sistema Prod de Águas do Corumbá Sul, Pró-Moradia II).

2 - O Distrito Federal não possui Dívida Pública Mobiliária.



NOTA EXPLICATIVA Nº 15

CAPITAL SOCIAL DAS EMPRESAS
DO
COMPLEXO ADMINISTRATIVO DO DISTRITO FEDERAL
POSIÇÃO EM 31/12/2008

CAPITAL SOCIAL DAS EMPRESAS							
EMPRESA	ON	PN	PNA	PNB	COTAS	TOTAL DE AÇÕES E COTAS	VALOR EM REAL
BRB	28.014.650	8.290.000	-	-	-	36.304.650	184.225.000,00
CAESB	7.409.952.127	-	-	-	-	7.409.952.127	740.995.212,70
CEASA	4.710.126	-	-	-	-	4.710.126	4.710.126,00
CEB	4.576.432	-	1.313.002	3.294.024	-	9.183.458	342.056.165,62
CODEPLAN	1.223.372.760	-	-	-	-	1.223.372.760	12.233.727,60
EMATER *	-	-	-	-	1	1	677.760,52
METRO	20.467.535	-	-	-	-	20.467.535	1.929.679.199,80
NOVACAP	500.000	-	-	-	-	500.000	26.713.076,28
SAB	1.636.885.749	-	-	-	-	1.636.885.749	16.368.857,49
TCB *	-	-	-	-	28.723.580	28.723.580	28.723.580,00
TERRACAP	500.000.000	-	-	-	-	500.000.000	158.958.122,85

* = cotas

ON = AÇÕES ORDINÁRIAS NOMINATIVAS

PN = AÇÕES PREFERENCIAS NOMINATIVAS

PNA = AÇÕES PREFERENCIAS NOMINATIVAS CLASSE "A"

PNB = AÇÕES PREFERENCIAS NOMINATIVAS CLASSE "B"



PARTICIPAÇÕES ACIONÁRIAS DO DF NO CAPITAL SOCIAL DAS EMPRESAS
PERTENCENTES AO SEU COMPLEXO ADMINISTRATIVO
(TESOURO + FUNDEFE)

POSIÇÃO EM 31/12/2008

PARTICIPAÇÕES MAJORITÁRIAS								
EMPRESA	ON	PN	PNA	PNB	COTAS	TOTAL DE AÇÕES E COTAS	%	VALOR EM REAL
BRB	27.130.855	8.028.940.000	-	-	-	35.159.795	96,846533	178.414.543,24
CAESB	6.688.972.397	-	-	-	-	6.688.972.397	90,270116	668.897.239,70
CEASA	4.710.119	-	-	-	-	4.710.119	99,999851	4.710.119,00
CEB	4.085.364	-	-	2.263.766	-	6.349.130	69,136593	236.330.211,89
CODEPLAN	1.219.163.356	-	-	-	-	1.219.163.356	99,655918	12.191.633,56
EMATER		-	-	-	1	1	100,000000	677.760,52
METRÔ	20.465.535	-	-	-	-	20.465.535	99,990228	1.929.490.639,80
NOVACAP	280.600	-	-	-		280.600	56,120000	14.991.378,36
SAB	1.512.117.653	-	-	-	-	1.512.117.653	92,377715	15.121.176,53
TCB		-	-	-	28.723.332	28.723.332	99,999137	28.723.332,00
TERRACAP	255.000.000	-	-	-	-	255.000.000	51,000000	81.068.642,65
TOTAL.....								3.170.616.677,25

ON = AÇÕES ORDINÁRIAS NOMINATIVAS

PN = AÇÕES PREFERENCIAS NOMINATIVAS

PNA = AÇÕES PREFERENCIAS NOMINATIVAS CLASSE "A"

PNB = AÇÕES PREFERENCIAS NOMINATIVAS CLASSE "B"



PARTICIPAÇÕES ACIONÁRIAS DO DISTRITO FEDERAL

(TESOURO + FUNDEFE)

POSIÇÃO EM 31/12/2008

PARTICIPAÇÕES				MINORITÁRIAS			
EMPRESA	ON	PN	PNA	PNB	TOTAL AÇÕES	%	VALOR EM REAL
BRASIL TELECOM PARTICIPAÇÕES S.A. *	10.641	10.127	-	-	20.768	0,005706	125.835,42
BRASIL TELECOM S.A.	920	52.115	-	-	53.035	0,009454	382.432,77
CONTAX PARTICIPAÇÕES S.A.	756	788	-	-	1.544	0,010333	19.732,00
EMBRATEL PARTICIPAÇÕES	14.347.367	13.738.889	-	-	28.086.256	0,002748	148.477,31
FUNDO DE INVESTIMENTO DO NORDESTE - FINOR	-	-	-	-	15.393	0,000008	14,48
INVESTIMENTO BEMGE S.A.	304	1.328	-	-	1.632	0,069037	41.550,74
PETROBRAS S.A.	501.632	281.064	-	-	782.696	0,008921	6.913.192,77
TELE NORTE CEL. PARTICIPAÇÕES S.A.	212	202	-	-	414	0,006178	5.208,77
TELE NORTE LESTE PARTICIPAÇÕES S.A.	25.423	29.406	-	-	54.829	0,013993	744.751,70
TELEBRAS - TELECOM. BRASILEIRAS S.A.	10.641.050	10.127.581	-	-	20.768.631	0,003732	132.910,29
TELEMIG CELULAR PARTICIPAÇÕES S.A.	1.064	1.012	-	-	2.076	0,005629	19.298,23
TELESP S.A.	534	242	-	-	776	0,000153	261.328,96
TIM PARTICIPAÇÕES S.A.	20.495	19.506	-	-	40.001	0,001707	33.354,87
VIVO PARTICIPAÇÕES S.A.	282	11.451	-	-	11.733	0,003184	202.472,11
TOTAL							8.989.009,68

ON = AÇÕES ORDINÁRIAS NOMINATIVAS

PN = AÇÕES PREFERENCIAS NOMINATIVAS

PNA = AÇÕES PREFERENCIAS NOMINATIVAS CLASSE "A"

PNB = AÇÕES PREFERENCIAS NOMINATIVAS CLASSE "B"



NOTA EXPLICATIVA Nº 16

QUADRO DEMONSTRATIVO DAS SUBVENÇÕES SOCIAIS CONCEDIDAS NO EXERCÍCIO DE 2008

UNIDADE: 110901 - FUNDO DO DIREITO DA CRIANÇA E DO ADOLESCENTE DO DISTRITO FEDERAL

NOTA DE EMPENHO	ENTIDADE	PROCESSO	CNPJ	VALOR
2008NE00001	INSTITUTO NAIR VALADARES	400.000586/2007	041920120001-16	44.181,53
2008NE00002	CENTRO ASSISTENCIAL MARIA CARMEN COLERA	400.000563/2007	044577410001-57	1.300,00
2008NE00003	ASSISTÊNCIA SOCIAL CASA AZUL	400.000578/2007	334869110001-20	46.210,00
2008NE00004	ASSOCIAÇÃO DOS VOLUNTÁRIOS PRÓ-VIDA ESTRUTURADA	400.000205/2007	019188340001-43	45.600,00
2008NE00005	INSTITUTO DE SERVIÇO SOCIAL PAX	400.000204/2008	001093220001-73	6.530,20
2008NE00006	ASSOCIAÇÃO CAMINHO DE LUZ	400.000572/2007	329014800001-58	11.000,00
2008NE00007	CASA TRANSITÓRIA DE BRASÍLIA	400.000584/2007	025615870001-33	15.049,59
2008NE00008	CASA DA CRIANÇA ANA MARIA RIBEIRO	400.000738/2008	025612490001-00	16.420,89
2008NE00009	CRECHE SÃO VICENTE DE PAULA	400.000562/2007	371167460001-75	6.956,00
2008NE00010	CASA DA CRIANÇA E DO ADOLESCENTE	400.000731/2008	025742420001-14	35.867,99
2008NE00011	AMPARE-ASSOC DAS MÃES, PROT, AMIGOS E REAB. DE EXCEPCIONA	400.000571/2007	003284430001-06	59.800,00
2008NE00012	CASA DA CRIANÇA PÃO DE SANTO ANTÔNIO	400.000575/2007	000937160001-80	31.865,00
2008NE00013	CENTRO DE CULTURA E DESENVOLVIMENTO DO PARANOÁ	400.000565/2007	036356380001-97	20.390,00
2008NE00026	CASA DA CRIANÇA ANA MARIA RIBEIRO	400.000738/2008	025612490001-00	7.452,11
2008NE00030	ASSOC AUXÍLIO À MATERNIDADE À INFÂNCIA E AO ADOLESCENTE	400.000564/2007	379936070001-20	18.859,54
2008NE00031	CASA DO PEQUENO POLEGAR	400.000574/2007	000947140001-06	19.626,75
2008NE00032	LAR DE SÃO JOSÉ	400.000568/2007	025615200001-07	5.000,00
2008NE00035	LAR DA CRIANÇA PADRE CICERO	400.000579/2007	005744420001-41	20.000,00
2008NE00039	INSTITUTO LEONARDO MURIALDO	400.000736/2008	886377800010-17	18.200,00
2008NE00041	SOCIEDADE ESPÍRITA DE EDUCAÇÃO DO MENOR SEMENTE DE LUZ	400.000569/2007	017177760001-90	13.363,95
2008NE00043	CASA DE ISMAEL	400.000582/2007	000772550001-52	40.241,50
TOTAL				483.915,05

UNIDADE: 160101 - SECRETARIA DE ESTADO DE EDUCAÇÃO DO DISTRITO FEDERAL

NOTA DE EMPENHO	ENTIDADE	PROCESSO	CNPJ	VALOR
DIVERSAS	CAIXAS ESCOLARES DAS ESCOLAS PÚBLICAS - LEI Nº 4.036/2007	DIVERSOS	DIVERSOS	38.188.789,24
TOTAL				38.188.789,24



UNIDADE: 180101 - SECRETARIA DE ESTADO DE DESENVOLVIMENTO SOCIAL E TRANSFERÊNCIA DE RENDA DO D. FEDERAL

NOTA DE EMPENHO	ENTIDADE	PROCESSO	CNPJ	VALOR
2008NE00075	ASSOCIAÇÃO DE ASSISTÊNCIA SOCIAL MONTE DAS OLIVEIRAS	380.000096/2008	025614390001-19	300.000,00
2008NE00076	ASSOCIAÇÃO DE ASSISTÊNCIA SOCIAL MONTE DAS OLIVEIRAS	380.000470/2008	025614390001-19	300.000,00
2008NE00579	ASSOCIAÇÃO DE ASSISTÊNCIA SOCIAL MONTE DAS OLIVEIRAS	380.000918/2008	025614390001-19	300.000,00
TOTAL				900.000,00

UNIDADE: 180902 - FUNDO DE ASSISTÊNCIA SOCIAL DO DISTRITO FEDERAL

NOTA DE EMPENHO	ENTIDADE	PROCESSO	CNPJ	VALOR
2008NE00955	AFMA AÇÃO SOCIAL CONTINUADA	380.002262/2007	005747560002-25	40.000,00
2008NE00956	AFMA AÇÃO SOCIAL CONTINUADA	380.002262/2007	005747560002-25	4.000,00
2008NE01923	CASA DA CRIANÇA ANA MARIA RIBEIRO	380.002627/2007	025612900001-00	80.000,00
2008NE01924	CASA DA CRIANÇA ANA MARIA RIBEIRO	380.002627/2007	025612900001-00	72.900,00
TOTAL				196.900,00

UNIDADE: 240201 - EMPRESA BRASILENSE DE TURISMO - BRASILIATUR

NOTA DE EMPENHO	ENTIDADE	PROCESSO	CNPJ	VALOR
2008NE00024	AGA - ASSOCIAÇÃO GIDEÃO DE ASSISTÊNCIA	371.000016/2008	035503580001-86	150.000,00
2008NE00208	AGA - ASSOCUIAÇÃO GIDEÃO DE ASSISTÊNCIA	371.000168/2008	035503580001-86	240.000,00
2008NE00236	VIA SACRA PLANALTINA	371.000141/2008	016349300001-60	100.000,00
2008NE00592	IGLEJA TABERNÁCULO EVANGÉLICO DE JESUS	371.000509/2008	001132330001-09	350.000,00
TOTAL				840.000,00



NOTA EXPLICATIVA Nº 17

QUADRO DEMONSTRATIVO DOS AUXÍLIOS PARA INVESTIMENTOS CONCEDIDOS NO EXERCÍCIO DE 2008

UNIDADE: 110901 - FUNDO DO DIREITO DA CRIANÇA E DO ADOLESCENTE DO DISTRITO FEDERAL

NOTA DE EMPENHO	ENTIDADE	PROCESSO	CNPJ	VALOR
2008NE00014	CENTRO DE CULTURA E DESENVOLVIMENTO DO PARANOÁ	400.000565/2007	036356380001-97	7.190,00
2008NE00015	CRECHE SÃO VICENTE DE PAULA	400.000562/2007	371167460001-75	16.505,00
2008NE00016	ASSOCIAÇÃO DE EDUCAÇÃO DO HOMEM DE AMANHÃ DE BRASÍLIA	100.000693/2006	004338390001-13	20.000,00
2008NE00017	PRO-VIDA PROJETO INTEGRAL DE VIDA	400.000206/2008	036350910001-20	60.000,00
2008NE00018	CENTRO COMUNITÁRIO SÃO LUCAS	400.000587/2007	003183290001-03	50.000,00
2008NE00019	OBRAS SOCIAIS DO CENTRO ESPÍRITA FRATER. JERÔNIMO CANDINHO	400.000741/2008	016350280001-68	37.162,50
2008NE00021	INSTITUTO DE SERVIÇO SOCIAL PAX	400.000204/2008	011093220001-73	9.469,80
2008NE00023	ABRACE-ASSOC. BRAS DE ASSIS ÀS FAMÍLIAS CRIANÇAS HEMOPATIA	400.000729/2007	019734780001-60	1.477.705,94
2008NE00027	LAR ASSISTENCIAL MARIA DE NAZARÉ	400.000583/2007	011814000001-03	20.502,00
2008NE00028	CENTRO ASSISTENCIAL MARIA CARMEN COLERA	400.000563/2007	044577410001-57	24.175,00
2008NE00029	ASSOC DE AUXÍLIO À MATERNIDADE À INFÂNCIA E AO ADOLESCENTE	400.000564/2007	379936070001-20	2.800,00
2008NE00033	LAR DE SÃO JOSÉ	400.000568/2007	025615200001-07	10.550,00
2008NE00034	ASSOCIAÇÃO MARIA DE NAZARÉ	400.000577/2007	017188160001-18	8.860,00
2008NE00036	LAR DA CRIANÇA PADRE CÍCERO	400.000579/2007	005744420001-41	30.000,00
2008NE00037	INTEGRA-INSTIT DE INTEGRAÇÃO SOCIAL E DE PROMO DA CIDADANIA	400.000742/2008	036062040001-69	22.455,00
2008NE00038	LAR DE SÃO JOSÉ	400.001038/2008	025615200001-07	32.000,00
2008NE00040	INSTITUTO LEONARDO MURIALDO	400.000736/2008	886377800010-17	3.500,00
2008NE00042	SOCIEDADE ESPÍRITA DE EDUCAÇÃO DO MENOR SEMENTE DE LUZ	400.000569/2007	017177760001-90	6.351,60
2008NE00044	CASA DE ISMAEL	400.000582/2007	000772550001-52	8.048,20
TOTAL				1.847.275,04



UNIDADE: 160101 - SECRETARIA DE ESTADO DE EDUCAÇÃO DO DISTRITO FEDERAL

NOTA DE EMPENHO	ENTIDADE	PROCESSO	CNPJ	VALOR
DIVERSOS	CAIXAS ESCOLARES DAS ESCOLAS PÚBLICAS - LEI N.º 4.036/2007	DIVERSOS	DIVERSOS	3.010.692,16
TOTAL				3.010.692,16

UNIDADE: 180902 - FUNDO DE ASSISTÊNCIA SOCIAL DO DISTRITO FEDERAL

NOTA DE EMPENHO	ENTIDADE	PROCESSO	CNPJ	VALOR
2008NE01911	ASSOCIAÇÃO DE PAIS AMIGOS EXCEPCIONAIS DEFICIENTES TG/CE	380.002451/2008	005732870001-49	90.000,00
2008NE01913	INTEGRA-INST DE INTEGRA SOCIAL E DE PROMOÇÃO DA CIDADANIA	380.001501/2008	036062040001-69	90.000,00
2008NE01915	AFMA AÇÃO SOCIAL CONTINUADA	380.000989/2008	005747560002-25	100.000,00
TOTAL				280.000,00



NOTA EXPLICATIVA Nº 18

GASTOS EM PROGRAMAS SOCIAIS PARA FAMÍLIAS DE BAIXA RENDA

EXERCÍCIO DE 2008

DESCRIÇÃO DO PROGRAMA	JANEIRO	FEVEREIRO	MARÇO	ABRIL	MAIO	JUNHO	JULHO	AGOSTO	SETEMBRO	OUTUBRO	NOVEMBRO	DEZEMBRO	TOTAL
CESTAS BÁSICAS DA SOLIDARIEDADE				2.748.030,55	1.446.044,20	1.418.824,01		1.385.612,30	2.745.035,43	326.200,48	958.436,24	5.688.828,83	16.717.012,04
CONSTRUÇÃO DE RESTAURANTE COMUNITÁRIO	-	-	-	-	-	-	218.338,46	127.323,18	160.098,35	394.843,24	838.739,81	667.335,05	2.406.678,09
ISENÇÃO DE TARIFAS DE ÁGUA E ESGOTO		89.465,80	96.988,28	107.412,82	101.196,32	99.843,84		96.860,68	197.062,23	176.616,44		650.406,61	1.615.853,02
LEITE DA SOLIDARIEDADE		1.235.798,81	1.990.006,90	1.885.292,13	1.621.868,91	2.110.466,96	1.710.815,24	1.994.359,16	1.628.396,70	1.667.473,67	2.311.528,33	4.717.517,46	22.873.524,27
PÃO DA SOLIDARIEDADE		90.745,73	466.443,54	324.866,40	253.669,29	424.970,15	1.205.912,47	735.408,16	336.447,74	569.638,25	743.565,03	2.323.468,10	7.475.134,86
PROGRAMA RENDA MINHA	3.819.789,00	3.617.770,00	3.653.469,00	3.941.083,00	4.083.663,00	2.498.671,00	3.201.586,00	3.204.871,00	3.190.102,00	4.679.398,00	4.912.878,00	9.960.997,55	50.764.277,55
RENDA SOLIDARIEDADE	2.221.844,00	2.158.696,00	2.172.958,00	2.162.676,00	2.165.666,00	2.166.998,00	2.394.645,00	2.176.983,00	2.134.961,00	2.165.002,00	882.868,00	1.786.963,00	24.590.260,00
RESTAURANTE DA SOLIDARIEDADE		541.313,46	594.023,42	224.555,48	1.433.598,75	758.365,82	713.191,38	844.091,95	633.434,95	1.169.610,44	122.762,68	3.038.798,65	10.073.746,98
AÇÕES EMERGENCIAIS DE SOLIDARIEDADE				389,60								-	389,60
GESTÃO DESCENTRAL. DO BOLSA FAMÍLIA (IGD)												1.048.060,09	1.048.060,09
TOTAL GERAL	6.041.633,00	7.733.789,80	8.973.889,14	11.394.305,98	11.105.706,47	9.478.139,78	9.444.488,55	10.565.509,43	11.025.538,40	11.148.782,52	10.770.778,09	31.949.263,08	139.631.824,24



EXECUÇÃO DA DESPESA POR ÓRGÃO, UNIDADE ORÇAMENTÁRIA E GRUPO DE DESPESA - 2008

ÓRGÃO	UNIDADE ORÇAMENTÁRIA	TIPO FONTE	DESPESA AUTORIZADA								TOTAL
			1	2	3	4	5	6	7	9	
			PESSOAL E ENCARGOS SOCIAIS	JUROS E ENCARGOS DA DÍVIDA	OUTRAS DESPESAS CORRENTES	INVESTIMENTOS	INVERSÕES FINANCEIRAS	AMORTIZAÇÃO DA DÍVIDA	RESERVA ORÇAM PARA RGPS	RESERVA DE CONTINGÊNCIA	
01000 - CÂMARA LEGISLATIVA DO DF	01101 - CAMARA LEGISLATIVA DO DF	Fonte Tesouro	200.203.918,00	-	58.996.826,00	1.473.217,00	-	-	-	-	260.673.961,00
		Total	200.203.918,00	-	58.996.826,00	1.473.217,00	-	-	-	-	260.673.961,00
	01202 - FUNDAÇÃO CÂMARA LEGISLATIVA - FUNCAL	Fonte Tesouro	-	-	-	-	-	-	-	-	-
		Total	-	-	-	-	-	-	-	-	-
	01901 - FUNDO DE ASSIST.À SAÚDE DA CÂMARA LEGISLATIVA DO DF	Fonte Tesouro	-	-	13.672.910,00	-	-	-	-	-	13.672.910,00
		Total	-	-	13.672.910,00	-	-	-	-	-	13.672.910,00
01000 - CÂMARA LEGISLATIVA DO DF Total			200.203.918,00	-	72.669.736,00	1.473.217,00	-	-	-	-	274.346.871,00
02000 - TRIBUNAL DE CONTAS DO DF	02101 - TRIBUNAL DE CONTAS DO DF	Fonte Tesouro	-	-	354.716,91	169.595,00	-	-	-	-	524.311,91
		Fonte Tesouro	215.242.024,00	-	26.650.581,00	9.033.400,00	-	-	-	-	250.926.005,00
		Total	215.242.024,00	-	27.005.297,91	9.202.995,00	-	-	-	-	251.450.316,91
02000 - TRIBUNAL DE CONTAS DO DF Total			215.242.024,00	-	27.005.297,91	9.202.995,00	-	-	-	-	251.450.316,91
10000 - GABINETE DO VICE-GOVERNADOR	10101 - GABINETE DO VICE-GOVERNADOR	Fonte Tesouro	4.794.099,00	-	1.102.250,00	41.069,00	-	-	-	-	5.937.418,00
		Total	4.794.099,00	-	1.102.250,00	41.069,00	-	-	-	-	5.937.418,00
10000 - GABINETE DO VICE-GOVERNADOR Total			4.794.099,00	-	1.102.250,00	41.069,00	-	-	-	-	5.937.418,00
11000 - SECRETARIA DE GOVERNO	11101 - SECRETARIA DE GOVERNO	Fonte Tesouro	-	-	22.000.000,00	-	-	-	-	-	22.000.000,00
		Fonte Tesouro	324.373.068,00	-	141.860.595,00	2.932.876,00	-	-	-	-	469.166.539,00
		Total	324.373.068,00	-	163.860.595,00	2.932.876,00	-	-	-	-	491.166.539,00
	11103 - RA I - PLANO PILOTO	Fonte Tesouro	-	-	4.621.037,00	2.716.925,00	-	-	-	-	7.337.962,00
		Total	-	-	4.621.037,00	2.716.925,00	-	-	-	-	7.337.962,00
	11104 - RA II - GAMA	Fonte Tesouro	-	-	2.239.347,00	1.573.115,00	-	-	-	-	3.812.462,00
		Total	-	-	2.239.347,00	1.573.115,00	-	-	-	-	3.812.462,00
	11105 - RA III - TAGUATINGA	Fonte Tesouro	-	-	6.472.605,00	7.066.119,00	-	-	-	-	13.538.724,00
		Total	-	-	6.472.605,00	7.066.119,00	-	-	-	-	13.538.724,00
	11106 - RA IV - BRAZLÂNDIA	Fonte Tesouro	-	-	2.676.676,00	1.767.172,00	-	-	-	-	4.443.848,00
		Total	-	-	2.676.676,00	1.767.172,00	-	-	-	-	4.443.848,00
	11107 - RA V - SOBRADINHO	Fonte Tesouro	-	-	1.670.541,00	611.401,00	-	-	-	-	2.281.942,00
		Total	-	-	1.670.541,00	611.401,00	-	-	-	-	2.281.942,00
	11108 - RA VI - PLANALTINA	Fonte Tesouro	-	-	2.428.925,00	2.057.431,00	-	-	-	-	4.486.356,00
		Total	-	-	2.428.925,00	2.057.431,00	-	-	-	-	4.486.356,00
	11109 - RA VII - PARANOÁ	Fonte Tesouro	-	-	1.855.029,00	520.494,00	-	-	-	-	2.375.523,00
		Total	-	-	1.855.029,00	520.494,00	-	-	-	-	2.375.523,00
	11110 - RA VIII - NÚCLEO BANDEIRANTE	Fonte Tesouro	-	-	-	814.262,00	-	-	-	-	814.262,00
		Fonte Tesouro	-	-	1.650.150,00	1.762.155,00	-	-	-	-	3.412.305,00
		Total	-	-	1.650.150,00	2.576.417,00	-	-	-	-	4.226.567,00
	11111 - RA IX - CEILÂNDIA	Fonte Tesouro	-	-	4.991.558,00	5.496.221,00	-	-	-	-	10.487.779,00
		Total	-	-	4.991.558,00	5.496.221,00	-	-	-	-	10.487.779,00
	11112 - RA X - GUARÁ	Fonte Tesouro	-	-	1.257.451,00	3.657.069,00	-	-	-	-	4.914.520,00
		Total	-	-	1.257.451,00	3.657.069,00	-	-	-	-	4.914.520,00
	11113 - RA XI - CRUZEIRO	Fonte Tesouro	-	-	1.044.062,00	480.799,00	-	-	-	-	1.524.861,00
		Total	-	-	1.044.062,00	480.799,00	-	-	-	-	1.524.861,00



EXECUÇÃO DA DESPESA POR ÓRGÃO, UNIDADE ORÇAMENTÁRIA E GRUPO DE DESPESA - 2008

ÓRGÃO	UNIDADE ORÇAMENTÁRIA	TIPO FONTE	DESPESA AUTORIZADA								TOTAL
			1	2	3	4	5	6	7	9	
			PESSOAL E ENCARGOS SOCIAIS	JUROS E ENCARGOS DA DÍVIDA	OUTRAS DESPESAS CORRENTES	INVESTIMENTOS	INVERSÕES FINANCEIRAS	AMORTIZAÇÃO DA DÍVIDA	RESERVA ORÇAM PARA RGPS	RESERVA DE CONTINGÊNCIA	
11000 - SECRETARIA DE GOVERNO (continuação)	11114 - RA XII - SAMAMBAIA	Fonte Tesouro	-	-	-	2.210.590,00	-	-	-	-	2.210.590,00
		Fonte Tesouro	-	-	1.944.493,00	3.520.477,00	-	-	-	-	5.464.970,00
		Total	-	-	1.944.493,00	5.731.067,00	-	-	-	-	7.675.560,00
	11115 - RA XIII - SANTA MARIA	Fonte Tesouro	-	-	1.907.113,00	3.006.799,00	-	-	-	-	4.913.912,00
		Total	-	-	1.907.113,00	3.006.799,00	-	-	-	-	4.913.912,00
	11116 - RA XIV - SÃO SEBASTIÃO	Fonte Tesouro	-	-	-	1.066.034,00	-	-	-	-	1.066.034,00
		Fonte Tesouro	-	-	2.853.595,00	1.389.626,00	-	-	-	-	4.243.221,00
		Total	-	-	2.853.595,00	2.455.660,00	-	-	-	-	5.309.255,00
	11117 - RA XV - RECANTO DAS EMAS	Fonte Tesouro	-	-	1.477.560,00	2.724.587,00	-	-	-	-	4.202.147,00
		Total	-	-	1.477.560,00	2.724.587,00	-	-	-	-	4.202.147,00
	11118 - RA XVI - LAGO SUL	Fonte Tesouro	-	-	520.030,00	592.925,00	-	-	-	-	1.112.955,00
		Total	-	-	520.030,00	592.925,00	-	-	-	-	1.112.955,00
	11119 - RA XVII - RIACHO FUNDO	Fonte Tesouro	-	-	-	1.007.887,00	-	-	-	-	1.007.887,00
		Fonte Tesouro	-	-	847.363,00	713.606,00	-	-	-	-	1.560.969,00
		Total	-	-	847.363,00	1.721.493,00	-	-	-	-	2.568.856,00
	11120 - RA XVIII - LAGO NORTE	Fonte Tesouro	-	-	915.246,00	392.570,00	-	-	-	-	1.307.816,00
		Total	-	-	915.246,00	392.570,00	-	-	-	-	1.307.816,00
	11121 - RA XIX - CANDANGOLÂNDIA	Fonte Tesouro	-	-	-	554.000,00	-	-	-	-	554.000,00
		Fonte Tesouro	-	-	517.599,00	353.355,00	-	-	-	-	870.954,00
		Total	-	-	517.599,00	907.355,00	-	-	-	-	1.424.954,00
	11122 - RA XX - ÁGUAS CLARAS	Fonte Tesouro	-	-	905.707,00	4.541.458,00	50.000,00	-	-	-	5.497.165,00
		Total	-	-	905.707,00	4.541.458,00	50.000,00	-	-	-	5.497.165,00
	11123 - RA XXI - RIACHO FUNDO II	Fonte Tesouro	-	-	592.459,00	741.390,00	-	-	-	-	1.333.849,00
		Total	-	-	592.459,00	741.390,00	-	-	-	-	1.333.849,00
	11124 - RA XXII - SUDOESTE/OCTOGONAL	Fonte Tesouro	-	-	318.282,00	528.365,00	-	-	-	-	846.647,00
		Total	-	-	318.282,00	528.365,00	-	-	-	-	846.647,00
	11125 - RA XXIII - VARJÃO	Fonte Tesouro	-	-	-	875.993,00	-	-	-	-	875.993,00
		Fonte Tesouro	-	-	365.704,00	157.010,00	-	-	-	-	522.714,00
		Total	-	-	365.704,00	1.033.003,00	-	-	-	-	1.398.707,00
	11126 - RA XXIV - PARK WAY	Fonte Tesouro	-	-	364.354,00	337.586,00	-	-	-	-	701.940,00
		Total	-	-	364.354,00	337.586,00	-	-	-	-	701.940,00
	11127 - RA XXV - SETOR COMPLEMENTAR DE INDÚSTRIA E ABASTECIMENTO	Fonte Tesouro	-	-	-	457.822,00	-	-	-	-	457.822,00
		Fonte Tesouro	-	-	368.537,00	234.148,00	-	-	-	-	602.685,00
		Total	-	-	368.537,00	691.970,00	-	-	-	-	1.060.507,00
	11128 - RA XXVI - SOBRADINHO II	Fonte Tesouro	-	-	511.497,00	1.914.354,00	-	-	-	-	2.425.851,00
		Total	-	-	511.497,00	1.914.354,00	-	-	-	-	2.425.851,00
	11129 - RA XXVII - JARDIM BOTÂNICO	Fonte Tesouro	-	-	403.547,00	465.162,00	-	-	-	-	868.709,00
		Total	-	-	403.547,00	465.162,00	-	-	-	-	868.709,00



EXECUÇÃO DA DESPESA POR ÓRGÃO, UNIDADE ORÇAMENTÁRIA E GRUPO DE DESPESA - 2008

ÓRGÃO	UNIDADE ORÇAMENTÁRIA	TIPO FONTE	DESPESA AUTORIZADA								TOTAL	
			1	2	3	4	5	6	7	9		
			PESSOAL E ENCARGOS SOCIAIS	JUROS E ENCARGOS DA DÍVIDA	OUTRAS DESPESAS CORRENTES	INVESTIMENTOS	INVERSÕES FINANCEIRAS	AMORTIZAÇÃO DA DÍVIDA	RESERVA ORÇAM PARA RGPS	RESERVA DE CONTINGÊNCIA		
	11130 - RA XXVIII - ITAPOÃ	Fonte Tesouro	-	-	406.922,00	392.173,00	-	-	-	-	799.095,00	
		Total	-	-	406.922,00	392.173,00	-	-	-	-	799.095,00	
	11131 - RA XXIX - SETOR DE INDÚSTRIA E ABASTECIMENTO	Fonte Tesouro	-	-	353.140,00	250.798,00	-	-	-	-	603.938,00	
		Total	-	-	353.140,00	250.798,00	-	-	-	-	603.938,00	
	11132 - AGÊNCIA DE COMUNICACAO SOCIAL	Fonte Tesouro	5.592.279,00	-	143.153.593,00	5.069,00	-	-	-	-	148.750.941,00	
		Total	5.592.279,00	-	143.153.593,00	5.069,00	-	-	-	-	148.750.941,00	
	11201 - AGÊNCIA DE FISCALIZAÇÃO DO DF	Fonte Tesouro	-	-	5.521.566,00	200.000,00	-	-	-	-	5.721.566,00	
		Total	-	-	5.521.566,00	200.000,00	-	-	-	-	5.721.566,00	
	11000 - SECRETARIA DE GOVERNO Total			329.965.347,00	-	359.016.283,00	60.089.823,00	50.000,00	-	-	-	749.121.453,00
	12000 - PROCURADORIA GERAL DO DF	12101 - PROCURADORIA GERAL DO DF	Fonte Tesouro	148.310.318,00	-	4.167.641,00	5.350,00	-	-	-	-	152.483.309,00
Total			148.310.318,00	-	4.167.641,00	5.350,00	-	-	-	-	152.483.309,00	
12901 - FUNDO DA PROCURADORIA GERAL DO DF		Fonte Tesouro	-	-	4.000.000,00	6.639.537,00	-	-	-	-	10.639.537,00	
		Fonte Tesouro	-	-	3.766.444,00	1.041.069,00	-	-	-	-	4.807.513,00	
		Total	-	-	7.766.444,00	7.680.606,00	-	-	-	-	15.447.050,00	
12000 - PROCURADORIA GERAL DO DF Total			148.310.318,00	-	11.934.085,00	7.685.956,00	-	-	-	-	167.930.359,00	
14000 - SECRETARIA DE EST. DE AGRIC. PEC. E ABASTECIMENTO	14101 - SECRETARIA DE ESTADO DE AGRICULTURA, PECUÁRIA E ABASTECIMENTO	Fonte Tesouro	-	-	220.059,00	518.143,00	-	-	-	-	738.202,00	
		Fonte Tesouro	78.519.011,00	-	9.503.082,00	6.151.964,00	-	-	-	-	94.174.057,00	
		Total	78.519.011,00	-	9.723.141,00	6.670.107,00	-	-	-	-	94.912.259,00	
	14203 - EMPRESA DE ASSISTÊNCIA TÉCNICA E EXTENSÃO RURAL DO DF	Fonte Tesouro	47.884.943,00	-	5.661.105,00	1.465.476,00	-	-	-	-	55.011.524,00	
		Outras Fontes	-	-	1.276.476,00	1.765.609,00	-	-	-	-	3.042.085,00	
		Total	47.884.943,00	-	6.937.581,00	3.231.085,00	-	-	-	-	58.053.609,00	
	14901 - FUNDO DE AVAL DO DF	Fonte Tesouro	-	-	-	-	60.269,00	-	-	-	60.269,00	
		Total	-	-	-	-	60.269,00	-	-	-	60.269,00	
	14902 - FUNDO DE DESENVOLVIMENTO RURAL DO DF	Fonte Tesouro	-	-	-	-	1.956.770,00	-	-	-	1.956.770,00	
		Fonte Tesouro	-	-	74.980,00	-	1.421.794,00	-	-	-	1.496.774,00	
		Total	-	-	74.980,00	-	3.378.564,00	-	-	-	3.453.544,00	
	14903 - FUNDO DISTRITAL DE SANIDADE ANIMAL - FDS	Fonte Tesouro	-	-	800.000,00	-	-	-	-	-	800.000,00	
		Fonte Tesouro	-	-	-	-	-	-	-	-	-	
		Total	-	-	800.000,00	-	-	-	-	-	800.000,00	
14000 - SEC DE EST. DE AGRIC. PEC. E ABASTECIMENTO Total			126.403.954,00	-	17.535.702,00	9.901.192,00	3.438.833,00	-	-	-	157.279.681,00	
16000 - SECRETARIA DE CULTURA	16101 - SECRETARIA DE CULTURA	Fonte Tesouro	-	-	1.550.882,00	-	-	-	-	-	1.550.882,00	
		Fonte Tesouro	38.099.537,00	-	34.198.443,00	1.836.520,00	-	-	-	-	74.134.500,00	
		Total	38.099.537,00	-	35.749.325,00	1.836.520,00	-	-	-	-	75.685.382,00	
	16102 - ARQUIVO PÚBLICO DO DF	Fonte Tesouro	1.536.779,00	-	539.309,00	126.060,00	-	-	-	-	2.202.148,00	
		Total	1.536.779,00	-	539.309,00	126.060,00	-	-	-	-	2.202.148,00	
	16903 - FUNDO DE APOIO À CULTURA	Fonte Tesouro	-	-	4.014.132,00	-	-	-	-	-	4.014.132,00	
		Fonte Tesouro	-	-	11.188.422,00	-	-	-	-	-	11.188.422,00	
		Total	-	-	15.202.554,00	-	-	-	-	-	15.202.554,00	
16000 - SECRETARIA DE CULTURA Total			39.636.316,00	-	51.491.188,00	1.962.580,00	-	-	-	-	93.090.084,00	



EXECUÇÃO DA DESPESA POR ÓRGÃO, UNIDADE ORÇAMENTÁRIA E GRUPO DE DESPESA - 2008

ÓRGÃO	UNIDADE ORÇAMENTÁRIA	TIPO FONTE	DESPESA AUTORIZADA								TOTAL	
			1	2	3	4	5	6	7	9		
			PESSOAL E ENCARGOS SOCIAIS	JUROS E ENCARGOS DA DÍVIDA	OUTRAS DESPESAS CORRENTES	INVESTIMENTOS	INVERSÕES FINANCEIRAS	AMORTIZAÇÃO DA DÍVIDA	RESERVA ORÇAM PARA RGPS	RESERVA DE CONTINGÊNCIA		
17000 - SECRETARIA DE DESENV. SOCIAL E TRABALHO	17101 - SECRETARIA DE DESENVOLVIMENTO SOCIAL E TRANSFERÊNCIA DE RENDA DO DF	Fonte Tesouro	-	-	11.299.279,00	222.267,00	-	-	-	-	11.521.546,00	
		Fonte Tesouro	127.150.054,00	-	186.495.133,00	8.537.593,00	-	-	-	-	322.182.780,00	
		Total	127.150.054,00	-	197.794.412,00	8.759.860,00	-	-	-	-	333.704.326,00	
	17902 - FUNDO DE ASSISTÊNCIA SOCIAL DO DF	Fonte Tesouro	-	-	4.560.741,00	4.606.217,00	-	-	-	-	9.166.958,00	
		Fonte Tesouro	-	-	51.239.307,35	3.156.913,00	-	-	-	-	54.396.220,35	
		Total	-	-	55.800.048,35	7.763.130,00	-	-	-	-	63.563.178,35	
	17905 - FUNDO PARA GERAÇÃO DE EMPREGO E RENDA DO DF - FUNGER	Fonte Tesouro	-	-	-	-	5.685.317,00	-	-	-	5.685.317,00	
		Fonte Tesouro	-	-	1.730,00	2.048,00	594.224,00	-	-	-	598.002,00	
		Total	-	-	1.730,00	2.048,00	6.279.541,00	-	-	-	6.283.319,00	
	17000 - SEC DE DESENVOLV. SOCIAL E TRABALHO Total			127.150.054,00	-	253.596.190,35	16.525.038,00	6.279.541,00	-	-	403.550.823,35	
	18000 - SECRETARIA DE EDUCAÇÃO	18101 - SECRETARIA DE EDUCAÇÃO	Fonte Tesouro	-	-	31.289.785,00	1.499.989,00	-	-	-	-	32.789.774,00
			Fonte Tesouro	774.847.085,00	-	268.548.927,00	74.458.553,00	50.000,00	-	-	-	1.117.904.565,00
Total			774.847.085,00	-	299.838.712,00	75.958.542,00	50.000,00	-	-	-	1.150.694.339,00	
18202 - FUNDAÇÃO UNIVERSIDADE ABERTA DO DF		Fonte Tesouro	-	-	10.080,00	-	-	-	-	-	10.080,00	
		Total	-	-	10.080,00	-	-	-	-	-	10.080,00	
18902 - FUNDO DE APOIO AO PROG. PERM. DE ALFAB. E EDUCAÇÃO BÁSICA DE JOVENS E ADULTOS		Fonte Tesouro	-	-	10.080,00	-	-	-	-	-	10.080,00	
		Total	-	-	10.080,00	-	-	-	-	-	10.080,00	
18903 - FUNDEB		Fonte Tesouro	-	-	10.374.706,00	-	-	-	-	-	10.374.706,00	
		Fonte Tesouro	993.843.414,00	-	117.218.253,00	27.805.378,00	50.000,00	-	-	-	1.138.917.045,00	
		Total	993.843.414,00	-	127.592.959,00	27.805.378,00	50.000,00	-	-	-	1.149.291.751,00	
18000 - SECRETARIA DE EDUCAÇÃO Total			1.768.690.499,00	-	427.451.831,00	103.763.920,00	100.000,00	-	-	2.300.006.250,00		
19000 - SECRETARIA DE FAZENDA	19101 - SECRETARIA DE ESTADO DE FAZENDA	Fonte Tesouro	-	-	10.438.713,00	10.202.625,00	-	-	-	-	20.641.338,00	
		Fonte Tesouro	510.641.853,00	112.198.851,00	162.893.023,00	7.195.066,00	-	87.085.501,00	-	-	880.014.294,00	
		Total	510.641.853,00	112.198.851,00	173.331.736,00	17.397.691,00	-	87.085.501,00	-	-	900.655.632,00	
	19901 - FUNDO DE DESENVOLVIMENTO DO DF	Fonte Tesouro	-	-	-	-	226.489.716,00	-	-	-	226.489.716,00	
		Total	-	-	-	-	226.489.716,00	-	-	-	226.489.716,00	
	19902 - FUNDO DE MODERNIZAÇÃO E REAPARELHAMENTO DA ADMINISTRAÇÃO FAZENDÁRIA	Fonte Tesouro	-	-	1.632.441,00	3.000.021,00	-	-	-	-	4.632.462,00	
Total	-	-	1.632.441,00	3.000.021,00	-	-	-	-	4.632.462,00			
19000 - SECRETARIA DE FAZENDA Total			510.641.853,00	112.198.851,00	174.964.177,00	20.397.712,00	226.489.716,00	87.085.501,00	-	-	1.131.777.810,00	
20000 - SEC. DE EST. DE DESENV. ECONÔMICO E TURISMO	20101 - SECRETARIA DE DESENVOLVIMENTO ECONÔMICO E TURISMO	Fonte Tesouro	12.693.463,00	-	2.350.151,00	340.605,00	-	-	-	-	15.384.219,00	
		Total	12.693.463,00	-	2.350.151,00	340.605,00	-	-	-	-	15.384.219,00	
	20201 - EMPRESA BRASILENSE DE TURISMO - BRASILATUR	Fonte Tesouro	-	-	3.290.000,00	-	-	-	-	-	3.290.000,00	
		Fonte Tesouro	5.994.237,00	-	26.663.336,00	2.127.913,00	-	-	-	-	34.785.486,00	
		Outras Fontes	-	-	8.293.905,00	7.451.540,00	-	-	-	-	15.745.445,00	
		Total	5.994.237,00	-	38.247.241,00	9.579.453,00	-	-	-	-	53.820.931,00	
	20901 - FUNDO DE FOMENTO À INDÚSTRIA DO TURISMO DO DF - FITUR/DF	Fonte Tesouro	-	-	55.999,00	18.213,00	-	-	-	-	74.212,00	
Total		-	-	55.999,00	18.213,00	-	-	-	-	74.212,00		
20000 - SEC. DE EST. DE DESENV. ECONÔMICO E TURISMO Total			18.687.700,00	-	40.653.391,00	9.938.271,00	-	-	-	69.279.362,00		



EXECUÇÃO DA DESPESA POR ÓRGÃO, UNIDADE ORÇAMENTÁRIA E GRUPO DE DESPESA - 2008

ÓRGÃO	UNIDADE ORÇAMENTÁRIA	TIPO FONTE	DESPESA AUTORIZADA								TOTAL
			1	2	3	4	5	6	7	9	
			PESSOAL E ENCARGOS SOCIAIS	JUROS E ENCARGOS DA DÍVIDA	OUTRAS DESPESAS CORRENTES	INVESTIMENTOS	INVERSÕES FINANCEIRAS	AMORTIZAÇÃO DA DÍVIDA	RESERVA ORÇAM PARA RGPS	RESERVA DE CONTINGÊNCIA	
22000 - SECRETARIA DE OBRAS	22101 - SECRETARIA DE OBRAS	Fonte Tesouro	-	-	2.826.898,00	43.564.634,00	-	-	-	-	46.391.532,00
		Fonte Tesouro	44.849.223,00	-	29.005.731,00	759.462.402,00	350.000,00	-	-	-	833.667.356,00
		Total	44.849.223,00	-	31.832.629,00	803.027.036,00	350.000,00	-	-	-	880.058.888,00
	22201 - COMPANHIA URBANIZADORA DA NOVA CAPITAL DO BRASIL	Fonte Tesouro	22.161.417,00	-	16.889.305,00	-	-	-	-	-	39.050.722,00
		Fonte Tesouro	158.348.450,00	-	65.000.142,00	205.352,00	-	-	-	-	223.553.944,00
		Outras Fontes	1.262.160,00	-	2.422.500,00	352.000,00	-	-	-	-	4.036.660,00
		Total	181.772.027,00	-	84.311.947,00	557.352,00	-	-	-	-	266.641.326,00
22000 - SECRETARIA DE OBRAS Total			226.621.250,00	-	116.144.576,00	803.584.388,00	350.000,00	-	-	-	1.146.700.214,00
23000 - SECRETARIA DE SAÚDE	23202 - FUNDAÇÃO HEMOCENTRO DE BRASÍLIA	Fonte Tesouro	348.533,00	-	13.711.238,00	1.900.000,00	-	-	-	-	15.959.771,00
		Outras Fontes	-	-	900.190,00	2.150.679,00	-	-	-	-	3.050.869,00
		Total	348.533,00	-	14.611.428,00	4.050.679,00	-	-	-	-	19.010.640,00
	23203 - FUNDAÇÃO DE ENSINO E PESQUISA EM CIÊNCIAS DA SAÚDE	Fonte Tesouro	4.910.496,00	-	1.302.648,00	987.528,00	-	-	-	-	7.200.672,00
		Outras Fontes	-	-	109.000,00	11.553.563,00	-	-	-	-	11.662.563,00
		Total	4.910.496,00	-	1.411.648,00	12.541.091,00	-	-	-	-	18.863.235,00
	23901 - FUNDO DE SAÚDE DO DF	Fonte Tesouro	-	-	90.486.600,00	37.950.962,00	-	-	-	-	128.437.562,00
		Fonte Tesouro	672.642.094,00	-	910.784.079,00	80.670.029,00	170.000,00	-	-	-	1.664.266.202,00
Total		672.642.094,00	-	1.001.270.679,00	118.620.991,00	170.000,00	-	-	-	1.792.703.764,00	
23000 - SECRETARIA DE SAÚDE Total			677.901.123,00	-	1.017.293.755,00	135.212.761,00	170.000,00	-	-	-	1.830.577.639,00
24000 - SEC. DE SEGURANÇA PÚBLICA	24101 - SECRETARIA DE SEGURANCA PÚBLICA	Fonte Tesouro	-	-	3.261.815,00	1.586.476,00	-	-	-	-	4.848.291,00
		Fonte Tesouro	31.644.851,00	-	19.505.898,00	31.874.892,00	-	-	-	-	83.025.641,00
		Total	31.644.851,00	-	22.767.713,00	33.461.368,00	-	-	-	-	87.873.932,00
	24103 - POLÍCIA MILITAR DO DF	Fonte Tesouro	-	-	-	4.811.777,00	-	-	-	-	4.811.777,00
		Fonte Tesouro	11.261.625,00	-	2.380.482,00	6.100.277,00	-	-	-	-	19.742.384,00
		Total	11.261.625,00	-	2.380.482,00	10.912.054,00	-	-	-	-	24.554.161,00
	24104 - CORPO DE BOMBEIROS MILITAR DO DF	Fonte Tesouro	-	-	352.815,00	-	-	-	-	-	352.815,00
		Fonte Tesouro	7.914.094,00	-	944.255,00	3.437.839,00	-	-	-	-	12.296.188,00
		Total	7.914.094,00	-	1.297.070,00	3.437.839,00	-	-	-	-	12.649.003,00
	24105 - POLÍCIA CÍVIL DO DF	Fonte Tesouro	-	-	59.160,00	282.627,00	-	-	-	-	341.787,00
		Total	-	-	59.160,00	282.627,00	-	-	-	-	341.787,00
	24201 - DEPARTAMENTO DE TRÂNSITO DO DF	Fonte Tesouro	-	-	10.833.552,00	205.948,00	-	-	-	-	11.039.500,00
		Fonte Tesouro	12.729.664,00	-	50.000,00	-	-	-	-	-	12.779.664,00
		Outras Fontes	66.251.000,00	61.587,00	132.676.111,00	3.527.500,00	-	546.413,00	-	-	203.062.611,00
		Total	78.980.664,00	61.587,00	143.559.663,00	3.733.448,00	-	546.413,00	-	-	226.881.775,00
	24901 - FUNDO DE SAÚDE DA POLÍCIA MILITAR	Fonte Tesouro	-	-	747.042,00	-	-	-	-	-	747.042,00
		Fonte Tesouro	-	-	11.118.384,00	-	-	-	-	-	11.118.384,00
Total		-	-	11.865.426,00	-	-	-	-	-	11.865.426,00	



EXECUÇÃO DA DESPESA POR ÓRGÃO, UNIDADE ORÇAMENTÁRIA E GRUPO DE DESPESA - 2008

ÓRGÃO	UNIDADE ORÇAMENTÁRIA	TIPO FONTE	DESPESA AUTORIZADA								TOTAL	
			1	2	3	4	5	6	7	9		
			PESSOAL E ENCARGOS SOCIAIS	JUROS E ENCARGOS DA DÍVIDA	OUTRAS DESPESAS CORRENTES	INVESTIMENTOS	INVERSÕES FINANCEIRAS	AMORTIZAÇÃO DA DÍVIDA	RESERVA ORÇAM PARA RGPS	RESERVA DE CONTINGÊNCIA		
	24902 - FUNDO DE SAÚDE DO CORPO DE BOMBEIROS	Fonte Tesouro	-	-	418.167,00	-	-	-	-	-	418.167,00	
		Fonte Tesouro	-	-	6.685.023,00	-	-	-	-	-	6.685.023,00	
		Total	-	-	7.103.190,00	-	-	-	-	-	7.103.190,00	
		24903 - FUNDO DE REEQUIPAMENTO DOS ORGÃOS INTEG. DA SSP DO DF	Fonte Tesouro	-	-	-	1.131.219,00	-	-	-	-	1.131.219,00
	Fonte Tesouro		-	-	130.000,00	1.829.530,00	-	-	-	-	1.959.530,00	
	Total		-	-	130.000,00	2.960.749,00	-	-	-	-	3.090.749,00	
	24904 - FUNDO DE MODERNIZAÇÃO, MANUTENÇÃO E REEQUIPAMENTO DA PM DO DF - FUNPM		Fonte Tesouro	-	-	842.500,00	127.500,00	-	-	-	-	970.000,00
		Fonte Tesouro	-	-	60.000,00	1.070.470,00	-	-	-	-	1.130.470,00	
		Total	-	-	902.500,00	1.197.970,00	-	-	-	-	2.100.470,00	
		24905 - FUNDO DE MODERNIZAÇÃO, MANUTENÇÃO E REEQUIP. DO CBMDF - FUNCBM	Fonte Tesouro	-	-	-	46.102,00	-	-	-	-	46.102,00
	Fonte Tesouro		-	-	30.000,00	436.398,00	-	-	-	-	466.398,00	
	Total		-	-	30.000,00	482.500,00	-	-	-	-	512.500,00	
	24906 - FUNDO DE MODERN., MANUT. E REEQUIP. DA POLÍCIA CIVIL DO DF - FUNPCDF		Fonte Tesouro	-	-	-	186.061,00	-	-	-	-	186.061,00
		Fonte Tesouro	-	-	50.000,00	5.807.777,00	-	-	-	-	5.857.777,00	
		Total	-	-	50.000,00	5.993.838,00	-	-	-	-	6.043.838,00	
		24000 - SECRETARIA DE SEGURANÇA PÚBLICA Total		129.801.234,00	61.587,00	190.145.204,00	62.462.393,00	-	546.413,00	-	383.016.831,00	
	25000 - SEC. DO TRABALHO	25101 - SECRETARIA DE TRABALHO DO DF	Fonte Tesouro	4.281.929,00	-	9.863.699,00	685.893,00	-	-	-	-	14.831.521,00
			Total	4.281.929,00	-	9.863.699,00	685.893,00	-	-	-	-	14.831.521,00
		25902 - FUNDO PARA GERAÇÃO DE EMPREGO E RENDA DO DF - FUNGER	Fonte Tesouro	-	-	2.318.334,00	772.778,00	6.918.341,00	-	-	-	10.009.453,00
			Fonte Tesouro	-	-	3.729.181,00	1.454.385,00	19.811.379,00	-	-	-	24.994.945,00
Total			-	-	6.047.515,00	2.227.163,00	26.729.720,00	-	-	-	35.004.398,00	
25000 - SECRETARIA DO TRABALHO Total		4.281.929,00	-	15.911.214,00	2.913.056,00	26.729.720,00	-	-	-	49.835.919,00		
26000 - SECRETARIA DE TRANSPORTES	26101 - SECRETARIA DE TRANSPORTES	Fonte Tesouro	-	-	2.500.000,00	-	-	-	-	-	2.500.000,00	
		Fonte Tesouro	44.265.609,00	-	17.857.633,62	79.959.671,38	-	-	-	-	142.082.914,00	
		Total	44.265.609,00	-	20.357.633,62	79.959.671,38	-	-	-	-	144.582.914,00	
	26201 - SOCIEDADE DE TRANSPORTES COLETIVOS DE BRASÍLIA	Fonte Tesouro	3.135.137,00	-	12.054.482,00	-	-	-	-	-	15.189.619,00	
		Outras Fontes	220.000,00	-	964.000,00	5.025.942,00	-	-	-	-	6.209.942,00	
		Total	3.355.137,00	-	13.018.482,00	5.025.942,00	-	-	-	-	21.399.561,00	
	26204 - DFTRANS - TRANSPORTE URBANO DO DF	Fonte Tesouro	11.839.047,00	-	1.433.413,00	41.069,00	-	-	-	-	13.313.529,00	
		Outras Fontes	840.000,00	-	19.565.197,00	261.141,00	-	-	-	-	20.666.338,00	
		Total	12.679.047,00	-	20.998.610,00	302.210,00	-	-	-	-	33.979.867,00	
	26205 - DEPARTAMENTO DE ESTRADAS DE RODAGEM DO DF	Fonte Tesouro	-	-	-	28.823.237,00	-	-	-	-	28.823.237,00	
		Fonte Tesouro	71.460.820,00	-	31.416.649,00	92.482.274,00	-	-	-	-	195.359.743,00	
		Outras Fontes	-	-	25.661.440,00	80.475.011,00	-	-	-	-	106.136.451,00	
		Total	71.460.820,00	-	57.078.089,00	201.780.522,00	-	-	-	-	330.319.431,00	
	26206 - COMPANHIA DO METROPOLITANO DO DF	Fonte Tesouro	-	-	-	15.000.000,00	-	-	-	-	15.000.000,00	
		Fonte Tesouro	50.836.309,00	-	88.907.078,00	51.901.703,00	-	-	-	-	191.645.090,00	
		Outras Fontes	2.500.000,00	-	45.902.356,00	15.310.000,00	-	-	-	-	63.712.356,00	
		Total	53.336.309,00	-	134.809.434,00	82.211.703,00	-	-	-	-	270.357.446,00	



EXECUÇÃO DA DESPESA POR ÓRGÃO, UNIDADE ORÇAMENTÁRIA E GRUPO DE DESPESA - 2008

ÓRGÃO	UNIDADE ORÇAMENTÁRIA	TIPO FONTE	DESPESA AUTORIZADA								TOTAL
			1	2	3	4	5	6	7	9	
			PESSOAL E ENCARGOS SOCIAIS	JUROS E ENCARGOS DA DÍVIDA	OUTRAS DESPESAS CORRENTES	INVESTIMENTOS	INVERSÕES FINANCEIRAS	AMORTIZAÇÃO DA DÍVIDA	RESERVA ORÇAM PARA RGPS	RESERVA DE CONTINGÊNCIA	
	26905 - FUNDO DE TRANSPORTE PÚBLICO COLETIVO DO DF	Fonte Tesouro	-	-	6.500.000,00	-	-	-	-	-	6.500.000,00
		Fonte Tesouro	-	-	69.028,00	-	-	-	-	-	69.028,00
		Outras Fontes	-	-	7.156.974,00	250.000,00	-	-	-	-	7.406.974,00
		Total	-	-	13.726.002,00	250.000,00	-	-	-	-	13.976.002,00
26000 - SECRETARIA DE TRANSPORTES Total			185.096.922,00	-	259.988.250,62	369.530.048,38	-	-	-	-	814.615.221,00
28000 - SEC. DE DESENV. URBANO E MEIO AMBIENTE	28101 - SECRETARIA DE DESENVOLVIMENTO URBANO E MEIO AMBIENTE	Fonte Tesouro	-	-	1.361.000,00	5.482.391,00	-	-	-	-	6.843.391,00
		Fonte Tesouro	62.685.024,00	5.460.241,00	20.829.008,30	158.914.361,70	-	12.006.591,00	-	-	259.895.226,00
		Total	62.685.024,00	5.460.241,00	22.190.008,30	164.396.752,70	-	12.006.591,00	-	-	266.738.617,00
	28102 - JARDIM BOTÂNICO DE BRASÍLIA	Fonte Tesouro	2.614.469,00	-	1.410.251,00	109.382,00	-	-	-	-	4.134.102,00
		Total	2.614.469,00	-	1.410.251,00	109.382,00	-	-	-	-	4.134.102,00
	28204 - AGÊNCIA REGULADORA DE ÁGUAS E SANEAMENTO DO DF	Fonte Tesouro	2.200.000,00	-	1.870.105,00	200.000,00	-	-	-	-	4.270.105,00
		Fonte Tesouro	4.937.970,00	-	12.507.543,00	2.919.400,00	-	-	-	-	20.364.913,00
		Total	7.137.970,00	-	14.377.648,00	3.119.400,00	-	-	-	-	24.635.018,00
	28205 - SERVIÇO DE LIMPEZA URBANA - SLU	Fonte Tesouro	5.287.064,00	-	-	-	-	-	-	-	5.287.064,00
		Fonte Tesouro	240.884.179,00	-	111.635.423,00	1.492.949,00	-	-	-	-	354.012.551,00
		Outras Fontes	-	-	300.627,00	1.283.109,00	-	-	-	-	1.583.736,00
		Total	246.171.243,00	-	111.936.050,00	2.776.058,00	-	-	-	-	360.883.351,00
	28206 - FUNDAÇÃO JARDIM ZOOLOGICO DE BRASILIA	Fonte Tesouro	5.387.668,00	-	11.095.668,00	964.550,00	-	-	-	-	17.447.886,00
		Outras Fontes	-	-	471.500,00	139.925,00	-	-	-	-	611.425,00
		Total	5.387.668,00	-	11.567.168,00	1.104.475,00	-	-	-	-	18.059.311,00
	28207 - COMPANHIA DE PLANEJAMENTO DO DF	Fonte Tesouro	60.403.869,00	-	25.807.489,00	34.272,00	-	-	-	-	86.245.630,00
		Outras Fontes	-	-	16.137.589,00	134.284,00	-	-	-	-	16.271.873,00
		Total	60.403.869,00	-	41.945.078,00	168.556,00	-	-	-	-	102.517.503,00
	28208 - INSTITUTO DO MEIO AMBIENTE E DOS REC. HÍDRICOS DO DF - BRASÍLIA AMBIENTAL	Fonte Tesouro	-	-	2.700.000,00	-	-	-	-	-	2.700.000,00
		Fonte Tesouro	4.414.041,00	-	10.705.708,00	875.601,00	-	-	-	-	15.995.350,00
		Outras Fontes	-	-	1.355.000,00	278.402,00	-	-	-	-	1.633.402,00
		Total	4.414.041,00	-	14.760.708,00	1.154.003,00	-	-	-	-	20.328.752,00
	28209 - COMPANHIA DE DESENVOLVIMENTO HABITACIONAL DO DF - CODHAB	Fonte Tesouro	2.070.748,00	-	1.025.565,00	-	-	-	-	-	3.096.313,00
		Outras Fontes	-	-	29.475,00	-	-	-	-	-	29.475,00
		Total	2.070.748,00	-	1.055.040,00	-	-	-	-	-	3.125.788,00
	28901 - FUNDO DE DESENVOLVIMENTO URBANO DO DF	Fonte Tesouro	-	-	667.031,00	638.069,00	-	-	-	-	1.305.100,00
		Total	-	-	667.031,00	638.069,00	-	-	-	-	1.305.100,00
	28902 - FUNDO HABITACIONAL DO DF	Fonte Tesouro	-	-	-	-	-	-	-	-	-
		Total	-	-	-	-	-	-	-	-	-
	28903 - FUNDO ÚNICO DE MEIO AMBIENTE DO DF	Fonte Tesouro	-	-	28.953,00	-	-	-	-	-	28.953,00
		Fonte Tesouro	-	-	703.846,00	-	-	-	-	-	703.846,00
		Total	-	-	732.799,00	-	-	-	-	-	732.799,00
28000 - SEC. DE DESENV. URBANO E MEIO AMBIENTE Total			390.885.032,00	5.460.241,00	220.641.781,30	173.466.695,70	-	12.006.591,00	-	-	802.460.341,00



EXECUÇÃO DA DESPESA POR ÓRGÃO, UNIDADE ORÇAMENTÁRIA E GRUPO DE DESPESA - 2008

ÓRGÃO	UNIDADE ORÇAMENTÁRIA	TIPO FONTE	DESPESA AUTORIZADA								TOTAL
			1	2	3	4	5	6	7	9	
			PESSOAL E ENCARGOS SOCIAIS	JUROS E ENCARGOS DA DÍVIDA	OUTRAS DESPESAS CORRENTES	INVESTIMENTOS	INVERSÕES FINANCEIRAS	AMORTIZAÇÃO DA DÍVIDA	RESERVA ORÇAM PARA RGPS	RESERVA DE CONTINGÊNCIA	
32000 - SEC. DE PLANEJAMENTO E GESTÃO	32101 - SECRETARIA DE PLANEJAMENTO E GESTÃO	Fonte Tesouro	-	-	10.000.000,00	-	-	-	-	-	10.000.000,00
		Fonte Tesouro	231.532.585,00	-	224.176.295,00	602.718,00	-	-	-	-	456.311.598,00
		Total	231.532.585,00	-	234.176.295,00	602.718,00	-	-	-	-	466.311.598,00
	32202 - INSTITUTO DE ASSISTÊNCIA À SAÚDE DOS SERVIDORES DO DF - INAS	Fonte Tesouro	1.194,00	-	5.890.746,00	28.748,00	-	-	-	-	5.920.688,00
		Outras Fontes	-	-	19.000.000,00	-	-	-	-	-	19.000.000,00
		Total	1.194,00	-	24.890.746,00	28.748,00	-	-	-	-	24.920.688,00
	32203 - INSTITUTO DE PREVIDÊNCIA DOS SERVIDORES DO DF	Outras Fontes	-	-	-	-	-	-	44.400.000,00	-	44.400.000,00
		Total	-	-	-	-	-	-	44.400.000,00	-	44.400.000,00
	32901 - FUNDO DE MELHORIA DA GESTÃO PÚBLICA DA SEC. DE GESTÃO ADM. - PRÓ GESTÃO	Fonte Tesouro	-	-	2.627.881,00	1.500.000,00	-	-	-	-	4.127.881,00
		Fonte Tesouro	-	-	2.000.000,00	800.000,00	-	-	-	-	2.800.000,00
		Total	-	-	4.627.881,00	2.300.000,00	-	-	-	-	6.927.881,00
32000 - SECRETARIA DE PLANEJAMENTO E GESTÃO Total			231.533.779,00	-	263.694.922,00	2.931.466,00	-	-	44.400.000,00	-	542.560.167,00
34000 - SECRETARIA DE ESPORTE	34101 - SECRETARIA DE ESPORTE	Fonte Tesouro	-	-	2.344.754,00	10.248.932,00	-	-	-	-	12.593.686,00
		Fonte Tesouro	9.860.774,00	-	28.909.024,00	27.495.324,00	-	-	-	-	66.265.122,00
		Total	9.860.774,00	-	31.253.778,00	37.744.256,00	-	-	-	-	78.858.808,00
	34901 - FUNDO DE PROMOÇÃO AO ESPORTE, EDUCAÇÃO FÍSICA E LAZER	Fonte Tesouro	-	-	-	-	-	-	-	-	-
		Total	-	-	-	-	-	-	-	-	-
	34902 - FUNDO DE APOIO AO ESPORTE	Fonte Tesouro	-	-	69.028,00	-	-	-	-	-	69.028,00
		Total	-	-	69.028,00	-	-	-	-	-	69.028,00
34000 - SECRETARIA DE ESPORTE Total			9.860.774,00	-	31.322.806,00	37.744.256,00	-	-	-	-	78.927.836,00
40000 - SECRET. DE CIÊNCIA E TECNOLOGIA	40101 - SECRETARIA DE CIÊNCIA E TECNOLOGIA	Fonte Tesouro	-	-	112.865,00	-	-	-	-	-	112.865,00
		Fonte Tesouro	3.884.673,00	-	7.818.889,00	3.548.176,00	-	-	-	-	15.251.738,00
		Total	3.884.673,00	-	7.931.754,00	3.548.176,00	-	-	-	-	15.364.603,00
	40201 - FUNDAÇÃO DE APOIO A PESQUISA DO DF	Fonte Tesouro	-	-	5.000.000,00	-	-	-	-	-	5.000.000,00
		Fonte Tesouro	1.933.534,00	-	38.525.540,00	5.612.478,00	-	-	-	-	46.071.552,00
		Outras Fontes	-	-	9.181.535,00	593.689,00	-	-	-	-	9.775.224,00
		Total	1.933.534,00	-	52.707.075,00	6.206.167,00	-	-	-	-	60.846.776,00
	40901 - FUNDO DE APOIO À PESQUISA DO DF	Fonte Tesouro	-	-	69.028,00	-	-	-	-	-	69.028,00
Total		-	-	69.028,00	-	-	-	-	-	69.028,00	
40000 - SECRET. DE CIÊNCIA E TECNOLOGIA Total			5.818.207,00	-	60.707.857,00	9.754.343,00	-	-	-	-	76.280.407,00
	44101 - SECRETARIA DE JUSTIÇA, DIREITOS HUMANOS E CIDADANIA	Fonte Tesouro	3.061.200,00	-	12.857.114,00	800.000,00	-	-	-	-	16.718.314,00
		Fonte Tesouro	155.342.989,00	-	83.666.093,00	8.577.011,00	-	-	-	-	247.586.093,00
		Total	158.404.189,00	-	96.523.207,00	9.377.011,00	-	-	-	-	264.304.407,00
	44202 - FUNDAÇÃO DE AMPARO AO TRABALHADOR PRESO	Fonte Tesouro	521.535,00	-	359.229,00	-	-	-	-	-	880.764,00
		Outras Fontes	-	-	9.363.684,00	741.407,00	-	-	-	-	10.105.091,00
		Total	521.535,00	-	9.722.913,00	741.407,00	-	-	-	-	10.985.855,00



EXECUÇÃO DA DESPESA POR ÓRGÃO, UNIDADE ORÇAMENTÁRIA E GRUPO DE DESPESA - 2008

ÓRGÃO	UNIDADE ORÇAMENTÁRIA	TIPO FONTE	DESPESA AUTORIZADA								TOTAL
			1	2	3	4	5	6	7	9	
			PESSOAL E ENCARGOS SOCIAIS	JUROS E ENCARGOS DA DÍVIDA	OUTRAS DESPESAS CORRENTES	INVESTIMENTOS	INVERSÕES FINANCEIRAS	AMORTIZAÇÃO DA DÍVIDA	RESERVA ORÇAM PARA RGPS	RESERVA DE CONTINGÊNCIA	
44000 - SEC. DE EST. DE JUSTIÇA, DIR. HUM. E CIDADANIA	44901 - FUNDO PARA PREV., CONT. E TRATAMENTO DOS DEPENDENTES QUÍMICOS DO DF	Fonte Tesouro	-	-	51.759,00	-	-	-	-	-	51.759,00
		Total	-	-	51.759,00	-	-	-	-	-	51.759,00
	44902 - FUNDO DE DEFESA DOS DIREITOS DO CONSUMIDOR	Fonte Tesouro	-	-	63.305,00	-	-	-	-	-	63.305,00
		Fonte Tesouro	-	-	69.026,00	-	-	-	-	-	69.026,00
	Total	-	-	132.331,00	-	-	-	-	-	132.331,00	
	44903 - FUNDO DOS DIREITOS DA CRIANÇA E DO ADOLESCENTE	Fonte Tesouro	-	-	1.744.624,00	2.006.347,00	-	-	-	-	3.750.971,00
		Fonte Tesouro	-	-	10,00	-	-	-	-	-	10,00
	Total	-	-	1.744.634,00	2.006.347,00	-	-	-	-	3.750.981,00	
	44904 - FUNDO DE APOIO E ASSISTÊNCIA AO IDOSO DO DF	Fonte Tesouro	-	-	34.514,00	-	-	-	-	-	34.514,00
		Total	-	-	34.514,00	-	-	-	-	-	34.514,00
	44905 - FUNDO DE APOIO E APARELH. DO CENTRO DE ASSIST. JUDICIÁRIA DO DF - PROJUR	Fonte Tesouro	-	-	430.000,00	80.000,00	-	-	-	-	510.000,00
		Total	-	-	430.000,00	80.000,00	-	-	-	-	510.000,00
44000 - SEC. DE EST. DE JUSTIÇA, DIR. HUM. E CIDADANIA Total			158.925.724,00	-	108.639.358,00	12.204.765,00	-	-	-	-	279.769.847,00
45000 - COREGEDORIA GERAL DO DF	45101 - CORREGEDORIA-GERAL DO DF	Fonte Tesouro	28.138.925,00	-	3.808.431,00	1.919.451,00	-	-	-	-	33.866.807,00
		Total	28.138.925,00	-	3.808.431,00	1.919.451,00	-	-	-	-	33.866.807,00
45000 - COREGEDORIA GERAL DO DISTRITO FEDERAL Total			28.138.925,00	-	3.808.431,00	1.919.451,00	-	-	-	-	33.866.807,00
47000 - SECRETARIA DE HABITAÇÃO DO DF	47101 - SECRETARIA DE HABITAÇÃO DO DF	Fonte Tesouro	1.495.444,00	-	617.000,00	-	-	-	-	-	2.112.444,00
		Total	1.495.444,00	-	617.000,00	-	-	-	-	-	2.112.444,00
	47209 - COMPANHIA DE DESENVOLVIMENTO HABITACIONAL DO DF - CODHAB	Fonte Tesouro	1.885.503,00	-	1.543.197,00	150.000,00	-	-	-	-	3.578.700,00
		Outras Fontes	-	7.760.000,00	823.000,00	66.418.377,00	-	9.900.000,00	-	-	84.901.377,00
	Total	1.885.503,00	7.760.000,00	2.366.197,00	66.568.377,00	-	9.900.000,00	-	-	88.480.077,00	
	47902 - FUNDO HABITACIONAL DO DF	Fonte Tesouro	-	-	333.027,00	914.000,00	-	-	-	-	1.247.027,00
		Total	-	-	333.027,00	914.000,00	-	-	-	-	1.247.027,00
	47000 - SECRETARIA DE HABITAÇÃO DO DF Total			3.380.947,00	7.760.000,00	3.316.224,00	67.482.377,00	-	9.900.000,00	-	-
90000 - RESERVA DE CONTINGÊNCIA	90101 - RESERVA DE CONTINGÊNCIA	Fonte Tesouro	-	-	-	-	-	-	-	18.218.723,65	18.218.723,65
		Total	-	-	-	-	-	-	-	18.218.723,65	18.218.723,65
90000 - RESERVA DE CONTINGÊNCIA Total			-	-	-	-	-	-	-	18.218.723,65	18.218.723,65
TOTAL DA DESPESA AUTORIZADA			5.541.971.928,00	125.480.679,00	3.729.034.510,18	1.920.187.773,08	263.607.810,00	109.538.505,00	44.400.000,00	18.218.723,65	11.752.439.928,91



EXECUÇÃO DA DESPESA POR UNIDADE GESTORA E GRUPO DE DESPESA - 2008

UNIDADE GESTORA	TIPO FONTE	DESPESA AUTORIZADA								TOTAL
		1 PESSOAL E ENCARGOS SOCIAIS	2 JUROS E ENCARGOS DA DÍVIDA	3 OUTRAS DESPESAS CORRENTES	4 INVESTIMENTOS	5 INVERSÕES FINANCEIRAS	6 AMORTIZAÇÃO DA DÍVIDA	7 RESERVA ORÇAM PARA RGPS	9 RESERVA DE CONTINGÊNCIA	
010101 - CÂMARA LEGISLATIVA DO DF	Fonte Tesouro	200.203.918,00	-	58.996.826,00	1.473.217,00	-	-	-	-	260.673.961,00
	Total	200.203.918,00	-	58.996.826,00	1.473.217,00	-	-	-	-	260.673.961,00
010202 - FUNDAÇÃO CÂMARA LEGISLATIVA DO DF - FUNCAL	Fonte Tesouro	-	-	-	-	-	-	-	-	-
	Total	-	-	-	-	-	-	-	-	-
010901 - FUNDO DE ASSIST. À SAÚDE DA CLDF.	Fonte Tesouro	-	-	13.672.910,00	-	-	-	-	-	13.672.910,00
	Total	-	-	13.672.910,00	-	-	-	-	-	13.672.910,00
020101 - TRIBUNAL DE CONTAS DO DF	Fonte Tesouro	-	-	354.716,91	169.595,00	-	-	-	-	524.311,91
	Fonte Tesouro	215.242.024,00	-	26.650.581,00	9.033.400,00	-	-	-	-	250.926.005,00
	Total	215.242.024,00	-	27.005.297,91	9.202.995,00	-	-	-	-	251.450.316,91
100101 - GABINETE DO VICE - GOVERNADOR	Fonte Tesouro	4.794.099,00	-	1.102.250,00	41.069,00	-	-	-	-	5.937.418,00
	Total	4.794.099,00	-	1.102.250,00	41.069,00	-	-	-	-	5.937.418,00
110101 - SECRETARIA DE GOVERNO	Fonte Tesouro	-	-	22.000.000,00	-	-	-	-	-	22.000.000,00
	Fonte Tesouro	324.373.068,00	-	141.518.485,69	2.932.876,00	-	-	-	-	468.824.429,69
	Total	324.373.068,00	-	163.518.485,69	2.932.876,00	-	-	-	-	490.824.429,69
110132 - AGENCIA DE COMUNICAÇÃO SOCIAL	Fonte Tesouro	5.592.279,00	-	143.189.717,00	5.069,00	-	-	-	-	148.787.065,00
	Total	5.592.279,00	-	143.189.717,00	5.069,00	-	-	-	-	148.787.065,00
110201 - AGÊNCIA DE FISCALIZAÇÃO DO DF	Fonte Tesouro	-	-	5.339.659,00	200.000,00	-	-	-	-	5.539.659,00
	Total	-	-	5.339.659,00	200.000,00	-	-	-	-	5.539.659,00
110901 - FUNDO DO DIREITO DA CRIANÇA E DO ADOLESCENTE	Fonte Tesouro	-	-	1.744.624,00	2.006.347,00	-	-	-	-	3.750.971,00
	Fonte Tesouro	-	-	10,00	-	-	-	-	-	10,00
	Total	-	-	1.744.634,00	2.006.347,00	-	-	-	-	3.750.981,00
110902 - FUNDO P/PREV. CONTR. E TRAT. DEPEND. QUIM. DF	Fonte Tesouro	-	-	51.759,00	-	-	-	-	-	51.759,00
	Total	-	-	51.759,00	-	-	-	-	-	51.759,00
110903 - FUNDO DE DEF. DOS DIREITOS DO CONSUMIDOR	Fonte Tesouro	-	-	63.305,00	-	-	-	-	-	63.305,00
	Fonte Tesouro	-	-	69.026,00	-	-	-	-	-	69.026,00
	Total	-	-	132.331,00	-	-	-	-	-	132.331,00
110904 - FUNDO DE APOIO E ASSIST. AO IDOSO DO DF	Fonte Tesouro	-	-	34.514,00	-	-	-	-	-	34.514,00
	Total	-	-	34.514,00	-	-	-	-	-	34.514,00
120101 - PROCURADORIA GERAL DO DF	Fonte Tesouro	148.310.318,00	-	4.167.660,92	5.350,00	-	-	-	-	152.483.328,92
	Total	148.310.318,00	-	4.167.660,92	5.350,00	-	-	-	-	152.483.328,92



EXECUÇÃO DA DESPESA POR UNIDADE GESTORA E GRUPO DE DESPESA - 2008

UNIDADE GESTORA	TIPO FONTE	DESPESA AUTORIZADA								TOTAL
		1 PESSOAL E ENCARGOS SOCIAIS	2 JUROS E ENCARGOS DA DÍVIDA	3 OUTRAS DESPESAS CORRENTES	4 INVESTIMENTOS	5 INVERSÕES FINANCEIRAS	6 AMORTIZAÇÃO DA DÍVIDA	7 RESERVA ORÇAM PARA RGPS	9 RESERVA DE CONTINGÊNCIA	
120901 - FUNDO DA PROCURADORIA DO DF	Fonte Tesouro	-	-	4.500.000,00	7.139.537,00	-	-	-	-	11.639.537,00
	Fonte Tesouro	-	-	3.766.444,00	1.041.069,00	-	-	-	-	4.807.513,00
	Total	-	-	8.266.444,00	8.180.606,00	-	-	-	-	16.447.050,00
130101 - SECRETARIA DE FAZENDA DO DF	Fonte Tesouro	12.200.000,00	112.198.848,11	94.216.947,00	-	-	87.085.499,16	-	-	305.701.294,27
	Total	12.200.000,00	112.198.848,11	94.216.947,00	-	-	87.085.499,16	-	-	305.701.294,27
130103 - SEÇÃO DE ORÇAMENTO DA SECRETARIA DE FAZENDA	Fonte Tesouro	-	-	9.938.713,00	9.702.625,00	-	-	-	-	19.641.338,00
	Fonte Tesouro	498.441.853,00	2,89	68.676.076,00	7.195.066,00	-	1,84	-	-	574.312.999,73
	Total	498.441.853,00	2,89	78.614.789,00	16.897.691,00	-	1,84	-	-	593.954.337,73
130201 - COMPANHIA DE PLANEJAMENTO DO DF	Fonte Tesouro	60.403.869,00	-	26.499.808,98	34.272,00	-	-	-	-	86.937.949,98
	Outras Fontes	-	-	16.137.589,00	134.284,00	-	-	-	-	16.271.873,00
	Total	60.403.869,00	-	42.637.397,98	168.556,00	-	-	-	-	103.209.822,98
130901 - FUNDO DE DESENVOLVIMENTO DO DF	Fonte Tesouro	-	-	-	-	226.489.716,00	-	-	-	226.489.716,00
	Total	-	-	-	-	226.489.716,00	-	-	-	226.489.716,00
130902 - FUNDO DE MODERNIZAÇÃO E REAPAR. DA ADM. FAZENDÁRIA	Fonte Tesouro	-	-	1.632.441,00	3.000.021,00	-	-	-	-	4.632.462,00
	Total	-	-	1.632.441,00	3.000.021,00	-	-	-	-	4.632.462,00
130910 - FUNDO DA PREVIDÊNCIA	Fonte Tesouro	-	-	-	-	-	-	-	-	-
	Total	-	-	-	-	-	-	-	-	-
140202 - INSTITUTO DE ASSIST. À SAÚDE DOS SERV. DO DF	Fonte Tesouro	1.194,00	-	5.890.746,00	28.748,00	-	-	-	-	5.920.688,00
	Outras Fontes	-	-	19.000.000,00	-	-	-	-	-	19.000.000,00
	Total	1.194,00	-	24.890.746,00	28.748,00	-	-	-	-	24.920.688,00
140905 - FUNDO DE MELHORIA DA GESTÃO PÚBLICA - PRÓ-GESTÃO	Fonte Tesouro	-	-	2.627.881,00	1.500.000,00	-	-	-	-	4.127.881,00
	Fonte Tesouro	-	-	2.000.000,00	800.000,00	-	-	-	-	2.800.000,00
	Total	-	-	4.627.881,00	2.300.000,00	-	-	-	-	6.927.881,00
150106 - JARDIM BOTÂNICO DE BRASÍLIA	Fonte Tesouro	2.614.469,00	-	1.410.251,00	109.382,00	-	-	-	-	4.134.102,00
	Total	2.614.469,00	-	1.410.251,00	109.382,00	-	-	-	-	4.134.102,00
150201 - FUNDAÇÃO DE APOIO A PESQUISA DO DF	Fonte Tesouro	-	-	5.000.000,00	-	-	-	-	-	5.000.000,00
	Fonte Tesouro	1.933.534,00	-	38.525.540,00	5.612.478,00	-	-	-	-	46.071.552,00
	Outras Fontes	-	-	9.181.535,00	593.689,00	-	-	-	-	9.775.224,00
	Total	1.933.534,00	-	52.707.075,00	6.206.167,00	-	-	-	-	60.846.776,00
150204 - FUNDAÇÃO JARDIM ZOOLOGICO DE BRASÍLIA	Fonte Tesouro	5.387.668,00	-	10.895.668,00	964.550,00	-	-	-	-	17.247.886,00
	Outras Fontes	-	-	471.500,00	139.925,00	-	-	-	-	611.425,00
	Total	5.387.668,00	-	11.367.168,00	1.104.475,00	-	-	-	-	17.859.311,00



EXECUÇÃO DA DESPESA POR UNIDADE GESTORA E GRUPO DE DESPESA - 2008

UNIDADE GESTORA	TIPO FONTE	DESPESA AUTORIZADA								TOTAL
		1 PESSOAL E ENCARGOS SOCIAIS	2 JUROS E ENCARGOS DA DÍVIDA	3 OUTRAS DESPESAS CORRENTES	4 INVESTIMENTOS	5 INVERSÕES FINANCEIRAS	6 AMORTIZAÇÃO DA DÍVIDA	7 RESERVA ORÇAM PARA RGPS	9 RESERVA DE CONTINGÊNCIA	
150205 - SERVIÇO DE LIMPEZA URBANA - SLU	Fonte Tesouro	5.287.064,00	-	-	-	-	-	-	-	5.287.064,00
	Fonte Tesouro	240.884.179,00	-	111.635.423,00	1.492.949,00	-	-	-	-	354.012.551,00
	Outras Fontes	-	-	300.627,00	1.283.109,00	-	-	-	-	1.583.736,00
	Total	246.171.243,00	-	111.936.050,00	2.776.058,00	-	-	-	-	360.883.351,00
150206 - AGÊNCIA REGULADORA DE ÁGUAS E SANEAMENTO DO DF	Fonte Tesouro	2.200.000,00	-	1.870.105,00	200.000,00	-	-	-	-	4.270.105,00
	Fonte Tesouro	4.937.970,00	-	13.275.871,25	1.419.400,00	-	-	-	-	19.633.241,25
	Total	7.137.970,00	-	15.145.976,25	1.619.400,00	-	-	-	-	23.903.346,25
150901 - FUNDO ÚNICO DE MEIO AMBIENTE DO DF	Fonte Tesouro	-	-	28.953,00	-	-	-	-	-	28.953,00
	Fonte Tesouro	-	-	703.846,00	-	-	-	-	-	703.846,00
	Total	-	-	732.799,00	-	-	-	-	-	732.799,00
160101 - SECRETARIA DE EDUCAÇÃO	Fonte Tesouro	-	-	31.289.785,00	1.499.989,00	-	-	-	-	32.789.774,00
	Fonte Tesouro	773.537.485,00	-	271.978.130,28	65.262.906,24	50.000,00	-	-	-	1.110.828.521,52
	Total	773.537.485,00	-	303.267.915,28	66.762.895,24	50.000,00	-	-	-	1.143.618.295,52
160202 - FUNDAÇÃO UNIVERSIDADE ABERTA DO DF	Fonte Tesouro	-	-	10.080,00	-	-	-	-	-	10.080,00
	Total	-	-	10.080,00	-	-	-	-	-	10.080,00
160902 - FUNDO DE APOIO AO PROG. PERM. ALF. JOV. ADULT	Fonte Tesouro	-	-	10.080,00	-	-	-	-	-	10.080,00
	Total	-	-	10.080,00	-	-	-	-	-	10.080,00
160903 - FUNDO DE MANUT. E DESENV. DA EDUCAÇÃO BÁSICA	Fonte Tesouro	-	-	10.374.706,00	-	-	-	-	-	10.374.706,00
	Fonte Tesouro	993.843.414,00	-	117.218.253,00	26.455.378,00	50.000,00	-	-	-	1.137.567.045,00
	Total	993.843.414,00	-	127.592.959,00	26.455.378,00	50.000,00	-	-	-	1.147.941.751,00
170101 - SECRETARIA DE SAÚDE	Fonte Tesouro	-	-	79.330.814,00	37.950.962,00	-	-	-	-	117.281.776,00
	Fonte Tesouro	657.753.512,90	-	889.017.929,98	77.981.443,76	-	-	-	-	1.624.752.886,64
	Total	657.753.512,90	-	968.348.743,98	115.932.405,76	-	-	-	-	1.742.034.662,64
170202 - FUNDAÇÃO HEMOCENTRO DE BRASÍLIA	Fonte Tesouro	9.554.289,00	-	16.572.934,00	2.054.013,00	-	-	-	-	28.181.236,00
	Outras Fontes	-	-	900.190,00	2.150.679,00	-	-	-	-	3.050.869,00
	Total	9.554.289,00	-	17.473.124,00	4.204.692,00	-	-	-	-	31.232.105,00
170203 - FUNDAÇÃO DE ENSINO E PESQUISA EM CIÊNCIAS DA SAÚDE	Fonte Tesouro	4.910.496,00	-	2.684.981,00	1.022.626,00	-	-	-	-	8.618.103,00
	Outras Fontes	-	-	109.000,00	11.553.563,00	-	-	-	-	11.662.563,00
	Total	4.910.496,00	-	2.793.981,00	12.576.189,00	-	-	-	-	20.280.666,00
170901 - FUNDO DE SAÚDE DO DF	Fonte Tesouro	-	-	11.155.786,00	-	-	-	-	-	11.155.786,00
	Fonte Tesouro	5.682.825,10	-	17.522.120,02	2.499.474,24	170.000,00	-	-	-	25.874.419,36
	Total	5.682.825,10	-	28.677.906,02	2.499.474,24	170.000,00	-	-	-	37.030.205,36



EXECUÇÃO DA DESPESA POR UNIDADE GESTORA E GRUPO DE DESPESA - 2008

UNIDADE GESTORA	TIPO FONTE	DESPESA AUTORIZADA								TOTAL
		1 PESSOAL E ENCARGOS SOCIAIS	2 JUROS E ENCARGOS DA DÍVIDA	3 OUTRAS DESPESAS CORRENTES	4 INVESTIMENTOS	5 INVERSÕES FINANCEIRAS	6 AMORTIZAÇÃO DA DÍVIDA	7 RESERVA ORÇAM PARA RGPS	9 RESERVA DE CONTINGÊNCIA	
180101 - SEC. DE DESENV. SOCIAL TRANSF. DE RENDA	Fonte Tesouro	-	-	11.299.279,00	222.267,00	-	-	-	-	11.521.546,00
	Fonte Tesouro	127.150.054,00	-	186.241.839,54	7.337.593,00	-	-	-	-	320.729.486,54
	Total	127.150.054,00	-	197.541.118,54	7.559.860,00	-	-	-	-	332.251.032,54
180901 - FUNDO HABITACIONAL DO DF	Fonte Tesouro	-	-	333.027,00	914.000,00	-	-	-	-	1.247.027,00
	Total	-	-	333.027,00	914.000,00	-	-	-	-	1.247.027,00
180902 - FUNDO DE ASSISTÊNCIA SOCIAL DO DF	Fonte Tesouro	-	-	4.560.741,00	4.606.217,00	-	-	-	-	9.166.958,00
	Fonte Tesouro	-	-	51.161.907,35	1.368.933,00	-	-	-	-	52.530.840,35
	Total	-	-	55.722.648,35	5.975.150,00	-	-	-	-	61.697.798,35
190101 - SECRETARIA DE OBRAS	Fonte Tesouro	-	-	826.898,00	53.164.634,00	-	-	-	-	53.991.532,00
	Fonte Tesouro	44.849.223,00	-	26.844.834,78	874.825.121,97	350.000,00	-	-	-	946.869.179,75
	Total	44.849.223,00	-	27.671.732,78	927.989.755,97	350.000,00	-	-	-	1.000.860.711,75
190103 - RA I - BRASÍLIA	Fonte Tesouro	-	-	4.707.637,00	3.210.925,00	-	-	-	-	7.918.562,00
	Total	-	-	4.707.637,00	3.210.925,00	-	-	-	-	7.918.562,00
190104 - RA II - GAMA	Fonte Tesouro	-	-	2.530.942,01	2.558.630,70	-	-	-	-	5.089.572,71
	Total	-	-	2.530.942,01	2.558.630,70	-	-	-	-	5.089.572,71
190105 - RA III - TAGUATINGA	Fonte Tesouro	-	-	6.552.605,00	8.116.119,00	-	-	-	-	14.668.724,00
	Total	-	-	6.552.605,00	8.116.119,00	-	-	-	-	14.668.724,00
190106 - RA IV - BRAZLANDIA	Fonte Tesouro	-	-	2.726.584,30	3.372.172,00	-	-	-	-	6.098.756,30
	Total	-	-	2.726.584,30	3.372.172,00	-	-	-	-	6.098.756,30
190107 - RA V - SOBRADINHO	Fonte Tesouro	-	-	1.780.523,28	761.401,00	-	-	-	-	2.541.924,28
	Total	-	-	1.780.523,28	761.401,00	-	-	-	-	2.541.924,28
190108 - RA VI - PLANALTINA	Fonte Tesouro	-	-	-	380.000,00	-	-	-	-	380.000,00
	Fonte Tesouro	-	-	2.739.004,31	3.407.431,00	-	-	-	-	6.146.435,31
	Total	-	-	2.739.004,31	3.787.431,00	-	-	-	-	6.526.435,31
190109 - RA VII - PARANOÁ	Fonte Tesouro	-	-	1.930.011,28	1.270.494,00	-	-	-	-	3.200.505,28
	Total	-	-	1.930.011,28	1.270.494,00	-	-	-	-	3.200.505,28
190110 - RA VIII - NÚCLEO BANDEIRANTE	Fonte Tesouro	-	-	-	814.262,00	-	-	-	-	814.262,00
	Fonte Tesouro	-	-	1.701.058,30	2.512.155,00	-	-	-	-	4.213.213,30
	Total	-	-	1.701.058,30	3.326.417,00	-	-	-	-	5.027.475,30
190111 - RA IX - CEILÂNDIA	Fonte Tesouro	-	-	5.021.558,00	7.256.221,00	-	-	-	-	12.277.779,00
	Total	-	-	5.021.558,00	7.256.221,00	-	-	-	-	12.277.779,00



EXECUÇÃO DA DESPESA POR UNIDADE GESTORA E GRUPO DE DESPESA - 2008

UNIDADE GESTORA	TIPO FONTE	DESPESA AUTORIZADA								TOTAL
		1 PESSOAL E ENCARGOS SOCIAIS	2 JUROS E ENCARGOS DA DÍVIDA	3 OUTRAS DESPESAS CORRENTES	4 INVESTIMENTOS	5 INVERSÕES FINANCEIRAS	6 AMORTIZAÇÃO DA DÍVIDA	7 RESERVA ORÇAM PARA RGPS	9 RESERVA DE CONTINGÊNCIA	
190112 - RA X - GUARÁ	Fonte Tesouro	-	-	1.316.400,49	4.257.069,00	-	-	-	-	5.573.469,49
	Total	-	-	1.316.400,49	4.257.069,00	-	-	-	-	5.573.469,49
190113 - RA XI - CRUZEIRO	Fonte Tesouro	-	-	1.088.516,72	480.799,00	-	-	-	-	1.569.315,72
	Total	-	-	1.088.516,72	480.799,00	-	-	-	-	1.569.315,72
190114 - RA XII SAMAMBAIA	Fonte Tesouro	-	-	-	2.210.590,00	-	-	-	-	2.210.590,00
	Fonte Tesouro	-	-	2.589.526,31	6.387.424,39	-	-	-	-	8.976.950,70
	Total	-	-	2.589.526,31	8.598.014,39	-	-	-	-	11.187.540,70
190115 - RA XIII - SANTA MARIA	Fonte Tesouro	-	-	1.937.192,31	3.317.759,00	-	-	-	-	5.254.951,31
	Total	-	-	1.937.192,31	3.317.759,00	-	-	-	-	5.254.951,31
190116 - RA XIV - SÃO SEBASTIÃO	Fonte Tesouro	-	-	-	1.066.034,00	-	-	-	-	1.066.034,00
	Fonte Tesouro	-	-	2.888.576,00	2.920.626,00	-	-	-	-	5.809.202,00
	Total	-	-	2.888.576,00	3.986.660,00	-	-	-	-	6.875.236,00
190117 - RA XV - RECANTO DAS EMAS	Fonte Tesouro	-	-	1.621.139,31	3.049.532,07	-	-	-	-	4.670.671,38
	Total	-	-	1.621.139,31	3.049.532,07	-	-	-	-	4.670.671,38
190118 - RA XVI - LAGO SUL	Fonte Tesouro	-	-	664.438,30	592.925,00	-	-	-	-	1.257.363,30
	Total	-	-	664.438,30	592.925,00	-	-	-	-	1.257.363,30
190119 - RA RAXVII - RIACHO FUNDO	Fonte Tesouro	-	-	-	1.007.887,00	-	-	-	-	1.007.887,00
	Fonte Tesouro	-	-	898.888,07	1.312.939,94	-	-	-	-	2.211.828,01
	Total	-	-	898.888,07	2.320.826,94	-	-	-	-	3.219.715,01
190120 - RA XVIII - LAGO NORTE	Fonte Tesouro	-	-	901.154,30	392.570,00	-	-	-	-	1.293.724,30
	Total	-	-	901.154,30	392.570,00	-	-	-	-	1.293.724,30
190121 - RA XIX - CANDANGOLÂNDIA	Fonte Tesouro	-	-	-	554.000,00	-	-	-	-	554.000,00
	Fonte Tesouro	-	-	761.850,33	570.655,00	-	-	-	-	1.332.505,33
	Total	-	-	761.850,33	1.124.655,00	-	-	-	-	1.886.505,33
190122 - RA XX - ÁGUAS CLARAS	Fonte Tesouro	-	-	926.615,30	5.441.458,00	50.000,00	-	-	-	6.418.073,30
	Total	-	-	926.615,30	5.441.458,00	50.000,00	-	-	-	6.418.073,30
190123 - RA XXI - RIACHO FUNDO II	Fonte Tesouro	-	-	606.913,72	1.041.390,00	-	-	-	-	1.648.303,72
	Total	-	-	606.913,72	1.041.390,00	-	-	-	-	1.648.303,72
190124 - RA XXII - SUDOESTE/OCTOGONAL	Fonte Tesouro	-	-	448.361,70	528.365,00	-	-	-	-	976.726,70
	Total	-	-	448.361,70	528.365,00	-	-	-	-	976.726,70



EXECUÇÃO DA DESPESA POR UNIDADE GESTORA E GRUPO DE DESPESA - 2008

UNIDADE GESTORA	TIPO FONTE	DESPESA AUTORIZADA								TOTAL
		1 PESSOAL E ENCARGOS SOCIAIS	2 JUROS E ENCARGOS DA DÍVIDA	3 OUTRAS DESPESAS CORRENTES	4 INVESTIMENTOS	5 INVERSÕES FINANCEIRAS	6 AMORTIZAÇÃO DA DÍVIDA	7 RESERVA ORÇAM PARA RGPS	9 RESERVA DE CONTINGÊNCIA	
190125 - RA XXIII - VARJÃO	Fonte Tesouro	-	-	-	875.993,00	-	-	-	-	875.993,00
	Fonte Tesouro	-	-	426.612,30	607.010,00	-	-	-	-	1.033.622,30
	Total	-	-	426.612,30	1.483.003,00	-	-	-	-	1.909.615,30
190126 - RA XXIV - PARK WAY	Fonte Tesouro	-	-	394.354,00	337.586,00	-	-	-	-	731.940,00
	Total	-	-	394.354,00	337.586,00	-	-	-	-	731.940,00
190127 - REGIÃO ADMINIST. XXV - SETOR COMPL. IND. E ABAST.	Fonte Tesouro	-	-	-	457.822,00	-	-	-	-	457.822,00
	Fonte Tesouro	-	-	368.537,00	844.148,00	-	-	-	-	1.212.685,00
	Total	-	-	368.537,00	1.301.970,00	-	-	-	-	1.670.507,00
190128 - RA XXVI - SOBRADINHO II	Fonte Tesouro	-	-	562.395,00	2.064.354,00	-	-	-	-	2.626.749,00
	Total	-	-	562.395,00	2.064.354,00	-	-	-	-	2.626.749,00
190129 - RA XXVII - JARDIM BOTÂNICO	Fonte Tesouro	-	-	448.547,00	465.162,00	-	-	-	-	913.709,00
	Total	-	-	448.547,00	465.162,00	-	-	-	-	913.709,00
190130 - RA XXVIII - ITAPOÃ	Fonte Tesouro	-	-	471.922,00	542.173,00	-	-	-	-	1.014.095,00
	Total	-	-	471.922,00	542.173,00	-	-	-	-	1.014.095,00
190131 - REGIÃO ADMINIST. XXIX - SETOR IND. E ABASTECIMENTO	Fonte Tesouro	-	-	353.140,00	394.808,00	-	-	-	-	747.948,00
	Total	-	-	353.140,00	394.808,00	-	-	-	-	747.948,00
190201 - COMPANHIA URBANIZADORA DA NOVA CAPITAL	Fonte Tesouro	22.161.417,00	-	18.889.305,00	400.000,00	-	-	-	-	41.450.722,00
	Fonte Tesouro	158.348.450,00	-	72.190.102,51	1.121.071,12	-	-	-	-	231.659.623,63
	Outras Fontes	1.262.160,00	-	2.422.500,00	352.000,00	-	-	-	-	4.036.660,00
	Total	181.772.027,00	-	93.501.907,51	1.873.071,12	-	-	-	-	277.147.005,63
200101 - SECRETARIA DE TRANSPORTES	Fonte Tesouro	-	-	2.500.000,00	-	-	-	-	-	2.500.000,00
	Fonte Tesouro	44.265.609,00	-	14.862.575,73	78.474.196,00	-	-	-	-	137.602.380,73
	Total	44.265.609,00	-	17.362.575,73	78.474.196,00	-	-	-	-	140.102.380,73
200201 - SOCIED. DE TRANSP. COLETIVOS DE BRASÍLIA	Fonte Tesouro	3.135.137,00	-	12.054.482,00	-	-	-	-	-	15.189.619,00
	Outras Fontes	220.000,00	-	964.000,00	5.025.942,00	-	-	-	-	6.209.942,00
	Total	3.355.137,00	-	13.018.482,00	5.025.942,00	-	-	-	-	21.399.561,00
200202 - DEPTO DE ESTRADAS DE RODAGEM DO DF - DER/DF	Fonte Tesouro	-	-	-	28.823.237,00	-	-	-	-	28.823.237,00
	Fonte Tesouro	71.460.820,00	-	31.416.649,00	94.094.274,81	-	-	-	-	196.971.743,81
	Outras Fontes	-	-	25.661.440,00	80.475.011,00	-	-	-	-	106.136.451,00
	Total	71.460.820,00	-	57.078.089,00	203.392.522,81	-	-	-	-	331.931.431,81



EXECUÇÃO DA DESPESA POR UNIDADE GESTORA E GRUPO DE DESPESA - 2008

UNIDADE GESTORA	TIPO FONTE	DESPESA AUTORIZADA								TOTAL
		1 PESSOAL E ENCARGOS SOCIAIS	2 JUROS E ENCARGOS DA DÍVIDA	3 OUTRAS DESPESAS CORRENTES	4 INVESTIMENTOS	5 INVERSÕES FINANCEIRAS	6 AMORTIZAÇÃO DA DÍVIDA	7 RESERVA ORÇAM PARA RGPS	9 RESERVA DE CONTINGÊNCIA	
200203 - DFTRANS - TRANSPORTE URBANO DO DF	Fonte Tesouro	-	-	6.500.000,00	-	-	-	-	-	6.500.000,00
	Fonte Tesouro	11.839.047,00	-	1.502.441,00	41.069,00	-	-	-	-	13.382.557,00
	Outras Fontes	840.000,00	-	26.722.171,00	511.141,00	-	-	-	-	28.073.312,00
	Total	12.679.047,00	-	34.724.612,00	552.210,00	-	-	-	-	47.955.869,00
200204 - COMPANHIA DO METROPOLITANO DO DF	Fonte Tesouro	-	-	-	15.000.000,00	-	-	-	-	15.000.000,00
	Fonte Tesouro	50.836.309,00	-	88.907.078,00	51.901.703,00	-	-	-	-	191.645.090,00
	Outras Fontes	2.500.000,00	-	45.902.356,00	15.310.000,00	-	-	-	-	63.712.356,00
	Total	53.336.309,00	-	134.809.434,00	82.211.703,00	-	-	-	-	270.357.446,00
210101 - SEC. AGRIC. E ABASTECIMENTO	Fonte Tesouro	-	-	220.059,00	518.143,00	-	-	-	-	738.202,00
	Fonte Tesouro	78.519.011,00	-	9.454.198,00	6.151.964,00	-	-	-	-	94.125.173,00
	Total	78.519.011,00	-	9.674.257,00	6.670.107,00	-	-	-	-	94.863.375,00
210203 - EMPRESA DE ASSIST. TÉCNICA E EXTENSÃO RURAL	Fonte Tesouro	47.884.943,00	-	5.680.455,00	1.465.476,00	-	-	-	-	55.030.874,00
	Outras Fontes	-	-	1.276.476,00	1.765.609,00	-	-	-	-	3.042.085,00
	Total	47.884.943,00	-	6.956.931,00	3.231.085,00	-	-	-	-	58.072.959,00
210901 - FUNDO DE AVAL DO DF	Fonte Tesouro	-	-	-	-	60.269,00	-	-	-	60.269,00
	Total	-	-	-	-	60.269,00	-	-	-	60.269,00
210902 - FUNDO DE DESENVOLV. RURAL DO DF	Fonte Tesouro	-	-	-	-	1.956.770,00	-	-	-	1.956.770,00
	Fonte Tesouro	-	-	74.980,00	-	1.421.794,00	-	-	-	1.496.774,00
	Total	-	-	74.980,00	-	3.378.564,00	-	-	-	3.453.544,00
210903 - FUNDO DISTRITAL DE SANIDADE ANIMAL	Fonte Tesouro	-	-	800.000,00	-	-	-	-	-	800.000,00
	Fonte Tesouro	-	-	-	-	-	-	-	-	-
	Total	-	-	800.000,00	-	-	-	-	-	800.000,00
220101 - SEC. DE SEGURANÇA PÚBLICA	Fonte Tesouro	-	-	4.232.713,86	1.586.476,00	-	-	-	-	5.819.189,86
	Fonte Tesouro	31.644.851,00	-	29.334.216,09	25.781.326,00	-	-	-	-	86.760.393,09
	Total	31.644.851,00	-	33.566.929,95	27.367.802,00	-	-	-	-	92.579.582,95
220103 - POLÍCIA MILITAR DO DF	Fonte Tesouro	-	-	-	4.811.777,00	-	-	-	-	4.811.777,00
	Fonte Tesouro	11.261.625,00	-	2.380.482,00	6.100.277,00	-	-	-	-	19.742.384,00
	Total	11.261.625,00	-	2.380.482,00	10.912.054,00	-	-	-	-	24.554.161,00
220104 - CORPO DE BOMBEIROS MILITAR DO DF	Fonte Tesouro	-	-	352.815,00	-	-	-	-	-	352.815,00
	Fonte Tesouro	7.914.094,00	-	944.255,00	3.437.839,00	-	-	-	-	12.296.188,00
	Total	7.914.094,00	-	1.297.070,00	3.437.839,00	-	-	-	-	12.649.003,00



EXECUÇÃO DA DESPESA POR UNIDADE GESTORA E GRUPO DE DESPESA - 2008

UNIDADE GESTORA	TIPO FONTE	DESPESA AUTORIZADA								TOTAL
		1 PESSOAL E ENCARGOS SOCIAIS	2 JUROS E ENCARGOS DA DÍVIDA	3 OUTRAS DESPESAS CORRENTES	4 INVESTIMENTOS	5 INVERSÕES FINANCEIRAS	6 AMORTIZAÇÃO DA DÍVIDA	7 RESERVA ORÇAM PARA RGPS	9 RESERVA DE CONTINGÊNCIA	
220105 - POLÍCIA CIVIL DO DF	Fonte Tesouro	-	-	59.160,00	282.627,00	-	-	-	-	341.787,00
	Total	-	-	59.160,00	282.627,00	-	-	-	-	341.787,00
220201 - DEPARTAMENTO DE TRÂNSITO DO DF	Fonte Tesouro	-	-	10.833.552,00	205.948,00	-	-	-	-	11.039.500,00
	Fonte Tesouro	12.729.664,00	-	50.000,00	-	-	-	-	-	12.779.664,00
	Outras Fontes	66.251.000,00	61.587,00	132.676.111,00	3.527.500,00	-	546.413,00	-	-	203.062.611,00
	Total	78.980.664,00	61.587,00	143.559.663,00	3.733.448,00	-	546.413,00	-	-	226.881.775,00
220202 - FUNDAÇÃO DE AMPARO AO TRABALHADOR PRESO	Fonte Tesouro	521.535,00	-	1.033.729,00	-	-	-	-	-	1.555.264,00
	Outras Fontes	-	-	9.363.684,00	741.407,00	-	-	-	-	10.105.091,00
	Total	521.535,00	-	10.397.413,00	741.407,00	-	-	-	-	11.660.355,00
220901 - FUNDO DE SAÚDE DA POLÍCIA MILITAR	Fonte Tesouro	-	-	747.042,00	-	-	-	-	-	747.042,00
	Fonte Tesouro	-	-	11.118.384,00	-	-	-	-	-	11.118.384,00
	Total	-	-	11.865.426,00	-	-	-	-	-	11.865.426,00
220902 - FUNDO DE SAÚDE DO CORPO DE BOMBEIROS	Fonte Tesouro	-	-	418.167,00	-	-	-	-	-	418.167,00
	Fonte Tesouro	-	-	6.685.023,00	-	-	-	-	-	6.685.023,00
	Total	-	-	7.103.190,00	-	-	-	-	-	7.103.190,00
220903 - FUNDO DE REEQ. DOS ORG. INT. DA SEG. PÚBLICA	Fonte Tesouro	-	-	-	1.131.219,00	-	-	-	-	1.131.219,00
	Fonte Tesouro	-	-	130.000,00	1.829.530,00	-	-	-	-	1.959.530,00
	Total	-	-	130.000,00	2.960.749,00	-	-	-	-	3.090.749,00
220904 - FUNDO DE MOD., MANUTENÇÃO E REEQ. DA PMDF - FUNPM	Fonte Tesouro	-	-	842.500,00	127.500,00	-	-	-	-	970.000,00
	Fonte Tesouro	-	-	60.000,00	1.070.470,00	-	-	-	-	1.130.470,00
	Total	-	-	902.500,00	1.197.970,00	-	-	-	-	2.100.470,00
220905 - FUNDO DE MOD., MANUT. E REEQ. DO CBMDF - FUNCBM	Fonte Tesouro	-	-	-	46.102,00	-	-	-	-	46.102,00
	Fonte Tesouro	-	-	30.000,00	436.398,00	-	-	-	-	466.398,00
	Total	-	-	30.000,00	482.500,00	-	-	-	-	512.500,00
220906 - FUNDO DE MOD., MANUT. E REEQ. DA PCDF - FUNPCDF	Fonte Tesouro	-	-	-	186.061,00	-	-	-	-	186.061,00
	Fonte Tesouro	-	-	50.000,00	5.807.777,00	-	-	-	-	5.857.777,00
	Total	-	-	50.000,00	5.993.838,00	-	-	-	-	6.043.838,00
230101 - SECRETARIA DE CULTURA	Fonte Tesouro	-	-	1.600.882,00	-	-	-	-	-	1.600.882,00
	Fonte Tesouro	38.099.537,00	-	36.059.977,00	1.669.609,00	-	-	-	-	75.829.123,00
	Total	38.099.537,00	-	37.660.859,00	1.669.609,00	-	-	-	-	77.430.005,00



EXECUÇÃO DA DESPESA POR UNIDADE GESTORA E GRUPO DE DESPESA - 2008

UNIDADE GESTORA	TIPO FONTE	DESPESA AUTORIZADA								TOTAL
		1 PESSOAL E ENCARGOS SOCIAIS	2 JUROS E ENCARGOS DA DÍVIDA	3 OUTRAS DESPESAS CORRENTES	4 INVESTIMENTOS	5 INVERSÕES FINANCEIRAS	6 AMORTIZAÇÃO DA DÍVIDA	7 RESERVA ORÇAM PARA RGPS	9 RESERVA DE CONTINGÊNCIA	
230103 - ARQUIVO PÚBLICO DO DF	Fonte Tesouro	1.536.779,00	-	539.309,00	126.060,00	-	-	-	-	2.202.148,00
	Total	1.536.779,00	-	539.309,00	126.060,00	-	-	-	-	2.202.148,00
230903 - FUNDO DE APOIO À CULTURA - FAC	Fonte Tesouro	-	-	4.014.132,00	-	-	-	-	-	4.014.132,00
	Fonte Tesouro	-	-	11.188.422,00	-	-	-	-	-	11.188.422,00
	Total	-	-	15.202.554,00	-	-	-	-	-	15.202.554,00
240101 - SEC. DE DESENV. ECONÔMICO E TURISMO	Fonte Tesouro	12.693.463,00	-	1.710.967,00	186.592,00	-	-	-	-	14.591.022,00
	Total	12.693.463,00	-	1.710.967,00	186.592,00	-	-	-	-	14.591.022,00
240201 - EMP. BRASILIENSE DE TURISMO - BRASILATUR	Fonte Tesouro	-	-	3.115.092,00	-	-	-	-	-	3.115.092,00
	Fonte Tesouro	5.994.237,00	-	23.495.116,07	594.807,00	-	-	-	-	30.084.160,07
	Outras Fontes	-	-	8.293.905,00	7.451.540,00	-	-	-	-	15.745.445,00
	Total	5.994.237,00	-	34.904.113,07	8.046.347,00	-	-	-	-	48.944.697,07
240901 - FDO DE FOMENTO À IND. DO TURISMO DO DF - FITUR	Fonte Tesouro	-	-	55.999,00	18.213,00	-	-	-	-	74.212,00
	Total	-	-	55.999,00	18.213,00	-	-	-	-	74.212,00
250101 - SEC. DE TRABALHO	Fonte Tesouro	4.281.929,00	-	9.863.699,00	685.893,00	-	-	-	-	14.831.521,00
	Total	4.281.929,00	-	9.863.699,00	685.893,00	-	-	-	-	14.831.521,00
250902 - FUNDO P/A GERAÇÃO DE EMP. E RENDA DO DF - FUNGER	Fonte Tesouro	-	-	2.318.334,00	772.778,00	12.603.658,00	-	-	-	15.694.770,00
	Fonte Tesouro	-	-	3.730.911,00	1.456.433,00	20.405.603,00	-	-	-	25.592.947,00
	Total	-	-	6.049.245,00	2.229.211,00	33.009.261,00	-	-	-	41.287.717,00
280101 - SEC. DE DESENV. URBANO E MEIO AMBIENTE	Fonte Tesouro	-	-	1.485.908,00	5.482.391,00	-	-	-	-	6.968.299,00
	Fonte Tesouro	62.685.024,00	5.460.241,00	18.709.564,05	82.165.385,08	-	12.006.591,00	-	-	181.026.805,13
	Total	62.685.024,00	5.460.241,00	20.195.472,05	87.647.776,08	-	12.006.591,00	-	-	187.995.104,13
280208 - INST. DO MEIO AMB. E DOS REC. HÍDRICOS DO DF	Fonte Tesouro	-	-	2.700.000,00	-	-	-	-	-	2.700.000,00
	Fonte Tesouro	4.414.041,00	-	10.569.900,46	375.601,00	-	-	-	-	15.359.542,46
	Outras Fontes	-	-	1.355.000,00	278.402,00	-	-	-	-	1.633.402,00
	Total	4.414.041,00	-	14.624.900,46	654.003,00	-	-	-	-	19.692.944,46
280209 - COMP. DE DESENV. HABITACIONAL DO DF-CODHAB	Fonte Tesouro	3.956.251,00	-	1.834.555,28	150.000,00	-	-	-	-	5.940.806,28
	Outras Fontes	-	7.760.000,00	852.475,00	66.418.377,00	-	9.900.000,00	-	-	84.930.852,00
	Total	3.956.251,00	7.760.000,00	2.687.030,28	66.568.377,00	-	9.900.000,00	-	-	90.871.658,28
280901 - FUNDO DE DESENV. URBANO DO DF	Fonte Tesouro	-	-	667.031,00	638.069,00	-	-	-	-	1.305.100,00
	Total	-	-	667.031,00	638.069,00	-	-	-	-	1.305.100,00
320101 - SEC. DE PLANEJAMENTO E GESTÃO	Fonte Tesouro	-	-	10.000.000,00	-	-	-	-	-	10.000.000,00
	Fonte Tesouro	231.532.585,00	-	224.283.975,02	602.718,00	-	-	-	-	456.419.278,02
	Total	231.532.585,00	-	234.283.975,02	602.718,00	-	-	-	-	466.419.278,02



EXECUÇÃO DA DESPESA POR UNIDADE GESTORA E GRUPO DE DESPESA - 2008

UNIDADE GESTORA	TIPO FONTE	DESPESA AUTORIZADA								TOTAL
		1 PESSOAL E ENCARGOS SOCIAIS	2 JUROS E ENCARGOS DA DÍVIDA	3 OUTRAS DESPESAS CORRENTES	4 INVESTIMENTOS	5 INVERSÕES FINANCEIRAS	6 AMORTIZAÇÃO DA DÍVIDA	7 RESERVA ORÇAM PARA RGPS	9 RESERVA DE CONTINGÊNCIA	
320203 - INSTITUTO DE PREV. DOS SERVIDORES DO DF - IPREV/DF	Outras Fontes	-	-	-	-	-	-	44.400.000,00	-	44.400.000,00
	Total	-	-	-	-	-	-	44.400.000,00	-	44.400.000,00
340101 - SECRETARIA DE ESPORTE E LAZER	Fonte Tesouro	-	-	2.344.754,00	248.932,00	-	-	-	-	2.593.686,00
	Fonte Tesouro	9.860.774,00	-	27.801.962,00	2.098.460,00	-	-	-	-	39.761.196,00
	Total	9.860.774,00	-	30.146.716,00	2.347.392,00	-	-	-	-	42.354.882,00
340901 - FUNDO DE PROM. AO ESP. EDUC. FISICA E LAZER	Fonte Tesouro	-	-	-	-	-	-	-	-	-
	Total	-	-	-	-	-	-	-	-	-
340902 - FUNDO DE APOIO AO ESPORTE	Fonte Tesouro	-	-	1.219.028,00	-	-	-	-	-	1.219.028,00
	Total	-	-	1.219.028,00	-	-	-	-	-	1.219.028,00
400101 - SECRETARIA DE CIÊNCIA E TECNOLOGIA	Fonte Tesouro	-	-	112.865,00	-	-	-	-	-	112.865,00
	Fonte Tesouro	5.194.273,00	-	3.904.990,72	478.338,76	-	-	-	-	9.577.602,48
	Total	5.194.273,00	-	4.017.855,72	478.338,76	-	-	-	-	9.690.467,48
400901 - FUNDO DE APOIO À PESQUISA DO DF	Fonte Tesouro	-	-	69.028,00	-	-	-	-	-	69.028,00
	Total	-	-	69.028,00	-	-	-	-	-	69.028,00
440101 - SEC. DE JUSTIÇA, DIR. HUMANOS E CIDADANIA	Fonte Tesouro	3.061.200,00	-	11.886.215,14	420.000,00	-	-	-	-	15.367.415,14
	Fonte Tesouro	155.342.989,00	-	73.101.650,91	2.819.935,00	-	-	-	-	231.264.574,91
	Total	158.404.189,00	-	84.987.866,05	3.239.935,00	-	-	-	-	246.631.990,05
440905 - FUNDO DE APOIO E APARL. DO CENTº DE ASSIST JUD.DF	Fonte Tesouro	-	-	430.000,00	80.000,00	-	-	-	-	510.000,00
	Total	-	-	430.000,00	80.000,00	-	-	-	-	510.000,00
450101 - CORREGEDORIA GERAL DO DF	Fonte Tesouro	28.138.925,00	-	3.808.431,00	1.919.451,00	-	-	-	-	33.866.807,00
	Total	28.138.925,00	-	3.808.431,00	1.919.451,00	-	-	-	-	33.866.807,00
470101 - SECRETARIA DE HABITAÇÃO DO DF	Fonte Tesouro	1.495.444,00	-	617.000,00	-	-	-	-	-	2.112.444,00
	Total	1.495.444,00	-	617.000,00	-	-	-	-	-	2.112.444,00
900101 - RESERVA DE CONTINGENCIA	Fonte Tesouro	-	-	-	-	-	-	-	18.218.723,65	18.218.723,65
	Total	-	-	-	-	-	-	-	18.218.723,65	18.218.723,65
TOTAL DA DESPESA AUTORIZADA		5.541.971.928,00	125.480.679,00	3.729.034.510,18	1.920.187.773,08	263.607.810,00	109.538.505,00	44.400.000,00	18.218.723,65	11.752.439.928,91



EXECUÇÃO DA DESPESA POR ÓRGÃO, UNIDADE ORÇAMENTÁRIA E FUNÇÃO - 2008

ÓRGÃO	UNIDADE ORÇAMENTÁRIA	TIPO FONTE	DESPESA AUTORIZADA													
			01	02	04	06	08	09	10	11	12	13	14	15	16	
			LEGISLATIVA	JUDICIÁRIA	ADMINISTRAÇÃO	SEGURANÇA PÚBLICA	ASSISTÊNCIA SOCIAL	PREVIDÊNCIA SOCIAL	SAÚDE	TRABALHO	EDUCAÇÃO	CULTURA	DIREITOS DA CIDADANIA	URBANISMO	HABITAÇÃO	
01000 - CÂMARA LEGISLATIVA DO DF	01101 - CAMARA LEGISLATIVA DO DF	Fonte Tesouro	240.991.378,00	-	-	-	-	15.918.480,00	-	-	-	-	-	-	-	
		Total	240.991.378,00	-	-	-	-	15.918.480,00	-	-	-	-	-	-	-	
	01901 - FUNDO DE ASSIST. À SAÚDE DA CLDF	Fonte Tesouro	-	-	-	-	-	-	13.472.910,00	-	-	-	-	-	-	
		Total	-	-	-	-	-	-	13.472.910,00	-	-	-	-	-	-	
01000 - CÂMARA LEGISLATIVA DO DF Total			240.991.378,00	-	-	-	-	15.918.480,00	13.472.910,00	-	-	-	-	-	-	
02000 - TRIBUNAL DE CONTAS DO DF	02101 - TRIBUNAL DE CONTAS DO DF	Fonte Tesouro	524.311,91	-	-	-	-	-	-	-	-	-	-	-	-	
		Fonte Tesouro	163.819.452,00	-	-	-	-	86.760.000,00	-	-	-	-	-	-	-	
		Total	164.343.763,91	-	-	-	-	86.760.000,00	-	-	-	-	-	-	-	
	02000 - TRIBUNAL DE CONTAS DO DF Total			164.343.763,91	-	-	-	-	86.760.000,00	-	-	-	-	-	-	
10000 - GABINETE DO VICE-GOVERNADOR	10101 - GABINETE DO VICE-GOVERNADOR	Fonte Tesouro	-	-	5.814.809,00	-	-	-	-	-	-	-	-	-	-	
		Total	-	-	5.814.809,00	-	-	-	-	-	-	-	-	-	-	
10000 - GABINETE DO VICE-GOVERNADOR Total			-	-	5.814.809,00	-	-	-	-	-	-	-	-	-	-	
11000 - SECRETARIA DE GOVERNO	11101 - SECRETARIA DE GOVERNO	Fonte Tesouro	-	-	-	-	-	-	-	-	-	-	-	22.000.000,00	-	
		Fonte Tesouro	-	-	286.914.569,00	-	-	98.169.840,00	-	-	-	455.000,00	-	13.452.264,00	-	
		Total	-	-	286.914.569,00	-	-	98.169.840,00	-	-	-	455.000,00	-	35.452.264,00	-	
	11103 - RA I - PLANO PILOTO	Fonte Tesouro	-	-	3.671.390,00	-	-	-	81.319,00	-	-	203.461,00	-	2.745.765,00	-	
		Total	-	-	3.671.390,00	-	-	-	81.319,00	-	-	203.461,00	-	2.745.765,00	-	
	11104 - RA II - GAMA	Fonte Tesouro	-	-	957.252,00	-	70.000,00	-	-	-	-	985.163,00	30.000,00	922.053,00	-	
		Total	-	-	957.252,00	-	70.000,00	-	-	-	-	985.163,00	30.000,00	922.053,00	-	
	11105 - RA III - TAGUATINGA	Fonte Tesouro	-	-	1.279.756,00	-	100,00	-	-	-	-	3.579.243,00	-	7.914.059,00	-	
		Total	-	-	1.279.756,00	-	100,00	-	-	-	-	3.579.243,00	-	7.914.059,00	-	
	11106 - RA IV - BRAZLÂNDIA	Fonte Tesouro	-	-	768.330,00	-	38.000,00	-	-	-	-	250.000,00	1.453.567,00	1.000,00	1.418.576,00	-
		Total	-	-	768.330,00	-	38.000,00	-	-	-	-	250.000,00	1.453.567,00	1.000,00	1.418.576,00	-
	11107 - RA V - SOBRADINHO	Fonte Tesouro	-	-	1.410.833,00	-	-	-	-	-	-	210.990,00	-	474.165,00	-	
		Total	-	-	1.410.833,00	-	-	-	-	-	-	210.990,00	-	474.165,00	-	
	11108 - RA VI - PLANALTINA	Fonte Tesouro	-	-	1.250.023,00	-	-	-	-	-	-	923.862,00	-	1.944.530,00	-	
		Total	-	-	1.250.023,00	-	-	-	-	-	-	923.862,00	-	1.944.530,00	-	
	11109 - RA VII - PARANOÁ	Fonte Tesouro	-	-	829.447,00	-	-	-	-	-	-	823.469,00	-	433.917,00	-	
		Total	-	-	829.447,00	-	-	-	-	-	-	823.469,00	-	433.917,00	-	
	11110 - RA VIII - NÚCLEO BANDEIRANTE	Fonte Tesouro	-	-	-	-	-	-	-	-	-	-	-	814.262,00	-	
		Fonte Tesouro	-	-	1.213.249,00	-	-	-	-	-	-	279.251,00	-	1.879.457,00	-	
		Total	-	-	1.213.249,00	-	-	-	-	-	-	279.251,00	-	2.693.719,00	-	
	11111 - RA IX - CEILÂNDIA	Fonte Tesouro	-	-	1.970.636,00	-	152.111,00	-	-	-	50.000,00	1.779.315,00	-	5.931.893,00	-	
		Total	-	-	1.970.636,00	-	152.111,00	-	-	-	50.000,00	1.779.315,00	-	5.931.893,00	-	
	11112 - RA X - GUARÁ	Fonte Tesouro	-	-	1.568.327,00	-	8.210,00	-	-	-	-	256.658,00	-	2.951.445,00	-	
		Total	-	-	1.568.327,00	-	8.210,00	-	-	-	-	256.658,00	-	2.951.445,00	-	
	11113 - RA XI - CRUZEIRO	Fonte Tesouro	-	-	829.814,00	-	-	-	-	-	-	213.220,00	-	456.667,00	-	
		Total	-	-	829.814,00	-	-	-	-	-	-	213.220,00	-	456.667,00	-	
	11114 - RA XII - SAMAMBAIA	Fonte Tesouro	-	-	-	-	-	-	-	-	-	-	-	2.210.590,00	-	
		Total	-	-	1.415.006,00	-	33.738,00	-	-	-	-	200.000,00	742.919,00	-	3.030.131,00	-
	11115 - RA XIII - SANTA MARIA	Fonte Tesouro	-	-	1.415.006,00	-	33.738,00	-	-	-	-	200.000,00	742.919,00	-	5.240.721,00	-
		Total	-	-	968.320,00	-	95.500,00	-	-	-	-	891.835,00	-	2.341.317,00	-	
	11116 - RA XIV - SÃO SEBASTIÃO	Fonte Tesouro	-	-	968.320,00	-	95.500,00	-	-	-	-	891.835,00	-	2.341.317,00	-	
		Total	-	-	-	-	-	-	-	-	-	-	-	958.103,00	-	
	11117 - RA XV - RECANTO DAS EMAS	Fonte Tesouro	-	-	392.045,00	-	-	-	-	-	-	1.609.622,00	-	1.145.132,00	-	
		Total	-	-	392.045,00	-	-	-	-	-	-	1.609.622,00	-	2.103.235,00	-	
	Fonte Tesouro	-	-	585.065,00	-	-	-	-	-	-	683.017,00	-	2.363.410,00	-		
	Total	-	-	585.065,00	-	-	-	-	-	-	683.017,00	-	2.363.410,00	-		



EXECUÇÃO DA DESPESA POR ÓRGÃO, UNIDADE ORÇAMENTÁRIA E FUNÇÃO - 2008

ÓRGÃO	UNIDADE ORÇAMENTÁRIA	TIPO FONTE	DESPESA AUTORIZADA													
			01	02	04	06	08	09	10	11	12	13	14	15	16	
			LEGISLATIVA	JUDICIÁRIA	ADMINISTRAÇÃO	SEGURANÇA PÚBLICA	ASSISTÊNCIA SOCIAL	PREVIDÊNCIA SOCIAL	SAÚDE	TRABALHO	EDUCAÇÃO	CULTURA	DIREITOS DA CIDADANIA	URBANISMO	HABITAÇÃO	
11000 - SECRETARIA DE GOVERNO (CONTINUAÇÃO)	11118 - RA XVI - LAGO SUL	Fonte Tesouro	-	-	357.151,00	-	-	-	-	-	-	78.314,00	-	658.350,00	-	
		Total	-	-	357.151,00	-	-	-	-	-	-	78.314,00	-	658.350,00	-	
	11119 - RA XVII - RIACHO FUNDO	Fonte Tesouro	-	-	-	-	-	-	-	-	-	-	-	1.007.887,00	-	
		Fonte Tesouro	-	-	466.389,00	-	-	-	-	-	-	287.920,00	-	761.342,00	-	
		Total	-	-	466.389,00	-	-	-	-	-	-	287.920,00	-	1.769.229,00	-	
	11120 - RA XVIII - LAGO NORTE	Fonte Tesouro	-	-	751.010,00	-	20.000,00	-	-	-	-	117.289,00	-	363.451,00	-	
		Total	-	-	751.010,00	-	20.000,00	-	-	-	-	117.289,00	-	363.451,00	-	
	11121 - RA XIX - CANDANGOLÂNDIA	Fonte Tesouro	-	-	-	-	-	-	-	-	-	-	-	554.000,00	-	
		Fonte Tesouro	-	-	448.051,00	-	-	-	-	-	-	58.386,00	-	262.423,00	-	
		Total	-	-	448.051,00	-	-	-	-	-	-	58.386,00	-	816.423,00	-	
	11122 - RA XX - ÁGUAS CLARAS	Fonte Tesouro	-	-	908.433,00	-	-	-	-	-	-	123.261,00	-	4.285.667,00	-	
		Total	-	-	908.433,00	-	-	-	-	-	-	123.261,00	-	4.285.667,00	-	
	11123 - RA XXI - RIACHO FUNDO II	Fonte Tesouro	-	-	283.775,00	-	-	-	-	-	-	271.367,00	-	724.165,00	-	
		Total	-	-	283.775,00	-	-	-	-	-	-	271.367,00	-	724.165,00	-	
	11124 - RA XXII - SUDOESTE/OCTOGONAL	Fonte Tesouro	-	-	295.496,00	-	-	-	-	-	-	49.865,00	-	470.471,00	-	
		Total	-	-	295.496,00	-	-	-	-	-	-	49.865,00	-	470.471,00	-	
		11125 - RA XXIII - VARJÃO	Fonte Tesouro	-	-	-	-	-	-	-	-	-	-	-	730.191,00	-
	Fonte Tesouro		-	-	277.873,00	-	3,00	-	-	-	-	51.380,00	-	152.638,00	-	
	Total		-	-	277.873,00	-	3,00	-	-	-	-	51.380,00	-	882.829,00	-	
	11126 - RA XXIV - PARK WAY	Fonte Tesouro	-	-	389.395,00	-	20,00	-	-	-	-	48.641,00	-	263.884,00	-	
		Total	-	-	389.395,00	-	20,00	-	-	-	-	48.641,00	-	263.884,00	-	
	11127 - RA XXV - SETOR COMP DE IND. E ABASTECIMENTO	Fonte Tesouro	-	-	-	-	-	-	-	-	-	-	-	230.927,00	-	
		Fonte Tesouro	-	-	328.318,00	-	2.756,00	-	-	-	-	20.956,00	-	230.066,00	-	
		Total	-	-	328.318,00	-	2.756,00	-	-	-	-	20.956,00	-	460.993,00	-	
	11128 - RA XXVI - SOBRADINHO II	Fonte Tesouro	-	-	359.955,00	-	-	-	-	-	-	105.939,00	-	1.916.311,00	-	
		Total	-	-	359.955,00	-	-	-	-	-	-	105.939,00	-	1.916.311,00	-	
	11129 - RA XXVII - JARDIM BOTÂNICO	Fonte Tesouro	-	-	431.388,00	-	-	-	-	-	-	62.082,00	-	293.073,00	-	
		Total	-	-	431.388,00	-	-	-	-	-	-	62.082,00	-	293.073,00	-	
	11130 - RA XXVIII - ITAPOÃ	Fonte Tesouro	-	-	308.314,00	-	3.445,00	-	-	-	-	104.865,00	-	358.676,00	-	
		Total	-	-	308.314,00	-	3.445,00	-	-	-	-	104.865,00	-	358.676,00	-	
	11131 - RA XXIX - SETOR DE INDÚSTRIA E ABASTECIMENTO	Fonte Tesouro	-	-	346.353,00	-	-	-	-	-	-	15.000,00	-	242.585,00	-	
		Total	-	-	346.353,00	-	-	-	-	-	-	15.000,00	-	242.585,00	-	
	11132 - AGÊNCIA DE COMUNICACAO SOCIAL	Fonte Tesouro	-	-	130.052.876,00	-	-	1.836.495,00	-	-	-	16.861.570,00	-	-	-	-
		Total	-	-	130.052.876,00	-	-	1.836.495,00	-	-	-	16.861.570,00	-	-	-	-
	11201 - AGÊNCIA DE FISCALIZAÇÃO DO DF	Fonte Tesouro	-	-	5.720.566,00	-	-	-	-	-	-	-	-	-	-	-
		Total	-	-	5.720.566,00	-	-	-	-	-	-	-	-	-	-	-
11000 - SECRETARIA DE GOVERNO Total			-	-	447.749.405,00	-	423.883,00	100.006.335,00	81.319,00	50.000,00	450.000,00	33.347.427,00	31.000,00	88.893.843,00	-	
12000 - PROCURADORIA GERAL DO DISTRITO FEDERAL	12101 - PROCURADORIA GERAL DO DF	Fonte Tesouro	-	-	71.007.787,00	-	-	61.450.741,00	-	-	-	-	-	-	-	-
		Total	-	-	71.007.787,00	-	-	61.450.741,00	-	-	-	-	-	-	-	-
	12901 - FUNDO DA PROCURADORIA GERAL DO DF	Fonte Tesouro	-	-	10.639.537,00	-	-	-	-	-	-	-	-	-	-	-
		Fonte Tesouro	-	-	4.807.513,00	-	-	-	-	-	-	-	-	-	-	-
12000 - PROCURADORIA GERAL DO DF Total			-	-	15.447.050,00	-	-	-	-	-	-	-	-	-	-	
14000 - SECRETARIA DE EST. DE AGRIC. PEC. E ABASTECIMENTO	14101 - SEC DE EST. DE AGRIC. PECUÁRIA E ABASTECIMENTO	Fonte Tesouro	-	-	-	-	-	-	-	-	-	-	-	-	-	-
		Fonte Tesouro	-	-	-	-	-	36.355.053,00	-	-	-	204.534,00	-	-	-	-
		Total	-	-	-	-	-	36.355.053,00	-	-	-	204.534,00	-	-	-	-
	14203 - EMPRESA DE ASSISTÊNCIA TÉCNICA E EXTENSÃO RURAL DO DF	Fonte Tesouro	-	-	-	-	-	-	-	-	-	-	-	-	-	-
		Outras Fontes	-	-	-	-	-	-	-	-	-	-	-	-	-	-
			-	-	-	-	-	-	-	-	-	-	-	-	-	



EXECUÇÃO DA DESPESA POR ÓRGÃO, UNIDADE ORÇAMENTÁRIA E FUNÇÃO - 2008

ÓRGÃO	UNIDADE ORÇAMENTÁRIA	TIPO FONTE	DESPESA AUTORIZADA												
			01	02	04	06	08	09	10	11	12	13	14	15	16
			LEGISLATIVA	JUDICIÁRIA	ADMINISTRAÇÃO	SEGURANÇA PÚBLICA	ASSISTÊNCIA SOCIAL	PREVIDÊNCIA SOCIAL	SAÚDE	TRABALHO	EDUCAÇÃO	CULTURA	DIREITOS DA CIDADANIA	URBANISMO	HABITAÇÃO
	14901 - FUNDO DE AVAL DO DF	Fonte Tesouro	-	-	-	-	-	-	-	-	-	-	-	-	-
		Total	-	-	-	-	-	-	-	-	-	-	-	-	-
	14902 - FUNDO DE DESENVOLVIMENTO RURAL DO DF	Fonte Tesouro	-	-	-	-	-	-	-	-	-	-	-	-	-
		Fonte Tesouro	-	-	-	-	-	-	-	-	-	-	-	-	-
		Total	-	-	-	-	-	-	-	-	-	-	-	-	-
	14903 - FUNDO DISTRITAL DE SANIDADE ANIMAL - FDS	Fonte Tesouro	-	-	-	-	-	-	-	-	-	-	-	-	-
		Fonte Tesouro	-	-	-	-	-	-	-	-	-	-	-	-	-
		Total	-	-	-	-	-	-	-	-	-	-	-	-	-
	14000 - SEC. DE EST. DE AGRIC. PEC. E ABAST. Total		-	-	-	-	-	36.355.053,00	-	-	-	204.534,00	-	-	-
16000 - SECRETARIA DE CULTURA	16101 - SECRETARIA DE CULTURA	Fonte Tesouro	-	-	-	-	-	-	-	-	-	1.550.882,00	-	-	-
		Fonte Tesouro	-	-	-	-	-	8.280.216,00	-	-	-	65.168.804,00	-	-	-
		Total	-	-	-	-	-	8.280.216,00	-	-	-	66.719.686,00	-	-	-
	16102 - ARQUIVO PÚBLICO DO DF	Fonte Tesouro	-	-	-	-	-	-	-	-	-	2.183.990,00	-	-	-
		Total	-	-	-	-	-	-	-	-	-	2.183.990,00	-	-	-
	16903 - FUNDO DE APOIO À CULTURA	Fonte Tesouro	-	-	-	-	-	-	-	-	-	4.014.132,00	-	-	-
		Fonte Tesouro	-	-	-	-	-	-	-	-	-	11.188.422,00	-	-	-
		Total	-	-	-	-	-	-	-	-	-	15.202.554,00	-	-	-
	16000 - SECRETARIA DE CULTURA Total		-	-	-	-	-	8.280.216,00	-	-	-	84.106.230,00	-	-	-
17000 - SEC. DE DESENVOLV. SOCIAL E TRABALHO	17101 - SEC DE DESENVOLV. SOCIAL E TRANSF. DE RENDA DO DF	Fonte Tesouro	-	-	-	-	-	-	-	11.521.546,00	-	-	-	-	-
		Fonte Tesouro	-	-	3.204.733,00	-	260.059.906,00	37.277.739,00	-	17.883.797,00	-	280.000,00	-	-	-
		Total	-	-	3.204.733,00	-	260.059.906,00	37.277.739,00	-	29.405.343,00	-	280.000,00	-	-	-
	17902 - FUNDO DE ASSISTÊNCIA SOCIAL DO DF	Fonte Tesouro	-	-	-	-	9.166.958,00	-	-	-	-	-	-	-	-
		Fonte Tesouro	-	-	1.559.004,00	-	52.757.216,35	-	-	80.000,00	-	-	-	-	-
		Total	-	-	1.559.004,00	-	61.924.174,35	-	-	80.000,00	-	-	-	-	-
	17905 - FUNDO PARA GERAÇÃO DE EMPREGO E RENDA DO DF - FUNGER	Fonte Tesouro	-	-	-	-	-	-	-	5.685.317,00	-	-	-	-	-
		Fonte Tesouro	-	-	-	-	-	-	-	598.002,00	-	-	-	-	-
		Total	-	-	-	-	-	-	-	6.283.319,00	-	-	-	-	-
17000 - SEC. DE DESENVOLV. SOCIAL E TRABALHO Total		-	-	4.763.737,00	-	321.984.080,35	37.277.739,00	-	35.768.662,00	-	280.000,00	-	-	-	
18000 - SECRETARIA DE EDUCAÇÃO	18101 - SECRETARIA DE EDUCAÇÃO	Fonte Tesouro	-	-	-	-	-	-	-	-	32.789.774,00	-	-	-	-
		Fonte Tesouro	-	-	-	-	-	594.542,00	-	-	1.116.082.743,00	800.000,00	-	-	-
		Total	-	-	-	-	-	594.542,00	-	-	1.148.872.517,00	800.000,00	-	-	-
	18202 - FUNDAÇÃO UNIVERSIDADE ABERTA DO DF	Fonte Tesouro	-	-	-	-	-	-	-	-	10.080,00	-	-	-	-
		Total	-	-	-	-	-	-	-	-	10.080,00	-	-	-	-
		18902 - FUNDO DE APOIO AO PROG. PERM. DE ALFAB. E EDUC. BÁSICA DE JOVENS E ADULTOS	Fonte Tesouro	-	-	-	-	-	-	-	10.080,00	-	-	-	-
	Total	-	-	-	-	-	-	-	-	10.080,00	-	-	-	-	
	18903 - FUNDEB	Fonte Tesouro	-	-	-	-	-	-	-	-	10.374.706,00	-	-	-	-
		Fonte Tesouro	-	-	-	-	-	-	-	-	1.138.917.045,00	-	-	-	-
Total		-	-	-	-	-	-	-	-	1.149.291.751,00	-	-	-	-	
18000 - SECRETARIA DE EDUCAÇÃO Total		-	-	-	-	-	594.542,00	-	-	2.298.184.428,00	800.000,00	-	-	-	
19000 - SECRETARIA DE FAZENDA	19101 - SECRETARIA DE ESTADO DE FAZENDA	Fonte Tesouro	-	-	20.641.338,00	-	-	-	-	-	-	-	-	-	-
		Fonte Tesouro	-	-	301.389.459,00	-	-	248.813.976,00	-	-	-	-	-	-	-
		Total	-	-	322.030.797,00	-	-	248.813.976,00	-	-	-	-	-	-	-
	19901 - FUNDO DE DESENVOLVIMENTO DO DF	Fonte Tesouro	-	-	226.489.716,00	-	-	-	-	-	-	-	-	-	-
		Total	-	-	226.489.716,00	-	-	-	-	-	-	-	-	-	-
	19902 - FUNDO DE MODER. E REAPAR. ADMINIST. FAZENDÁRIA	Fonte Tesouro	-	-	4.632.462,00	-	-	-	-	-	-	-	-	-	-
Total	-	-	4.632.462,00	-	-	-	-	-	-	-	-	-	-	-	
19000 - SECRETARIA DE FAZENDA Total		-	-	553.152.975,00	-	-	248.813.976,00	-	-	-	-	-	-	-	-



EXECUÇÃO DA DESPESA POR ÓRGÃO, UNIDADE ORÇAMENTÁRIA E FUNÇÃO - 2008

ÓRGÃO	UNIDADE ORÇAMENTÁRIA	TIPO FONTE	DESPESA AUTORIZADA												
			01	02	04	06	08	09	10	11	12	13	14	15	16
			LEGISLATIVA	JUDICIÁRIA	ADMINISTRAÇÃO	SEGURANÇA PÚBLICA	ASSISTÊNCIA SOCIAL	PREVIDÊNCIA SOCIAL	SAÚDE	TRABALHO	EDUCAÇÃO	CULTURA	DIREITOS DA CIDADANIA	URBANISMO	HABITAÇÃO
20000 - SEC. DE EST. DE DESENV. ECONÔMICO E TURISMO	20101 - SECRETARIA DE DESENV. ECONÔMICO E TURISMO	Fonte Tesouro	-	-	-	-	-	3.880.511,00	-	-	-	-	-	-	-
		Total	-	-	-	-	-	3.880.511,00	-	-	-	-	-	-	-
	20201 - EMPRESA BRASILENSE DE TURISMO - BRASILIATUR	Fonte Tesouro	-	-	-	-	-	-	-	-	-	-	-	-	-
		Fonte Tesouro	-	-	-	-	-	-	-	-	-	1.435.061,00	-	-	-
		Outras Fontes	-	-	-	-	-	-	-	-	-	-	-	-	-
		Total	-	-	-	-	-	-	-	-	-	1.435.061,00	-	-	-
	20901 - FUNDO DE FOMENTO À IND. DO TURISMO DO DF - FITUR/DF	Fonte Tesouro	-	-	65.070,00	-	-	-	-	-	-	-	-	-	-
		Total	-	-	65.070,00	-	-	-	-	-	-	-	-	-	-
	20000 - SEC. DE EST. DE DESENV. ECON. E TURISMO Total		-	-	65.070,00	-	-	3.880.511,00	-	-	-	1.435.061,00	-	-	-
22000 - SECRETARIA DE OBRAS	22101 - SECRETARIA DE OBRAS	Fonte Tesouro	-	-	-	-	-	-	-	-	-	-	-	23.615.546,00	7.023,00
		Fonte Tesouro	-	-	9.230.437,00	2.264,00	4.976.682,00	37.050.939,00	-	-	-	914.280,00	-	593.184.897,00	1.073.132,00
		Total	-	-	9.230.437,00	2.264,00	4.976.682,00	37.050.939,00	-	-	-	914.280,00	-	616.800.443,00	1.080.155,00
	22201 - COMPANHIA URB. DA NOVA CAPITAL DO BRASIL	Fonte Tesouro	-	-	-	-	-	-	-	-	-	-	-	38.347.706,00	-
		Fonte Tesouro	-	-	-	-	-	-	100.000,00	-	-	-	-	197.502.691,00	-
		Outras Fontes	-	-	-	-	-	-	-	-	-	-	-	2.364.500,00	-
		Total	-	-	-	-	-	-	100.000,00	-	-	-	-	238.214.897,00	-
	22000 - SECRETARIA DE OBRAS Total		-	-	9.230.437,00	2.264,00	4.976.682,00	37.050.939,00	100.000,00	-	-	914.280,00	-	855.015.340,00	1.080.155,00
23000 - SECRETARIA DE SAÚDE	23202 - FUNDAÇÃO HEMOCENTRO DE BRASÍLIA	Fonte Tesouro	-	-	-	-	-	348.533,00	15.317.738,00	-	-	-	-	-	-
		Outras Fontes	-	-	-	-	-	-	3.022.869,00	-	-	-	-	-	-
		Total	-	-	-	-	-	348.533,00	18.340.607,00	-	-	-	-	-	-
	23203 - FUNDAÇÃO DE ENSINO E PESQUISA EM CIÊNCIAS DA SAÚDE	Fonte Tesouro	-	-	-	-	-	-	1.837.273,00	-	5.008.675,00	-	-	176.606,00	-
		Outras Fontes	-	-	-	-	-	-	379.537,00	-	11.283.026,00	-	-	-	-
		Total	-	-	-	-	-	-	2.216.810,00	-	16.291.701,00	-	-	176.606,00	-
	23901 - FUNDO DE SAÚDE DO DF	Fonte Tesouro	-	-	-	-	-	-	128.437.562,00	-	-	-	-	-	-
		Fonte Tesouro	-	-	744.833,00	-	630.000,00	5.793,00	1.595.245.576,00	-	-	-	-	-	-
		Total	-	-	744.833,00	-	630.000,00	5.793,00	1.723.683.138,00	-	-	-	-	-	-
	23000 - SECRETARIA DE SAÚDE Total		-	-	744.833,00	-	630.000,00	354.326,00	1.744.240.555,00	-	16.291.701,00	-	-	176.606,00	-
24000 - SEC. DE SEGURANÇA PÚBLICA	24101 - SECRETARIA DE SEGURANÇA PÚBLICA	Fonte Tesouro	-	-	-	4.848.291,00	-	-	-	-	-	-	-	-	-
		Fonte Tesouro	-	-	-	74.532.631,00	-	8.440.240,00	-	-	-	-	-	-	-
		Total	-	-	-	79.380.922,00	-	8.440.240,00	-	-	-	-	-	-	-
	24103 - POLÍCIA MILITAR DO DF	Fonte Tesouro	-	-	-	4.811.777,00	-	-	-	-	-	-	-	-	-
		Fonte Tesouro	-	-	-	8.733.624,00	-	11.008.760,00	-	-	-	-	-	-	-
		Total	-	-	-	13.545.401,00	-	11.008.760,00	-	-	-	-	-	-	-
	24104 - CORPO DE BOMBEIROS MILITAR DO DF	Fonte Tesouro	-	-	-	352.815,00	-	-	-	-	-	-	-	-	-
		Fonte Tesouro	-	-	-	4.580.175,00	-	7.716.013,00	-	-	-	-	-	-	-
		Total	-	-	-	4.932.990,00	-	7.716.013,00	-	-	-	-	-	-	-
	24105 - POLÍCIA CIVIL DO DF	Fonte Tesouro	-	-	-	189.719,00	-	-	-	-	-	-	-	150.000,00	-
		Total	-	-	-	189.719,00	-	-	-	-	-	-	-	150.000,00	-
	24201 - DEPARTAMENTO DE TRÂNSITO DO DF	Fonte Tesouro	-	-	-	11.039.500,00	-	-	-	-	-	-	-	-	-
		Fonte Tesouro	-	-	-	50.000,00	-	12.729.664,00	-	-	-	-	-	-	-
		Outras Fontes	-	-	143.019.403,00	55.312.208,00	-	-	-	-	-	-	-	40.000,00	-
		Total	-	-	143.019.403,00	66.401.708,00	-	12.729.664,00	-	-	-	-	-	40.000,00	-
	24901 - FUNDO DE SAÚDE DA POLÍCIA MILITAR	Fonte Tesouro	-	-	-	-	-	-	747.042,00	-	-	-	-	-	-
		Fonte Tesouro	-	-	-	-	-	-	11.118.384,00	-	-	-	-	-	-
		Total	-	-	-	-	-	-	11.865.426,00	-	-	-	-	-	-
	24902 - FUNDO DE SAÚDE DO CORPO DE BOMBEIROS	Fonte Tesouro	-	-	-	-	-	-	418.167,00	-	-	-	-	-	-
		Fonte Tesouro	-	-	-	-	-	-	6.585.023,00	-	-	-	-	-	-
		Total	-	-	-	-	-	-	7.003.190,00	-	-	-	-	-	-



EXECUÇÃO DA DESPESA POR ÓRGÃO, UNIDADE ORÇAMENTÁRIA E FUNÇÃO - 2008

ÓRGÃO	UNIDADE ORÇAMENTÁRIA	TIPO FONTE	DESPESA AUTORIZADA												
			01	02	04	06	08	09	10	11	12	13	14	15	16
			LEGISLATIVA	JUDICIÁRIA	ADMINISTRAÇÃO	SEGURANÇA PÚBLICA	ASSISTÊNCIA SOCIAL	PREVIDÊNCIA SOCIAL	SAÚDE	TRABALHO	EDUCAÇÃO	CULTURA	DIREITOS DA CIDADANIA	URBANISMO	HABITAÇÃO
	24903 - FUNDO DE REEQUIP. ORGÃOS INTEG. DA SSP DO DF	Fonte Tesouro	-	-	-	1.131.219,00	-	-	-	-	-	-	-	-	-
		Fonte Tesouro	-	-	-	1.829.530,00	-	-	-	-	-	-	-	-	-
		Total	-	-	-	2.960.749,00	-	-	-	-	-	-	-	-	-
	24904 - FUNDO DE MODER. MANUT. E REEQUIPAMENTO DA PM DO DF - FUNPM	Fonte Tesouro	-	-	-	970.000,00	-	-	-	-	-	-	-	-	-
		Fonte Tesouro	-	-	-	1.120.470,00	-	-	-	-	-	-	-	-	-
		Total	-	-	-	2.090.470,00	-	-	-	-	-	-	-	-	-
	24905 - FUNDO DE MODER. , MANUT. E REEQUIP. DO CBMDF - FUNCBM	Fonte Tesouro	-	-	-	46.102,00	-	-	-	-	-	-	-	-	-
		Fonte Tesouro	-	-	-	456.398,00	-	-	-	-	-	-	-	-	-
		Total	-	-	-	502.500,00	-	-	-	-	-	-	-	-	-
	24906 - FUNDO DE MODERN., MANUT. E REEQUIP. DA POLÍCIA CIVIL DO DF - FUNPCDF	Fonte Tesouro	-	-	-	186.061,00	-	-	-	-	-	-	-	-	-
		Fonte Tesouro	-	-	-	5.807.777,00	-	-	-	-	-	-	-	-	-
		Total	-	-	-	5.993.838,00	-	-	-	-	-	-	-	-	-
24000 - SEC. DE SEGURANÇA PÚBLICA Total			-	-	143.019.403,00	175.998.297,00	-	39.894.677,00	18.868.616,00	-	-	-	-	190.000,00	-
25000 - SECRETARIA DO TRABALHO	25101 - SECRETARIA DE TRABALHO DO DF	Fonte Tesouro	-	-	-	-	-	100.000,00	-	14.514.878,00	-	-	-	-	-
		Total	-	-	-	-	-	100.000,00	-	14.514.878,00	-	-	-	-	-
	25902 - FUNDO PARA GERAÇÃO DE EMPREGO E RENDA DO DF - FUNGER	Fonte Tesouro	-	-	-	-	-	-	-	10.009.453,00	-	-	-	-	-
		Total	-	-	-	-	-	-	-	24.994.945,00	-	-	-	-	-
25000 - SECRETARIA DO TRABALHO Total			-	-	-	-	-	100.000,00	-	49.519.276,00	-	-	-	-	-
26000 - SECRETARIA DE TRANSPORTES	26101 - SECRETARIA DE TRANSPORTES	Fonte Tesouro	-	-	-	-	-	-	-	-	-	-	-	-	-
		Fonte Tesouro	-	-	-	-	-	35.804.832,00	-	-	-	-	-	-	-
		Total	-	-	-	-	-	35.804.832,00	-	-	-	-	-	-	-
	26201 - SOCIEDADE DE TRANSPORTES COLETIVOS DE BRASÍLIA	Fonte Tesouro	-	-	-	-	-	-	-	-	-	-	-	-	-
		Outras Fontes	-	-	-	-	-	-	-	-	-	-	-	-	-
		Total	-	-	-	-	-	-	-	-	-	-	-	-	-
	26204 - DFTRANS - TRANSPORTE URBANO DO DF	Fonte Tesouro	-	-	-	-	-	540.242,00	-	-	-	-	-	-	-
		Outras Fontes	-	-	-	-	-	-	-	-	-	-	-	-	-
		Total	-	-	-	-	-	540.242,00	-	-	-	-	-	-	-
	26205 - DEPARTAMENTO DE ESTRADAS DE RODAGEM DO DF	Fonte Tesouro	-	-	-	-	-	-	-	-	-	-	-	-	430.300,00
		Fonte Tesouro	-	-	-	-	-	22.578.488,00	-	-	-	-	-	-	2.427.337,00
		Outras Fontes	-	-	-	-	-	-	-	-	-	-	-	-	-
	26206 - COMPANHIA DO METROPOLITANO DO DF	Total	-	-	-	-	-	22.578.488,00	-	-	-	-	-	-	2.857.637,00
		Fonte Tesouro	-	-	-	-	-	-	-	-	-	-	-	-	-
		Fonte Tesouro	-	-	-	-	-	-	-	-	-	-	-	-	-
	26905 - FUNDO DE TRANSPORTE PÚBLICO COLETIVO DO DF	Outras Fontes	-	-	-	-	-	-	-	-	-	-	-	-	-
Total		-	-	-	-	-	-	-	-	-	-	-	-	-	
26000 - SEC. DE TRANSPORTES Total			-	-	-	-	-	58.923.562,00	-	-	-	-	-	2.857.637,00	
	28101 - SECRETARIA DE DESENVOLVIMENTO URBANO E MEIO AMBIENTE	Fonte Tesouro	-	-	-	-	-	-	-	-	-	-	-	1.150.444,00	-
		Fonte Tesouro	-	-	352.000,00	-	-	20.354.000,00	-	1.712.500,00	-	-	-	153.649.215,30	7.467.653,70
		Total	-	-	352.000,00	-	-	20.354.000,00	-	1.712.500,00	-	-	-	154.799.659,30	7.467.653,70
	28102 - JARDIM BOTÂNICO DE BRASÍLIA	Fonte Tesouro	-	-	-	-	-	237.167,00	-	-	-	-	-	-	-
		Total	-	-	-	-	-	237.167,00	-	-	-	-	-	-	-
	28204 - AGÊNCIA REGULADORA DE ÁGUAS E SANEAMENTO DO DF	Fonte Tesouro	-	-	-	-	-	-	-	-	-	-	-	-	-
		Fonte Tesouro	-	-	-	-	-	-	-	-	-	-	-	-	-
		Total	-	-	-	-	-	-	-	-	-	-	-	-	-



EXECUÇÃO DA DESPESA POR ÓRGÃO, UNIDADE ORÇAMENTÁRIA E FUNÇÃO - 2008

ÓRGÃO	UNIDADE ORÇAMENTÁRIA	TIPO FONTE	DESPESA AUTORIZADA													
			01	02	04	06	08	09	10	11	12	13	14	15	16	
			LEGISLATIVA	JUDICIÁRIA	ADMINISTRAÇÃO	SEGURANÇA PÚBLICA	ASSISTÊNCIA SOCIAL	PREVIDÊNCIA SOCIAL	SAÚDE	TRABALHO	EDUCAÇÃO	CULTURA	DIREITOS DA CIDADANIA	URBANISMO	HABITAÇÃO	
28000 - SEC. DE DESENV. URBANO E MEIO AMBIENTE	28205 - SERVIÇO DE LIMPEZA URBANA - SLU	Fonte Tesouro	-	-	-	-	-	-	-	-	-	-	-	5.287.064,00	-	
		Fonte Tesouro	-	-	-	-	-	40.256.195,00	-	-	-	-	-	309.060.888,00	-	
		Outras Fontes	-	-	-	-	-	-	-	-	-	-	-	1.583.436,00	-	
		Total	-	-	-	-	-	40.256.195,00	-	-	-	-	-	315.931.388,00	-	
	28206 - FUNDAÇÃO JARDIM ZOOLOGICO DE BRASILIA	Fonte Tesouro	-	-	-	-	-	1.203.985,00	-	-	-	200.000,00	-	-	-	-
		Outras Fontes	-	-	-	-	-	-	-	-	-	-	-	-	-	-
		Total	-	-	-	-	-	1.203.985,00	-	-	-	200.000,00	-	-	-	-
	28207 - COMPANHIA DE PLANEJAMENTO DO DF	Fonte Tesouro	-	-	85.745.630,00	-	-	-	-	-	-	-	-	-	-	-
		Outras Fontes	-	-	16.271.873,00	-	-	-	-	-	-	-	-	-	-	-
		Total	-	-	102.017.503,00	-	-	-	-	-	-	-	-	-	-	-
	28208 - INST. DO MEIO AMBIENTE E DOS REC. HÍDRICOS DO DF - BRASILIA AMBIENTAL	Fonte Tesouro	-	-	-	-	-	-	-	-	-	-	-	-	-	-
		Fonte Tesouro	-	-	-	-	-	-	-	-	-	-	-	-	-	-
		Outras Fontes	-	-	-	-	-	-	-	-	-	-	-	-	-	-
	Total	-	-	-	-	-	-	-	-	-	-	-	-	-	-	-
	28209 - COMPANHIA DE DESENVOLVIMENTO HABITACIONAL DO DF - CODHAB	Fonte Tesouro	-	-	-	-	-	-	-	-	-	-	-	-	162.495,00	2.933.818,00
		Outras Fontes	-	-	-	-	-	-	-	-	-	-	-	-	-	29.475,00
		Total	-	-	-	-	-	-	-	-	-	-	-	-	162.495,00	2.963.293,00
	28901 - FUNDO DE DESENVOLVIMENTO URBANO DO DF	Fonte Tesouro	-	-	-	-	-	-	-	-	-	-	-	-	-	1.305.100,00
		Total	-	-	-	-	-	-	-	-	-	-	-	-	-	1.305.100,00
	28903 - FUNDO ÚNICO DE MEIO AMBIENTE DO DF	Fonte Tesouro	-	-	-	-	-	-	-	-	-	-	-	-	-	-
		Fonte Tesouro	-	-	-	-	-	-	-	-	-	-	-	-	-	-
		Total	-	-	-	-	-	-	-	-	-	-	-	-	-	-
28000 - SEC. DE DESENV. URBANO E MEIO AMBIENTE Total			-	-	102.369.503,00	-	-	62.051.347,00	-	1.712.500,00	-	200.000,00	-	470.893.542,30	11.736.046,70	
32000 - SEC. DE PLANEJAMENTO E GESTÃO	32101 - SECRETARIA DE PLANEJAMENTO E GESTÃO	Fonte Tesouro	-	-	10.000.000,00	-	-	-	-	-	-	-	-	-	-	
		Fonte Tesouro	-	-	322.729.055,00	-	-	132.723.738,00	-	-	-	-	-	-	-	
		Total	-	-	332.729.055,00	-	-	132.723.738,00	-	-	-	-	-	-	-	
	32202 - INSTITUTO DE ASSIST À SAÚDE DOS SERVIDORES DO DF - INAS	Fonte Tesouro	-	-	194,00	-	-	-	5.920.494,00	-	-	-	-	-	-	-
		Outras Fontes	-	-	-	-	-	-	19.000.000,00	-	-	-	-	-	-	-
		Total	-	-	194,00	-	-	-	24.920.494,00	-	-	-	-	-	-	-
	32203 - INSTITUTO DE PREVIDÊNCIA DOS SERVIDORES DO DF	Outras Fontes	-	-	-	-	-	44.400.000,00	-	-	-	-	-	-	-	-
		Total	-	-	-	-	-	44.400.000,00	-	-	-	-	-	-	-	-
	32901 - FUNDO DE MELHORIA DA GESTÃO PÚBLICA DA SEC. DE GESTÃO ADM. - PRÓ GESTÃO	Fonte Tesouro	-	-	4.127.881,00	-	-	-	-	-	-	-	-	-	-	-
		Fonte Tesouro	-	-	2.800.000,00	-	-	-	-	-	-	-	-	-	-	-
Total		-	-	6.927.881,00	-	-	-	-	-	-	-	-	-	-	-	
32000 - SEC. DE PLANEJAMENTO E GESTÃO Total			-	-	339.657.130,00	-	-	177.123.738,00	24.920.494,00	-	-	-	-	-	-	
34000 - SECRETARIA DE ESPORTE	34101 - SECRETARIA DE ESPORTE	Fonte Tesouro	-	-	-	-	-	-	-	-	-	-	-	-	-	
		Fonte Tesouro	-	-	-	-	-	2.361.391,00	-	-	-	-	-	-	-	
		Total	-	-	-	-	-	2.361.391,00	-	-	-	-	-	-	-	
	34902 - FUNDO DE APOIO AO ESPORTE	Fonte Tesouro	-	-	-	-	-	-	-	-	-	-	-	-	-	-
Total		-	-	-	-	-	-	-	-	-	-	-	-	-	-	
34000 - SECRETARIA DE ESPORTE Total			-	-	-	-	-	2.361.391,00	-	-	-	-	-	-	-	
40000 - SECRET. DE CIÊNCIA E TECNOLOGIA	40101 - SECRETARIA DE CIÊNCIA E TECNOLOGIA	Fonte Tesouro	-	-	-	-	-	-	-	-	-	-	-	-	-	
		Fonte Tesouro	-	-	-	-	-	-	-	-	9.259.401,00	-	-	-	-	
		Total	-	-	-	-	-	-	-	-	9.259.401,00	-	-	-	-	
	40201 - FUNDACAO DE APOIO A PESQUISA DO DF	Fonte Tesouro	-	-	-	-	-	-	-	-	-	-	-	-	-	-
		Fonte Tesouro	-	-	-	-	-	-	-	-	-	-	-	-	-	-
		Outras Fontes	-	-	-	-	-	-	-	-	-	-	-	-	-	-
Total	-	-	-	-	-	-	-	-	-	-	-	-	-	-	-	



EXECUÇÃO DA DESPESA POR ÓRGÃO, UNIDADE ORÇAMENTÁRIA E FUNÇÃO - 2008

ÓRGÃO	UNIDADE ORÇAMENTÁRIA	TIPO FONTE	DESPESA AUTORIZADA													
			01	02	04	06	08	09	10	11	12	13	14	15	16	
			LEGISLATIVA	JUDICIÁRIA	ADMINISTRAÇÃO	SEGURANÇA PÚBLICA	ASSISTÊNCIA SOCIAL	PREVIDÊNCIA SOCIAL	SAÚDE	TRABALHO	EDUCAÇÃO	CULTURA	DIREITOS DA CIDADANIA	URBANISMO	HABITAÇÃO	
	40901 - FUNDO DE APOIO À PESQUISA DO DF	Fonte Tesouro	-	-	-	-	-	-	-	-	-	-	-	-	-	
		Total	-	-	-	-	-	-	-	-	-	-	-	-	-	
40000 - SEC. DE CIÊNCIA E TECNOLOGIA Total			-	-	-	-	-	-	-	-	9.259.401,00	-	-	-	-	
44000 - SEC. DE EST. DE JUSTIÇA, DIR. HUM. E CIDADANIA	44101 - SECRETARIA DE JUSTIÇA, DIREITOS HUMANOS E CIDADANIA	Fonte Tesouro	-	-	9.167.232,00	2.700.000,00	-	-	-	-	-	-	1.668.452,00	-	-	
		Fonte Tesouro	-	3.293.253,00	188.893.265,00	20.328.659,00	2.639.600,00	6.793.983,00	-	-	5.690,00	140.000,00	24.057.972,00	-	-	
		Total	-	3.293.253,00	198.060.497,00	23.028.659,00	2.639.600,00	6.793.983,00	-	-	5.690,00	140.000,00	25.726.424,00	-	-	
	44202 - FUNDAÇÃO DE AMPARO AO TRABALHADOR PRESO	Fonte Tesouro	-	-	-	-	-	-	-	-	-	-	-	870.700,00	-	-
		Outras Fontes	-	-	-	-	-	-	-	-	-	-	-	10.068.091,00	-	-
		Total	-	-	-	-	-	-	-	-	-	-	-	10.938.791,00	-	-
	44901 - FUNDO PARA PREV., CONT. E TRAT. DEPENDENTES QUÍMICOS DO DF	Fonte Tesouro	-	-	-	-	51.759,00	-	-	-	-	-	-	-	-	-
		Total	-	-	-	-	51.759,00	-	-	-	-	-	-	-	-	-
		44902 - FUNDO DE DEFESA DOS DIREITOS DO CONSUMIDOR	Fonte Tesouro	-	-	-	-	-	-	-	-	-	-	-	63.305,00	-
	Fonte Tesouro		-	-	-	-	-	-	-	-	-	-	-	69.026,00	-	-
	Total		-	-	-	-	-	-	-	-	-	-	-	132.331,00	-	-
	44903 - FUNDO DOS DIREITOS DA CRIANÇA E DO ADOLESCENTE	Fonte Tesouro	-	-	-	-	-	-	-	-	-	-	-	3.750.971,00	-	-
		Fonte Tesouro	-	-	-	-	-	-	-	-	-	-	-	10,00	-	-
		Total	-	-	-	-	-	-	-	-	-	-	-	3.750.981,00	-	-
	44904 - FUNDO DE APOIO E ASSISTÊNCIA AO IDOSO DO DF	Fonte Tesouro	-	-	-	-	-	-	-	-	-	-	-	34.514,00	-	-
		Total	-	-	-	-	-	-	-	-	-	-	-	34.514,00	-	-
		44905 - FUNDO DE APOIO E APARELH. DO CENTRO DE ASSIST. JUDICIÁRIA DO DF - PROJUR	Fonte Tesouro	-	350.000,00	150.000,00	-	-	-	-	-	-	-	-	-	-
	Total		-	350.000,00	150.000,00	-	-	-	-	-	-	-	-	-	-	-
44000 - SEC. DE EST. DE JUSTIÇA, DIR. HUM. E CIDADANIA Total			-	3.643.253,00	198.210.497,00	23.028.659,00	2.691.359,00	6.793.983,00	-	-	5.690,00	140.000,00	40.583.041,00	-	-	
45000 - COREGEDORIA GERAL DO DF	45101 - CORREGEDORIA-GERAL DO DF	Fonte Tesouro	-	-	32.548.238,00	-	-	712.916,00	-	-	-	-	-	-	-	
		Total	-	-	32.548.238,00	-	-	712.916,00	-	-	-	-	-	-	-	
45000 - COREGEDORIA GERAL DO DF Total			-	-	32.548.238,00	-	-	712.916,00	-	-	-	-	-	-	-	
47000 - SECRETARIA DE HABITAÇÃO DO DF	47101 - SECRETARIA DE HABITAÇÃO DO DF	Fonte Tesouro	-	-	-	-	-	-	-	-	-	-	-	-	2.012.444,00	
		Total	-	-	-	-	-	-	-	-	-	-	-	-	2.012.444,00	
	47209 - COMPANHIA DE DESENVOLVIMENTO HABITACIONAL DO DF - CODHAB	Fonte Tesouro	-	-	-	-	-	-	-	-	-	-	-	-	403.505,00	3.018.095,00
		Outras Fontes	-	-	-	-	-	-	-	-	-	-	-	-	66.400.000,00	18.501.377,00
		Total	-	-	-	-	-	-	-	-	-	-	-	-	66.803.505,00	21.519.472,00
	47902 - FUNDO HABITACIONAL DO DF	Fonte Tesouro	-	-	-	-	-	-	-	-	-	-	-	-	-	1.247.027,00
Total		-	-	-	-	-	-	-	-	-	-	-	-	-	1.247.027,00	
47000 - SECRETARIA DE HABITAÇÃO DO DF Total			-	-	-	-	-	-	-	-	-	-	-	66.803.505,00	24.778.943,00	
90000 - RESERVA DE CONTINGÊNCIA	90101 - RESERVA DE CONTINGÊNCIA	Fonte Tesouro	-	-	-	-	-	-	-	-	-	-	-	-	-	
		Total	-	-	-	-	-	-	-	-	-	-	-	-	-	
90000 - RESERVA DE CONTINGÊNCIA Total			-	-	-	-	-	-	-	-	-	-	-	-	-	
TOTAL DA DESPESA AUTORIZADA			405.335.141,91	3.643.253,00	1.923.780.874,00	199.029.220,00	330.706.004,35	984.704.472,00	1.801.683.894,00	87.050.438,00	2.324.191.220,00	121.427.532,00	40.614.041,00	1.484.830.473,30	37.595.144,70	



EXECUÇÃO DA DESPESA POR ÓRGÃO, UNIDADE ORÇAMENTÁRIA E FUNÇÃO - 2008

ÓRGÃO	UNIDADE ORÇAMENTÁRIA	TIPO FONTE	DESPESA AUTORIZADA												TOTAL
			17 SANEAMENTO	18 GESTÃO AMBIENTAL	19 CIÊNCIA E TECNOLOGIA	20 AGRICULTURA	22 INDÚSTRIA	23 COMÉRCIO E SERVIÇOS	24 COMUNICAÇÕES	25 ENERGIA	26 TRANSPORTE	27 DESPORTO E LAZER	28 ENCARGOS ESPECIAIS	99 RESERVA DE CONTINGÊNCIA	
01000 - CÂMARA LEGISLATIVA DO DF	01101 - CAMARA LEGISLATIVA DO DF	Fonte Tesouro	-	-	-	-	-	-	-	-	-	-	3.764.103,00	-	260.673.961,00
		Total	-	-	-	-	-	-	-	-	-	-	3.764.103,00	-	260.673.961,00
	01901 - FUNDO DE ASSIST. À SAÚDE DA CLDF	Fonte Tesouro	-	-	-	-	-	-	-	-	-	-	200.000,00	-	13.672.910,00
		Total	-	-	-	-	-	-	-	-	-	-	200.000,00	-	13.672.910,00
01000 - CÂMARA LEGISLATIVA DO DF Total			-	-	-	-	-	-	-	-	-	-	3.964.103,00	-	274.346.871,00
02000 - TRIBUNAL DE CONTAS DO DF	02101 - TRIBUNAL DE CONTAS DO DF	Fonte Tesouro	-	-	-	-	-	-	-	-	-	-	-	-	524.311,91
		Fonte Tesouro	-	-	-	-	-	-	-	-	-	-	346.553,00	-	250.926.005,00
		Total	-	-	-	-	-	-	-	-	-	-	346.553,00	-	251.450.316,91
	02000 - TRIBUNAL DE CONTAS DO DF Total		-	-	-	-	-	-	-	-	-	-	346.553,00	-	251.450.316,91
10000 - GABINETE DO VICE-GOVERNADOR	10101 - GABINETE DO VICE-GOVERNADOR	Fonte Tesouro	-	-	-	-	-	-	-	-	-	-	122.609,00	-	5.937.418,00
		Total	-	-	-	-	-	-	-	-	-	-	122.609,00	-	5.937.418,00
	10000 - GABINETE DO VICE-GOVERNADOR Total		-	-	-	-	-	-	-	-	-	-	122.609,00	-	5.937.418,00
11000 - SECRETARIA DE GOVERNO	11101 - SECRETARIA DE GOVERNO	Fonte Tesouro	-	-	-	-	-	-	-	-	-	-	-	-	22.000.000,00
		Fonte Tesouro	-	-	-	-	-	-	-	60.854.652,00	-	-	9.320.214,00	-	469.166.539,00
		Total	-	-	-	-	-	-	-	60.854.652,00	-	-	9.320.214,00	-	491.166.539,00
	11103 - RA I - PLANO PILOTO	Fonte Tesouro	-	1.025,00	-	-	-	-	-	220.000,00	-	338.554,00	76.448,00	-	7.337.962,00
		Total	-	1.025,00	-	-	-	-	-	220.000,00	-	338.554,00	76.448,00	-	7.337.962,00
	11104 - RA II - GAMA	Fonte Tesouro	-	-	-	-	-	-	-	350.000,00	4.641,00	493.353,00	-	-	3.812.462,00
		Total	-	-	-	-	-	-	-	350.000,00	4.641,00	493.353,00	-	-	3.812.462,00
	11105 - RA III - TAGUATINGA	Fonte Tesouro	-	-	-	-	-	-	-	29,00	-	765.537,00	-	-	13.538.724,00
		Total	-	-	-	-	-	-	-	29,00	-	765.537,00	-	-	13.538.724,00
	11106 - RA IV - BRAZLÂNDIA	Fonte Tesouro	-	-	-	-	-	-	13.964,00	5.024,00	-	495.387,00	-	-	4.443.848,00
		Total	-	-	-	-	-	-	13.964,00	5.024,00	-	495.387,00	-	-	4.443.848,00
	11107 - RA V - SOBRADINHO	Fonte Tesouro	-	-	-	-	-	-	-	-	-	185.954,00	-	-	2.281.942,00
		Total	-	-	-	-	-	-	-	-	-	185.954,00	-	-	2.281.942,00
	11108 - RA VI - PLANALTINA	Fonte Tesouro	-	-	-	-	-	-	-	73.078,00	-	294.863,00	-	-	4.486.356,00
		Total	-	-	-	-	-	-	-	73.078,00	-	294.863,00	-	-	4.486.356,00
	11109 - RA VII - PARANOÁ	Fonte Tesouro	-	-	-	-	-	-	-	-	-	288.690,00	-	-	2.375.523,00
		Total	-	-	-	-	-	-	-	-	-	288.690,00	-	-	2.375.523,00
	11110 - RA VIII - NÚCLEO BANDEIRANTE	Fonte Tesouro	-	-	-	-	-	-	-	-	-	-	-	-	814.262,00
		Fonte Tesouro	-	-	-	-	-	-	-	20.000,00	-	20.348,00	-	-	3.412.305,00
		Total	-	-	-	-	-	-	-	20.000,00	-	20.348,00	-	-	4.226.567,00
	11111 - RA IX - CEILÂNDIA	Fonte Tesouro	-	-	-	-	-	-	-	238.079,00	-	365.745,00	-	-	10.487.779,00
		Total	-	-	-	-	-	-	-	238.079,00	-	365.745,00	-	-	10.487.779,00
	11112 - RA X - GUARÁ	Fonte Tesouro	-	-	-	-	-	-	-	839,00	-	129.041,00	-	-	4.914.520,00
		Total	-	-	-	-	-	-	-	839,00	-	129.041,00	-	-	4.914.520,00
	11113 - RA XI - CRUZEIRO	Fonte Tesouro	-	-	-	-	-	-	-	1.855,00	-	23.305,00	-	-	1.524.861,00
		Total	-	-	-	-	-	-	-	1.855,00	-	23.305,00	-	-	1.524.861,00
	11114 - RA XII - SAMAMBAIA	Fonte Tesouro	-	-	-	-	-	-	-	-	-	-	-	-	2.210.590,00
		Fonte Tesouro	-	-	-	-	-	-	-	55,00	-	43.121,00	-	-	5.464.970,00
		Total	-	-	-	-	-	-	-	55,00	-	43.121,00	-	-	7.675.560,00
	11115 - RA XIII - SANTA MARIA	Fonte Tesouro	-	-	-	-	-	-	-	-	-	616.940,00	-	-	4.913.912,00
		Total	-	-	-	-	-	-	-	-	-	616.940,00	-	-	4.913.912,00
	11116 - RA XIV - SÃO SEBASTIÃO	Fonte Tesouro	-	-	-	-	-	-	-	-	-	107.931,00	-	-	1.066.034,00
		Fonte Tesouro	-	600.000,00	-	-	-	-	-	-	-	496.422,00	-	-	4.243.221,00
		Total	-	600.000,00	-	-	-	-	-	-	-	604.353,00	-	-	5.309.255,00
	11117 - RA XV - RECANTO DAS EMAS	Fonte Tesouro	-	-	-	-	-	-	-	533,00	-	570.122,00	-	-	4.202.147,00
Total		-	-	-	-	-	-	-	533,00	-	570.122,00	-	-	4.202.147,00	



EXECUÇÃO DA DESPESA POR ÓRGÃO, UNIDADE ORÇAMENTÁRIA E FUNÇÃO - 2008

ÓRGÃO	UNIDADE ORÇAMENTÁRIA	TIPO FONTE	DESPESA AUTORIZADA												TOTAL
			17 SANEAMENTO	18 GESTÃO AMBIENTAL	19 CIÊNCIA E TECNOLOGIA	20 AGRICULTURA	22 INDÚSTRIA	23 COMÉRCIO E SERVIÇOS	24 COMUNICAÇÕES	25 ENERGIA	26 TRANSPORTE	27 DESPORTO E LAZER	28 ENCARGOS ESPECIAIS	99 RESERVA DE CONTINGÊNCIA	
11000 - SECRETARIA DE GOVERNO (CONTINUAÇÃO)	11118 - RA XVI - LAGO SUL	Fonte Tesouro	-	-	-	-	-	-	-	-	-	19.140,00	-	-	1.112.955,00
		Total	-	-	-	-	-	-	-	-	-	19.140,00	-	-	1.112.955,00
	11119 - RA XVII - RIACHO FUNDO	Fonte Tesouro	-	-	-	-	-	-	-	-	-	-	-	-	1.007.887,00
		Fonte Tesouro	-	-	-	-	-	-	-	5.320,00	-	39.998,00	-	-	1.560.969,00
	Total	-	-	-	5.320,00	-	-	-	39.998,00	-	39.998,00	-	-	2.568.856,00	
	11120 - RA XVIII - LAGO NORTE	Fonte Tesouro	-	-	-	-	-	-	-	20.533,00	-	35.533,00	-	-	1.307.816,00
		Total	-	-	-	-	-	-	-	20.533,00	-	35.533,00	-	-	1.307.816,00
	11121 - RA XIX - CANDANGOLÂNDIA	Fonte Tesouro	-	-	-	-	-	-	-	-	-	-	-	-	554.000,00
		Fonte Tesouro	-	-	-	-	-	-	-	1.105,00	-	100.989,00	-	-	870.954,00
	Total	-	-	-	-	-	-	-	-	1.105,00	-	100.989,00	-	-	1.424.954,00
	11122 - RA XX - ÁGUAS CLARAS	Fonte Tesouro	-	-	-	-	-	-	-	160.000,00	-	19.804,00	-	-	5.497.165,00
		Total	-	-	-	-	-	-	-	160.000,00	-	19.804,00	-	-	5.497.165,00
	11123 - RA XXI - RIACHO FUNDO II	Fonte Tesouro	-	-	-	-	-	-	-	-	-	54.542,00	-	-	1.333.849,00
		Total	-	-	-	-	-	-	-	-	-	54.542,00	-	-	1.333.849,00
	11124 - RA XXII - SUDOESTE/OCTOGONAL	Fonte Tesouro	-	-	-	-	-	-	-	20.467,00	-	10.348,00	-	-	846.647,00
		Total	-	-	-	-	-	-	-	20.467,00	-	10.348,00	-	-	846.647,00
	11125 - RA XXIII - VARJÃO	Fonte Tesouro	-	-	-	-	-	-	-	-	-	145.802,00	-	-	875.993,00
		Fonte Tesouro	-	-	-	-	-	-	-	1,00	-	40.818,00	1,00	-	522.714,00
		Total	-	-	-	-	-	-	-	1,00	-	186.620,00	1,00	-	1.398.707,00
	11126 - RA XXIV - PARK WAY	Fonte Tesouro	-	-	-	-	-	-	-	-	-	-	-	-	701.940,00
		Total	-	-	-	-	-	-	-	-	-	-	-	-	701.940,00
	11127 - RA XXV - SETOR COMP DE IND. E ABASTECIMENTO	Fonte Tesouro	-	-	-	-	-	-	-	-	-	226.895,00	-	-	457.822,00
		Fonte Tesouro	-	-	-	-	-	-	-	8.000,00	-	12.589,00	-	-	602.685,00
		Total	-	-	-	-	-	-	-	8.000,00	-	239.484,00	-	-	1.060.507,00
	11128 - RA XXVI - SOBRADINHO II	Fonte Tesouro	-	-	-	-	-	-	-	-	-	43.646,00	-	-	2.425.851,00
		Total	-	-	-	-	-	-	-	-	-	43.646,00	-	-	2.425.851,00
	11129 - RA XXVII - JARDIM BOTÂNICO	Fonte Tesouro	-	-	-	-	-	-	-	54.674,00	-	27.492,00	-	-	868.709,00
		Total	-	-	-	-	-	-	-	54.674,00	-	27.492,00	-	-	868.709,00
	11130 - RA XXVIII - ITAPOÁ	Fonte Tesouro	-	-	-	-	-	-	-	12.320,00	-	11.475,00	-	-	799.095,00
		Total	-	-	-	-	-	-	-	12.320,00	-	11.475,00	-	-	799.095,00
	11131 - RA XXIX - SETOR DE INDÚSTRIA E ABASTECIMENTO	Fonte Tesouro	-	-	-	-	-	-	-	-	-	-	-	-	603.938,00
		Total	-	-	-	-	-	-	-	-	-	-	-	-	603.938,00
11132 - AGÊNCIA DE COMUNICACAO SOCIAL	Fonte Tesouro	-	-	-	-	-	-	-	-	-	-	-	-	148.750.941,00	
	Total	-	-	-	-	-	-	-	-	-	-	-	-	148.750.941,00	
11201 - AGÊNCIA DE FISCALIZAÇÃO DO DF	Fonte Tesouro	-	-	-	-	-	-	-	-	-	-	1.000,00	-	5.721.566,00	
	Total	-	-	-	-	-	-	-	-	-	-	1.000,00	-	5.721.566,00	
11000 - SECRETARIA DE GOVERNO	Total	-	601.025,00	-	-	-	-	-	13.964,00	62.046.564,00	4.641,00	6.024.384,00	9.397.663,00	-	749.121.453,00
12000 - PROCURADORIA GERAL DO DISTRITO FEDERAL	12101 - PROCURADORIA GERAL DO DF	Fonte Tesouro	-	-	-	-	-	-	-	-	-	-	20.024.781,00	-	152.483.309,00
		Total	-	-	-	-	-	-	-	-	-	-	20.024.781,00	-	152.483.309,00
	12901 - FUNDO DA PROCURADORIA GERAL DO DF	Fonte Tesouro	-	-	-	-	-	-	-	-	-	-	-	-	10.639.537,00
		Fonte Tesouro	-	-	-	-	-	-	-	-	-	-	-	-	4.807.513,00
Total	-	-	-	-	-	-	-	-	-	-	-	-	-	15.447.050,00	
12000 - PROCURADORIA GERAL DO DF	Total	-	-	-	-	-	-	-	-	-	-	20.024.781,00	-	167.930.359,00	
14000 - SECRETARIA DE EST. DE AGRIC. PEC. E ABASTECIMENTO	14101 - SEC DE EST. DE AGRIC. PECUÁRIA E ABASTECIMENTO	Fonte Tesouro	-	-	-	738.202,00	-	-	-	-	-	-	-	-	738.202,00
		Fonte Tesouro	-	-	-	52.728.186,00	-	-	-	-	-	-	4.886.284,00	-	94.174.057,00
		Total	-	-	-	53.466.388,00	-	-	-	-	-	-	4.886.284,00	-	94.912.259,00
	14203 - EMPRESA DE ASSISTÊNCIA TÉCNICA E EXTENSÃO RURAL DO DF	Fonte Tesouro	-	-	250.000,00	50.785.587,00	-	-	-	-	-	-	3.975.937,00	-	55.011.524,00
		Outras Fontes	-	-	-	3.042.085,00	-	-	-	-	-	-	-	-	3.042.085,00
Total	-	-	250.000,00	53.827.672,00	-	-	-	-	-	-	-	3.975.937,00	-	58.053.609,00	



EXECUÇÃO DA DESPESA POR ÓRGÃO, UNIDADE ORÇAMENTÁRIA E FUNÇÃO - 2008

ÓRGÃO	UNIDADE ORÇAMENTÁRIA	TIPO FONTE	DESPESA AUTORIZADA												TOTAL
			17 SANEAMENTO	18 GESTÃO AMBIENTAL	19 CIÊNCIA E TECNOLOGIA	20 AGRICULTURA	22 INDÚSTRIA	23 COMÉRCIO E SERVIÇOS	24 COMUNICAÇÕES	25 ENERGIA	26 TRANSPORTE	27 DESPORTO E LAZER	28 ENCARGOS ESPECIAIS	99 RESERVA DE CONTINGÊNCIA	
	14901 - FUNDO DE AVAL DO DF	Fonte Tesouro	-	-	-	60.269,00	-	-	-	-	-	-	-	-	60.269,00
		Total	-	-	-	60.269,00	-	-	-	-	-	-	-	-	60.269,00
	14902 - FUNDO DE DESENVOLVIMENTO RURAL DO DF	Fonte Tesouro	-	-	-	1.956.770,00	-	-	-	-	-	-	-	-	1.956.770,00
		Fonte Tesouro	-	-	-	1.496.774,00	-	-	-	-	-	-	-	-	1.496.774,00
		Total	-	-	-	3.453.544,00	-	-	-	-	-	-	-	-	3.453.544,00
	14903 - FUNDO DISTRITAL DE SANIDADE ANIMAL - FDS	Fonte Tesouro	-	-	-	-	-	-	-	-	-	-	800.000,00	-	800.000,00
		Fonte Tesouro	-	-	-	-	-	-	-	-	-	-	-	-	-
		Total	-	-	-	-	-	-	-	-	-	-	800.000,00	-	800.000,00
	14000 - SEC. DE EST. DE AGRIC. PEC. E ABAST. Total		-	-	250.000,00	110.807.873,00	-	-	-	-	-	-	9.662.221,00	-	157.279.681,00
16000 - SECRETARIA DE CULTURA	16101 - SECRETARIA DE CULTURA	Fonte Tesouro	-	-	-	-	-	-	-	-	-	-	-	-	1.550.882,00
		Fonte Tesouro	-	-	-	-	-	-	-	-	-	-	685.480,00	-	74.134.500,00
		Total	-	-	-	-	-	-	-	-	-	-	685.480,00	-	75.685.382,00
	16102 - ARQUIVO PÚBLICO DO DF	Fonte Tesouro	-	-	-	-	-	-	-	-	-	-	18.158,00	-	2.202.148,00
		Total	-	-	-	-	-	-	-	-	-	-	18.158,00	-	2.202.148,00
	16903 - FUNDO DE APOIO À CULTURA	Fonte Tesouro	-	-	-	-	-	-	-	-	-	-	-	-	4.014.132,00
		Fonte Tesouro	-	-	-	-	-	-	-	-	-	-	-	-	11.188.422,00
		Total	-	-	-	-	-	-	-	-	-	-	-	-	15.202.554,00
	16000 - SECRETARIA DE CULTURA Total		-	-	-	-	-	-	-	-	-	-	703.638,00	-	93.090.084,00
17000 - SEC. DE DESENVOLV. SOCIAL E TRABALHO	17101 - SEC DE DESENVOLV. SOCIAL E TRANSF. DE RENDA DO DF	Fonte Tesouro	-	-	-	-	-	-	-	-	-	-	-	-	11.521.546,00
		Fonte Tesouro	-	-	-	-	-	-	-	-	-	900.000,00	2.576.605,00	-	322.182.780,00
		Total	-	-	-	-	-	-	-	-	-	900.000,00	2.576.605,00	-	333.704.326,00
	17902 - FUNDO DE ASSISTÊNCIA SOCIAL DO DF	Fonte Tesouro	-	-	-	-	-	-	-	-	-	-	-	-	9.166.958,00
		Fonte Tesouro	-	-	-	-	-	-	-	-	-	-	-	-	54.396.220,35
		Total	-	-	-	-	-	-	-	-	-	-	-	-	63.563.178,35
	17905 - FUNDO PARA GERAÇÃO DE EMPREGO E RENDA DO DF - FUNGER	Fonte Tesouro	-	-	-	-	-	-	-	-	-	-	-	-	5.685.317,00
		Fonte Tesouro	-	-	-	-	-	-	-	-	-	-	-	-	598.002,00
		Total	-	-	-	-	-	-	-	-	-	-	-	-	6.283.319,00
	17000 - SEC. DE DESENVOLV. SOCIAL E TRABALHO Total		-	-	-	-	-	-	-	-	-	900.000,00	2.576.605,00	-	403.550.823,35
18000 - SECRETARIA DE EDUCAÇÃO	18101 - SECRETARIA DE EDUCAÇÃO	Fonte Tesouro	-	-	-	-	-	-	-	-	-	-	-	-	32.789.774,00
		Fonte Tesouro	-	-	-	-	-	-	-	-	-	150.000,00	277.280,00	-	1.117.904.565,00
		Total	-	-	-	-	-	-	-	-	-	150.000,00	277.280,00	-	1.150.694.339,00
	18202 - FUNDAÇÃO UNIVERSIDADE ABERTA DO DF	Fonte Tesouro	-	-	-	-	-	-	-	-	-	-	-	-	10.080,00
		Total	-	-	-	-	-	-	-	-	-	-	-	-	10.080,00
	18902 - FUNDO DE APOIO AO PROG. PERM. DE ALFAB. E EDUC. BÁSICA DE JOVENS E ADULTOS	Fonte Tesouro	-	-	-	-	-	-	-	-	-	-	-	-	10.080,00
		Total	-	-	-	-	-	-	-	-	-	-	-	-	10.080,00
	18903 - FUNDEB	Fonte Tesouro	-	-	-	-	-	-	-	-	-	-	-	-	10.374.706,00
		Fonte Tesouro	-	-	-	-	-	-	-	-	-	-	-	-	1.138.917.045,00
		Total	-	-	-	-	-	-	-	-	-	-	-	-	1.149.291.751,00
	18000 - SECRETARIA DE EDUCAÇÃO Total		-	-	-	-	-	-	-	-	-	150.000,00	277.280,00	-	2.300.006.250,00
19000 - SECRETARIA DE FAZENDA	19101 - SECRETARIA DE ESTADO DE FAZENDA	Fonte Tesouro	-	-	-	-	-	-	-	-	-	-	-	-	20.641.338,00
		Fonte Tesouro	-	-	-	-	-	-	-	-	-	-	329.810.859,00	-	880.014.294,00
		Total	-	-	-	-	-	-	-	-	-	-	329.810.859,00	-	900.655.632,00
	19901 - FUNDO DE DESENVOLVIMENTO DO DF	Fonte Tesouro	-	-	-	-	-	-	-	-	-	-	-	-	226.489.716,00
		Total	-	-	-	-	-	-	-	-	-	-	-	-	226.489.716,00
	19902 - FUNDO DE MODER. E REAPAR. ADMINIST. FAZENDÁRIA	Fonte Tesouro	-	-	-	-	-	-	-	-	-	-	-	-	4.632.462,00
		Total	-	-	-	-	-	-	-	-	-	-	-	-	4.632.462,00
	19000 - SECRETARIA DE FAZENDA Total		-	-	-	-	-	-	-	-	-	-	329.810.859,00	-	1.131.777.810,00



EXECUÇÃO DA DESPESA POR ÓRGÃO, UNIDADE ORÇAMENTÁRIA E FUNÇÃO - 2008

ÓRGÃO	UNIDADE ORÇAMENTÁRIA	TIPO FONTE	DESPESA AUTORIZADA												TOTAL
			17 SANEAMENTO	18 GESTÃO AMBIENTAL	19 CIÊNCIA E TECNOLOGIA	20 AGRICULTURA	22 INDÚSTRIA	23 COMÉRCIO E SERVIÇOS	24 COMUNICAÇÕES	25 ENERGIA	26 TRANSPORTE	27 DESPORTO E LAZER	28 ENCARGOS ESPECIAIS	99 RESERVA DE CONTINGÊNCIA	
20000 - SEC. DE EST. DE DESENV. ECONÔMICO E TURISMO	20101 - SECRETARIA DE DESENV. ECONÔMICO E TURISMO	Fonte Tesouro	-	-	-	-	14.474,00	11.489.137,00	-	-	-	-	97,00	-	15.384.219,00
		Total	-	-	-	-	14.474,00	11.489.137,00	-	-	-	-	97,00	-	15.384.219,00
	20201 - EMPRESA BRASILENSE DE TURISMO - BRASILIATUR	Fonte Tesouro	-	-	-	-	-	3.290.000,00	-	-	-	-	-	-	3.290.000,00
		Fonte Tesouro	-	-	-	-	-	33.069.702,00	-	-	-	-	280.723,00	-	34.785.486,00
		Outras Fontes	-	-	-	-	-	15.745.445,00	-	-	-	-	-	-	15.745.445,00
		Total	-	-	-	-	-	52.105.147,00	-	-	-	-	280.723,00	-	53.820.931,00
	20901 - FUNDO DE FOMENTO À IND. DO TURISMO DO DF - FITUR/DF	Fonte Tesouro	-	-	-	-	-	9.142,00	-	-	-	-	-	-	74.212,00
		Total	-	-	-	-	-	9.142,00	-	-	-	-	-	-	74.212,00
	20000 - SEC. DE EST. DE DESENV. ECON. E TURISMO Total		-	-	-	-	14.474,00	63.603.426,00	-	-	-	-	280.820,00	-	69.279.362,00
			-	-	-	-	-	-	-	-	-	15.500.072,00	-	-	46.391.532,00
22000 - SECRETARIA DE OBRAS	22101 - SECRETARIA DE OBRAS	Fonte Tesouro	7.268.891,00	-	-	-	-	-	-	-	-	47.968.651,00	641.129,00	-	833.667.356,00
		Fonte Tesouro	92.178.858,00	14.853,00	-	-	-	-	-	46.431.234,00	-	63.468.723,00	641.129,00	-	880.058.888,00
		Total	99.447.749,00	14.853,00	-	-	-	-	-	46.431.234,00	-	63.468.723,00	641.129,00	-	880.058.888,00
	22201 - COMPANHIA URB. DA NOVA CAPITAL DO BRASIL	Fonte Tesouro	-	-	-	-	-	-	-	-	-	-	703.016,00	-	39.050.722,00
		Fonte Tesouro	205.388,00	-	-	-	-	-	-	-	-	-	25.745.865,00	-	223.553.944,00
		Outras Fontes	-	-	-	-	-	-	-	-	-	-	1.672.160,00	-	4.036.660,00
		Total	205.388,00	-	-	-	-	-	-	-	-	-	28.121.041,00	-	266.641.326,00
	22000 - SECRETARIA DE OBRAS Total		99.653.137,00	14.853,00	-	-	-	-	-	46.431.234,00	-	63.468.723,00	28.762.170,00	-	1.146.700.214,00
23000 - SECRETARIA DE SAÚDE	23202 - FUNDAÇÃO HEMOCENTRO DE BRASÍLIA	Fonte Tesouro	-	-	-	-	-	-	-	-	-	-	293.500,00	-	15.959.771,00
		Outras Fontes	-	-	-	-	-	-	-	-	-	-	28.000,00	-	3.050.869,00
		Total	-	-	-	-	-	-	-	-	-	-	321.500,00	-	19.010.640,00
	23203 - FUNDAÇÃO DE ENSINO E PESQUISA EM CIÊNCIAS DA SAÚDE	Fonte Tesouro	-	-	-	-	-	-	-	-	-	-	178.118,00	-	7.200.672,00
		Outras Fontes	-	-	-	-	-	-	-	-	-	-	-	-	11.662.563,00
		Total	-	-	-	-	-	-	-	-	-	-	178.118,00	-	18.863.235,00
	23901 - FUNDO DE SAÚDE DO DF	Fonte Tesouro	-	-	-	-	-	-	-	-	-	-	-	-	128.437.562,00
		Fonte Tesouro	-	-	-	-	-	-	-	-	-	-	67.640.000,00	-	1.664.266.202,00
		Total	-	-	-	-	-	-	-	-	-	-	67.640.000,00	-	1.792.703.764,00
	23000 - SECRETARIA DE SAÚDE Total		-	-	-	-	-	-	-	-	-	-	68.139.618,00	-	1.830.577.639,00
24000 - SEC. DE SEGURANÇA PÚBLICA	24101 - SECRETARIA DE SEGURANÇA PÚBLICA	Fonte Tesouro	-	-	-	-	-	-	-	-	-	-	-	-	4.848.291,00
		Fonte Tesouro	-	-	-	-	-	-	-	-	-	-	52.770,00	-	83.025.641,00
		Total	-	-	-	-	-	-	-	-	-	-	52.770,00	-	87.873.932,00
	24103 - POLÍCIA MILITAR DO DF	Fonte Tesouro	-	-	-	-	-	-	-	-	-	-	-	-	4.811.777,00
		Fonte Tesouro	-	-	-	-	-	-	-	-	-	-	-	-	19.742.384,00
		Total	-	-	-	-	-	-	-	-	-	-	-	-	24.554.161,00
	24104 - CORPO DE BOMBEIROS MILITAR DO DF	Fonte Tesouro	-	-	-	-	-	-	-	-	-	-	-	-	352.815,00
		Fonte Tesouro	-	-	-	-	-	-	-	-	-	-	-	-	12.296.188,00
		Total	-	-	-	-	-	-	-	-	-	-	-	-	12.649.003,00
	24105 - POLÍCIA CIVIL DO DF	Fonte Tesouro	-	-	-	-	-	-	-	-	-	-	2.068,00	-	341.787,00
		Total	-	-	-	-	-	-	-	-	-	-	2.068,00	-	341.787,00
	24201 - DEPARTAMENTO DE TRÂNSITO DO DF	Fonte Tesouro	-	-	-	-	-	-	-	-	-	-	-	-	11.039.500,00
		Fonte Tesouro	-	-	-	-	-	-	-	-	-	-	-	-	12.779.664,00
		Outras Fontes	-	-	4.000,00	-	-	-	-	-	-	-	4.687.000,00	-	203.062.611,00
		Total	-	-	4.000,00	-	-	-	-	-	-	-	4.687.000,00	-	226.881.775,00
	24901 - FUNDO DE SAÚDE DA POLÍCIA MILITAR	Fonte Tesouro	-	-	-	-	-	-	-	-	-	-	-	-	747.042,00
		Fonte Tesouro	-	-	-	-	-	-	-	-	-	-	-	-	11.118.384,00
		Total	-	-	-	-	-	-	-	-	-	-	-	-	11.865.426,00
	24902 - FUNDO DE SAÚDE DO CORPO DE BOMBEIROS	Fonte Tesouro	-	-	-	-	-	-	-	-	-	-	-	-	418.167,00
		Fonte Tesouro	-	-	-	-	-	-	-	-	-	-	100.000,00	-	6.685.023,00
		Total	-	-	-	-	-	-	-	-	-	-	100.000,00	-	7.103.190,00



EXECUÇÃO DA DESPESA POR ÓRGÃO, UNIDADE ORÇAMENTÁRIA E FUNÇÃO - 2008

ÓRGÃO	UNIDADE ORÇAMENTÁRIA	TIPO FONTE	DESPESA AUTORIZADA												TOTAL
			17	18	19	20	22	23	24	25	26	27	28	99	
			SANEAMENTO	GESTÃO AMBIENTAL	CIÊNCIA E TECNOLOGIA	AGRICULTURA	INDÚSTRIA	COMÉRCIO E SERVIÇOS	COMUNICAÇÕES	ENERGIA	TRANSPORTE	DESPORTO E LAZER	ENCARGOS ESPECIAIS	RESERVA DE CONTINGÊNCIA	
24000 - SEC. DE SEGURANÇA PÚBLICA	24903 - FUNDO DE REEQUIP. ORGÃOS INTEG. DA SSP DO DF	Fonte Tesouro	-	-	-	-	-	-	-	-	-	-	-	-	1.131.219,00
		Fonte Tesouro	-	-	-	-	-	-	-	-	-	-	130.000,00	-	1.959.530,00
		Total	-	-	-	-	-	-	-	-	-	-	130.000,00	-	3.090.749,00
	24904 - FUNDO DE MODER. MANUT. E REEQUIPAMENTO DA PM DO DF - FUNPM	Fonte Tesouro	-	-	-	-	-	-	-	-	-	-	-	-	970.000,00
		Fonte Tesouro	-	-	-	-	-	-	-	-	-	-	10.000,00	-	1.130.470,00
		Total	-	-	-	-	-	-	-	-	-	-	10.000,00	-	2.100.470,00
	24905 - FUNDO DE MODER. MANUT. E REEQUIP. DO CBMDF - FUNCBM	Fonte Tesouro	-	-	-	-	-	-	-	-	-	-	-	-	46.102,00
		Fonte Tesouro	-	-	-	-	-	-	-	-	-	-	10.000,00	-	466.398,00
		Total	-	-	-	-	-	-	-	-	-	-	10.000,00	-	512.500,00
	24906 - FUNDO DE MODERN. MANUT. E REEQUIP. DA POLÍCIA CIVIL DO DF - FUNPCDF	Fonte Tesouro	-	-	-	-	-	-	-	-	-	-	-	-	186.061,00
		Fonte Tesouro	-	-	-	-	-	-	-	-	-	-	50.000,00	-	5.857.777,00
		Total	-	-	-	-	-	-	-	-	-	-	50.000,00	-	6.043.838,00
	Total		-	-	4.000,00	-	-	-	-	-	-	-	5.041.838,00	-	383.016.831,00
25000 - SECRETARIA DO TRABALHO	25101 - SECRETARIA DE TRABALHO DO DF	Fonte Tesouro	-	-	-	-	-	-	-	-	-	-	216.643,00	-	14.831.521,00
		Total	-	-	-	-	-	-	-	-	-	-	216.643,00	-	14.831.521,00
	25902 - FUNDO PARA GERAÇÃO DE EMPREGO E RENDA DO DF - FUNGER	Fonte Tesouro	-	-	-	-	-	-	-	-	-	-	-	-	10.009.453,00
		Fonte Tesouro	-	-	-	-	-	-	-	-	-	-	-	-	24.994.945,00
		Total	-	-	-	-	-	-	-	-	-	-	-	-	35.004.398,00
	Total		-	-	-	-	-	-	-	-	-	-	216.643,00	-	49.835.919,00
26000 - SECRETARIA DE TRANSPORTES	26101 - SECRETARIA DE TRANSPORTES	Fonte Tesouro	-	-	-	-	-	-	-	-	2.500.000,00	-	-	-	2.500.000,00
		Fonte Tesouro	-	-	-	-	-	-	-	-	105.844.436,00	-	433.646,00	-	142.082.914,00
		Total	-	-	-	-	-	-	-	-	108.344.436,00	-	433.646,00	-	144.582.914,00
	26201 - SOCIEDADE DE TRANSPORTES COLETIVOS DE BRASÍLIA	Fonte Tesouro	-	-	-	-	-	-	-	-	6.386.979,00	-	8.802.640,00	-	15.189.619,00
		Outras Fontes	-	-	-	-	-	-	-	-	5.943.942,00	-	266.000,00	-	6.209.942,00
		Total	-	-	-	-	-	-	-	-	12.330.921,00	-	9.068.640,00	-	21.399.561,00
	26204 - DFTRANS - TRANSPORTE URBANO DO DF	Fonte Tesouro	-	-	-	-	-	-	-	-	12.493.948,00	-	279.339,00	-	13.313.529,00
		Outras Fontes	-	-	-	-	-	-	-	-	8.353.338,00	-	12.313.000,00	-	20.666.338,00
		Total	-	-	-	-	-	-	-	-	20.847.286,00	-	12.592.339,00	-	33.979.867,00
	26205 - DEPARTAMENTO DE ESTRADAS DE RODAGEM DO DF	Fonte Tesouro	-	-	-	-	-	-	-	-	28.392.937,00	-	-	-	28.823.237,00
		Fonte Tesouro	-	-	-	-	-	-	-	-	166.250.340,00	-	4.103.578,00	-	195.359.743,00
		Outras Fontes	-	-	-	-	-	-	-	-	104.337.451,00	-	1.799.000,00	-	106.136.451,00
		Total	-	-	-	-	-	-	-	-	298.980.728,00	-	5.902.578,00	-	330.319.431,00
	26206 - COMPANHIA DO METROPOLITANO DO DF	Fonte Tesouro	-	-	-	-	-	-	-	-	15.000.000,00	-	-	-	15.000.000,00
		Fonte Tesouro	-	-	-	-	-	-	-	-	189.996.382,00	-	1.648.708,00	-	191.645.090,00
		Outras Fontes	-	-	-	-	-	-	-	-	63.452.356,00	-	260.000,00	-	63.712.356,00
		Total	-	-	-	-	-	-	-	-	268.448.738,00	-	1.908.708,00	-	270.357.446,00
	26905 - FUNDO DE TRANSPORTE PÚBLICO COLETIVO DO DF	Fonte Tesouro	-	-	-	-	-	-	-	-	6.500.000,00	-	-	-	6.500.000,00
		Fonte Tesouro	-	-	-	-	-	-	-	-	69.028,00	-	-	-	69.028,00
		Outras Fontes	-	-	-	-	-	-	-	-	7.406.974,00	-	-	-	7.406.974,00
		Total	-	-	-	-	-	-	-	-	13.976.002,00	-	-	-	13.976.002,00
	Total		-	-	-	-	-	-	-	-	722.928.111,00	-	29.905.911,00	-	814.615.221,00
28101 - SECRETARIA DE DESENVOLVIMENTO URBANO E MEIO AMBIENTE	28101 - SECRETARIA DE DESENVOLVIMENTO URBANO E MEIO AMBIENTE	Fonte Tesouro	5.411.347,00	281.600,00	-	-	-	-	-	-	-	-	-	-	6.843.391,00
		Fonte Tesouro	49.330.968,00	8.728.719,00	-	-	-	-	-	-	-	-	18.300.170,00	-	259.895.226,00
		Total	54.742.315,00	9.010.319,00	-	-	-	-	-	-	-	-	18.300.170,00	-	266.738.617,00
	28102 - JARDIM BOTÂNICO DE BRASÍLIA	Fonte Tesouro	-	3.892.973,00	-	-	-	-	-	-	-	-	3.962,00	-	4.134.102,00
		Total	-	3.892.973,00	-	-	-	-	-	-	-	-	3.962,00	-	4.134.102,00
	28204 - AGÊNCIA REGULADORA DE ÁGUAS E SANEAMENTO DO DF	Fonte Tesouro	-	4.270.105,00	-	-	-	-	-	-	-	-	-	-	4.270.105,00
		Fonte Tesouro	-	19.490.813,00	-	-	-	-	-	-	-	-	874.100,00	-	20.364.913,00
		Total	-	23.760.918,00	-	-	-	-	-	-	-	-	874.100,00	-	24.635.018,00
	28204 - AGÊNCIA REGULADORA DE ÁGUAS E SANEAMENTO DO DF	Fonte Tesouro	-	-	-	-	-	-	-	-	-	-	-	-	-
		Fonte Tesouro	-	-	-	-	-	-	-	-	-	-	-	-	-
		Total	-	-	-	-	-	-	-	-	-	-	-	-	-



EXECUÇÃO DA DESPESA POR ÓRGÃO, UNIDADE ORÇAMENTÁRIA E FUNÇÃO - 2008

ÓRGÃO	UNIDADE ORÇAMENTÁRIA	TIPO FONTE	DESPESA AUTORIZADA												TOTAL
			17 SANEAMENTO	18 GESTÃO AMBIENTAL	19 CIÊNCIA E TECNOLOGIA	20 AGRICULTURA	22 INDÚSTRIA	23 COMÉRCIO E SERVIÇOS	24 COMUNICAÇÕES	25 ENERGIA	26 TRANSPORTE	27 DESPORTO E LAZER	28 ENCARGOS ESPECIAIS	99 RESERVA DE CONTINGÊNCIA	
28000 - SEC. DE DESENV. URBANO E MEIO AMBIENTE	28205 - SERVIÇO DE LIMPEZA URBANA - SLU	Fonte Tesouro	-	-	-	-	-	-	-	-	-	-	-	-	5.287.064,00
		Fonte Tesouro	-	-	-	-	-	-	-	-	-	-	4.695.468,00	-	354.012.551,00
		Outras Fontes	-	-	-	-	-	-	-	-	-	-	300,00	-	1.583.736,00
		Total	-	-	-	-	-	-	-	-	-	-	4.695.768,00	-	360.883.351,00
	28206 - FUNDAÇÃO JARDIM ZOOLOGICO DE BRASILIA	Fonte Tesouro	-	15.701.180,00	-	-	-	-	-	-	-	-	342.721,00	-	17.447.886,00
		Outras Fontes	-	611.425,00	-	-	-	-	-	-	-	-	-	-	611.425,00
		Total	-	16.312.605,00	-	-	-	-	-	-	-	-	342.721,00	-	18.059.311,00
	28207 - COMPANHIA DE PLANEJAMENTO DO DF	Fonte Tesouro	-	-	-	-	-	-	-	-	-	-	500.000,00	-	86.245.630,00
		Outras Fontes	-	-	-	-	-	-	-	-	-	-	-	-	16.271.873,00
		Total	-	-	-	-	-	-	-	-	-	-	500.000,00	-	102.517.503,00
	28208 - INST. DO MEIO AMBIENTE E DOS REC. HÍDRICOS DO DF - BRASILIA AMBIENTAL	Fonte Tesouro	-	2.700.000,00	-	-	-	-	-	-	-	-	-	-	2.700.000,00
		Fonte Tesouro	-	15.753.094,00	-	-	-	-	-	-	-	-	242.256,00	-	15.995.350,00
		Outras Fontes	-	1.633.402,00	-	-	-	-	-	-	-	-	-	-	1.633.402,00
		Total	-	20.086.496,00	-	-	-	-	-	-	-	-	242.256,00	-	20.328.752,00
	28209 - COMPANHIA DE DESENVOLVIMENTO HABITACIONAL DO DF - CODHAB	Fonte Tesouro	-	-	-	-	-	-	-	-	-	-	-	-	3.096.313,00
		Outras Fontes	-	-	-	-	-	-	-	-	-	-	-	-	29.475,00
		Total	-	-	-	-	-	-	-	-	-	-	-	-	3.125.788,00
	28901 - FUNDO DE DESENVOLVIMENTO URBANO DO DF	Fonte Tesouro	-	-	-	-	-	-	-	-	-	-	-	-	1.305.100,00
		Total	-	-	-	-	-	-	-	-	-	-	-	-	1.305.100,00
	28903 - FUNDO ÚNICO DE MEIO AMBIENTE DO DF	Fonte Tesouro	-	28.953,00	-	-	-	-	-	-	-	-	-	-	28.953,00
		Fonte Tesouro	-	703.846,00	-	-	-	-	-	-	-	-	-	-	703.846,00
		Total	-	732.799,00	-	-	-	-	-	-	-	-	-	-	732.799,00
28000 - SEC. DE DESENV. URBANO E MEIO AMBIENTE Total			54.742.315,00	73.796.110,00	-	-	-	-	-	-	-	24.958.977,00	-	802.460.341,00	
32000 - SEC. DE PLANEJAMENTO E GESTÃO	32101 - SECRETARIA DE PLANEJAMENTO E GESTÃO	Fonte Tesouro	-	-	-	-	-	-	-	-	-	-	-	-	10.000.000,00
		Fonte Tesouro	-	-	-	-	-	-	-	-	-	-	858.805,00	-	456.311.598,00
		Total	-	-	-	-	-	-	-	-	-	-	858.805,00	-	466.311.598,00
	32202 - INSTITUTO DE ASSIST À SAÚDE DOS SERVIDORES DO DF - INAS	Fonte Tesouro	-	-	-	-	-	-	-	-	-	-	-	-	5.920.688,00
		Outras Fontes	-	-	-	-	-	-	-	-	-	-	-	-	19.000.000,00
		Total	-	-	-	-	-	-	-	-	-	-	-	-	24.920.688,00
	32203 - INSTITUTO DE PREVIDÊNCIA DOS SERVIDORES DO DF	Outras Fontes	-	-	-	-	-	-	-	-	-	-	-	-	44.400.000,00
		Total	-	-	-	-	-	-	-	-	-	-	-	-	44.400.000,00
	32901 - FUNDO DE MELHORIA DA GESTÃO PÚBLICA DA SEC. DE GESTÃO ADM. - PRÓ GESTÃO	Fonte Tesouro	-	-	-	-	-	-	-	-	-	-	-	-	4.127.881,00
		Fonte Tesouro	-	-	-	-	-	-	-	-	-	-	-	-	2.800.000,00
		Total	-	-	-	-	-	-	-	-	-	-	-	-	6.927.881,00
32000 - SEC. DE PLANEJAMENTO E GESTÃO Total			-	-	-	-	-	-	-	-	-	-	858.805,00	-	542.560.167,00
34000 - SECRETARIA DE ESPORTE	34101 - SECRETARIA DE ESPORTE	Fonte Tesouro	-	-	-	-	-	-	-	-	-	12.593.686,00	-	-	12.593.686,00
		Fonte Tesouro	-	-	-	-	-	-	-	-	-	63.503.731,00	400.000,00	-	66.265.122,00
		Total	-	-	-	-	-	-	-	-	-	76.097.417,00	400.000,00	-	78.858.808,00
	34902 - FUNDO DE APOIO AO ESPORTE	Fonte Tesouro	-	-	-	-	-	-	-	-	-	69.028,00	-	-	69.028,00
Total		-	-	-	-	-	-	-	-	-	69.028,00	-	-	69.028,00	
34000 - SECRETARIA DE ESPORTE Total			-	-	-	-	-	-	-	-	-	76.166.445,00	400.000,00	-	78.927.836,00
40000 - SECRET. DE CIÊNCIA E TECNOLOGIA	40101 - SECRETARIA DE CIÊNCIA E TECNOLOGIA	Fonte Tesouro	-	-	112.865,00	-	-	-	-	-	-	-	-	-	112.865,00
		Fonte Tesouro	-	-	5.209.274,00	-	-	-	-	-	-	-	783.063,00	-	15.251.738,00
		Total	-	-	5.322.139,00	-	-	-	-	-	-	-	783.063,00	-	15.364.603,00
	40201 - FUNDACAO DE APOIO A PESQUISA DO DF	Fonte Tesouro	-	-	5.000.000,00	-	-	-	-	-	-	-	-	-	5.000.000,00
		Fonte Tesouro	-	-	45.802.443,00	-	-	-	-	-	-	-	269.109,00	-	46.071.552,00
		Outras Fontes	-	-	9.775.224,00	-	-	-	-	-	-	-	-	-	9.775.224,00
Total	-	-	60.577.667,00	-	-	-	-	-	-	-	269.109,00	-	60.846.776,00		



EXECUÇÃO DA DESPESA POR ÓRGÃO, UNIDADE ORÇAMENTÁRIA E FUNÇÃO - 2008

ÓRGÃO	UNIDADE ORÇAMENTÁRIA	TIPO FONTE	DESPESA AUTORIZADA												TOTAL
			17 SANEAMENTO	18 GESTÃO AMBIENTAL	19 CIÊNCIA E TECNOLOGIA	20 AGRICULTURA	22 INDÚSTRIA	23 COMÉRCIO E SERVIÇOS	24 COMUNICAÇÕES	25 ENERGIA	26 TRANSPORTE	27 DESPORTO E LAZER	28 ENCARGOS ESPECIAIS	99 RESERVA DE CONTINGÊNCIA	
	40901 - FUNDO DE APOIO À PESQUISA DO DF	Fonte Tesouro	-	-	69.028,00	-	-	-	-	-	-	-	-	-	69.028,00
		Total	-	-	69.028,00	-	-	-	-	-	-	-	-	-	69.028,00
40000 - SEC. DE CIÊNCIA E TECNOLOGIA Total			-	-	65.968.834,00	-	-	-	-	-	-	-	1.052.172,00	-	76.280.407,00
44000 - SEC. DE EST. DE JUSTIÇA, DIR. HUM. E CIDADANIA	44101 - SECRETARIA DE JUSTIÇA, DIREITOS HUMANOS E CIDADANIA	Fonte Tesouro	-	-	-	-	-	-	-	-	-	-	3.182.630,00	-	16.718.314,00
		Outras Fontes	-	-	-	-	-	-	-	-	-	47.070,00	1.386.601,00	-	247.586.093,00
		Total	-	-	-	-	-	-	-	-	-	47.070,00	4.569.231,00	-	264.304.407,00
	44202 - FUNDAÇÃO DE AMPARO AO TRABALHADOR PRESO	Fonte Tesouro	-	-	-	-	-	-	-	-	-	-	10.064,00	-	880.764,00
		Outras Fontes	-	-	-	-	-	-	-	-	-	-	37.000,00	-	10.105.091,00
		Total	-	-	-	-	-	-	-	-	-	-	47.064,00	-	10.985.855,00
	44901 - FUNDO PARA PREV., CONT. E TRAT. DEPENDENTES QUÍMICOS DO DF	Fonte Tesouro	-	-	-	-	-	-	-	-	-	-	-	-	51.759,00
		Outras Fontes	-	-	-	-	-	-	-	-	-	-	-	-	-
		Total	-	-	-	-	-	-	-	-	-	-	-	-	51.759,00
	44902 - FUNDO DE DEFESA DOS DIREITOS DO CONSUMIDOR	Fonte Tesouro	-	-	-	-	-	-	-	-	-	-	-	-	63.305,00
		Outras Fontes	-	-	-	-	-	-	-	-	-	-	-	-	69.026,00
		Total	-	-	-	-	-	-	-	-	-	-	-	-	132.331,00
	44903 - FUNDO DOS DIREITOS DA CRIANÇA E DO ADOLESCENTE	Fonte Tesouro	-	-	-	-	-	-	-	-	-	-	-	-	3.750.971,00
		Outras Fontes	-	-	-	-	-	-	-	-	-	-	-	-	10,00
		Total	-	-	-	-	-	-	-	-	-	-	-	-	3.750.981,00
	44904 - FUNDO DE APOIO E ASSISTÊNCIA AO IDOSO DO DF	Fonte Tesouro	-	-	-	-	-	-	-	-	-	-	-	-	34.514,00
Outras Fontes		-	-	-	-	-	-	-	-	-	-	-	-	-	
Total		-	-	-	-	-	-	-	-	-	-	-	-	34.514,00	
44905 - FUNDO DE APOIO E APARELH. DO CENTRO DE ASSIST. JUDICIÁRIA DO DF - PROJUR	Fonte Tesouro	-	-	-	-	-	-	-	-	-	-	10.000,00	-	510.000,00	
	Outras Fontes	-	-	-	-	-	-	-	-	-	-	10.000,00	-	510.000,00	
	Total	-	-	-	-	-	-	-	-	-	-	20.000,00	-	1.020.000,00	
44000 - SEC. DE EST. DE JUSTIÇA, DIR. HUM. E CIDADANIA Total			-	-	-	-	-	-	-	-	-	47.070,00	4.626.295,00	-	279.769.847,00
45000 - COREGEDORIA GERAL DO DF	45101 - CORREGEDORIA-GERAL DO DF	Fonte Tesouro	-	-	-	-	-	-	-	-	-	-	605.653,00	-	33.866.807,00
		Total	-	-	-	-	-	-	-	-	-	-	605.653,00	-	33.866.807,00
45000 - COREGEDORIA GERAL DO DF Total			-	-	-	-	-	-	-	-	-	-	605.653,00	-	33.866.807,00
47000 - SECRETARIA DE HABITAÇÃO DO DF	47101 - SECRETARIA DE HABITAÇÃO DO DF	Fonte Tesouro	-	-	-	-	-	-	-	-	-	-	100.000,00	-	2.112.444,00
		Total	-	-	-	-	-	-	-	-	-	-	100.000,00	-	2.112.444,00
	47209 - COMPANHIA DE DESENVOLVIMENTO HABITACIONAL DO DF - CODHAB	Fonte Tesouro	-	-	-	-	-	-	-	-	-	-	157.100,00	-	3.578.700,00
		Outras Fontes	-	-	-	-	-	-	-	-	-	-	-	-	84.901.377,00
		Total	-	-	-	-	-	-	-	-	-	-	157.100,00	-	88.480.077,00
	47902 - FUNDO HABITACIONAL DO DF	Fonte Tesouro	-	-	-	-	-	-	-	-	-	-	-	-	1.247.027,00
Total		-	-	-	-	-	-	-	-	-	-	-	-	1.247.027,00	
47000 - SECRETARIA DE HABITAÇÃO DO DF Total			-	-	-	-	-	-	-	-	-	-	257.100,00	-	91.839.548,00
90000 - RESERVA DE CONTINGÊNCIA	90101 - RESERVA DE CONTINGÊNCIA	Fonte Tesouro	-	-	-	-	-	-	-	-	-	-	-	18.218.723,65	18.218.723,65
		Total	-	-	-	-	-	-	-	-	-	-	-	18.218.723,65	18.218.723,65
90000 - RESERVA DE CONTINGÊNCIA Total			-	-	-	-	-	-	-	-	-	-	-	18.218.723,65	18.218.723,65
TOTAL DA DESPESA AUTORIZADA			154.395.452,00	74.411.988,00	66.222.834,00	110.807.873,00	14.474,00	63.603.426,00	13.964,00	108.477.798,00	722.932.752,00	146.756.622,00	541.992.314,00	18.218.723,65	11.752.439.928,91



EXECUÇÃO DA DESPESA POR UNIDADE GESTORA E FUNÇÃO - 2008

UNIDADE GESTORA	TIPO FONTE	DESPESA AUTORIZADA												
		01 LEGISLATIVA	02 JUDICIÁRIA	04 ADMINISTRAÇÃO	06 SEGURANÇA PÚBLICA	08 ASSISTÊNCIA SOCIAL	09 PREVIDÊNCIA SOCIAL	10 SAÚDE	11 TRABALHO	12 EDUCAÇÃO	13 CULTURA	14 DIREITOS DA CIDADANIA	15 URBANISMO	16 HABITAÇÃO
010101 - CÂMARA LEGISLATIVA DO DF	Fonte Tesouro	240.991.378,00	-	-	-	-	15.918.480,00	-	-	-	-	-	-	-
	Total	240.991.378,00	-	-	-	-	15.918.480,00	-	-	-	-	-	-	-
010202 - FUNDAÇÃO CÂMARA LEGISLATIVA DO DF - FUNCAL	Fonte Tesouro	-	-	-	-	-	-	-	-	-	-	-	-	-
	Total	-	-	-	-	-	-	-	-	-	-	-	-	-
010901 - FUNDO DE ASSISTÊNCIA A SAÚDE DA CLDF.	Fonte Tesouro	-	-	-	-	-	-	13.472.910,00	-	-	-	-	-	-
	Total	-	-	-	-	-	-	13.472.910,00	-	-	-	-	-	-
020101 - TRIBUNAL DE CONTAS DO DF	Fonte Tesouro	524.311,91	-	-	-	-	-	-	-	-	-	-	-	-
	Fonte Tesouro	163.819.452,00	-	-	-	-	86.760.000,00	-	-	-	-	-	-	-
	Total	164.343.763,91	-	-	-	-	86.760.000,00	-	-	-	-	-	-	-
100101 - GABINETE DO VICE - GOVERNADOR	Fonte Tesouro	-	-	5.814.809,00	-	-	-	-	-	-	-	-	-	-
	Total	-	-	5.814.809,00	-	-	-	-	-	-	-	-	-	-
110101 - SECRETARIA DE GOVERNO	Fonte Tesouro	-	-	-	-	-	-	-	-	-	-	-	22.000.000,00	-
	Fonte Tesouro	-	-	287.016.476,00	-	-	98.169.840,00	-	-	-	100.000,00	-	13.288.247,69	-
	Total	-	-	287.016.476,00	-	-	98.169.840,00	-	-	-	100.000,00	-	35.288.247,69	-
110132 - AGENCIA DE COMUNICAÇÃO SOCIAL	Fonte Tesouro	-	-	130.089.000,00	-	-	1.836.495,00	-	-	-	16.861.570,00	-	-	-
	Total	-	-	130.089.000,00	-	-	1.836.495,00	-	-	-	16.861.570,00	-	-	-
110201 - AGENCIA DE FISCALIZAÇÃO DO DF	Fonte Tesouro	-	-	5.538.659,00	-	-	-	-	-	-	-	-	-	-
	Total	-	-	5.538.659,00	-	-	-	-	-	-	-	-	-	-
110901 - FUNDO DO DIREITO DA CRIANÇA E DO ADOLESCENTE	Fonte Tesouro	-	-	-	-	-	-	-	-	-	-	3.750.971,00	-	-
	Fonte Tesouro	-	-	-	-	-	-	-	-	-	-	10,00	-	-
	Total	-	-	-	-	-	-	-	-	-	-	3.750.981,00	-	-
110902 - FUNDO P/PREV. CONTR. E TRAT. DEPEND. QUIM. DF	Fonte Tesouro	-	-	-	-	51.759,00	-	-	-	-	-	-	-	-
	Total	-	-	-	-	51.759,00	-	-	-	-	-	-	-	-
110903 - FUNDO DE DEFESA DOS DIREITOS DO CONSUMIDOR	Fonte Tesouro	-	-	-	-	-	-	-	-	-	-	63.305,00	-	-
	Fonte Tesouro	-	-	-	-	-	-	-	-	-	-	69.026,00	-	-
	Total	-	-	-	-	-	-	-	-	-	-	132.331,00	-	-
110904 - FUNDO DE APOIO E ASSIST. AO IDOSO DO DF	Fonte Tesouro	-	-	-	-	-	-	-	-	-	-	34.514,00	-	-
	Total	-	-	-	-	-	-	-	-	-	-	34.514,00	-	-
120101 - PROCURADORIA GERAL DO DF	Fonte Tesouro	-	-	71.007.787,00	-	-	61.450.741,00	-	-	-	-	-	-	-
	Total	-	-	71.007.787,00	-	-	61.450.741,00	-	-	-	-	-	-	-
120901 - FUNDO DA PROCURADORIA DO DF	Fonte Tesouro	-	-	11.639.537,00	-	-	-	-	-	-	-	-	-	-
	Fonte Tesouro	-	-	4.807.513,00	-	-	-	-	-	-	-	-	-	-
	Total	-	-	16.447.050,00	-	-	-	-	-	-	-	-	-	-
130101 - SECRETARIA DE FAZENDA DO DF	Fonte Tesouro	-	-	-	-	-	12.200.000,00	-	-	-	-	-	-	-
	Total	-	-	-	-	-	12.200.000,00	-	-	-	-	-	-	-
130103 - SEÇÃO DE ORÇAMENTO DA SECRETARIA DE FAZENDA	Fonte Tesouro	-	-	19.641.338,00	-	-	-	-	-	-	-	-	-	-
	Fonte Tesouro	-	-	301.389.459,00	-	-	236.613.976,00	-	-	-	-	-	-	-
	Total	-	-	321.030.797,00	-	-	236.613.976,00	-	-	-	-	-	-	-



EXECUÇÃO DA DESPESA POR UNIDADE GESTORA E FUNÇÃO - 2008

UNIDADE GESTORA	TIPO FONTE	DESPESA AUTORIZADA												
		01 LEGISLATIVA	02 JUDICIÁRIA	04 ADMINISTRAÇÃO	06 SEGURANÇA PÚBLICA	08 ASSISTÊNCIA SOCIAL	09 PREVIDÊNCIA SOCIAL	10 SAÚDE	11 TRABALHO	12 EDUCAÇÃO	13 CULTURA	14 DIREITOS DA CIDADANIA	15 URBANISMO	16 HABITAÇÃO
130201 - COMPANHIA DE PLANEJAMENTO DO DF	Fonte Tesouro	-	-	86.437.949,98	-	-	-	-	-	-	-	-	-	-
	Outras Fontes	-	-	16.271.873,00	-	-	-	-	-	-	-	-	-	-
	Total	-	-	102.709.822,98	-	-	-	-	-	-	-	-	-	-
130901 - FUNDO DE DESENVOLVIMENTO DO DF	Fonte Tesouro	-	-	226.489.716,00	-	-	-	-	-	-	-	-	-	-
	Total	-	-	226.489.716,00	-	-	-	-	-	-	-	-	-	-
130902 - FUNDO DE MODERNIZAÇÃO E REAPAR. DA ADM. FAZENDÁRIA	Fonte Tesouro	-	-	4.632.462,00	-	-	-	-	-	-	-	-	-	-
	Total	-	-	4.632.462,00	-	-	-	-	-	-	-	-	-	-
130910 - FUNDO DA PREVIDÊNCIA	Fonte Tesouro	-	-	-	-	-	-	-	-	-	-	-	-	-
	Total	-	-	-	-	-	-	-	-	-	-	-	-	-
140202 - INSTITUTO DE ASSIST. À SAÚDE DOS SERV. DO DF	Fonte Tesouro	-	-	194,00	-	-	-	5.920.494,00	-	-	-	-	-	-
	Outras Fontes	-	-	-	-	-	-	19.000.000,00	-	-	-	-	-	-
	Total	-	-	194,00	-	-	-	24.920.494,00	-	-	-	-	-	-
140905 - FUNDO DE MELHORIA DA GESTÃO PÚBLICA - PRO-GESTÃO	Fonte Tesouro	-	-	4.127.881,00	-	-	-	-	-	-	-	-	-	-
	Fonte Tesouro	-	-	2.800.000,00	-	-	-	-	-	-	-	-	-	-
	Total	-	-	6.927.881,00	-	-	-	-	-	-	-	-	-	-
150106 - JARDIM BOTÂNICO DE BRASÍLIA	Fonte Tesouro	-	-	-	-	-	237.167,00	-	-	-	-	-	-	-
	Total	-	-	-	-	-	237.167,00	-	-	-	-	-	-	-
150201 - FUNDAÇÃO DE APOIO A PESQUISA DO DF	Fonte Tesouro	-	-	-	-	-	-	-	-	-	-	-	-	-
	Fonte Tesouro	-	-	-	-	-	-	-	-	-	-	-	-	-
	Outras Fontes	-	-	-	-	-	-	-	-	-	-	-	-	-
	Total	-	-	-	-	-	-	-	-	-	-	-	-	-
150204 - FUNDAÇÃO JARDIM ZOOLOGICO DE BRASÍLIA	Fonte Tesouro	-	-	-	-	-	1.203.985,00	-	-	-	-	-	-	-
	Outras Fontes	-	-	-	-	-	-	-	-	-	-	-	-	-
	Total	-	-	-	-	-	1.203.985,00	-	-	-	-	-	-	-
150205 - SERVIÇO DE LIMPEZA URBANA SLU	Fonte Tesouro	-	-	-	-	-	-	-	-	-	-	-	5.287.064,00	-
	Fonte Tesouro	-	-	-	-	-	40.256.195,00	-	-	-	-	-	309.060.888,00	-
	Outras Fontes	-	-	-	-	-	-	-	-	-	-	-	1.583.436,00	-
	Total	-	-	-	-	-	40.256.195,00	-	-	-	-	-	315.931.388,00	-
150206 - AGÊNCIA REGULADORA DE ÁGUAS E SANEAMENTO DO DF	Fonte Tesouro	-	-	-	-	-	-	-	-	-	-	-	-	-
	Fonte Tesouro	-	-	-	-	-	-	-	-	-	-	-	-	-
	Total	-	-	-	-	-	-	-	-	-	-	-	-	-
150901 - FUNDO ÚNICO DE MEIO AMBIENTE DO DF	Fonte Tesouro	-	-	-	-	-	-	-	-	-	-	-	-	-
	Fonte Tesouro	-	-	-	-	-	-	-	-	-	-	-	-	-
	Total	-	-	-	-	-	-	-	-	-	-	-	-	-
160101 - SECRETARIA DE EDUCAÇÃO	Fonte Tesouro	-	-	-	-	-	-	-	-	32.789.774,00	-	-	-	-
	Fonte Tesouro	-	-	-	-	-	594.542,00	-	-	1.108.782.699,52	800.000,00	-	-	-
	Total	-	-	-	-	-	594.542,00	-	-	1.141.572.473,52	800.000,00	-	-	-
160202 - FUNDAÇÃO UNIVERSIDADE ABERTA DO DF	Fonte Tesouro	-	-	-	-	-	-	-	-	10.080,00	-	-	-	-
	Total	-	-	-	-	-	-	-	-	10.080,00	-	-	-	-



EXECUÇÃO DA DESPESA POR UNIDADE GESTORA E FUNÇÃO - 2008

UNIDADE GESTORA	TIPO FONTE	DESPESA AUTORIZADA												
		01 LEGISLATIVA	02 JUDICIÁRIA	04 ADMINISTRAÇÃO	06 SEGURANÇA PÚBLICA	08 ASSISTÊNCIA SOCIAL	09 PREVIDÊNCIA SOCIAL	10 SAÚDE	11 TRABALHO	12 EDUCAÇÃO	13 CULTURA	14 DIREITOS DA CIDADANIA	15 URBANISMO	16 HABITAÇÃO
160902 - FUNDO DE APOIO AO PROG. PERM. ALF. JOV. ADULT	Fonte Tesouro	-	-	-	-	-	-	-	-	10.080,00	-	-	-	-
	Total	-	-	-	-	-	-	-	-	10.080,00	-	-	-	-
	Fonte Tesouro	-	-	-	-	-	-	-	-	10.374.706,00	-	-	-	-
160903 - FUNDO DE MANUT. E DESENV. DA EDUCAÇÃO BÁSICA	Fonte Tesouro	-	-	-	-	-	-	-	-	1.137.567.045,00	-	-	-	-
	Total	-	-	-	-	-	-	-	-	1.147.941.751,00	-	-	-	-
	Fonte Tesouro	-	-	-	-	-	-	117.281.776,00	-	-	-	-	-	-
170101 - SECRETARIA DE SAÚDE	Fonte Tesouro	-	-	-	-	610.000,00	-	1.557.191.463,64	-	-	-	-	-	-
	Total	-	-	-	-	610.000,00	-	1.674.473.239,64	-	-	-	-	-	-
	Fonte Tesouro	-	-	644.833,00	-	-	348.533,00	26.894.370,00	-	-	-	-	-	-
170202 - FUNDAÇÃO HEMOCENTRO DE BRASÍLIA	Outras Fontes	-	-	-	-	-	-	3.022.869,00	-	-	-	-	-	-
	Total	-	-	644.833,00	-	-	348.533,00	29.917.239,00	-	-	-	-	-	-
	Fonte Tesouro	-	-	-	-	-	-	3.254.704,00	-	5.008.675,00	-	-	176.606,00	-
170203 - FUNDAÇÃO DE ENSINO E PESQUISA EM CIÊNCIAS DA SAÚDE	Outras Fontes	-	-	-	-	-	-	379.537,00	-	11.283.026,00	-	-	-	-
	Total	-	-	-	-	-	-	3.634.241,00	-	16.291.701,00	-	-	176.606,00	-
	Fonte Tesouro	-	-	-	-	-	-	11.155.786,00	-	-	-	-	-	-
170901 - FUNDO DE SAÚDE DO DF	Fonte Tesouro	-	-	100.000,00	-	20.000,00	5.793,00	25.060.049,36	-	-	-	-	-	-
	Total	-	-	100.000,00	-	20.000,00	5.793,00	36.215.835,36	-	-	-	-	-	-
	Fonte Tesouro	-	-	-	-	-	-	-	11.521.546,00	-	-	-	-	-
180101 - SEC. DE DESENV. SOCIAL TRANSF. DE RENDA	Fonte Tesouro	-	-	2.154.733,00	-	259.656.612,54	37.277.739,00	-	17.883.797,00	-	280.000,00	-	-	-
	Total	-	-	2.154.733,00	-	259.656.612,54	37.277.739,00	-	29.405.343,00	-	280.000,00	-	-	-
	Fonte Tesouro	-	-	-	-	-	-	-	-	-	-	-	-	1.247.027,00
180901 - FUNDO HABITACIONAL DO DF	Total	-	-	-	-	-	-	-	-	-	-	-	-	1.247.027,00
	Fonte Tesouro	-	-	-	-	9.166.958,00	-	-	-	-	-	-	-	-
180902 - FUNDO DE ASSISTENCIA SOCIAL DO DF	Fonte Tesouro	-	-	1.559.004,00	-	50.891.836,35	-	80.000,00	-	-	-	-	-	-
	Total	-	-	1.559.004,00	-	60.058.794,35	-	80.000,00	-	-	-	-	-	-
	Fonte Tesouro	-	-	-	-	-	-	-	-	-	-	-	21.215.546,00	7.023,00
190101 - SECRETARIA DE OBRAS	Fonte Tesouro	-	-	9.230.437,00	11.844.946,00	5.264.662,00	37.050.939,00	-	-	3.445.679,00	1.081.191,00	-	653.535.212,48	3.590.685,70
	Total	-	-	9.230.437,00	11.844.946,00	5.264.662,00	37.050.939,00	-	-	3.445.679,00	1.081.191,00	-	674.750.758,48	3.597.708,70
	Fonte Tesouro	-	-	3.671.390,00	-	-	-	81.319,00	-	494.000,00	178.461,00	-	2.807.365,00	-
190103 - RA I - BRASÍLIA	Total	-	-	3.671.390,00	-	-	-	81.319,00	-	494.000,00	178.461,00	-	2.807.365,00	-
	Fonte Tesouro	-	-	957.252,00	-	70.000,00	-	-	-	900.000,00	985.163,00	30.000,00	1.123.163,71	-
190104 - RA II - GAMA	Total	-	-	957.252,00	-	70.000,00	-	-	-	900.000,00	985.163,00	30.000,00	1.123.163,71	-
	Fonte Tesouro	-	-	1.279.756,00	-	100,00	-	-	-	750.000,00	3.579.243,00	-	8.294.059,00	-
190105 - RA III - TAGUATINGA	Total	-	-	1.279.756,00	-	100,00	-	-	-	750.000,00	3.579.243,00	-	8.294.059,00	-
	Fonte Tesouro	-	-	768.330,00	-	38.000,00	-	-	-	1.215.000,00	1.453.567,00	1.000,00	1.579.484,30	-
190106 - RA IV - BRAZLANDIA	Total	-	-	768.330,00	-	38.000,00	-	-	-	1.215.000,00	1.453.567,00	1.000,00	1.579.484,30	-
	Fonte Tesouro	-	-	1.410.833,00	-	-	-	-	-	150.000,00	295.990,00	-	499.147,28	-
190107 - RA V - SOBRADINHO	Total	-	-	1.410.833,00	-	-	-	-	-	150.000,00	295.990,00	-	499.147,28	-



EXECUÇÃO DA DESPESA POR UNIDADE GESTORA E FUNÇÃO - 2008

UNIDADE GESTORA	TIPO FONTE	DESPESA AUTORIZADA												
		01 LEGISLATIVA	02 JUDICIÁRIA	04 ADMINISTRAÇÃO	06 SEGURANÇA PÚBLICA	08 ASSISTÊNCIA SOCIAL	09 PREVIDÊNCIA SOCIAL	10 SAÚDE	11 TRABALHO	12 EDUCAÇÃO	13 CULTURA	14 DIREITOS DA CIDADANIA	15 URBANISMO	16 HABITAÇÃO
190108 - RA VI - PLANALTINA	Fonte Tesouro	-	-	-	-	-	-	-	-	-	-	380.000,00	-	-
	Fonte Tesouro	-	-	1.250.023,00	-	450.000,00	-	-	-	600.000,00	1.203.862,00	-	2.274.609,31	-
	Total	-	-	1.250.023,00	-	450.000,00	-	-	-	600.000,00	1.203.862,00	380.000,00	2.274.609,31	-
190109 - RA VII - PARANOÁ	Fonte Tesouro	-	-	829.447,00	-	-	-	-	-	750.000,00	873.469,00	-	458.899,28	-
	Total	-	-	829.447,00	-	-	-	-	-	750.000,00	873.469,00	-	458.899,28	-
190110 - RA VIII - NÚCLEO BANDEIRANTE	Fonte Tesouro	-	-	-	-	-	-	-	-	-	-	-	814.262,00	-
	Fonte Tesouro	-	-	1.363.249,00	-	450.000,00	-	-	-	150.000,00	309.251,00	-	1.900.365,30	-
	Total	-	-	1.363.249,00	-	450.000,00	-	-	-	150.000,00	309.251,00	-	2.714.627,30	-
190111 - RA IX - CEILÂNDIA	Fonte Tesouro	-	-	1.970.636,00	-	152.111,00	-	-	50.000,00	1.110.000,00	1.729.315,00	-	6.661.893,00	-
	Total	-	-	1.970.636,00	-	152.111,00	-	-	50.000,00	1.110.000,00	1.729.315,00	-	6.661.893,00	-
190112 - RA X - GUARÁ	Fonte Tesouro	-	-	1.568.327,00	-	8.210,00	-	-	-	600.000,00	256.658,00	-	3.010.394,49	-
	Total	-	-	1.568.327,00	-	8.210,00	-	-	-	600.000,00	256.658,00	-	3.010.394,49	-
190113 - RA XI - CRUZEIRO	Fonte Tesouro	-	-	829.814,00	-	-	-	-	-	-	243.220,00	-	471.121,72	-
	Total	-	-	829.814,00	-	-	-	-	-	-	243.220,00	-	471.121,72	-
190114 - RA XII SAMAMBAIA	Fonte Tesouro	-	-	-	-	-	-	-	-	-	-	-	2.210.590,00	-
	Fonte Tesouro	-	-	2.315.006,00	-	183.738,00	-	-	-	1.190.000,00	742.919,00	-	3.887.157,70	570.524,00
	Total	-	-	2.315.006,00	-	183.738,00	-	-	-	1.190.000,00	742.919,00	-	6.097.747,70	570.524,00
190115 - RA XIII - SANTA MARIA	Fonte Tesouro	-	-	968.320,00	-	95.500,00	-	-	-	303.000,00	891.835,00	7.960,00	2.371.396,31	-
	Total	-	-	968.320,00	-	95.500,00	-	-	-	303.000,00	891.835,00	7.960,00	2.371.396,31	-
190116 - RA XIV - SÃO SEBASTIÃO	Fonte Tesouro	-	-	-	-	-	-	-	-	-	-	-	958.103,00	-
	Fonte Tesouro	-	-	392.045,00	-	150.000,00	-	-	-	642.000,00	1.609.622,00	-	1.919.113,00	-
	Total	-	-	392.045,00	-	150.000,00	-	-	-	642.000,00	1.609.622,00	-	2.877.216,00	-
190117 - RA XV - RECANTO DAS EMAS	Fonte Tesouro	-	-	665.065,00	-	-	-	-	-	-	683.017,00	-	2.528.434,38	-
	Total	-	-	665.065,00	-	-	-	-	-	-	683.017,00	-	2.528.434,38	-
190118 - RA XVI - LAGO SUL	Fonte Tesouro	-	-	357.151,00	-	-	-	-	-	-	158.314,00	-	722.758,30	-
	Total	-	-	357.151,00	-	-	-	-	-	-	158.314,00	-	722.758,30	-
190119 - RA RAXVII - RIACHO FUNDO	Fonte Tesouro	-	-	-	-	-	-	-	-	-	-	-	1.007.887,00	-
	Fonte Tesouro	-	-	466.389,00	-	150.000,00	-	-	-	300.000,00	317.920,00	-	932.201,01	-
	Total	-	-	466.389,00	-	150.000,00	-	-	-	300.000,00	317.920,00	-	1.940.088,01	-
190120 - RA XVIII - LAGO NORTE	Fonte Tesouro	-	-	751.010,00	-	20.000,00	-	-	-	-	82.289,00	-	384.359,30	-
	Total	-	-	751.010,00	-	20.000,00	-	-	-	-	82.289,00	-	384.359,30	-
190121 - RA XIX - CANDANGOLÂNDIA	Fonte Tesouro	-	-	-	-	-	-	-	-	-	-	-	554.000,00	-
	Fonte Tesouro	-	-	448.051,00	-	-	-	-	-	150.000,00	258.386,00	-	373.974,33	-
	Total	-	-	448.051,00	-	-	-	-	-	150.000,00	258.386,00	-	927.974,33	-
190122 - RA XX - ÁGUAS CLARAS	Fonte Tesouro	-	-	908.433,00	-	-	-	-	-	900.000,00	123.261,00	-	4.306.575,30	-
	Total	-	-	908.433,00	-	-	-	-	-	900.000,00	123.261,00	-	4.306.575,30	-
190123 - RA XXI - RIACHO FUNDO II	Fonte Tesouro	-	-	283.775,00	-	-	-	-	-	150.000,00	271.367,00	-	888.619,72	-
	Total	-	-	283.775,00	-	-	-	-	-	150.000,00	271.367,00	-	888.619,72	-



EXECUÇÃO DA DESPESA POR UNIDADE GESTORA E FUNÇÃO - 2008

UNIDADE GESTORA	TIPO FONTE	DESPESA AUTORIZADA												
		01 LEGISLATIVA	02 JUDICIÁRIA	04 ADMINISTRAÇÃO	06 SEGURANÇA PÚBLICA	08 ASSISTÊNCIA SOCIAL	09 PREVIDÊNCIA SOCIAL	10 SAÚDE	11 TRABALHO	12 EDUCAÇÃO	13 CULTURA	14 DIREITOS DA CIDADANIA	15 URBANISMO	16 HABITAÇÃO
190124 - RA XXII - SUDOESTE/OCTOGONAL	Fonte Tesouro	-	-	295.496,00	-	-	-	-	-	-	79.865,00	-	570.550,70	-
	Total	-	-	295.496,00	-	-	-	-	-	-	79.865,00	-	570.550,70	-
190125 - RA XXIII - VARJÃO	Fonte Tesouro	-	-	-	-	-	-	-	-	-	-	-	730.191,00	-
	Fonte Tesouro	-	-	277.873,00	-	150.003,00	-	-	-	150.000,00	91.380,00	-	323.546,30	-
	Total	-	-	277.873,00	-	150.003,00	-	-	-	150.000,00	91.380,00	-	1.053.737,30	-
190126 - RA XXIV - PARK WAY	Fonte Tesouro	-	-	389.395,00	-	20,00	-	-	-	-	78.641,00	-	263.884,00	-
	Total	-	-	389.395,00	-	20,00	-	-	-	-	78.641,00	-	263.884,00	-
190127 - REGIÃO ADMINIST. XXV - SETOR COMPL. IND. E ABAST.	Fonte Tesouro	-	-	-	-	-	-	-	-	-	-	-	230.927,00	-
	Fonte Tesouro	-	-	328.318,00	-	2.756,00	-	-	-	-	20.956,00	-	840.066,00	-
	Total	-	-	328.318,00	-	2.756,00	-	-	-	-	20.956,00	-	1.070.993,00	-
190128 - RA XXVI - SOBRADINHO II	Fonte Tesouro	-	-	359.955,00	-	-	-	-	-	150.000,00	135.939,00	-	1.916.311,00	-
	Total	-	-	359.955,00	-	-	-	-	-	150.000,00	135.939,00	-	1.916.311,00	-
190129 - RA XXVII - JARDIM BOTÂNICO	Fonte Tesouro	-	-	431.388,00	-	-	-	-	-	-	77.082,00	-	293.073,00	-
	Total	-	-	431.388,00	-	-	-	-	-	-	77.082,00	-	293.073,00	-
190130 - RA XXVIII - ITAPOÁ	Fonte Tesouro	-	-	308.314,00	-	153.445,00	-	-	-	-	119.865,00	-	358.676,00	-
	Total	-	-	308.314,00	-	153.445,00	-	-	-	-	119.865,00	-	358.676,00	-
190131 - REGIÃO ADMINIST. XXIX - SETOR IND. E ABASTECIMENTO	Fonte Tesouro	-	-	346.353,00	-	-	-	-	-	-	15.000,00	-	386.595,00	-
	Total	-	-	346.353,00	-	-	-	-	-	-	15.000,00	-	386.595,00	-
190201 - COMPANHIA URBANIZADORA DA NOVA CAPITAL	Fonte Tesouro	-	-	-	-	-	-	-	-	-	-	-	40.747.706,00	-
	Fonte Tesouro	-	-	-	-	58.693,46	-	100.000,00	-	-	-	-	204.225.518,24	6.500,00
	Outras Fontes	-	-	-	-	-	-	-	-	-	-	-	2.364.500,00	-
	Total	-	-	-	-	58.693,46	-	100.000,00	-	-	-	-	247.337.724,24	6.500,00
200101 - SECRETARIA DE TRANSPORTES	Fonte Tesouro	-	-	-	-	-	-	-	-	-	-	-	-	-
	Fonte Tesouro	-	-	-	-	-	35.804.832,00	-	-	-	-	-	445.133,00	-
	Total	-	-	-	-	-	35.804.832,00	-	-	-	-	-	445.133,00	-
200201 - SOCIED. DE TRANSP. COLETIVOS DE BRASÍLIA	Fonte Tesouro	-	-	-	-	-	-	-	-	-	-	-	-	-
	Outras Fontes	-	-	-	-	-	-	-	-	-	-	-	-	-
	Total	-	-	-	-	-	-	-	-	-	-	-	-	-
200202 - DEPTO DE ESTRADAS DE RODAGEM DO DF - DER/DF	Fonte Tesouro	-	-	-	-	-	-	-	-	-	-	-	430.300,00	-
	Fonte Tesouro	-	-	-	-	-	22.578.488,00	-	-	-	-	-	3.428.362,00	-
	Outras Fontes	-	-	-	-	-	-	-	-	-	-	-	-	-
	Total	-	-	-	-	-	22.578.488,00	-	-	-	-	-	3.858.662,00	-
200203 - DFTRANS - TRANSPORTE URBANO DO DF	Fonte Tesouro	-	-	-	-	-	-	-	-	-	-	-	-	-
	Fonte Tesouro	-	-	-	-	-	540.242,00	-	-	-	-	-	-	-
	Outras Fontes	-	-	-	-	-	-	-	-	-	-	-	-	-
	Total	-	-	-	-	-	540.242,00	-	-	-	-	-	-	-



EXECUÇÃO DA DESPESA POR UNIDADE GESTORA E FUNÇÃO - 2008

UNIDADE GESTORA	TIPO FONTE	DESPESA AUTORIZADA												
		01 LEGISLATIVA	02 JUDICIÁRIA	04 ADMINISTRAÇÃO	06 SEGURANÇA PÚBLICA	08 ASSISTÊNCIA SOCIAL	09 PREVIDÊNCIA SOCIAL	10 SAÚDE	11 TRABALHO	12 EDUCAÇÃO	13 CULTURA	14 DIREITOS DA CIDADANIA	15 URBANISMO	16 HABITAÇÃO
200204 - COMPANHIA DO METROPOLITANO DO DF	Fonte Tesouro	-	-	-	-	-	-	-	-	-	-	-	-	-
	Fonte Tesouro	-	-	-	-	-	-	-	-	-	-	-	-	-
	Outras Fontes	-	-	-	-	-	-	-	-	-	-	-	-	-
	Total	-	-	-	-	-	-	-	-	-	-	-	-	-
210101 - SEC. AGRIC. E ABASTECIMENTO	Fonte Tesouro	-	-	-	-	-	-	-	-	-	-	-	-	-
	Fonte Tesouro	-	-	-	-	-	36.355.053,00	-	-	-	150.000,00	-	-	-
	Total	-	-	-	-	-	36.355.053,00	-	-	-	150.000,00	-	-	-
210203 - EMPRESA DE ASSIST. TÉCNICA E EXTENSÃO RURAL	Fonte Tesouro	-	-	-	-	-	-	-	-	-	-	-	-	-
	Outras Fontes	-	-	-	-	-	-	-	-	-	-	-	-	-
	Total	-	-	-	-	-	-	-	-	-	-	-	-	-
210901 - FUNDO DE AVAL DO DF	Fonte Tesouro	-	-	-	-	-	-	-	-	-	-	-	-	-
	Total	-	-	-	-	-	-	-	-	-	-	-	-	-
210902 - FUNDO DE DESENVOLV. RURAL DO DF	Fonte Tesouro	-	-	-	-	-	-	-	-	-	-	-	-	-
	Fonte Tesouro	-	-	-	-	-	-	-	-	-	-	-	-	-
	Total	-	-	-	-	-	-	-	-	-	-	-	-	-
210903 - FUNDO DISTRITAL DE SANIDADE ANIMAL	Fonte Tesouro	-	-	-	-	-	-	-	-	-	-	-	-	-
	Fonte Tesouro	-	-	-	-	-	-	-	-	-	-	-	-	-
	Total	-	-	-	-	-	-	-	-	-	-	-	-	-
220101 - SECRETARIA DE SEGURANÇA PÚBLICA	Fonte Tesouro	-	-	-	5.819.189,86	-	-	-	-	-	-	-	-	-
	Fonte Tesouro	-	-	2.388.300,00	75.879.083,09	-	8.440.240,00	-	-	-	-	-	-	-
	Total	-	-	2.388.300,00	81.698.272,95	-	8.440.240,00	-	-	-	-	-	-	-
220103 - POLÍCIA MILITAR DO DF	Fonte Tesouro	-	-	-	4.811.777,00	-	-	-	-	-	-	-	-	-
	Fonte Tesouro	-	-	-	8.733.624,00	-	11.008.760,00	-	-	-	-	-	-	-
	Total	-	-	-	13.545.401,00	-	11.008.760,00	-	-	-	-	-	-	-
220104 - CORPO DE BOMBEIROS MILITAR DO DF	Fonte Tesouro	-	-	-	352.815,00	-	-	-	-	-	-	-	-	-
	Fonte Tesouro	-	-	-	4.580.175,00	-	7.716.013,00	-	-	-	-	-	-	-
	Total	-	-	-	4.932.990,00	-	7.716.013,00	-	-	-	-	-	-	-
220105 - POLÍCIA CIVIL DO DF	Fonte Tesouro	-	-	-	189.719,00	-	-	-	-	-	-	-	150.000,00	-
	Total	-	-	-	189.719,00	-	-	-	-	-	-	-	150.000,00	-
220201 - DEPARTAMENTO DE TRÂNSITO DO DF	Fonte Tesouro	-	-	-	11.039.500,00	-	-	-	-	-	-	-	-	-
	Fonte Tesouro	-	-	-	50.000,00	-	12.729.664,00	-	-	-	-	-	-	-
	Outras Fontes	-	-	143.019.403,00	55.312.208,00	-	-	-	-	-	-	-	40.000,00	-
	Total	-	-	143.019.403,00	66.401.708,00	-	12.729.664,00	-	-	-	-	-	40.000,00	-
220202 - FUNDAÇÃO DE AMPARO AO TRABALHADOR PRESO	Fonte Tesouro	-	-	-	-	-	-	-	-	674.500,00	-	870.700,00	-	-
	Outras Fontes	-	-	-	-	-	-	-	-	-	-	10.068.091,00	-	-
	Total	-	-	-	-	-	-	-	-	674.500,00	-	10.938.791,00	-	-



EXECUÇÃO DA DESPESA POR UNIDADE GESTORA E FUNÇÃO - 2008

UNIDADE GESTORA	TIPO FONTE	DESPESA AUTORIZADA												
		01 LEGISLATIVA	02 JUDICIÁRIA	04 ADMINISTRAÇÃO	06 SEGURANÇA PÚBLICA	08 ASSISTÊNCIA SOCIAL	09 PREVIDÊNCIA SOCIAL	10 SAÚDE	11 TRABALHO	12 EDUCAÇÃO	13 CULTURA	14 DIREITOS DA CIDADANIA	15 URBANISMO	16 HABITAÇÃO
220901 - FUNDO DE SAÚDE DA POLÍCIA MILITAR	Fonte Tesouro	-	-	-	-	-	-	747.042,00	-	-	-	-	-	-
	Fonte Tesouro	-	-	-	-	-	-	11.118.384,00	-	-	-	-	-	-
	Total	-	-	-	-	-	-	11.865.426,00	-	-	-	-	-	-
220902 - FUNDO DE SAÚDE DO CORPO DE BOMBEIROS	Fonte Tesouro	-	-	-	-	-	-	418.167,00	-	-	-	-	-	-
	Fonte Tesouro	-	-	-	-	-	-	6.585.023,00	-	-	-	-	-	-
	Total	-	-	-	-	-	-	7.003.190,00	-	-	-	-	-	-
220903 - FUNDO DE REEQ. DOS ORG. INT. DA SEG. PÚBLICA	Fonte Tesouro	-	-	-	1.131.219,00	-	-	-	-	-	-	-	-	-
	Fonte Tesouro	-	-	-	1.829.530,00	-	-	-	-	-	-	-	-	-
	Total	-	-	-	2.960.749,00	-	-	-	-	-	-	-	-	-
220904 - FUNDO DE MOD., MANUTENÇÃO E REEQ. DA PMDF - FUNPM	Fonte Tesouro	-	-	-	970.000,00	-	-	-	-	-	-	-	-	-
	Fonte Tesouro	-	-	-	1.120.470,00	-	-	-	-	-	-	-	-	-
	Total	-	-	-	2.090.470,00	-	-	-	-	-	-	-	-	-
220905 - FUNDO DE MOD., MANUT. E REEQ. DO CBMDF - FUNCBM	Fonte Tesouro	-	-	-	46.102,00	-	-	-	-	-	-	-	-	-
	Fonte Tesouro	-	-	-	456.398,00	-	-	-	-	-	-	-	-	-
	Total	-	-	-	502.500,00	-	-	-	-	-	-	-	-	-
220906 - FUNDO DE MOD., MANUT. E REEQ. DA PCDF - FUNPCDF	Fonte Tesouro	-	-	-	186.061,00	-	-	-	-	-	-	-	-	-
	Fonte Tesouro	-	-	-	5.807.777,00	-	-	-	-	-	-	-	-	-
	Total	-	-	-	5.993.838,00	-	-	-	-	-	-	-	-	-
230101 - SECRETARIA DE CULTURA	Fonte Tesouro	-	-	-	-	-	-	-	-	-	1.550.882,00	-	-	-
	Fonte Tesouro	-	-	50.000,00	-	12.000,00	8.280.216,00	-	-	-	64.776.427,00	-	-	-
	Total	-	-	50.000,00	-	12.000,00	8.280.216,00	-	-	-	66.327.309,00	-	-	-
230103 - ARQUIVO PÚBLICO DO DF	Fonte Tesouro	-	-	-	-	-	-	-	-	-	2.183.990,00	-	-	-
	Total	-	-	-	-	-	-	-	-	-	2.183.990,00	-	-	-
230903 - FUNDO DE APOIO À CULTURA - FAC	Fonte Tesouro	-	-	-	-	-	-	-	-	-	4.014.132,00	-	-	-
	Fonte Tesouro	-	-	-	-	-	-	-	-	-	11.188.422,00	-	-	-
	Total	-	-	-	-	-	-	-	-	-	15.202.554,00	-	-	-
240101 - SEC. DE DESENV. ECONÔMICO E TURISMO	Fonte Tesouro	-	-	-	-	-	3.880.511,00	-	-	-	-	-	-	-
	Total	-	-	-	-	-	3.880.511,00	-	-	-	-	-	-	-
240201 - EMPRESA BRASILENSE DE TURISMO - BRASILATUR	Fonte Tesouro	-	-	-	-	-	-	-	-	-	-	-	-	-
	Fonte Tesouro	-	-	-	-	-	-	-	-	-	1.435.061,00	-	-	-
	Outras Fontes	-	-	-	-	-	-	-	-	-	-	-	-	-
	Total	-	-	-	-	-	-	-	-	-	1.435.061,00	-	-	-
240901 - FUNDO DE FOMENTO À IND. DO TURISMO DO DF - FITUR	Fonte Tesouro	-	-	65.070,00	-	-	-	-	-	-	-	-	-	-
	Total	-	-	65.070,00	-	-	-	-	-	-	-	-	-	-
250101 - SECRETARIA DE TRABALHO	Fonte Tesouro	-	-	-	-	-	100.000,00	-	14.514.878,00	-	-	-	-	-
	Total	-	-	-	-	-	100.000,00	-	14.514.878,00	-	-	-	-	-



EXECUÇÃO DA DESPESA POR UNIDADE GESTORA E FUNÇÃO - 2008

UNIDADE GESTORA	TIPO FONTE	DESPESA AUTORIZADA												
		01 LEGISLATIVA	02 JUDICIÁRIA	04 ADMINISTRAÇÃO	06 SEGURANÇA PÚBLICA	08 ASSISTÊNCIA SOCIAL	09 PREVIDÊNCIA SOCIAL	10 SAÚDE	11 TRABALHO	12 EDUCAÇÃO	13 CULTURA	14 DIREITOS DA CIDADANIA	15 URBANISMO	16 HABITAÇÃO
250902 - FUNDO P/A GERAÇÃO DE EMP. E RENDA DO DF - FUNGER	Fonte Tesouro	-	-	-	-	-	-	-	15.694.770,00	-	-	-	-	-
	Fonte Tesouro	-	-	-	-	-	-	-	25.592.947,00	-	-	-	-	-
	Total	-	-	-	-	-	-	-	41.287.717,00	-	-	-	-	-
280101 - SEC. DE DESENV. URBANO E MEIO AMBIENTE	Fonte Tesouro	-	-	-	-	-	-	-	-	-	-	-	1.150.444,00	-
	Fonte Tesouro	-	-	352.000,00	-	-	20.354.000,00	-	1.712.500,00	-	-	-	80.045.418,95	4.943.600,00
	Total	-	-	352.000,00	-	-	20.354.000,00	-	1.712.500,00	-	-	-	81.195.862,95	4.943.600,00
280208 - INSTITUTO DO MEIO AMB. E DOS REC. HÍDRICOS DO DF	Fonte Tesouro	-	-	-	-	-	-	-	-	-	-	-	-	-
	Fonte Tesouro	-	-	-	-	-	-	-	-	-	-	-	-	-
	Outras Fontes	-	-	-	-	-	-	-	-	-	-	-	-	-
	Total	-	-	-	-	-	-	-	-	-	-	-	-	-
280209 - COMPANHIA DE DESENV. HABITACIONAL DO DF-CODHAB	Fonte Tesouro	-	-	-	-	-	-	-	-	-	-	-	402.337,20	5.381.389,00
	Outras Fontes	-	-	-	-	-	-	-	-	-	-	-	66.400.000,00	18.530.852,00
	Total	-	-	-	-	-	-	-	-	-	-	-	66.802.337,20	23.912.241,00
280901 - FUNDO DE DESENV. URBANO DO DF	Fonte Tesouro	-	-	-	-	-	-	-	-	-	-	-	-	1.305.100,00
	Total	-	-	-	-	-	-	-	-	-	-	-	-	1.305.100,00
320101 - SECRETARIA DE PLANEJAMENTO E GESTÃO	Fonte Tesouro	-	-	10.000.000,00	-	-	-	-	-	-	-	-	-	-
	Fonte Tesouro	-	-	322.836.735,02	-	-	132.723.738,00	-	-	-	-	-	-	-
	Total	-	-	332.836.735,02	-	-	132.723.738,00	-	-	-	-	-	-	-
320203 - INSTITUTO DE PREV. DOS SERVIDORES DO DF - IPREV/DF	Outras Fontes	-	-	-	-	-	44.400.000,00	-	-	-	-	-	-	-
	Total	-	-	-	-	-	44.400.000,00	-	-	-	-	-	-	-
340101 - SECRETARIA DE ESPORTE E LAZER	Fonte Tesouro	-	-	-	-	-	-	-	-	-	-	-	-	-
	Fonte Tesouro	-	-	-	-	60.000,00	2.361.391,00	-	-	-	50.000,00	-	-	-
	Total	-	-	-	-	60.000,00	2.361.391,00	-	-	-	50.000,00	-	-	-
340901 - FUNDO DE PROM. AO ESP. EDUC. FISICA E LAZER	Fonte Tesouro	-	-	-	-	-	-	-	-	-	-	-	-	-
	Total	-	-	-	-	-	-	-	-	-	-	-	-	-
340902 - FUNDO DE APOIO AO ESPORTE	Fonte Tesouro	-	-	-	-	-	-	-	-	-	-	-	-	-
	Total	-	-	-	-	-	-	-	-	-	-	-	-	-
400101 - SECRETARIA DE CIÊNCIA E TECNOLOGIA	Fonte Tesouro	-	-	-	-	-	-	-	-	-	-	-	-	-
	Fonte Tesouro	-	-	-	-	-	-	-	-	3.585.265,48	-	-	-	-
	Total	-	-	-	-	-	-	-	-	3.585.265,48	-	-	-	-
400901 - FUNDO DE APOIO À PESQUISA DO DF	Fonte Tesouro	-	-	-	-	-	-	-	-	-	-	-	-	-
	Total	-	-	-	-	-	-	-	-	-	-	-	-	-



EXECUÇÃO DA DESPESA POR UNIDADE GESTORA E FUNÇÃO - 2008

UNIDADE GESTORA	TIPO FONTE	DESPESA AUTORIZADA												
		01 LEGISLATIVA	02 JUDICIÁRIA	04 ADMINISTRAÇÃO	06 SEGURANÇA PÚBLICA	08 ASSISTÊNCIA SOCIAL	09 PREVIDÊNCIA SOCIAL	10 SAÚDE	11 TRABALHO	12 EDUCAÇÃO	13 CULTURA	14 DIREITOS DA CIDADANIA	15 URBANISMO	16 HABITAÇÃO
440101 - SEC. DE JUSTIÇA, DIR. HUMANOS E CIDADANIA	Fonte Tesouro	-	-	9.167.232,00	1.729.101,14	-	-	-	-	-	-	1.288.452,00	-	-
	Fonte Tesouro	-	3.293.253,00	185.618.841,00	7.139.524,91	2.839.600,00	6.793.983,00	-	-	5.690,00	90.000,00	24.050.012,00	-	-
	Total	-	3.293.253,00	194.786.073,00	8.868.626,05	2.839.600,00	6.793.983,00	-	-	5.690,00	90.000,00	25.338.464,00	-	-
440905 - FUNDO DE APOIO E APARL. DO CENTº DE ASSIST JUD.DF	Fonte Tesouro	-	350.000,00	150.000,00	-	-	-	-	-	-	-	-	-	-
	Total	-	350.000,00	150.000,00	-	-	-	-	-	-	-	-	-	-
450101 - CORREGEDORIA GERAL DO DF	Fonte Tesouro	-	-	32.548.238,00	-	-	712.916,00	-	-	-	-	-	-	-
	Total	-	-	32.548.238,00	-	-	712.916,00	-	-	-	-	-	-	-
470101 - SECRETARIA DE HABITAÇÃO DO DF	Fonte Tesouro	-	-	-	-	-	-	-	-	-	-	-	-	2.012.444,00
	Total	-	-	-	-	-	-	-	-	-	-	-	-	2.012.444,00
900101 - RESERVA DE CONTINGENCIA	Fonte Tesouro	-	-	-	-	-	-	-	-	-	-	-	-	-
	Total	-	-	-	-	-	-	-	-	-	-	-	-	-
TOTAL DA DESPESA AUTORIZADA		405.335.141,91	3.643.253,00	1.923.780.874,00	199.029.220,00	330.706.004,35	984.704.472,00	1.801.683.894,00	87.050.438,00	2.324.191.220,00	121.427.532,00	40.614.041,00	1.484.830.473,30	37.595.144,70



EXECUÇÃO DA DESPESA POR UNIDADE GESTORA E FUNÇÃO - 2008

UNIDADE GESTORA	TIPO FONTE	DESPESA AUTORIZADA												TOTAL
		17 SANEAMENTO	18 GESTÃO AMBIENTAL	19 CIÊNCIA E TECNOLOGIA	20 AGRICULTURA	22 INDÚSTRIA	23 COMÉRCIO E SERVIÇOS	24 COMUNICAÇÕES	25 ENERGIA	26 TRANSPORTE	27 DESPORTO E LAZER	28 ENCARGOS ESPECIAIS	99 RESERVA DE CONTINGÊNCIA	
010101 - CÂMARA LEGISLATIVA DO DF	Fonte Tesouro	-	-	-	-	-	-	-	-	-	-	3.764.103,00	-	260.673.961,00
	Total	-	-	-	-	-	-	-	-	-	-	3.764.103,00	-	260.673.961,00
010202 - FUNDAÇÃO CÂMARA LEGISLATIVA DO DF - FUNCAL	Fonte Tesouro	-	-	-	-	-	-	-	-	-	-	-	-	-
	Total	-	-	-	-	-	-	-	-	-	-	-	-	-
010901 - FUNDO DE ASSISTÊNCIA À SAÚDE DA CLDF.	Fonte Tesouro	-	-	-	-	-	-	-	-	-	-	200.000,00	-	13.672.910,00
	Total	-	-	-	-	-	-	-	-	-	-	200.000,00	-	13.672.910,00
020101 - TRIBUNAL DE CONTAS DO DF	Fonte Tesouro	-	-	-	-	-	-	-	-	-	-	-	-	524.311,91
	Fonte Tesouro	-	-	-	-	-	-	-	-	-	-	346.553,00	-	250.926.005,00
	Total	-	-	-	-	-	-	-	-	-	-	346.553,00	-	251.450.316,91
100101 - GABINETE DO VICE - GOVERNADOR	Fonte Tesouro	-	-	-	-	-	-	-	-	-	-	122.609,00	-	5.937.418,00
	Total	-	-	-	-	-	-	-	-	-	-	122.609,00	-	5.937.418,00
110101 - SECRETARIA DE GOVERNO	Fonte Tesouro	-	-	-	-	-	-	-	-	-	-	-	-	22.000.000,00
	Fonte Tesouro	-	75.000,00	-	-	-	-	-	60.854.652,00	-	-	9.320.214,00	-	468.824.429,69
	Total	-	75.000,00	-	-	-	-	-	60.854.652,00	-	-	9.320.214,00	-	490.824.429,69
110132 - AGENCIA DE COMUNICAÇÃO SOCIAL	Fonte Tesouro	-	-	-	-	-	-	-	-	-	-	-	-	148.787.065,00
	Total	-	-	-	-	-	-	-	-	-	-	-	-	148.787.065,00
110201 - AGENCIA DE FISCALIZAÇÃO DO DF	Fonte Tesouro	-	-	-	-	-	-	-	-	-	-	1.000,00	-	5.539.659,00
	Total	-	-	-	-	-	-	-	-	-	-	1.000,00	-	5.539.659,00
110901 - FUNDO DO DIREITO DA CRIANÇA E DO ADOLESCENTE	Fonte Tesouro	-	-	-	-	-	-	-	-	-	-	-	-	3.750.971,00
	Fonte Tesouro	-	-	-	-	-	-	-	-	-	-	-	-	10,00
	Total	-	-	-	-	-	-	-	-	-	-	-	-	3.750.981,00
110902 - FUNDO P/PREV. CONTR. E TRAT. DEPEND. QUIM. DF	Fonte Tesouro	-	-	-	-	-	-	-	-	-	-	-	-	51.759,00
	Total	-	-	-	-	-	-	-	-	-	-	-	-	51.759,00
110903 - FUNDO DE DEFESA DOS DIREITOS DO CONSUMIDOR	Fonte Tesouro	-	-	-	-	-	-	-	-	-	-	-	-	63.305,00
	Fonte Tesouro	-	-	-	-	-	-	-	-	-	-	-	-	69.026,00
	Total	-	-	-	-	-	-	-	-	-	-	-	-	132.331,00
110904 - FUNDO DE APOIO E ASSIST. AO IDOSO DO DF	Fonte Tesouro	-	-	-	-	-	-	-	-	-	-	-	-	34.514,00
	Total	-	-	-	-	-	-	-	-	-	-	-	-	34.514,00
120101 - PROCURADORIA GERAL DO DF	Fonte Tesouro	-	-	-	-	-	-	-	-	-	-	20.024.800,92	-	152.483.328,92
	Total	-	-	-	-	-	-	-	-	-	-	20.024.800,92	-	152.483.328,92
120901 - FUNDO DA PROCURADORIA DO DF	Fonte Tesouro	-	-	-	-	-	-	-	-	-	-	-	-	11.639.537,00
	Fonte Tesouro	-	-	-	-	-	-	-	-	-	-	-	-	4.807.513,00
	Total	-	-	-	-	-	-	-	-	-	-	-	-	16.447.050,00
130101 - SECRETARIA DE FAZENDA DO DF	Fonte Tesouro	-	-	-	-	-	-	-	-	-	-	293.501.294,27	-	305.701.294,27
	Total	-	-	-	-	-	-	-	-	-	-	293.501.294,27	-	305.701.294,27
130103 - SEÇÃO DE ORÇAMENTO DA SECRETARIA DE FAZENDA	Fonte Tesouro	-	-	-	-	-	-	-	-	-	-	-	-	19.641.338,00
	Fonte Tesouro	-	-	-	-	-	-	-	-	-	-	36.309.564,73	-	574.312.999,73
	Total	-	-	-	-	-	-	-	-	-	-	36.309.564,73	-	593.954.337,73



EXECUÇÃO DA DESPESA POR UNIDADE GESTORA E FUNÇÃO - 2008

UNIDADE GESTORA	TIPO FONTE	DESPESA AUTORIZADA												TOTAL
		17 SANEAMENTO	18 GESTÃO AMBIENTAL	19 CIÊNCIA E TECNOLOGIA	20 AGRICULTURA	22 INDÚSTRIA	23 COMÉRCIO E SERVIÇOS	24 COMUNICAÇÕES	25 ENERGIA	26 TRANSPORTE	27 DESPORTO E LAZER	28 ENCARGOS ESPECIAIS	99 RESERVA DE CONTINGÊNCIA	
130201 - COMPANHIA DE PLANEJAMENTO DO DF	Fonte Tesouro	-	-	-	-	-	-	-	-	-	-	500.000,00	-	86.937.949,98
	Outras Fontes	-	-	-	-	-	-	-	-	-	-	-	-	16.271.873,00
	Total	-	-	-	-	-	-	-	-	-	-	500.000,00	-	103.209.822,98
130901 - FUNDO DE DESENVOLVIMENTO DO DF	Fonte Tesouro	-	-	-	-	-	-	-	-	-	-	-	-	226.489.716,00
	Total	-	-	-	-	-	-	-	-	-	-	-	-	226.489.716,00
130902 - FUNDO DE MODERNIZAÇÃO E REAPAR. DA ADM. FAZENDÁRIA	Fonte Tesouro	-	-	-	-	-	-	-	-	-	-	-	-	4.632.462,00
	Total	-	-	-	-	-	-	-	-	-	-	-	-	4.632.462,00
130910 - FUNDO DA PREVIDÊNCIA	Fonte Tesouro	-	-	-	-	-	-	-	-	-	-	-	-	-
	Total	-	-	-	-	-	-	-	-	-	-	-	-	-
140202 - INSTITUTO DE ASSIST. À SAÚDE DOS SERV. DO DF	Fonte Tesouro	-	-	-	-	-	-	-	-	-	-	-	-	5.920.688,00
	Outras Fontes	-	-	-	-	-	-	-	-	-	-	-	-	19.000.000,00
	Total	-	-	-	-	-	-	-	-	-	-	-	-	24.920.688,00
140905 - FUNDO DE MELHORIA DA GESTÃO PÚBLICA - PRÓ-GESTÃO	Fonte Tesouro	-	-	-	-	-	-	-	-	-	-	-	-	4.127.881,00
	Fonte Tesouro	-	-	-	-	-	-	-	-	-	-	-	-	2.800.000,00
	Total	-	-	-	-	-	-	-	-	-	-	-	-	6.927.881,00
150106 - JARDIM BOTÂNICO DE BRASÍLIA	Fonte Tesouro	-	3.892.973,00	-	-	-	-	-	-	-	-	3.962,00	-	4.134.102,00
	Total	-	3.892.973,00	-	-	-	-	-	-	-	-	3.962,00	-	4.134.102,00
150201 - FUNDAÇÃO DE APOIO A PESQUISA DO DF	Fonte Tesouro	-	-	5.000.000,00	-	-	-	-	-	-	-	-	-	5.000.000,00
	Fonte Tesouro	-	-	45.802.443,00	-	-	-	-	-	-	-	269.109,00	-	46.071.552,00
	Outras Fontes	-	-	9.775.224,00	-	-	-	-	-	-	-	-	-	9.775.224,00
	Total	-	-	60.577.667,00	-	-	-	-	-	-	-	269.109,00	-	60.846.776,00
150204 - FUNDAÇÃO JARDIM ZOOLOGICO DE BRASÍLIA	Fonte Tesouro	-	15.701.180,00	-	-	-	-	-	-	-	-	342.721,00	-	17.247.886,00
	Outras Fontes	-	611.425,00	-	-	-	-	-	-	-	-	-	-	611.425,00
	Total	-	16.312.605,00	-	-	-	-	-	-	-	-	342.721,00	-	17.859.311,00
150205 - SERVIÇO DE LIMPEZA URBANA - SLU	Fonte Tesouro	-	-	-	-	-	-	-	-	-	-	-	-	5.287.064,00
	Fonte Tesouro	-	-	-	-	-	-	-	-	-	-	4.695.468,00	-	354.012.551,00
	Outras Fontes	-	-	-	-	-	-	-	-	-	-	300,00	-	1.583.736,00
	Total	-	-	-	-	-	-	-	-	-	-	4.695.768,00	-	360.883.351,00
150206 - AGÊNCIA REGULADORA DE ÁGUAS E SANEAMENTO DO DF	Fonte Tesouro	-	4.270.105,00	-	-	-	-	-	-	-	-	-	-	4.270.105,00
	Fonte Tesouro	358.265,25	18.400.876,00	-	-	-	-	-	-	-	-	874.100,00	-	19.633.241,25
	Total	358.265,25	22.670.981,00	-	-	-	-	-	-	-	-	874.100,00	-	23.903.346,25
150901 - FUNDO ÚNICO DE MEIO AMBIENTE DO DF	Fonte Tesouro	-	28.953,00	-	-	-	-	-	-	-	-	-	-	28.953,00
	Fonte Tesouro	-	703.846,00	-	-	-	-	-	-	-	-	-	-	703.846,00
	Total	-	732.799,00	-	-	-	-	-	-	-	-	-	-	732.799,00
160101 - SECRETARIA DE EDUCAÇÃO	Fonte Tesouro	-	-	-	-	-	-	-	-	-	-	-	-	32.789.774,00
	Fonte Tesouro	-	-	-	-	-	-	-	-	-	374.000,00	277.280,00	-	1.110.828.521,52
	Total	-	-	-	-	-	-	-	-	-	374.000,00	277.280,00	-	1.143.618.295,52
160202 - FUNDAÇÃO UNIVERSIDADE ABERTA DO DF	Fonte Tesouro	-	-	-	-	-	-	-	-	-	-	-	-	10.080,00
	Total	-	-	-	-	-	-	-	-	-	-	-	-	10.080,00



EXECUÇÃO DA DESPESA POR UNIDADE GESTORA E FUNÇÃO - 2008

UNIDADE GESTORA	TIPO FONTE	DESPESA AUTORIZADA												TOTAL
		17 SANEAMENTO	18 GESTÃO AMBIENTAL	19 CIÊNCIA E TECNOLOGIA	20 AGRICULTURA	22 INDÚSTRIA	23 COMÉRCIO E SERVIÇOS	24 COMUNICAÇÕES	25 ENERGIA	26 TRANSPORTE	27 DESPORTO E LAZER	28 ENCARGOS ESPECIAIS	99 RESERVA DE CONTINGÊNCIA	
160902 - FUNDO DE APOIO AO PROG. PERM. ALF. JOV. ADULT	Fonte Tesouro	-	-	-	-	-	-	-	-	-	-	-	-	10.080,00
	Total	-	-	-	-	-	-	-	-	-	-	-	-	10.080,00
160903 - FUNDO DE MANUT. E DESENV. DA EDUCAÇÃO BÁSICA	Fonte Tesouro	-	-	-	-	-	-	-	-	-	-	-	-	10.374.706,00
	Fonte Tesouro	-	-	-	-	-	-	-	-	-	-	-	-	1.137.567.045,00
	Total	-	-	-	-	-	-	-	-	-	-	-	-	1.147.941.751,00
170101 - SECRETARIA DE SAÚDE	Fonte Tesouro	-	-	-	-	-	-	-	-	-	-	-	-	117.281.776,00
	Fonte Tesouro	-	-	-	-	-	-	-	-	-	-	66.951.423,00	-	1.624.752.886,64
	Total	-	-	-	-	-	-	-	-	-	-	66.951.423,00	-	1.742.034.662,64
170202 - FUNDAÇÃO HEMOCENTRO DE BRASÍLIA	Fonte Tesouro	-	-	-	-	-	-	-	-	-	-	293.500,00	-	28.181.236,00
	Outras Fontes	-	-	-	-	-	-	-	-	-	-	28.000,00	-	3.050.869,00
	Total	-	-	-	-	-	-	-	-	-	-	321.500,00	-	31.232.105,00
170203 - FUNDAÇÃO DE ENSINO E PESQUISA EM CIÊNCIAS DA SAÚDE	Fonte Tesouro	-	-	-	-	-	-	-	-	-	-	178.118,00	-	8.618.103,00
	Outras Fontes	-	-	-	-	-	-	-	-	-	-	-	-	11.662.563,00
	Total	-	-	-	-	-	-	-	-	-	-	178.118,00	-	20.280.666,00
170901 - FUNDO DE SAÚDE DO DF	Fonte Tesouro	-	-	-	-	-	-	-	-	-	-	-	-	11.155.786,00
	Fonte Tesouro	-	-	-	-	-	-	-	-	-	-	688.577,00	-	25.874.419,36
	Total	-	-	-	-	-	-	-	-	-	-	688.577,00	-	37.030.205,36
180101 - SEC. DE DESENV. SOCIAL TRANSF. DE RENDA	Fonte Tesouro	-	-	-	-	-	-	-	-	-	-	-	-	11.521.546,00
	Fonte Tesouro	-	-	-	-	-	-	-	-	-	900.000,00	2.576.605,00	-	320.729.486,54
	Total	-	-	-	-	-	-	-	-	-	900.000,00	2.576.605,00	-	332.251.032,54
180901 - FUNDO HABITACIONAL DO DF	Fonte Tesouro	-	-	-	-	-	-	-	-	-	-	-	-	1.247.027,00
	Total	-	-	-	-	-	-	-	-	-	-	-	-	1.247.027,00
180902 - FUNDO DE ASSISTÊNCIA SOCIAL DO DF	Fonte Tesouro	-	-	-	-	-	-	-	-	-	-	-	-	9.166.958,00
	Fonte Tesouro	-	-	-	-	-	-	-	-	-	-	-	-	52.530.840,35
	Total	-	-	-	-	-	-	-	-	-	-	-	-	61.697.798,35
190101 - SECRETARIA DE OBRAS	Fonte Tesouro	7.268.891,00	-	-	-	-	-	-	-	-	25.500.072,00	-	-	53.991.532,00
	Fonte Tesouro	92.178.858,00	2.936.927,30	-	-	-	1.849.796,00	-	46.431.234,00	4.925.666,27	72.861.817,00	641.129,00	-	946.869.179,75
	Total	99.447.749,00	2.936.927,30	-	-	-	1.849.796,00	-	46.431.234,00	4.925.666,27	98.361.889,00	641.129,00	-	1.000.860.711,75
190103 - RA I - BRASÍLIA	Fonte Tesouro	-	1.025,00	-	-	-	50.000,00	-	220.000,00	-	338.554,00	76.448,00	-	7.918.562,00
	Total	-	1.025,00	-	-	-	50.000,00	-	220.000,00	-	338.554,00	76.448,00	-	7.918.562,00
190104 - RA II - GAMA	Fonte Tesouro	-	-	-	-	-	176.000,00	-	350.000,00	4.641,00	493.353,00	-	-	5.089.572,71
	Total	-	-	-	-	-	176.000,00	-	350.000,00	4.641,00	493.353,00	-	-	5.089.572,71
190105 - RA III - TAGUATINGA	Fonte Tesouro	-	-	-	-	-	-	-	29,00	-	765.537,00	-	-	14.668.724,00
	Total	-	-	-	-	-	-	-	29,00	-	765.537,00	-	-	14.668.724,00
190106 - RA IV - BRAZLANDIA	Fonte Tesouro	-	500.000,00	-	-	-	29.000,00	13.964,00	5.024,00	-	495.387,00	-	-	6.098.756,30
	Total	-	500.000,00	-	-	-	29.000,00	13.964,00	5.024,00	-	495.387,00	-	-	6.098.756,30
190107 - RA V - SOBRADINHO	Fonte Tesouro	-	-	-	-	-	-	-	-	-	185.954,00	-	-	2.541.924,28
	Total	-	-	-	-	-	-	-	-	-	185.954,00	-	-	2.541.924,28



EXECUÇÃO DA DESPESA POR UNIDADE GESTORA E FUNÇÃO - 2008

UNIDADE GESTORA	TIPO FONTE	DESPESA AUTORIZADA												TOTAL
		17 SANEAMENTO	18 GESTÃO AMBIENTAL	19 CIÊNCIA E TECNOLOGIA	20 AGRICULTURA	22 INDÚSTRIA	23 COMÉRCIO E SERVIÇOS	24 COMUNICAÇÕES	25 ENERGIA	26 TRANSPORTE	27 DESPORTO E LAZER	28 ENCARGOS ESPECIAIS	99 RESERVA DE CONTINGÊNCIA	
190108 - RA VI - PLANALTINA	Fonte Tesouro	-	-	-	-	-	-	-	-	-	-	-	-	380.000,00
	Fonte Tesouro	-	-	-	-	-	-	-	73.078,00	-	294.863,00	-	-	6.146.435,31
	Total	-	-	-	-	-	-	-	73.078,00	-	294.863,00	-	-	6.526.435,31
190109 - RA VII - PARANOÁ	Fonte Tesouro	-	-	-	-	-	-	-	-	-	288.690,00	-	-	3.200.505,28
	Total	-	-	-	-	-	-	-	-	-	288.690,00	-	-	3.200.505,28
190110 - RA VIII - NÚCLEO BANDEIRANTE	Fonte Tesouro	-	-	-	-	-	-	-	-	-	-	-	-	814.262,00
	Fonte Tesouro	-	-	-	-	-	-	-	20.000,00	-	20.348,00	-	-	4.213.213,30
	Total	-	-	-	-	-	-	-	20.000,00	-	20.348,00	-	-	5.027.475,30
190111 - RA IX - CEILÂNDIA	Fonte Tesouro	-	-	-	-	-	-	-	238.079,00	-	365.745,00	-	-	12.277.779,00
	Total	-	-	-	-	-	-	-	238.079,00	-	365.745,00	-	-	12.277.779,00
190112 - RA X - GUARÁ	Fonte Tesouro	-	-	-	-	-	-	-	839,00	-	129.041,00	-	-	5.573.469,49
	Total	-	-	-	-	-	-	-	839,00	-	129.041,00	-	-	5.573.469,49
190113 - RA XI - CRUZEIRO	Fonte Tesouro	-	-	-	-	-	-	-	1.855,00	-	23.305,00	-	-	1.569.315,72
	Total	-	-	-	-	-	-	-	1.855,00	-	23.305,00	-	-	1.569.315,72
190114 - RA XII SAMAMBAIA	Fonte Tesouro	-	-	-	-	-	-	-	-	-	-	-	-	2.210.590,00
	Fonte Tesouro	-	-	-	-	-	44.430,00	-	55,00	-	43.121,00	-	-	8.976.950,70
	Total	-	-	-	-	-	44.430,00	-	55,00	-	43.121,00	-	-	11.187.540,70
190115 - RA XIII - SANTA MARIA	Fonte Tesouro	-	-	-	-	-	-	-	-	-	616.940,00	-	-	5.254.951,31
	Total	-	-	-	-	-	-	-	-	-	616.940,00	-	-	5.254.951,31
190116 - RA XIV - SÃO SEBASTIÃO	Fonte Tesouro	-	-	-	-	-	-	-	-	-	107.931,00	-	-	1.066.034,00
	Fonte Tesouro	-	600.000,00	-	-	-	-	-	-	-	496.422,00	-	-	5.809.202,00
	Total	-	600.000,00	-	-	-	-	-	-	-	604.353,00	-	-	6.875.236,00
190117 - RA XV - RECANTO DAS EMAS	Fonte Tesouro	-	-	-	-	-	33.500,00	-	533,00	-	760.122,00	-	-	4.670.671,38
	Total	-	-	-	-	-	33.500,00	-	533,00	-	760.122,00	-	-	4.670.671,38
190118 - RA XVI - LAGO SUL	Fonte Tesouro	-	-	-	-	-	-	-	-	-	19.140,00	-	-	1.257.363,30
	Total	-	-	-	-	-	-	-	-	-	19.140,00	-	-	1.257.363,30
190119 - RA RAXVII - RIACHO FUNDO	Fonte Tesouro	-	-	-	-	-	-	-	-	-	-	-	-	1.007.887,00
	Fonte Tesouro	-	-	-	-	-	-	-	5.320,00	-	39.998,00	-	-	2.211.828,01
	Total	-	-	-	-	-	-	-	5.320,00	-	39.998,00	-	-	3.219.715,01
190120 - RA XVIII - LAGO NORTE	Fonte Tesouro	-	-	-	-	-	-	-	20.533,00	-	35.533,00	-	-	1.293.724,30
	Total	-	-	-	-	-	-	-	20.533,00	-	35.533,00	-	-	1.293.724,30
190121 - RA XIX - CANDANGOLÂNDIA	Fonte Tesouro	-	-	-	-	-	-	-	-	-	-	-	-	554.000,00
	Fonte Tesouro	-	-	-	-	-	-	-	1.105,00	-	100.989,00	-	-	1.332.505,33
	Total	-	-	-	-	-	-	-	1.105,00	-	100.989,00	-	-	1.886.505,33
190122 - RA XX - ÁGUAS CLARAS	Fonte Tesouro	-	-	-	-	-	-	-	160.000,00	-	19.804,00	-	-	6.418.073,30
	Total	-	-	-	-	-	-	-	160.000,00	-	19.804,00	-	-	6.418.073,30
190123 - RA XXI - RIACHO FUNDO II	Fonte Tesouro	-	-	-	-	-	-	-	-	-	54.542,00	-	-	1.648.303,72
	Total	-	-	-	-	-	-	-	-	-	54.542,00	-	-	1.648.303,72



EXECUÇÃO DA DESPESA POR UNIDADE GESTORA E FUNÇÃO - 2008

UNIDADE GESTORA	TIPO FONTE	DESPESA AUTORIZADA												TOTAL
		17 SANEAMENTO	18 GESTÃO AMBIENTAL	19 CIÊNCIA E TECNOLOGIA	20 AGRICULTURA	22 INDÚSTRIA	23 COMÉRCIO E SERVIÇOS	24 COMUNICAÇÕES	25 ENERGIA	26 TRANSPORTE	27 DESPORTO E LAZER	28 ENCARGOS ESPECIAIS	99 RESERVA DE CONTINGÊNCIA	
190124 - RA XXII - SUDOESTE/OCTOGONAL	Fonte Tesouro	-	-	-	-	-	-	-	20.467,00	-	10.348,00	-	-	976.726,70
	Total	-	-	-	-	-	-	-	20.467,00	-	10.348,00	-	-	976.726,70
190125 - RA XXIII - VARJÃO	Fonte Tesouro	-	-	-	-	-	-	-	-	-	145.802,00	-	-	875.993,00
	Fonte Tesouro	-	-	-	-	-	-	-	1,00	-	40.818,00	1,00	-	1.033.622,30
	Total	-	-	-	-	-	-	-	1,00	-	186.620,00	1,00	-	1.909.615,30
190126 - RA XXIV - PARK WAY	Fonte Tesouro	-	-	-	-	-	-	-	-	-	-	-	-	731.940,00
	Total	-	-	-	-	-	-	-	-	-	-	-	-	731.940,00
190127 - REGIÃO ADMINIST. XXV - SETOR COMPL. IND. E ABAST.	Fonte Tesouro	-	-	-	-	-	-	-	-	-	226.895,00	-	-	457.822,00
	Fonte Tesouro	-	-	-	-	-	-	-	8.000,00	-	12.589,00	-	-	1.212.685,00
	Total	-	-	-	-	-	-	-	8.000,00	-	239.484,00	-	-	1.670.507,00
190128 - RA XXVI - SOBRADINHO II	Fonte Tesouro	-	-	-	-	-	20.898,00	-	-	-	43.646,00	-	-	2.626.749,00
	Total	-	-	-	-	-	20.898,00	-	-	-	43.646,00	-	-	2.626.749,00
190129 - RA XXVII - JARDIM BOTÂNICO	Fonte Tesouro	-	-	-	-	-	30.000,00	-	54.674,00	-	27.492,00	-	-	913.709,00
	Total	-	-	-	-	-	30.000,00	-	54.674,00	-	27.492,00	-	-	913.709,00
190130 - RA XXVIII - ITAPOÁ	Fonte Tesouro	-	-	-	-	-	-	-	12.320,00	-	61.475,00	-	-	1.014.095,00
	Total	-	-	-	-	-	-	-	12.320,00	-	61.475,00	-	-	1.014.095,00
190131 - REGIÃO ADMINIST. XXIX - SETOR IND. E ABASTECIMENTO	Fonte Tesouro	-	-	-	-	-	-	-	-	-	-	-	-	747.948,00
	Total	-	-	-	-	-	-	-	-	-	-	-	-	747.948,00
190201 - COMPANHIA URBANIZADORA DA NOVA CAPITAL	Fonte Tesouro	-	-	-	-	-	-	-	-	-	-	703.016,00	-	41.450.722,00
	Fonte Tesouro	205.388,00	-	-	-	-	820.898,93	-	-	-	496.760,00	25.745.865,00	-	231.659.623,63
	Outras Fontes	-	-	-	-	-	-	-	-	-	-	1.672.160,00	-	4.036.660,00
	Total	205.388,00	-	-	-	-	820.898,93	-	-	-	496.760,00	28.121.041,00	-	277.147.005,63
200101 - SECRETARIA DE TRANSPORTES	Fonte Tesouro	-	-	-	-	-	-	-	-	2.500.000,00	-	-	-	2.500.000,00
	Fonte Tesouro	-	-	-	-	-	-	-	-	100.918.769,73	-	433.646,00	-	137.602.380,73
	Total	-	-	-	-	-	-	-	-	103.418.769,73	-	433.646,00	-	140.102.380,73
200201 - SOCIED. DE TRANSP. COLETIVOS DE BRASÍLIA	Fonte Tesouro	-	-	-	-	-	-	-	-	6.386.979,00	-	8.802.640,00	-	15.189.619,00
	Outras Fontes	-	-	-	-	-	-	-	-	5.943.942,00	-	266.000,00	-	6.209.942,00
	Total	-	-	-	-	-	-	-	-	12.330.921,00	-	9.068.640,00	-	21.399.561,00
200202 - DEPTO DE ESTRADAS DE RODAGEM DO DF - DER/DF	Fonte Tesouro	-	-	-	-	-	-	-	-	28.392.937,00	-	-	-	28.823.237,00
	Fonte Tesouro	-	610.975,81	-	-	-	-	-	-	166.250.340,00	-	4.103.578,00	-	196.971.743,81
	Outras Fontes	-	-	-	-	-	-	-	-	104.337.451,00	-	1.799.000,00	-	106.136.451,00
	Total	-	610.975,81	-	-	-	-	-	-	298.980.728,00	-	5.902.578,00	-	331.931.431,81
200203 - DFTRANS - TRANSPORTE URBANO DO DF	Fonte Tesouro	-	-	-	-	-	-	-	-	6.500.000,00	-	-	-	6.500.000,00
	Fonte Tesouro	-	-	-	-	-	-	-	-	12.562.976,00	-	279.339,00	-	13.382.557,00
	Outras Fontes	-	-	-	-	-	-	-	-	15.760.312,00	-	12.313.000,00	-	28.073.312,00
	Total	-	-	-	-	-	-	-	-	34.823.288,00	-	12.592.339,00	-	47.955.869,00



EXECUÇÃO DA DESPESA POR UNIDADE GESTORA E FUNÇÃO - 2008

UNIDADE GESTORA	TIPO FONTE	DESPESA AUTORIZADA												TOTAL
		17 SANEAMENTO	18 GESTÃO AMBIENTAL	19 CIÊNCIA E TECNOLOGIA	20 AGRICULTURA	22 INDÚSTRIA	23 COMÉRCIO E SERVIÇOS	24 COMUNICAÇÕES	25 ENERGIA	26 TRANSPORTE	27 DESPORTO E LAZER	28 ENCARGOS ESPECIAIS	99 RESERVA DE CONTINGÊNCIA	
200204 - COMPANHIA DO METROPOLITANO DO DF	Fonte Tesouro	-	-	-	-	-	-	-	-	15.000.000,00	-	-	-	15.000.000,00
	Fonte Tesouro	-	-	-	-	-	-	-	-	189.996.382,00	-	1.648.708,00	-	191.645.090,00
	Outras Fontes	-	-	-	-	-	-	-	-	63.452.356,00	-	260.000,00	-	63.712.356,00
	Total	-	-	-	-	-	-	-	-	268.448.738,00	-	1.908.708,00	-	270.357.446,00
210101 - SEC. AGRIC. E ABASTECIMENTO	Fonte Tesouro	-	-	-	738.202,00	-	-	-	-	-	-	-	-	738.202,00
	Fonte Tesouro	-	-	-	52.673.836,00	-	60.000,00	-	-	-	-	4.886.284,00	-	94.125.173,00
	Total	-	-	-	53.412.038,00	-	60.000,00	-	-	-	-	4.886.284,00	-	94.863.375,00
210203 - EMPRESA DE ASSIST. TÉCNICA E EXTENSÃO RURAL	Fonte Tesouro	-	-	250.000,00	50.804.937,00	-	-	-	-	-	-	3.975.937,00	-	55.030.874,00
	Outras Fontes	-	-	-	3.042.085,00	-	-	-	-	-	-	-	-	3.042.085,00
	Total	-	-	250.000,00	53.847.022,00	-	-	-	-	-	-	3.975.937,00	-	58.072.959,00
210901 - FUNDO DE AVAL DO DF	Fonte Tesouro	-	-	-	60.269,00	-	-	-	-	-	-	-	-	60.269,00
	Total	-	-	-	60.269,00	-	-	-	-	-	-	-	-	60.269,00
210902 - FUNDO DE DESENVOLV. RURAL DO DF	Fonte Tesouro	-	-	-	1.956.770,00	-	-	-	-	-	-	-	-	1.956.770,00
	Fonte Tesouro	-	-	-	1.496.774,00	-	-	-	-	-	-	-	-	1.496.774,00
	Total	-	-	-	3.453.544,00	-	-	-	-	-	-	-	-	3.453.544,00
210903 - FUNDO DISTRITAL DE SANIDADE ANIMAL	Fonte Tesouro	-	-	-	-	-	-	-	-	-	-	800.000,00	-	800.000,00
	Fonte Tesouro	-	-	-	-	-	-	-	-	-	-	-	-	-
	Total	-	-	-	-	-	-	-	-	-	-	800.000,00	-	800.000,00
220101 - SECRETARIA DE SEGURANÇA PÚBLICA	Fonte Tesouro	-	-	-	-	-	-	-	-	-	-	-	-	5.819.189,86
	Fonte Tesouro	-	-	-	-	-	-	-	-	-	-	52.770,00	-	86.760.393,09
	Total	-	-	-	-	-	-	-	-	-	-	52.770,00	-	92.579.582,95
220103 - POLÍCIA MILITAR DO DF	Fonte Tesouro	-	-	-	-	-	-	-	-	-	-	-	-	4.811.777,00
	Fonte Tesouro	-	-	-	-	-	-	-	-	-	-	-	-	19.742.384,00
	Total	-	-	-	-	-	-	-	-	-	-	-	-	24.554.161,00
220104 - CORPO DE BOMBEIROS MILITAR DO DF	Fonte Tesouro	-	-	-	-	-	-	-	-	-	-	-	-	352.815,00
	Fonte Tesouro	-	-	-	-	-	-	-	-	-	-	-	-	12.296.188,00
	Total	-	-	-	-	-	-	-	-	-	-	-	-	12.649.003,00
220105 - POLÍCIA CIVIL DO DF	Fonte Tesouro	-	-	-	-	-	-	-	-	-	-	2.068,00	-	341.787,00
	Total	-	-	-	-	-	-	-	-	-	-	2.068,00	-	341.787,00
220201 - DEPARTAMENTO DE TRÂNSITO DO DF	Fonte Tesouro	-	-	-	-	-	-	-	-	-	-	-	-	11.039.500,00
	Fonte Tesouro	-	-	-	-	-	-	-	-	-	-	-	-	12.779.664,00
	Outras Fontes	-	-	4.000,00	-	-	-	-	-	-	-	4.687.000,00	-	203.062.611,00
	Total	-	-	4.000,00	-	-	-	-	-	-	-	4.687.000,00	-	226.881.775,00
220202 - FUNDAÇÃO DE AMPARO AO TRABALHADOR PRESO	Fonte Tesouro	-	-	-	-	-	-	-	-	-	-	10.064,00	-	1.555.264,00
	Outras Fontes	-	-	-	-	-	-	-	-	-	-	37.000,00	-	10.105.091,00
	Total	-	-	-	-	-	-	-	-	-	-	47.064,00	-	11.660.355,00



EXECUÇÃO DA DESPESA POR UNIDADE GESTORA E FUNÇÃO - 2008

UNIDADE GESTORA	TIPO FONTE	DESPESA AUTORIZADA												TOTAL
		17 SANEAMENTO	18 GESTÃO AMBIENTAL	19 CIÊNCIA E TECNOLOGIA	20 AGRICULTURA	22 INDÚSTRIA	23 COMÉRCIO E SERVIÇOS	24 COMUNICAÇÕES	25 ENERGIA	26 TRANSPORTE	27 DESPORTO E LAZER	28 ENCARGOS ESPECIAIS	99 RESERVA DE CONTINGÊNCIA	
220901 - FUNDO DE SAÚDE DA POLÍCIA MILITAR	Fonte Tesouro	-	-	-	-	-	-	-	-	-	-	-	-	747.042,00
	Fonte Tesouro	-	-	-	-	-	-	-	-	-	-	-	-	11.118.384,00
	Total	-	-	-	-	-	-	-	-	-	-	-	-	11.865.426,00
220902 - FUNDO DE SAÚDE DO CORPO DE BOMBEIROS	Fonte Tesouro	-	-	-	-	-	-	-	-	-	-	-	-	418.167,00
	Fonte Tesouro	-	-	-	-	-	-	-	-	-	-	100.000,00	-	6.685.023,00
	Total	-	-	-	-	-	-	-	-	-	-	100.000,00	-	7.103.190,00
220903 - FUNDO DE REEQ. DOS ORG. INT. DA SEG. PÚBLICA	Fonte Tesouro	-	-	-	-	-	-	-	-	-	-	-	-	1.131.219,00
	Fonte Tesouro	-	-	-	-	-	-	-	-	-	-	130.000,00	-	1.959.530,00
	Total	-	-	-	-	-	-	-	-	-	-	130.000,00	-	3.090.749,00
220904 - FUNDO DE MOD., MANUTENÇÃO E REEQ. DA PMDF - FUNPM	Fonte Tesouro	-	-	-	-	-	-	-	-	-	-	-	-	970.000,00
	Fonte Tesouro	-	-	-	-	-	-	-	-	-	-	10.000,00	-	1.130.470,00
	Total	-	-	-	-	-	-	-	-	-	-	10.000,00	-	2.100.470,00
220905 - FUNDO DE MOD., MANUT. E REEQ. DO CBMDF - FUNCBM	Fonte Tesouro	-	-	-	-	-	-	-	-	-	-	-	-	46.102,00
	Fonte Tesouro	-	-	-	-	-	-	-	-	-	-	10.000,00	-	466.398,00
	Total	-	-	-	-	-	-	-	-	-	-	10.000,00	-	512.500,00
220906 - FUNDO DE MOD., MANUT. E REEQ. DA PCDF - FUNPCDF	Fonte Tesouro	-	-	-	-	-	-	-	-	-	-	-	-	186.061,00
	Fonte Tesouro	-	-	-	-	-	-	-	-	-	-	50.000,00	-	5.857.777,00
	Total	-	-	-	-	-	-	-	-	-	-	50.000,00	-	6.043.838,00
230101 - SECRETARIA DE CULTURA	Fonte Tesouro	-	-	-	-	-	50.000,00	-	-	-	-	-	-	1.600.882,00
	Fonte Tesouro	-	-	-	35.000,00	-	1.980.000,00	-	-	-	10.000,00	685.480,00	-	75.829.123,00
	Total	-	-	-	35.000,00	-	2.030.000,00	-	-	-	10.000,00	685.480,00	-	77.430.005,00
230103 - ARQUIVO PÚBLICO DO DF	Fonte Tesouro	-	-	-	-	-	-	-	-	-	-	18.158,00	-	2.202.148,00
	Total	-	-	-	-	-	-	-	-	-	-	18.158,00	-	2.202.148,00
230903 - FUNDO DE APOIO À CULTURA - FAC	Fonte Tesouro	-	-	-	-	-	-	-	-	-	-	-	-	4.014.132,00
	Fonte Tesouro	-	-	-	-	-	-	-	-	-	-	-	-	11.188.422,00
	Total	-	-	-	-	-	-	-	-	-	-	-	-	15.202.554,00
240101 - SEC. DE DESENV. ECONÔMICO E TURISMO	Fonte Tesouro	-	-	-	-	14.474,00	10.695.940,00	-	-	-	-	97,00	-	14.591.022,00
	Total	-	-	-	-	14.474,00	10.695.940,00	-	-	-	-	97,00	-	14.591.022,00
240201 - EMPRESA BRASILENSE DE TURISMO - BRASILIATUR	Fonte Tesouro	-	-	-	-	-	3.115.092,00	-	-	-	-	-	-	3.115.092,00
	Fonte Tesouro	-	-	-	-	-	28.368.376,07	-	-	-	-	280.723,00	-	30.084.160,07
	Outras Fontes	-	-	-	-	-	15.745.445,00	-	-	-	-	-	-	15.745.445,00
	Total	-	-	-	-	-	47.228.913,07	-	-	-	-	280.723,00	-	48.944.697,07
240901 - FUNDO DE FOMENTO À IND. DO TURISMO DO DF - FITUR	Fonte Tesouro	-	-	-	-	-	9.142,00	-	-	-	-	-	-	74.212,00
	Total	-	-	-	-	-	9.142,00	-	-	-	-	-	-	74.212,00
250101 - SECRETARIA DE TRABALHO	Fonte Tesouro	-	-	-	-	-	-	-	-	-	-	216.643,00	-	14.831.521,00
	Total	-	-	-	-	-	-	-	-	-	-	216.643,00	-	14.831.521,00



EXECUÇÃO DA DESPESA POR UNIDADE GESTORA E FUNÇÃO - 2008

UNIDADE GESTORA	TIPO FONTE	DESPESA AUTORIZADA												TOTAL
		17 SANEAMENTO	18 GESTÃO AMBIENTAL	19 CIÊNCIA E TECNOLOGIA	20 AGRICULTURA	22 INDÚSTRIA	23 COMÉRCIO E SERVIÇOS	24 COMUNICAÇÕES	25 ENERGIA	26 TRANSPORTE	27 DESPORTO E LAZER	28 ENCARGOS ESPECIAIS	99 RESERVA DE CONTINGÊNCIA	
250902 - FUNDO P/A GERAÇÃO DE EMP. E RENDA DO DF - FUNGER	Fonte Tesouro	-	-	-	-	-	-	-	-	-	-	-	-	15.694.770,00
	Fonte Tesouro	-	-	-	-	-	-	-	-	-	-	-	-	25.592.947,00
	Total	-	-	-	-	-	-	-	-	-	-	-	-	41.287.717,00
280101 - SEC. DE DESENV. URBANO E MEIO AMBIENTE	Fonte Tesouro	5.411.347,00	281.600,00	-	-	-	124.908,00	-	-	-	-	-	-	6.968.299,00
	Fonte Tesouro	48.972.702,75	6.346.413,43	-	-	-	-	-	-	-	-	18.300.170,00	-	181.026.805,13
	Total	54.384.049,75	6.628.013,43	-	-	-	124.908,00	-	-	-	-	18.300.170,00	-	187.995.104,13
280208 - INSTITUTO DO MEIO AMB. E DOS REC. HIDRICOS DO DF	Fonte Tesouro	-	2.700.000,00	-	-	-	-	-	-	-	-	-	-	2.700.000,00
	Fonte Tesouro	-	15.117.286,46	-	-	-	-	-	-	-	-	242.256,00	-	15.359.542,46
	Outras Fontes	-	1.633.402,00	-	-	-	-	-	-	-	-	-	-	1.633.402,00
	Total	-	19.450.688,46	-	-	-	-	-	-	-	-	242.256,00	-	19.692.944,46
280209 - COMPANHIA DE DESENV. HABITACIONAL DO DF-CODHAB	Fonte Tesouro	-	-	-	-	-	-	-	-	-	-	157.080,08	-	5.940.806,28
	Outras Fontes	-	-	-	-	-	-	-	-	-	-	-	-	84.930.852,00
	Total	-	-	-	-	-	-	-	-	-	-	157.080,08	-	90.871.658,28
280901 - FUNDO DE DESENV. URBANO DO DF	Fonte Tesouro	-	-	-	-	-	-	-	-	-	-	-	-	1.305.100,00
	Total	-	-	-	-	-	-	-	-	-	-	-	-	1.305.100,00
320101 - SECRETARIA DE PLANEJAMENTO E GESTÃO	Fonte Tesouro	-	-	-	-	-	-	-	-	-	-	-	-	10.000.000,00
	Fonte Tesouro	-	-	-	-	-	-	-	-	-	-	858.805,00	-	456.419.278,02
	Total	-	-	-	-	-	-	-	-	-	-	858.805,00	-	466.419.278,02
320203 - INSTITUTO DE PREV. DOS SERVIDORES DO DF - IPREV/DF	Outras Fontes	-	-	-	-	-	-	-	-	-	-	-	-	44.400.000,00
	Total	-	-	-	-	-	-	-	-	-	-	-	-	44.400.000,00
340101 - SECRETARIA DE ESPORTE E LAZER	Fonte Tesouro	-	-	-	-	-	-	-	-	-	2.593.686,00	-	-	2.593.686,00
	Fonte Tesouro	-	-	-	-	-	400.000,00	-	-	-	36.489.805,00	400.000,00	-	39.761.196,00
	Total	-	-	-	-	-	400.000,00	-	-	-	39.083.491,00	400.000,00	-	42.354.882,00
340901 - FUNDO DE PROM. AO ESP. EDUC. FISICA E LAZER	Fonte Tesouro	-	-	-	-	-	-	-	-	-	-	-	-	-
	Total	-	-	-	-	-	-	-	-	-	-	-	-	-
340902 - FUNDO DE APOIO AO ESPORTE	Fonte Tesouro	-	-	-	-	-	-	-	-	-	1.219.028,00	-	-	1.219.028,00
	Total	-	-	-	-	-	-	-	-	-	1.219.028,00	-	-	1.219.028,00
400101 - SECRETARIA DE CIÊNCIA E TECNOLOGIA	Fonte Tesouro	-	-	112.865,00	-	-	-	-	-	-	-	-	-	112.865,00
	Fonte Tesouro	-	-	5.209.274,00	-	-	-	-	-	-	-	783.063,00	-	9.577.602,48
	Total	-	-	5.322.139,00	-	-	-	-	-	-	-	783.063,00	-	9.690.467,48
400901 - FUNDO DE APOIO À PESQUISA DO DF	Fonte Tesouro	-	-	69.028,00	-	-	-	-	-	-	-	-	-	69.028,00
	Total	-	-	69.028,00	-	-	-	-	-	-	-	-	-	69.028,00



EXECUÇÃO DA DESPESA POR UNIDADE GESTORA E FUNÇÃO - 2008

UNIDADE GESTORA	TIPO FONTE	DESPESA AUTORIZADA												TOTAL
		17 SANEAMENTO	18 GESTÃO AMBIENTAL	19 CIÊNCIA E TECNOLOGIA	20 AGRICULTURA	22 INDÚSTRIA	23 COMÉRCIO E SERVIÇOS	24 COMUNICAÇÕES	25 ENERGIA	26 TRANSPORTE	27 DESPORTO E LAZER	28 ENCARGOS ESPECIAIS	99 RESERVA DE CONTINGÊNCIA	
440101 - SEC. DE JUSTIÇA, DIR. HUMANOS E CIDADANIA	Fonte Tesouro	-	-	-	-	-	-	-	-	-	-	3.182.630,00	-	15.367.415,14
	Fonte Tesouro	-	-	-	-	-	-	-	-	-	47.070,00	1.386.601,00	-	231.264.574,91
	Total	-	-	-	-	-	-	-	-	-	47.070,00	4.569.231,00	-	246.631.990,05
440905 - FUNDO DE APOIO E APARL. DO CENTº DE ASSIST JUD.DF	Fonte Tesouro	-	-	-	-	-	-	-	-	-	-	10.000,00	-	510.000,00
	Total	-	-	-	-	-	-	-	-	-	-	10.000,00	-	510.000,00
450101 - CORREGEDORIA GERAL DO DF	Fonte Tesouro	-	-	-	-	-	-	-	-	-	-	605.653,00	-	33.866.807,00
	Total	-	-	-	-	-	-	-	-	-	-	605.653,00	-	33.866.807,00
470101 - SECRETARIA DE HABITAÇÃO DO DF	Fonte Tesouro	-	-	-	-	-	-	-	-	-	-	100.000,00	-	2.112.444,00
	Total	-	-	-	-	-	-	-	-	-	-	100.000,00	-	2.112.444,00
900101 - RESERVA DE CONTINGENCIA	Fonte Tesouro	-	-	-	-	-	-	-	-	-	-	-	18.218.723,65	18.218.723,65
	Total	-	-	-	-	-	-	-	-	-	-	-	18.218.723,65	18.218.723,65
TOTAL DA DESPESA AUTORIZADA		154.395.452,00	74.411.988,00	66.222.834,00	110.807.873,00	14.474,00	63.603.426,00	13.964,00	108.477.798,00	722.932.752,00	146.756.622,00	541.992.314,00	18.218.723,65	11.752.439.928,91



ÓRGÃO, UNIDADE ORÇAMENTÁRIA E GRUPO DE DESPESA - 2008

ÓRGÃO	UNIDADE ORÇAMENTÁRIA	TIPO FONTE	DESPESA EMPENHADA								TOTAL
			1 PESSOAL E ENCARGOS SOCIAIS	2 JUROS E ENCARGOS DA DÍVIDA	3 OUTRAS DESPESAS CORRENTES	4 INVESTIMENTOS	5 INVERSÕES FINANCEIRAS	6 AMORTIZAÇÃO DA DÍVIDA	7 RESERVA ORÇAM PARA O RGPS	9 RESERVA DE CONTINGENCIA	
01000 - CÂMARA LEGISLATIVA DO DF	01101 - CAMARA LEGISLATIVA DO DF	Fonte Tesouro	189.063.466,49	-	50.750.083,88	374.457,14	-	-	-	-	240.188.007,51
		Total	189.063.466,49	-	50.750.083,88	374.457,14	-	-	-	-	240.188.007,51
	01202 - FUNDAÇÃO CÂMARA LEGISLATIVA - FUNCAL	Fonte Tesouro	-	-	-	-	-	-	-	-	-
		Total	-	-	-	-	-	-	-	-	-
	01901 - FUNDO DE ASSIST. À SAÚDE DA CÂMARA LEGISLATIVA DO DF	Fonte Tesouro	-	-	13.618.691,00	-	-	-	-	-	13.618.691,00
		Total	-	-	13.618.691,00	-	-	-	-	-	13.618.691,00
01000 - CÂMARA LEGISLATIVA DO DF Total			189.063.466,49	-	64.368.774,88	374.457,14	-	-	-	-	253.806.698,51
02000 - TRIBUNAL DE CONTAS DO DF	02101 - TRIBUNAL DE CONTAS DO DF	Fonte Tesouro	-	-	77.174,58	73.148,84	-	-	-	-	150.323,42
		Fonte Tesouro	214.545.360,81	-	21.803.635,55	8.222.305,59	-	-	-	-	244.571.301,95
		Total	214.545.360,81	-	21.880.810,13	8.295.454,43	-	-	-	-	244.721.625,37
02000 - TRIBUNAL DE CONTAS DO DF Total			214.545.360,81	-	21.880.810,13	8.295.454,43	-	-	-	-	244.721.625,37
10000 - GABINETE DO VICE-GOVERNADOR	10101 - GABINETE DO VICE-GOVERNADOR	Fonte Tesouro	4.777.875,53	-	1.043.573,15	40.240,00	-	-	-	-	5.861.688,68
		Total	4.777.875,53	-	1.043.573,15	40.240,00	-	-	-	-	5.861.688,68
10000 - GABINETE DO VICE-GOVERNADOR Total			4.777.875,53	-	1.043.573,15	40.240,00	-	-	-	-	5.861.688,68
	11101 - SECRETARIA DE GOVERNO	Fonte Tesouro	-	-	21.999.880,90	-	-	-	-	-	21.999.880,90
		Fonte Tesouro	323.726.968,40	-	136.714.392,58	2.894.268,98	-	-	-	-	463.335.629,96
		Total	323.726.968,40	-	158.714.273,48	2.894.268,98	-	-	-	-	485.335.510,86
	11103 - RA I - PLANO PILOTO	Fonte Tesouro	-	-	3.624.351,99	1.410.636,04	-	-	-	-	5.034.988,03
		Total	-	-	3.624.351,99	1.410.636,04	-	-	-	-	5.034.988,03
	11104 - RA II - GAMA	Fonte Tesouro	-	-	1.895.381,24	595.663,20	-	-	-	-	2.491.044,44
		Total	-	-	1.895.381,24	595.663,20	-	-	-	-	2.491.044,44
	11105 - RA III - TAGUATINGA	Fonte Tesouro	-	-	5.770.547,12	6.808.967,05	-	-	-	-	12.579.514,17
		Total	-	-	5.770.547,12	6.808.967,05	-	-	-	-	12.579.514,17
	11106 - RA IV - BRAZLÂNDIA	Fonte Tesouro	-	-	2.387.990,62	1.298.009,60	-	-	-	-	3.686.000,22
		Total	-	-	2.387.990,62	1.298.009,60	-	-	-	-	3.686.000,22
	11107 - RA V - SOBRADINHO	Fonte Tesouro	-	-	1.403.280,17	402.871,30	-	-	-	-	1.806.151,47
		Total	-	-	1.403.280,17	402.871,30	-	-	-	-	1.806.151,47
	11108 - RA VI - PLANALTINA	Fonte Tesouro	-	-	2.024.412,66	1.354.929,79	-	-	-	-	3.379.342,45
		Total	-	-	2.024.412,66	1.354.929,79	-	-	-	-	3.379.342,45
	11109 - RA VII - PARANOÁ	Fonte Tesouro	-	-	1.525.184,19	440.106,48	-	-	-	-	1.965.290,67
		Total	-	-	1.525.184,19	440.106,48	-	-	-	-	1.965.290,67
	11110 - RA VIII - NÚCLEO BANDEIRANTE	Fonte Tesouro	-	-	-	813.128,60	-	-	-	-	813.128,60
		Fonte Tesouro	-	-	1.455.210,28	1.748.835,88	-	-	-	-	3.204.046,16
		Total	-	-	1.455.210,28	2.561.964,48	-	-	-	-	4.017.174,76



ÓRGÃO, UNIDADE ORÇAMENTÁRIA E GRUPO DE DESPESA - 2008

ÓRGÃO	UNIDADE ORÇAMENTÁRIA	TIPO FONTE	DESPESA EMPENHADA								TOTAL
			1 PESSOAL E ENCARGOS SOCIAIS	2 JUROS E ENCARGOS DA DÍVIDA	3 OUTRAS DESPESAS CORRENTES	4 INVESTIMENTOS	5 INVERSÕES FINANCEIRAS	6 AMORTIZAÇÃO DA DÍVIDA	7 RESERVA ORÇAM PARA O RGPS	9 RESERVA DE CONTINGENCIA	
11000 - SECRETARIA DE GOVERNO	11111 - RA IX - CEILÂNDIA	Fonte Tesouro	-	-	4.338.149,21	4.773.056,28	-	-	-	-	9.111.205,49
		Total	-	-	4.338.149,21	4.773.056,28	-	-	-	-	9.111.205,49
	11112 - RA X - GUARÁ	Fonte Tesouro	-	-	947.212,82	2.797.757,50	-	-	-	-	3.744.970,32
		Total	-	-	947.212,82	2.797.757,50	-	-	-	-	3.744.970,32
	11113 - RA XI - CRUZEIRO	Fonte Tesouro	-	-	861.395,04	434.892,85	-	-	-	-	1.296.287,89
		Total	-	-	861.395,04	434.892,85	-	-	-	-	1.296.287,89
	11114 - RA XII - SAMAMBAIA	Fonte Tesouro	-	-	-	2.210.454,87	-	-	-	-	2.210.454,87
		Fonte Tesouro	-	-	1.092.981,96	3.481.025,64	-	-	-	-	4.574.007,60
		Total	-	-	1.092.981,96	5.691.480,51	-	-	-	-	6.784.462,47
	11115 - RA XIII - SANTA MARIA	Fonte Tesouro	-	-	1.471.807,06	2.243.896,83	-	-	-	-	3.715.703,89
		Total	-	-	1.471.807,06	2.243.896,83	-	-	-	-	3.715.703,89
	11116 - RA XIV - SÃO SEBASTIÃO	Fonte Tesouro	-	-	-	1.064.203,38	-	-	-	-	1.064.203,38
		Fonte Tesouro	-	-	1.604.518,52	599.673,01	-	-	-	-	2.204.191,53
		Total	-	-	1.604.518,52	1.663.876,39	-	-	-	-	3.268.394,91
	11117 - RA XV - RECANTO DAS EMAS	Fonte Tesouro	-	-	1.351.272,53	2.434.895,95	-	-	-	-	3.786.168,48
		Total	-	-	1.351.272,53	2.434.895,95	-	-	-	-	3.786.168,48
	11118 - RA XVI - LAGO SUL	Fonte Tesouro	-	-	348.324,92	355.948,50	-	-	-	-	704.273,42
		Total	-	-	348.324,92	355.948,50	-	-	-	-	704.273,42
	11119 - RA XVII - RIACHO FUNDO	Fonte Tesouro	-	-	-	1.007.694,01	-	-	-	-	1.007.694,01
		Fonte Tesouro	-	-	674.793,38	648.176,78	-	-	-	-	1.322.970,16
		Total	-	-	674.793,38	1.655.870,79	-	-	-	-	2.330.664,17
	11120 - RA XVIII - LAGO NORTE	Fonte Tesouro	-	-	680.686,07	316.964,41	-	-	-	-	997.650,48
		Total	-	-	680.686,07	316.964,41	-	-	-	-	997.650,48
	11121 - RA XIX - CANDANGOLÂNDIA	Fonte Tesouro	-	-	-	553.999,57	-	-	-	-	553.999,57
		Fonte Tesouro	-	-	439.459,19	280.879,96	-	-	-	-	720.339,15
		Total	-	-	439.459,19	834.879,53	-	-	-	-	1.274.338,72
	11122 - RA XX - ÁGUAS CLARAS	Fonte Tesouro	-	-	752.068,73	3.964.640,60	-	-	-	-	4.716.709,33
		Total	-	-	752.068,73	3.964.640,60	-	-	-	-	4.716.709,33
	11123 - RA XXI - RIACHO FUNDO II	Fonte Tesouro	-	-	518.148,40	726.750,58	-	-	-	-	1.244.898,98
		Total	-	-	518.148,40	726.750,58	-	-	-	-	1.244.898,98
	11124 - RA XXII - SUDOESTE/OCTOGONAL	Fonte Tesouro	-	-	184.097,89	341.494,79	-	-	-	-	525.592,68
		Total	-	-	184.097,89	341.494,79	-	-	-	-	525.592,68



ÓRGÃO, UNIDADE ORÇAMENTÁRIA E GRUPO DE DESPESA - 2008

ÓRGÃO	UNIDADE ORÇAMENTÁRIA	TIPO FONTE	DESPESA EMPENHADA								TOTAL
			1 PESSOAL E ENCARGOS SOCIAIS	2 JUROS E ENCARGOS DA DÍVIDA	3 OUTRAS DESPESAS CORRENTES	4 INVESTIMENTOS	5 INVERSÕES FINANCEIRAS	6 AMORTIZAÇÃO DA DÍVIDA	7 RESERVA ORÇAM PARA O RGPS	9 RESERVA DE CONTINGÊNCIA	
	11125 - RA XXIII - VARJÃO	Fonte Tesouro	-	-	-	872.210,76	-	-	-	-	872.210,76
		Fonte Tesouro	-	-	307.012,19	144.579,80	-	-	-	-	451.591,99
		Total	-	-	307.012,19	1.016.790,56	-	-	-	-	1.323.802,75
	11126 - RA XXIV - PARK WAY	Fonte Tesouro	-	-	277.680,60	269.127,85	-	-	-	-	546.808,45
		Total	-	-	277.680,60	269.127,85	-	-	-	-	546.808,45
	11127 - RA XXV - SETOR COMP. DE INDÚSTRIA E ABASTECIMENTO	Fonte Tesouro	-	-	-	456.525,13	-	-	-	-	456.525,13
		Fonte Tesouro	-	-	348.871,29	221.232,13	-	-	-	-	570.103,42
		Total	-	-	348.871,29	677.757,26	-	-	-	-	1.026.628,55
	11128 - RA XXVI - SOBRADINHO II	Fonte Tesouro	-	-	432.468,27	1.911.330,79	-	-	-	-	2.343.799,06
		Total	-	-	432.468,27	1.911.330,79	-	-	-	-	2.343.799,06
	11129 - RA XXVII - JARDIM BOTÂNICO	Fonte Tesouro	-	-	295.623,58	205.827,82	-	-	-	-	501.451,40
		Total	-	-	295.623,58	205.827,82	-	-	-	-	501.451,40
	11130 - RA XXVIII - ITAPOÃ	Fonte Tesouro	-	-	291.709,83	147.366,29	-	-	-	-	439.076,12
		Total	-	-	291.709,83	147.366,29	-	-	-	-	439.076,12
	11131 - RA XXIX - SETOR DE INDÚSTRIA E ABASTECIMENTO	Fonte Tesouro	-	-	294.549,85	158.163,63	-	-	-	-	452.713,48
		Total	-	-	294.549,85	158.163,63	-	-	-	-	452.713,48
	11132 - AGÊNCIA DE COMUNICACAO SOCIAL	Fonte Tesouro	5.476.470,96	-	138.620.570,35	4.620,00	-	-	-	-	144.101.661,31
		Total	5.476.470,96	-	138.620.570,35	4.620,00	-	-	-	-	144.101.661,31
	11201 - AGÊNCIA DE FISCALIZAÇÃO DO DF	Fonte Tesouro	-	-	455.999,79	-	-	-	-	-	455.999,79
		Total	-	-	455.999,79	-	-	-	-	-	455.999,79
11000 - SECRETARIA DE GOVERNO	Total		329.203.439,36	-	335.390.033,22	50.394.806,63	-	-	-	-	714.988.279,21
12000 - PROCURADORIA GERAL DO DF	12101 - PROCURADORIA GERAL DO DF	Fonte Tesouro	140.087.839,48	-	4.077.961,48	2.920,00	-	-	-	-	144.168.720,96
		Total	140.087.839,48	-	4.077.961,48	2.920,00	-	-	-	-	144.168.720,96
	12901 - FUNDO DA PROCURADORIA GERAL DO DF	Fonte Tesouro	-	-	1.375,00	1.237.972,23	-	-	-	-	1.239.347,23
		Fonte Tesouro	-	-	353.436,67	-	-	-	-	-	353.436,67
		Total	-	-	354.811,67	1.237.972,23	-	-	-	-	1.592.783,90
12000 - PROCURADORIA GERAL DO DF	Total		140.087.839,48	-	4.432.773,15	1.240.892,23	-	-	-	-	145.761.504,86
	14101 - SECRETARIA DE ESTADO DE AGRICULTURA, PECUÁRIA E ABASTECIMENTO	Fonte Tesouro	-	-	187.322,62	360.637,85	-	-	-	-	547.960,47
		Fonte Tesouro	78.231.440,41	-	8.182.617,84	923.344,88	-	-	-	-	87.337.403,13
		Total	78.231.440,41	-	8.369.940,46	1.283.982,73	-	-	-	-	87.885.363,60
	14203 - EMPRESA DE ASSISTÊNCIA TÉCNICA E EXTENSÃO RURAL DO DF	Fonte Tesouro	47.801.668,84	-	5.635.961,54	1.460.809,60	-	-	-	-	54.898.439,98
		Outras Fontes	-	-	724.523,14	1.688.994,14	-	-	-	-	2.413.517,28
		Total	47.801.668,84	-	6.360.484,68	3.149.803,74	-	-	-	-	57.311.957,26



ÓRGÃO, UNIDADE ORÇAMENTÁRIA E GRUPO DE DESPESA - 2008

ÓRGÃO	UNIDADE ORÇAMENTÁRIA	TIPO FONTE	DESPESA EMPENHADA								TOTAL
			1 PESSOAL E ENCARGOS SOCIAIS	2 JUROS E ENCARGOS DA DÍVIDA	3 OUTRAS DESPESAS CORRENTES	4 INVESTIMENTOS	5 INVERSÕES FINANCEIRAS	6 AMORTIZAÇÃO DA DÍVIDA	7 RESERVA ORÇAM PARA O RGPS	9 RESERVA DE CONTINGÊNCIA	
14000 - SEC. DE EST. DE AGRIC. PEC. E ABASTECIMENTO	14901 - FUNDO DE AVAL DO DF	Fonte Tesouro	-	-	-	-	-	-	-	-	-
		Total	-	-	-	-	-	-	-	-	-
	14902 - FUNDO DE DESENVOLVIMENTO RURAL DO DF	Fonte Tesouro	-	-	-	-	1.068.605,14	-	-	-	1.068.605,14
		Fonte Tesouro	-	-	9.465,30	-	-	-	-	-	9.465,30
		Total	-	-	9.465,30	-	1.068.605,14	-	-	-	1.078.070,44
	14903 - FUNDO DISTRITAL DE SANIDADE ANIMAL - FDS	Fonte Tesouro	-	-	-	-	-	-	-	-	-
		Fonte Tesouro	-	-	-	-	-	-	-	-	-
		Total	-	-	-	-	-	-	-	-	-
	14000 - SEC DE EST. DE AGRIC. PEC. E ABAST. Total		126.033.109,25	-	14.739.890,44	4.433.786,47	1.068.605,14	-	-	-	146.275.391,30
16000 - SECRETARIA DE CULTURA	16101 - SECRETARIA DE CULTURA	Fonte Tesouro	-	-	1.544.709,16	-	-	-	-	-	1.544.709,16
		Fonte Tesouro	37.292.437,04	-	31.124.930,90	1.555.383,00	-	-	-	-	69.972.750,94
		Total	37.292.437,04	-	32.669.640,06	1.555.383,00	-	-	-	-	71.517.460,10
	16102 - ARQUIVO PÚBLICO DO DF	Fonte Tesouro	1.526.626,05	-	411.849,44	101.969,25	-	-	-	-	2.040.444,74
		Total	1.526.626,05	-	411.849,44	101.969,25	-	-	-	-	2.040.444,74
	16903 - FUNDO DE APOIO À CULTURA	Fonte Tesouro	-	-	3.101.408,25	-	-	-	-	-	3.101.408,25
		Fonte Tesouro	-	-	74.440,00	-	-	-	-	-	74.440,00
		Total	-	-	3.175.848,25	-	-	-	-	-	3.175.848,25
	16000 - SECRETARIA DE CULTURA Total		38.819.063,09	-	36.257.337,75	1.657.352,25	-	-	-	-	76.733.753,09
17000 - SEC. DE DESENV. SOCIAL E TRABALHO	17101 - SEC. DE DESENV. SOCIAL E TRANSFERÊNCIA DE RENDA DO DF	Fonte Tesouro	-	-	11.212.897,84	222.267,00	-	-	-	-	11.435.164,84
		Fonte Tesouro	126.659.695,49	-	168.750.098,39	6.374.398,78	-	-	-	-	301.784.192,66
		Total	126.659.695,49	-	179.962.996,23	6.596.665,78	-	-	-	-	313.219.357,50
	17902 - FUNDO DE ASSISTÊNCIA SOCIAL DO DF	Fonte Tesouro	-	-	2.343.426,88	3.454.717,10	-	-	-	-	5.798.143,98
		Fonte Tesouro	-	-	43.160.559,98	1.755.842,69	-	-	-	-	44.916.402,67
		Total	-	-	45.503.986,86	5.210.559,79	-	-	-	-	50.714.546,65
	17905 - FUNDO PARA GERAÇÃO DE EMPREGO E RENDA DO DF - FUNGER	Fonte Tesouro	-	-	-	-	5.422.934,12	-	-	-	5.422.934,12
		Fonte Tesouro	-	-	1.729,06	2.047,50	594.223,50	-	-	-	598.000,06
		Total	-	-	1.729,06	2.047,50	6.017.157,62	-	-	-	6.020.934,18
	17000 - SEC. DE DESENV. SOCIAL E TRABALHO Total		126.659.695,49	-	225.468.712,15	11.809.273,07	6.017.157,62	-	-	-	369.954.838,33
18000 - SECRETARIA	18101 - SECRETARIA DE EDUCAÇÃO	Fonte Tesouro	-	-	29.505.980,02	1.424.634,49	-	-	-	-	30.930.614,51
		Fonte Tesouro	773.924.490,63	-	255.570.483,82	46.374.436,90	-	-	-	-	1.075.869.411,35
		Total	773.924.490,63	-	285.076.463,84	47.799.071,39	-	-	-	-	1.106.800.025,86
	18202 - FUNDAÇÃO UNIVERSIDADE ABERTA DO DF	Fonte Tesouro	-	-	-	-	-	-	-	-	-
		Total	-	-	-	-	-	-	-	-	-



ÓRGÃO, UNIDADE ORÇAMENTÁRIA E GRUPO DE DESPESA - 2008

ÓRGÃO	UNIDADE ORÇAMENTÁRIA	TIPO FONTE	DESPESA EMPENHADA								TOTAL
			1 PESSOAL E ENCARGOS SOCIAIS	2 JUROS E ENCARGOS DA DÍVIDA	3 OUTRAS DESPESAS CORRENTES	4 INVESTIMENTOS	5 INVERSÕES FINANCEIRAS	6 AMORTIZAÇÃO DA DÍVIDA	7 RESERVA ORÇAM PARA O RGPS	9 RESERVA DE CONTINGENCIA	
DE EDUCAÇÃO	18902 - FUNDO DE APOIO AO PROG. PERM. DE ALFAB. E EDUC. BÁSICA DE JOVENS E ADULTOS	Fonte Tesouro	-	-	-	-	-	-	-	-	-
		Total	-	-	-	-	-	-	-	-	-
	18903 - FUNDEB	Fonte Tesouro	-	-	10.280.555,48	-	-	-	-	-	10.280.555,48
		Fonte Tesouro	980.112.582,94	-	116.153.671,68	16.164.209,15	-	-	-	-	1.112.430.463,77
		Total	980.112.582,94	-	126.434.227,16	16.164.209,15	-	-	-	-	1.122.711.019,25
18000 - SECRETARIA DE EDUCAÇÃO Total			1.754.037.073,57	-	411.510.691,00	63.963.280,54	-	-	-	2.229.511.045,11	
19000 - SECRETARIA DE FAZENDA	19101 - SECRETARIA DE ESTADO DE FAZENDA	Fonte Tesouro	-	-	5.663.986,38	9.107.227,15	-	-	-	-	14.771.213,53
		Fonte Tesouro	446.872.855,21	112.175.650,57	140.421.082,94	1.100.058,45	-	87.040.747,67	-	-	787.610.394,84
		Total	446.872.855,21	112.175.650,57	146.085.069,32	10.207.285,60	-	87.040.747,67	-	-	802.381.608,37
	19901 - FUNDO DE DESENV. DO DF	Fonte Tesouro	-	-	-	-	110.344.398,90	-	-	-	110.344.398,90
		Total	-	-	-	-	110.344.398,90	-	-	-	110.344.398,90
	19902 - FUNDO DE MODER. E REAPAR. DA ADMINISTRAÇÃO FAZENDÁRIA	Fonte Tesouro	-	-	249.967,37	2.049.051,00	-	-	-	-	2.299.018,37
		Total	-	-	249.967,37	2.049.051,00	-	-	-	-	2.299.018,37
19000 - SECRETARIA DE FAZENDA Total			446.872.855,21	112.175.650,57	146.335.036,69	12.256.336,60	110.344.398,90	87.040.747,67	-	-	915.025.025,64
20000 - SEC. DE EST. DE DESENV. ECONÓMICO E TURISMO	20101 - SECRETARIA DE DESENV. ECONÓMICO E TURISMO	Fonte Tesouro	12.477.802,20	-	1.079.482,12	136.267,65	-	-	-	-	13.693.551,97
		Total	12.477.802,20	-	1.079.482,12	136.267,65	-	-	-	-	13.693.551,97
	20201 - EMPRESA BRASILENSE DE TURISMO - BRASILIATUR	Fonte Tesouro	-	-	3.288.674,28	-	-	-	-	-	3.288.674,28
		Fonte Tesouro	5.801.058,99	-	20.849.631,40	439.359,98	-	-	-	-	27.090.050,37
		Outras Fontes	-	-	4.605.445,82	-	-	-	-	-	4.605.445,82
		Total	5.801.058,99	-	28.743.751,50	439.359,98	-	-	-	-	34.984.170,47
	20901 - FUNDO DE FOMENTO À IND. DO TURISMO DO DF - FITUR/DF	Fonte Tesouro	-	-	-	-	-	-	-	-	-
Total		-	-	-	-	-	-	-	-	-	
20000 - SEC. DE EST. DE DESENV. ECON. E TURISMO Total			18.278.861,19	-	29.823.233,62	575.627,63	-	-	-	-	48.677.722,44
22000 - SECRETARIA DE OBRAS	22101 - SECRETARIA DE OBRAS	Fonte Tesouro	-	-	2.748.008,23	42.299.649,11	-	-	-	-	45.047.657,34
		Fonte Tesouro	44.116.935,86	-	19.062.481,63	418.385.303,08	-	-	-	-	481.564.720,57
		Total	44.116.935,86	-	21.810.489,86	460.684.952,19	-	-	-	-	526.612.377,91
	22201 - COMPANHIA URB. DA NOVA CAPITAL DO BRASIL	Fonte Tesouro	22.156.003,40	-	14.936.337,03	-	-	-	-	-	37.092.340,43
		Fonte Tesouro	158.000.719,36	-	63.486.235,10	199.308,36	-	-	-	-	221.686.262,82
		Outras Fontes	875.231,85	-	880.265,90	152.653,25	-	-	-	-	1.908.151,00
		Total	181.031.954,61	-	79.302.838,03	351.961,61	-	-	-	-	260.686.754,25
22000 - SECRETARIA DE OBRAS Total			225.148.890,47	-	101.113.327,89	461.036.913,80	-	-	-	-	787.299.132,16
	23202 - FUNDAÇÃO HEMOCENTRO DE BRASÍLIA	Fonte Tesouro	335.264,19	-	11.206.619,04	759.687,13	-	-	-	-	12.301.570,36
		Outras Fontes	-	-	345.594,97	12.699,95	-	-	-	-	358.294,92
		Total	335.264,19	-	11.552.214,01	772.387,08	-	-	-	-	12.659.865,28



ÓRGÃO, UNIDADE ORÇAMENTÁRIA E GRUPO DE DESPESA - 2008

ÓRGÃO	UNIDADE ORÇAMENTÁRIA	TIPO FONTE	DESPESA EMPENHADA								TOTAL
			1 PESSOAL E ENCARGOS SOCIAIS	2 JUROS E ENCARGOS DA DÍVIDA	3 OUTRAS DESPESAS CORRENTES	4 INVESTIMENTOS	5 INVERSÕES FINANCEIRAS	6 AMORTIZAÇÃO DA DÍVIDA	7 RESERVA ORÇAM PARA O RGPS	9 RESERVA DE CONTINGENCIA	
23000 - SECRETARIA DE SAÚDE	23203 - FUNDAÇÃO DE ENSINO E PESQUISA EM CIÊNCIAS DA SAÚDE	Fonte Tesouro	4.877.820,46	-	892.657,79	904.786,61	-	-	-	-	6.675.264,86
		Outras Fontes	-	-	69.750,00	60.956,56	-	-	-	-	130.706,56
		Total	4.877.820,46	-	962.407,79	965.743,17	-	-	-	-	6.805.971,42
	23901 - FUNDO DE SAÚDE DO DF	Fonte Tesouro	-	-	51.902.606,19	33.181.168,24	-	-	-	-	85.083.774,43
		Fonte Tesouro	666.031.195,10	-	859.550.961,46	53.384.820,70	-	-	-	-	1.578.966.977,26
		Total	666.031.195,10	-	911.453.567,65	86.565.988,94	-	-	-	-	1.664.050.751,69
23000 - SECRETARIA DE SAÚDE Total			671.244.279,75	-	923.968.189,45	88.304.119,19	-	-	-	-	1.683.516.588,39
24000 - SECRETARIA DE SEGURANÇA PÚBLICA	24101 - SECRETARIA DE SEGURANCA PÚBLICA	Fonte Tesouro	-	-	2.527.368,88	883.680,57	-	-	-	-	3.411.049,45
		Fonte Tesouro	31.530.926,12	-	14.129.123,81	18.268.957,25	-	-	-	-	63.929.007,18
		Total	31.530.926,12	-	16.656.492,69	19.152.637,82	-	-	-	-	67.340.056,63
	24103 - POLÍCIA MILITAR DO DF	Fonte Tesouro	-	-	-	2.100.600,00	-	-	-	-	2.100.600,00
		Fonte Tesouro	11.182.194,15	-	295.337,15	3.461.522,83	-	-	-	-	14.939.054,13
		Total	11.182.194,15	-	295.337,15	5.562.122,83	-	-	-	-	17.039.654,13
	24104 - CORPO DE BOMBEIROS MILITAR DO DF	Fonte Tesouro	-	-	352.813,17	-	-	-	-	-	352.813,17
		Fonte Tesouro	7.667.320,06	-	809.254,16	2.630.680,92	-	-	-	-	11.107.255,14
		Total	7.667.320,06	-	1.162.067,33	2.630.680,92	-	-	-	-	11.460.068,31
	24105 - POLÍCIA CIVIL DO DF	Fonte Tesouro	-	-	-	138.000,00	-	-	-	-	138.000,00
		Total	-	-	-	138.000,00	-	-	-	-	138.000,00
	24201 - DEPARTAMENTO DE TRÂNSITO DO DF	Fonte Tesouro	-	-	10.621.755,06	204.918,26	-	-	-	-	10.826.673,32
		Fonte Tesouro	11.935.053,38	-	-	-	-	-	-	-	11.935.053,38
		Outras Fontes	65.804.642,97	61.587,00	122.855.353,24	426.809,76	-	546.413,00	-	-	189.694.805,97
		Total	77.739.696,35	61.587,00	133.477.108,30	631.728,02	-	546.413,00	-	-	212.456.532,67
	24901 - FUNDO DE SAÚDE DA POLÍCIA MILITAR	Fonte Tesouro	-	-	-	-	-	-	-	-	-
		Fonte Tesouro	-	-	64.250,25	-	-	-	-	-	64.250,25
		Total	-	-	64.250,25	-	-	-	-	-	64.250,25
	24902 - FUNDO DE SAÚDE DO CORPO DE BOMBEIROS	Fonte Tesouro	-	-	418.000,00	-	-	-	-	-	418.000,00
		Fonte Tesouro	-	-	6.451.570,53	-	-	-	-	-	6.451.570,53
		Total	-	-	6.869.570,53	-	-	-	-	-	6.869.570,53
	24903 - FUNDO DE REEQUIP. DOS ORGÃOS INTEG. DA SSP DO DF	Fonte Tesouro	-	-	-	501.864,00	-	-	-	-	501.864,00
		Fonte Tesouro	-	-	2.412,85	308.750,82	-	-	-	-	311.163,67
		Total	-	-	2.412,85	810.614,82	-	-	-	-	813.027,67
	24904 - FUNDO DE MODERNIZAÇÃO, MANUT. E REEQUIP. DA PM DO DF - FUNPM	Fonte Tesouro	-	-	-	-	-	-	-	-	-
		Fonte Tesouro	-	-	-	-	-	-	-	-	-
		Total	-	-	-	-	-	-	-	-	-



ÓRGÃO, UNIDADE ORÇAMENTÁRIA E GRUPO DE DESPESA - 2008

ÓRGÃO	UNIDADE ORÇAMENTÁRIA	TIPO FONTE	DESPESA EMPENHADA								TOTAL
			1 PESSOAL E ENCARGOS SOCIAIS	2 JUROS E ENCARGOS DA DÍVIDA	3 OUTRAS DESPESAS CORRENTES	4 INVESTIMENTOS	5 INVERSÕES FINANCEIRAS	6 AMORTIZAÇÃO DA DÍVIDA	7 RESERVA ORÇAM PARA O RGPS	9 RESERVA DE CONTINGENCIA	
	24905 - FUNDO DE MODERNIZAÇÃO, MANUT. E REEQUIP. DO CBMDF - FUNCBM	Fonte Tesouro	-	-	-	36.480,00	-	-	-	-	36.480,00
		Fonte Tesouro	-	-	4.000,00	434.700,00	-	-	-	-	438.700,00
		Total	-	-	4.000,00	471.180,00	-	-	-	-	475.180,00
	24906 - FUNDO DE MODERN., MANUT. E REEQUIP. DA POLÍCIA CIVIL DO DF - FUNPCDF	Fonte Tesouro	-	-	-	177.723,00	-	-	-	-	177.723,00
		Fonte Tesouro	-	-	429,10	2.189.307,00	-	-	-	-	2.189.736,10
		Total	-	-	429,10	2.367.030,00	-	-	-	-	2.367.459,10
24000 - SEC. DE SEGURANÇA PÚBLICA Total			128.120.136,68	61.587,00	158.531.668,20	31.763.994,41	-	546.413,00	-	-	319.023.799,29
25000 - SECRETARIA DO TRABALHO	25101 - SEC. DE TRABALHO DO DF	Fonte Tesouro	4.047.591,71	-	9.549.568,23	10.814,34	-	-	-	-	13.607.974,28
		Total	4.047.591,71	-	9.549.568,23	10.814,34	-	-	-	-	13.607.974,28
	25902 - FUNDO PARA GERAÇÃO DE EMPREGO E RENDA DO DF - FUNGER	Fonte Tesouro	-	-	-	-	6.744.782,03	-	-	-	6.744.782,03
		Fonte Tesouro	-	-	425.669,52	-	2.312.490,53	-	-	-	2.738.160,05
		Total	-	-	425.669,52	-	9.057.272,56	-	-	-	9.482.942,08
25000 - SECRETARIA DO TRABALHO Total			4.047.591,71	-	9.975.237,75	10.814,34	9.057.272,56	-	-	-	23.090.916,36
26000 - SECRETARIA DE TRANSPORTES	26101 - SECRETARIA DE TRANSPORTES	Fonte Tesouro	-	-	2.390.082,71	-	-	-	-	-	2.390.082,71
		Fonte Tesouro	44.034.021,13	-	17.126.176,78	1.984.363,27	-	-	-	-	63.144.561,18
		Total	44.034.021,13	-	19.516.259,49	1.984.363,27	-	-	-	-	65.534.643,89
	26201 - SOCIEDADE DE TRANSP. COLETIVOS DE BRASÍLIA	Fonte Tesouro	2.507.532,55	-	10.998.231,32	-	-	-	-	-	13.505.763,87
		Outras Fontes	-	-	809.025,89	3.241.688,38	-	-	-	-	4.050.714,27
		Total	2.507.532,55	-	11.807.257,21	3.241.688,38	-	-	-	-	17.556.478,14
	26204 - DFTRANS - TRANSPORTE URBANO DO DF	Fonte Tesouro	11.609.044,43	-	909.164,40	-	-	-	-	-	12.518.208,83
		Outras Fontes	-	-	6.661.653,36	60.810,70	-	-	-	-	6.722.464,06
		Total	11.609.044,43	-	7.570.817,76	60.810,70	-	-	-	-	19.240.672,89
	26205 - DEPARTAMENTO DE ESTRADAS DE RODAGEM DO DF	Fonte Tesouro	-	-	-	22.272.390,93	-	-	-	-	22.272.390,93
		Fonte Tesouro	71.393.758,06	-	25.691.674,26	65.387.587,79	-	-	-	-	162.473.020,11
		Outras Fontes	-	-	23.971.668,53	42.180.434,32	-	-	-	-	66.152.102,85
		Total	71.393.758,06	-	49.663.342,79	129.840.413,04	-	-	-	-	250.897.513,89
	26206 - COMPANHIA DO METROPOLITANO DO DF	Fonte Tesouro	-	-	-	15.000.000,00	-	-	-	-	15.000.000,00
		Fonte Tesouro	50.530.091,70	-	87.702.702,66	51.170.038,83	-	-	-	-	189.402.833,19
		Outras Fontes	1.679.536,09	-	42.099.941,72	12.084.121,54	-	-	-	-	55.863.599,35
		Total	52.209.627,79	-	129.802.644,38	78.254.160,37	-	-	-	-	260.266.432,54
	26905 - FUNDO DE TRANSPORTE PÚBLICO COLETIVO DO DF	Fonte Tesouro	-	-	6.499.662,61	-	-	-	-	-	6.499.662,61
		Fonte Tesouro	-	-	-	-	-	-	-	-	-
		Outras Fontes	-	-	6.577.623,95	-	-	-	-	-	6.577.623,95
		Total	-	-	13.077.286,56	-	-	-	-	-	13.077.286,56
26000 - SECRETARIA DE TRANSPORTES Total			181.753.983,96	-	231.437.608,19	213.381.435,76	-	-	-	-	626.573.027,91



ÓRGÃO, UNIDADE ORÇAMENTÁRIA E GRUPO DE DESPESA - 2008

ÓRGÃO	UNIDADE ORÇAMENTÁRIA	TIPO FONTE	DESPESA EMPENHADA								TOTAL
			1 PESSOAL E ENCARGOS SOCIAIS	2 JUROS E ENCARGOS DA DÍVIDA	3 OUTRAS DESPESAS CORRENTES	4 INVESTIMENTOS	5 INVERSÕES FINANCEIRAS	6 AMORTIZAÇÃO DA DÍVIDA	7 RESERVA ORÇAM PARA O RGPS	9 RESERVA DE CONTINGÊNCIA	
28000 - SEC. DE DESENV. URBANO E MEIO AMBIENTE	28101 - SECRETARIA DE DESENVOLV. URBANO E MEIO AMBIENTE	Fonte Tesouro	-	-	1.024.252,20	4.950.663,48	-	-	-	-	5.974.915,68
		Fonte Tesouro	60.951.448,54	5.252.010,88	8.696.723,52	43.640.125,39	-	8.996.131,95	-	-	127.536.440,28
		Total	60.951.448,54	5.252.010,88	9.720.975,72	48.590.788,87	-	8.996.131,95	-	-	133.511.355,96
	28102 - JARDIM BOTÂNICO DE BRASÍLIA	Fonte Tesouro	2.459.854,34	-	565.966,36	25.328,23	-	-	-	-	3.051.148,93
		Total	2.459.854,34	-	565.966,36	25.328,23	-	-	-	-	3.051.148,93
	28204 - AGÊNCIA REGULADORA DE ÁGUAS E SANEAMENTO DO DF	Fonte Tesouro	1.942.544,14	-	343.472,39	122.311,58	-	-	-	-	2.408.328,11
		Fonte Tesouro	3.135.929,04	-	3.793.296,63	334.813,04	-	-	-	-	7.264.038,71
		Total	5.078.473,18	-	4.136.769,02	457.124,62	-	-	-	-	9.672.366,82
	28205 - SERVIÇO DE LIMPEZA URBANA - SLU	Fonte Tesouro	5.287.063,20	-	-	-	-	-	-	-	5.287.063,20
		Fonte Tesouro	239.116.745,44	-	100.201.156,29	260.829,47	-	-	-	-	339.578.731,20
		Outras Fontes	-	-	129.296,98	-	-	-	-	-	129.296,98
		Total	244.403.808,64	-	100.330.453,27	260.829,47	-	-	-	-	344.995.091,38
	28206 - FUNDAÇÃO JARDIM ZOOLOGICO DE BRASILIA	Fonte Tesouro	5.165.283,17	-	9.656.171,64	12.199,00	-	-	-	-	14.833.653,81
		Outras Fontes	-	-	256.913,90	32.098,00	-	-	-	-	289.011,90
		Total	5.165.283,17	-	9.913.085,54	44.297,00	-	-	-	-	15.122.665,71
	28207 - COMPANHIA DE PLANEJAMENTO DO DF	Fonte Tesouro	59.784.006,66	-	25.397.856,31	34.272,00	-	-	-	-	85.216.134,97
		Outras Fontes	-	-	7.113.461,77	-	-	-	-	-	7.113.461,77
		Total	59.784.006,66	-	32.511.318,08	34.272,00	-	-	-	-	92.329.596,74
	28208 - INSTITUTO DO MEIO AMBIENTE E DOS REC. HÍDRICOS DO DF - BRASÍLIA AMBIENTAL	Fonte Tesouro	-	-	2.700.000,00	-	-	-	-	-	2.700.000,00
		Fonte Tesouro	4.051.600,01	-	10.374.057,24	679.176,88	-	-	-	-	15.104.834,13
		Outras Fontes	-	-	336.806,35	21.304,62	-	-	-	-	358.110,97
		Total	4.051.600,01	-	13.410.863,59	700.481,50	-	-	-	-	18.162.945,10
	28209 - COMPANHIA DE DESENV. HABITACIONAL DO DF - CODHAB	Fonte Tesouro	2.070.747,54	-	1.022.901,03	-	-	-	-	-	3.093.648,57
		Outras Fontes	-	-	29.474,57	-	-	-	-	-	29.474,57
		Total	2.070.747,54	-	1.052.375,60	-	-	-	-	-	3.123.123,14
	28901 - FUNDO DE DESENV. O URBANO DO DF	Fonte Tesouro	-	-	49.100,00	-	-	-	-	-	49.100,00
		Total	-	-	49.100,00	-	-	-	-	-	49.100,00
	28902 - FUNDO HABITACIONAL DO DF	Fonte Tesouro	-	-	-	-	-	-	-	-	-
		Total	-	-	-	-	-	-	-	-	-
	28903 - FUNDO ÚNICO DE MEIO AMBIENTE DO DF	Fonte Tesouro	-	-	-	-	-	-	-	-	-
		Fonte Tesouro	-	-	-	-	-	-	-	-	-
		Total	-	-	-	-	-	-	-	-	-
28000 - SEC. DE DESENV. URBANO E MEIO AMBIENTE Total			383.965.222,08	5.252.010,88	171.690.907,18	50.113.121,69	-	8.996.131,95	-	620.017.393,78	



ÓRGÃO, UNIDADE ORÇAMENTÁRIA E GRUPO DE DESPESA - 2008

ÓRGÃO	UNIDADE ORÇAMENTÁRIA	TIPO FONTE	DESPESA EMPENHADA								TOTAL	
			1 PESSOAL E ENCARGOS SOCIAIS	2 JUROS E ENCARGOS DA DÍVIDA	3 OUTRAS DESPESAS CORRENTES	4 INVESTIMENTOS	5 INVERSÕES FINANCEIRAS	6 AMORTIZAÇÃO DA DÍVIDA	7 RESERVA ORÇAM PARA O RGPS	9 RESERVA DE CONTINGÊNCIA		
32000 - SECRETARIA DE PLANEJAMENTO E GESTÃO	32101 - SEC. DE PLANEJAMENTO E GESTÃO	Fonte Tesouro	-	-	9.998.561,39	-	-	-	-	-	9.998.561,39	
		Fonte Tesouro	220.234.197,96	-	215.523.223,39	139.860,57	-	-	-	-	435.897.281,92	
		Total	220.234.197,96	-	225.521.784,78	139.860,57	-	-	-	-	445.895.843,31	
	32202 - INSTITUTO DE ASSIST. À SAÚDE DOS SERV. DO DF - INAS	Fonte Tesouro	-	-	5.745.720,20	6.227,88	-	-	-	-	5.751.948,08	
		Outras Fontes	-	-	-	-	-	-	-	-	-	
		Total	-	-	5.745.720,20	6.227,88	-	-	-	-	5.751.948,08	
	32203 - INSTITUTO DE PREV. DOS SERVIDORES DO DF	Outras Fontes	-	-	-	-	-	-	-	-	-	
		Total	-	-	-	-	-	-	-	-	-	
	32901 - FUNDO DE MELHORIA DA GESTÃO PÚBLICA DA SEC. DE GESTÃO ADM. - PRÓ GESTÃO	Fonte Tesouro	-	-	838.199,41	182.497,18	-	-	-	-	1.020.696,59	
		Fonte Tesouro	-	-	904.754,18	97.373,48	-	-	-	-	1.002.127,66	
		Total	-	-	1.742.953,59	279.870,66	-	-	-	-	2.022.824,25	
	32000 - SEC. DE PLANEJAMENTO E GESTÃO Total			220.234.197,96	-	233.010.458,57	425.959,11	-	-	-	-	453.670.615,64
	34000 - SECRETARIA DE ESPORTE	34101 - SECRETARIA DE ESPORTE	Fonte Tesouro	-	-	2.055.853,66	9.998.896,70	-	-	-	-	12.054.750,36
Fonte Tesouro			9.450.306,83	-	23.939.705,62	24.379.871,44	-	-	-	-	57.769.883,89	
Total			9.450.306,83	-	25.995.559,28	34.378.768,14	-	-	-	-	69.824.634,25	
34901 - FUNDO DE PROMOÇÃO AO ESPORTE, EDUC. FÍSICA E LAZER		Fonte Tesouro	-	-	-	-	-	-	-	-	-	
		Total	-	-	-	-	-	-	-	-	-	
34902 - FUNDO DE APOIO AO ESPORTE		Fonte Tesouro	-	-	-	-	-	-	-	-	-	
		Total	-	-	-	-	-	-	-	-	-	
34000 - SECRETARIA DE ESPORTE Total			9.450.306,83	-	25.995.559,28	34.378.768,14	-	-	-	-	69.824.634,25	
40000 - SECRET. DE CIÊNCIA E TECNOLOGIA	40101 - SEC. DE CIÊNCIA E TECNOLOGIA	Fonte Tesouro	-	-	112.864,30	-	-	-	-	-	112.864,30	
		Fonte Tesouro	3.599.095,64	-	5.893.810,18	3.411.483,45	-	-	-	-	12.904.389,27	
		Total	3.599.095,64	-	6.006.674,48	3.411.483,45	-	-	-	-	13.017.253,57	
	40201 - FUNDACAO DE APOIO A PESQUISA DO DF	Fonte Tesouro	-	-	4.156.665,60	-	-	-	-	-	4.156.665,60	
		Fonte Tesouro	1.854.562,92	-	26.739.105,47	4.756.403,95	-	-	-	-	33.350.072,34	
		Outras Fontes	-	-	3.556.949,61	365.893,24	-	-	-	-	3.922.842,85	
		Total	1.854.562,92	-	34.452.720,68	5.122.297,19	-	-	-	-	41.429.580,79	
	40901 - FUNDO DE APOIO À PESQUISA DO DF	Fonte Tesouro	-	-	-	-	-	-	-	-	-	
		Total	-	-	-	-	-	-	-	-	-	
40000 - SECRET. DE CIÊNCIA E TECNOLOGIA Total			5.453.658,56	-	40.459.395,16	8.533.780,64	-	-	-	-	54.446.834,36	



ÓRGÃO, UNIDADE ORÇAMENTÁRIA E GRUPO DE DESPESA - 2008

ÓRGÃO	UNIDADE ORÇAMENTÁRIA	TIPO FONTE	DESPESA EMPENHADA								TOTAL
			1 PESSOAL E ENCARGOS SOCIAIS	2 JUROS E ENCARGOS DA DÍVIDA	3 OUTRAS DESPESAS CORRENTES	4 INVESTIMENTOS	5 INVERSÕES FINANCEIRAS	6 AMORTIZAÇÃO DA DÍVIDA	7 RESERVA ORÇAM PARA O RGPS	9 RESERVA DE CONTINGENCIA	
44000 - SEC. DE EST. DE JUSTIÇA, DIR. HUM. E CIDADANIA	44101 - SEC. DE JUSTIÇA, DIREITOS HUMANOS E CIDADANIA	Fonte Tesouro	2.200.070,85	-	12.088.044,15	735.162,51	-	-	-	-	15.023.277,51
		Fonte Tesouro	155.158.364,20	-	78.035.788,11	3.448.774,80	-	-	-	-	236.642.927,11
		Total	157.358.435,05	-	90.123.832,26	4.183.937,31	-	-	-	-	251.666.204,62
	44202 - FUNDAÇÃO DE AMPARO AO TRABALHADOR PRESO	Fonte Tesouro	510.626,60	-	204.695,54	-	-	-	-	-	715.322,14
		Outras Fontes	-	-	7.216.533,27	25.530,00	-	-	-	-	7.242.063,27
		Total	510.626,60	-	7.421.228,81	25.530,00	-	-	-	-	7.957.385,41
	44901 - FUNDO PARA PREV., CONT. E TRAT. DOS DEP. QUÍMICOS DO DF	Fonte Tesouro	-	-	-	-	-	-	-	-	-
		Total	-	-	-	-	-	-	-	-	-
	44902 - FUNDO DE DEFESA DOS DIREITOS DO CONSUMIDOR	Fonte Tesouro	-	-	-	-	-	-	-	-	-
		Fonte Tesouro	-	-	-	-	-	-	-	-	-
		Total	-	-	-	-	-	-	-	-	-
	44903 - FUNDO DOS DIREITOS DA CRIANÇA E DO ADOLESCENTE	Fonte Tesouro	-	-	483.915,05	1.847.275,04	-	-	-	-	2.331.190,09
		Fonte Tesouro	-	-	-	-	-	-	-	-	-
		Total	-	-	483.915,05	1.847.275,04	-	-	-	-	2.331.190,09
	44904 - FUNDO DE APOIO E ASSIST. AO IDOSO DO DF	Fonte Tesouro	-	-	-	-	-	-	-	-	-
		Total	-	-	-	-	-	-	-	-	-
	44905 - FUNDO DE APOIO E APARELH. DO CENTRO DE ASSIST. JUDICIÁRIA DO DF - PROJUR	Fonte Tesouro	-	-	-	18.550,00	-	-	-	-	18.550,00
		Total	-	-	-	18.550,00	-	-	-	-	18.550,00
44000 - SEC. DE EST. DE JUSTIÇA, DIR. HUM. E CIDADANIA Total			157.869.061,65	-	98.028.976,12	6.075.292,35	-	-	-	-	261.973.330,12
45000 - COREGEDORIA GERAL DO DF	45101 - CORREGEDORIA-GERAL DO DF	Fonte Tesouro	27.759.529,96	-	3.555.610,61	1.889.119,96	-	-	-	-	33.204.260,53
		Total	27.759.529,96	-	3.555.610,61	1.889.119,96	-	-	-	-	33.204.260,53
45000 - COREGEDORIA GERAL DO DF Total			27.759.529,96	-	3.555.610,61	1.889.119,96	-	-	-	-	33.204.260,53
47000 - SECRETARIA DE HABITAÇÃO DO DF	47101 - SEC. DE HABITAÇÃO DO DF	Fonte Tesouro	1.458.131,37	-	190.764,80	-	-	-	-	-	1.648.896,17
		Total	1.458.131,37	-	190.764,80	-	-	-	-	-	1.648.896,17
	47209 - COMPANHIA DE DESENV. HABITACIONAL DO DF - CODHAB	Fonte Tesouro	1.805.683,78	-	1.164.055,91	15.120,00	-	-	-	-	2.984.859,69
		Outras Fontes	-	22.403,84	166.007,91	7.395,00	-	-	-	-	195.806,75
		Total	1.805.683,78	22.403,84	1.330.063,82	22.515,00	-	-	-	-	3.180.666,44
	47902 - FUNDO HABITACIONAL DO DF	Fonte Tesouro	-	-	-	-	-	-	-	-	-
Total		-	-	-	-	-	-	-	-	-	
47000 - SEC. DE HABITAÇÃO DO DF Total			3.263.815,15	22.403,84	1.520.828,62	22.515,00	-	-	-	-	4.829.562,61
90000 - RESERVA DE CONTINGÊNCIA	90101 - RESERVA DE CONTINGÊNCIA	Fonte Tesouro	-	-	-	-	-	-	-	-	-
		Total	-	-	-	-	-	-	-	-	-
90000 - RESERVA DE CONTINGÊNCIA Total			-	-	-	-	-	-	-	-	-
TOTAL DA DESPESA EMPENHADA			5.406.689.314,23	117.511.652,29	3.290.538.633,20	1.050.977.341,38	126.487.434,22	96.583.292,62	-	-	10.088.787.667,94



EXECUÇÃO DA DESPESA POR UNIDADE GESTORA E GRUPO DA DESPESA - 2008

UNIDADE GESTORA	TIPO FONTE	DESPESA EMPENHADA								TOTAL
		1 PESSOAL E ENCARGOS SOCIAIS	2 JUROS E ENCARGOS DA DÍVIDA	3 OUTRAS DESPESAS CORRENTES	4 INVESTIMENTOS	5 INVERSÕES FINANCEIRAS	6 AMORTIZAÇÃO DA DÍVIDA	7 RESERVA ORÇAM PARA O RGPS	9 RESERVA DE CONTINGÊNCIA	
010101 - CÂMARA LEGISLATIVA DO DF	Fonte Tesouro	189.063.466,49	-	50.750.083,88	374.457,14	-	-	-	-	240.188.007,51
	Total	189.063.466,49	-	50.750.083,88	374.457,14	-	-	-	-	240.188.007,51
010901 - FUNDO DE ASSIST. À SAÚDE DA CLDF - FASCAL	Fonte Tesouro	-	-	13.618.691,00	-	-	-	-	-	13.618.691,00
	Total	-	-	13.618.691,00	-	-	-	-	-	13.618.691,00
020101 - TRIBUNAL DE CONTAS DO DF	Fonte Tesouro	-	-	77.174,58	73.148,84	-	-	-	-	150.323,42
	Fonte Tesouro	214.545.360,81	-	21.803.635,55	8.222.305,59	-	-	-	-	244.571.301,95
	Total	214.545.360,81	-	21.880.810,13	8.295.454,43	-	-	-	-	244.721.625,37
100101 - GABINETE DO VICE - GOVERNADOR	Fonte Tesouro	4.777.875,53	-	1.043.573,15	40.240,00	-	-	-	-	5.861.688,68
	Total	4.777.875,53	-	1.043.573,15	40.240,00	-	-	-	-	5.861.688,68
110101 - SECRETARIA DE GOVERNO	Fonte Tesouro	-	-	21.999.880,90	-	-	-	-	-	21.999.880,90
	Fonte Tesouro	323.726.968,40	-	136.537.364,59	2.894.268,98	-	-	-	-	463.158.601,97
	Total	323.726.968,40	-	158.537.245,49	2.894.268,98	-	-	-	-	485.158.482,87
110132 - AGENCIA DE COMUNICAÇÃO SOCIAL	Fonte Tesouro	5.476.470,96	-	138.620.570,35	4.620,00	-	-	-	-	144.101.661,31
	Total	5.476.470,96	-	138.620.570,35	4.620,00	-	-	-	-	144.101.661,31
110201 - AGÊNCIA DE FISCALIZAÇÃO DO DF	Fonte Tesouro	-	-	274.092,79	-	-	-	-	-	274.092,79
	Total	-	-	274.092,79	-	-	-	-	-	274.092,79
110901 - FUNDO DO DIREITO DA CRIANÇA E DO ADOLESCENTE	Fonte Tesouro	-	-	483.915,05	1.847.275,04	-	-	-	-	2.331.190,09
	Fonte Tesouro	-	-	-	-	-	-	-	-	-
	Total	-	-	483.915,05	1.847.275,04	-	-	-	-	2.331.190,09
120101 - PROCURADORIA GERAL DO DF	Fonte Tesouro	140.087.839,48	-	4.077.961,48	2.920,00	-	-	-	-	144.168.720,96
	Total	140.087.839,48	-	4.077.961,48	2.920,00	-	-	-	-	144.168.720,96
120901 - FUNDO DA PROCURADORIA DO DF	Fonte Tesouro	-	-	1.375,00	1.237.972,23	-	-	-	-	1.239.347,23
	Fonte Tesouro	-	-	353.436,67	-	-	-	-	-	353.436,67
	Total	-	-	354.811,67	1.237.972,23	-	-	-	-	1.592.783,90
130101 - SECRETARIA DE FAZENDA DO DF	Fonte Tesouro	-	112.175.650,57	93.443.753,58	-	-	87.040.747,67	-	-	292.660.151,82
	Total	-	112.175.650,57	93.443.753,58	-	-	87.040.747,67	-	-	292.660.151,82
130103 - SEÇÃO DE ORÇAMENTO DA SEC. DE FAZENDA	Fonte Tesouro	-	-	5.663.986,38	9.107.227,15	-	-	-	-	14.771.213,53
	Fonte Tesouro	446.872.855,21	-	46.977.329,36	1.100.058,45	-	-	-	-	494.950.243,02
	Total	446.872.855,21	-	52.641.315,74	10.207.285,60	-	-	-	-	509.721.456,55



EXECUÇÃO DA DESPESA POR UNIDADE GESTORA E GRUPO DA DESPESA - 2008

UNIDADE GESTORA	TIPO FONTE	DESPESA EMPENHADA								TOTAL
		1 PESSOAL E ENCARGOS SOCIAIS	2 JUROS E ENCARGOS DA DÍVIDA	3 OUTRAS DESPESAS CORRENTES	4 INVESTIMENTOS	5 INVERSÕES FINANCEIRAS	6 AMORTIZAÇÃO DA DÍVIDA	7 RESERVA ORÇAM PARA O RGPS	9 RESERVA DE CONTINGÊNCIA	
130201 - COMPANHIA DE PLANEJAMENTO DO DF	Fonte Tesouro	59.784.006,66	-	26.090.176,29	34.272,00	-	-	-	-	85.908.454,95
	Outras Fontes	-	-	7.113.461,77	-	-	-	-	-	7.113.461,77
	Total	59.784.006,66	-	33.203.638,06	34.272,00	-	-	-	-	93.021.916,72
130901 - FUNDO DE DESENVOLVIMENTO DO DF	Fonte Tesouro	-	-	-	-	110.344.398,90	-	-	-	110.344.398,90
	Total	-	-	-	-	110.344.398,90	-	-	-	110.344.398,90
130902 - FUNDO DE MODER. E REAPAR. DA ADM. FAZENDÁRIA	Fonte Tesouro	-	-	249.967,37	2.049.051,00	-	-	-	-	2.299.018,37
	Total	-	-	249.967,37	2.049.051,00	-	-	-	-	2.299.018,37
140202 - INSTITUTO DE ASSIST. À SAÚDE DOS SERV. DO DF	Fonte Tesouro	-	-	5.745.720,20	6.227,88	-	-	-	-	5.751.948,08
	Outras Fontes	-	-	-	-	-	-	-	-	-
	Total	-	-	5.745.720,20	6.227,88	-	-	-	-	5.751.948,08
140905 - FUNDO DE MELHORIA DA GESTÃO PÚBLICA - PRÓ-GESTÃO	Fonte Tesouro	-	-	838.199,41	182.497,18	-	-	-	-	1.020.696,59
	Fonte Tesouro	-	-	904.754,18	97.373,48	-	-	-	-	1.002.127,66
	Total	-	-	1.742.953,59	279.870,66	-	-	-	-	2.022.824,25
150106 - JARDIM BOTÂNICO DE BRASÍLIA	Fonte Tesouro	2.459.854,34	-	565.966,36	25.328,23	-	-	-	-	3.051.148,93
	Total	2.459.854,34	-	565.966,36	25.328,23	-	-	-	-	3.051.148,93
150201 - FUNDAÇÃO DE APOIO A PESQUISA DO DF	Fonte Tesouro	-	-	4.156.665,60	-	-	-	-	-	4.156.665,60
	Fonte Tesouro	1.854.562,92	-	26.739.105,47	4.756.403,95	-	-	-	-	33.350.072,34
	Outras Fontes	-	-	3.556.949,61	365.893,24	-	-	-	-	3.922.842,85
	Total	1.854.562,92	-	34.452.720,68	5.122.297,19	-	-	-	-	41.429.580,79
150204 - FUNDAÇÃO JARDIM ZOOLOGICO DE BRASÍLIA	Fonte Tesouro	5.165.283,17	-	9.457.271,64	12.199,00	-	-	-	-	14.634.753,81
	Outras Fontes	-	-	256.913,90	32.098,00	-	-	-	-	289.011,90
	Total	5.165.283,17	-	9.714.185,54	44.297,00	-	-	-	-	14.923.765,71
150205 - SERVIÇO DE LIMPEZA URBANA - SLU	Fonte Tesouro	5.287.063,20	-	-	-	-	-	-	-	5.287.063,20
	Fonte Tesouro	239.116.745,44	-	100.201.156,29	260.829,47	-	-	-	-	339.578.731,20
	Outras Fontes	-	-	129.296,98	-	-	-	-	-	129.296,98
	Total	244.403.808,64	-	100.330.453,27	260.829,47	-	-	-	-	344.995.091,38
150206 - AGÊNCIA REGULADORA DE ÁGUAS E SANEAMENTO DO DF	Fonte Tesouro	1.942.544,14	-	343.472,39	122.311,58	-	-	-	-	2.408.328,11
	Fonte Tesouro	3.135.929,04	-	4.312.655,78	334.813,04	-	-	-	-	7.783.397,86
	Total	5.078.473,18	-	4.656.128,17	457.124,62	-	-	-	-	10.191.725,97



EXECUÇÃO DA DESPESA POR UNIDADE GESTORA E GRUPO DA DESPESA - 2008

UNIDADE GESTORA	TIPO FONTE	DESPESA EMPENHADA								TOTAL
		1 PESSOAL E ENCARGOS SOCIAIS	2 JUROS E ENCARGOS DA DÍVIDA	3 OUTRAS DESPESAS CORRENTES	4 INVESTIMENTOS	5 INVERSÕES FINANCEIRAS	6 AMORTIZAÇÃO DA DÍVIDA	7 RESERVA ORÇAM PARA O RGPS	9 RESERVA DE CONTINGÊNCIA	
160101 - SECRETARIA DE EDUCAÇÃO	Fonte Tesouro	-	-	29.505.980,02	1.424.634,49	-	-	-	-	30.930.614,51
	Fonte Tesouro	772.843.637,35	-	258.517.397,50	40.396.783,46	-	-	-	-	1.071.757.818,31
	Total	772.843.637,35	-	288.023.377,52	41.821.417,95	-	-	-	-	1.102.688.432,82
160903 - FUNDO DE MANUT. E DESENV. DA EDUCAÇÃO BÁSICA	Fonte Tesouro	-	-	10.280.555,48	-	-	-	-	-	10.280.555,48
	Fonte Tesouro	980.112.582,94	-	116.153.671,68	15.066.978,68	-	-	-	-	1.111.333.233,30
	Total	980.112.582,94	-	126.434.227,16	15.066.978,68	-	-	-	-	1.121.613.788,78
170101 - SECRETARIA DE SAÚDE	Fonte Tesouro	-	-	51.902.606,19	33.181.168,24	-	-	-	-	85.083.774,43
	Fonte Tesouro	656.828.951,98	-	857.245.888,67	53.236.423,10	-	-	-	-	1.567.311.263,75
	Total	656.828.951,98	-	909.148.494,86	86.417.591,34	-	-	-	-	1.652.395.038,18
170202 - FUNDAÇÃO HEMOCENTRO DE BRASÍLIA	Fonte Tesouro	9.537.507,31	-	13.081.407,33	908.084,73	-	-	-	-	23.526.999,37
	Outras Fontes	-	-	345.594,97	12.699,95	-	-	-	-	358.294,92
	Total	9.537.507,31	-	13.427.002,30	920.784,68	-	-	-	-	23.885.294,29
170203 - FUNDAÇÃO DE ENSINO E PESQUISA EM CIÊNCIAS DA SAÚDE	Fonte Tesouro	4.877.820,46	-	1.322.942,29	904.786,61	-	-	-	-	7.105.549,36
	Outras Fontes	-	-	69.750,00	60.956,56	-	-	-	-	130.706,56
	Total	4.877.820,46	-	1.392.692,29	965.743,17	-	-	-	-	7.236.255,92
180101 - SEC. DE DESENV. SOCIAL TRANSF. DE RENDA	Fonte Tesouro	-	-	11.212.897,84	222.267,00	-	-	-	-	11.435.164,84
	Fonte Tesouro	126.659.695,49	-	168.598.378,20	5.348.384,81	-	-	-	-	300.606.458,50
	Total	126.659.695,49	-	179.811.276,04	5.570.651,81	-	-	-	-	312.041.623,34
180902 - FUNDO DE ASSISTÊNCIA SOCIAL DO DF	Fonte Tesouro	-	-	2.343.426,88	3.454.717,10	-	-	-	-	5.798.143,98
	Fonte Tesouro	-	-	43.112.259,98	280.116,00	-	-	-	-	43.392.375,98
	Total	-	-	45.455.686,86	3.734.833,10	-	-	-	-	49.190.519,96
190101 - SECRETARIA DE OBRAS	Fonte Tesouro	-	-	748.012,23	52.100.241,81	-	-	-	-	52.848.254,04
	Fonte Tesouro	44.116.935,86	-	17.445.220,30	467.133.128,41	-	-	-	-	528.695.284,57
	Total	44.116.935,86	-	18.193.232,53	519.233.370,22	-	-	-	-	581.543.538,61
190103 - RA I - BRASÍLIA	Fonte Tesouro	-	-	3.708.859,97	1.707.215,36	-	-	-	-	5.416.075,33
	Total	-	-	3.708.859,97	1.707.215,36	-	-	-	-	5.416.075,33
190104 - RA II - GAMA	Fonte Tesouro	-	-	2.071.381,24	1.125.078,52	-	-	-	-	3.196.459,76
	Total	-	-	2.071.381,24	1.125.078,52	-	-	-	-	3.196.459,76



EXECUÇÃO DA DESPESA POR UNIDADE GESTORA E GRUPO DA DESPESA - 2008

UNIDADE GESTORA	TIPO FONTE	DESPESA EMPENHADA								TOTAL
		1 PESSOAL E ENCARGOS SOCIAIS	2 JUROS E ENCARGOS DA DÍVIDA	3 OUTRAS DESPESAS CORRENTES	4 INVESTIMENTOS	5 INVERSÕES FINANCEIRAS	6 AMORTIZAÇÃO DA DÍVIDA	7 RESERVA ORÇAM PARA O RGPS	9 RESERVA DE CONTINGÊNCIA	
190105 - RA III - TAGUATINGA	Fonte Tesouro	-	-	5.850.547,12	7.854.306,76	-	-	-	-	13.704.853,88
	Total	-	-	5.850.547,12	7.854.306,76	-	-	-	-	13.704.853,88
190106 - RA IV - BRAZLANDIA	Fonte Tesouro	-	-	2.436.714,02	2.378.380,01	-	-	-	-	4.815.094,03
	Total	-	-	2.436.714,02	2.378.380,01	-	-	-	-	4.815.094,03
190107 - RA V - SOBRADINHO	Fonte Tesouro	-	-	1.449.994,92	551.125,05	-	-	-	-	2.001.119,97
	Total	-	-	1.449.994,92	551.125,05	-	-	-	-	2.001.119,97
190108 - RA VI - PLANALTINA	Fonte Tesouro	-	-	-	315.162,51	-	-	-	-	315.162,51
	Fonte Tesouro	-	-	2.200.712,92	1.801.507,16	-	-	-	-	4.002.220,08
	Total	-	-	2.200.712,92	2.116.669,67	-	-	-	-	4.317.382,59
190109 - RA VII - PARANOÁ	Fonte Tesouro	-	-	1.574.074,19	1.176.643,75	-	-	-	-	2.750.717,94
	Total	-	-	1.574.074,19	1.176.643,75	-	-	-	-	2.750.717,94
190110 - RA VIII - NÚCLEO BANDEIRANTE	Fonte Tesouro	-	-	-	813.128,60	-	-	-	-	813.128,60
	Fonte Tesouro	-	-	1.506.118,58	2.494.578,82	-	-	-	-	4.000.697,40
	Total	-	-	1.506.118,58	3.307.707,42	-	-	-	-	4.813.826,00
190111 - RA IX - CEILÂNDIA	Fonte Tesouro	-	-	4.418.149,21	5.951.680,91	-	-	-	-	10.369.830,12
	Total	-	-	4.418.149,21	5.951.680,91	-	-	-	-	10.369.830,12
190112 - RA X - GUARÁ	Fonte Tesouro	-	-	947.212,82	3.094.355,57	-	-	-	-	4.041.568,39
	Total	-	-	947.212,82	3.094.355,57	-	-	-	-	4.041.568,39
190113 - RA XI - CRUZEIRO	Fonte Tesouro	-	-	891.333,04	434.892,85	-	-	-	-	1.326.225,89
	Total	-	-	891.333,04	434.892,85	-	-	-	-	1.326.225,89
190114 - RA XII SAMAMBAIA	Fonte Tesouro	-	-	-	2.210.454,87	-	-	-	-	2.210.454,87
	Fonte Tesouro	-	-	1.736.963,00	6.012.117,20	-	-	-	-	7.749.080,20
	Total	-	-	1.736.963,00	8.222.572,07	-	-	-	-	9.959.535,07
190115 - RA XIII - SANTA MARIA	Fonte Tesouro	-	-	1.471.807,06	2.540.581,73	-	-	-	-	4.012.388,79
	Total	-	-	1.471.807,06	2.540.581,73	-	-	-	-	4.012.388,79
190116 - RA XIV - SÃO SEBASTIÃO	Fonte Tesouro	-	-	-	1.064.203,38	-	-	-	-	1.064.203,38
	Fonte Tesouro	-	-	1.637.540,67	1.931.188,68	-	-	-	-	3.568.729,35
	Total	-	-	1.637.540,67	2.995.392,06	-	-	-	-	4.632.932,73



EXECUÇÃO DA DESPESA POR UNIDADE GESTORA E GRUPO DA DESPESA - 2008

UNIDADE GESTORA	TIPO FONTE	DESPESA EMPENHADA								TOTAL
		1 PESSOAL E ENCARGOS SOCIAIS	2 JUROS E ENCARGOS DA DÍVIDA	3 OUTRAS DESPESAS CORRENTES	4 INVESTIMENTOS	5 INVERSÕES FINANCEIRAS	6 AMORTIZAÇÃO DA DÍVIDA	7 RESERVA ORÇAM PARA O RGPS	9 RESERVA DE CONTINGÊNCIA	
190117 - RA XV - RECANTO DAS EMAS	Fonte Tesouro	-	-	1.388.952,43	2.714.277,22	-	-	-	-	4.103.229,65
	Total	-	-	1.388.952,43	2.714.277,22	-	-	-	-	4.103.229,65
190118 - RA XVI - LAGO SUL	Fonte Tesouro	-	-	470.784,92	355.948,50	-	-	-	-	826.733,42
	Total	-	-	470.784,92	355.948,50	-	-	-	-	826.733,42
190119 - RA RAXVII - RIACHO FUNDO	Fonte Tesouro	-	-	-	1.007.694,01	-	-	-	-	1.007.694,01
	Fonte Tesouro	-	-	725.508,88	1.093.634,87	-	-	-	-	1.819.143,75
	Total	-	-	725.508,88	2.101.328,88	-	-	-	-	2.826.837,76
190120 - RA XVIII - LAGO NORTE	Fonte Tesouro	-	-	665.546,97	316.964,41	-	-	-	-	982.511,38
	Total	-	-	665.546,97	316.964,41	-	-	-	-	982.511,38
190121 - RA XIX - CANDANGOLÂNDIA	Fonte Tesouro	-	-	-	553.999,57	-	-	-	-	553.999,57
	Fonte Tesouro	-	-	682.439,18	497.037,92	-	-	-	-	1.179.477,10
	Total	-	-	682.439,18	1.051.037,49	-	-	-	-	1.733.476,67
190122 - RA XX - ÁGUAS CLARAS	Fonte Tesouro	-	-	772.868,73	4.413.034,96	-	-	-	-	5.185.903,69
	Total	-	-	772.868,73	4.413.034,96	-	-	-	-	5.185.903,69
190123 - RA XXI - RIACHO FUNDO II	Fonte Tesouro	-	-	532.589,92	1.025.413,88	-	-	-	-	1.558.003,80
	Total	-	-	532.589,92	1.025.413,88	-	-	-	-	1.558.003,80
190124 - RA XXII - SUDOESTE/OCTOGONAL	Fonte Tesouro	-	-	184.097,89	341.494,79	-	-	-	-	525.592,68
	Total	-	-	184.097,89	341.494,79	-	-	-	-	525.592,68
190125 - RA XXIII - VARJÃO	Fonte Tesouro	-	-	-	872.210,76	-	-	-	-	872.210,76
	Fonte Tesouro	-	-	346.962,19	590.856,17	-	-	-	-	937.818,36
	Total	-	-	346.962,19	1.463.066,93	-	-	-	-	1.810.029,12
190126 - RA XXIV - PARK WAY	Fonte Tesouro	-	-	277.680,60	269.127,85	-	-	-	-	546.808,45
	Total	-	-	277.680,60	269.127,85	-	-	-	-	546.808,45
190127 - REGIÃO ADMINIST. XXV - SETOR COMPL. IND. E ABAST.	Fonte Tesouro	-	-	-	456.525,13	-	-	-	-	456.525,13
	Fonte Tesouro	-	-	348.871,29	815.009,12	-	-	-	-	1.163.880,41
	Total	-	-	348.871,29	1.271.534,25	-	-	-	-	1.620.405,54
190128 - RA XXVI - SOBRADINHO II	Fonte Tesouro	-	-	478.116,26	2.060.745,36	-	-	-	-	2.538.861,62
	Total	-	-	478.116,26	2.060.745,36	-	-	-	-	2.538.861,62



EXECUÇÃO DA DESPESA POR UNIDADE GESTORA E GRUPO DA DESPESA - 2008

UNIDADE GESTORA	TIPO FONTE	DESPESA EMPENHADA								TOTAL
		1 PESSOAL E ENCARGOS SOCIAIS	2 JUROS E ENCARGOS DA DÍVIDA	3 OUTRAS DESPESAS CORRENTES	4 INVESTIMENTOS	5 INVERSÕES FINANCEIRAS	6 AMORTIZAÇÃO DA DÍVIDA	7 RESERVA ORÇAM PARA O RGPS	9 RESERVA DE CONTINGÊNCIA	
190129 - RA XXVII - JARDIM BOTÂNICO	Fonte Tesouro	-	-	340.508,58	205.827,82	-	-	-	-	546.336,40
	Total	-	-	340.508,58	205.827,82	-	-	-	-	546.336,40
190130 - RA XXVIII - ITAPOÃ	Fonte Tesouro	-	-	349.305,73	296.753,55	-	-	-	-	646.059,28
	Total	-	-	349.305,73	296.753,55	-	-	-	-	646.059,28
190131 - REGIÃO ADMINIST. XXIX - SETOR IND. E ABASTECIMENTO	Fonte Tesouro	-	-	294.549,85	158.163,63	-	-	-	-	452.713,48
	Total	-	-	294.549,85	158.163,63	-	-	-	-	452.713,48
190201 - COMPANHIA URBANIZADORA DA NOVA CAPITAL	Fonte Tesouro	22.156.003,40	-	16.936.333,03	198.304,00	-	-	-	-	39.290.640,43
	Fonte Tesouro	158.000.719,36	-	69.330.859,72	338.748,36	-	-	-	-	227.670.327,44
	Outras Fontes	875.231,85	-	880.265,90	152.653,25	-	-	-	-	1.908.151,00
	Total	181.031.954,61	-	87.147.458,65	689.705,61	-	-	-	-	268.869.118,87
200101 - SECRETARIA DE TRANSPORTES	Fonte Tesouro	-	-	2.390.082,71	-	-	-	-	-	2.390.082,71
	Fonte Tesouro	44.034.021,13	-	14.131.118,89	497.770,75	-	-	-	-	58.662.910,77
	Total	44.034.021,13	-	16.521.201,60	497.770,75	-	-	-	-	61.052.993,48
200201 - SOCIED. DE TRANSP. COLETIVOS DE BRASILIA	Fonte Tesouro	2.507.532,55	-	10.998.231,32	-	-	-	-	-	13.505.763,87
	Outras Fontes	-	-	809.025,89	3.241.688,38	-	-	-	-	4.050.714,27
	Total	2.507.532,55	-	11.807.257,21	3.241.688,38	-	-	-	-	17.556.478,14
200202 - DEPTO DE ESTRADAS DE RODAGEM DO DF - DER/DF	Fonte Tesouro	-	-	-	22.272.390,93	-	-	-	-	22.272.390,93
	Fonte Tesouro	71.393.758,06	-	25.691.674,26	65.990.422,02	-	-	-	-	163.075.854,34
	Outras Fontes	-	-	23.971.668,53	42.180.434,32	-	-	-	-	66.152.102,85
	Total	71.393.758,06	-	49.663.342,79	130.443.247,27	-	-	-	-	251.500.348,12
200203 - DFTRANS - TRANSPORTE URBANO DO DF	Fonte Tesouro	-	-	6.499.662,61	-	-	-	-	-	6.499.662,61
	Fonte Tesouro	11.609.044,43	-	909.164,40	-	-	-	-	-	12.518.208,83
	Outras Fontes	-	-	13.239.277,31	60.810,70	-	-	-	-	13.300.088,01
	Total	11.609.044,43	-	20.648.104,32	60.810,70	-	-	-	-	32.317.959,45
200204 - COMPANHIA DO METROPOLITANO DO DF	Fonte Tesouro	-	-	-	15.000.000,00	-	-	-	-	15.000.000,00
	Fonte Tesouro	50.530.091,70	-	87.702.702,66	51.170.038,83	-	-	-	-	189.402.833,19
	Outras Fontes	1.679.536,09	-	42.099.941,72	12.084.121,54	-	-	-	-	55.863.599,35
	Total	52.209.627,79	-	129.802.644,38	78.254.160,37	-	-	-	-	260.266.432,54



EXECUÇÃO DA DESPESA POR UNIDADE GESTORA E GRUPO DA DESPESA - 2008

UNIDADE GESTORA	TIPO FONTE	DESPESA EMPENHADA								TOTAL
		1 PESSOAL E ENCARGOS SOCIAIS	2 JUROS E ENCARGOS DA DÍVIDA	3 OUTRAS DESPESAS CORRENTES	4 INVESTIMENTOS	5 INVERSÕES FINANCEIRAS	6 AMORTIZAÇÃO DA DÍVIDA	7 RESERVA ORÇAM PARA O RGPS	9 RESERVA DE CONTINGÊNCIA	
210101 - SEC. AGRIC. E ABASTECIMENTO	Fonte Tesouro	-	-	187.322,62	360.637,85	-	-	-	-	547.960,47
	Fonte Tesouro	78.231.440,41	-	8.169.189,06	923.344,88	-	-	-	-	87.323.974,35
	Total	78.231.440,41	-	8.356.511,68	1.283.982,73	-	-	-	-	87.871.934,82
210203 - EMPRESA DE ASSIST. TÉCNICA E EXTENSÃO RURAL	Fonte Tesouro	47.801.668,84	-	5.655.050,32	1.460.809,60	-	-	-	-	54.917.528,76
	Outras Fontes	-	-	724.523,14	1.688.994,14	-	-	-	-	2.413.517,28
	Total	47.801.668,84	-	6.379.573,46	3.149.803,74	-	-	-	-	57.331.046,04
210902 - FUNDO DE DESENVOLV. RURAL DO DF	Fonte Tesouro	-	-	-	-	1.068.605,14	-	-	-	1.068.605,14
	Fonte Tesouro	-	-	9.465,30	-	-	-	-	-	9.465,30
	Total	-	-	9.465,30	-	1.068.605,14	-	-	-	1.078.070,44
220101 - SECRETARIA DE SEGURANÇA PÚBLICA	Fonte Tesouro	-	-	3.498.267,74	883.680,57	-	-	-	-	4.381.948,31
	Fonte Tesouro	31.530.926,12	-	23.084.076,50	8.319.288,54	-	-	-	-	62.934.291,16
	Total	31.530.926,12	-	26.582.344,24	9.202.969,11	-	-	-	-	67.316.239,47
220103 - POLÍCIA MILITAR DO DF	Fonte Tesouro	-	-	-	2.100.600,00	-	-	-	-	2.100.600,00
	Fonte Tesouro	11.182.194,15	-	295.337,15	3.461.522,83	-	-	-	-	14.939.054,13
	Total	11.182.194,15	-	295.337,15	5.562.122,83	-	-	-	-	17.039.654,13
220104 - CORPO DE BOMBEIROS MILITAR DO DF	Fonte Tesouro	-	-	352.813,17	-	-	-	-	-	352.813,17
	Fonte Tesouro	7.667.320,06	-	809.254,16	2.630.680,92	-	-	-	-	11.107.255,14
	Total	7.667.320,06	-	1.162.067,33	2.630.680,92	-	-	-	-	11.460.068,31
220105 - POLÍCIA CIVIL DO DF	Fonte Tesouro	-	-	-	138.000,00	-	-	-	-	138.000,00
	Total	-	-	-	138.000,00	-	-	-	-	138.000,00
220201 - DEPARTAMENTO DE TRÂNSITO DO DF	Fonte Tesouro	-	-	10.621.755,06	204.918,26	-	-	-	-	10.826.673,32
	Fonte Tesouro	11.935.053,38	-	-	-	-	-	-	-	11.935.053,38
	Outras Fontes	65.804.642,97	61.587,00	122.855.353,24	426.809,76	-	546.413,00	-	-	189.694.805,97
	Total	77.739.696,35	61.587,00	133.477.108,30	631.728,02	-	546.413,00	-	-	212.456.532,67
220202 - FUNDAÇÃO DE AMPARO AO TRABALHADOR PRESO	Fonte Tesouro	510.626,60	-	856.966,83	-	-	-	-	-	1.367.593,43
	Outras Fontes	-	-	7.216.533,27	25.530,00	-	-	-	-	7.242.063,27
	Total	510.626,60	-	8.073.500,10	25.530,00	-	-	-	-	8.609.656,70



EXECUÇÃO DA DESPESA POR UNIDADE GESTORA E GRUPO DA DESPESA - 2008

UNIDADE GESTORA	TIPO FONTE	DESPESA EMPENHADA								TOTAL
		1 PESSOAL E ENCARGOS SOCIAIS	2 JUROS E ENCARGOS DA DÍVIDA	3 OUTRAS DESPESAS CORRENTES	4 INVESTIMENTOS	5 INVERSÕES FINANCEIRAS	6 AMORTIZAÇÃO DA DÍVIDA	7 RESERVA ORÇAM PARA O RGPS	9 RESERVA DE CONTINGÊNCIA	
220901 - FUNDO DE SAÚDE DA POLÍCIA MILITAR	Fonte Tesouro	-	-	-	-	-	-	-	-	-
	Fonte Tesouro	-	-	64.250,25	-	-	-	-	-	64.250,25
	Total	-	-	64.250,25	-	-	-	-	-	64.250,25
220902 - FUNDO DE SAÚDE DO CORPO DE BOMBEIROS	Fonte Tesouro	-	-	418.000,00	-	-	-	-	-	418.000,00
	Fonte Tesouro	-	-	6.451.570,53	-	-	-	-	-	6.451.570,53
	Total	-	-	6.869.570,53	-	-	-	-	-	6.869.570,53
220903 - FUNDO DE REEQ. DOS ORG. INT. DA SEG. PÚBLICA	Fonte Tesouro	-	-	-	501.864,00	-	-	-	-	501.864,00
	Fonte Tesouro	-	-	2.412,85	308.750,82	-	-	-	-	311.163,67
	Total	-	-	2.412,85	810.614,82	-	-	-	-	813.027,67
220905 - FUNDO DE MOD., MANUT. E REEQ. DO CBMDF - FUNCBM	Fonte Tesouro	-	-	-	36.480,00	-	-	-	-	36.480,00
	Fonte Tesouro	-	-	4.000,00	434.700,00	-	-	-	-	438.700,00
	Total	-	-	4.000,00	471.180,00	-	-	-	-	475.180,00
220906 - FUNDO DE MOD., MANUT. E REEQ. DA PCDF - FUNPCDF	Fonte Tesouro	-	-	-	177.723,00	-	-	-	-	177.723,00
	Fonte Tesouro	-	-	429,10	2.189.307,00	-	-	-	-	2.189.736,10
	Total	-	-	429,10	2.367.030,00	-	-	-	-	2.367.459,10
230101 - SECRETARIA DE CULTURA	Fonte Tesouro	-	-	1.593.959,16	-	-	-	-	-	1.593.959,16
	Fonte Tesouro	37.292.437,04	-	33.028.515,27	1.443.271,00	-	-	-	-	71.764.223,31
	Total	37.292.437,04	-	34.622.474,43	1.443.271,00	-	-	-	-	73.358.182,47
230103 - ARQUIVO PÚBLICO DO DF	Fonte Tesouro	1.526.626,05	-	411.849,44	101.969,25	-	-	-	-	2.040.444,74
	Total	1.526.626,05	-	411.849,44	101.969,25	-	-	-	-	2.040.444,74
230903 - FUNDO DE APOIO À CULTURA - FAC	Fonte Tesouro	-	-	3.101.408,25	-	-	-	-	-	3.101.408,25
	Fonte Tesouro	-	-	74.440,00	-	-	-	-	-	74.440,00
	Total	-	-	3.175.848,25	-	-	-	-	-	3.175.848,25
240101 - SEC. DE DESENV. ECONÔMICO E TURISMO	Fonte Tesouro	12.477.802,20	-	1.079.482,12	136.267,65	-	-	-	-	13.693.551,97
	Total	12.477.802,20	-	1.079.482,12	136.267,65	-	-	-	-	13.693.551,97



EXECUÇÃO DA DESPESA POR UNIDADE GESTORA E GRUPO DA DESPESA - 2008

UNIDADE GESTORA	TIPO FONTE	DESPESA EMPENHADA								TOTAL
		1 PESSOAL E ENCARGOS SOCIAIS	2 JUROS E ENCARGOS DA DÍVIDA	3 OUTRAS DESPESAS CORRENTES	4 INVESTIMENTOS	5 INVERSÕES FINANCEIRAS	6 AMORTIZAÇÃO DA DÍVIDA	7 RESERVA ORÇAM PARA O RGPS	9 RESERVA DE CONTINGÊNCIA	
240201 - EMPRESA BRASILENSE DE TURISMO BRASILATUR	Fonte Tesouro	-	-	3.114.516,28	-	-	-	-	-	3.114.516,28
	Fonte Tesouro	5.801.058,99	-	18.374.961,11	416.245,71	-	-	-	-	24.592.265,81
	Outras Fontes	-	-	4.605.445,82	-	-	-	-	-	4.605.445,82
	Total	5.801.058,99	-	26.094.923,21	416.245,71	-	-	-	-	32.312.227,91
250101 - SECRETARIA DE TRABALHO	Fonte Tesouro	4.047.591,71	-	9.549.568,23	10.814,34	-	-	-	-	13.607.974,28
	Total	4.047.591,71	-	9.549.568,23	10.814,34	-	-	-	-	13.607.974,28
250902 - FUNDO P/A GERAÇÃO DE EMP. E RENDA DO DF - FUNGER	Fonte Tesouro	-	-	-	-	12.167.716,15	-	-	-	12.167.716,15
	Fonte Tesouro	-	-	427.398,58	2.047,50	2.906.714,03	-	-	-	3.336.160,11
	Total	-	-	427.398,58	2.047,50	15.074.430,18	-	-	-	15.503.876,26
280101 - SEC. DE DESENV. URBANO E MEIO AMBIENTE	Fonte Tesouro	-	-	1.149.160,20	4.950.663,48	-	-	-	-	6.099.823,68
	Fonte Tesouro	60.951.448,54	5.252.010,88	6.851.229,17	30.932.497,55	-	8.996.131,95	-	-	112.983.318,09
	Total	60.951.448,54	5.252.010,88	8.000.389,37	35.883.161,03	-	8.996.131,95	-	-	119.083.141,77
280208 - INSTITUTO DO MEIO AMB. E DOS REC. HÍDRICOS DO DF	Fonte Tesouro	-	-	2.700.000,00	-	-	-	-	-	2.700.000,00
	Fonte Tesouro	4.051.600,01	-	10.230.992,70	179.176,88	-	-	-	-	14.461.769,59
	Outras Fontes	-	-	336.806,35	21.304,62	-	-	-	-	358.110,97
	Total	4.051.600,01	-	13.267.799,05	200.481,50	-	-	-	-	17.519.880,56
280209 - COMPANHIA DE DESENV. HABITACIONAL DO DF-CODHAB	Fonte Tesouro	3.876.431,32	-	1.470.444,70	15.120,00	-	-	-	-	5.361.996,02
	Outras Fontes	-	22.403,84	195.482,48	7.395,00	-	-	-	-	225.281,32
	Total	3.876.431,32	22.403,84	1.665.927,18	22.515,00	-	-	-	-	5.587.277,34
280901 - FUNDO DE DESENV. URBANO DO DF	Fonte Tesouro	-	-	49.100,00	-	-	-	-	-	49.100,00
	Total	-	-	49.100,00	-	-	-	-	-	49.100,00
320101 - SECRETARIA DE PLANEJAMENTO E GESTÃO	Fonte Tesouro	-	-	9.998.561,39	-	-	-	-	-	9.998.561,39
	Fonte Tesouro	220.234.197,96	-	215.630.903,41	139.860,57	-	-	-	-	436.004.961,94
	Total	220.234.197,96	-	225.629.464,80	139.860,57	-	-	-	-	446.003.523,33
340101 - SECRETARIA DE ESPORTE E LAZER	Fonte Tesouro	-	-	2.055.853,66	-	-	-	-	-	2.055.853,66
	Fonte Tesouro	9.450.306,83	-	23.375.578,82	859.767,44	-	-	-	-	33.685.653,09
	Total	9.450.306,83	-	25.431.432,48	859.767,44	-	-	-	-	35.741.506,75



EXECUÇÃO DA DESPESA POR UNIDADE GESTORA E GRUPO DA DESPESA - 2008

UNIDADE GESTORA	TIPO FONTE	DESPESA EMPENHADA								TOTAL
		1 PESSOAL E ENCARGOS SOCIAIS	2 JUROS E ENCARGOS DA DÍVIDA	3 OUTRAS DESPESAS CORRENTES	4 INVESTIMENTOS	5 INVERSÕES FINANCEIRAS	6 AMORTIZAÇÃO DA DÍVIDA	7 RESERVA ORÇAM PARA O RGPS	9 RESERVA DE CONTINGÊNCIA	
340902 - FUNDO DE APOIO AO ESPORTE	Fonte Tesouro	-	-	449.320,90	-	-	-	-	-	449.320,90
	Total	-	-	449.320,90	-	-	-	-	-	449.320,90
400101 - SECRETARIA DE CIÊNCIA E TECNOLOGIA	Fonte Tesouro	-	-	112.864,30	-	-	-	-	-	112.864,30
	Fonte Tesouro	4.679.948,92	-	2.518.625,21	-	-	-	-	-	7.198.574,13
	Total	4.679.948,92	-	2.631.489,51	-	-	-	-	-	7.311.438,43
440101 - SEC. DE JUSTIÇA, DIR. HUMANOS E CIDADANIA	Fonte Tesouro	2.200.070,85	-	11.117.145,29	420.000,00	-	-	-	-	13.737.216,14
	Fonte Tesouro	155.158.364,20	-	68.287.326,42	1.555.761,51	-	-	-	-	225.001.452,13
	Total	157.358.435,05	-	79.404.471,71	1.975.761,51	-	-	-	-	238.738.668,27
440905 - FUNDO DE APOIO E APARL. DO CENT. DE ASSIST JUD.DF	Fonte Tesouro	-	-	-	18.550,00	-	-	-	-	18.550,00
	Total	-	-	-	18.550,00	-	-	-	-	18.550,00
450101 - CORREGEDORIA GERAL DO DF	Fonte Tesouro	27.759.529,96	-	3.555.610,61	1.889.119,96	-	-	-	-	33.204.260,53
	Total	27.759.529,96	-	3.555.610,61	1.889.119,96	-	-	-	-	33.204.260,53
470101 - SECRETARIA DE HABITAÇÃO DO DF	Fonte Tesouro	1.458.131,37	-	190.764,80	-	-	-	-	-	1.648.896,17
	Total	1.458.131,37	-	190.764,80	-	-	-	-	-	1.648.896,17
TOTAL DA DESPESA EMPENHADA		5.406.689.314,23	117.511.652,29	3.290.538.633,20	1.050.977.341,38	126.487.434,22	96.583.292,62	-	-	10.088.787.667,94



EXECUÇÃO DA DESPESA POR ÓRGÃO, UNIDADE ORÇAMENTÁRIA E FUNÇÃO - 2008

ÓRGÃO	UNIDADE ORÇAMENTÁRIA	TIPO FONTE	DESPESA EMPENHADA												
			01 LEGISLATIVA	02 JUDICIÁRIA	04 ADMINISTRAÇÃO	06 SEGURANÇA PÚBLICA	08 ASSISTÊNCIA SOCIAL	09 PREVIDÊNCIA SOCIAL	10 SAÚDE	11 TRABALHO	12 EDUCAÇÃO	13 CULTURA	14 DIREITOS DA CIDADANIA	15 URBANISMO	16 HABITAÇÃO
01000 - CÂMARA LEGISLATIVA DO DF	01101 - CAMARA LEGISLATIVA DO DF	Fonte Tesouro	224.674.755,23	-	-	-	-	12.321.124,48	-	-	-	-	-	-	-
		Total	224.674.755,23	-	-	-	-	12.321.124,48	-	-	-	-	-	-	-
	01202 - FUNDAÇÃO CÂMARA LEGISLATIVA - FUNCAL	Fonte Tesouro	-	-	-	-	-	-	-	-	-	-	-	-	-
		Total	-	-	-	-	-	-	-	-	-	-	-	-	-
	01901 - FUNDO DE ASSIST. À SAÚDE DA CÂMARA LEGISLATIVA DO DF	Fonte Tesouro	-	-	-	-	-	-	13.437.173,75	-	-	-	-	-	-
		Total	-	-	-	-	-	-	13.437.173,75	-	-	-	-	-	-
01000 - CÂMARA LEGISLATIVA DO DF Total			224.674.755,23	-	-	-	-	12.321.124,48	13.437.173,75	-	-	-	-	-	-
02000 - TRIBUNAL DE CONTAS DO DISTRITO FEDERAL	02101 - TRIBUNAL DE CONTAS DO DF	Fonte Tesouro	150.323,42	-	-	-	-	-	-	-	-	-	-	-	-
		Fonte Tesouro	158.062.109,43	-	-	-	-	86.244.916,61	-	-	-	-	-	-	-
		Total	158.212.432,85	-	-	-	-	86.244.916,61	-	-	-	-	-	-	-
02000 - TRIBUNAL DE CONTAS DO DF Total			158.212.432,85	-	-	-	-	86.244.916,61	-	-	-	-	-	-	-
10000 - GABINETE DO VICE-GOVERNADOR	10101 - GABINETE DO VICE-GOVERNADOR	Fonte Tesouro	-	-	5.746.407,81	-	-	-	-	-	-	-	-	-	-
		Total	-	-	5.746.407,81	-	-	-	-	-	-	-	-	-	-
10000 - GABINETE DO VICE-GOVERNADOR Total			-	-	5.746.407,81	-	-	-	-	-	-	-	-	-	-
	11101 - SECRETARIA DE GOVERNO	Fonte Tesouro	-	-	-	-	-	-	-	-	-	-	-	21.999.880,90	-
		Fonte Tesouro	-	-	285.975.031,92	-	-	97.891.426,46	-	-	-	294.580,99	-	9.348.262,00	-
		Total	-	-	285.975.031,92	-	-	97.891.426,46	-	-	-	294.580,99	-	31.348.142,90	-
	11103 - RA I - PLANO PILOTO	Fonte Tesouro	-	-	3.262.647,27	-	-	-	-	-	-	72.049,00	-	1.528.446,10	-
		Total	-	-	3.262.647,27	-	-	-	-	-	-	72.049,00	-	1.528.446,10	-
	11104 - RA II - GAMA	Fonte Tesouro	-	-	832.454,99	-	-	-	-	-	-	858.765,87	-	635.079,95	-
		Total	-	-	832.454,99	-	-	-	-	-	-	858.765,87	-	635.079,95	-
	11105 - RA III - TAGUATINGA	Fonte Tesouro	-	-	1.057.432,78	-	-	-	-	-	-	3.121.906,91	-	7.786.760,62	-
		Total	-	-	1.057.432,78	-	-	-	-	-	-	3.121.906,91	-	7.786.760,62	-
	11106 - RA IV - BRAZLÂNDIA	Fonte Tesouro	-	-	649.466,47	-	-	-	-	-	147.721,75	1.371.264,23	-	1.030.965,60	-
		Total	-	-	649.466,47	-	-	-	-	-	147.721,75	1.371.264,23	-	1.030.965,60	-
	11107 - RA V - SOBRADINHO	Fonte Tesouro	-	-	1.173.331,70	-	-	-	-	-	-	195.269,00	-	387.450,37	-
		Total	-	-	1.173.331,70	-	-	-	-	-	-	195.269,00	-	387.450,37	-
	11108 - RA VI - PLANALTINA	Fonte Tesouro	-	-	1.143.697,08	-	-	-	-	-	-	773.470,14	-	1.202.391,13	-
		Total	-	-	1.143.697,08	-	-	-	-	-	-	773.470,14	-	1.202.391,13	-
	11109 - RA VII - PARANOÁ	Fonte Tesouro	-	-	822.499,27	-	-	-	-	-	-	619.442,09	-	432.206,48	-
		Total	-	-	822.499,27	-	-	-	-	-	-	619.442,09	-	432.206,48	-
	11110 - RA VIII - NÚCLEO BANDEIRANTE	Fonte Tesouro	-	-	-	-	-	-	-	-	-	-	-	813.128,60	-
		Fonte Tesouro	-	-	1.195.245,40	-	-	-	-	-	-	103.903,80	-	1.865.142,73	-
		Total	-	-	1.195.245,40	-	-	-	-	-	-	103.903,80	-	2.678.271,33	-
	11111 - RA IX - CEILÂNDIA	Fonte Tesouro	-	-	1.869.488,91	-	48.000,00	-	-	-	-	1.375.309,40	-	5.344.888,00	-
		Total	-	-	1.869.488,91	-	48.000,00	-	-	-	-	1.375.309,40	-	5.344.888,00	-
	11112 - RA X - GUARÁ	Fonte Tesouro	-	-	1.286.109,31	-	-	-	-	-	-	98.500,50	-	2.257.364,41	-
		Total	-	-	1.286.109,31	-	-	-	-	-	-	98.500,50	-	2.257.364,41	-
	11113 - RA XI - CRUZEIRO	Fonte Tesouro	-	-	772.233,24	-	-	-	-	-	-	78.768,20	-	424.127,85	-
		Total	-	-	772.233,24	-	-	-	-	-	-	78.768,20	-	424.127,85	-
	11114 - RA XII - SAMAMBAIA	Fonte Tesouro	-	-	-	-	-	-	-	-	-	-	-	2.210.454,87	-
		Fonte Tesouro	-	-	1.111.858,70	-	23.415,24	-	-	-	197.178,11	217.622,20	-	3.008.234,35	-
		Total	-	-	1.111.858,70	-	23.415,24	-	-	-	197.178,11	217.622,20	-	5.218.689,22	-



EXECUÇÃO DA DESPESA POR ÓRGÃO, UNIDADE ORÇAMENTÁRIA E FUNÇÃO - 2008

ÓRGÃO	UNIDADE ORÇAMENTÁRIA	TIPO FONTE	DESPESA EMPENHADA												
			01 LEGISLATIVA	02 JUDICIÁRIA	04 ADMINISTRAÇÃO	06 SEGURANÇA PÚBLICA	08 ASSISTÊNCIA SOCIAL	09 PREVIDÊNCIA SOCIAL	10 SAÚDE	11 TRABALHO	12 EDUCAÇÃO	13 CULTURA	14 DIREITOS DA CIDADANIA	15 URBANISMO	16 HABITAÇÃO
11000 - SECRETARIA DE GOVERNO	11115 - RA XIII - SANTA MARIA	Fonte Tesouro	-	-	855.822,14	-	59.980,00	-	-	-	-	523.444,22	-	1.734.091,14	-
		Total	-	-	855.822,14	-	59.980,00	-	-	-	-	523.444,22	-	1.734.091,14	-
	11116 - RA XIV - SÃO SEBASTIÃO	Fonte Tesouro	-	-	-	-	-	-	-	-	-	-	-	956.272,38	-
		Fonte Tesouro	-	-	379.525,91	-	-	-	-	-	-	980.661,44	-	602.502,01	-
		Total	-	-	379.525,91	-	-	-	-	-	-	980.661,44	-	1.558.774,39	-
	11117 - RA XV - RECANTO DAS EMAS	Fonte Tesouro	-	-	518.785,81	-	-	-	-	-	-	676.561,00	-	2.042.303,77	-
		Total	-	-	518.785,81	-	-	-	-	-	-	676.561,00	-	2.042.303,77	-
	11118 - RA XVI - LAGO SUL	Fonte Tesouro	-	-	269.823,13	-	-	-	-	-	-	35.894,12	-	395.822,17	-
		Total	-	-	269.823,13	-	-	-	-	-	-	35.894,12	-	395.822,17	-
	11119 - RA XVII - RIACHO FUNDO	Fonte Tesouro	-	-	-	-	-	-	-	-	-	-	-	1.007.694,01	-
		Fonte Tesouro	-	-	434.509,74	-	-	-	-	-	-	150.613,49	-	709.053,33	-
		Total	-	-	434.509,74	-	-	-	-	-	-	150.613,49	-	1.716.747,34	-
	11120 - RA XVIII - LAGO NORTE	Fonte Tesouro	-	-	516.375,53	-	11.044,48	-	-	-	-	117.077,47	-	318.231,11	-
		Total	-	-	516.375,53	-	11.044,48	-	-	-	-	117.077,47	-	318.231,11	-
	11121 - RA XIX - CANDANGOLÂNDIA	Fonte Tesouro	-	-	-	-	-	-	-	-	-	-	-	553.999,57	-
		Fonte Tesouro	-	-	371.631,79	-	-	-	-	-	-	49.305,92	-	251.837,49	-
		Total	-	-	371.631,79	-	-	-	-	-	-	49.305,92	-	805.837,06	-
	11122 - RA XX - ÁGUAS CLARAS	Fonte Tesouro	-	-	780.485,42	-	-	-	-	-	-	82.981,58	-	3.836.552,30	-
		Total	-	-	780.485,42	-	-	-	-	-	-	82.981,58	-	3.836.552,30	-
	11123 - RA XXI - RIACHO FUNDO II	Fonte Tesouro	-	-	276.599,24	-	-	-	-	-	-	209.037,49	-	704.769,75	-
		Total	-	-	276.599,24	-	-	-	-	-	-	209.037,49	-	704.769,75	-
	11124 - RA XXII - SUDOESTE/OCTOGONAL	Fonte Tesouro	-	-	173.123,26	-	-	-	-	-	-	27.980,13	-	324.489,29	-
		Total	-	-	173.123,26	-	-	-	-	-	-	27.980,13	-	324.489,29	-
	11125 - RA XXIII - VARJÃO	Fonte Tesouro	-	-	-	-	-	-	-	-	-	-	-	727.334,76	-
		Fonte Tesouro	-	-	258.316,92	-	-	-	-	-	-	1.300,00	-	151.866,62	-
		Total	-	-	258.316,92	-	-	-	-	-	-	1.300,00	-	879.201,38	-
	11126 - RA XXIV - PARK WAY	Fonte Tesouro	-	-	262.475,60	-	-	-	-	-	-	47.535,00	-	236.797,85	-
		Total	-	-	262.475,60	-	-	-	-	-	-	47.535,00	-	236.797,85	-
	11127 - RA XXV - SETOR COMP. DE IND. E ABASTECIMENTO	Fonte Tesouro	-	-	-	-	-	-	-	-	-	-	-	230.207,50	-
		Fonte Tesouro	-	-	323.716,79	-	-	-	-	-	-	19.592,62	-	214.413,73	-
		Total	-	-	323.716,79	-	-	-	-	-	-	19.592,62	-	444.621,23	-
	11128 - RA XXVI - SOBRADINHO II	Fonte Tesouro	-	-	343.619,78	-	-	-	-	-	-	74.467,78	-	1.914.919,10	-
		Total	-	-	343.619,78	-	-	-	-	-	-	74.467,78	-	1.914.919,10	-
	11129 - RA XXVII - JARDIM BOTÂNICO	Fonte Tesouro	-	-	306.785,17	-	-	-	-	-	-	61.982,74	-	126.383,49	-
		Total	-	-	306.785,17	-	-	-	-	-	-	61.982,74	-	126.383,49	-
	11130 - RA XXVIII - ITAPOÁ	Fonte Tesouro	-	-	177.746,52	-	2.500,00	-	-	-	-	84.510,78	-	153.038,28	-
		Total	-	-	177.746,52	-	2.500,00	-	-	-	-	84.510,78	-	153.038,28	-
	11131 - RA XXIX - SETOR DE INDÚSTRIA E ABASTECIMENTO	Fonte Tesouro	-	-	287.713,98	-	-	-	-	-	-	15.000,00	-	149.999,50	-
		Total	-	-	287.713,98	-	-	-	-	-	-	15.000,00	-	149.999,50	-
	11132 - AGÊNCIA DE COMUNICAÇÃO SOCIAL	Fonte Tesouro	-	-	129.822.835,46	-	-	1.809.755,65	-	-	-	12.469.070,20	-	-	-
		Total	-	-	129.822.835,46	-	-	1.809.755,65	-	-	-	12.469.070,20	-	-	-



EXECUÇÃO DA DESPESA POR ÓRGÃO, UNIDADE ORÇAMENTÁRIA E FUNÇÃO - 2008

ÓRGÃO	UNIDADE ORÇAMENTÁRIA	TIPO FONTE	DESPESA EMPENHADA												
			01 LEGISLATIVA	02 JUDICIÁRIA	04 ADMINISTRAÇÃO	06 SEGURANÇA PÚBLICA	08 ASSISTÊNCIA SOCIAL	09 PREVIDÊNCIA SOCIAL	10 SAÚDE	11 TRABALHO	12 EDUCAÇÃO	13 CULTURA	14 DIREITOS DA CIDADANIA	15 URBANISMO	16 HABITAÇÃO
	11201 - AGÊNCIA DE FISCALIZAÇÃO DO DF	Fonte Tesouro	-	-	455.999,79	-	-	-	-	-	-	-	-	-	-
		Total	-	-	455.999,79	-	-	-	-	-	-	-	-	-	-
		11000 - SECRETARIA DE GOVERNO Total		-	-	437.967.389,02	-	144.939,72	99.701.182,11	-	-	344.899,86	24.807.868,31	-	77.617.363,11
12000 - PROCURADORIA GERAL DO DISTRITO FEDERAL	12101 - PROCURADORIA GERAL DO DF	Fonte Tesouro	-	-	70.900.905,80	-	-	53.243.035,42	-	-	-	-	-	-	-
		Total	-	-	70.900.905,80	-	-	53.243.035,42	-	-	-	-	-	-	-
	12901 - FUNDO DA PROCURADORIA GERAL DO DF	Fonte Tesouro	-	-	1.239.347,23	-	-	-	-	-	-	-	-	-	-
		Fonte Tesouro	-	-	353.436,67	-	-	-	-	-	-	-	-	-	-
		Total	-	-	1.592.783,90	-	-	-	-	-	-	-	-	-	-
12000 - PROCURADORIA GERAL DO DF Total		-	-	72.493.689,70	-	-	53.243.035,42	-	-	-	-	-	-	-	
14000 - SECRETARIA DE EST. DE AGRIC. PEC. E ABASTECIMENTO	14101 - SEC. DE ESTADO DE AGRICULTURA, PEC. E ABASTECIMENTO	Fonte Tesouro	-	-	-	-	-	-	-	-	-	-	-	-	-
		Fonte Tesouro	-	-	-	-	-	36.072.814,31	-	-	-	54.340,00	-	-	-
		Total	-	-	-	-	-	36.072.814,31	-	-	-	54.340,00	-	-	-
	14203 - EMPRESA DE ASSIST. TÉCNICA E EXTENSÃO RURAL DO DF	Fonte Tesouro	-	-	-	-	-	-	-	-	-	-	-	-	-
		Outras Fontes	-	-	-	-	-	-	-	-	-	-	-	-	-
	Total	-	-	-	-	-	-	-	-	-	-	-	-	-	
	14901 - FUNDO DE AVAL DO DF	Fonte Tesouro	-	-	-	-	-	-	-	-	-	-	-	-	-
		Total	-	-	-	-	-	-	-	-	-	-	-	-	-
	14902 - FUNDO DE DESENV. RURAL DO DF	Fonte Tesouro	-	-	-	-	-	-	-	-	-	-	-	-	-
		Fonte Tesouro	-	-	-	-	-	-	-	-	-	-	-	-	-
	Total	-	-	-	-	-	-	-	-	-	-	-	-	-	
	14903 - FUNDO DISTRITAL DE SANIDADE ANIMAL - FDS	Fonte Tesouro	-	-	-	-	-	-	-	-	-	-	-	-	-
		Fonte Tesouro	-	-	-	-	-	-	-	-	-	-	-	-	-
Total	-	-	-	-	-	-	-	-	-	-	-	-	-	-	
14000 - SEC. DE EST. DE AGRIC. PEC. E ABASTECIMENTO Total		-	-	-	-	-	-	36.072.814,31	-	-	-	54.340,00	-	-	-
16000 - SECRETARIA DE CULTURA	16101 - SECRETARIA DE CULTURA	Fonte Tesouro	-	-	-	-	-	-	-	-	-	1.544.709,16	-	-	-
		Fonte Tesouro	-	-	-	-	-	7.993.382,53	-	-	-	61.591.787,01	-	-	-
		Total	-	-	-	-	-	7.993.382,53	-	-	-	63.136.496,17	-	-	-
	16102 - ARQUIVO PÚBLICO DO DF	Fonte Tesouro	-	-	-	-	-	-	-	-	-	2.032.708,20	-	-	-
		Total	-	-	-	-	-	-	-	-	-	2.032.708,20	-	-	-
	16903 - FUNDO DE APOIO À CULTURA	Fonte Tesouro	-	-	-	-	-	-	-	-	-	3.101.408,25	-	-	-
		Fonte Tesouro	-	-	-	-	-	-	-	-	-	74.440,00	-	-	-
Total		-	-	-	-	-	-	-	-	-	3.175.848,25	-	-	-	
16000 - SECRETARIA DE CULTURA Total		-	-	-	-	-	-	7.993.382,53	-	-	-	68.345.052,62	-	-	-
17000 - SECRETARIA DE DESENVOLVIMENTO SOCIAL E TRABALHO	17101 - SECRETARIA DE DESENV. SOCIAL E TRANSF. DE RENDA DO DF	Fonte Tesouro	-	-	-	-	-	-	-	11.435.164,84	-	-	-	-	-
		Fonte Tesouro	-	-	2.562.497,94	-	252.578.896,75	36.843.312,46	-	6.091.319,46	-	280.000,00	-	-	-
		Total	-	-	2.562.497,94	-	252.578.896,75	36.843.312,46	-	17.526.484,30	-	280.000,00	-	-	-
	17902 - FUNDO DE ASSISTÊNCIA SOCIAL DO DF	Fonte Tesouro	-	-	-	-	5.798.143,98	-	-	-	-	-	-	-	-
		Fonte Tesouro	-	-	1.048.060,09	-	43.868.342,58	-	-	-	-	-	-	-	-
		Total	-	-	1.048.060,09	-	49.666.486,56	-	-	-	-	-	-	-	-
	17905 - FUNDO PARA GERAÇÃO DE EMPREGO E RENDA DO DF - FUNGER	Fonte Tesouro	-	-	-	-	-	-	-	5.422.934,12	-	-	-	-	-
		Fonte Tesouro	-	-	-	-	-	-	-	598.000,06	-	-	-	-	-
Total		-	-	-	-	-	-	-	6.020.934,18	-	-	-	-	-	



EXECUÇÃO DA DESPESA POR ÓRGÃO, UNIDADE ORÇAMENTÁRIA E FUNÇÃO - 2008

ÓRGÃO	UNIDADE ORÇAMENTÁRIA	TIPO FONTE	DESPESA EMPENHADA												
			01 LEGISLATIVA	02 JUDICIÁRIA	04 ADMINISTRAÇÃO	06 SEGURANÇA PÚBLICA	08 ASSISTÊNCIA SOCIAL	09 PREVIDÊNCIA SOCIAL	10 SAÚDE	11 TRABALHO	12 EDUCAÇÃO	13 CULTURA	14 DIREITOS DA CIDADANIA	15 URBANISMO	16 HABITAÇÃO
17000 - SEC. DE DESENV. SOCIAL E TRABALHO Total			-	-	3.610.558,03	-	302.245.383,31	36.843.312,46	-	23.547.418,48	-	280.000,00	-	-	-
18000 - SECRETARIA DE EDUCAÇÃO	18101 - SECRETARIA DE EDUCAÇÃO	Fonte Tesouro	-	-	-	-	-	-	-	-	-	30.930.614,51	-	-	-
		Fonte Tesouro	-	-	-	-	-	120.402,40	-	-	1.074.671.731,29	800.000,00	-	-	-
		Total	-	-	-	-	-	120.402,40	-	-	1.105.602.345,80	800.000,00	-	-	-
	18202 - FUNDAÇÃO UNIVERSIDADE ABERTA DO DF	Fonte Tesouro	-	-	-	-	-	-	-	-	-	-	-	-	-
		Total	-	-	-	-	-	-	-	-	-	-	-	-	-
	18902 - FUNDO DE APOIO AO PROG. PERM. DE ALFAB. E EDUC. BÁSICA DE JOVENS E ADULTOS	Fonte Tesouro	-	-	-	-	-	-	-	-	-	-	-	-	-
		Total	-	-	-	-	-	-	-	-	-	-	-	-	-
	18903 - FUNDEB	Fonte Tesouro	-	-	-	-	-	-	-	-	-	10.280.555,48	-	-	-
		Fonte Tesouro	-	-	-	-	-	-	-	-	-	1.112.430.463,77	-	-	-
Total		-	-	-	-	-	-	-	-	-	1.122.711.019,25	-	-	-	
18000 - SECRETARIA DE EDUCAÇÃO Total			-	-	-	-	-	120.402,40	-	-	2.228.313.365,05	800.000,00	-	-	-
19000 - SECRETARIA DE FAZENDA	19101 - SECRETARIA DE ESTADO DE FAZENDA	Fonte Tesouro	-	-	14.771.213,53	-	-	-	-	-	-	-	-	-	-
		Fonte Tesouro	-	-	229.244.452,65	-	-	231.320.717,84	-	-	-	-	-	-	-
		Total	-	-	244.015.666,18	-	-	231.320.717,84	-	-	-	-	-	-	-
	19901 - FUNDO DE DESENVOLVIMENTO DO DF	Fonte Tesouro	-	-	110.344.398,90	-	-	-	-	-	-	-	-	-	-
		Total	-	-	110.344.398,90	-	-	-	-	-	-	-	-	-	-
	19902 - FUNDO DE MODER. E REAPAR. DA ADM. FAZENDÁRIA	Fonte Tesouro	-	-	2.299.018,37	-	-	-	-	-	-	-	-	-	-
		Total	-	-	2.299.018,37	-	-	-	-	-	-	-	-	-	-
19000 - SECRETARIA DE FAZENDA Total			-	-	356.659.083,45	-	-	231.320.717,84	-	-	-	-	-	-	
20000 - SEC. DE EST. DE DESENV. ECONÔMICO E TURISMO	20101 - SECRETARIA DE DESENV. ECONÔMICO E TURISMO	Fonte Tesouro	-	-	-	-	-	3.871.037,94	-	-	-	-	-	-	-
		Total	-	-	-	-	-	3.871.037,94	-	-	-	-	-	-	-
	20201 - EMPRESA BRASILENSE DE TURISMO - BRASILATUR	Fonte Tesouro	-	-	-	-	-	-	-	-	-	-	-	-	-
		Fonte Tesouro	-	-	-	-	-	-	-	-	-	959.888,15	-	-	-
		Outras Fontes	-	-	-	-	-	-	-	-	-	-	-	-	-
	Total	-	-	-	-	-	-	-	-	-	959.888,15	-	-	-	
	20901 - FUNDO DE FOMENTO À IND. DO TURISMO DO DF - FITUR/DF	Fonte Tesouro	-	-	-	-	-	-	-	-	-	-	-	-	-
Total		-	-	-	-	-	-	-	-	-	-	-	-	-	
20000 - SEC. DE EST. DE DESENV. ECON. E TURISMO Total			-	-	-	-	-	3.871.037,94	-	-	-	959.888,15	-	-	-
22000 - SECRETARIA DE OBRAS	22101 - SECRETARIA DE OBRAS	Fonte Tesouro	-	-	-	-	-	-	-	-	-	-	-	22.690.405,77	-
		Fonte Tesouro	-	-	7.936.213,22	2.263,02	2.576.678,09	37.036.182,48	-	-	-	914.280,00	-	339.773.813,14	-
		Total	-	-	7.936.213,22	2.263,02	2.576.678,09	37.036.182,48	-	-	-	914.280,00	-	362.464.218,91	-
	22201 - COMPANHIA URB. DA NOVA CAPITAL DO BRASIL	Fonte Tesouro	-	-	-	-	-	-	-	-	-	-	-	36.394.546,73	-
		Fonte Tesouro	-	-	-	-	-	-	-	-	-	-	-	196.110.419,07	-
		Outras Fontes	-	-	-	-	-	-	-	-	-	-	-	644.817,95	-
		Total	-	-	-	-	-	-	-	-	-	-	-	233.149.783,75	-
22000 - SECRETARIA DE OBRAS Total			-	-	7.936.213,22	2.263,02	2.576.678,09	37.036.182,48	-	-	-	914.280,00	-	595.614.002,66	-
23000 - SECRETARIA DE SAÚDE	23202 - FUNDAÇÃO HEMOCENTRO DE BRASÍLIA	Fonte Tesouro	-	-	-	-	-	335.264,19	11.751.861,76	-	-	-	-	-	-
		Outras Fontes	-	-	-	-	-	-	330.294,92	-	-	-	-	-	-
		Total	-	-	-	-	-	335.264,19	12.082.156,68	-	-	-	-	-	-
	23203 - FUNDAÇÃO DE ENSINO E PESQ. EM CIÊNCIAS DA SAÚDE	Fonte Tesouro	-	-	-	-	-	-	1.574.998,94	-	4.835.757,54	-	-	173.177,50	-
		Outras Fontes	-	-	-	-	-	-	130.706,56	-	-	-	-	-	-
23000 - SECRETARIA DE SAÚDE Total			-	-	-	-	-	1.705.705,50	-	4.835.757,54	-	-	173.177,50	-	



EXECUÇÃO DA DESPESA POR ÓRGÃO, UNIDADE ORÇAMENTÁRIA E FUNÇÃO - 2008

ÓRGÃO	UNIDADE ORÇAMENTÁRIA	TIPO FONTE	DESPESA EMPENHADA													
			01 LEGISLATIVA	02 JUDICIÁRIA	04 ADMINISTRAÇÃO	06 SEGURANÇA PÚBLICA	08 ASSISTÊNCIA SOCIAL	09 PREVIDÊNCIA SOCIAL	10 SAÚDE	11 TRABALHO	12 EDUCAÇÃO	13 CULTURA	14 DIREITOS DA CIDADANIA	15 URBANISMO	16 HABITAÇÃO	
	23901 - FUNDO DE SAÚDE DO DF	Fonte Tesouro	-	-	-	-	-	-	85.083.774,43	-	-	-	-	-	-	
		Fonte Tesouro	-	-	367.588,77	-	500.000,00	-	1.512.414.199,85	-	-	-	-	-	-	
		Total	-	-	367.588,77	-	500.000,00	-	1.597.497.974,28	-	-	-	-	-	-	
23000 - SECRETARIA DE SAÚDE		Total	-	-	367.588,77	-	500.000,00	335.264,19	1.611.285.836,46	-	4.835.757,54	-	-	173.177,50	-	
	24101 - SEC. DE SEGURANCA PÚBLICA	Fonte Tesouro	-	-	-	3.411.049,45	-	-	-	-	-	-	-	-	-	
		Fonte Tesouro	-	-	-	55.532.747,07	-	8.378.903,86	-	-	-	-	-	-	-	
		Total	-	-	-	58.943.796,52	-	8.378.903,86	-	-	-	-	-	-	-	
	24103 - POLÍCIA MILITAR DO DF	Fonte Tesouro	-	-	-	2.100.600,00	-	-	-	-	-	-	-	-	-	
		Fonte Tesouro	-	-	-	3.955.147,75	-	10.983.906,38	-	-	-	-	-	-	-	
		Total	-	-	-	6.055.747,75	-	10.983.906,38	-	-	-	-	-	-	-	
	24104 - CORPO DE BOMBEIROS MILITAR DO DF	Fonte Tesouro	-	-	-	352.813,17	-	-	-	-	-	-	-	-	-	
		Fonte Tesouro	-	-	-	3.606.804,06	-	7.500.451,08	-	-	-	-	-	-	-	
		Total	-	-	-	3.959.617,23	-	7.500.451,08	-	-	-	-	-	-	-	
	24105 - POLÍCIA CÍVIL DO DF	Fonte Tesouro	-	-	-	-	-	-	-	-	-	-	-	138.000,00	-	
		Total	-	-	-	-	-	-	-	-	-	-	-	138.000,00	-	
		24201 - DEPARTAMENTO DE TRÂNSITO DO DF	Fonte Tesouro	-	-	-	10.826.673,32	-	-	-	-	-	-	-	-	-
	Fonte Tesouro		-	-	-	-	-	11.935.053,38	-	-	-	-	-	-	-	
	Outras Fontes		-	-	140.720.098,22	44.831.943,04	-	-	-	-	-	-	-	-	-	
	24000 - SECRETARIA DE SEGURANÇA PÚBLICA	24901 - FUNDO DE SAÚDE DA POLÍCIA MILITAR	Total	-	-	140.720.098,22	55.658.616,36	-	11.935.053,38	-	-	-	-	-	-	-
			Fonte Tesouro	-	-	-	-	-	-	-	-	-	-	-	-	-
			Fonte Tesouro	-	-	-	-	-	-	64.250,25	-	-	-	-	-	-
		Total	-	-	-	-	-	-	64.250,25	-	-	-	-	-	-	
		24902 - FUNDO DE SAÚDE DO CORPO DE BOMBEIROS	Fonte Tesouro	-	-	-	-	-	-	418.000,00	-	-	-	-	-	-
			Fonte Tesouro	-	-	-	-	-	-	6.451.570,53	-	-	-	-	-	-
			Total	-	-	-	-	-	-	6.869.570,53	-	-	-	-	-	-
		24903 - FUNDO DE REEQUIPAMENTO DOS ORGÃOS INTEG. DA SSP DO DF	Fonte Tesouro	-	-	-	501.864,00	-	-	-	-	-	-	-	-	-
			Fonte Tesouro	-	-	-	308.750,82	-	-	-	-	-	-	-	-	-
			Total	-	-	-	810.614,82	-	-	-	-	-	-	-	-	-
24904 - FUNDO DE MODER. MANUT. E REEQUIP. DA PM DO DF - FUNPM		Fonte Tesouro	-	-	-	-	-	-	-	-	-	-	-	-	-	
		Fonte Tesouro	-	-	-	-	-	-	-	-	-	-	-	-	-	
		Total	-	-	-	-	-	-	-	-	-	-	-	-	-	
24905 - FUNDO DE MODER. MANUT. E REEQUIP. DO CBMDF - FUNCBM		Fonte Tesouro	-	-	-	36.480,00	-	-	-	-	-	-	-	-	-	
		Fonte Tesouro	-	-	-	438.700,00	-	-	-	-	-	-	-	-	-	
		Total	-	-	-	475.180,00	-	-	-	-	-	-	-	-	-	
24906 - FUNDO DE MODERN., MANUT. E REEQUIP. DA POLÍCIA CIVIL DO DF - FUNPCDF		Fonte Tesouro	-	-	-	177.723,00	-	-	-	-	-	-	-	-	-	
		Fonte Tesouro	-	-	-	2.189.307,00	-	-	-	-	-	-	-	-	-	
		Total	-	-	-	2.367.030,00	-	-	-	-	-	-	-	-	-	
24000 - SEC. DE SEGURANÇA PÚBLICA		Total	-	-	140.720.098,22	128.270.602,68	-	38.798.314,70	6.933.820,78	-	-	-	-	138.000,00	-	
25000 - SECRETARIA DO TRABALHO		25101 - SECRETARIA DE TRABALHO DO DF	Fonte Tesouro	-	-	-	-	-	-	-	13.392.342,68	-	-	-	-	-
			Total	-	-	-	-	-	-	-	13.392.342,68	-	-	-	-	-
		25902 - FUNDO PARA GERAÇÃO DE EMP. E RENDA DO DF - FUNGER	Fonte Tesouro	-	-	-	-	-	-	-	6.744.782,03	-	-	-	-	-
			Fonte Tesouro	-	-	-	-	-	-	-	2.738.160,05	-	-	-	-	-
25000 - SECRETARIA DO TRABALHO		Total	-	-	-	-	-	-	-	9.482.942,08	-	-	-	-	-	
25000 - SECRETARIA DO TRABALHO		Total	-	-	-	-	-	-	-	22.875.284,76	-	-	-	-	-	



EXECUÇÃO DA DESPESA POR ÓRGÃO, UNIDADE ORÇAMENTÁRIA E FUNÇÃO - 2008

ÓRGÃO	UNIDADE ORÇAMENTÁRIA	TIPO FONTE	DESPESA EMPENHADA												
			01 LEGISLATIVA	02 JUDICIÁRIA	04 ADMINISTRAÇÃO	06 SEGURANÇA PÚBLICA	08 ASSISTÊNCIA SOCIAL	09 PREVIDÊNCIA SOCIAL	10 SAÚDE	11 TRABALHO	12 EDUCAÇÃO	13 CULTURA	14 DIREITOS DA CIDADANIA	15 URBANISMO	16 HABITAÇÃO
26000 - SECRETARIA DE TRANSPORTES	26101 - SECRETARIA DE TRANSPORTES	Fonte Tesouro	-	-	-	-	-	-	-	-	-	-	-	-	-
		Fonte Tesouro	-	-	-	-	-	35.630.686,35	-	-	-	-	-	-	-
		Total	-	-	-	-	-	35.630.686,35	-	-	-	-	-	-	-
	26201 - SOCIEDADE DE TRANSPORTES COLETIVOS DE BRASÍLIA	Fonte Tesouro	-	-	-	-	-	-	-	-	-	-	-	-	-
		Outras Fontes	-	-	-	-	-	-	-	-	-	-	-	-	-
		Total	-	-	-	-	-	-	-	-	-	-	-	-	-
	26204 - DFTRANS - TRANSPORTE URBANO DO DF	Fonte Tesouro	-	-	-	-	-	512.539,90	-	-	-	-	-	-	-
		Outras Fontes	-	-	-	-	-	-	-	-	-	-	-	-	-
		Total	-	-	-	-	-	512.539,90	-	-	-	-	-	-	-
	26205 - DEPARTAMENTO DE ESTRADAS DE RODAGEM DO DF	Fonte Tesouro	-	-	-	-	-	-	-	-	-	-	-	349.770,67	-
		Fonte Tesouro	-	-	-	-	-	22.541.469,61	-	-	-	-	-	851.439,37	-
		Outras Fontes	-	-	-	-	-	-	-	-	-	-	-	-	-
		Total	-	-	-	-	-	22.541.469,61	-	-	-	-	-	1.201.210,04	-
	26206 - COMPANHIA DO METROPOLITANO DO DF	Fonte Tesouro	-	-	-	-	-	-	-	-	-	-	-	-	-
		Fonte Tesouro	-	-	-	-	-	-	-	-	-	-	-	-	-
		Outras Fontes	-	-	-	-	-	-	-	-	-	-	-	-	-
		Total	-	-	-	-	-	-	-	-	-	-	-	-	-
	26905 - FUNDO DE TRANSPORTE PÚBLICO COLETIVO DO DF	Fonte Tesouro	-	-	-	-	-	-	-	-	-	-	-	-	-
		Fonte Tesouro	-	-	-	-	-	-	-	-	-	-	-	-	-
		Outras Fontes	-	-	-	-	-	-	-	-	-	-	-	-	-
		Total	-	-	-	-	-	-	-	-	-	-	-	-	-
26000 - SECRETARIA DE TRANSPORTES Total			-	-	-	-	-	58.684.695,86	-	-	-	-	-	1.201.210,04	-
28000 - SEC. DE DESENV. URBANO E MEIO AMBIENTE	28101 - SECRETARIA DE DESENV. URBANO E MEIO AMBIENTE	Fonte Tesouro	-	-	-	-	-	-	-	-	-	-	-	960.502,30	-
		Fonte Tesouro	-	-	-	-	-	18.812.111,50	-	-	-	-	-	57.934.881,62	1.761.553,70
		Total	-	-	-	-	-	18.812.111,50	-	-	-	-	-	58.895.383,92	1.761.553,70
	28102 - JARDIM BOTÂNICO DE BRASÍLIA	Fonte Tesouro	-	-	-	-	-	199.708,46	-	-	-	-	-	-	-
		Fonte Tesouro	-	-	-	-	-	199.708,46	-	-	-	-	-	-	-
		Total	-	-	-	-	-	199.708,46	-	-	-	-	-	-	-
	28204 - AGÊNCIA REGULADORA DE ÁGUAS E SANEAMENTO DO DF	Fonte Tesouro	-	-	-	-	-	-	-	-	-	-	-	-	-
		Fonte Tesouro	-	-	-	-	-	-	-	-	-	-	-	-	-
		Total	-	-	-	-	-	-	-	-	-	-	-	-	-
	28205 - SERVIÇO DE LIMPEZA URBANA SLU	Fonte Tesouro	-	-	-	-	-	-	-	-	-	-	-	5.287.063,20	-
		Fonte Tesouro	-	-	-	-	-	40.215.746,50	-	-	-	-	-	294.847.277,02	-
		Outras Fontes	-	-	-	-	-	-	-	-	-	-	-	129.296,98	-
		Total	-	-	-	-	-	40.215.746,50	-	-	-	-	-	300.263.637,20	-
	28206 - FUNDAÇÃO JARDIM ZOOOLÓGICO DE BRASÍLIA	Fonte Tesouro	-	-	-	-	-	1.148.987,31	-	-	-	198.900,00	-	-	-
		Outras Fontes	-	-	-	-	-	-	-	-	-	-	-	-	-
		Total	-	-	-	-	-	1.148.987,31	-	-	-	198.900,00	-	-	-
	28207 - COMPANHIA DE PLANEJAMENTO DO DF	Fonte Tesouro	-	-	84.824.843,95	-	-	-	-	-	-	-	-	-	-
		Outras Fontes	-	-	7.113.461,77	-	-	-	-	-	-	-	-	-	-
		Total	-	-	91.938.305,72	-	-	-	-	-	-	-	-	-	-
	28208 - INSTITUTO DO MEIO AMBIENTE E DOS REC. HÍDRICOS DO DF - BRASÍLIA AMBIENTAL	Fonte Tesouro	-	-	-	-	-	-	-	-	-	-	-	-	-
		Fonte Tesouro	-	-	-	-	-	-	-	-	-	-	-	-	-
Outras Fontes		-	-	-	-	-	-	-	-	-	-	-	-	-	
Total		-	-	-	-	-	-	-	-	-	-	-	-	-	



EXECUÇÃO DA DESPESA POR ÓRGÃO, UNIDADE ORÇAMENTÁRIA E FUNÇÃO - 2008

ÓRGÃO	UNIDADE ORÇAMENTÁRIA	TIPO FONTE	DESPESA EMPENHADA												
			01 LEGISLATIVA	02 JUDICIÁRIA	04 ADMINISTRAÇÃO	06 SEGURANÇA PÚBLICA	08 ASSISTÊNCIA SOCIAL	09 PREVIDÊNCIA SOCIAL	10 SAÚDE	11 TRABALHO	12 EDUCAÇÃO	13 CULTURA	14 DIREITOS DA CIDADANIA	15 URBANISMO	16 HABITAÇÃO
	28209 - COMPANHIA DE DESENV. HABITACIONAL DO DF - CODHAB	Fonte Tesouro	-	-	-	-	-	-	-	-	-	-	-	159.835,00	2.933.813,57
		Outras Fontes	-	-	-	-	-	-	-	-	-	-	-	-	29.474,57
		Total	-	-	-	-	-	-	-	-	-	-	-	159.835,00	2.963.288,14
	28901 - FUNDO DE DESENVOLVIMENTO URBANO DO DF	Fonte Tesouro	-	-	-	-	-	-	-	-	-	-	-	-	49.100,00
		Total	-	-	-	-	-	-	-	-	-	-	-	-	49.100,00
	28902 - FUNDO HABITACIONAL DO DF	Fonte Tesouro	-	-	-	-	-	-	-	-	-	-	-	-	-
		Total	-	-	-	-	-	-	-	-	-	-	-	-	-
	28903 - FUNDO ÚNICO DE MEIO AMBIENTE DO DF	Fonte Tesouro	-	-	-	-	-	-	-	-	-	-	-	-	-
		Total	-	-	-	-	-	-	-	-	-	-	-	-	-
	28000 - SEC. DE DESENV. URB.E MEIO AMBIENTE Total		-	-	91.938.305,72	-	-	60.376.553,77	-	-	-	198.900,00	-	359.318.856,12	4.773.941,84
32000 - SECRETARIA DE PLANEJAMENTO E GESTÃO	32101 - SECRETARIA DE PLANEJAMENTO E GESTÃO	Fonte Tesouro	-	-	9.998.561,39	-	-	-	-	-	-	-	-	-	-
		Fonte Tesouro	-	-	312.849.228,31	-	-	122.219.176,69	-	-	-	-	-	-	-
		Total	-	-	322.847.789,70	-	-	122.219.176,69	-	-	-	-	-	-	-
	32202 - INSTITUTO DE ASSISTÊNCIA À SAÚDE DOS SERVIDORES DO DF - INAS	Fonte Tesouro	-	-	-	-	-	-	5.751.948,08	-	-	-	-	-	-
		Outras Fontes	-	-	-	-	-	-	-	-	-	-	-	-	-
		Total	-	-	-	-	-	-	5.751.948,08	-	-	-	-	-	-
	32203 - INSTITUTO DE PREVIDÊNCIA DOS SERVIDORES DO DF	Outras Fontes	-	-	-	-	-	-	-	-	-	-	-	-	-
		Total	-	-	-	-	-	-	-	-	-	-	-	-	-
	32901 - FUNDO DE MELHORIA DA GESTÃO PÚBLICA DA SEC. DE GESTÃO ADM. - PRO GESTÃO	Fonte Tesouro	-	-	1.020.696,59	-	-	-	-	-	-	-	-	-	-
		Fonte Tesouro	-	-	1.002.127,66	-	-	-	-	-	-	-	-	-	-
		Total	-	-	2.022.824,25	-	-	-	-	-	-	-	-	-	-
	32000 - SEC. DE PLANEJAMENTO E GESTÃO Total		-	-	324.870.613,95	-	-	122.219.176,69	5.751.948,08	-	-	-	-	-	-
34000 - SECRETARIA DE ESPORTE	34101 - SECRETARIA DE ESPORTE	Fonte Tesouro	-	-	-	-	-	-	-	-	-	-	-	-	-
		Fonte Tesouro	-	-	-	-	-	2.319.554,72	-	-	-	-	-	-	-
		Total	-	-	-	-	-	2.319.554,72	-	-	-	-	-	-	-
	34901 - FUNDO DE PROMOÇÃO AO ESPORTE, EDUC. FÍSICA E LAZER	Fonte Tesouro	-	-	-	-	-	-	-	-	-	-	-	-	-
		Total	-	-	-	-	-	-	-	-	-	-	-	-	-
	34902 - FUNDO DE APOIO AO ESPORTE	Fonte Tesouro	-	-	-	-	-	-	-	-	-	-	-	-	-
		Total	-	-	-	-	-	-	-	-	-	-	-	-	-
	34000 - SECRETARIA DE ESPORTE Total		-	-	-	-	-	2.319.554,72	-	-	-	-	-	-	-
40000 - SECRET. DE CIÊNCIA E TECNOLOGIA	40101 - SECRETARIA DE CIÊNCIA E TECNOLOGIA	Fonte Tesouro	-	-	-	-	-	-	-	-	-	-	-	-	-
		Fonte Tesouro	-	-	-	-	-	-	-	-	8.225.118,07	-	-	-	-
		Total	-	-	-	-	-	-	-	-	8.225.118,07	-	-	-	-
	40201 - FUNDAÇÃO DE APOIO A PESQUISA DO DF	Fonte Tesouro	-	-	-	-	-	-	-	-	-	-	-	-	-
		Outras Fontes	-	-	-	-	-	-	-	-	-	-	-	-	-
		Total	-	-	-	-	-	-	-	-	-	-	-	-	-
	40901 - FUNDO DE APOIO À PESQUISA DO DF	Fonte Tesouro	-	-	-	-	-	-	-	-	-	-	-	-	-
		Total	-	-	-	-	-	-	-	-	-	-	-	-	-
	40000 - SEC. DE CIÊNCIA E TECNOLOGIA Total		-	-	-	-	-	-	-	-	8.225.118,07	-	-	-	-



EXECUÇÃO DA DESPESA POR ÓRGÃO, UNIDADE ORÇAMENTÁRIA E FUNÇÃO - 2008

ÓRGÃO	UNIDADE ORÇAMENTÁRIA	TIPO FONTE	DESPESA EMPENHADA												
			01 LEGISLATIVA	02 JUDICIÁRIA	04 ADMINISTRAÇÃO	06 SEGURANÇA PÚBLICA	08 ASSISTÊNCIA SOCIAL	09 PREVIDÊNCIA SOCIAL	10 SAÚDE	11 TRABALHO	12 EDUCAÇÃO	13 CULTURA	14 DIREITOS DA CIDADANIA	15 URBANISMO	16 HABITAÇÃO
44000 - SEC. DE EST. DE JUSTIÇA, DIR. HUM. E CIDADANIA	44101 - SECRETARIA DE JUSTIÇA, DIREITOS HUMANOS E CIDADANIA	Fonte Tesouro	-	-	7.998.172,87	2.700.000,00	-	-	-	-	-	-	1.453.603,99	-	-
		Fonte Tesouro	-	2.790.706,84	188.020.508,97	15.615.212,06	865.548,23	6.675.610,88	-	-	5.690,00	93.960,00	21.203.736,75	-	-
		Total	-	2.790.706,84	196.018.681,84	18.315.212,06	865.548,23	6.675.610,88	-	-	5.690,00	93.960,00	22.657.340,74	-	-
	44202 - FUNDAÇÃO DE AMPARO AO TRABALHADOR PRESO	Fonte Tesouro	-	-	-	-	-	-	-	-	-	-	715.322,14	-	-
		Outras Fontes	-	-	-	-	-	-	-	-	-	-	7.242.063,27	-	-
		Total	-	-	-	-	-	-	-	-	-	-	7.957.385,41	-	-
	44901 - FUNDO PARA PREV., CONT. E TRAT. DOS DEPENDENTES QUÍMICOS DO DF	Fonte Tesouro	-	-	-	-	-	-	-	-	-	-	-	-	-
		Total	-	-	-	-	-	-	-	-	-	-	-	-	-
	44902 - FUNDO DE DEFESA DOS DIREITOS DO CONSUMIDOR	Fonte Tesouro	-	-	-	-	-	-	-	-	-	-	-	-	-
		Fonte Tesouro	-	-	-	-	-	-	-	-	-	-	-	-	-
		Total	-	-	-	-	-	-	-	-	-	-	-	-	-
	44903 - FUNDO DOS DIREITOS DA CRIANÇA E DO ADOLESCENTE	Fonte Tesouro	-	-	-	-	-	-	-	-	-	-	2.331.190,09	-	-
		Fonte Tesouro	-	-	-	-	-	-	-	-	-	-	-	-	-
		Total	-	-	-	-	-	-	-	-	-	-	2.331.190,09	-	-
	44904 - FUNDO DE APOIO E ASSISTÊNCIA AO IDOSO DO DF	Fonte Tesouro	-	-	-	-	-	-	-	-	-	-	-	-	-
		Total	-	-	-	-	-	-	-	-	-	-	-	-	-
	44905 - FUNDO DE APOIO E APARELH. DO CENTRO DE ASSIST. JUDICIÁRIA DO DF - PROJUR	Fonte Tesouro	-	-	18.550,00	-	-	-	-	-	-	-	-	-	-
		Total	-	-	18.550,00	-	-	-	-	-	-	-	-	-	-
	44000 - SEC. DE EST. DE JUST. DIR. HUM. E CIDADANIA Total			-	2.790.706,84	196.037.231,84	18.315.212,06	865.548,23	6.675.610,88	-	-	5.690,00	93.960,00	32.945.916,24	-
45000 - COREGEDORIA GERAL DO DISTRITO FEDERAL	45101 - CORREGEDORIA-GERAL DO DF	Fonte Tesouro	-	-	32.217.805,49	-	-	485.523,71	-	-	-	-	-	-	-
		Total	-	-	32.217.805,49	-	-	485.523,71	-	-	-	-	-	-	-
45000 - COREGEDORIA GERAL DO DF Total			-	-	32.217.805,49	-	-	485.523,71	-	-	-	-	-	-	-
47000 - SECRETARIA DE HABITAÇÃO DO DF	47101 - SECRETARIA DE HABITAÇÃO DO DF	Fonte Tesouro	-	-	-	-	-	-	-	-	-	-	-	-	1.627.438,41
		Total	-	-	-	-	-	-	-	-	-	-	-	-	1.627.438,41
	47209 - COMPANHIA DE DESENV. HABITACIONAL DO DF - CODHAB	Fonte Tesouro	-	-	-	-	-	-	-	-	-	-	-	211.380,89	2.649.561,63
		Outras Fontes	-	-	-	-	-	-	-	-	-	-	-	35.800,05	160.006,70
		Total	-	-	-	-	-	-	-	-	-	-	-	247.180,94	2.809.568,33
	47902 - FUNDO HABITACIONAL DO DF	Fonte Tesouro	-	-	-	-	-	-	-	-	-	-	-	-	-
Total		-	-	-	-	-	-	-	-	-	-	-	-	-	
47000 - SECRETARIA DE HABITAÇÃO DO DF Total			-	-	-	-	-	-	-	-	-	-	247.180,94	4.437.006,74	
90000 - RESERVA DE CONTINGÊNCIA	90101 - RESERVA DE CONTINGÊNCIA	Fonte Tesouro	-	-	-	-	-	-	-	-	-	-	-	-	-
		Total	-	-	-	-	-	-	-	-	-	-	-	-	-
90000 - RESERVA DE CONTINGÊNCIA Total			-	-	-	-	-	-	-	-	-	-	-	-	-
TOTAL DA DESPESA EMPENHADA			382.887.188,08	2.790.706,84	1.670.564.985,22	146.588.077,76	306.332.549,35	894.662.803,10	1.637.408.779,07	46.422.703,24	2.241.724.830,52	96.454.289,08	32.945.916,24	1.034.309.790,37	9.210.948,58



EXECUÇÃO DA DESPESA POR ÓRGÃO, UNIDADE ORÇAMENTÁRIA E FUNÇÃO - 2008

ÓRGÃO	UNIDADE ORÇAMENTÁRIA	TIPO FONTE	DESPESA EMPENHADA												
			17 SANEAMENTO	18 GESTÃO AMBIENTAL	19 CIÊNCIA E TECNOLOGIA	20 AGRICULTURA	22 INDÚSTRIA	23 COMÉRCIO E SERVIÇOS	24 COMUNICAÇÕES	25 ENERGIA	26 TRANSPORTE	27 DESPORTO E LAZER	28 ENCARGOS ESPECIAIS	99 RESERVA DE CONTINGÊNCIA	TOTAL
01000 - CÂMARA LEGISLATIVA DO DF	01101 - CAMARA LEGISLATIVA DO DF	Fonte Tesouro	-	-	-	-	-	-	-	-	-	-	3.192.127,80	-	240.188.007,51
		Total	-	-	-	-	-	-	-	-	-	-	3.192.127,80	-	240.188.007,51
	01202 - FUNDAÇÃO CÂMARA LEGISLATIVA - FUNCAL	Fonte Tesouro	-	-	-	-	-	-	-	-	-	-	-	-	-
		Total	-	-	-	-	-	-	-	-	-	-	-	-	-
	01901 - FUNDO DE ASSIST. À SAÚDE DA CÂMARA LEGISLATIVA DO DF	Fonte Tesouro	-	-	-	-	-	-	-	-	-	-	181.517,25	-	13.618.691,00
		Total	-	-	-	-	-	-	-	-	-	-	181.517,25	-	13.618.691,00
01000 - CÂMARA LEGISLATIVA DO DF Total			-	-	-	-	-	-	-	-	-	3.373.645,05	-	253.806.698,51	
02000 - TRIBUNAL DE CONTAS DO DISTRITO FEDERAL	02101 - TRIBUNAL DE CONTAS DO DF	Fonte Tesouro	-	-	-	-	-	-	-	-	-	-	-	-	150.323,42
		Fonte Tesouro	-	-	-	-	-	-	-	-	-	-	264.275,91	-	244.571.301,95
		Total	-	-	-	-	-	-	-	-	-	-	264.275,91	-	244.721.625,37
02000 - TRIBUNAL DE CONTAS DO DF Total			-	-	-	-	-	-	-	-	-	264.275,91	-	244.721.625,37	
10000 - GABINETE DO VICE-GOVERNADOR	10101 - GABINETE DO VICE-GOVERNADOR	Fonte Tesouro	-	-	-	-	-	-	-	-	-	-	115.280,87	-	5.861.688,68
		Total	-	-	-	-	-	-	-	-	-	-	115.280,87	-	5.861.688,68
10000 - GABINETE DO VICE-GOVERNADOR Total			-	-	-	-	-	-	-	-	-	115.280,87	-	5.861.688,68	
	11101 - SECRETARIA DE GOVERNO	Fonte Tesouro	-	-	-	-	-	-	-	-	-	-	-	-	21.999.880,90
		Fonte Tesouro	-	-	-	-	-	-	-	60.842.882,62	-	-	8.983.445,97	-	463.335.629,96
		Total	-	-	-	-	-	-	-	60.842.882,62	-	-	8.983.445,97	-	485.335.510,86
	11103 - RA I - PLANO PILOTO	Fonte Tesouro	-	-	-	-	-	-	-	-	-	102.168,57	69.677,09	-	5.034.988,03
		Total	-	-	-	-	-	-	-	-	-	102.168,57	69.677,09	-	5.034.988,03
	11104 - RA II - GAMA	Fonte Tesouro	-	-	-	-	-	-	-	-	-	164.743,63	-	-	2.491.044,44
		Total	-	-	-	-	-	-	-	-	-	164.743,63	-	-	2.491.044,44
	11105 - RA III - TAGUATINGA	Fonte Tesouro	-	-	-	-	-	-	-	-	-	613.413,86	-	-	12.579.514,17
		Total	-	-	-	-	-	-	-	-	-	613.413,86	-	-	12.579.514,17
	11106 - RA IV - BRAZLÂNDIA	Fonte Tesouro	-	-	-	-	-	-	4.920,00	5.023,83	-	476.638,34	-	-	3.686.000,22
		Total	-	-	-	-	-	-	4.920,00	5.023,83	-	476.638,34	-	-	3.686.000,22
	11107 - RA V - SOBRADINHO	Fonte Tesouro	-	-	-	-	-	-	-	-	-	50.100,40	-	-	1.806.151,47
		Total	-	-	-	-	-	-	-	-	-	50.100,40	-	-	1.806.151,47
	11108 - RA VI - PLANALTINA	Fonte Tesouro	-	-	-	-	-	-	-	66.057,34	-	193.726,76	-	-	3.379.342,45
		Total	-	-	-	-	-	-	-	66.057,34	-	193.726,76	-	-	3.379.342,45
	11109 - RA VII - PARANOÁ	Fonte Tesouro	-	-	-	-	-	-	-	-	-	91.142,83	-	-	1.965.290,67
		Total	-	-	-	-	-	-	-	-	-	91.142,83	-	-	1.965.290,67
	11110 - RA VIII - NÚCLEO BANDEIRANTE	Fonte Tesouro	-	-	-	-	-	-	-	-	-	-	-	-	813.128,60
		Fonte Tesouro	-	-	-	-	-	-	-	19.406,23	-	20.348,00	-	-	3.204.046,16
		Total	-	-	-	-	-	-	-	19.406,23	-	20.348,00	-	-	4.017.174,76
	11111 - RA IX - CEILÂNDIA	Fonte Tesouro	-	-	-	-	-	-	-	237.400,00	-	236.119,18	-	-	9.111.205,49
		Total	-	-	-	-	-	-	-	237.400,00	-	236.119,18	-	-	9.111.205,49
	11112 - RA X - GUARÁ	Fonte Tesouro	-	-	-	-	-	-	-	-	-	102.996,10	-	-	3.744.970,32
		Total	-	-	-	-	-	-	-	-	-	102.996,10	-	-	3.744.970,32
	11113 - RA XI - CRUZEIRO	Fonte Tesouro	-	-	-	-	-	-	-	-	-	21.158,60	-	-	1.296.287,89
		Total	-	-	-	-	-	-	-	-	-	21.158,60	-	-	1.296.287,89
	11114 - RA XII - SAMAMBAIA	Fonte Tesouro	-	-	-	-	-	-	-	-	-	-	-	-	2.210.454,87
		Fonte Tesouro	-	-	-	-	-	-	-	-	-	15.699,00	-	-	4.574.007,60
		Total	-	-	-	-	-	-	-	-	-	15.699,00	-	-	6.784.462,47



EXECUÇÃO DA DESPESA POR ÓRGÃO, UNIDADE ORÇAMENTÁRIA E FUNÇÃO - 2008

ÓRGÃO	UNIDADE ORÇAMENTÁRIA	TIPO FONTE	DESPESA EMPENHADA												TOTAL
			17 SANEAMENTO	18 GESTÃO AMBIENTAL	19 CIÊNCIA E TECNOLOGIA	20 AGRICULTURA	22 INDÚSTRIA	23 COMÉRCIO E SERVIÇOS	24 COMUNICAÇÕES	25 ENERGIA	26 TRANSPORTE	27 DESPORTO E LAZER	28 ENCARGOS ESPECIAIS	99 RESERVA DE CONTINGÊNCIA	
11000 - SECRETARIA DE GOVERNO	11115 - RA XIII - SANTA MARIA	Fonte Tesouro	-	-	-	-	-	-	-	-	-	542.366,39	-	-	3.715.703,89
		Total	-	-	-	-	-	-	-	-	-	542.366,39	-	-	3.715.703,89
	11116 - RA XIV - SÃO SEBASTIÃO	Fonte Tesouro	-	-	-	-	-	-	-	-	-	107.931,00	-	-	1.064.203,38
		Fonte Tesouro	-	-	-	-	-	-	-	-	-	241.502,17	-	-	2.204.191,53
		Total	-	-	-	-	-	-	-	-	-	349.433,17	-	-	3.268.394,91
	11117 - RA XV - RECANTO DAS EMAS	Fonte Tesouro	-	-	-	-	-	-	-	-	-	548.517,90	-	-	3.786.168,48
		Total	-	-	-	-	-	-	-	-	-	548.517,90	-	-	3.786.168,48
	11118 - RA XVI - LAGO SUL	Fonte Tesouro	-	-	-	-	-	-	-	-	-	2.734,00	-	-	704.273,42
		Total	-	-	-	-	-	-	-	-	-	2.734,00	-	-	704.273,42
	11119 - RA XVII - RIACHO FUNDO	Fonte Tesouro	-	-	-	-	-	-	-	-	-	-	-	-	1.007.694,01
		Fonte Tesouro	-	-	-	-	-	-	-	-	-	28.793,60	-	-	1.322.970,16
		Total	-	-	-	-	-	-	-	-	-	28.793,60	-	-	2.330.664,17
	11120 - RA XVIII - LAGO NORTE	Fonte Tesouro	-	-	-	-	-	-	-	-	-	34.921,89	-	-	997.650,48
		Total	-	-	-	-	-	-	-	-	-	34.921,89	-	-	997.650,48
	11121 - RA XIX - CANDANGOLÂNDIA	Fonte Tesouro	-	-	-	-	-	-	-	-	-	-	-	-	553.999,57
		Fonte Tesouro	-	-	-	-	-	-	-	-	-	47.563,95	-	-	720.339,15
		Total	-	-	-	-	-	-	-	-	-	47.563,95	-	-	1.274.338,72
	11122 - RA XX - ÁGUAS CLARAS	Fonte Tesouro	-	-	-	-	-	-	-	-	-	16.690,03	-	-	4.716.709,33
		Total	-	-	-	-	-	-	-	-	-	16.690,03	-	-	4.716.709,33
	11123 - RA XXI - RIACHO FUNDO II	Fonte Tesouro	-	-	-	-	-	-	-	-	-	54.492,50	-	-	1.244.898,98
		Total	-	-	-	-	-	-	-	-	-	54.492,50	-	-	1.244.898,98
	11124 - RA XXII - SUDOESTE/OCTOGONAL	Fonte Tesouro	-	-	-	-	-	-	-	-	-	-	-	-	525.592,68
		Total	-	-	-	-	-	-	-	-	-	-	-	-	525.592,68
	11125 - RA XXIII - VARJÃO	Fonte Tesouro	-	-	-	-	-	-	-	-	-	144.876,00	-	-	872.210,76
		Fonte Tesouro	-	-	-	-	-	-	-	-	-	40.108,45	-	-	451.591,99
		Total	-	-	-	-	-	-	-	-	-	184.984,45	-	-	1.323.802,75
	11126 - RA XXIV - PARK WAY	Fonte Tesouro	-	-	-	-	-	-	-	-	-	-	-	-	546.808,45
		Total	-	-	-	-	-	-	-	-	-	-	-	-	546.808,45
	11127 - RA XXV - SETOR COMP. DE IND. E ABASTECIMENTO	Fonte Tesouro	-	-	-	-	-	-	-	-	-	226.317,63	-	-	456.525,13
		Fonte Tesouro	-	-	-	-	-	-	-	-	-	12.380,28	-	-	570.103,42
		Total	-	-	-	-	-	-	-	-	-	238.697,91	-	-	1.026.628,55
	11128 - RA XXVI - SOBRADINHO II	Fonte Tesouro	-	-	-	-	-	-	-	-	-	10.792,40	-	-	2.343.799,06
		Total	-	-	-	-	-	-	-	-	-	10.792,40	-	-	2.343.799,06
	11129 - RA XXVII - JARDIM BOTÂNICO	Fonte Tesouro	-	-	-	-	-	-	-	-	-	6.300,00	-	-	501.451,40
		Total	-	-	-	-	-	-	-	-	-	6.300,00	-	-	501.451,40
	11130 - RA XXVIII - ITAPOÃ	Fonte Tesouro	-	-	-	-	-	-	-	10.486,20	-	10.794,34	-	-	439.076,12
		Total	-	-	-	-	-	-	-	10.486,20	-	10.794,34	-	-	439.076,12
	11131 - RA XXIX - SETOR DE INDÚSTRIA E ABASTECIMENTO	Fonte Tesouro	-	-	-	-	-	-	-	-	-	-	-	-	452.713,48
		Total	-	-	-	-	-	-	-	-	-	-	-	-	452.713,48
	11132 - AGÊNCIA DE COMUNICAÇÃO SOCIAL	Fonte Tesouro	-	-	-	-	-	-	-	-	-	-	-	-	144.101.661,31
		Total	-	-	-	-	-	-	-	-	-	-	-	-	144.101.661,31



EXECUÇÃO DA DESPESA POR ÓRGÃO, UNIDADE ORÇAMENTÁRIA E FUNÇÃO - 2008

ÓRGÃO	UNIDADE ORÇAMENTÁRIA	TIPO FONTE	DESPESA EMPENHADA												
			17 SANEAMENTO	18 GESTÃO AMBIENTAL	19 CIÊNCIA E TECNOLOGIA	20 AGRICULTURA	22 INDÚSTRIA	23 COMÉRCIO E SERVIÇOS	24 COMUNICAÇÔES	25 ENERGIA	26 TRANSPORTE	27 DESPORTO E LAZER	28 ENCARGOS ESPECIAIS	99 RESERVA DE CONTINGÊNCIA	TOTAL
	11201 - AGENCIA DE FISCALIZAÇÃO DO DF	Fonte Tesouro	-	-	-	-	-	-	-	-	-	-	-	-	455.999,79
		Total	-	-	-	-	-	-	-	-	-	-	-	-	455.999,79
11000 - SECRETARIA DE GOVERNO Total			-	-	-	-	-	-	4.920,00	61.181.256,22	-	4.165.337,80	9.053.123,06	-	714.988.279,21
12000 - PROCURADORIA GERAL DO DISTRITO FEDERAL	12101 - PROCURADORIA GERAL DO DF	Fonte Tesouro	-	-	-	-	-	-	-	-	-	-	20.024.779,74	-	144.168.720,96
		Total	-	-	-	-	-	-	-	-	-	-	20.024.779,74	-	144.168.720,96
	12901 - FUNDO DA PROCURADORIA GERAL DO DF	Fonte Tesouro	-	-	-	-	-	-	-	-	-	-	-	-	1.239.347,23
		Fonte Tesouro	-	-	-	-	-	-	-	-	-	-	-	-	353.436,67
12000 - PROCURADORIA GERAL DO DF Total			-	-	-	-	-	-	-	-	-	-	-	1.592.783,90	
14000 - SECRETARIA DE EST. DE AGRIC. PEC. E ABASTECIMENTO	14101 - SEC. DE ESTADO DE AGRICULTURA, PEC. E ABASTECIMENTO	Fonte Tesouro	-	-	-	547.960,47	-	-	-	-	-	-	-	-	547.960,47
		Fonte Tesouro	-	-	-	46.334.965,21	-	-	-	-	-	-	4.875.283,61	-	87.337.403,13
		Total	-	-	-	46.882.925,68	-	-	-	-	-	-	4.875.283,61	-	87.885.363,60
	14203 - EMPRESA DE ASSIST. TÉCNICA E EXTENSÃO RURAL DO DF	Fonte Tesouro	-	-	250.000,00	50.733.006,18	-	-	-	-	-	-	3.915.433,80	-	54.898.439,98
		Outras Fontes	-	-	-	2.413.517,28	-	-	-	-	-	-	-	-	2.413.517,28
	Total		-	-	250.000,00	53.146.523,46	-	-	-	-	-	-	3.915.433,80	-	57.311.957,26
	14901 - FUNDO DE AVAL DO DF	Fonte Tesouro	-	-	-	-	-	-	-	-	-	-	-	-	-
		Total	-	-	-	-	-	-	-	-	-	-	-	-	-
	14902 - FUNDO DE DESENV. RURAL DO DF	Fonte Tesouro	-	-	-	1.068.605,14	-	-	-	-	-	-	-	-	1.068.605,14
		Fonte Tesouro	-	-	-	9.465,30	-	-	-	-	-	-	-	-	9.465,30
	Total		-	-	-	1.078.070,44	-	-	-	-	-	-	-	-	1.078.070,44
	14903 - FUNDO DISTRITAL DE SANIDADE ANIMAL - FDS	Fonte Tesouro	-	-	-	-	-	-	-	-	-	-	-	-	-
		Fonte Tesouro	-	-	-	-	-	-	-	-	-	-	-	-	-
		Total	-	-	-	-	-	-	-	-	-	-	-	-	-
14000 - SEC. DE EST. DE AGRIC. PEC. E ABASTECIMENTO Total			-	-	250.000,00	101.107.519,58	-	-	-	-	-	-	8.790.717,41	-	146.275.391,30
16000 - SECRETARIA DE CULTURA	16101 - SECRETARIA DE CULTURA	Fonte Tesouro	-	-	-	-	-	-	-	-	-	-	-	-	1.544.709,16
		Fonte Tesouro	-	-	-	-	-	-	-	-	-	-	387.581,40	-	69.972.750,94
		Total	-	-	-	-	-	-	-	-	-	-	387.581,40	-	71.517.460,10
	16102 - ARQUIVO PÚBLICO DO DF	Fonte Tesouro	-	-	-	-	-	-	-	-	-	-	7.736,54	-	2.040.444,74
		Total	-	-	-	-	-	-	-	-	-	-	7.736,54	-	2.040.444,74
	16903 - FUNDO DE APOIO À CULTURA	Fonte Tesouro	-	-	-	-	-	-	-	-	-	-	-	-	3.101.408,25
		Total	-	-	-	-	-	-	-	-	-	-	-	-	3.175.848,25
16000 - SECRETARIA DE CULTURA Total			-	-	-	-	-	-	-	-	-	-	395.317,94	-	76.733.753,09
17000 - SECRETARIA DE DESENVOLVIMENTO SOCIAL E TRABALHO	17101 - SECRETARIA DE DESENV. SOCIAL E TRANSF. DE RENDA DO DF	Fonte Tesouro	-	-	-	-	-	-	-	-	-	-	-	-	11.435.164,84
		Fonte Tesouro	-	-	-	-	-	-	-	-	-	900.000,00	2.528.166,05	-	301.784.192,66
		Total	-	-	-	-	-	-	-	-	-	900.000,00	2.528.166,05	-	313.219.357,50
	17902 - FUNDO DE ASSISTÊNCIA SOCIAL DO DF	Fonte Tesouro	-	-	-	-	-	-	-	-	-	-	-	-	5.798.143,98
		Fonte Tesouro	-	-	-	-	-	-	-	-	-	-	-	-	44.916.402,67
	Total		-	-	-	-	-	-	-	-	-	-	-	-	50.714.546,65
	17905 - FUNDO PARA GERAÇÃO DE EMPREGO E RENDA DO DF - FUNGER	Fonte Tesouro	-	-	-	-	-	-	-	-	-	-	-	-	5.422.934,12
Fonte Tesouro		-	-	-	-	-	-	-	-	-	-	-	-	598.000,06	
Total		-	-	-	-	-	-	-	-	-	-	-	-	6.020.934,18	



EXECUÇÃO DA DESPESA POR ÓRGÃO, UNIDADE ORÇAMENTÁRIA E FUNÇÃO - 2008

ÓRGÃO	UNIDADE ORÇAMENTÁRIA	TIPO FONTE	DESPESA EMPENHADA													TOTAL
			17 SANEAMENTO	18 GESTÃO AMBIENTAL	19 CIÊNCIA E TECNOLOGIA	20 AGRICULTURA	22 INDÚSTRIA	23 COMÉRCIO E SERVIÇOS	24 COMUNICAÇÕES	25 ENERGIA	26 TRANSPORTE	27 DESPORTO E LAZER	28 ENCARGOS ESPECIAIS	99 RESERVA DE CONTINGÊNCIA		
17000 - SEC. DE DESENV. SOCIAL E TRABALHO Total			-	-	-	-	-	-	-	-	-	900.000,00	2.528.166,05	-	369.954.838,33	
18000 - SECRETARIA DE EDUCAÇÃO	18101 - SECRETARIA DE EDUCAÇÃO	Fonte Tesouro	-	-	-	-	-	-	-	-	-	-	-	-	30.930.614,51	
		Fonte Tesouro	-	-	-	-	-	-	-	-	-	-	277.277,66	-	1.075.869.411,35	
		Total	-	-	-	-	-	-	-	-	-	-	277.277,66	-	1.106.800.025,86	
	18202 - FUNDAÇÃO UNIVERSIDADE ABERTA DO DF	Fonte Tesouro	-	-	-	-	-	-	-	-	-	-	-	-	-	
		Total	-	-	-	-	-	-	-	-	-	-	-	-	-	
	18902 - FUNDO DE APOIO AO PROG. PERM. DE ALFAB. E EDUC. BÁSICA DE JOVENS E ADULTOS	Fonte Tesouro	-	-	-	-	-	-	-	-	-	-	-	-	-	
		Total	-	-	-	-	-	-	-	-	-	-	-	-	-	
	18903 - FUNDEB	Fonte Tesouro	-	-	-	-	-	-	-	-	-	-	-	-	10.280.555,48	
		Fonte Tesouro	-	-	-	-	-	-	-	-	-	-	-	-	1.112.430.463,77	
		Total	-	-	-	-	-	-	-	-	-	-	-	-	1.122.711.019,25	
18000 - SECRETARIA DE EDUCAÇÃO Total			-	-	-	-	-	-	-	-	-	277.277,66	-	2.229.511.045,11		
19000 - SECRETARIA DE FAZENDA	19101 - SECRETARIA DE ESTADO DE FAZENDA	Fonte Tesouro	-	-	-	-	-	-	-	-	-	-	-	-	14.771.213,53	
		Fonte Tesouro	-	-	-	-	-	-	-	-	-	-	327.045.224,35	-	787.610.394,84	
		Total	-	-	-	-	-	-	-	-	-	-	327.045.224,35	-	802.381.608,37	
	19901 - FUNDO DE DESENVOLVIMENTO DO DF	Fonte Tesouro	-	-	-	-	-	-	-	-	-	-	-	-	110.344.398,90	
		Total	-	-	-	-	-	-	-	-	-	-	-	-	110.344.398,90	
	19902 - FUNDO DE MODER. E REAPAR. DA ADM. FAZENDÁRIA	Fonte Tesouro	-	-	-	-	-	-	-	-	-	-	-	-	2.299.018,37	
Total	-	-	-	-	-	-	-	-	-	-	-	-	-	2.299.018,37		
19000 - SECRETARIA DE FAZENDA Total			-	-	-	-	-	-	-	-	-	327.045.224,35	-	915.025.025,64		
20000 - SEC. DE EST. DE DESENV. ECONÔMICO E TURISMO	20101 - SECRETARIA DE DESENV. ECONÔMICO E TURISMO	Fonte Tesouro	-	-	-	-	-	9.822.514,03	-	-	-	-	-	-	13.693.551,97	
		Total	-	-	-	-	-	9.822.514,03	-	-	-	-	-	-	13.693.551,97	
	20201 - EMPRESA BRASILENSE DE TURISMO - BRASILIATUR	Fonte Tesouro	-	-	-	-	-	3.288.674,28	-	-	-	-	-	-	3.288.674,28	
		Fonte Tesouro	-	-	-	-	-	26.122.471,19	-	-	-	-	7.691,03	-	27.090.050,37	
		Outras Fontes	-	-	-	-	-	4.605.445,82	-	-	-	-	-	-	4.605.445,82	
		Total	-	-	-	-	-	34.016.591,29	-	-	-	-	7.691,03	-	34.984.170,47	
	20901 - FUNDO DE FOMENTO À IND. DO TURISMO DO DF - FITUR/DF	Fonte Tesouro	-	-	-	-	-	-	-	-	-	-	-	-	-	
Total	-	-	-	-	-	-	-	-	-	-	-	-	-	-		
20000 - SEC. DE EST. DE DESENV. ECON. E TURISMO Total			-	-	-	-	-	43.839.105,32	-	-	-	-	7.691,03	-	48.677.722,44	
22000 - SECRETARIA DE OBRAS	22101 - SECRETARIA DE OBRAS	Fonte Tesouro	7.211.698,06	-	-	-	-	-	-	-	-	15.145.553,51	-	-	45.047.657,34	
		Fonte Tesouro	32.629.665,06	14.852,21	-	-	-	-	-	35.061.394,19	-	25.110.556,82	508.822,34	-	481.564.720,57	
		Total	39.841.363,12	14.852,21	-	-	-	-	-	35.061.394,19	-	40.256.110,33	508.822,34	-	526.612.377,91	
	22201 - COMPANHIA URB. DA NOVA CAPITAL DO BRASIL	Fonte Tesouro	-	-	-	-	-	-	-	-	-	-	697.793,70	-	37.092.340,43	
		Fonte Tesouro	192.987,49	-	-	-	-	-	-	-	-	-	25.382.856,26	-	221.686.262,82	
		Outras Fontes	-	-	-	-	-	-	-	-	-	-	1.263.333,05	-	1.908.151,00	
		Total	192.987,49	-	-	-	-	-	-	-	-	-	27.343.983,01	-	260.686.754,25	
22000 - SECRETARIA DE OBRAS Total			40.034.350,61	14.852,21	-	-	-	-	-	35.061.394,19	-	40.256.110,33	27.852.805,35	-	787.299.132,16	
23000 - SECRETARIA DE SAÚDE	23202 - FUNDAÇÃO HEMOCENTRO DE BRASÍLIA	Fonte Tesouro	-	-	-	-	-	-	-	-	-	-	214.444,41	-	12.301.570,36	
		Outras Fontes	-	-	-	-	-	-	-	-	-	-	28.000,00	-	358.294,92	
		Total	-	-	-	-	-	-	-	-	-	-	242.444,41	-	12.659.865,28	
	23203 - FUNDAÇÃO DE ENSINO E PESQ. EM CIÊNCIAS DA SAÚDE	Fonte Tesouro	-	-	-	-	-	-	-	-	-	-	91.330,88	-	6.675.264,86	
		Outras Fontes	-	-	-	-	-	-	-	-	-	-	-	-	130.706,56	
Total	-	-	-	-	-	-	-	-	-	-	-	91.330,88	-	6.805.971,42		



EXECUÇÃO DA DESPESA POR ÓRGÃO, UNIDADE ORÇAMENTÁRIA E FUNÇÃO - 2008

ÓRGÃO	UNIDADE ORÇAMENTÁRIA	TIPO FONTE	DESPESA EMPENHADA													
			17 SANEAMENTO	18 GESTÃO AMBIENTAL	19 CIÊNCIA E TECNOLOGIA	20 AGRICULTURA	22 INDÚSTRIA	23 COMÉRCIO E SERVIÇOS	24 COMUNICAÇÕES	25 ENERGIA	26 TRANSPORTE	27 DESPORTO E LAZER	28 ENCARGOS ESPECIAIS	99 RESERVA DE CONTINGÊNCIA	TOTAL	
	23901 - FUNDO DE SAÚDE DO DF	Fonte Tesouro	-	-	-	-	-	-	-	-	-	-	-	-	85.083.774,43	
		Fonte Tesouro	-	-	-	-	-	-	-	-	-	-	65.685.188,64	-	1.578.966.977,26	
		Total	-	-	-	-	-	-	-	-	-	-	65.685.188,64	-	1.664.050.751,69	
23000 - SECRETARIA DE SAÚDE Total			-	-	-	-	-	-	-	-	-	66.018.963,93	-	1.683.516.588,39		
	24101 - SEC. DE SEGURANÇA PÚBLICA	Fonte Tesouro	-	-	-	-	-	-	-	-	-	-	-	-	3.411.049,45	
		Fonte Tesouro	-	-	-	-	-	-	-	-	-	-	17.356,25	-	63.929.007,18	
		Total	-	-	-	-	-	-	-	-	-	-	17.356,25	-	67.340.056,63	
	24103 - POLÍCIA MILITAR DO DF	Fonte Tesouro	-	-	-	-	-	-	-	-	-	-	-	-	2.100.600,00	
		Fonte Tesouro	-	-	-	-	-	-	-	-	-	-	-	-	14.939.054,13	
		Total	-	-	-	-	-	-	-	-	-	-	-	-	17.039.654,13	
	24104 - CORPO DE BOMBEIROS MILITAR DO DF	Fonte Tesouro	-	-	-	-	-	-	-	-	-	-	-	-	352.813,17	
		Fonte Tesouro	-	-	-	-	-	-	-	-	-	-	-	-	11.107.255,14	
		Total	-	-	-	-	-	-	-	-	-	-	-	-	11.460.068,31	
	24105 - POLÍCIA CÍVIL DO DF	Fonte Tesouro	-	-	-	-	-	-	-	-	-	-	-	-	138.000,00	
		Total	-	-	-	-	-	-	-	-	-	-	-	-	138.000,00	
			24201 - DEPARTAMENTO DE TRÂNSITO DO DF	Fonte Tesouro	-	-	-	-	-	-	-	-	-	-	-	-
Fonte Tesouro	-			-	-	-	-	-	-	-	-	-	-	-	11.935.053,38	
Outras Fontes	-			-	-	-	-	-	-	-	-	-	4.142.764,71	-	189.694.805,97	
Total	-	-	-	-	-	-	-	-	-	-	4.142.764,71	-	212.456.532,67			
	24901 - FUNDO DE SAÚDE DA POLÍCIA MILITAR	Fonte Tesouro	-	-	-	-	-	-	-	-	-	-	-	-	-	
		Fonte Tesouro	-	-	-	-	-	-	-	-	-	-	-	-	64.250,25	
		Total	-	-	-	-	-	-	-	-	-	-	-	-	64.250,25	
	24902 - FUNDO DE SAÚDE DO CORPO DE BOMBEIROS	Fonte Tesouro	-	-	-	-	-	-	-	-	-	-	-	-	418.000,00	
		Fonte Tesouro	-	-	-	-	-	-	-	-	-	-	-	-	6.451.570,53	
		Total	-	-	-	-	-	-	-	-	-	-	-	-	6.869.570,53	
	24903 - FUNDO DE REEQUIPAMENTO DOS ORGÃOS INTEG. DA SSP DO DF	Fonte Tesouro	-	-	-	-	-	-	-	-	-	-	-	-	501.864,00	
		Fonte Tesouro	-	-	-	-	-	-	-	-	-	-	2.412,85	-	311.163,67	
		Total	-	-	-	-	-	-	-	-	-	-	2.412,85	-	813.027,67	
	24904 - FUNDO DE MODER. MANUT. E REEQUIP. DA PM DO DF - FUNPM	Fonte Tesouro	-	-	-	-	-	-	-	-	-	-	-	-	-	
		Fonte Tesouro	-	-	-	-	-	-	-	-	-	-	-	-	-	
		Total	-	-	-	-	-	-	-	-	-	-	-	-	-	
	24905 - FUNDO DE MODER. MANUT. E REEQUIP. DO CBMDF - FUNCBM	Fonte Tesouro	-	-	-	-	-	-	-	-	-	-	-	-	36.480,00	
		Fonte Tesouro	-	-	-	-	-	-	-	-	-	-	-	-	438.700,00	
		Total	-	-	-	-	-	-	-	-	-	-	-	-	475.180,00	
	24906 - FUNDO DE MODERN., MANUT. E REEQUIP. DA POLÍCIA CIVIL DO DF - FUNPCDF	Fonte Tesouro	-	-	-	-	-	-	-	-	-	-	-	-	177.723,00	
		Fonte Tesouro	-	-	-	-	-	-	-	-	-	-	429,10	-	2.189.736,10	
		Total	-	-	-	-	-	-	-	-	-	-	429,10	-	2.367.459,10	
24000 - SEC. DE SEGURANÇA PÚBLICA Total			-	-	-	-	-	-	-	-	-	4.162.962,91	-	319.023.799,29		
	25101 - SECRETARIA DE TRABALHO DO DF	Fonte Tesouro	-	-	-	-	-	-	-	-	-	-	215.631,60	-	13.607.974,28	
		Total	-	-	-	-	-	-	-	-	-	-	215.631,60	-	13.607.974,28	
		25902 - FUNDO PARA GERAÇÃO DE EMP. E RENDA DO DF - FUNGER	Fonte Tesouro	-	-	-	-	-	-	-	-	-	-	-	-	6.744.782,03
			Fonte Tesouro	-	-	-	-	-	-	-	-	-	-	-	-	2.738.160,05
Total	-	-	-	-	-	-	-	-	-	-	-	-	-	9.482.942,08		
25000 - SECRETARIA DO TRABALHO Total			-	-	-	-	-	-	-	-	-	-	215.631,60	-	23.090.916,36	



EXECUÇÃO DA DESPESA POR ÓRGÃO, UNIDADE ORÇAMENTÁRIA E FUNÇÃO - 2008

ÓRGÃO	UNIDADE ORÇAMENTÁRIA	TIPO FONTE	DESPESA EMPENHADA												
			17 SANEAMENTO	18 GESTÃO AMBIENTAL	19 CIÊNCIA E TECNOLOGIA	20 AGRICULTURA	22 INDÚSTRIA	23 COMÉRCIO E SERVIÇOS	24 COMUNICAÇÕES	25 ENERGIA	26 TRANSPORTE	27 DESPORTO E LAZER	28 ENCARGOS ESPECIAIS	99 RESERVA DE CONTINGÊNCIA	TOTAL
26000 - SECRETARIA DE TRANSPORTES	26101 - SECRETARIA DE TRANSPORTES	Fonte Tesouro	-	-	-	-	-	-	-	-	2.390.082,71	-	-	-	2.390.082,71
		Fonte Tesouro	-	-	-	-	-	-	-	-	27.084.097,39	-	429.777,44	-	63.144.561,18
		Total	-	-	-	-	-	-	-	-	29.474.180,10	-	429.777,44	-	65.534.643,89
	26201 - SOCIEDADE DE TRANSPORTES COLETIVOS DE BRASÍLIA	Fonte Tesouro	-	-	-	-	-	-	-	-	6.056.350,46	-	7.449.413,41	-	13.505.763,87
		Outras Fontes	-	-	-	-	-	-	-	-	4.036.787,16	-	13.927,11	-	4.050.714,27
		Total	-	-	-	-	-	-	-	-	10.093.137,62	-	7.463.340,52	-	17.556.478,14
	26204 - DFTRANS - TRANSPORTE URBANO DO DF	Fonte Tesouro	-	-	-	-	-	-	-	-	11.882.128,33	-	123.540,60	-	12.518.208,83
		Outras Fontes	-	-	-	-	-	-	-	-	5.550.214,60	-	1.172.249,46	-	6.722.464,06
		Total	-	-	-	-	-	-	-	-	17.432.342,93	-	1.295.790,06	-	19.240.672,89
	26205 - DEPARTAMENTO DE ESTRADAS DE RODAGEM DO DF	Fonte Tesouro	-	-	-	-	-	-	-	-	21.922.620,26	-	-	-	22.272.390,93
		Fonte Tesouro	-	-	-	-	-	-	-	-	136.967.227,91	-	2.112.883,22	-	162.473.020,11
		Outras Fontes	-	-	-	-	-	-	-	-	64.668.977,95	-	1.483.124,90	-	66.152.102,85
		Total	-	-	-	-	-	-	-	-	223.558.826,12	-	3.596.008,12	-	250.897.513,89
	26206 - COMPANHIA DO METROPOLITANO DO DF	Fonte Tesouro	-	-	-	-	-	-	-	-	15.000.000,00	-	-	-	15.000.000,00
		Fonte Tesouro	-	-	-	-	-	-	-	-	188.017.150,21	-	1.385.682,98	-	189.402.833,19
		Outras Fontes	-	-	-	-	-	-	-	-	55.810.182,22	-	53.417,13	-	55.863.599,35
		Total	-	-	-	-	-	-	-	-	258.827.332,43	-	1.439.100,11	-	260.266.432,54
	26905 - FUNDO DE TRANSPORTE PÚBLICO COLETIVO DO DF	Fonte Tesouro	-	-	-	-	-	-	-	-	6.499.662,61	-	-	-	6.499.662,61
		Fonte Tesouro	-	-	-	-	-	-	-	-	-	-	-	-	-
		Outras Fontes	-	-	-	-	-	-	-	-	6.577.623,95	-	-	-	6.577.623,95
		Total	-	-	-	-	-	-	-	-	13.077.286,56	-	-	-	13.077.286,56
26000 - SECRETARIA DE TRANSPORTES Total			-	-	-	-	-	-	-	-	552.463.105,76	-	14.224.016,25	-	626.573.027,91
28000 - SEC. DE DESENV. URBANO E MEIO AMBIENTE	28101 - SECRETARIA DE DESENV. URBANO E MEIO AMBIENTE	Fonte Tesouro	4.892.811,32	121.602,06	-	-	-	-	-	-	-	-	-	-	5.974.915,68
		Fonte Tesouro	30.446.701,72	3.658.737,98	-	-	-	-	-	-	-	-	14.922.453,76	-	127.536.440,28
		Total	35.339.513,04	3.780.340,04	-	-	-	-	-	-	-	-	14.922.453,76	-	133.511.355,96
	28102 - JARDIM BOTÂNICO DE BRASÍLIA	Fonte Tesouro	-	2.851.440,47	-	-	-	-	-	-	-	-	-	-	3.051.148,93
		Total	-	2.851.440,47	-	-	-	-	-	-	-	-	-	-	3.051.148,93
	28204 - AGÊNCIA REGULADORA DE ÁGUAS E SANEAMENTO DO DF	Fonte Tesouro	-	2.408.328,11	-	-	-	-	-	-	-	-	-	-	2.408.328,11
		Fonte Tesouro	-	6.703.365,04	-	-	-	-	-	-	-	-	560.673,67	-	7.264.038,71
		Total	-	9.111.693,15	-	-	-	-	-	-	-	-	560.673,67	-	9.672.366,82
	28205 - SERVIÇO DE LIMPEZA URBANA SLU	Fonte Tesouro	-	-	-	-	-	-	-	-	-	-	-	-	5.287.063,20
		Fonte Tesouro	-	-	-	-	-	-	-	-	-	-	4.515.707,68	-	339.578.731,20
		Outras Fontes	-	-	-	-	-	-	-	-	-	-	-	-	129.296,98
		Total	-	-	-	-	-	-	-	-	-	-	4.515.707,68	-	344.995.091,38
	28206 - FUNDAÇÃO JARDIM ZOOLOGICO DE BRASÍLIA	Fonte Tesouro	-	13.171.471,23	-	-	-	-	-	-	-	-	314.295,27	-	14.833.653,81
		Outras Fontes	-	289.011,90	-	-	-	-	-	-	-	-	-	-	289.011,90
		Total	-	13.460.483,13	-	-	-	-	-	-	-	-	314.295,27	-	15.122.665,71
	28207 - COMPANHIA DE PLANEJAMENTO DO DF	Fonte Tesouro	-	-	-	-	-	-	-	-	-	-	391.291,02	-	85.216.134,97
		Outras Fontes	-	-	-	-	-	-	-	-	-	-	-	-	7.113.461,77
		Total	-	-	-	-	-	-	-	-	-	-	391.291,02	-	92.329.596,74
	28208 - INSTITUTO DO MEIO AMBIENTE E DOS REC. HÍDRICOS DO DF - BRASÍLIA AMBIENTAL	Fonte Tesouro	-	2.700.000,00	-	-	-	-	-	-	-	-	-	-	2.700.000,00
		Fonte Tesouro	-	14.919.963,80	-	-	-	-	-	-	-	-	184.870,33	-	15.104.834,13
		Outras Fontes	-	358.110,97	-	-	-	-	-	-	-	-	-	-	358.110,97
Total		-	17.978.074,77	-	-	-	-	-	-	-	-	184.870,33	-	18.162.945,10	



EXECUÇÃO DA DESPESA POR ÓRGÃO, UNIDADE ORÇAMENTÁRIA E FUNÇÃO - 2008

ÓRGÃO	UNIDADE ORÇAMENTÁRIA	TIPO FONTE	DESPESA EMPENHADA												
			17	18	19	20	22	23	24	25	26	27	28	99	TOTAL
			SANEAMENTO	GESTÃO AMBIENTAL	CIÊNCIA E TECNOLOGIA	AGRICULTURA	INDÚSTRIA	COMÉRCIO E SERVIÇOS	COMUNICAÇÕES	ENERGIA	TRANSPORTE	DESPORTO E LAZER	ENCARGOS ESPECIAIS	RESERVA DE CONTINGÊNCIA	
	28209 - COMPANHIA DE DESENV. HABITACIONAL DO DF - CODHAB	Fonte Tesouro	-	-	-	-	-	-	-	-	-	-	-	-	3.093.648,57
		Outras Fontes	-	-	-	-	-	-	-	-	-	-	-	-	29.474,57
		Total	-	-	-	-	-	-	-	-	-	-	-	-	3.123.123,14
	28901 - FUNDO DE DESENVOLVIMENTO URBANO DO DF	Fonte Tesouro	-	-	-	-	-	-	-	-	-	-	-	-	49.100,00
		Total	-	-	-	-	-	-	-	-	-	-	-	-	49.100,00
	28902 - FUNDO HABITACIONAL DO DF	Fonte Tesouro	-	-	-	-	-	-	-	-	-	-	-	-	-
		Total	-	-	-	-	-	-	-	-	-	-	-	-	-
	28903 - FUNDO ÚNICO DE MEIO AMBIENTE DO DF	Fonte Tesouro	-	-	-	-	-	-	-	-	-	-	-	-	-
		Fonte Tesouro	-	-	-	-	-	-	-	-	-	-	-	-	-
		Total	-	-	-	-	-	-	-	-	-	-	-	-	-
	28000 - SEC. DE DESENV. URB.E MEIO AMBIENTE Total			35.339.513,04	47.182.031,56	-	-	-	-	-	-	-	20.889.291,73	-	620.017.393,78
	32000 - SECRETARIA DE PLANEJAMENTO E GESTÃO	32101 - SECRETARIA DE PLANEJAMENTO E GESTÃO	Fonte Tesouro	-	-	-	-	-	-	-	-	-	-	-	-
Fonte Tesouro			-	-	-	-	-	-	-	-	-	-	828.876,92	-	435.897.281,92
Total			-	-	-	-	-	-	-	-	-	-	828.876,92	-	445.895.843,31
32202 - INSTITUTO DE ASSISTÊNCIA À SAÚDE DOS SERVIDORES DO DF - INAS		Fonte Tesouro	-	-	-	-	-	-	-	-	-	-	-	-	5.751.948,08
		Outras Fontes	-	-	-	-	-	-	-	-	-	-	-	-	-
Total		-	-	-	-	-	-	-	-	-	-	-	-	5.751.948,08	
32203 - INSTITUTO DE PREVIDÊNCIA DOS SERVIDORES DO DF		Outras Fontes	-	-	-	-	-	-	-	-	-	-	-	-	-
		Total	-	-	-	-	-	-	-	-	-	-	-	-	-
32901 - FUNDO DE MELHORIA DA GESTÃO PÚBLICA DA SEC. DE GESTÃO ADM. - PRÓ GESTÃO		Fonte Tesouro	-	-	-	-	-	-	-	-	-	-	-	-	1.020.696,59
		Fonte Tesouro	-	-	-	-	-	-	-	-	-	-	-	-	1.002.127,66
Total		-	-	-	-	-	-	-	-	-	-	-	-	-	2.022.824,25
32000 - SEC. DE PLANEJAMENTO E GESTÃO Total			-	-	-	-	-	-	-	-	-	828.876,92	-	453.670.615,64	
34000 - SECRETARIA DE ESPORTE	34101 - SECRETARIA DE ESPORTE	Fonte Tesouro	-	-	-	-	-	-	-	-	-	12.054.750,36	-	-	12.054.750,36
		Fonte Tesouro	-	-	-	-	-	-	-	-	-	55.359.256,05	91.073,12	-	57.769.883,89
		Total	-	-	-	-	-	-	-	-	-	67.414.006,41	91.073,12	-	69.824.634,25
	34901 - FUNDO DE PROMOÇÃO AO ESPORTE, EDUC. FÍSICA E LAZER	Fonte Tesouro	-	-	-	-	-	-	-	-	-	-	-	-	-
		Total	-	-	-	-	-	-	-	-	-	-	-	-	-
	34902 - FUNDO DE APOIO AO ESPORTE	Fonte Tesouro	-	-	-	-	-	-	-	-	-	-	-	-	-
Total	-	-	-	-	-	-	-	-	-	-	-	-	-	-	
34000 - SECRETARIA DE ESPORTE Total			-	-	-	-	-	-	-	-	-	67.414.006,41	91.073,12	-	69.824.634,25
40000 - SECRET. DE CIÊNCIA E TECNOLOGIA	40101 - SECRETARIA DE CIÊNCIA E TECNOLOGIA	Fonte Tesouro	-	-	112.864,30	-	-	-	-	-	-	-	-	-	112.864,30
		Fonte Tesouro	-	-	4.102.215,24	-	-	-	-	-	-	-	577.055,96	-	12.904.389,27
		Total	-	-	4.215.079,54	-	-	-	-	-	-	-	577.055,96	-	13.017.253,57
	40201 - FUNDACAO DE APOIO A PESQUISA DO DF	Fonte Tesouro	-	-	4.156.665,60	-	-	-	-	-	-	-	-	-	4.156.665,60
		Fonte Tesouro	-	-	33.109.388,71	-	-	-	-	-	-	-	240.683,63	-	33.350.072,34
		Outras Fontes	-	-	3.922.842,85	-	-	-	-	-	-	-	-	-	3.922.842,85
		Total	-	-	41.188.897,16	-	-	-	-	-	-	-	240.683,63	-	41.429.580,79
	40901 - FUNDO DE APOIO À PESQUISA DO DF	Fonte Tesouro	-	-	-	-	-	-	-	-	-	-	-	-	-
Total		-	-	-	-	-	-	-	-	-	-	-	-	-	
40000 - SEC. DE CIÊNCIA E TECNOLOGIA Total			-	-	45.403.976,70	-	-	-	-	-	-	817.739,59	-	54.446.834,36	



EXECUÇÃO DA DESPESA POR ÓRGÃO, UNIDADE ORÇAMENTÁRIA E FUNÇÃO - 2008

ÓRGÃO	UNIDADE ORÇAMENTÁRIA	TIPO FONTE	DESPESA EMPENHADA													
			17	18	19	20	22	23	24	25	26	27	28	99	TOTAL	
			SANEAMENTO	GESTÃO AMBIENTAL	CIÊNCIA E TECNOLOGIA	AGRICULTURA	INDÚSTRIA	COMÉRCIO E SERVIÇOS	COMUNICAÇÕES	ENERGIA	TRANSPORTE	DESPORTO E LAZER	ENCARGOS ESPECIAIS	RESERVA DE CONTINGÊNCIA		
44000 - SEC. DE EST. DE JUSTIÇA, DIR. HUM. E CIDADANIA	44101 - SECRETARIA DE JUSTIÇA, DIREITOS HUMANOS E CIDADANIA	Fonte Tesouro	-	-	-	-	-	-	-	-	-	-	2.871.500,65	-	15.023.277,51	
		Fonte Tesouro	-	-	-	-	-	-	-	-	-	47.070,00	1.324.883,38	-	236.642.927,11	
		Total	-	-	-	-	-	-	-	-	-	47.070,00	4.196.384,03	-	251.666.204,62	
	44202 - FUNDAÇÃO DE AMPARO AO TRABALHADOR PRESO	Fonte Tesouro	-	-	-	-	-	-	-	-	-	-	-	-	715.322,14	
		Outras Fontes	-	-	-	-	-	-	-	-	-	-	-	-	7.242.063,27	
		Total	-	-	-	-	-	-	-	-	-	-	-	-	7.957.385,41	
	44901 - FUNDO PARA PREV., CONT. E TRAT. DOS DEPENDENTES QUÍMICOS DO DF	Fonte Tesouro	-	-	-	-	-	-	-	-	-	-	-	-	-	
		Total	-	-	-	-	-	-	-	-	-	-	-	-	-	
	44902 - FUNDO DE DEFESA DOS DIREITOS DO CONSUMIDOR	Fonte Tesouro	-	-	-	-	-	-	-	-	-	-	-	-	-	
		Fonte Tesouro	-	-	-	-	-	-	-	-	-	-	-	-	-	
		Total	-	-	-	-	-	-	-	-	-	-	-	-	-	
	44903 - FUNDO DOS DIREITOS DA CRIANÇA E DO ADOLESCENTE	Fonte Tesouro	-	-	-	-	-	-	-	-	-	-	-	-	2.331.190,09	
		Fonte Tesouro	-	-	-	-	-	-	-	-	-	-	-	-	-	
		Total	-	-	-	-	-	-	-	-	-	-	-	-	2.331.190,09	
	44904 - FUNDO DE APOIO E ASSISTÊNCIA AO IDOSO DO DF	Fonte Tesouro	-	-	-	-	-	-	-	-	-	-	-	-	-	
		Total	-	-	-	-	-	-	-	-	-	-	-	-	-	
	44905 - FUNDO DE APOIO E APARELH. DO CENTRO DE ASSIST. JUDICIÁRIA DO DF - PROJUR	Fonte Tesouro	-	-	-	-	-	-	-	-	-	-	-	-	18.550,00	
		Total	-	-	-	-	-	-	-	-	-	-	-	-	18.550,00	
	44000 - SEC. DE EST. DE JUST. DIR. HUM. E CIDADANIA Total			-	-	-	-	-	-	-	-	-	47.070,00	4.196.384,03	-	261.973.330,12
	45000 - COREGEDORIA GERAL DO DISTRITO FEDERAL	45101 - CORREGEDORIA-GERAL DO DF	Fonte Tesouro	-	-	-	-	-	-	-	-	-	-	500.931,33	-	33.204.260,53
Total			-	-	-	-	-	-	-	-	-	-	500.931,33	-	33.204.260,53	
45000 - COREGEDORIA GERAL DO DF Total			-	-	-	-	-	-	-	-	-	-	500.931,33	-	33.204.260,53	
47000 - SECRETARIA DE HABITAÇÃO DO DF	47101 - SECRETARIA DE HABITAÇÃO DO DF	Fonte Tesouro	-	-	-	-	-	-	-	-	-	-	21.457,76	-	1.648.896,17	
		Total	-	-	-	-	-	-	-	-	-	-	21.457,76	-	1.648.896,17	
	47209 - COMPANHIA DE DESENV. HABITACIONAL DO DF - CODHAB	Fonte Tesouro	-	-	-	-	-	-	-	-	-	-	123.917,17	-	2.984.859,69	
		Outras Fontes	-	-	-	-	-	-	-	-	-	-	-	-	195.806,75	
		Total	-	-	-	-	-	-	-	-	-	-	123.917,17	-	3.180.666,44	
	47902 - FUNDO HABITACIONAL DO DF	Fonte Tesouro	-	-	-	-	-	-	-	-	-	-	-	-	-	
		Total	-	-	-	-	-	-	-	-	-	-	-	-	-	
47000 - SECRETARIA DE HABITAÇÃO DO DF Total			-	-	-	-	-	-	-	-	-	-	145.374,93	-	4.829.562,61	
90000 - RESERVA DE CONTINGÊNCIA	90101 - RESERVA DE CONTINGÊNCIA	Fonte Tesouro	-	-	-	-	-	-	-	-	-	-	-	-	-	
		Total	-	-	-	-	-	-	-	-	-	-	-	-	-	
90000 - RESERVA DE CONTINGÊNCIA Total			-	-	-	-	-	-	-	-	-	-	-	-	-	
TOTAL DA DESPESA EMPENHADA			75.373.863,65	47.196.883,77	45.653.976,70	101.107.519,58	-	43.839.105,32	4.920,00	96.242.650,41	552.463.105,76	112.782.524,54	511.819.550,76	-	10.088.787.667,94	



EXECUÇÃO DA DESPESA POR UNIDADE GESTORA E FUNÇÃO - 2008

UNIDADE GESTORA	TIPO FONTE	DESPESA EMPENHADA												
		01	02	04	06	08	09	10	11	12	13	14	15	16
		LEGISLATIVA	JUDICIÁRIA	ADMINISTRAÇÃO	SEGURANÇA PÚBLICA	ASSISTÊNCIA SOCIAL	PREVIDÊNCIA SOCIAL	SAÚDE	TRABALHO	EDUCAÇÃO	CULTURA	DIREITOS DA CIDADANIA	URBANISMO	HABITAÇÃO
010101 - CÂMARA LEGISLATIVA DO DF	Fonte Tesouro	224.674.755,23	-	-	-	-	12.321.124,48	-	-	-	-	-	-	-
	Total	224.674.755,23	-	-	-	-	12.321.124,48	-	-	-	-	-	-	-
010202 - FUNDAÇÃO CÂMARA LEGISLATIVA DO DF - FUNCAL	Fonte Tesouro	-	-	-	-	-	-	-	-	-	-	-	-	-
	Total	-	-	-	-	-	-	-	-	-	-	-	-	-
010901 - FUNDO DE ASSIST. À SAÚDE DA CLDF	Fonte Tesouro	-	-	-	-	-	-	13.437.173,75	-	-	-	-	-	-
	Total	-	-	-	-	-	-	13.437.173,75	-	-	-	-	-	-
020101 - TRIBUNAL DE CONTAS DO DF	Fonte Tesouro	150.323,42	-	-	-	-	-	-	-	-	-	-	-	-
	Fonte Tesouro	158.062.109,43	-	-	-	-	86.244.916,61	-	-	-	-	-	-	-
	Total	158.212.432,85	-	-	-	-	86.244.916,61	-	-	-	-	-	-	-
100101 - GABINETE DO VICE - GOVERNADOR	Fonte Tesouro	-	-	5.746.407,81	-	-	-	-	-	-	-	-	-	-
	Total	-	-	5.746.407,81	-	-	-	-	-	-	-	-	-	-
110101 - SECRETARIA DE GOVERNO	Fonte Tesouro	-	-	-	-	-	-	-	-	-	-	-	21.999.880,90	-
	Fonte Tesouro	-	-	286.149.138,92	-	-	97.891.426,46	-	-	-	-	-	9.216.708,00	-
	Total	-	-	286.149.138,92	-	-	97.891.426,46	-	-	-	-	-	31.216.588,90	-
110132 - AGENCIA DE COMUNICAÇÃO SOCIAL	Fonte Tesouro	-	-	129.822.835,46	-	-	1.809.755,65	-	-	-	12.469.070,20	-	-	-
	Total	-	-	129.822.835,46	-	-	1.809.755,65	-	-	-	12.469.070,20	-	-	-
110201 - AGÊNCIA DE FISCALIZAÇÃO DO DF	Fonte Tesouro	-	-	274.092,79	-	-	-	-	-	-	-	-	-	-
	Total	-	-	274.092,79	-	-	-	-	-	-	-	-	-	-
110901 - FUNDO DO DIREITO DA CRIANÇA E DO ADOLESCENTE	Fonte Tesouro	-	-	-	-	-	-	-	-	-	-	2.331.190,09	-	-
	Fonte Tesouro	-	-	-	-	-	-	-	-	-	-	-	-	-
	Total	-	-	-	-	-	-	-	-	-	-	2.331.190,09	-	-
110902 - FUNDO P/PREV. CONTR. E TRAT. DEPEND. QUIM. DF	Fonte Tesouro	-	-	-	-	-	-	-	-	-	-	-	-	-
	Total	-	-	-	-	-	-	-	-	-	-	-	-	-
110903 - FUNDO DE DEFESA DOS DIREITOS DO CONSUMIDOR	Fonte Tesouro	-	-	-	-	-	-	-	-	-	-	-	-	-
	Fonte Tesouro	-	-	-	-	-	-	-	-	-	-	-	-	-
	Total	-	-	-	-	-	-	-	-	-	-	-	-	-
110904 - FUNDO DE APOIO E ASSIST. AO IDOSO DO DF	Fonte Tesouro	-	-	-	-	-	-	-	-	-	-	-	-	-
	Total	-	-	-	-	-	-	-	-	-	-	-	-	-
120101 - PROCURADORIA GERAL DO DF	Fonte Tesouro	-	-	70.900.905,80	-	-	53.243.035,42	-	-	-	-	-	-	-
	Total	-	-	70.900.905,80	-	-	53.243.035,42	-	-	-	-	-	-	-
120901 - FUNDO DA PROCURADORIA DO DF	Fonte Tesouro	-	-	1.239.347,23	-	-	-	-	-	-	-	-	-	-
	Fonte Tesouro	-	-	353.436,67	-	-	-	-	-	-	-	-	-	-
	Total	-	-	1.592.783,90	-	-	-	-	-	-	-	-	-	-
130101 - SECRETARIA DE FAZENDA DO DF	Fonte Tesouro	-	-	-	-	-	-	-	-	-	-	-	-	-
	Total	-	-	-	-	-	-	-	-	-	-	-	-	-
130103 - SEÇÃO DE ORÇAMENTO DA SEC. DE FAZENDA	Fonte Tesouro	-	-	14.771.213,53	-	-	-	-	-	-	-	-	-	-
	Fonte Tesouro	-	-	229.244.452,65	-	-	231.320.717,84	-	-	-	-	-	-	-
	Total	-	-	244.015.666,18	-	-	231.320.717,84	-	-	-	-	-	-	-
130201 - COMPANHIA DE PLANEJAMENTO DO DF	Fonte Tesouro	-	-	85.517.163,93	-	-	-	-	-	-	-	-	-	-
	Outras Fontes	-	-	7.113.461,77	-	-	-	-	-	-	-	-	-	-
	Total	-	-	92.630.625,70	-	-	-	-	-	-	-	-	-	-



EXECUÇÃO DA DESPESA POR UNIDADE GESTORA E FUNÇÃO - 2008

UNIDADE GESTORA	TIPO FONTE	DESPESA EMPENHADA												
		01	02	04	06	08	09	10	11	12	13	14	15	16
		LEGISLATIVA	JUDICIÁRIA	ADMINISTRAÇÃO	SEGURANÇA PÚBLICA	ASSISTÊNCIA SOCIAL	PREVIDÊNCIA SOCIAL	SAÚDE	TRABALHO	EDUCAÇÃO	CULTURA	DIREITOS DA CIDADANIA	URBANISMO	HABITAÇÃO
130901 - FUNDO DE DESENVOLVIMENTO DO DF	Fonte Tesouro	-	-	110.344.398,90	-	-	-	-	-	-	-	-	-	-
	Total	-	-	110.344.398,90	-	-	-	-	-	-	-	-	-	-
130902 - FUNDO DE MODER. REAPAR. DA ADM. FAZENDÁRIA	Fonte Tesouro	-	-	2.299.018,37	-	-	-	-	-	-	-	-	-	-
	Total	-	-	2.299.018,37	-	-	-	-	-	-	-	-	-	-
130910 - FUNDO DA PREVIDÊNCIA	Fonte Tesouro	-	-	-	-	-	-	-	-	-	-	-	-	-
	Total	-	-	-	-	-	-	-	-	-	-	-	-	-
140202 - INSTITUTO DE ASSIST. À SAÚDE DOS SERV. DO DF	Fonte Tesouro	-	-	-	-	-	-	5.751.948,08	-	-	-	-	-	-
	Outras Fontes	-	-	-	-	-	-	-	-	-	-	-	-	-
	Total	-	-	-	-	-	-	5.751.948,08	-	-	-	-	-	-
140905 - FUNDO DE MELHORIA DA GESTÃO PÚBLICA - PRO-GESTÃO	Fonte Tesouro	-	-	1.020.696,59	-	-	-	-	-	-	-	-	-	-
	Fonte Tesouro	-	-	1.002.127,66	-	-	-	-	-	-	-	-	-	-
	Total	-	-	2.022.824,25	-	-	-	-	-	-	-	-	-	-
150106 - JARDIM BOTÂNICO DE BRASÍLIA	Fonte Tesouro	-	-	-	-	-	199.708,46	-	-	-	-	-	-	-
	Total	-	-	-	-	-	199.708,46	-	-	-	-	-	-	-
150201 - FUNDAÇÃO DE APOIO A PESQUISA DO DF	Fonte Tesouro	-	-	-	-	-	-	-	-	-	-	-	-	-
	Fonte Tesouro	-	-	-	-	-	-	-	-	-	-	-	-	-
	Outras Fontes	-	-	-	-	-	-	-	-	-	-	-	-	-
	Total	-	-	-	-	-	-	-	-	-	-	-	-	-
150204 - FUNDAÇÃO JARDIM ZOOLOGICO DE BRASÍLIA	Fonte Tesouro	-	-	-	-	-	1.148.987,31	-	-	-	-	-	-	-
	Outras Fontes	-	-	-	-	-	-	-	-	-	-	-	-	-
	Total	-	-	-	-	-	1.148.987,31	-	-	-	-	-	-	-
150205 - SERVIÇO DE LIMPEZA URBANA - SLU	Fonte Tesouro	-	-	-	-	-	-	-	-	-	-	-	5.287.063,20	-
	Fonte Tesouro	-	-	-	-	-	40.215.746,50	-	-	-	-	-	294.847.277,02	-
	Outras Fontes	-	-	-	-	-	-	-	-	-	-	-	129.296,98	-
	Total	-	-	-	-	-	40.215.746,50	-	-	-	-	-	300.263.637,20	-
150206 - AGÊNCIA REGULADORA DE ÁGUAS E SANEAMENTO DO DF	Fonte Tesouro	-	-	-	-	-	-	-	-	-	-	-	-	-
	Fonte Tesouro	-	-	-	-	-	-	-	-	-	-	-	-	-
	Total	-	-	-	-	-	-	-	-	-	-	-	-	-
150901 - FUNDO ÚNICO DE MEIO AMBIENTE DO DF	Fonte Tesouro	-	-	-	-	-	-	-	-	-	-	-	-	-
	Fonte Tesouro	-	-	-	-	-	-	-	-	-	-	-	-	-
	Total	-	-	-	-	-	-	-	-	-	-	-	-	-
160101 - SECRETARIA DE EDUCAÇÃO	Fonte Tesouro	-	-	-	-	-	-	-	-	30.930.614,51	-	-	-	-
	Fonte Tesouro	-	-	-	-	-	120.402,40	-	-	1.070.336.138,25	800.000,00	-	-	-
	Total	-	-	-	-	-	120.402,40	-	-	1.101.266.752,76	800.000,00	-	-	-
160202 - FUNDAÇÃO UNIVERSIDADE ABERTA DO DF	Fonte Tesouro	-	-	-	-	-	-	-	-	-	-	-	-	-
	Total	-	-	-	-	-	-	-	-	-	-	-	-	-
160902 - FUNDO DE APOIO AO PROG. PERM. ALF. JOV. ADULT	Fonte Tesouro	-	-	-	-	-	-	-	-	-	-	-	-	-
	Total	-	-	-	-	-	-	-	-	-	-	-	-	-



EXECUÇÃO DA DESPESA POR UNIDADE GESTORA E FUNÇÃO - 2008

UNIDADE GESTORA	TIPO FONTE	DESPESA EMPENHADA												
		01	02	04	06	08	09	10	11	12	13	14	15	16
		LEGISLATIVA	JUDICIÁRIA	ADMINISTRAÇÃO	SEGURANÇA PÚBLICA	ASSISTÊNCIA SOCIAL	PREVIDÊNCIA SOCIAL	SAÚDE	TRABALHO	EDUCAÇÃO	CULTURA	DIREITOS DA CIDADANIA	URBANISMO	HABITAÇÃO
160903 - FUNDO DE MANUT. E DESENV. DA EDUCAÇÃO BÁSICA	Fonte Tesouro	-	-	-	-	-	-	-	-	10.280.555,48	-	-	-	-
	Fonte Tesouro	-	-	-	-	-	-	-	-	1.111.333.233,30	-	-	-	-
	Total	-	-	-	-	-	-	-	-	1.121.613.788,78	-	-	-	-
170101 - SECRETARIA DE SAÚDE	Fonte Tesouro	-	-	-	-	-	-	85.083.774,43	-	-	-	-	-	-
	Fonte Tesouro	-	-	-	-	500.000,00	-	1.501.126.075,11	-	-	-	-	-	-
	Total	-	-	-	-	500.000,00	-	1.586.209.849,54	-	-	-	-	-	-
170202 - FUNDAÇÃO HEMOCENTRO DE BRASÍLIA	Fonte Tesouro	-	-	367.588,77	-	-	335.264,19	22.609.702,00	-	-	-	-	-	-
	Outras Fontes	-	-	-	-	-	-	330.294,92	-	-	-	-	-	-
	Total	-	-	367.588,77	-	-	335.264,19	22.939.996,92	-	-	-	-	-	-
170203 - FUNDAÇÃO DE ENSINO E PESQUISA EM CIÊNCIAS DA SAÚDE	Fonte Tesouro	-	-	-	-	-	-	2.005.283,44	-	4.835.757,54	-	-	173.177,50	-
	Outras Fontes	-	-	-	-	-	-	130.706,56	-	-	-	-	-	-
	Total	-	-	-	-	-	-	2.135.990,00	-	4.835.757,54	-	-	173.177,50	-
170901 - FUNDO DE SAÚDE DO DF	Fonte Tesouro	-	-	-	-	-	-	-	-	-	-	-	-	-
	Fonte Tesouro	-	-	-	-	-	-	-	-	-	-	-	-	-
	Total	-	-	-	-	-	-	-	-	-	-	-	-	-
180101 - SEC. DE DESENV. SOCIAL TRANSF. DE RENDA	Fonte Tesouro	-	-	-	-	-	-	-	11.435.164,84	-	-	-	-	-
	Fonte Tesouro	-	-	1.536.483,97	-	252.427.176,56	36.843.312,46	-	6.091.319,46	-	280.000,00	-	-	-
	Total	-	-	1.536.483,97	-	252.427.176,56	36.843.312,46	-	17.526.484,30	-	280.000,00	-	-	-
180901 - FUNDO HABITACIONAL DO DF	Fonte Tesouro	-	-	-	-	-	-	-	-	-	-	-	-	-
	Total	-	-	-	-	-	-	-	-	-	-	-	-	-
180902 - FUNDO DE ASSISTÊNCIA SOCIAL DO DF	Fonte Tesouro	-	-	-	-	5.798.143,98	-	-	-	-	-	-	-	-
	Fonte Tesouro	-	-	1.048.060,09	-	42.344.315,89	-	-	-	-	-	-	-	-
	Total	-	-	1.048.060,09	-	48.142.459,87	-	-	-	-	-	-	-	-
190101 - SECRETARIA DE OBRAS	Fonte Tesouro	-	-	-	-	-	-	-	-	-	-	-	20.492.105,77	-
	Fonte Tesouro	-	-	7.936.213,22	11.844.945,02	2.864.658,09	37.036.182,48	-	-	3.411.483,45	1.026.392,00	-	338.244.746,41	1.761.553,70
	Total	-	-	7.936.213,22	11.844.945,02	2.864.658,09	37.036.182,48	-	-	3.411.483,45	1.026.392,00	-	358.736.852,18	1.761.553,70
190103 - RA I - BRASÍLIA	Fonte Tesouro	-	-	3.262.647,27	-	-	-	-	-	296.579,32	47.049,00	-	1.588.596,10	-
	Total	-	-	3.262.647,27	-	-	-	-	-	296.579,32	47.049,00	-	1.588.596,10	-
190104 - RA II - GAMA	Fonte Tesouro	-	-	832.454,99	-	-	-	-	-	444.416,32	858.765,87	-	720.078,95	-
	Total	-	-	832.454,99	-	-	-	-	-	444.416,32	858.765,87	-	720.078,95	-
190105 - RA III - TAGUATINGA	Fonte Tesouro	-	-	1.057.432,78	-	-	-	-	-	747.058,23	3.121.906,91	-	8.165.042,10	-
	Total	-	-	1.057.432,78	-	-	-	-	-	747.058,23	3.121.906,91	-	8.165.042,10	-
190106 - RA IV - BRAZLÂNDIA	Fonte Tesouro	-	-	649.466,47	-	-	-	-	-	590.049,81	1.371.264,23	-	1.189.703,35	-
	Total	-	-	649.466,47	-	-	-	-	-	590.049,81	1.371.264,23	-	1.189.703,35	-
190107 - RA V - SOBRADINHO	Fonte Tesouro	-	-	1.173.331,70	-	-	-	-	-	148.253,75	234.023,75	-	395.410,37	-
	Total	-	-	1.173.331,70	-	-	-	-	-	148.253,75	234.023,75	-	395.410,37	-
190108 - RA VI - PLANALTINA	Fonte Tesouro	-	-	-	-	-	-	-	-	-	-	315.162,51	-	-
	Fonte Tesouro	-	-	1.143.697,08	-	-	-	-	-	446.577,37	949.770,40	-	1.202.391,13	-
	Total	-	-	1.143.697,08	-	-	-	-	-	446.577,37	949.770,40	315.162,51	1.202.391,13	-



EXECUÇÃO DA DESPESA POR UNIDADE GESTORA E FUNÇÃO - 2008

UNIDADE GESTORA	TIPO FONTE	DESPESA EMPENHADA												
		01	02	04	06	08	09	10	11	12	13	14	15	16
		LEGISLATIVA	JUDICIÁRIA	ADMINISTRAÇÃO	SEGURANÇA PÚBLICA	ASSISTÊNCIA SOCIAL	PREVIDÊNCIA SOCIAL	SAÚDE	TRABALHO	EDUCAÇÃO	CULTURA	DIREITOS DA CIDADANIA	URBANISMO	HABITAÇÃO
190109 - RA VII - PARANOÁ	Fonte Tesouro	-	-	822.499,27	-	-	-	-	-	736.537,27	668.332,09	-	432.206,48	-
	Total	-	-	822.499,27	-	-	-	-	-	736.537,27	668.332,09	-	432.206,48	-
190110 - RA VIII - NÚCLEO BANDEIRANTE	Fonte Tesouro	-	-	-	-	-	-	-	-	-	-	-	813.128,60	-
	Fonte Tesouro	-	-	1.344.422,72	-	446.565,62	-	-	-	150.000,00	133.903,80	-	1.886.051,03	-
	Total	-	-	1.344.422,72	-	446.565,62	-	-	-	150.000,00	133.903,80	-	2.699.179,63	-
190111 - RA IX - CEILÂNDIA	Fonte Tesouro	-	-	1.869.488,91	-	48.000,00	-	-	-	592.500,33	1.375.309,40	-	6.011.012,30	-
	Total	-	-	1.869.488,91	-	48.000,00	-	-	-	592.500,33	1.375.309,40	-	6.011.012,30	-
190112 - RA X - GUARÁ	Fonte Tesouro	-	-	1.286.109,31	-	-	-	-	-	296.598,07	98.500,50	-	2.257.364,41	-
	Total	-	-	1.286.109,31	-	-	-	-	-	296.598,07	98.500,50	-	2.257.364,41	-
190113 - RA XI - CRUZEIRO	Fonte Tesouro	-	-	772.233,24	-	-	-	-	-	-	108.706,20	-	424.127,85	-
	Total	-	-	772.233,24	-	-	-	-	-	-	108.706,20	-	424.127,85	-
190114 - RA XII SAMAMBAIA	Fonte Tesouro	-	-	-	-	-	-	-	-	-	-	-	2.210.454,87	-
	Fonte Tesouro	-	-	1.988.695,35	-	173.315,24	-	-	-	883.543,31	217.622,20	-	3.855.821,86	570.509,24
	Total	-	-	1.988.695,35	-	173.315,24	-	-	-	883.543,31	217.622,20	-	6.066.276,73	570.509,24
190115 - RA XIII - SANTA MARIA	Fonte Tesouro	-	-	855.822,14	-	59.980,00	-	-	-	296.684,90	523.444,22	-	1.734.091,14	-
	Total	-	-	855.822,14	-	59.980,00	-	-	-	296.684,90	523.444,22	-	1.734.091,14	-
190116 - RA XIV - SÃO SEBASTIÃO	Fonte Tesouro	-	-	-	-	-	-	-	-	-	-	-	956.272,38	-
	Fonte Tesouro	-	-	379.525,91	-	146.493,20	-	-	-	596.022,63	980.661,44	-	1.224.524,00	-
	Total	-	-	379.525,91	-	146.493,20	-	-	-	596.022,63	980.661,44	-	2.180.796,38	-
190117 - RA XV - RECANTO DAS EMAS	Fonte Tesouro	-	-	526.585,81	-	-	-	-	-	-	676.561,00	-	2.204.425,69	-
	Total	-	-	526.585,81	-	-	-	-	-	-	676.561,00	-	2.204.425,69	-
190118 - RA XVI - LAGO SUL	Fonte Tesouro	-	-	269.823,13	-	-	-	-	-	-	115.854,12	-	438.322,17	-
	Total	-	-	269.823,13	-	-	-	-	-	-	115.854,12	-	438.322,17	-
190119 - RA RAXVII - RIACHO FUNDO	Fonte Tesouro	-	-	-	-	-	-	-	-	-	-	-	1.007.694,01	-
	Fonte Tesouro	-	-	434.509,74	-	147.777,77	-	-	-	148.788,40	180.551,49	-	878.722,75	-
	Total	-	-	434.509,74	-	147.777,77	-	-	-	148.788,40	180.551,49	-	1.886.416,76	-
190120 - RA XVIII - LAGO NORTE	Fonte Tesouro	-	-	516.375,53	-	11.044,48	-	-	-	-	82.077,47	-	338.092,01	-
	Total	-	-	516.375,53	-	11.044,48	-	-	-	-	82.077,47	-	338.092,01	-
190121 - RA XIX - CANDANGOLÂNDIA	Fonte Tesouro	-	-	-	-	-	-	-	-	-	-	-	553.999,57	-
	Fonte Tesouro	-	-	371.631,79	-	-	-	-	-	149.272,72	248.205,92	-	362.802,72	-
	Total	-	-	371.631,79	-	-	-	-	-	149.272,72	248.205,92	-	916.802,29	-
190122 - RA XX - ÁGUAS CLARAS	Fonte Tesouro	-	-	780.485,42	-	-	-	-	-	448.394,36	82.981,58	-	3.857.352,30	-
	Total	-	-	780.485,42	-	-	-	-	-	448.394,36	82.981,58	-	3.857.352,30	-
190123 - RA XXI - RIACHO FUNDO II	Fonte Tesouro	-	-	276.599,24	-	-	-	-	-	149.588,88	209.037,49	-	868.285,69	-
	Total	-	-	276.599,24	-	-	-	-	-	149.588,88	209.037,49	-	868.285,69	-
190124 - RA XXII - SUDOESTE/OCTOGONAL	Fonte Tesouro	-	-	173.123,26	-	-	-	-	-	-	27.980,13	-	324.489,29	-
	Total	-	-	173.123,26	-	-	-	-	-	-	27.980,13	-	324.489,29	-
190125 - RA XXIII - VARJÃO	Fonte Tesouro	-	-	-	-	-	-	-	-	-	-	-	727.334,76	-
	Fonte Tesouro	-	-	258.316,92	-	147.622,84	-	-	-	149.503,53	41.250,00	-	301.016,62	-
	Total	-	-	258.316,92	-	147.622,84	-	-	-	149.503,53	41.250,00	-	1.028.351,38	-



EXECUÇÃO DA DESPESA POR UNIDADE GESTORA E FUNÇÃO - 2008

UNIDADE GESTORA	TIPO FONTE	DESPESA EMPENHADA												
		01	02	04	06	08	09	10	11	12	13	14	15	16
		LEGISLATIVA	JUDICIÁRIA	ADMINISTRAÇÃO	SEGURANÇA PÚBLICA	ASSISTÊNCIA SOCIAL	PREVIDÊNCIA SOCIAL	SAÚDE	TRABALHO	EDUCAÇÃO	CULTURA	DIREITOS DA CIDADANIA	URBANISMO	HABITAÇÃO
190126 - RA XXIV - PARK WAY	Fonte Tesouro	-	-	262.475,60	-	-	-	-	-	-	47.535,00	-	236.797,85	-
	Total	-	-	262.475,60	-	-	-	-	-	-	47.535,00	-	236.797,85	-
190127 - REGIÃO ADMINIST. XXV - SETOR COMPL. IND. E ABAST.	Fonte Tesouro	-	-	-	-	-	-	-	-	-	-	-	230.207,50	-
	Total	-	-	323.716,79	-	-	-	-	-	-	19.592,62	-	808.190,72	-
190128 - RA XXVI - SOBRADINHO II	Fonte Tesouro	-	-	343.619,78	-	-	-	-	-	149.414,57	104.417,77	-	1.914.919,10	-
	Total	-	-	343.619,78	-	-	-	-	-	149.414,57	104.417,77	-	1.914.919,10	-
190129 - RA XXVII - JARDIM BOTÂNICO	Fonte Tesouro	-	-	306.785,17	-	-	-	-	-	-	76.877,74	-	126.383,49	-
	Total	-	-	306.785,17	-	-	-	-	-	-	76.877,74	-	126.383,49	-
190130 - RA XXVIII - ITAPOÃ	Fonte Tesouro	-	-	177.746,52	-	151.887,26	-	-	-	-	99.460,78	-	153.038,28	-
	Total	-	-	177.746,52	-	151.887,26	-	-	-	-	99.460,78	-	153.038,28	-
190131 - REGIÃO ADMINIST. XXIX - SETOR IND. E ABASTECIMENTO	Fonte Tesouro	-	-	287.713,98	-	-	-	-	-	-	15.000,00	-	149.999,50	-
	Total	-	-	287.713,98	-	-	-	-	-	-	15.000,00	-	149.999,50	-
190201 - COMPANHIA URBANIZADORA DA NOVA CAPITAL	Fonte Tesouro	-	-	-	-	-	-	-	-	-	-	-	38.592.846,73	-
	Fonte Tesouro	-	-	-	-	57.520,19	-	-	-	-	-	-	202.009.261,57	-
	Outras Fontes	-	-	-	-	-	-	-	-	-	-	-	644.817,95	-
	Total	-	-	-	-	57.520,19	-	-	-	-	-	-	241.246.926,25	-
200101 - SECRETARIA DE TRANSPORTES	Fonte Tesouro	-	-	-	-	-	-	-	-	-	-	-	-	-
	Fonte Tesouro	-	-	-	-	-	35.630.686,35	-	-	-	-	-	444.015,86	-
	Total	-	-	-	-	-	35.630.686,35	-	-	-	-	-	444.015,86	-
200201 - SOCIED. DE TRANSP. COLETIVOS DE BRASÍLIA	Fonte Tesouro	-	-	-	-	-	-	-	-	-	-	-	-	-
	Outras Fontes	-	-	-	-	-	-	-	-	-	-	-	-	-
	Total	-	-	-	-	-	-	-	-	-	-	-	-	-
200202 - DEPTO DE ESTRADAS DE RODAGEM DO DF - DER/DF	Fonte Tesouro	-	-	-	-	-	-	-	-	-	-	-	349.770,67	-
	Fonte Tesouro	-	-	-	-	-	22.541.469,61	-	-	-	-	-	851.439,37	-
	Outras Fontes	-	-	-	-	-	-	-	-	-	-	-	-	-
	Total	-	-	-	-	-	22.541.469,61	-	-	-	-	-	1.201.210,04	-
200203 - DFTRANS - TRANSP. URBANO DO DF	Fonte Tesouro	-	-	-	-	-	-	-	-	-	-	-	-	-
	Fonte Tesouro	-	-	-	-	-	512.539,90	-	-	-	-	-	-	-
	Outras Fontes	-	-	-	-	-	-	-	-	-	-	-	-	-
	Total	-	-	-	-	-	512.539,90	-	-	-	-	-	-	-
200204 - COMPANHIA DO METROPOLITANO DO DF	Fonte Tesouro	-	-	-	-	-	-	-	-	-	-	-	-	-
	Fonte Tesouro	-	-	-	-	-	-	-	-	-	-	-	-	-
	Outras Fontes	-	-	-	-	-	-	-	-	-	-	-	-	-
	Total	-	-	-	-	-	-	-	-	-	-	-	-	-
210101 - SEC. AGRIC. E ABASTECIMENTO	Fonte Tesouro	-	-	-	-	-	-	-	-	-	-	-	-	-
	Fonte Tesouro	-	-	-	-	-	36.072.814,31	-	-	-	-	-	-	-
	Total	-	-	-	-	-	36.072.814,31	-	-	-	-	-	-	-



EXECUÇÃO DA DESPESA POR UNIDADE GESTORA E FUNÇÃO - 2008

UNIDADE GESTORA	TIPO FONTE	DESPESA EMPENHADA												
		01	02	04	06	08	09	10	11	12	13	14	15	16
		LEGISLATIVA	JUDICIÁRIA	ADMINISTRAÇÃO	SEGURANÇA PÚBLICA	ASSISTÊNCIA SOCIAL	PREVIDÊNCIA SOCIAL	SAÚDE	TRABALHO	EDUCAÇÃO	CULTURA	DIREITOS DA CIDADANIA	URBANISMO	HABITAÇÃO
210203 - EMPRESA DE ASSIST. TÉCNICA E EXTENSÃO RURAL	Fonte Tesouro	-	-	-	-	-	-	-	-	-	-	-	-	-
	Outras Fontes	-	-	-	-	-	-	-	-	-	-	-	-	-
	Total	-	-	-	-	-	-	-	-	-	-	-	-	-
210901 - FUNDO DE AVAL DO DF	Fonte Tesouro	-	-	-	-	-	-	-	-	-	-	-	-	-
	Total	-	-	-	-	-	-	-	-	-	-	-	-	-
210902 - FUNDO DE DESENVOLV. RURAL DO DF	Fonte Tesouro	-	-	-	-	-	-	-	-	-	-	-	-	-
	Fonte Tesouro	-	-	-	-	-	-	-	-	-	-	-	-	-
	Total	-	-	-	-	-	-	-	-	-	-	-	-	-
210903 - FUNDO DISTRITAL DE SANIDADE ANIMAL	Fonte Tesouro	-	-	-	-	-	-	-	-	-	-	-	-	-
	Fonte Tesouro	-	-	-	-	-	-	-	-	-	-	-	-	-
	Total	-	-	-	-	-	-	-	-	-	-	-	-	-
220101 - SECRETARIA DE SEGURANÇA PÚBLICA	Fonte Tesouro	-	-	-	4.381.948,31	-	-	-	-	-	-	-	-	-
	Fonte Tesouro	-	-	2.372.277,69	52.165.753,36	-	8.378.903,86	-	-	-	-	-	-	-
	Total	-	-	2.372.277,69	56.547.701,67	-	8.378.903,86	-	-	-	-	-	-	-
220103 - POLÍCIA MILITAR DO DF	Fonte Tesouro	-	-	-	2.100.600,00	-	-	-	-	-	-	-	-	-
	Fonte Tesouro	-	-	-	3.955.147,75	-	10.983.906,38	-	-	-	-	-	-	-
	Total	-	-	-	6.055.747,75	-	10.983.906,38	-	-	-	-	-	-	-
220104 - CORPO DE BOMBEIROS MILITAR DO DF	Fonte Tesouro	-	-	-	352.813,17	-	-	-	-	-	-	-	-	-
	Fonte Tesouro	-	-	-	3.606.804,06	-	7.500.451,08	-	-	-	-	-	-	-
	Total	-	-	-	3.959.617,23	-	7.500.451,08	-	-	-	-	-	-	-
220105 - POLÍCIA CIVIL DO DF	Fonte Tesouro	-	-	-	-	-	-	-	-	-	-	-	138.000,00	-
	Total	-	-	-	-	-	-	-	-	-	-	-	138.000,00	-
220201 - DEPARTAMENTO DE TRÂNSITO DO DF	Fonte Tesouro	-	-	-	10.826.673,32	-	-	-	-	-	-	-	-	-
	Fonte Tesouro	-	-	-	-	-	11.935.053,38	-	-	-	-	-	-	-
	Outras Fontes	-	-	140.720.098,22	44.831.943,04	-	-	-	-	-	-	-	-	-
	Total	-	-	140.720.098,22	55.658.616,36	-	11.935.053,38	-	-	-	-	-	-	-
220202 - FUNDAÇÃO DE AMPARO AO TRAB. PRESO	Fonte Tesouro	-	-	-	-	-	-	-	-	652.271,29	-	715.322,14	-	-
	Outras Fontes	-	-	-	-	-	-	-	-	-	-	7.242.063,27	-	-
	Total	-	-	-	-	-	-	-	-	652.271,29	-	7.957.385,41	-	-
220901 - FUNDO DE SAÚDE DA POLÍCIA MILITAR	Fonte Tesouro	-	-	-	-	-	-	-	-	-	-	-	-	-
	Fonte Tesouro	-	-	-	-	-	-	64.250,25	-	-	-	-	-	-
	Total	-	-	-	-	-	-	64.250,25	-	-	-	-	-	-
220902 - FUNDO DE SAÚDE DO CORPO DE BOMBEIROS	Fonte Tesouro	-	-	-	-	-	-	418.000,00	-	-	-	-	-	-
	Fonte Tesouro	-	-	-	-	-	-	6.451.570,53	-	-	-	-	-	-
	Total	-	-	-	-	-	-	6.869.570,53	-	-	-	-	-	-
220903 - FUNDO DE REEQ. DOS ORG. INT. DA SEG. PÚBLICA	Fonte Tesouro	-	-	-	501.864,00	-	-	-	-	-	-	-	-	-
	Fonte Tesouro	-	-	-	308.750,82	-	-	-	-	-	-	-	-	-
	Total	-	-	-	810.614,82	-	-	-	-	-	-	-	-	-



EXECUÇÃO DA DESPESA POR UNIDADE GESTORA E FUNÇÃO - 2008

UNIDADE GESTORA	TIPO FONTE	DESPESA EMPENHADA												
		01	02	04	06	08	09	10	11	12	13	14	15	16
		LEGISLATIVA	JUDICIÁRIA	ADMINISTRAÇÃO	SEGURANÇA PÚBLICA	ASSISTÊNCIA SOCIAL	PREVIDÊNCIA SOCIAL	SAÚDE	TRABALHO	EDUCAÇÃO	CULTURA	DIREITOS DA CIDADANIA	URBANISMO	HABITAÇÃO
220904 - FUNDO DE MOD., MANUT. E REEQ. DA PMDF - FUNPM	Fonte Tesouro	-	-	-	-	-	-	-	-	-	-	-	-	-
	Fonte Tesouro	-	-	-	-	-	-	-	-	-	-	-	-	-
	Total	-	-	-	-	-	-	-	-	-	-	-	-	-
220905 - FUNDO DE MOD., MANUT. E REEQ. DO CBMDF - FUNCMB	Fonte Tesouro	-	-	-	36.480,00	-	-	-	-	-	-	-	-	-
	Fonte Tesouro	-	-	-	438.700,00	-	-	-	-	-	-	-	-	-
	Total	-	-	-	475.180,00	-	-	-	-	-	-	-	-	-
220906 - FUNDO DE MOD., MANUT. E REEQ. DA PCDF - FUNPCDF	Fonte Tesouro	-	-	-	177.723,00	-	-	-	-	-	-	-	-	-
	Fonte Tesouro	-	-	-	2.189.307,00	-	-	-	-	-	-	-	-	-
	Total	-	-	-	2.367.030,00	-	-	-	-	-	-	-	-	-
230101 - SECRETARIA DE CULTURA	Fonte Tesouro	-	-	-	-	-	-	-	-	-	1.544.709,16	-	-	-
	Fonte Tesouro	-	-	49.549,00	-	11.600,00	7.993.382,53	-	-	-	61.567.020,15	-	-	-
	Total	-	-	49.549,00	-	11.600,00	7.993.382,53	-	-	-	63.111.729,31	-	-	-
230103 - ARQUIVO PÚBLICO DO DF	Fonte Tesouro	-	-	-	-	-	-	-	-	-	2.032.708,20	-	-	-
	Total	-	-	-	-	-	-	-	-	-	2.032.708,20	-	-	-
230903 - FUNDO DE APOIO À CULTURA - FAC	Fonte Tesouro	-	-	-	-	-	-	-	-	-	3.101.408,25	-	-	-
	Fonte Tesouro	-	-	-	-	-	-	-	-	-	74.440,00	-	-	-
	Total	-	-	-	-	-	-	-	-	-	3.175.848,25	-	-	-
240101 - SEC. DE DESENV. ECONÔMICO E TURISMO	Fonte Tesouro	-	-	-	-	-	3.871.037,94	-	-	-	-	-	-	-
	Total	-	-	-	-	-	3.871.037,94	-	-	-	-	-	-	-
240201 - EMPRESA BRASILENSE DE TURISMO - BRASILIATUR	Fonte Tesouro	-	-	-	-	-	-	-	-	-	-	-	-	-
	Fonte Tesouro	-	-	-	-	-	-	-	-	-	791.898,00	-	-	-
	Outras Fontes	-	-	-	-	-	-	-	-	-	-	-	-	-
	Total	-	-	-	-	-	-	-	-	-	791.898,00	-	-	-
240901 - FUNDO DE FOMENTO À IND. DO TURISMO DO DF - FITUR	Fonte Tesouro	-	-	-	-	-	-	-	-	-	-	-	-	-
	Total	-	-	-	-	-	-	-	-	-	-	-	-	-
250101 - SECRETARIA DE TRABALHO	Fonte Tesouro	-	-	-	-	-	-	-	13.392.342,68	-	-	-	-	-
	Total	-	-	-	-	-	-	-	13.392.342,68	-	-	-	-	-
250902 - FUNDO P/A GERAÇÃO DE EMP. E RENDA DO DF - FUNGER	Fonte Tesouro	-	-	-	-	-	-	-	12.167.716,15	-	-	-	-	-
	Fonte Tesouro	-	-	-	-	-	-	-	3.336.160,11	-	-	-	-	-
	Total	-	-	-	-	-	-	-	15.503.876,26	-	-	-	-	-
280101 - SEC. DE DESENV. URBANO E MEIO AMBIENTE	Fonte Tesouro	-	-	-	-	-	-	-	-	-	-	-	960.502,30	-
	Fonte Tesouro	-	-	-	-	-	18.812.111,50	-	-	-	-	-	49.119.516,26	-
	Total	-	-	-	-	-	18.812.111,50	-	-	-	-	-	50.080.018,56	-
280208 - INSTITUTO DO MEIO AMB. E DOS REC. HÍDRICOS DO DF	Fonte Tesouro	-	-	-	-	-	-	-	-	-	-	-	-	-
	Fonte Tesouro	-	-	-	-	-	-	-	-	-	-	-	-	-
	Outras Fontes	-	-	-	-	-	-	-	-	-	-	-	-	-
	Total	-	-	-	-	-	-	-	-	-	-	-	-	-
280209 - COMPANHIA DE DESENV. HAB. DO DF - CODHAB	Fonte Tesouro	-	-	-	-	-	-	-	-	-	-	-	225.212,89	5.012.865,96
	Outras Fontes	-	-	-	-	-	-	-	-	-	-	-	35.800,05	189.481,27
	Total	-	-	-	-	-	-	-	-	-	-	-	261.012,94	5.202.347,23
280901 - FUNDO DE DESENV. URBANO DO DF	Fonte Tesouro	-	-	-	-	-	-	-	-	-	-	-	-	49.100,00
	Total	-	-	-	-	-	-	-	-	-	-	-	-	49.100,00
320101 - SECRETARIA DE PLANEJ. E GESTÃO	Fonte Tesouro	-	-	9.998.561,39	-	-	-	-	-	-	-	-	-	-
	Fonte Tesouro	-	-	312.956.908,33	-	-	122.219.176,69	-	-	-	-	-	-	-
	Total	-	-	322.955.469,72	-	-	122.219.176,69	-	-	-	-	-	-	-



EXECUÇÃO DA DESPESA POR UNIDADE GESTORA E FUNÇÃO - 2008

UNIDADE GESTORA	TIPO FONTE	DESPESA EMPENHADA												
		01	02	04	06	08	09	10	11	12	13	14	15	16
		LEGISLATIVA	JUDICIÁRIA	ADMINISTRAÇÃO	SEGURANÇA PÚBLICA	ASSISTÊNCIA SOCIAL	PREVIDÊNCIA SOCIAL	SAÚDE	TRABALHO	EDUCAÇÃO	CULTURA	DIREITOS DA CIDADANIA	URBANISMO	HABITAÇÃO
320203 - INSTITUTO DE PREV. DOS SERVIDORES DO DF - IPREV/DF	Outras Fontes	-	-	-	-	-	-	-	-	-	-	-	-	-
	Total	-	-	-	-	-	-	-	-	-	-	-	-	-
340101 - SECRETARIA DE ESPORTE E LAZER	Fonte Tesouro	-	-	-	-	-	-	-	-	-	-	-	-	-
	Fonte Tesouro	-	-	-	-	30.900,00	2.319.554,72	-	-	-	-	-	-	-
	Total	-	-	-	-	30.900,00	2.319.554,72	-	-	-	-	-	-	-
340901 - FUNDO DE PROM. AO ESP. EDUC. FISICA E LAZER	Fonte Tesouro	-	-	-	-	-	-	-	-	-	-	-	-	-
	Total	-	-	-	-	-	-	-	-	-	-	-	-	-
340902 - FUNDO DE APOIO AO ESPORTE	Fonte Tesouro	-	-	-	-	-	-	-	-	-	-	-	-	-
	Total	-	-	-	-	-	-	-	-	-	-	-	-	-
400101 - SECRETARIA DE CIÊNCIA E TECNOLOGIA	Fonte Tesouro	-	-	-	-	-	-	-	-	-	-	-	-	-
	Fonte Tesouro	-	-	-	-	-	-	-	-	2.519.302,93	-	-	-	-
	Total	-	-	-	-	-	-	-	-	2.519.302,93	-	-	-	-
400901 - FUNDO DE APOIO A PESQUISA DO DF	Fonte Tesouro	-	-	-	-	-	-	-	-	-	-	-	-	-
	Total	-	-	-	-	-	-	-	-	-	-	-	-	-
440101 - SEC. DE JUSTIÇA, DIR. HUMANOS E CIDADANIA	Fonte Tesouro	-	-	7.998.172,87	1.729.101,14	-	-	-	-	-	-	1.138.441,48	-	-
	Fonte Tesouro	-	2.790.706,84	184.798.682,28	7.139.523,77	965.548,23	6.675.610,88	-	-	5.690,00	50.000,00	21.203.736,75	-	-
	Total	-	2.790.706,84	192.796.855,15	8.868.624,91	965.548,23	6.675.610,88	-	-	5.690,00	50.000,00	22.342.178,23	-	-
440903 - FUNDO DE APOIO E APARL. DO CENT. DE ASSIST. JUD. DF	Fonte Tesouro	-	-	18.550,00	-	-	-	-	-	-	-	-	-	-
	Total	-	-	18.550,00	-	-	-	-	-	-	-	-	-	-
450101 - CORREGEDORIA GERAL DO DF	Fonte Tesouro	-	-	32.217.805,49	-	-	485.523,71	-	-	-	-	-	-	-
	Total	-	-	32.217.805,49	-	-	485.523,71	-	-	-	-	-	-	-
470101 - SECRETARIA DE HABITAÇÃO DO DF	Fonte Tesouro	-	-	-	-	-	-	-	-	-	-	-	-	1.627.438,41
	Total	-	-	-	-	-	-	-	-	-	-	-	-	1.627.438,41
900101 - RESERVA DE CONTINGENCIA	Fonte Tesouro	-	-	-	-	-	-	-	-	-	-	-	-	-
	Total	-	-	-	-	-	-	-	-	-	-	-	-	-
TOTAL DA DESPESA EMPENHADA		382.887.188,08	2.790.706,84	1.670.564.985,22	146.588.077,76	306.332.549,35	894.662.803,10	1.637.408.779,07	46.422.703,24	2.241.724.830,52	96.454.289,08	32.945.916,24	1.034.309.790,37	9.210.948,58



EXECUÇÃO DA DESPESA POR UNIDADE GESTORA E FUNÇÃO - 2008

UNIDADE GESTORA	TIPO FONTE	DESPESA EMPENHADA												
		17 SANEAMENTO	18 GESTÃO AMBIENTAL	19 CIÊNCIA E TECNOLOGIA	20 AGRICULTURA	22 INDÚSTRIA	23 COMÉRCIO E SERVIÇOS	24 COMUNICAÇÕES	25 ENERGIA	26 TRANSPORTE	27 DESPORTO E LAZER	28 ENCARGOS ESPECIAIS	99 RESERVA DE CONTINGÊNCIA	TOTAL
010101 - CÂMARA LEGISLATIVA DO DF	Fonte Tesouro	-	-	-	-	-	-	-	-	-	-	3.192.127,80	-	240.188.007,51
	Total	-	-	-	-	-	-	-	-	-	-	3.192.127,80	-	240.188.007,51
010202 - FUNDAÇÃO CÂMARA LEGISLATIVA DO DF - FUNCAL	Fonte Tesouro	-	-	-	-	-	-	-	-	-	-	-	-	-
	Total	-	-	-	-	-	-	-	-	-	-	-	-	-
010901 - FUNDO DE ASSIST. A SAÚDE DA CLDF.	Fonte Tesouro	-	-	-	-	-	-	-	-	-	-	181.517,25	-	13.618.691,00
	Total	-	-	-	-	-	-	-	-	-	-	181.517,25	-	13.618.691,00
020101 - TRIBUNAL DE CONTAS DO DF	Fonte Tesouro	-	-	-	-	-	-	-	-	-	-	-	-	150.323,42
	Fonte Tesouro	-	-	-	-	-	-	-	-	-	-	264.275,91	-	244.571.301,95
	Total	-	-	-	-	-	-	-	-	-	-	264.275,91	-	244.721.625,37
100101 - GABINETE DO VICE - GOVERNADOR	Fonte Tesouro	-	-	-	-	-	-	-	-	-	-	115.280,87	-	5.861.688,68
	Total	-	-	-	-	-	-	-	-	-	-	115.280,87	-	5.861.688,68
110101 - SECRETARIA DE GOVERNO	Fonte Tesouro	-	-	-	-	-	-	-	-	-	-	-	-	21.999.880,90
	Fonte Tesouro	-	75.000,00	-	-	-	-	-	60.842.882,62	-	-	8.983.445,97	-	463.158.601,97
	Total	-	75.000,00	-	-	-	-	-	60.842.882,62	-	-	8.983.445,97	-	485.158.482,87
110132 - AGENCIA DE COMUNICAÇÃO SOCIAL	Fonte Tesouro	-	-	-	-	-	-	-	-	-	-	-	-	144.101.661,31
	Total	-	-	-	-	-	-	-	-	-	-	-	-	144.101.661,31
110201 - AGENCIA DE FISCALIZAÇÃO DO DF	Fonte Tesouro	-	-	-	-	-	-	-	-	-	-	-	-	274.092,79
	Total	-	-	-	-	-	-	-	-	-	-	-	-	274.092,79
110901 - FUNDO DO DIREITO DA CRIANÇA E DO ADOLESCENTE	Fonte Tesouro	-	-	-	-	-	-	-	-	-	-	-	-	2.331.190,09
	Fonte Tesouro	-	-	-	-	-	-	-	-	-	-	-	-	-
	Total	-	-	-	-	-	-	-	-	-	-	-	-	2.331.190,09
110902 - FUNDO P/PREV. CONTR. E TRAT. DEPEND. QUIM. DF	Fonte Tesouro	-	-	-	-	-	-	-	-	-	-	-	-	-
	Total	-	-	-	-	-	-	-	-	-	-	-	-	-
110903 - FUNDO DE DEFESA DOS DIREITOS DO CONSUMIDOR	Fonte Tesouro	-	-	-	-	-	-	-	-	-	-	-	-	-
	Fonte Tesouro	-	-	-	-	-	-	-	-	-	-	-	-	-
	Total	-	-	-	-	-	-	-	-	-	-	-	-	-
110904 - FUNDO DE APOIO E ASSIST. AO IDOSO DO DF	Fonte Tesouro	-	-	-	-	-	-	-	-	-	-	-	-	-
	Total	-	-	-	-	-	-	-	-	-	-	-	-	-
120101 - PROCURADORIA GERAL DO DF	Fonte Tesouro	-	-	-	-	-	-	-	-	-	-	20.024.779,74	-	144.168.720,96
	Total	-	-	-	-	-	-	-	-	-	-	20.024.779,74	-	144.168.720,96
120901 - FUNDO DA PROCURADORIA DO DF	Fonte Tesouro	-	-	-	-	-	-	-	-	-	-	-	-	1.239.347,23
	Fonte Tesouro	-	-	-	-	-	-	-	-	-	-	-	-	353.436,67
	Total	-	-	-	-	-	-	-	-	-	-	-	-	1.592.783,90
130101 - SECRETARIA DE FAZENDA DO DF	Fonte Tesouro	-	-	-	-	-	-	-	-	-	-	292.660.151,82	-	292.660.151,82
	Total	-	-	-	-	-	-	-	-	-	-	292.660.151,82	-	292.660.151,82
130103 - SEÇÃO DE ORÇAMENTO DA SEC. DE FAZENDA	Fonte Tesouro	-	-	-	-	-	-	-	-	-	-	-	-	14.771.213,53
	Fonte Tesouro	-	-	-	-	-	-	-	-	-	-	34.385.072,53	-	494.950.243,02
	Total	-	-	-	-	-	-	-	-	-	-	34.385.072,53	-	509.721.456,55
130201 - COMPANHIA DE PLANEJAMENTO DO DF	Fonte Tesouro	-	-	-	-	-	-	-	-	-	-	391.291,02	-	85.908.454,95
	Outras Fontes	-	-	-	-	-	-	-	-	-	-	-	-	7.113.461,77
	Total	-	-	-	-	-	-	-	-	-	-	391.291,02	-	93.021.916,72



EXECUÇÃO DA DESPESA POR UNIDADE GESTORA E FUNÇÃO - 2008

UNIDADE GESTORA	TIPO FONTE	DESPESA EMPENHADA												
		17 SANEAMENTO	18 GESTÃO AMBIENTAL	19 CIÊNCIA E TECNOLOGIA	20 AGRICULTURA	22 INDÚSTRIA	23 COMÉRCIO E SERVIÇOS	24 COMUNICAÇÕES	25 ENERGIA	26 TRANSPORTE	27 DESPORTO E LAZER	28 ENCARGOS ESPECIAIS	99 RESERVA DE CONTINGÊNCIA	TOTAL
130901 - FUNDO DE DESENVOLVIMENTO DO DF	Fonte Tesouro	-	-	-	-	-	-	-	-	-	-	-	-	110.344.398,90
	Total	-	-	-	-	-	-	-	-	-	-	-	-	110.344.398,90
130902 - FUNDO DE MODER. REAPAR. DA ADM. FAZENDÁRIA	Fonte Tesouro	-	-	-	-	-	-	-	-	-	-	-	-	2.299.018,37
	Total	-	-	-	-	-	-	-	-	-	-	-	-	2.299.018,37
130910 - FUNDO DA PREVIDÊNCIA	Fonte Tesouro	-	-	-	-	-	-	-	-	-	-	-	-	-
	Total	-	-	-	-	-	-	-	-	-	-	-	-	-
140202 - INSTITUTO DE ASSIST. À SAÚDE DOS SERV. DO DF	Fonte Tesouro	-	-	-	-	-	-	-	-	-	-	-	-	5.751.948,08
	Outras Fontes	-	-	-	-	-	-	-	-	-	-	-	-	-
	Total	-	-	-	-	-	-	-	-	-	-	-	-	5.751.948,08
140905 - FUNDO DE MELHORIA DA GESTÃO PÚBLICA - PRÓ-GESTÃO	Fonte Tesouro	-	-	-	-	-	-	-	-	-	-	-	-	1.020.696,59
	Fonte Tesouro	-	-	-	-	-	-	-	-	-	-	-	-	1.002.127,66
	Total	-	-	-	-	-	-	-	-	-	-	-	-	2.022.824,25
150106 - JARDIM BOTÂNICO DE BRASÍLIA	Fonte Tesouro	-	2.851.440,47	-	-	-	-	-	-	-	-	-	-	3.051.148,93
	Total	-	2.851.440,47	-	-	-	-	-	-	-	-	-	-	3.051.148,93
150201 - FUNDAÇÃO DE APOIO A PESQUISA DO DF	Fonte Tesouro	-	-	4.156.665,60	-	-	-	-	-	-	-	-	-	4.156.665,60
	Fonte Tesouro	-	-	33.109.388,71	-	-	-	-	-	-	-	240.683,63	-	33.350.072,34
	Outras Fontes	-	-	3.922.842,85	-	-	-	-	-	-	-	-	-	3.922.842,85
	Total	-	-	41.188.897,16	-	-	-	-	-	-	-	240.683,63	-	41.429.580,79
150204 - FUNDAÇÃO JARDIM ZOOLOGICO DE BRASÍLIA	Fonte Tesouro	-	13.171.471,23	-	-	-	-	-	-	-	-	314.295,27	-	14.634.753,81
	Outras Fontes	-	289.011,90	-	-	-	-	-	-	-	-	-	-	289.011,90
	Total	-	13.460.483,13	-	-	-	-	-	-	-	-	314.295,27	-	14.923.765,71
150205 - SERVIÇO DE LIMPEZA URBANA - SLU	Fonte Tesouro	-	-	-	-	-	-	-	-	-	-	-	-	5.287.063,20
	Fonte Tesouro	-	-	-	-	-	-	-	-	-	-	4.515.707,68	-	339.578.731,20
	Outras Fontes	-	-	-	-	-	-	-	-	-	-	-	-	129.296,98
	Total	-	-	-	-	-	-	-	-	-	-	4.515.707,68	-	344.995.091,38
150206 - AGÊNCIA REGULADORA DE ÁGUAS E SANEAMENTO DO DF	Fonte Tesouro	-	2.408.328,11	-	-	-	-	-	-	-	-	-	-	2.408.328,11
	Fonte Tesouro	358.265,15	6.864.459,04	-	-	-	-	-	-	-	-	560.673,67	-	7.783.397,86
	Total	358.265,15	9.272.787,15	-	-	-	-	-	-	-	-	560.673,67	-	10.191.725,97
150901 - FUNDO ÚNICO DE MEIO AMBIENTE DO DF	Fonte Tesouro	-	-	-	-	-	-	-	-	-	-	-	-	-
	Fonte Tesouro	-	-	-	-	-	-	-	-	-	-	-	-	-
	Total	-	-	-	-	-	-	-	-	-	-	-	-	-
160101 - SECRETARIA DE EDUCAÇÃO	Fonte Tesouro	-	-	-	-	-	-	-	-	-	-	-	-	30.930.614,51
	Fonte Tesouro	-	-	-	-	-	-	-	-	-	224.000,00	277.277,66	-	1.071.757.818,31
	Total	-	-	-	-	-	-	-	-	-	224.000,00	277.277,66	-	1.102.688.432,82
160202 - FUNDAÇÃO UNIVERSIDADE ABERTA DO DF	Fonte Tesouro	-	-	-	-	-	-	-	-	-	-	-	-	-
	Total	-	-	-	-	-	-	-	-	-	-	-	-	-
160902 - FUNDO DE APOIO AO PROG. PERM. ALF. JOV. ADULT.	Fonte Tesouro	-	-	-	-	-	-	-	-	-	-	-	-	-
	Total	-	-	-	-	-	-	-	-	-	-	-	-	-



EXECUÇÃO DA DESPESA POR UNIDADE GESTORA E FUNÇÃO - 2008

UNIDADE GESTORA	TIPO FONTE	DESPESA EMPENHADA												
		17 SANEAMENTO	18 GESTÃO AMBIENTAL	19 CIÊNCIA E TECNOLOGIA	20 AGRICULTURA	22 INDÚSTRIA	23 COMÉRCIO E SERVIÇOS	24 COMUNICAÇÕES	25 ENERGIA	26 TRANSPORTE	27 DESPORTO E LAZER	28 ENCARGOS ESPECIAIS	99 RESERVA DE CONTINGÊNCIA	TOTAL
160903 - FUNDO DE MANUT. E DESENV. DA EDUCAÇÃO BÁSICA	Fonte Tesouro	-	-	-	-	-	-	-	-	-	-	-	-	10.280.555,48
	Fonte Tesouro	-	-	-	-	-	-	-	-	-	-	-	-	1.111.333.233,30
	Total	-	-	-	-	-	-	-	-	-	-	-	-	1.121.613.788,78
170101 - SECRETARIA DE SAÚDE	Fonte Tesouro	-	-	-	-	-	-	-	-	-	-	-	-	85.083.774,43
	Fonte Tesouro	-	-	-	-	-	-	-	-	-	-	65.685.188,64	-	1.567.311.263,75
	Total	-	-	-	-	-	-	-	-	-	-	65.685.188,64	-	1.652.395.038,18
170202 - FUNDAÇÃO HEMOCENTRO DE BRASÍLIA	Fonte Tesouro	-	-	-	-	-	-	-	-	-	-	214.444,41	-	23.526.999,37
	Outras Fontes	-	-	-	-	-	-	-	-	-	-	28.000,00	-	358.294,92
	Total	-	-	-	-	-	-	-	-	-	-	242.444,41	-	23.885.294,29
170203 - FUNDAÇÃO DE ENSINO E PESQUISA EM CIÊNCIAS DA SAÚDE	Fonte Tesouro	-	-	-	-	-	-	-	-	-	-	91.330,88	-	7.105.549,36
	Outras Fontes	-	-	-	-	-	-	-	-	-	-	-	-	130.706,56
	Total	-	-	-	-	-	-	-	-	-	-	91.330,88	-	7.236.255,92
170901 - FUNDO DE SAÚDE DO DF	Fonte Tesouro	-	-	-	-	-	-	-	-	-	-	-	-	-
	Fonte Tesouro	-	-	-	-	-	-	-	-	-	-	-	-	-
	Total	-	-	-	-	-	-	-	-	-	-	-	-	-
180101 - SEC. DE DESENV. SOCIAL TRANSF. DE RENDA	Fonte Tesouro	-	-	-	-	-	-	-	-	-	-	-	-	11.435.164,84
	Fonte Tesouro	-	-	-	-	-	-	-	-	-	900.000,00	2.528.166,05	-	300.606.458,50
	Total	-	-	-	-	-	-	-	-	-	900.000,00	2.528.166,05	-	312.041.623,34
180901 - FUNDO HABITACIONAL DO DF	Fonte Tesouro	-	-	-	-	-	-	-	-	-	-	-	-	-
	Total	-	-	-	-	-	-	-	-	-	-	-	-	-
180902 - FUNDO DE ASSISTÊNCIA SOCIAL DO DF	Fonte Tesouro	-	-	-	-	-	-	-	-	-	-	-	-	5.798.143,98
	Fonte Tesouro	-	-	-	-	-	-	-	-	-	-	-	-	43.392.375,98
	Total	-	-	-	-	-	-	-	-	-	-	-	-	49.190.519,96
190101 - SECRETARIA DE OBRAS	Fonte Tesouro	7.211.698,06	-	-	-	-	-	-	-	-	25.144.450,21	-	-	52.848.254,04
	Fonte Tesouro	32.629.665,06	2.936.926,50	-	-	-	23.114,27	-	35.061.394,19	4.925.666,27	48.483.521,57	508.822,34	-	528.695.284,57
	Total	39.841.363,12	2.936.926,50	-	-	-	23.114,27	-	35.061.394,19	4.925.666,27	73.627.971,78	508.822,34	-	581.543.538,61
190103 - RA I - BRASÍLIA	Fonte Tesouro	-	-	-	-	-	49.357,98	-	-	-	102.168,57	69.677,09	-	5.416.075,33
	Total	-	-	-	-	-	49.357,98	-	-	-	102.168,57	69.677,09	-	5.416.075,33
190104 - RA II - GAMA	Fonte Tesouro	-	-	-	-	-	176.000,00	-	-	-	164.743,63	-	-	3.196.459,76
	Total	-	-	-	-	-	176.000,00	-	-	-	164.743,63	-	-	3.196.459,76
190105 - RA III - TAGUATINGA	Fonte Tesouro	-	-	-	-	-	-	-	-	-	613.413,86	-	-	13.704.853,88
	Total	-	-	-	-	-	-	-	-	-	613.413,86	-	-	13.704.853,88
190106 - RA IV - BRAZLÂNDIA	Fonte Tesouro	-	500.000,00	-	-	-	28.028,00	4.920,00	5.023,83	-	476.638,34	-	-	4.815.094,03
	Total	-	500.000,00	-	-	-	28.028,00	4.920,00	5.023,83	-	476.638,34	-	-	4.815.094,03
190107 - RA V - SOBRADINHO	Fonte Tesouro	-	-	-	-	-	-	-	-	-	50.100,40	-	-	2.001.119,97
	Total	-	-	-	-	-	-	-	-	-	50.100,40	-	-	2.001.119,97
190108 - RA VI - PLANALTINA	Fonte Tesouro	-	-	-	-	-	-	-	-	-	-	-	-	315.162,51
	Total	-	-	-	-	-	-	-	66.057,34	-	193.726,76	-	-	4.002.220,08
		-	-	-	-	-	-	-	66.057,34	-	193.726,76	-	-	4.317.382,59



EXECUÇÃO DA DESPESA POR UNIDADE GESTORA E FUNÇÃO - 2008

UNIDADE GESTORA	TIPO FONTE	DESPESA EMPENHADA												
		17 SANEAMENTO	18 GESTÃO AMBIENTAL	19 CIÊNCIA E TECNOLOGIA	20 AGRICULTURA	22 INDÚSTRIA	23 COMÉRCIO E SERVIÇOS	24 COMUNICAÇÕES	25 ENERGIA	26 TRANSPORTE	27 DESPORTO E LAZER	28 ENCARGOS ESPECIAIS	99 RESERVA DE CONTINGÊNCIA	TOTAL
190109 - RA VII - PARANOÁ	Fonte Tesouro	-	-	-	-	-	-	-	-	-	91.142,83	-	-	2.750.717,94
	Total	-	-	-	-	-	-	-	-	-	91.142,83	-	-	2.750.717,94
190110 - RA VIII - NÚCLEO BANDEIRANTE	Fonte Tesouro	-	-	-	-	-	-	-	19.406,23	-	20.348,00	-	-	4.000.697,40
	Total	-	-	-	-	-	-	-	19.406,23	-	20.348,00	-	-	4.813.826,00
190111 - RA IX - CEILÂNDIA	Fonte Tesouro	-	-	-	-	-	-	-	237.400,00	-	236.119,18	-	-	10.369.830,12
	Total	-	-	-	-	-	-	-	237.400,00	-	236.119,18	-	-	10.369.830,12
190112 - RA X - GUARÁ	Fonte Tesouro	-	-	-	-	-	-	-	-	-	102.996,10	-	-	4.041.568,39
	Total	-	-	-	-	-	-	-	-	-	102.996,10	-	-	4.041.568,39
190113 - RA XI - CRUZEIRO	Fonte Tesouro	-	-	-	-	-	-	-	-	-	21.158,60	-	-	1.326.225,89
	Total	-	-	-	-	-	-	-	-	-	21.158,60	-	-	1.326.225,89
190114 - RA XII SAMAMBAIA	Fonte Tesouro	-	-	-	-	-	-	-	-	-	-	-	-	2.210.454,87
	Fonte Tesouro	-	-	-	-	-	43.874,00	-	-	-	15.699,00	-	-	7.749.080,20
	Total	-	-	-	-	-	43.874,00	-	-	-	15.699,00	-	-	9.959.535,07
190115 - RA XIII - SANTA MARIA	Fonte Tesouro	-	-	-	-	-	-	-	-	-	542.366,39	-	-	4.012.388,79
	Total	-	-	-	-	-	-	-	-	-	542.366,39	-	-	4.012.388,79
190116 - RA XIV - SÃO SEBASTIÃO	Fonte Tesouro	-	-	-	-	-	-	-	-	-	107.931,00	-	-	1.064.203,38
	Fonte Tesouro	-	-	-	-	-	-	-	-	-	241.502,17	-	-	3.568.729,35
	Total	-	-	-	-	-	-	-	-	-	349.433,17	-	-	4.632.932,73
190117 - RA XV - RECANTO DAS EMAS	Fonte Tesouro	-	-	-	-	-	-	-	-	-	695.657,15	-	-	4.103.229,65
	Total	-	-	-	-	-	-	-	-	-	695.657,15	-	-	4.103.229,65
190118 - RA XVI - LAGO SUL	Fonte Tesouro	-	-	-	-	-	-	-	-	-	2.734,00	-	-	826.733,42
	Total	-	-	-	-	-	-	-	-	-	2.734,00	-	-	826.733,42
190119 - RA RAXVII - RIACHO FUNDO	Fonte Tesouro	-	-	-	-	-	-	-	-	-	-	-	-	1.007.694,01
	Fonte Tesouro	-	-	-	-	-	-	-	-	-	28.793,60	-	-	1.819.143,75
	Total	-	-	-	-	-	-	-	-	-	28.793,60	-	-	2.826.837,76
190120 - RA XVIII - LAGO NORTE	Fonte Tesouro	-	-	-	-	-	-	-	-	-	34.921,89	-	-	982.511,38
	Total	-	-	-	-	-	-	-	-	-	34.921,89	-	-	982.511,38
190121 - RA XIX - CANDANGOLÂNDIA	Fonte Tesouro	-	-	-	-	-	-	-	-	-	-	-	-	553.999,57
	Fonte Tesouro	-	-	-	-	-	-	-	-	-	47.563,95	-	-	1.179.477,10
	Total	-	-	-	-	-	-	-	-	-	47.563,95	-	-	1.733.476,67
190122 - RA XX - ÁGUAS CLARAS	Fonte Tesouro	-	-	-	-	-	-	-	-	-	16.690,03	-	-	5.185.903,69
	Total	-	-	-	-	-	-	-	-	-	16.690,03	-	-	5.185.903,69
190123 - RA XXI - RIACHO FUNDO II	Fonte Tesouro	-	-	-	-	-	-	-	-	-	54.492,50	-	-	1.558.003,80
	Total	-	-	-	-	-	-	-	-	-	54.492,50	-	-	1.558.003,80
190124 - RA XXII - SUDOESTE/OCTOGONAL	Fonte Tesouro	-	-	-	-	-	-	-	-	-	-	-	-	525.592,68
	Total	-	-	-	-	-	-	-	-	-	-	-	-	525.592,68
190125 - RA XXIII - VARJÃO	Fonte Tesouro	-	-	-	-	-	-	-	-	-	144.876,00	-	-	872.210,76
	Fonte Tesouro	-	-	-	-	-	-	-	-	-	40.108,45	-	-	937.818,36
	Total	-	-	-	-	-	-	-	-	-	184.984,45	-	-	1.810.029,12



EXECUÇÃO DA DESPESA POR UNIDADE GESTORA E FUNÇÃO - 2008

UNIDADE GESTORA	TIPO FONTE	DESPESA EMPENHADA												
		17 SANEAMENTO	18 GESTÃO AMBIENTAL	19 CIÊNCIA E TECNOLOGIA	20 AGRICULTURA	22 INDÚSTRIA	23 COMÉRCIO E SERVIÇOS	24 COMUNICAÇÕES	25 ENERGIA	26 TRANSPORTE	27 DESPORTO E LAZER	28 ENCARGOS ESPECIAIS	99 RESERVA DE CONTINGÊNCIA	TOTAL
190126 - RA XXIV - PARK WAY	Fonte Tesouro	-	-	-	-	-	-	-	-	-	-	-	-	546.808,45
	Total	-	-	-	-	-	-	-	-	-	-	-	-	546.808,45
190127 - REGIÃO ADMINIST. XXV - SETOR COMPL. IND. E ABAST.	Fonte Tesouro	-	-	-	-	-	-	-	-	-	226.317,63	-	-	456.525,13
	Fonte Tesouro	-	-	-	-	-	-	-	-	-	12.380,28	-	-	1.163.880,41
	Total	-	-	-	-	-	-	-	-	-	238.697,91	-	-	1.620.405,54
190128 - RA XXVI - SOBRADINHO II	Fonte Tesouro	-	-	-	-	-	15.698,00	-	-	-	10.792,40	-	-	2.538.861,62
	Total	-	-	-	-	-	15.698,00	-	-	-	10.792,40	-	-	2.538.861,62
190129 - RA XXVII - JARDIM BOTÂNICO	Fonte Tesouro	-	-	-	-	-	29.990,00	-	-	-	6.300,00	-	-	546.336,40
	Total	-	-	-	-	-	29.990,00	-	-	-	6.300,00	-	-	546.336,40
190130 - RA XXVIII - ITAPOÁ	Fonte Tesouro	-	-	-	-	-	-	-	10.486,20	-	53.440,24	-	-	646.059,28
	Total	-	-	-	-	-	-	-	10.486,20	-	53.440,24	-	-	646.059,28
190131 - REGIÃO ADMINIST. XXIX - SETOR IND. E ABASTECIMENTO	Fonte Tesouro	-	-	-	-	-	-	-	-	-	-	-	-	452.713,48
	Total	-	-	-	-	-	-	-	-	-	-	-	-	452.713,48
190201 - COMPANHIA URBANIZADORA DA NOVA CAPITAL	Fonte Tesouro	-	-	-	-	-	-	-	-	-	-	697.793,70	-	39.290.640,43
	Fonte Tesouro	192.987,49	-	-	-	-	27.701,93	-	-	-	-	25.382.856,26	-	227.670.327,44
	Outras Fontes	-	-	-	-	-	-	-	-	-	-	1.263.333,05	-	1.908.151,00
	Total	192.987,49	-	-	-	-	27.701,93	-	-	-	-	27.343.983,01	-	268.869.118,87
200101 - SECRETARIA DE TRANSPORTES	Fonte Tesouro	-	-	-	-	-	-	-	-	2.390.082,71	-	-	-	2.390.082,71
	Fonte Tesouro	-	-	-	-	-	-	-	-	22.158.431,12	-	429.777,44	-	58.662.910,77
	Total	-	-	-	-	-	-	-	-	24.548.513,83	-	429.777,44	-	61.052.993,48
200201 - SOCIED. DE TRANSP. COLETIVOS DE BRASÍLIA	Fonte Tesouro	-	-	-	-	-	-	-	-	6.056.350,46	-	7.449.413,41	-	13.505.763,87
	Outras Fontes	-	-	-	-	-	-	-	-	4.036.787,16	-	13.927,11	-	4.050.714,27
	Total	-	-	-	-	-	-	-	-	10.093.137,62	-	7.463.340,52	-	17.556.478,14
200202 - DEPTO DE ESTRADAS DE RODAGEM DO DF - DER/DF	Fonte Tesouro	-	-	-	-	-	-	-	-	21.922.620,26	-	-	-	22.272.390,93
	Fonte Tesouro	-	602.834,23	-	-	-	-	-	-	136.967.227,91	-	2.112.883,22	-	163.075.854,34
	Outras Fontes	-	-	-	-	-	-	-	-	64.668.977,95	-	1.483.124,90	-	66.152.102,85
	Total	-	602.834,23	-	-	-	-	-	-	223.558.826,12	-	3.596.008,12	-	251.500.348,12
200203 - DFTRANS - TRANSP. URBANO DO DF	Fonte Tesouro	-	-	-	-	-	-	-	-	6.499.662,61	-	-	-	6.499.662,61
	Fonte Tesouro	-	-	-	-	-	-	-	-	11.882.128,33	-	123.540,60	-	12.518.208,83
	Outras Fontes	-	-	-	-	-	-	-	-	12.127.838,55	-	1.172.249,46	-	13.300.088,01
	Total	-	-	-	-	-	-	-	-	30.509.629,49	-	1.295.790,06	-	32.317.959,45
200204 - COMPANHIA DO METROPOLITANO DO DF	Fonte Tesouro	-	-	-	-	-	-	-	-	15.000.000,00	-	-	-	15.000.000,00
	Fonte Tesouro	-	-	-	-	-	-	-	-	188.017.150,21	-	1.385.682,98	-	189.402.833,19
	Outras Fontes	-	-	-	-	-	-	-	-	55.810.182,22	-	53.417,13	-	55.863.599,35
	Total	-	-	-	-	-	-	-	-	258.827.332,43	-	1.439.100,11	-	260.266.432,54
210101 - SEC. AGRIC. E ABASTECIMENTO	Fonte Tesouro	-	-	-	547.960,47	-	-	-	-	-	-	-	-	547.960,47
	Fonte Tesouro	-	-	-	46.315.876,43	-	60.000,00	-	-	-	-	4.875.283,61	-	87.323.974,35
	Total	-	-	-	46.863.836,90	-	60.000,00	-	-	-	-	4.875.283,61	-	87.871.934,82



EXECUÇÃO DA DESPESA POR UNIDADE GESTORA E FUNÇÃO - 2008

UNIDADE GESTORA	TIPO FONTE	DESPESA EMPENHADA												
		17 SANEAMENTO	18 GESTÃO AMBIENTAL	19 CIÊNCIA E TECNOLOGIA	20 AGRICULTURA	22 INDÚSTRIA	23 COMÉRCIO E SERVIÇOS	24 COMUNICAÇÕES	25 ENERGIA	26 TRANSPORTE	27 DESPORTO E LAZER	28 ENCARGOS ESPECIAIS	99 RESERVA DE CONTINGÊNCIA	TOTAL
210203 - EMPRESA DE ASSIST. TÉCNICA E EXTENSÃO RURAL	Fonte Tesouro	-	-	250.000,00	50.752.094,96	-	-	-	-	-	-	3.915.433,80	-	54.917.528,76
	Outras Fontes	-	-	-	2.413.517,28	-	-	-	-	-	-	-	-	2.413.517,28
	Total	-	-	250.000,00	53.165.612,24	-	-	-	-	-	-	3.915.433,80	-	57.331.046,04
210901 - FUNDO DE AVAL DO DF	Fonte Tesouro	-	-	-	-	-	-	-	-	-	-	-	-	-
	Total	-	-	-	-	-	-	-	-	-	-	-	-	-
210902 - FUNDO DE DESENVOLV. RURAL DO DF	Fonte Tesouro	-	-	-	1.068.605,14	-	-	-	-	-	-	-	-	1.068.605,14
	Fonte Tesouro	-	-	-	9.465,30	-	-	-	-	-	-	-	-	9.465,30
	Total	-	-	-	1.078.070,44	-	-	-	-	-	-	-	-	1.078.070,44
210903 - FUNDO DISTRITAL DE SANIDADE ANIMAL	Fonte Tesouro	-	-	-	-	-	-	-	-	-	-	-	-	-
	Fonte Tesouro	-	-	-	-	-	-	-	-	-	-	-	-	-
	Total	-	-	-	-	-	-	-	-	-	-	-	-	-
220101 - SECRETARIA DE SEGURANÇA PÚBLICA	Fonte Tesouro	-	-	-	-	-	-	-	-	-	-	-	-	4.381.948,31
	Fonte Tesouro	-	-	-	-	-	-	-	-	-	-	17.356,25	-	62.934.291,16
	Total	-	-	-	-	-	-	-	-	-	-	17.356,25	-	67.316.239,47
220103 - POLÍCIA MILITAR DO DF	Fonte Tesouro	-	-	-	-	-	-	-	-	-	-	-	-	2.100.600,00
	Fonte Tesouro	-	-	-	-	-	-	-	-	-	-	-	-	14.939.054,13
	Total	-	-	-	-	-	-	-	-	-	-	-	-	17.039.654,13
220104 - CORPO DE BOMBEIROS MILITAR DO DF	Fonte Tesouro	-	-	-	-	-	-	-	-	-	-	-	-	352.813,17
	Fonte Tesouro	-	-	-	-	-	-	-	-	-	-	-	-	11.107.255,14
	Total	-	-	-	-	-	-	-	-	-	-	-	-	11.460.068,31
220105 - POLÍCIA CIVIL DO DF	Fonte Tesouro	-	-	-	-	-	-	-	-	-	-	-	-	138.000,00
	Total	-	-	-	-	-	-	-	-	-	-	-	-	138.000,00
220201 - DEPARTAMENTO DE TRÂNSITO DO DF	Fonte Tesouro	-	-	-	-	-	-	-	-	-	-	-	-	10.826.673,32
	Fonte Tesouro	-	-	-	-	-	-	-	-	-	-	-	-	11.935.053,38
	Outras Fontes	-	-	-	-	-	-	-	-	-	-	4.142.764,71	-	189.694.805,97
	Total	-	-	-	-	-	-	-	-	-	-	4.142.764,71	-	212.456.532,67
220202 - FUNDAÇÃO DE AMPARO AO TRAB. PRESO	Fonte Tesouro	-	-	-	-	-	-	-	-	-	-	-	-	1.367.593,43
	Outras Fontes	-	-	-	-	-	-	-	-	-	-	-	-	7.242.063,27
	Total	-	-	-	-	-	-	-	-	-	-	-	-	8.609.656,70
220901 - FUNDO DE SAÚDE DA POLÍCIA MILITAR	Fonte Tesouro	-	-	-	-	-	-	-	-	-	-	-	-	-
	Fonte Tesouro	-	-	-	-	-	-	-	-	-	-	-	-	64.250,25
	Total	-	-	-	-	-	-	-	-	-	-	-	-	64.250,25
220902 - FUNDO DE SAÚDE DO CORPO DE BOMBEIROS	Fonte Tesouro	-	-	-	-	-	-	-	-	-	-	-	-	418.000,00
	Fonte Tesouro	-	-	-	-	-	-	-	-	-	-	-	-	6.451.570,53
	Total	-	-	-	-	-	-	-	-	-	-	-	-	6.869.570,53
220903 - FUNDO DE REEQ. DOS ORG. INT. DA SEG. PÚBLICA	Fonte Tesouro	-	-	-	-	-	-	-	-	-	-	-	-	501.864,00
	Fonte Tesouro	-	-	-	-	-	-	-	-	-	-	2.412,85	-	311.163,67
	Total	-	-	-	-	-	-	-	-	-	-	2.412,85	-	813.027,67



EXECUÇÃO DA DESPESA POR UNIDADE GESTORA E FUNÇÃO - 2008

UNIDADE GESTORA	TIPO FONTE	DESPESA EMPENHADA												
		17 SANEAMENTO	18 GESTÃO AMBIENTAL	19 CIÊNCIA E TECNOLOGIA	20 AGRICULTURA	22 INDÚSTRIA	23 COMÉRCIO E SERVIÇOS	24 COMUNICAÇÕES	25 ENERGIA	26 TRANSPORTE	27 DESPORTO E LAZER	28 ENCARGOS ESPECIAIS	99 RESERVA DE CONTINGÊNCIA	TOTAL
220904 - FUNDO DE MOD., MANUT. E REEQ. DA PMDF - FUNPM	Fonte Tesouro	-	-	-	-	-	-	-	-	-	-	-	-	-
	Fonte Tesouro	-	-	-	-	-	-	-	-	-	-	-	-	-
	Total	-	-	-	-	-	-	-	-	-	-	-	-	-
220905 - FUNDO DE MOD., MANUT. E REEQ. DO CBMD - FUNCMB	Fonte Tesouro	-	-	-	-	-	-	-	-	-	-	-	-	36.480,00
	Fonte Tesouro	-	-	-	-	-	-	-	-	-	-	-	-	438.700,00
	Total	-	-	-	-	-	-	-	-	-	-	-	-	475.180,00
220906 - FUNDO DE MOD., MANUT. E REEQ. DA PCDF - FUNPCDF	Fonte Tesouro	-	-	-	-	-	-	-	-	-	-	-	-	177.723,00
	Fonte Tesouro	-	-	-	-	-	-	-	-	-	-	429,10	-	2.189.736,10
	Total	-	-	-	-	-	-	-	-	-	-	429,10	-	2.367.459,10
230101 - SECRETARIA DE CULTURA	Fonte Tesouro	-	-	-	-	-	49.250,00	-	-	-	-	-	-	1.593.959,16
	Fonte Tesouro	-	-	-	-	-	1.745.090,23	-	-	-	10.000,00	387.581,40	-	71.764.223,31
	Total	-	-	-	-	-	1.794.340,23	-	-	-	10.000,00	387.581,40	-	73.358.182,47
230103 - ARQUIVO PÚBLICO DO DF	Fonte Tesouro	-	-	-	-	-	-	-	-	-	-	7.736,54	-	2.040.444,74
	Total	-	-	-	-	-	-	-	-	-	-	7.736,54	-	2.040.444,74
230903 - FUNDO DE APOIO À CULTURA - FAC	Fonte Tesouro	-	-	-	-	-	-	-	-	-	-	-	-	3.101.408,25
	Fonte Tesouro	-	-	-	-	-	-	-	-	-	-	-	-	74.440,00
	Total	-	-	-	-	-	-	-	-	-	-	-	-	3.175.848,25
240101 - SEC. DE DESENV. ECONÔMICO E TURISMO	Fonte Tesouro	-	-	-	-	-	9.822.514,03	-	-	-	-	-	-	13.693.551,97
	Total	-	-	-	-	-	9.822.514,03	-	-	-	-	-	-	13.693.551,97
240201 - EMPRESA BRASILENSE DE TURISMO - BRASILIATUR	Fonte Tesouro	-	-	-	-	-	3.114.516,28	-	-	-	-	-	-	3.114.516,28
	Fonte Tesouro	-	-	-	-	-	23.792.676,78	-	-	-	-	7.691,03	-	24.592.265,81
	Outras Fontes	-	-	-	-	-	4.605.445,82	-	-	-	-	-	-	4.605.445,82
	Total	-	-	-	-	-	31.512.638,88	-	-	-	-	7.691,03	-	32.312.227,91
240901 - FUNDO DE FOMENTO À IND. DO TURISMO DO DF - FITUR	Fonte Tesouro	-	-	-	-	-	-	-	-	-	-	-	-	-
	Total	-	-	-	-	-	-	-	-	-	-	-	-	-
250101 - SECRETARIA DE TRABALHO	Fonte Tesouro	-	-	-	-	-	-	-	-	-	-	215.631,60	-	13.607.974,28
	Total	-	-	-	-	-	-	-	-	-	-	215.631,60	-	13.607.974,28
250902 - FUNDO P/A GERAÇÃO DE EMP. E RENDA DO DF - FUNGER	Fonte Tesouro	-	-	-	-	-	-	-	-	-	-	-	-	12.167.716,15
	Fonte Tesouro	-	-	-	-	-	-	-	-	-	-	-	-	3.336.160,11
	Total	-	-	-	-	-	-	-	-	-	-	-	-	15.503.876,26
280101 - SEC. DE DESENV. URBANO E MEIO AMBIENTE	Fonte Tesouro	4.892.811,32	121.602,06	-	-	-	124.908,00	-	-	-	-	-	-	6.099.823,68
	Fonte Tesouro	30.088.436,57	40.800,00	-	-	-	-	-	-	-	-	14.922.453,76	-	112.983.318,09
	Total	34.981.247,89	162.402,06	-	-	-	124.908,00	-	-	-	-	14.922.453,76	-	119.083.141,77
280208 - INSTITUTO DO MEIO AMB. E DOS REC. HÍDRICOS DO DF	Fonte Tesouro	-	2.700.000,00	-	-	-	-	-	-	-	-	-	-	2.700.000,00
	Fonte Tesouro	-	14.276.899,26	-	-	-	-	-	-	-	-	184.870,33	-	14.461.769,59
	Outras Fontes	-	358.110,97	-	-	-	-	-	-	-	-	-	-	358.110,97
	Total	-	17.335.010,23	-	-	-	-	-	-	-	-	184.870,33	-	17.519.880,56
280209 - COMPANHIA DE DESENV. HAB. DO DF - CODHAB	Fonte Tesouro	-	-	-	-	-	-	-	-	-	-	123.917,17	-	5.361.996,02
	Outras Fontes	-	-	-	-	-	-	-	-	-	-	-	-	225.281,32
	Total	-	-	-	-	-	-	-	-	-	-	123.917,17	-	5.587.277,34
280901 - FUNDO DE DESENV. URBANO DO DF	Fonte Tesouro	-	-	-	-	-	-	-	-	-	-	-	-	49.100,00
	Total	-	-	-	-	-	-	-	-	-	-	-	-	49.100,00
320101 - SECRETARIA DE PLANEJ. E GESTÃO	Fonte Tesouro	-	-	-	-	-	-	-	-	-	-	-	-	9.998.561,39
	Fonte Tesouro	-	-	-	-	-	-	-	-	-	-	828.876,92	-	436.004.961,94
	Total	-	-	-	-	-	-	-	-	-	-	828.876,92	-	446.003.523,33



EXECUÇÃO DA DESPESA POR UNIDADE GESTORA E FUNÇÃO - 2008

UNIDADE GESTORA	TIPO FONTE	DESPESA EMPENHADA												
		17	18	19	20	22	23	24	25	26	27	28	99	TOTAL
		SANEAMENTO	GESTÃO AMBIENTAL	CIÊNCIA E TECNOLOGIA	AGRICULTURA	INDÚSTRIA	COMÉRCIO E SERVIÇOS	COMUNICAÇÕES	ENERGIA	TRANSPORTE	DESPORTO E LAZER	ENCARGOS ESPECIAIS	RESERVA DE CONTINGÊNCIA	
320203 - INSTITUTO DE PREV. DOS SERVIDORES DO DF - IPREV/DF	Outras Fontes	-	-	-	-	-	-	-	-	-	-	-	-	-
	Total	-	-	-	-	-	-	-	-	-	-	-	-	-
340101 - SECRETARIA DE ESPORTE E LAZER	Fonte Tesouro	-	-	-	-	-	-	-	-	-	2.055.853,66	-	-	2.055.853,66
	Fonte Tesouro	-	-	-	-	-	130.940,00	-	-	-	31.113.185,25	91.073,12	-	33.685.653,09
	Total	-	-	-	-	-	130.940,00	-	-	-	33.169.038,91	91.073,12	-	35.741.506,75
340901 - FUNDO DE PROM. AO ESP. EDUC. FISICA E LAZER	Fonte Tesouro	-	-	-	-	-	-	-	-	-	-	-	-	-
	Total	-	-	-	-	-	-	-	-	-	-	-	-	-
340902 - FUNDO DE APOIO AO ESPORTE	Fonte Tesouro	-	-	-	-	-	-	-	-	-	449.320,90	-	-	449.320,90
	Total	-	-	-	-	-	-	-	-	-	449.320,90	-	-	449.320,90
400101 - SECRETARIA DE CIÊNCIA E TECNOLOGIA	Fonte Tesouro	-	-	112.864,30	-	-	-	-	-	-	-	-	-	112.864,30
	Fonte Tesouro	-	-	4.102.215,24	-	-	-	-	-	-	-	577.055,96	-	7.198.574,13
	Total	-	-	4.215.079,54	-	-	-	-	-	-	-	577.055,96	-	7.311.438,43
400901 - FUNDO DE APOIO À PESQUISA DO DF	Fonte Tesouro	-	-	-	-	-	-	-	-	-	-	-	-	-
	Total	-	-	-	-	-	-	-	-	-	-	-	-	-
440101 - SEC. DE JUSTIÇA, DIR. HUMANOS E CIDADANIA	Fonte Tesouro	-	-	-	-	-	-	-	-	-	-	2.871.500,65	-	13.737.216,14
	Fonte Tesouro	-	-	-	-	-	-	-	-	-	47.070,00	1.324.883,38	-	225.001.452,13
	Total	-	-	-	-	-	-	-	-	-	47.070,00	4.196.384,03	-	238.738.668,27
440905 - FUNDO DE APOIO E APARL. DO CENT. DE ASSIST. JUD. DF	Fonte Tesouro	-	-	-	-	-	-	-	-	-	-	-	-	18.550,00
	Total	-	-	-	-	-	-	-	-	-	-	-	-	18.550,00
450101 - CORREGEDORIA GERAL DO DF	Fonte Tesouro	-	-	-	-	-	-	-	-	-	-	500.931,33	-	33.204.260,53
	Total	-	-	-	-	-	-	-	-	-	-	500.931,33	-	33.204.260,53
470101 - SECRETARIA DE HABITAÇÃO DO DF	Fonte Tesouro	-	-	-	-	-	-	-	-	-	-	21.457,76	-	1.648.896,17
	Total	-	-	-	-	-	-	-	-	-	-	21.457,76	-	1.648.896,17
900101 - RESERVA DE CONTINGENCIA	Fonte Tesouro	-	-	-	-	-	-	-	-	-	-	-	-	-
	Total	-	-	-	-	-	-	-	-	-	-	-	-	-
TOTAL DA DESPESA EMPENHADA		75.373.863,65	47.196.883,77	45.653.976,70	101.107.519,58	-	43.839.105,32	4.920,00	96.242.650,41	552.463.105,76	112.782.524,54	511.819.550,76	-	10.088.787.667,94



RELATÓRIO RESUMIDO DA EXECUÇÃO ORÇAMENTÁRIA
DEMONSTRATIVO CONSOLIDADO DA EXECUÇÃO DA DESPESA POR FUNÇÃO E SUBFUNÇÃO
EXERCÍCIO DE 2008

FUNÇÃO/SUBFUNÇÃO	DOTAÇÃO INICIAL			DESPESA AUTORIZADA			DESPESA EMPENHADA		
	Fonte Tesouro	Outras Fontes	Total	Fonte Tesouro	Outras Fontes	Total	Fonte Tesouro	Outras Fontes	Total
LEGISLATIVA	381.462.974,00	-	381.462.974,00	405.335.141,91	-	405.335.141,91	382.887.188,08	-	382.887.188,08
AÇÃO LEGISLATIVA	19.969.810,00	-	19.969.810,00	4.538.660,00	-	4.538.660,00	1.876.111,55	-	1.876.111,55
CONTROLE EXTERNO	2.356.799,00	-	2.356.799,00	14.509.292,91	-	14.509.292,91	11.454.463,32	-	11.454.463,32
ADMINISTRAÇÃO GERAL	328.128.240,00	-	328.128.240,00	362.015.616,00	-	362.015.616,00	349.209.041,92	-	349.209.041,92
FORMAÇÃO DE RECURSOS HUMANOS	1.361.572,00	-	1.361.572,00	2.856.170,00	-	2.856.170,00	736.179,36	-	736.179,36
COMUNICAÇÃO SOCIAL	29.146.553,00	-	29.146.553,00	21.415.403,00	-	21.415.403,00	19.611.391,93	-	19.611.391,93
DIFUSÃO CULTURAL	500.000,00	-	500.000,00	-	-	-	-	-	-
JUDICIÁRIA	3.177.100,00	-	3.177.100,00	3.643.253,00	-	3.643.253,00	2.790.706,84	-	2.790.706,84
AÇÃO JUDICIÁRIA	3.177.100,00	-	3.177.100,00	3.643.253,00	-	3.643.253,00	2.790.706,84	-	2.790.706,84
ADMINISTRAÇÃO	1.369.485.307,00	140.929.873,00	1.510.415.180,00	1.764.489.598,00	159.291.276,00	1.923.780.874,00	1.522.731.425,23	147.833.559,99	1.670.564.985,22
ADMINISTRAÇÃO GERAL	1.224.107.969,00	131.503.873,00	1.355.611.842,00	1.328.219.079,00	149.865.276,00	1.478.084.355,00	1.239.667.952,66	139.245.581,00	1.378.913.533,66
TECNOLOGIA DA INFORMAÇÃO	5.102.333,00	-	5.102.333,00	54.887.927,00	-	54.887.927,00	31.362.366,24	-	31.362.366,24
ORDENAMENTO TERRITORIAL	2.094.040,00	-	2.094.040,00	1.914.589,00	-	1.914.589,00	1.864.619,51	-	1.864.619,51
FORMAÇÃO DE RECURSOS HUMANOS	2.560.173,00	556.000,00	3.116.173,00	3.290.326,00	556.000,00	3.846.326,00	1.074.868,48	147.059,00	1.221.927,48
ADMINISTRAÇÃO DE RECEITAS	4.273.941,00	-	4.273.941,00	12.101.982,00	-	12.101.982,00	2.006.609,51	-	2.006.609,51
COMUNICAÇÃO SOCIAL	83.986.355,00	8.870.000,00	92.856.355,00	134.195.800,00	8.870.000,00	143.065.800,00	133.964.758,46	8.440.919,99	142.405.678,45
ASSISTÊNCIA HOSPITALAR E AMBULATORIAL	10.461.294,00	-	10.461.294,00	194,00	-	194,00	-	-	-
PROTEÇÃO E BENEFÍCIOS AO TRABALHADOR	100.000,00	-	100.000,00	100.000,00	-	100.000,00	-	-	-
ENSINO SUPERIOR	5.854.733,00	-	5.854.733,00	2.154.733,00	-	2.154.733,00	1.536.483,97	-	1.536.483,97
CUSTÓDIA E REINTEGRAÇÃO SOCIAL	-	-	-	1.060.252,00	-	1.060.252,00	909.367,50	-	909.367,50
INFRA-ESTRUTURA URBANA	7.569,00	-	7.569,00	-	-	-	-	-	-
DIFUSÃO DO CONHECIMENTO CIENTÍFICO E TECNOLÓGICO	-	-	-	75.000,00	-	75.000,00	-	-	-
PROMOÇÃO INDUSTRIAL	30.930.000,00	-	30.930.000,00	226.489.716,00	-	226.489.716,00	110.344.398,90	-	110.344.398,90
TURISMO	6.900,00	-	6.900,00	-	-	-	-	-	-
SEGURANÇA PÚBLICA	126.437.926,00	40.392.685,00	166.830.611,00	143.717.012,00	55.312.208,00	199.029.220,00	101.756.134,72	44.831.943,04	146.588.077,76
ADMINISTRAÇÃO GERAL	55.051.293,00	-	55.051.293,00	50.157.944,00	-	50.157.944,00	37.610.183,59	-	37.610.183,59
TECNOLOGIA DA INFORMAÇÃO	3.683.115,00	-	3.683.115,00	864.203,00	-	864.203,00	809.732,96	-	809.732,96
FORMAÇÃO DE RECURSOS HUMANOS	44.864,00	-	44.864,00	-	-	-	-	-	-
POLICIAMENTO	47.570.795,00	40.392.685,00	87.963.480,00	61.613.592,00	55.312.208,00	116.925.800,00	37.934.550,10	44.831.943,04	82.766.493,14
DEFESA CIVIL	3.302.041,00	-	3.302.041,00	2.655.230,00	-	2.655.230,00	1.836.791,44	-	1.836.791,44
ASSISTÊNCIA À CRIANÇA E AO ADOLESCENTE	848.994,00	-	848.994,00	43.165,00	-	43.165,00	43.161,89	-	43.161,89
ASSISTÊNCIA HOSPITALAR E AMBULATORIAL	1.471.277,00	-	1.471.277,00	277,00	-	277,00	-	-	-
CUSTÓDIA E REINTEGRAÇÃO SOCIAL	14.107.284,00	-	14.107.284,00	28.382.601,00	-	28.382.601,00	23.521.714,74	-	23.521.714,74
CONTROLE AMBIENTAL	358.263,00	-	358.263,00	-	-	-	-	-	-



RELATÓRIO RESUMIDO DA EXECUÇÃO ORÇAMENTÁRIA
DEMONSTRATIVO CONSOLIDADO DA EXECUÇÃO DA DESPESA POR FUNÇÃO E SUBFUNÇÃO
EXERCÍCIO DE 2008

FUNÇÃO/SUBFUNÇÃO	DOTAÇÃO INICIAL			DESPESA AUTORIZADA			DESPESA EMPENHADA		
	Fonte Tesouro	Outras Fontes	Total	Fonte Tesouro	Outras Fontes	Total	Fonte Tesouro	Outras Fontes	Total
ASSISTÊNCIA SOCIAL	319.870.361,00	-	319.870.361,00	330.706.004,35	-	330.706.004,35	306.332.549,35	-	306.332.549,35
ADMINISTRAÇÃO GERAL	126.755.395,00	-	126.755.395,00	132.383.543,00	-	132.383.543,00	130.710.123,67	-	130.710.123,67
COMUNICAÇÃO SOCIAL	130.000,00	-	130.000,00	-	-	-	-	-	-
ASSISTÊNCIA AO IDOSO	2.155.793,00	-	2.155.793,00	1.386.635,00	-	1.386.635,00	808.403,81	-	808.403,81
ASSISTÊNCIA AO PORTADOR DE DEFICIÊNCIA	2.625.431,00	-	2.625.431,00	4.151.639,60	-	4.151.639,60	3.434.017,71	-	3.434.017,71
ASSISTÊNCIA À CRIANÇA E AO ADOLESCENTE	23.741.720,00	-	23.741.720,00	34.280.268,75	-	34.280.268,75	28.914.622,03	-	28.914.622,03
ASSISTÊNCIA COMUNITÁRIA	90.074.733,00	-	90.074.733,00	70.925.128,00	-	70.925.128,00	59.870.155,75	-	59.870.155,75
ALIMENTAÇÃO E NUTRIÇÃO	72.867.289,00	-	72.867.289,00	85.393.295,00	-	85.393.295,00	81.729.678,15	-	81.729.678,15
EDUCAÇÃO ESPECIAL	200.000,00	-	200.000,00	-	-	-	-	-	-
DIFUSÃO CULTURAL	150.000,00	-	150.000,00	-	-	-	-	-	-
CUSTÓDIA E REINTEGRAÇÃO SOCIAL	780.000,00	-	780.000,00	2.185.495,00	-	2.185.495,00	865.548,23	-	865.548,23
DIREITOS INDIVIDUAIS, COLETIVOS E DIFUSOS	100.000,00	-	100.000,00	-	-	-	-	-	-
INFRA-ESTRUTURA URBANA	240.000,00	-	240.000,00	-	-	-	-	-	-
DESPORTO COMUNITÁRIO	50.000,00	-	50.000,00	-	-	-	-	-	-
PREVIDÊNCIA SOCIAL	964.701.730,00	-	964.701.730,00	940.304.472,00	44.400.000,00	984.704.472,00	894.662.803,10	-	894.662.803,10
PREVIDÊNCIA DO REGIME ESTATUTÁRIO	964.701.730,00	-	964.701.730,00	940.304.472,00	44.400.000,00	984.704.472,00	894.662.803,10	-	894.662.803,10
SAÚDE	1.755.059.353,00	19.213.000,00	1.774.272.353,00	1.779.281.488,00	22.402.406,00	1.801.683.894,00	1.636.947.777,59	461.001,48	1.637.408.779,07
ADMINISTRAÇÃO GERAL	1.083.203.455,00	193.000,00	1.083.396.455,00	934.172.397,00	3.223.850,00	937.396.247,00	921.192.022,46	302.635,25	921.494.657,71
TECNOLOGIA DA INFORMAÇÃO	15.632.398,00	-	15.632.398,00	29.591.398,00	-	29.591.398,00	23.591.397,14	-	23.591.397,14
FORMAÇÃO DE RECURSOS HUMANOS	23.916.341,00	20.000,00	23.936.341,00	23.752.199,00	48.556,00	23.800.755,00	22.404.431,41	47.201,23	22.451.632,64
COMUNICAÇÃO SOCIAL	615.482,00	-	615.482,00	250.000,00	130.000,00	380.000,00	-	111.165,00	111.165,00
ATENÇÃO BÁSICA	19.444.329,00	-	19.444.329,00	40.833.717,00	-	40.833.717,00	6.920.393,75	-	6.920.393,75
ASSISTÊNCIA HOSPITALAR E AMBULATORIAL	575.359.628,00	19.000.000,00	594.359.628,00	709.745.569,00	19.000.000,00	728.745.569,00	637.580.774,54	-	637.580.774,54
SUORTE PROFILÁTICO E TERAPÊUTICO	13.260.000,00	-	13.260.000,00	13.615.000,00	-	13.615.000,00	11.359.145,77	-	11.359.145,77
VIGILÂNCIA SANITÁRIA	10.929.399,00	-	10.929.399,00	11.170.412,00	-	11.170.412,00	5.393.913,85	-	5.393.913,85
VIGILÂNCIA EPIDEMIOLÓGICA	9.208.038,00	-	9.208.038,00	12.862.636,00	-	12.862.636,00	7.761.050,65	-	7.761.050,65
CUSTÓDIA E REINTEGRAÇÃO SOCIAL	-	-	-	20.367,00	-	20.367,00	20.366,68	-	20.366,68
CONTROLE AMBIENTAL	3.292.926,00	-	3.292.926,00	3.070.436,00	-	3.070.436,00	531.581,84	-	531.581,84
DESENVOLVIMENTO CIENTÍFICO	197.357,00	-	197.357,00	197.357,00	-	197.357,00	192.699,50	-	192.699,50
TRABALHO	74.739.532,00	-	74.739.532,00	87.050.438,00	-	87.050.438,00	46.422.703,24	-	46.422.703,24
ADMINISTRAÇÃO GERAL	11.658.786,00	-	11.658.786,00	19.133.134,00	-	19.133.134,00	15.069.980,88	-	15.069.980,88
ASSISTÊNCIA COMUNITÁRIA	-	-	-	-	-	-	-	-	-
PROTEÇÃO E BENEFÍCIOS AO TRABALHADOR	20.043.029,00	-	20.043.029,00	28.369.035,00	-	28.369.035,00	15.666.656,22	-	15.666.656,22
EMPREGABILIDADE	2.023.929,00	-	2.023.929,00	385.000,00	-	385.000,00	385.000,00	-	385.000,00
FOMENTO AO TRABALHO	40.986.693,00	-	40.986.693,00	39.163.269,00	-	39.163.269,00	15.301.066,14	-	15.301.066,14
EDUCAÇÃO ESPECIAL	-	-	-	-	-	-	-	-	-
DIREITOS INDIVIDUAIS, COLETIVOS E DIFUSOS	27.095,00	-	27.095,00	-	-	-	-	-	-



RELATÓRIO RESUMIDO DA EXECUÇÃO ORÇAMENTÁRIA
DEMONSTRATIVO CONSOLIDADO DA EXECUÇÃO DA DESPESA POR FUNÇÃO E SUBFUNÇÃO
EXERCÍCIO DE 2008

FUNÇÃO/SUBFUNÇÃO	DOTAÇÃO INICIAL			DESPESA AUTORIZADA			DESPESA EMPENHADA		
	Fonte Tesouro	Outras Fontes	Total	Fonte Tesouro	Outras Fontes	Total	Fonte Tesouro	Outras Fontes	Total
EDUCAÇÃO	1.474.650.670,00	-	1.474.650.670,00	2.312.908.194,00	11.283.026,00	2.324.191.220,00	2.241.724.830,52	-	2.241.724.830,52
ADMINISTRAÇÃO GERAL	254.456.835,00	-	254.456.835,00	275.002.725,00	-	275.002.725,00	268.306.101,45	-	268.306.101,45
TECNOLOGIA DA INFORMAÇÃO	14.455.373,00	-	14.455.373,00	24.417.490,00	-	24.417.490,00	21.412.610,22	-	21.412.610,22
FORMAÇÃO DE RECURSOS HUMANOS	283.897,00	-	283.897,00	54.350,00	-	54.350,00	54.150,00	-	54.150,00
ASSISTÊNCIA AO PORTADOR DE DEFICIÊNCIA	50.000,00	-	50.000,00	-	-	-	-	-	-
ASSISTÊNCIA COMUNITÁRIA	243.804,00	-	243.804,00	-	-	-	-	-	-
SUORTE PROFILÁTICO E TERAPÊUTICO	194,00	-	194,00	-	-	-	-	-	-
ENSINO FUNDAMENTAL	948.379.912,00	-	948.379.912,00	1.480.882.332,00	-	1.480.882.332,00	1.437.428.782,54	-	1.437.428.782,54
ENSINO MÉDIO	125.277.406,00	-	125.277.406,00	329.129.473,00	-	329.129.473,00	318.881.158,70	-	318.881.158,70
ENSINO PROFISSIONAL	29.604.085,00	-	29.604.085,00	21.151.582,00	-	21.151.582,00	18.307.376,73	-	18.307.376,73
ENSINO SUPERIOR	1.112.775,00	-	1.112.775,00	711.368,00	11.283.026,00	11.994.394,00	602.193,49	-	602.193,49
EDUCAÇÃO INFANTIL	81.189.452,00	-	81.189.452,00	168.449.455,00	-	168.449.455,00	164.776.277,63	-	164.776.277,63
EDUCAÇÃO DE JOVENS E ADULTOS	3.806.864,00	-	3.806.864,00	3.169.459,00	-	3.169.459,00	2.994.046,40	-	2.994.046,40
EDUCAÇÃO ESPECIAL	10.379.270,00	-	10.379.270,00	5.855.572,00	-	5.855.572,00	4.973.855,15	-	4.973.855,15
CUSTÓDIA E REINTEGRAÇÃO SOCIAL	-	-	-	224.500,00	-	224.500,00	224.500,00	-	224.500,00
DIREITOS INDIVIDUAIS, COLETIVOS E DIFUSOS	9.769,00	-	9.769,00	-	-	-	-	-	-
DESENVOLVIMENTO CIENTÍFICO	59.642,00	-	59.642,00	52.270,00	-	52.270,00	52.270,00	-	52.270,00
DIFUSÃO DO CONHECIMENTO CIENTÍFICO E TECNOLÓGICO	5.253.461,00	-	5.253.461,00	3.807.618,00	-	3.807.618,00	3.711.508,21	-	3.711.508,21
DESPORTO COMUNITÁRIO	87.931,00	-	87.931,00	-	-	-	-	-	-
CULTURA	115.438.669,00	-	115.438.669,00	121.427.532,00	-	121.427.532,00	96.454.289,08	-	96.454.289,08
ADMINISTRAÇÃO GERAL	45.179.109,00	-	45.179.109,00	41.183.372,00	-	41.183.372,00	40.574.974,29	-	40.574.974,29
ASSISTÊNCIA AO PORTADOR DE DEFICIÊNCIA	-	-	-	400.000,00	-	400.000,00	-	-	-
ASSISTÊNCIA COMUNITÁRIA	-	-	-	73.396,00	-	73.396,00	-	-	-
PATRIMÔNIO HISTÓRICO, ARTÍSTICO E ARQUEOLÓGICO	74.481,00	-	74.481,00	74.481,00	-	74.481,00	20.589,60	-	20.589,60
DIFUSÃO CULTURAL	67.281.551,00	-	67.281.551,00	78.942.977,00	-	78.942.977,00	55.695.629,08	-	55.695.629,08
CUSTÓDIA E REINTEGRAÇÃO SOCIAL	-	-	-	104.000,00	-	104.000,00	47.190,00	-	47.190,00
INFRA-ESTRUTURA URBANA	2.053.528,00	-	2.053.528,00	-	-	-	-	-	-
TURISMO	850.000,00	-	850.000,00	649.306,00	-	649.306,00	115.906,11	-	115.906,11
DIREITOS DA CIDADANIA	18.744.588,00	9.030.886,00	27.775.474,00	30.545.950,00	10.068.091,00	40.614.041,00	25.703.852,97	7.242.063,27	32.945.916,24
ADMINISTRAÇÃO GERAL	1.788.627,00	898.000,00	2.686.627,00	676.843,00	898.000,00	1.574.843,00	598.427,96	154.151,63	752.579,59
ASSISTÊNCIA AO IDOSO	34.514,00	-	34.514,00	34.514,00	-	34.514,00	-	-	-
ASSISTÊNCIA AO PORTADOR DE DEFICIÊNCIA	269.117,00	-	269.117,00	58.200,00	-	58.200,00	58.200,00	-	58.200,00
ASSISTÊNCIA À CRIANÇA E AO ADOLESCENTE	338.235,00	-	338.235,00	3.760.440,00	-	3.760.440,00	2.340.658,07	-	2.340.658,07
ASSISTÊNCIA COMUNITÁRIA	134.836,00	-	134.836,00	1.000,00	-	1.000,00	-	-	-
DIFUSÃO CULTURAL	30.000,00	-	30.000,00	30.000,00	-	30.000,00	-	-	-
CUSTÓDIA E REINTEGRAÇÃO SOCIAL	12.255.193,00	8.132.886,00	20.388.079,00	21.190.515,00	9.170.091,00	30.360.606,00	19.662.760,83	7.087.911,64	26.750.672,47
DIREITOS INDIVIDUAIS, COLETIVOS E DIFUSOS	3.565.503,00	-	3.565.503,00	4.565.875,00	-	4.565.875,00	3.043.806,11	-	3.043.806,11
LAZER	328.563,00	-	328.563,00	228.563,00	-	228.563,00	-	-	-



RELATÓRIO RESUMIDO DA EXECUÇÃO ORÇAMENTÁRIA
DEMONSTRATIVO CONSOLIDADO DA EXECUÇÃO DA DESPESA POR FUNÇÃO E SUBFUNÇÃO
EXERCÍCIO DE 2008

FUNÇÃO/SUBFUNÇÃO	DOTAÇÃO INICIAL			DESPESA AUTORIZADA			DESPESA EMPENHADA		
	Fonte Tesouro	Outras Fontes	Total	Fonte Tesouro	Outras Fontes	Total	Fonte Tesouro	Outras Fontes	Total
URBANISMO	1.012.970.163,00	4.194.109,00	1.017.164.272,00	1.414.442.537,30	70.387.936,00	1.484.830.473,30	1.033.499.875,39	809.914,98	1.034.309.790,37
ADMINISTRAÇÃO GERAL	384.655.422,00	634.109,00	385.289.531,00	379.929.745,30	2.644.827,00	382.574.572,30	377.392.274,77	774.114,93	378.166.389,70
NORMATIZAÇÃO E FISCALIZAÇÃO	344.430,00	-	344.430,00	-	-	-	-	-	-
TECNOLOGIA DA INFORMAÇÃO	3.221.452,00	-	3.221.452,00	2.736.748,00	-	2.736.748,00	1.758.875,92	-	1.758.875,92
ORDENAMENTO TERRITORIAL	5.479.762,00	-	5.479.762,00	1.723.425,00	400.000,00	2.123.425,00	1.514.803,79	35.800,05	1.550.603,84
COMUNICAÇÃO SOCIAL	1.459.105,00	-	1.459.105,00	540.594,00	-	540.594,00	458.744,27	-	458.744,27
ASSISTÊNCIA COMUNITÁRIA	709.010,00	-	709.010,00	3.211.390,00	-	3.211.390,00	2.838.454,55	-	2.838.454,55
PATRIMÔNIO HISTÓRICO, ARTÍSTICO E ARQUEOLÓGICO	295.010,00	-	295.010,00	304.890,00	-	304.890,00	142.523,71	-	142.523,71
CUSTÓDIA E REINTEGRAÇÃO SOCIAL	-	-	-	260.000,00	-	260.000,00	260.000,00	-	260.000,00
INFRA-ESTRUTURA URBANA	401.407.058,00	3.560.000,00	404.967.058,00	744.410.539,00	66.060.000,00	810.470.539,00	390.095.785,62	-	390.095.785,62
SERVIÇOS URBANOS	214.362.838,00	-	214.362.838,00	280.526.502,00	1.283.109,00	281.809.611,00	258.263.351,94	-	258.263.351,94
TRANSPORTES COLETIVOS URBANOS	651.734,00	-	651.734,00	445.133,00	-	445.133,00	444.015,86	-	444.015,86
CONTROLE AMBIENTAL	4.105,00	-	4.105,00	-	-	-	-	-	-
PRODUÇÃO INDUSTRIAL	276.132,00	-	276.132,00	331.046,00	-	331.046,00	331.044,96	-	331.044,96
DESPORTO COMUNITÁRIO	104.105,00	-	104.105,00	22.525,00	-	22.525,00	-	-	-
HABITAÇÃO	5.437.748,00	-	5.437.748,00	19.064.292,70	18.530.852,00	37.595.144,70	9.021.467,31	189.481,27	9.210.948,58
ADMINISTRAÇÃO GERAL	-	-	-	6.443.732,00	470.852,00	6.914.584,00	5.905.467,88	59.395,85	5.964.863,73
TECNOLOGIA DA INFORMAÇÃO	-	-	-	100.000,00	-	100.000,00	-	-	-
ASSISTÊNCIA COMUNITÁRIA	-	-	-	844.000,00	400.000,00	1.244.000,00	801.619,03	107.681,58	909.300,61
CUSTÓDIA E REINTEGRAÇÃO SOCIAL	-	-	-	40.000,00	-	40.000,00	-	-	-
HABITAÇÃO URBANA	5.437.748,00	-	5.437.748,00	11.636.560,70	17.660.000,00	29.296.560,70	2.314.380,40	22.403,84	2.336.784,24
SANEAMENTO	106.840.578,00	-	106.840.578,00	154.395.452,00	-	154.395.452,00	75.373.863,65	-	75.373.863,65
INFRA-ESTRUTURA URBANA	47.154.375,00	-	47.154.375,00	75.629.132,00	-	75.629.132,00	52.114.674,42	-	52.114.674,42
SANEAMENTO BÁSICO URBANO	59.686.203,00	-	59.686.203,00	78.766.320,00	-	78.766.320,00	23.259.189,23	-	23.259.189,23
GESTÃO AMBIENTAL	72.071.609,00	1.871.500,00	73.943.109,00	72.167.161,00	2.244.827,00	74.411.988,00	46.549.760,90	647.122,87	47.196.883,77
ADMINISTRAÇÃO GERAL	33.992.803,00	331.500,00	34.324.303,00	36.354.374,00	790.827,00	37.145.201,00	28.786.944,18	258.253,52	29.045.197,70
FORMAÇÃO DE RECURSOS HUMANOS	581.000,00	-	581.000,00	581.000,00	-	581.000,00	16.160,00	-	16.160,00
COMUNICAÇÃO SOCIAL	5.139.238,00	30.000,00	5.169.238,00	1.140.858,00	60.000,00	1.200.858,00	195.187,71	52.063,00	247.250,71
CUSTÓDIA E REINTEGRAÇÃO SOCIAL	-	-	-	258.000,00	-	258.000,00	178.053,97	-	178.053,97
INFRA-ESTRUTURA URBANA	419.412,00	-	419.412,00	1.243.706,00	-	1.243.706,00	-	-	-
PRESERVAÇÃO E CONSERVAÇÃO AMBIENTAL	12.485.136,00	310.000,00	12.795.136,00	16.241.741,00	365.000,00	16.606.741,00	14.277.054,36	336.806,35	14.613.860,71
CONTROLE AMBIENTAL	676.330,00	200.000,00	876.330,00	345.629,00	29.000,00	374.629,00	209.236,46	-	209.236,46
RECUPERAÇÃO DE ÁREAS DEGRADADAS	1.258.791,00	-	1.258.791,00	151.025,00	-	151.025,00	-	-	-
RECURSOS HÍDRICOS	15.668.797,00	1.000.000,00	16.668.797,00	15.415.726,00	1.000.000,00	16.415.726,00	2.483.221,91	-	2.483.221,91
OUTROS ENCARGOS ESPECIAIS	1.850.102,00	-	1.850.102,00	435.102,00	-	435.102,00	403.902,31	-	403.902,31



RELATÓRIO RESUMIDO DA EXECUÇÃO ORÇAMENTÁRIA
DEMONSTRATIVO CONSOLIDADO DA EXECUÇÃO DA DESPESA POR FUNÇÃO E SUBFUNÇÃO
EXERCÍCIO DE 2008

FUNÇÃO/SUBFUNÇÃO	DOTAÇÃO INICIAL			DESPESA AUTORIZADA			DESPESA EMPENHADA		
	Fonte Tesouro	Outras Fontes	Total	Fonte Tesouro	Outras Fontes	Total	Fonte Tesouro	Outras Fontes	Total
CIÊNCIA E TECNOLOGIA	48.685.559,00	554.000,00	49.239.559,00	56.443.610,00	9.779.224,00	66.222.834,00	41.731.133,85	3.922.842,85	45.653.976,70
ADMINISTRAÇÃO GERAL	8.663.776,00	-	8.663.776,00	8.773.068,00	-	8.773.068,00	7.511.616,87	-	7.511.616,87
TECNOLOGIA DA INFORMAÇÃO	2.892.431,00	554.000,00	3.446.431,00	605.813,00	4.000,00	609.813,00	368.153,68	-	368.153,68
COMUNICAÇÃO SOCIAL	172.579,00	-	172.579,00	172.579,00	-	172.579,00	172.579,00	-	172.579,00
DESENVOLVIMENTO CIENTÍFICO	32.119.604,00	-	32.119.604,00	37.499.899,00	9.775.224,00	47.275.123,00	25.934.897,06	3.922.842,85	29.857.739,91
DESENVOLVIMENTO TECNOLÓGICO E ENGENHARIA	1.965.647,00	-	1.965.647,00	6.840.757,00	-	6.840.757,00	6.034.136,49	-	6.034.136,49
DIFUSÃO DO CONHECIMENTO CIENTÍFICO E TECNOLÓGICO	2.871.522,00	-	2.871.522,00	2.551.494,00	-	2.551.494,00	1.709.750,75	-	1.709.750,75
AGRICULTURA	96.490.359,00	220.000,00	96.710.359,00	107.765.788,00	3.042.085,00	110.807.873,00	98.694.002,30	2.413.517,28	101.107.519,58
ADMINISTRAÇÃO GERAL	88.660.895,00	35.121,00	88.696.016,00	96.993.300,00	1.282.860,00	98.276.160,00	93.010.926,79	1.266.411,36	94.277.338,15
TECNOLOGIA DA INFORMAÇÃO	55.220,00	20.000,00	75.220,00	29.576,00	15.114,00	44.690,00	29.575,80	15.113,74	44.689,54
ORDENAMENTO TERRITORIAL	5.500,00	-	5.500,00	2.060,00	-	2.060,00	-	-	-
COMUNICAÇÃO SOCIAL	-	4.000,00	4.000,00	-	24.000,00	24.000,00	-	24.000,00	24.000,00
ASSISTÊNCIA COMUNITÁRIA	82.140,00	-	82.140,00	40,00	-	40,00	-	-	-
VIGILÂNCIA SANITÁRIA	123.210,00	-	123.210,00	210,00	-	210,00	-	-	-
DIFUSÃO CULTURAL	205.350,00	-	205.350,00	40,00	-	40,00	-	-	-
CUSTÓDIA E REINTEGRAÇÃO SOCIAL	-	-	-	100.000,00	-	100.000,00	95.757,23	-	95.757,23
PROMOÇÃO DA PRODUÇÃO VEGETAL	337.793,00	-	337.793,00	1.012.383,00	-	1.012.383,00	1.011.113,94	-	1.011.113,94
PROMOÇÃO DA PRODUÇÃO ANIMAL	82.479,00	-	82.479,00	47.203,00	-	47.203,00	28.735,55	-	28.735,55
DEFESA SANITÁRIA VEGETAL	72.479,00	-	72.479,00	175.969,00	-	175.969,00	26.721,23	-	26.721,23
DEFESA SANITÁRIA ANIMAL	72.479,00	-	72.479,00	1.203.813,00	-	1.203.813,00	411.549,81	-	411.549,81
ABASTECIMENTO	2.776.250,00	-	2.776.250,00	3.896.373,00	-	3.896.373,00	1.118.695,85	-	1.118.695,85
EXTENSÃO RURAL	3.680.926,00	160.879,00	3.841.805,00	3.711.317,00	1.720.111,00	5.431.428,00	2.902.527,21	1.107.992,18	4.010.519,39
IRRIGAÇÃO	410,00	-	410,00	410,00	-	410,00	-	-	-
NORMALIZAÇÃO E QUALIDADE	86.229,00	-	86.229,00	24.690,00	-	24.690,00	12.398,89	-	12.398,89
PROMOÇÃO COMERCIAL	687,00	-	687,00	687,00	-	687,00	-	-	-
COMERCIALIZAÇÃO	248.312,00	-	248.312,00	567.717,00	-	567.717,00	46.000,00	-	46.000,00
INDÚSTRIA	3.900.875,00	-	3.900.875,00	14.474,00	-	14.474,00	-	-	-
PROMOÇÃO INDUSTRIAL	3.555.027,00	-	3.555.027,00	14.474,00	-	14.474,00	-	-	-
PRODUÇÃO INDUSTRIAL	345.848,00	-	345.848,00	-	-	-	-	-	-
COMÉRCIO E SERVIÇOS	70.929.715,00	1.315.000,00	72.244.715,00	47.857.981,00	15.745.445,00	63.603.426,00	39.233.659,50	4.605.445,82	43.839.105,32
ADMINISTRAÇÃO GERAL	29.851.617,00	1.015.000,00	30.866.617,00	20.416.101,00	3.791.540,00	24.207.641,00	19.135.004,28	881.582,36	20.016.586,64
ADMINISTRAÇÃO DE CONCESSÕES	652.345,00	-	652.345,00	580.524,00	-	580.524,00	543.116,23	-	543.116,23
COMUNICAÇÃO SOCIAL	17.138.063,00	-	17.138.063,00	180.847,00	-	180.847,00	172.432,00	-	172.432,00
DIFUSÃO CULTURAL	290.189,00	-	290.189,00	290.189,00	-	290.189,00	290.000,00	-	290.000,00
PROMOÇÃO COMERCIAL	4.146.308,00	-	4.146.308,00	945.472,00	-	945.472,00	144.870,00	-	144.870,00
COMERCIALIZAÇÃO	430.544,00	-	430.544,00	-	-	-	-	-	-
TURISMO	18.420.649,00	300.000,00	18.720.649,00	25.444.848,00	11.953.905,00	37.398.753,00	18.948.236,99	3.723.863,46	22.672.100,45



RELATÓRIO RESUMIDO DA EXECUÇÃO ORÇAMENTÁRIA
DEMONSTRATIVO CONSOLIDADO DA EXECUÇÃO DA DESPESA POR FUNÇÃO E SUBFUNÇÃO
EXERCÍCIO DE 2008

FUNÇÃO/SUBFUNÇÃO	DOTAÇÃO INICIAL			DESPESA AUTORIZADA			DESPESA EMPENHADA		
	Fonte Tesouro	Outras Fontes	Total	Fonte Tesouro	Outras Fontes	Total	Fonte Tesouro	Outras Fontes	Total
COMUNICAÇÕES	13.964,00	-	13.964,00	13.964,00	-	13.964,00	4.920,00	-	4.920,00
TELECOMUNICAÇÕES	13.964,00	-	13.964,00	13.964,00	-	13.964,00	4.920,00	-	4.920,00
ENERGIA	103.072.609,00	-	103.072.609,00	108.477.798,00	-	108.477.798,00	96.242.650,41	-	96.242.650,41
INFRA-ESTRUTURA URBANA	42.180.702,00	-	42.180.702,00	47.603.146,00	-	47.603.146,00	35.380.361,56	-	35.380.361,56
ENERGIA ELÉTRICA	60.891.907,00	-	60.891.907,00	60.874.652,00	-	60.874.652,00	60.862.288,85	-	60.862.288,85
TRANSPORTE	494.923.473,00	86.159.159,00	581.082.632,00	533.438.691,00	189.494.061,00	722.932.752,00	415.819.319,88	136.643.785,88	552.463.105,76
ADMINISTRAÇÃO GERAL	157.131.748,00	19.633.560,00	176.765.308,00	164.959.139,62	24.890.015,00	189.849.154,62	162.460.822,99	19.947.846,93	182.408.669,92
FORMAÇÃO DE RECURSOS HUMANOS	13.804,00	152.000,00	165.804,00	12.720,00	152.000,00	164.720,00	12.720,00	46.618,98	59.338,98
COMUNICAÇÃO SOCIAL	10.070.961,00	835.000,00	10.905.961,00	1.340.961,00	322.005,00	1.662.966,00	716.611,25	137.216,24	853.827,49
SERVIÇOS URBANOS	40.000,00	-	40.000,00	-	-	-	-	-	-
TRANSPORTES COLETIVOS URBANOS	115.090.366,00	29.867.000,00	144.957.366,00	154.590.366,00	59.561.150,00	214.151.516,00	153.342.463,87	53.051.924,45	206.394.388,32
TRANSPORTE RODOVIÁRIO	162.526.594,00	35.671.599,00	198.198.193,00	212.535.504,38	104.568.891,00	317.104.395,38	99.286.701,77	63.460.179,28	162.746.881,05
TRANSPORTE FERROVIÁRIO	50.050.000,00	-	50.050.000,00	-	-	-	-	-	-
DESPORTO E LAZER	104.263.244,00	-	104.263.244,00	146.756.622,00	-	146.756.622,00	112.782.524,54	-	112.782.524,54
ADMINISTRAÇÃO GERAL	11.778.045,00	-	11.778.045,00	10.446.819,00	-	10.446.819,00	9.947.618,26	-	9.947.618,26
ASSISTÊNCIA AO PORTADOR DE DEFICIÊNCIA	414.190,00	-	414.190,00	100.000,00	-	100.000,00	99.970,90	-	99.970,90
INFRA-ESTRUTURA URBANA	100.000,00	-	100.000,00	70.000,00	-	70.000,00	-	-	-
DESPORTO DE RENDIMENTO	14.105.544,00	-	14.105.544,00	79.583.556,00	-	79.583.556,00	64.081.916,29	-	64.081.916,29
DESPORTO COMUNITÁRIO	74.522.184,00	-	74.522.184,00	55.258.910,00	-	55.258.910,00	37.506.836,72	-	37.506.836,72
LAZER	3.343.281,00	-	3.343.281,00	1.297.337,00	-	1.297.337,00	1.146.182,37	-	1.146.182,37
ENCARGOS ESPECIAIS	548.623.892,00	22.290.300,00	570.914.192,00	520.929.854,00	21.062.460,00	541.992.314,00	503.662.734,40	8.156.816,36	511.819.550,76
REFINANCIAMENTO DA DÍVIDA INTERNA	79.312.000,00	-	79.312.000,00	90.234.775,00	-	90.234.775,00	90.234.773,64	-	90.234.773,64
SERVIÇO DA DÍVIDA INTERNA	97.996.479,00	-	97.996.479,00	83.022.588,00	608.000,00	83.630.588,00	79.657.405,28	608.000,00	80.265.405,28
SERVIÇO DA DÍVIDA EXTERNA	88.562.000,00	-	88.562.000,00	43.666.581,00	-	43.666.581,00	43.666.579,51	-	43.666.579,51
TRANSFERÊNCIAS	-	1.440.000,00	1.440.000,00	-	1.590.000,00	1.590.000,00	-	1.399.288,69	1.399.288,69
OUTROS ENCARGOS ESPECIAIS	282.753.413,00	20.850.300,00	303.603.713,00	304.005.910,00	18.864.460,00	322.870.370,00	290.103.975,97	6.149.527,67	296.253.503,64
RESERVA DE CONTINGÊNCIA	90.497.547,00	-	90.497.547,00	18.218.723,65	-	18.218.723,65	-	-	-
RESERVA DE CONTINGÊNCIA	90.497.547,00	-	90.497.547,00	18.218.723,65	-	18.218.723,65	-	-	-
TOTAL GERAL	9.362.489.545,00	326.170.512,00	9.688.660.057,00	11.119.396.031,91	633.043.897,00	11.752.439.928,91	9.731.030.172,85	357.757.495,09	10.088.787.667,94



DEMONSTRATIVO CONSOLIDADO DA EXECUÇÃO DE DESPESA POR SUBFUNÇÃO
EXERCÍCIO DE 2008

SUBFUNÇÃO	DOTAÇÃO INICIAL			DESPESA AUTORIZADA			DESPESA EMPENHADA			SALDO		
	Fonte Tesouro	Outras Fontes	Total	Fonte Tesouro	Outras Fontes	Total	Fonte Tesouro	Outras Fontes	Total	Fonte Tesouro	Outras Fontes	Total
	A	B	A+B	C	D	C+D	E	F	E+F	C-E	D-F	(C+D)-(E+F)
AÇÃO LEGISLATIVA	19.969.810,00	-	19.969.810,00	4.538.660,00	-	4.538.660,00	1.876.111,55	-	1.876.111,55	2.662.548,45	-	2.662.548,45
CONTROLE EXTERNO	2.356.799,00	-	2.356.799,00	14.509.292,91	-	14.509.292,91	11.454.463,32	-	11.454.463,32	3.054.829,59	-	3.054.829,59
AÇÃO JUDICIÁRIA	3.177.100,00	-	3.177.100,00	3.643.253,00	-	3.643.253,00	2.790.706,84	-	2.790.706,84	852.546,16	-	852.546,16
ADMINISTRAÇÃO GERAL	3.845.064.015,00	154.244.163,00	3.999.308.178,00	3.867.260.931,92	187.858.047,00	4.055.118.978,92	3.707.089.484,90	162.889.972,83	3.869.979.457,73	160.171.447,02	24.968.074,17	185.139.521,19
NORMATIZAÇÃO E FISCALIZAÇÃO	344.430,00	-	344.430,00	-	-	-	-	-	-	-	-	-
TECNOLOGIA DA INFORMAÇÃO	45.042.322,00	574.000,00	45.616.322,00	113.233.155,00	19.114,00	113.252.269,00	79.332.711,96	15.113,74	79.347.825,70	33.900.443,04	4.000,26	33.904.443,30
ORDENAMENTO TERRITORIAL	7.579.302,00	-	7.579.302,00	3.640.074,00	400.000,00	4.040.074,00	3.379.423,30	35.800,05	3.415.223,35	260.650,70	364.199,95	624.850,65
FORMAÇÃO DE RECURSOS HUMANOS	28.761.651,00	728.000,00	29.489.651,00	30.546.765,00	756.556,00	31.303.321,00	24.298.509,25	240.879,21	24.539.388,46	6.248.255,75	515.676,79	6.763.932,54
ADMINISTRAÇÃO DE RECEITAS	4.273.941,00	-	4.273.941,00	12.101.982,00	-	12.101.982,00	2.006.609,51	-	2.006.609,51	10.095.372,49	-	10.095.372,49
ADMINISTRAÇÃO DE CONCESSÕES	652.345,00	-	652.345,00	580.524,00	-	580.524,00	543.116,23	-	543.116,23	37.407,77	-	37.407,77
COMUNICAÇÃO SOCIAL	147.858.336,00	9.739.000,00	157.597.336,00	159.237.042,00	9.406.005,00	168.643.047,00	155.291.704,62	8.765.364,23	164.057.068,85	3.945.337,38	640.640,77	4.585.978,15
POLICIAMENTO	47.570.795,00	40.392.685,00	87.963.480,00	61.613.592,00	55.312.208,00	116.925.800,00	37.934.550,10	44.831.943,04	82.766.493,14	23.679.041,90	10.480.264,96	34.159.306,86
DEFESA CIVIL	3.302.041,00	-	3.302.041,00	2.655.230,00	-	2.655.230,00	1.836.791,44	-	1.836.791,44	818.438,56	-	818.438,56
ASSISTÊNCIA AO IDOSO	2.190.307,00	-	2.190.307,00	1.421.149,00	-	1.421.149,00	808.403,81	-	808.403,81	612.745,19	-	612.745,19
ASSISTÊNCIA AO PORTADOR DE DEFICIÊNCIA	3.358.738,00	-	3.358.738,00	4.709.839,60	-	4.709.839,60	3.592.188,61	-	3.592.188,61	1.117.650,99	-	1.117.650,99
ASSISTÊNCIA À CRIANÇA E AO ADOLESCENTE	24.928.949,00	-	24.928.949,00	38.083.873,75	-	38.083.873,75	31.298.441,99	-	31.298.441,99	6.785.431,76	-	6.785.431,76
ASSISTÊNCIA COMUNITÁRIA	91.244.523,00	-	91.244.523,00	75.054.954,00	400.000,00	75.454.954,00	63.510.229,33	107.681,58	63.617.910,91	11.544.724,67	292.318,42	11.837.043,09
PREVIDÊNCIA DO REGIME ESTATUTÁRIO	964.701.730,00	-	964.701.730,00	940.304.472,00	44.400.000,00	984.704.472,00	894.662.803,10	-	894.662.803,10	45.641.668,90	44.400.000,00	90.041.668,90
ATENÇÃO BÁSICA	19.444.329,00	-	19.444.329,00	40.833.717,00	-	40.833.717,00	6.920.393,75	-	6.920.393,75	33.913.323,25	-	33.913.323,25
ASSISTÊNCIA HOSPITALAR E AMBULATORIAL	587.292.199,00	19.000.000,00	606.292.199,00	709.746.040,00	19.000.000,00	728.746.040,00	637.580.774,54	-	637.580.774,54	72.165.265,46	19.000.000,00	91.165.265,46
SUPOORTE PROFILÁTICO E TERAPÊUTICO	13.260.194,00	-	13.260.194,00	13.615.000,00	-	13.615.000,00	11.359.145,77	-	11.359.145,77	2.255.854,23	-	2.255.854,23
VIGILÂNCIA SANITÁRIA	11.052.609,00	-	11.052.609,00	11.170.622,00	-	11.170.622,00	5.393.913,85	-	5.393.913,85	5.776.708,15	-	5.776.708,15
VIGILÂNCIA EPIDEMIOLÓGICA	9.208.038,00	-	9.208.038,00	12.862.636,00	-	12.862.636,00	7.761.050,65	-	7.761.050,65	5.101.585,35	-	5.101.585,35
ALIMENTAÇÃO E NUTRIÇÃO	72.867.289,00	-	72.867.289,00	85.393.295,00	-	85.393.295,00	81.729.678,15	-	81.729.678,15	3.663.616,85	-	3.663.616,85
PROTEÇÃO E BENEFÍCIOS AO TRABALHADOR	20.143.029,00	-	20.143.029,00	28.469.035,00	-	28.469.035,00	15.666.656,22	-	15.666.656,22	12.802.378,78	-	12.802.378,78
EMPREGABILIDADE	2.023.929,00	-	2.023.929,00	385.000,00	-	385.000,00	385.000,00	-	385.000,00	-	-	-
FOMENTO AO TRABALHO	40.986.693,00	-	40.986.693,00	39.163.269,00	-	39.163.269,00	15.301.066,14	-	15.301.066,14	23.862.202,86	-	23.862.202,86
ENSINO FUNDAMENTAL	948.379.912,00	-	948.379.912,00	1.480.882.332,00	-	1.480.882.332,00	1.437.428.782,54	-	1.437.428.782,54	43.453.549,46	-	43.453.549,46
ENSINO MÉDIO	125.277.406,00	-	125.277.406,00	329.129.473,00	-	329.129.473,00	318.881.158,70	-	318.881.158,70	10.248.314,30	-	10.248.314,30
ENSINO PROFISSIONAL	29.604.085,00	-	29.604.085,00	21.151.582,00	-	21.151.582,00	18.307.376,73	-	18.307.376,73	2.844.205,27	-	2.844.205,27
ENSINO SUPERIOR	6.967.508,00	-	6.967.508,00	2.866.101,00	11.283.026,00	14.149.127,00	2.138.677,46	-	2.138.677,46	727.423,54	11.283.026,00	12.010.449,54
EDUCAÇÃO INFANTIL	81.189.452,00	-	81.189.452,00	168.449.455,00	-	168.449.455,00	164.776.277,63	-	164.776.277,63	3.673.177,37	-	3.673.177,37
EDUCAÇÃO DE JOVENS E ADULTOS	3.806.864,00	-	3.806.864,00	3.169.459,00	-	3.169.459,00	2.994.046,40	-	2.994.046,40	175.412,60	-	175.412,60
EDUCAÇÃO ESPECIAL	10.579.270,00	-	10.579.270,00	5.855.572,00	-	5.855.572,00	4.973.855,15	-	4.973.855,15	881.716,85	-	881.716,85
PATRIMÔNIO HISTÓRICO, ARTÍSTICO E ARQUEOLÓGICO	369.491,00	-	369.491,00	379.371,00	-	379.371,00	163.113,31	-	163.113,31	216.257,69	-	216.257,69
DIFUSÃO CULTURAL	68.457.090,00	-	68.457.090,00	79.263.206,00	-	79.263.206,00	55.985.629,08	-	55.985.629,08	23.277.576,92	-	23.277.576,92
CUSTÓDIA E REINTEGRAÇÃO SOCIAL	27.142.477,00	8.132.886,00	35.275.363,00	53.825.730,00	9.170.091,00	62.995.821,00	45.785.259,18	7.087.911,64	52.873.170,82	8.040.470,82	2.082.179,36	10.122.650,18
DIREITOS INDIVIDUAIS, COLETIVOS E DIFUSOS	3.702.367,00	-	3.702.367,00	4.565.875,00	-	4.565.875,00	3.043.806,11	-	3.043.806,11	1.522.068,89	-	1.522.068,89
INFRA-ESTRUTURA URBANA	493.562.644,00	3.560.000,00	497.122.644,00	868.956.523,00	66.060.000,00	935.016.523,00	477.590.821,60	-	477.590.821,60	391.365.701,40	66.060.000,00	457.425.701,40
SERVIÇOS URBANOS	214.402.838,00	-	214.402.838,00	280.526.502,00	1.283.109,00	281.809.611,00	258.263.351,94	-	258.263.351,94	22.263.150,06	1.283.109,00	23.546.259,06



DEMONSTRATIVO CONSOLIDADO DA EXECUÇÃO DE DESPESA POR SUBFUNÇÃO
EXERCÍCIO DE 2008

SUBFUNÇÃO	DOTAÇÃO INICIAL			DESPESA AUTORIZADA			DESPESA EMPENHADA			SALDO		
	Fonte Tesouro	Outras Fontes	Total	Fonte Tesouro	Outras Fontes	Total	Fonte Tesouro	Outras Fontes	Total	Fonte Tesouro	Outras Fontes	Total
	A	B	A+B	C	D	C+D	E	F	E+F	C-E	D-F	(C+D)-(E+F)
TRANSPORTES COLETIVOS URBANOS	115.742.100,00	29.867.000,00	145.609.100,00	155.035.499,00	59.561.150,00	214.596.649,00	153.786.479,73	53.051.924,45	206.838.404,18	1.249.019,27	6.509.225,55	7.758.244,82
HABITAÇÃO URBANA	5.437.748,00	-	5.437.748,00	11.636.560,70	17.660.000,00	29.296.560,70	2.314.380,40	22.403,84	2.336.784,24	9.322.180,30	17.637.596,16	26.959.776,46
SANEAMENTO BÁSICO URBANO	59.686.203,00	-	59.686.203,00	78.766.320,00	-	78.766.320,00	23.259.189,23	-	23.259.189,23	55.507.130,77	-	55.507.130,77
PRESERVAÇÃO E CONSERVAÇÃO AMBIENTAL	12.485.136,00	310.000,00	12.795.136,00	16.241.741,00	365.000,00	16.606.741,00	14.277.054,36	336.806,35	14.613.860,71	1.964.686,64	28.193,65	1.992.880,29
CONTROLE AMBIENTAL	4.331.624,00	200.000,00	4.531.624,00	3.416.065,00	29.000,00	3.445.065,00	740.818,30	-	740.818,30	2.675.246,70	29.000,00	2.704.246,70
RECUPERAÇÃO DE ÁREAS DEGRADADAS	1.258.791,00	-	1.258.791,00	151.025,00	-	151.025,00	-	-	-	151.025,00	-	151.025,00
RECURSOS HÍDRICOS	15.668.797,00	1.000.000,00	16.668.797,00	15.415.726,00	1.000.000,00	16.415.726,00	2.483.221,91	-	2.483.221,91	12.932.504,09	1.000.000,00	13.932.504,09
DESENVOLVIMENTO CIENTÍFICO	32.376.603,00	-	32.376.603,00	37.749.526,00	9.775.224,00	47.524.750,00	26.179.866,56	3.922.842,85	30.102.709,41	11.569.659,44	5.852.381,15	17.422.040,59
DESENVOLVIMENTO TECNOLÓGICO E ENGENHARIA	1.965.647,00	-	1.965.647,00	6.840.757,00	-	6.840.757,00	6.034.136,49	-	6.034.136,49	806.620,51	-	806.620,51
DIFUSÃO DO CONHEC. CIENTÍFICO E TECNOLÓGICO	8.124.983,00	-	8.124.983,00	6.434.112,00	-	6.434.112,00	5.421.258,96	-	5.421.258,96	1.012.853,04	-	1.012.853,04
PROMOÇÃO DA PRODUÇÃO VEGETAL	337.793,00	-	337.793,00	1.012.383,00	-	1.012.383,00	1.011.113,94	-	1.011.113,94	1.269,06	-	1.269,06
PROMOÇÃO DA PRODUÇÃO ANIMAL	82.479,00	-	82.479,00	47.203,00	-	47.203,00	28.735,55	-	28.735,55	18.467,45	-	18.467,45
DEFESA SANITÁRIA VEGETAL	72.479,00	-	72.479,00	175.969,00	-	175.969,00	26.721,23	-	26.721,23	149.247,77	-	149.247,77
DEFESA SANITÁRIA ANIMAL	72.479,00	-	72.479,00	1.203.813,00	-	1.203.813,00	411.549,81	-	411.549,81	792.263,19	-	792.263,19
ABASTECIMENTO	2.776.250,00	-	2.776.250,00	3.896.373,00	-	3.896.373,00	1.118.695,85	-	1.118.695,85	2.777.677,15	-	2.777.677,15
EXTENSÃO RURAL	3.680.926,00	160.879,00	3.841.805,00	3.711.317,00	1.720.111,00	5.431.428,00	2.902.527,21	1.107.992,18	4.010.519,39	808.789,79	612.118,82	1.420.908,61
IRRIGAÇÃO	410,00	-	410,00	410,00	-	410,00	-	-	-	410,00	-	410,00
PROMOÇÃO INDUSTRIAL	34.485.027,00	-	34.485.027,00	226.504.190,00	-	226.504.190,00	110.344.398,90	-	110.344.398,90	116.159.791,10	-	116.159.791,10
PRODUÇÃO INDUSTRIAL	621.980,00	-	621.980,00	331.046,00	-	331.046,00	331.044,96	-	331.044,96	1,04	-	1,04
NORMALIZAÇÃO E QUALIDADE	86.229,00	-	86.229,00	24.690,00	-	24.690,00	12.398,89	-	12.398,89	12.291,11	-	12.291,11
PROMOÇÃO COMERCIAL	4.146.995,00	-	4.146.995,00	946.159,00	-	946.159,00	144.870,00	-	144.870,00	801.289,00	-	801.289,00
COMERCIALIZAÇÃO	678.856,00	-	678.856,00	567.717,00	-	567.717,00	46.000,00	-	46.000,00	521.717,00	-	521.717,00
TURISMO	19.277.549,00	300.000,00	19.577.549,00	26.094.154,00	11.953.905,00	38.048.059,00	19.064.143,10	3.723.863,46	22.788.006,56	7.030.010,90	8.230.041,54	15.260.052,44
TELECOMUNICAÇÕES	13.964,00	-	13.964,00	13.964,00	-	13.964,00	4.920,00	-	4.920,00	9.044,00	-	9.044,00
ENERGIA ELÉTRICA	60.891.907,00	-	60.891.907,00	60.874.652,00	-	60.874.652,00	60.862.288,85	-	60.862.288,85	12.363,15	-	12.363,15
TRANSPORTE RODOVIÁRIO	162.526.594,00	35.671.599,00	198.198.193,00	212.535.504,38	104.568.891,00	317.104.395,38	99.286.701,77	63.460.179,28	162.746.881,05	113.248.802,61	41.108.711,72	154.357.514,33
TRANSPORTE FERROVIÁRIO	50.050.000,00	-	50.050.000,00	-	-	-	-	-	-	-	-	-
DESPORTO DE RENDIMENTO	14.105.544,00	-	14.105.544,00	79.583.556,00	-	79.583.556,00	64.081.916,29	-	64.081.916,29	15.501.639,71	-	15.501.639,71
DESPORTO COMUNITÁRIO	74.764.220,00	-	74.764.220,00	55.281.435,00	-	55.281.435,00	37.506.836,72	-	37.506.836,72	17.774.598,28	-	17.774.598,28
LAZER	3.671.844,00	-	3.671.844,00	1.525.900,00	-	1.525.900,00	1.146.182,37	-	1.146.182,37	379.717,63	-	379.717,63
REFINANCIAMENTO DA DÍVIDA INTERNA	79.312.000,00	-	79.312.000,00	90.234.775,00	-	90.234.775,00	90.234.773,64	-	90.234.773,64	1,36	-	1,36
SERVIÇO DA DÍVIDA INTERNA	97.996.479,00	-	97.996.479,00	83.022.588,00	608.000,00	83.630.588,00	79.657.405,28	608.000,00	80.265.405,28	3.365.182,72	-	3.365.182,72
SERVIÇO DA DÍVIDA EXTERNA	88.562.000,00	-	88.562.000,00	43.666.581,00	-	43.666.581,00	43.666.579,51	-	43.666.579,51	1,49	-	1,49
TRANSFERÊNCIAS	-	1.440.000,00	1.440.000,00	-	1.590.000,00	1.590.000,00	-	1.399.288,69	-	-	190.711,31	190.711,31
OUTROS ENCARGOS ESPECIAIS	284.603.515,00	20.850.300,00	305.453.815,00	304.441.012,00	18.864.460,00	323.305.472,00	290.507.878,28	6.149.527,67	296.657.405,95	13.933.133,72	12.714.932,33	26.648.066,05
RESERVA DE CONTINGÊNCIA	90.497.547,00	-	90.497.547,00	18.218.723,65	-	18.218.723,65	-	-	-	18.218.723,65	-	18.218.723,65
	-	-	-	-	-	-	-	-	-	-	-	-
TOTAL GERAL	9.362.489.545,00	326.170.512,00	9.688.660.057,00	11.119.396.031,91	633.043.897,00	11.752.439.928,91	9.731.030.172,85	357.757.495,09	10.088.787.667,94	1.388.365.859,06	275.286.401,91	1.663.652.260,97



DEMONSTRATIVO DA RECEITA CORRENTE LÍQUIDA
EXERCÍCIO DE 2008

DESCRIÇÃO	janeiro-08	fevereiro-08	março-08	abril-08	maio-08	junho-08	julho-08
RECEITA CORRENTE	759.053.648,57	824.363.575,21	785.117.112,64	875.803.874,80	849.918.539,53	921.506.761,70	860.668.127,54
RECEITA TRIBUTÁRIA	525.549.280,62	628.636.166,89	550.522.029,01	606.274.270,26	622.928.821,27	668.703.626,81	609.343.353,59
IPTU	9.329.706,54	108.956.582,32	40.374.516,24	38.532.952,08	39.650.020,86	39.992.359,95	36.461.308,69
IR	96.484.728,39	89.231.826,59	96.610.150,97	99.342.797,77	93.144.600,85	130.140.069,94	105.414.409,61
IPVA	19.231.104,60	34.263.687,82	49.963.873,31	71.141.906,92	72.786.880,89	70.619.232,63	51.546.721,35
ITCD	1.967.516,00	1.367.746,30	2.335.656,32	2.171.535,79	2.026.831,70	2.253.544,41	2.046.691,84
ITBI	12.256.483,99	13.444.913,19	10.927.460,69	13.376.077,49	12.238.810,63	13.874.187,90	13.269.108,97
ICMS	324.182.864,58	300.747.967,90	277.643.278,10	307.037.746,32	328.719.235,05	334.983.850,65	333.226.662,25
ISS	46.417.194,04	49.067.295,01	52.951.576,56	53.566.688,09	53.782.093,78	57.124.872,02	52.246.139,31
IMPOSTO SIMPLES	9.878.852,44	8.020.775,65	7.795.384,60	8.598.688,57	8.912.438,03	8.001.824,92	1.547.607,39
TAXAS	5.800.830,04	23.535.372,11	11.920.132,22	12.505.877,23	11.667.909,48	11.713.684,39	13.584.704,18
RECEITA DE CONTRIBUIÇÃO	70.084.844,42	66.766.260,45	72.641.793,00	74.302.808,59	67.780.983,53	87.486.158,37	79.355.506,75
RECEITA PATRIMONIAL	13.110.318,78	9.240.836,00	10.863.190,36	35.717.773,85	21.054.883,08	8.451.948,92	19.349.571,67
RECEITA AGROPECUÁRIA	6.515,10	5.172,00	955,00	506,00	1.073,00	727,50	642,00
RECEITA INDUSTRIAL	211.215,76	66.522,00	167.650,00	212.259,00	211.893,00	137.928,00	259.792,00
RECEITA DE SERVIÇOS	22.292.433,90	11.919.294,11	13.126.482,64	24.963.738,38	23.289.631,86	21.402.607,10	23.809.213,24
TRANSFERÊNCIAS CORRENTES (-TRANSF. PARA O FUNDEB)	85.263.158,45	74.023.642,46	96.720.797,59	95.386.906,98	72.137.361,07	96.813.023,11	82.771.833,13
OUTRAS RECEITAS CORRENTES	42.535.881,54	33.705.681,30	41.074.215,04	38.945.611,74	42.513.892,72	38.510.741,89	45.778.215,16
DEDUÇÕES DA RECEITA CORRENTE	-225.006,59	-149.442,28	-200.682,78	-225.006,77	-315.486,43	-355.192,23	-302.760,15
deduções das receitas de vendas e serviços	-225.006,59	-149.442,28	-200.682,78	-225.006,77	-315.486,43	-355.192,23	-302.760,15
RESTITUIÇÕES DA RECEITA	-	-	-	-	-	-1.624.414,05	-66.879,59
(-) TRANSFERÊNCIA DA UNIÃO P/ PAGTO. PESSOAL	-	-	-	-	-	-	-
(-) TRANSFERÊNCIAS INTRAGOVERNAMENTAIS	-	-	-	-	-	-	-
(-) CONTRIB. PREV. DE SERVIDOR ATIVO, INATIVO E PENSION. CIVIL	56.111.108,73	56.515.913,92	61.754.746,44	57.973.814,45	58.628.995,75	58.597.832,88	58.238.679,15
(-) CONTRIB. PREV. DE SERVIDOR ATIVO, INATIVO E PENSION. MILITAR	7.520.839,96	6.772.335,08	2.457.345,13	9.947.433,80	615.792,85	23.051.254,59	11.112.896,50
(-) COMPENSAÇÃO FINANCEIRA ENTRE REGIMES DE PREVIDÊNCIA	5.616.763,77	5.485.159,94	5.645.741,53	5.845.457,40	5.846.275,21	6.225.362,10	6.183.571,48
Recursos do Fundo Const. do DF Não Destinados ao Pagamento de Pessoal (III)	20.496.441,08	25.758.338,00	30.241.787,10	30.811.496,53	33.541.460,19	44.453.947,52	34.181.985,34
(+) Total de Recursos do Fundo Constitucional do DF	467.133.480,58	505.451.167,11	516.687.856,55	512.162.979,71	513.396.734,26	590.380.548,95	515.426.795,92
(-) Recursos que custeiam Despesas com Pessoal no FCDF	446.637.039,50	479.692.829,11	486.446.069,45	481.351.483,18	479.855.274,07	545.926.601,43	481.244.810,58
(=) RECEITA CORRENTE LÍQUIDA	710.076.370,60	781.199.061,99	745.300.383,86	832.623.658,91	818.053.449,48	876.106.653,37	818.945.326,01



DEMONSTRATIVO DA RECEITA CORRENTE LÍQUIDA
EXERCÍCIO DE 2008

DESCRIÇÃO	agosto-08	setembro-08	outubro-08	novembro-08	dezembro-08	REALIZADA ÚLTIMOS 12 MESES	PREVISÃO ATUALIZADA 2008
RECEITA CORRENTE	822.366.208,09	784.412.448,98	870.451.095,36	838.680.837,68	838.069.792,38	10.030.412.022,48	10.149.242.591,00
RECEITA TRIBUTÁRIA	568.213.173,10	559.104.891,75	593.739.771,79	576.892.322,44	592.231.590,94	7.102.139.298,47	7.222.089.106,00
IPTU	5.333.420,58	3.915.910,76	5.222.152,83	6.045.926,39	6.402.519,51	340.217.376,75	344.552.909,00
IR	97.283.401,18	100.733.640,32	120.184.318,80	120.704.920,11	144.649.383,97	1.293.924.248,50	1.237.440.632,00
IPVA	30.043.102,80	18.522.063,79	12.594.604,85	8.564.683,30	8.835.433,66	448.113.295,92	449.748.285,00
ITCD	1.875.591,95	2.843.348,21	2.362.253,50	2.352.969,09	1.913.926,95	25.517.612,06	22.877.384,00
ITBI	11.660.807,58	11.773.200,09	10.697.477,05	10.985.626,47	14.032.222,12	148.536.376,17	144.070.233,00
ICMS	335.568.659,19	347.406.931,53	371.692.698,63	351.288.309,56	328.724.787,81	3.941.222.991,57	4.126.621.030,00
ISS	64.179.455,63	57.659.294,42	55.838.836,20	62.374.497,65	69.841.125,71	675.049.068,42	676.582.738,00
IMPOSTO SIMPLES	16.896.105,51	11.111.827,01	10.403.792,23	9.972.848,18	13.514.890,59	114.655.035,12	101.008.868,00
TAXAS	5.372.628,68	5.138.675,62	4.743.637,70	4.602.541,69	4.317.300,62	114.903.293,96	119.187.027,00
RECEITA DE CONTRIBUIÇÃO	74.624.687,68	77.539.088,21	76.401.732,48	73.997.839,31	83.310.142,98	904.291.845,77	932.207.376,00
RECEITA PATRIMONIAL	26.600.240,03	17.547.144,95	49.604.786,26	22.529.354,30	17.874.598,55	251.944.646,75	176.472.137,00
RECEITA AGROPECUÁRIA	245,00	311,00	916,00	2.416,00	1.854,00	21.332,60	-
RECEITA INDUSTRIAL	287.135,67	255.342,00	217.824,00	113.560,50	470.616,50	2.611.738,43	109.000,00
RECEITA DE SERVIÇOS	17.915.872,73	11.769.136,19	14.292.207,61	12.355.595,45	1.061.664,34	198.197.877,55	242.930.667,00
TRANSFERÊNCIAS CORRENTES (-TRANSF. PARA O FUNDEB)	95.006.906,08	82.398.601,69	95.819.405,70	94.487.136,95	76.552.376,31	1.047.381.149,52	1.106.565.785,00
OUTRAS RECEITAS CORRENTES	39.717.947,80	35.797.933,19	40.374.451,52	58.302.612,73	66.566.948,76	523.824.133,39	468.868.520,00
DEDUÇÕES DA RECEITA CORRENTE	-262.130,47	-364.627,30	-350.095,10	(269.021,32)	(307.778,45)	-3.327.229,87	-
deduções das receitas de vendas e serviços	-262.130,47	-364.627,30	-350.095,10	(269.021,32)	(307.778,45)	-3.327.229,87	-
RESTITUIÇÕES DA RECEITA	-58.663,28	-106.853,94	-113.604,31	(101.942,68)	(470.896,52)	-2.543.254,37	-
(-) TRANSFERÊNCIA DA UNIÃO P/ PAGTO. PESSOAL	-	-	-	-	-	-	-
(-) TRANSFERÊNCIAS INTRAGOVERNAMENTAIS	-	-	-	-	-	-	-
(-) CONTRIB. PREV. DE SERVIDOR ATIVO, INATIVO E PENSION. CIVIL	57.802.097,12	58.111.174,34	60.001.884,40	60.604.688,04	63.846.554,50	708.187.489,72	702.640.900,00
(-) CONTRIB. PREV. DE SERVIDOR ATIVO, INATIVO E PENSION. MILITAR	11.176.144,41	11.166.612,82	11.176.940,32	11.168.775,42	11.188.047,16	117.354.418,04	126.361.307,00
(-) COMPENSAÇÃO FINANCEIRA ENTRE REGIMES DE PREVIDÊNCIA	6.196.971,04	5.973.654,46	8.344.960,74	8.956.406,18	14.915.400,07	85.235.723,92	96.611.757,00
Recursos do Fundo Const. do DF Não Destinados ao Pagamento de Pessoal (III)	39.421.581,89	38.214.531,60	39.345.754,76	42.537.228,84	133.707.816,18	512.712.369,03	579.283.448,00
(+) Total de Recursos do Fundo Constitucional do DF	418.193.339,40	546.399.536,13	570.899.820,21	558.738.936,61	880.175.982,54	6.595.047.177,97	6.536.712.831,00
(-) Recursos que custeiam Despesas com Pessoal no FCDF	378.771.757,51	508.185.004,53	531.554.065,45	516.201.707,77	746.468.166,36	6.082.334.808,94	5.957.429.383,00
(=) RECEITA CORRENTE LÍQUIDA	786.291.783,66	746.904.057,72	829.809.365,25	800.117.232,88	881.048.931,86	9.626.476.275,59	9.802.912.075,00

FONTES: SIAC / DF e SIAFI / UNIÃO

Diretoria Geral de Contabilidade / Subsecretaria do Tesouro / SEF

* De acordo com a Decisão N° 3.968/2007 do Tribunal de Contas do DF

De acordo com a Decisão N° 1.953/2008 do Tribunal de Contas do DF



RELATÓRIO RESUMIDO DA EXECUÇÃO ORÇAMENTÁRIA
DEMONSTRATIVO DAS RECEITAS E DESPESAS PREVIDENCIÁRIAS
EXERCÍCIO DE 2008

RECEITAS PREVIDENCIÁRIAS	PREVISÃO INICIAL	PREVISÃO PARA O EXERCÍCIO	RECEITAS PREVIDENCIÁRIAS 2008	ANO ANTERIOR 2007
I - RECEITAS PREVIDENCIÁRIAS :	841.398.331,00	925.613.964,00	917.027.704,48	767.109.611,63
RECEITA DE CONTRIBUIÇÃO PESSOAL CIVIL	622.892.983,00	702.640.900,00	708.187.489,72	591.834.983,57
CONTRIBUIÇÃO DE SERVIDOR ATIVO CIVIL	508.550.041,00	581.589.903,00	583.349.597,43	505.882.427,60
CONTRIBUIÇÃO DE SERVIDOR INATIVO CIVIL	90.500.421,00	97.208.476,00	103.285.953,49	70.544.761,98
CONTRIBUIÇÃO DE PENSIONISTA CIVIL	23.842.521,00	23.842.521,00	21.551.938,80	15.407.793,99
RECEITA DE CONTRIBUIÇÃO PESSOAL MILITAR	121.893.591,00	126.361.307,00	117.354.418,04	104.220.307,39
CONTRIBUIÇÃO DE SERVIDOR ATIVO MILITAR	93.785.465,00	95.796.100,00	95.460.988,25	85.725.790,86
CONTRIBUIÇÃO DE SERVIDOR INATIVO MILITAR	28.108.126,00	28.108.126,00	19.436.348,11	18.494.516,53
CONTRIBUIÇÃO DE PENSIONISTA MILITAR	-	2.457.081,00	2.457.081,68	-
RECEITA PATRIMONIAL	-	-	6.249.322,10	-
OUTRAS RECEITAS	-	-	750,70	-
COMPENSAÇÃO PREVIDENCIÁRIA ENTRE RGPS E RPPS	96.611.757,00	96.611.757,00	85.235.723,92	71.054.320,67
II - RECEITAS INTRA-ORÇAMENTÁRIAS	-	44.400.000,00	12.200.000,00	43.684.575,89
CONTRIBUIÇÃO PATRONAL PARA O REGIME PRÓPRIO DE PREVIDÊNCIA	-	44.400.000,00	12.200.000,00	43.684.575,89
TOTAL DAS RECEITAS PREVIDENCIÁRIAS (A)	841.398.331,00	970.013.964,00	929.227.704,48	810.794.187,52

DESPESAS PREVIDENCIÁRIAS	DOTAÇÃO INICIAL	DOTAÇÃO AUTORIZADA	DESPESAS PREVIDENCIÁRIAS 2008	ANO ANTERIOR 2007
IV - DESPESAS PREVIDENCIÁRIAS				
PESSOAL CIVIL	945.675.253,00	975.990.245,00	877.349.098,39	793.661.579,05
Aposentadorias	692.119.062,00	661.389.103,08	644.046.103,17	591.226.366,16
Pensões	253.555.996,00	238.888.067,50	233.302.098,67	202.373.863,95
Outras Despesas Previdenciárias	195,00	75.713.074,42	896,55	61.348,94
PESSOAL MILITAR	19.026.477,00	18.724.773,00	17.313.704,71	17.132.608,47
Reformas	16.354.516,00	16.048.526,13	15.300.565,95	14.562.392,39
Pensões	2.671.961,00	2.131.534,87	2.013.138,76	2.570.216,08
Outros Benefícios Previdenciários	-	544.712,00	-	-
TOTAL DAS DESPESAS PREVIDENCIÁRIAS (B)	964.701.730,00	994.715.018,00	894.662.803,10	810.794.187,52
RESULTADO PREVIDENCIÁRIO (A - B)	-123.303.399,00	-24.701.054,00	34.564.901,38	0,00

OBS.: 1 - Foram consideradas as execuções da função 09 (previdência) na Gestão 13910 (Fundo de Previdência) e na Gestão 00001 (Tesouro).



RELATÓRIO RESUMIDO DA EXECUÇÃO ORÇAMENTÁRIA
RESULTADO PRIMÁRIO
EXERCÍCIO DE 2008

RECEITAS FISCAIS	PREVISÃO ATUALIZADA	RECEITAS REALIZADAS EM 2008	ANO ANTERIOR
		ATÉ O BIMESTRE	ATÉ DEZEMBRO DE 2007
RECEITAS PRIMÁRIAS CORRENTES (I)	10.076.276.795,00	9.856.653.683,94	8.423.865.799,57
Receita Tributária	7.222.089.106,00	7.102.139.298,47	6.074.155.411,38
Receita de Contribuição	932.207.376,00	904.291.845,77	849.870.144,65
Receitas Previdenciárias	829.002.207,00	825.541.907,76	696.055.290,96
Outras Receitas de Contribuições	103.205.169,00	78.749.938,01	153.814.853,69
Receita Patrimonial Líquida	51.616.582,00	78.974.043,70	39.837.091,22
Receita Patrimonial	176.472.137,00	251.944.646,75	124.498.682,79
(-)Aplicações Financeiras	124.855.555,00	172.970.603,05	84.661.591,57
Transferências Correntes (-) Dedução da Receita para Formação do FUNDEB	1.106.565.785,00	1.047.381.149,52	885.943.344,47
Demais Receitas Correntes	763.797.946,00	723.867.346,48	574.059.807,85
Divida Ativa	133.114.248,00	150.370.174,56	125.186.178,26
Diversas Receitas Correntes	630.683.698,00	591.567.656,16	450.904.195,49
(-)Contribuição Patronal para o Reg. de Previdência do Servidor	-	12.200.000,00	-
(-)Dedução da receita de Vendas e Serviços	-	3.327.229,87	2.030.565,90
(-)Restituições da receita	-	2.543.254,37	-
RECEITAS DE CAPITAL (II)	1.021.240.003,00	338.648.145,64	123.335.247,03
Operações de Crédito (III)	444.366.277,00	149.923.377,22	31.310.700,32
Alienações de Ativos (IV)	74.081.175,00	6.634.923,52	1.082.739,58
Amortizações (V)	25.809.632,00	17.476.201,61	21.980.130,26
Transferências de Capital	473.957.477,00	164.613.643,29	68.961.676,87
Convênios	473.957.477,00	164.613.643,29	68.961.676,87
Receitas Intra-Orçamentárias de Capital	3.025.442,00	-	-
RECEITAS PRIMÁRIAS DE CAPITAL (VI) = (II-III-IV-V)	476.982.919,00	164.613.643,29	68.961.676,87
RECEITA PRIMÁRIA TOTAL (VII) = (I + VI)	10.553.259.714,00	10.021.267.327,23	8.492.827.476,44
DESPESAS FISCAIS	DOTAÇÃO ATUALIZADA	DESPESAS REALIZADAS 2008	ANO ANTERIOR
		ATÉ O BIMESTRE	ATÉ DEZEMBRO DE 2007
DESPESAS CORRENTES (VIII)	9.407.204.665,18	8.814.739.599,72	7.248.945.598,44
Pessoal e Encargos Sociais	5.552.547.275,00	5.406.689.314,23	4.276.128.174,45
Juros e Encargos da Dívida (IX)	125.480.679,00	117.511.652,29	112.756.340,65
Outras Despesas Correntes	3.729.176.711,18	3.290.538.633,20	2.860.061.083,34
DESPESAS PRIMÁRIAS CORRENTES (X) = (VIII - IX)	9.281.723.986,18	8.697.227.947,43	7.136.189.257,79
DESPESAS DE CAPITAL (XI)	2.295.234.088,08	1.274.048.068,22	896.484.936,11
Investimentos	1.921.987.773,08	1.050.977.341,38	725.034.559,13
Inversões Financeiras	263.607.810,00	126.487.434,22	82.198.053,68
Concessão de Empréstimos (XII)	262.937.810,00	126.487.434,22	82.198.053,68
Aquisição de Título de Capital já integralizado (XIII)	-	-	-
Demais Inversões Financeiras	670.000,00	-	-
Amortização da Dívida (XIV)	109.638.505,00	96.583.292,62	89.252.323,30
DESPESAS PRIMÁRIAS DE CAPITAL (XV) = (XI - XII - XIII - XIV)	1.922.657.773,08	1.050.977.341,38	725.034.559,13
RESERVA ORÇAMENTÁRIA PARA O RPPS (XVI)	44.400.000,00	-	-
RESERVA DE CONTINGÊNCIA (XVII)	18.218.723,65	-	-
DESPESA PRIMÁRIA TOTAL (XVIII) = (X + XV + XVI + XVII)	11.267.000.482,91	9.748.205.288,81	7.861.223.816,92
RESULTADO PRIMÁRIO = (VII - XVIII)	-713.740.768,91	273.062.038,42	631.603.659,52
SALDOS DE EXERCÍCIOS ANTERIORES (SUPERÁVIT) = (XIX)	528.124.695,91	422.645.238,06	77.136.595,31
RESULTADO PRIMÁRIO REAL = ((VII - (XVIII - XIX))	-185.616.073,00	695.707.276,48	708.740.254,83



RELATÓRIO RESUMIDO DA EXECUÇÃO ORÇAMENTÁRIA
RESULTADO NOMINAL
EXERCÍCIO DE 2008

ESPECIFICAÇÃO	S A L D O		RESULTADO NOMINAL
	EXERCÍCIO DE 2007 (A)	EXERCÍCIO DE 2008 (B)	(B-A)
I - DÍVIDA CONSOLIDADA	2.793.333.614,89	3.230.132.728,05	
DÍVIDA MOBILIÁRIA			
DÍVIDA CONTRATUAL :			
Em Contratos Interna	1.480.430.686,87	1.720.411.268,31	
(-) Créditos a Receber Ref. a Cobertura FCVS/CEF	1.273.330.963,86	1.416.735.239,18	
Em Contratos Externa	65.153.695,62	87.862.509,13	
	272.253.418,63	391.538.538,26	
PRECATÓRIOS POSTERIORES A 05-05-2000 (inclusive) *	1.024.377.754,66	1.199.271.491,80	
PARCELAMENTOS DE DÍVIDA	79.224.155,89	106.861.986,10	
OUTRAS DÍVIDAS	209.301.017,47	203.587.981,84	
II - DEDUÇÕES :	1.241.884.168,51	1.686.937.163,80	
Ativo Financeiro	1.229.442.384,90	1.682.396.852,22	
Haveres Financeiros	74.645.541,02	85.325.439,38	
(-) Restos a Pagar Processado (Saldo a Pagar)	62.203.757,41	80.785.127,80	
III - DÍVIDA CONSOLIDADA LÍQUIDA	1.551.449.446,38	1.543.195.564,25	
IV - RECEITA DE PRIVATIZAÇÕES	-	-	
V - DÍVIDA FISCAL LÍQUIDA (III + IV)	1.551.449.446,38	1.543.195.564,25	-8.253.882,13

* Os dados dos Precatórios da coluna "exercício anterior" foram extraídos do Sistema de Representação e Consulta Jurídica em 17/01/2008, os dados da coluna "bimestre anterior" em 18/11/2008 e os dados da coluna "bimestre atual" em 26/01/2009.



DEMONSTRATIVO DOS RESTOS A PAGAR POR PODER E ÓRGÃO
ADMINISTRAÇÃO DIRETA, FUNDOS, FUNDAÇÕES, AUTARQUIAS E EMPRESAS
EXERCÍCIO DE 2008

PODER	ÓRGÃO	RESTOS A PAGAR PROCESSADOS				RESTOS A PAGAR NÃO PROCESSADOS			
		INSCRITOS	CANCELADOS	PAGOS	A PAGAR	INSCRITOS	CANCELADOS	PAGOS	A PAGAR
EXECUTIVO	GABINETE DO VICE-GOVERNADOR	45.922,75	-	45.922,75	-	79.225,44	22.493,03	56.732,41	-
	SECRETARIA DE GOVERNO	4.264.696,46	265.145,13	3.999.551,33	-	41.673.740,69	2.205.214,22	39.468.526,47	-
	PROCURADORIA GERAL DO DF	48.725,00	541,50	48.183,50	-	36.466,15	4.954,72	31.511,43	-
	SECRETARIA DE EST. DE AGRIC. PEC. E ABASTECIMENTO	43.866,32	-	43.866,32	-	583.411,42	1.162,00	582.249,42	-
	SECRETARIA DE CULTURA	288.719,42	36.865,20	251.854,22	-	3.348.309,73	605.396,55	2.742.913,18	-
	SECRETARIA DE DESENVOLVIMENTO SOCIAL E TRABALHO	4.353.139,94	59.372,81	4.293.767,13	-	17.225.447,18	8.753.172,75	8.472.274,43	-
	SECRETARIA DE EDUCAÇÃO	5.790.242,34	425.279,91	5.364.962,43	-	57.712.491,04	13.639.136,38	44.073.354,66	-
	SECRETARIA DE FAZENDA	317.756,64	-	317.756,64	-	63.143.423,73	11.514.533,56	51.628.890,17	-
	SEC. DE DESENV. ECONÔMICO E TURISMO	19.674,21	1.852,50	17.821,71	-	2.513.998,50	1.557.519,47	956.479,03	-
	SECRETARIA DE OBRAS	630.278,47	2.336,82	627.941,65	-	140.557.000,05	10.911.353,41	129.645.646,64	-
	SECRETARIA DE SAÚDE	22.973.550,93	2.844.052,28	20.129.498,65	-	93.581.130,52	32.638.762,41	60.942.368,11	-
	SECRETARIA DE SEGURANÇA PÚBLICA	3.697.525,35	44.010,94	3.653.514,41	-	13.045.355,36	1.044.905,23	12.000.450,13	-
	SECRETARIA DE TRANSPORTES	13.602.728,43	69.426,46	13.533.301,97	-	63.675.794,88	10.912.238,78	52.763.556,10	-
	SEC. DE DESENVOLVIMENTO URBANO E MEIO AMBIENTE	3.322.403,69	10.021,96	3.312.381,73	-	14.235.659,45	824.946,02	13.410.713,43	-
	SECRETARIA DE PLANEJAMENTO E GESTÃO	696.869,21	26.053,48	670.815,73	-	31.798.464,41	7.651.768,67	24.146.695,74	-
	SECRETARIA DE ESPORTE E LAZER	231.262,30	207,40	231.054,90	-	1.613.237,70	887.157,12	726.080,58	-
	SEC. DE DESENVOLVIMENTO TECNOLÓGICO	451.902,02	88.980,10	362.921,92	-	610.673,72	54.162,79	556.510,93	-
	SEC. DE JUSTIÇA, DIR. HUMANOS E CIDADANIA	1.061.930,39	134.724,75	927.205,64	-	1.619.606,23	1.418.602,79	201.003,44	-
	CORREGEDORIA-GERAL DO DF	54.197,21	-	54.197,21	-	87.055,00	-	87.055,00	-
EXECUTIVO	Total	61.895.391,08	4.008.871,24	57.886.519,84	-	547.140.491,20	104.647.479,90	442.493.011,30	-
LEGISLATIVO	CÂMARA LEGISLATIVA DO DF	308.366,33	-	308.366,33	-	7.496.703,99	1.740.831,84	5.755.872,15	-
	TRIBUNAL DE CONTAS DO DF	-	-	-	-	4.460.292,73	42.130,99	4.418.161,74	-
LEGISLATIVO	Total	308.366,33	-	308.366,33	-	11.956.996,72	1.782.962,83	10.174.033,89	-
Total Global		62.203.757,41	4.008.871,24	58.194.886,17	-	559.097.487,92	106.430.442,73	452.667.045,19	-



DEMONSTRATIVO DAS RECEITAS DE OPERAÇÕES DE CRÉDITO E DESPESA DE CAPITAL
EXERCÍCIO DE 2008

RECEITAS	PREVISÃO P/ O EXERCÍCIO	RECEITAS REALIZADAS	SALDO A REALIZAR
Receitas de Operação de Crédito (I)	444.366.277,00	149.923.377,22	294.442.899,78
DESPESAS	DOTAÇÃO ATUALIZADA P/ O EXERCÍCIO	DESPESAS LIQUIDADAS	SALDO A REALIZAR
Despesas de Capital	2.295.234.088,08	1.274.048.068,22	1.021.186.019,86
(-) Incentivo a Contribuinte - LRF, art. 32, inciso I, § 3º	262.937.810,00	126.487.434,22	136.450.375,78
(-) Incentivo a Inst. Financeira - LRF, art. 32, inciso II, § 3º	-	-	-
DESPESAS DE CAPITAL LÍQUIDA (II)	2.032.296.278,08	1.147.560.634,00	884.735.644,08
DIFERENÇA (I) - (II)	-1.587.930.001,08	-997.637.256,78	-590.292.744,30



DEMONSTRATIVO DA RECEITA DE ALIENAÇÃO DE ATIVOS E APLICAÇÃO DOS RECURSOS
EXERCÍCIO DE 2008

I. RECEITAS				PREVISÃO PARA O EXERCÍCIO	RECEITAS REALIZADAS	SALDO A REALIZAR
Receitas de Capital						
ALIENAÇÃO DE ATIVOS (I) :				74.081.175,00	6.634.923,52	67.446.251,48
Alienação de bens móveis				2.631.175,00	2.998.102,98	-366.927,98
Fonte 117				2.414.175,00	2.998.102,98	-583.927,98
Fonte 217				217.000,00	-	217.000,00
Alienação de bens imóveis				71.450.000,00	3.636.820,54	67.813.179,46
Fonte 107				6.450.000,00	3.636.820,54	2.813.179,46
Fonte 220				65.000.000,00	-	65.000.000,00
II. DESPESAS				DOTAÇÃO AUTORIZADA PARA O EXERCÍCIO	DESPESAS REALIZADAS	SALDO A REALIZAR
APLICAÇÃO DOS RECURSOS PROVENIENTES DE ALIENAÇÃO DE ATIVOS (II) :				9.081.175,00	4.262.785,22	4.818.389,78
FONTE	UG	NOME DA UG	NATUREZA			
fonte 107	190103	REGIÃO ADMINISTRATIVA I - BRASÍLIA	449051 obras e instalações	300.000,00	106.471,99	193.528,01
	190104	REGIÃO ADMINISTRATIVA II - GAMA	449051 obras e instalações	450.000,00	0,00	450.000,00
	190105	REGIÃO ADMINISTRATIVA III - TAGUATINGA	449051 obras e instalações	750.000,00	747.058,23	2.941,77
	190106	REGIÃO ADMINISTRATIVA IV - BRAZLÂNDIA	449051 obras e instalações	450.000,00	85.161,01	364.838,99
	190107	REGIÃO ADMINISTRATIVA V - SOBRADINHO	449051 obras e instalações	150.000,00	148.253,75	1.746,25
	190108	REGIÃO ADMINISTRATIVA VI - PLANALTINA	449051 obras e instalações	300.000,00	244.482,08	55.517,92
	190109	REGIÃO ADMINISTRATIVA VII - PARANOÁ	449051 obras e instalações	600.000,00	589.622,28	10.377,72
	190110	REGIÃO ADMINISTRATIVA VIII - NÚCLEO BANDEIRANTE	449051 obras e instalações	150.000,00	150.000,00	-
	190111	REGIÃO ADMINISTRATIVA IX - CEILÂNDIA	449051 obras e instalações	600.000,00	86.886,33	513.113,67
	190112	REGIÃO ADMINISTRATIVA X - GUARÁ	449051 obras e instalações	300.000,00	-	300.000,00
	190114	REGIÃO ADMINISTRATIVA XII SAMAMBAIA	449051 obras e instalações	600.000,00	306.208,93	293.791,07
	190115	REGIÃO ADMINISTRATIVA XIII - SANTA MARIA	449051 obras e instalações	300.000,00	296.684,90	3.315,10
	190116	REGIÃO ADMINISTRATIVA XIV - SÃO SEBASTIÃO	449051 obras e instalações	600.000,00	557.045,27	42.954,73
	190119	REGIÃO ADMINISTRATIVA RAXVII - RIACHO FUNDO	449051 obras e instalações	150.000,00	-	150.000,00
	190122	REGIÃO ADMINISTRATIVA XX - ÁGUAS CLARAS	449051 obras e instalações	450.000,00	-	450.000,00
	190123	REGIÃO ADMINISTRATIVA XXI - RIACHO FUNDO II	449051 obras e instalações	150.000,00	149.588,88	411,12
	190126	REGIÃO ADMINISTRATIVA XXIV - PARK WAY	449051 obras e instalações	-	-	-
	190128	REGIÃO ADMINISTRATIVA XXVI - SOBRADINHO II	449051 obras e instalações	150.000,00	149.414,57	585,43
TOTAL DA FONTE 107				6.450.000,00	3.616.878,22	2.833.121,78



II. DESPESAS				DOTAÇÃO AUTORIZADA PARA O EXERCÍCIO	DESPESAS REALIZADAS	SALDO A REALIZAR
FONTE	UG	NOME DA UG	NATUREZA			
fonte 117	220903	FUNDO DE REEQ. DOS ORG. INT. DA SEG. PÚBLICA	449052 equipamentos e material permanente	29.530,00	-	29.530,00
	220904	FUNDO DE MOD., MANUTENÇÃO E REEQ. DA PMDF - FUNPM	449052 equipamentos e material permanente	820.470,00	-	820.470,00
	220905	FUNDO DE MOD., MANUT. E REEQ. DO CBMDF - FUNCBM	449052 equipamentos e material permanente	256.398,00	254.740,00	1.658,00
	220906	FUNDO DE MOD., MANUT. E REEQ. DA PCDF - FUNPCDF	449052 equipamentos e material permanente	1.307.777,00	391.167,00	916.610,00
TOTAL DA FONTE 117				2.414.175,00	645.907,00	1.768.268,00
fonte 217	220201	DEPARTAMENTO DE TRÂNSITO DO DF	449052 equipamentos e material permanente	217.000,00	-	217.000,00
TOTAL DA FONTE 217				217.000,00	-	217.000,00



DEMONSTRATIVO SIMPLIFICADO DO RELATÓRIO RESUMIDO DA EXECUÇÃO ORÇAMENTÁRIA
ORÇAMENTOS FISCAL E DA SEGURIDADE SOCIAL
EXERCÍCIO DE 2008

BALANÇO ORÇAMENTÁRIO - RECEITAS	no 6º bimestre	até o 6º bimestre
Previsão Inicial da Receita		9.688.660.057,00
Previsão Atualizada da Receita		11.222.372.353,00
Receitas Realizadas	1.784.446.312,74	10.368.272.432,63
Saldos de Exercícios Anteriores (utilizados para Créditos Adicionais)		435.881.559,35
BALANÇO ORÇAMENTÁRIO - DESPESAS	no 6º bimestre	até o 6º bimestre
Dotação Inicial		9.688.660.057,00
Créditos Adicionais		2.076.397.419,91
Dotação Atualizada		11.765.057.476,91
Despesas Empenhadas	1.893.269.196,60	10.088.787.667,94
Despesas Liquidadas	2.804.474.725,12	10.088.787.667,94
Superávit Orçamentário		279.484.764,69
DESPESAS POR FUNÇÃO / SUBFUNÇÃO	no 6º bimestre	até o 6º bimestre
Despesas Empenhadas	1.893.269.196,60	10.088.787.667,94
Despesas Liquidadas	2.804.474.725,12	10.088.787.667,94
RECEITA CORRENTE LÍQUIDA - RCL	Últimos 12 meses	
Receita Corrente Líquida	9.626.476.275,59	
RECEITAS / DESPESAS PREVIDENCIÁRIAS	no 6º bimestre	até o 6º bimestre
Receitas Previdenciárias (I)	171.980.207,47	929.227.704,48
Despesas Previdenciárias (II)	167.011.579,98	894.662.803,10
Resultado Previdenciário (I - II)	4.968.627,49	34.564.901,38
RESULTADOS NOMINAL E PRIMÁRIO	Resultado Apurado até o 6º bimestre	
Resultado nominal	-8.253.882,13	
Resultado Primário	273.062.038,42	
Resultado Primário Real	695.707.276,48	



MOVIMENTAÇÃO DOS RESTOS A PAGAR	Inscrição	Cancelamento até o 6º bimestre	Pagamento até o 6º bimestre	Saldo a Pagar
POR PODER				
RESTOS A PAGAR PROCESSADOS	62.203.757,41	4.008.871,24	58.194.886,17	-
Poder Executivo	61.895.391,08	4.008.871,24	57.886.519,84	-
Poder Legislativo	308.366,33	-	308.366,33	-
RESTOS A PAGAR NÃO-PROCESSADOS	559.097.487,92	106.430.442,73	452.667.045,19	-
Poder Executivo	547.140.491,20	104.647.479,90	442.493.011,30	-
Poder Legislativo	11.956.996,72	1.782.962,83	10.174.033,89	-
TOTAL	621.301.245,33	110.439.313,97	510.861.931,36	-

DESPESAS COM MANUTENÇÃO E DESENVOLVIMENTO DO ENSINO - MDE	Valor apurado até o 6º bimestre	Limites Constitucionais Anuais	
		Mínimo a Aplicar	Aplicado até o bimestre
Mínimo Anual de 25% dos Impostos na Manutenção e Desenvolvimento do Ensino - MDE	3.393.782.722,43	25%	37,03%
Mínimo Anual de aplicação no FUNDEB	R\$ 1.119.482.074,12	R\$ 875.936.905,76	R\$ 1.119.482.074,12
Mínimo Anual de 60% do FUNDEB na Remuneração dos Profissionais do Ensino Básico	980.112.582,94	60%	111,89%

RECEITAS DE OPERAÇÕES DE CRÉDITO E DESPESAS DE CAPITAL	Valor apurado até o 6º bimestre	Saldo a Realizar
Receita de Operação de Crédito	149.923.377,22	294.442.899,78
Despesa de Capital Líquida	1.147.560.634,00	884.735.644,08

RECEITA DA ALIENAÇÃO DE ATIVOS E APLICAÇÃO DOS RECURSOS	Valor apurado até o 6º bimestre	Saldo a Realizar
Receita de Capital Resultante da Alienação de Ativos	6.634.923,52	67.446.251,48
Aplicação dos Recursos da Alienação de Ativos	4.262.785,22	4.818.389,78

DESPESAS COM AÇÕES E SERVIÇOS PÚBLICOS DE SAÚDE	Limite Constitucional Anual	
	Mínimo a Aplicar até o 6º bimestre	Valor Aplicado até o 6º bimestre
Despesas Próprias com Ações e Serviços Públicos de Saúde	988.193.812,81	1.328.974.470,86



RELATÓRIO DE GESTÃO FISCAL
DEMONSTRATIVO DA DESPESA DE PESSOAL
EXERCÍCIO DE 2008
PODER EXECUTIVO

LRF, art. 55, inciso I, alínea "a" - Anexo I

DESPESA COM PESSOAL	DESPESAS EXECUTADAS		
	JANEIRO/2008 A DEZEMBRO/2008		
	LIQUIDADAS	Inscritas em Restos a Pagar Não Processado	TOTAL
PODER EXECUTIVO			
(A) DESPESA BRUTA DE PESSOAL DO EXECUTIVO	11.076.140.604,12	9.274.691,75	11.085.415.295,87
Pessoal Ativo	4.101.431.368,48	1.869.805,24	4.103.301.173,72
Pessoal Inativo e Pensionistas	796.095.540,04	1.221,97	796.096.762,01
Outras Despesas de Pessoal Decor. de Contratos de Terceirização (art. 18, § 1º da LRF)	96.278.886,66	7.403.664,54	103.682.551,20
Despesas com Pessoal Custeadas por Recursos do Fundo Constitucional do DF (FCDF) *	6.082.334.808,94	-	6.082.334.808,94
(B) DESPESAS NÃO COMPUTADAS (art. 19, § 1º da LRF)	7.011.778.662,96	1.221,97	7.011.779.884,93
Indenizações de PDV	-	-	-
Indenizações Por Exoneração e Demissão	-	-	-
Indenizações e Restituições Pessoais	23.189.693,93	-	23.189.693,93
Despesas de Exercícios Anteriores	5.209.098,13	-	5.209.098,13
Sentenças Judiciais	117.150.055,50	-	117.150.055,50
Despesas com Pessoal Custeadas por Recursos do Fundo Constitucional do DF (FCDF) *	6.082.334.808,94	-	6.082.334.808,94
Inativos e pensionistas do Executivo custeadas com Recursos Vinculados = (X + Y) *	783.895.006,46	1.221,97	783.896.228,43
(X) Inativos e Pensionistas do Executivo Custeados com Recursos da Fonte 106 *	698.612.323,78	1.221,97	698.613.545,75
(Y) Inativos e Pensionistas do Executivo Custeados com Recursos da Fonte 133 *	85.282.682,68	-	85.282.682,68
(I) DESPESA LÍQUIDA DE PESSOAL = (A-B)	4.064.361.941,16	9.273.469,78	4.073.635.410,94
(II) OUTRAS DESPESAS DE PESSOAL	10.302.175,83	-	10.302.175,83
Contratações por Tempo Determinado	-	-	-
Contratações Temporária de Excep. Inter. Público	-	-	-
Jetons	4.025.860,28	-	4.025.860,28
Obrigações Patronais de Autônomos - Serviços de Terceiros de Pessoa Física	6.276.315,55	-	6.276.315,55
(III) TOTAL DA DESPESA DE PESSOAL PARA FINS DE APURAÇÃO DO LIMITE - TDP (III) = (I + II)	4.074.664.116,99	9.273.469,78	4.083.937.586,77
(IV) RECEITA CORRENTE LÍQUIDA (RCL) *			9.626.476.275,59
% do Total da Despesa Com Pessoal Para Fins de Apuração do Limite - TDP Sobre a RCL (V) = [(III / IV) * 100]			42,42
LIMITE MÁXIMO (incisos I, II e III, art. 20 da LRF) %			49,00%
LIMITE PRUDENCIAL (§ único, art. 22 da LRF) %			46,55%

* De acordo com a Decisão N° 3.968/2007 do Tribunal de Contas do DF



**RELATÓRIO DE GESTÃO FISCAL
DEMONSTRATIVO DA DÍVIDA CONSOLIDADA LÍQUIDA
ORÇAMENTOS FISCAL E DA SEGURIDADE SOCIAL
EXERCÍCIO DE 2008**

LRF, art. 55, inciso I, alínea "b" - Anexo II

ESPECIFICAÇÃO	S A L D O			
	(3º QUADRIMESTRE 2007)	(1º QUADRIMESTRE 2008)	(2º QUADRIMESTRE 2008)	(3º QUADRIMESTRE 2008)
	EM 31/12/2007	EM 30/04/2008	EM 31/08/2008	EM 31/12/2008
I - DÍVIDA CONSOLIDADA (A)	2.793.333.614,89	2.838.038.795,47	2.978.421.449,02	3.230.132.728,05
DÍVIDA MOBILIÁRIA	-	-	-	-
DÍVIDA CONTRATUAL :	1.480.430.686,87	1.478.476.272,88	1.525.342.923,77	1.720.411.268,31
Em Contratos Interna	1.273.330.963,86	1.286.684.972,12	1.345.029.365,97	1.416.735.239,18
(-) Créditos a Receber Ref. a Cobertura FCVS/CEF	65.153.695,62	65.153.695,62	85.374.091,03	87.862.509,13
Em Contratos Externa	272.253.418,63	256.944.996,38	265.687.648,83	391.538.538,26
PRECATÓRIOS POSTERIORES A 05-05-2000 (inclusive) *	1.024.377.754,66	1.074.718.748,08	1.180.663.587,84	1.199.271.491,80
PARCELAMENTOS DE DÍVIDAS:	79.224.155,89	77.540.413,16	65.360.858,02	106.861.986,10
Contribuições Sociais (INSS)	79.224.155,89	77.540.413,16	65.360.858,02	105.847.506,41
Outros Parcelamentos	-	-	-	1.014.479,69
OUTRAS DÍVIDAS:	209.301.017,47	207.303.361,35	207.054.079,39	203.587.981,84
Financiamentos em Circulação Internos	209.301.017,47	207.303.361,35	207.054.079,39	203.587.981,84
II - DEDUÇÕES :	1.241.884.168,51	1.861.394.047,31	2.059.549.747,28	1.686.937.163,80
ATIVO DISPONÍVEL	1.229.442.384,90	1.789.295.210,32	1.973.076.841,35	1.682.396.852,22
Disponibilidade de Caixa	156.162.803,69	141.359.540,49	138.034.548,59	105.409.554,01
Aplicações Financeiras	1.047.776.628,22	1.643.298.400,83	1.821.574.579,91	1.559.195.605,76
Demais Ativos Financeiros	25.502.952,99	4.637.269,00	13.467.712,85	17.791.692,45
HAVERES FINANCEIROS	74.645.541,02	77.019.171,28	90.348.956,31	85.325.439,38
(-) RESTOS A PAGAR PROCESSADO (saldo a pagar)	62.203.757,41	4.920.334,29	3.876.050,38	80.785.127,80
OBRIGAÇÕES NÃO INTEGRANTES DA DC :	1.951.457.998,66	1.991.732.693,81	2.021.281.100,16	2.031.563.013,68
PRECATÓRIOS ANTERIORES A 05-05-2000 *	1.951.457.998,66	1.991.732.693,81	2.021.281.100,16	2.031.563.013,68
DÍVIDA CONSOLIDADA LÍQUIDA (I - II) (B)	1.551.449.446,38	976.644.748,16	918.871.701,74	1.543.195.564,25
RECEITA CORRENTE LÍQUIDA (C)	janeiro/2007 a dezembro/2007 8.165.043.021,97	maio/2007 a abril/2008 8.639.863.034,78	setembro/2007 a agosto/2008 9.183.017.444,77	janeiro/2008 a dezembro/2008 9.626.476.275,59
RELAÇÃO DC/RCL (A/C)	34,21	32,85	32,43	33,55
RELAÇÃO DCL/RCL (B/C)	19,00	11,30	10,01	16,03
LIMITE DEFINIDO POR RESOLUÇÃO DO SENADO FEDERAL	200,00	200,00	200,00	200,00

* Os dados dos Precatórios do 3º Quad./2007 foram extraídos do **Sistema de Representação e Consulta Jurídica** em 17/01/2008, os dados do 1º Quad/2008 em 16/05/2008, os dados do 2º Quad/2008 em 16/09/2008 e os dados do 3º Quad/2008 em 26/01/2009.



RELATÓRIO DE GESTÃO FISCAL
DEMONSTRATIVO DAS GARANTIAS E CONTRAGARANTIAS DE VALORES
ORÇAMENTOS FISCAL E DA SEGURIDADE SOCIAL
EXERCÍCIO DE 2008

LRF, art. 55, inciso I, alínea "c" e art. 40, § 1º - Anexo III

GARANTIAS CONCEDIDAS	SALDO			
	Até o 3º Quadrimestre de 2007	Até o 1º Quadrimestre de 2008	Até o 2º Quadrimestre de 2008	Até o 3º Quadrimestre 2008
EXTERNAS (I)	-	-	-	-
Aval ou fiança em operações de crédito	-	-	-	-
Outras garantias nos Termos da LRF	-	-	-	-
INTERNAS (II)	-	-	-	-
Aval ou fiança em operações de crédito	-	-	-	-
Outras garantias nos Termos da LRF	-	-	-	-
TOTAL GARANTIAS CONCEDIDAS (III) = (I + II)	-	-	-	-
RECEITA CORRENTE LÍQUIDA - RCL (IV)	8.165.043.021,97	8.639.863.034,78	9.183.017.444,77	9.626.476.275,59
% do TOTAL DAS GARANTIAS sobre a RCL	-	-	-	-
LIMITE DEFINIDO POR RESOLUÇÃO DO SENADO FEDERAL - (22% da RCL)	1.796.309.464,83	1.900.769.867,65	2.020.263.837,85	2.117.824.780,63

CONTRAGARANTIAS RECEBIDAS	SALDO	SALDO		
	Até o 3º Quadrimestre de 2007	Até o 1º Quadrimestre de 2008	Até o 2º Quadrimestre de 2008	Até o 3º Quadrimestre
EXTERNAS (V)	-	-	-	-
Aval ou fiança em operações de crédito	-	-	-	-
Outras garantias nos Termos da LRF	-	-	-	-
INTERNAS (VI)	-	-	-	-
Aval ou fiança em operações de crédito	-	-	-	-
Outras garantias nos Termos da LRF	-	-	-	-
TOTAL CONTRAGARANTIAS RECEBIDAS (VII) = (V + VI)	-	-	-	-

Nota : Não consta em qualquer ajuste firmado pelo Distrito Federal a concessão de garantias de que trata o art. 55, inciso I, alínea "c" da Lei Complementar n.º 101, de 4 de maio de 2000.



**RELATÓRIO DE GESTÃO FISCAL
DEMONSTRATIVO DAS OPERAÇÕES DE CRÉDITO
ORÇAMENTOS FISCAL E DA SEGURIDADE SOCIAL
EXERCÍCIO DE 2008**

LRF, art. 55, inciso I, alínea "d" e inciso III alínea "c" - Anexo IV

R\$ 1,00

ESPECIFICAÇÃO	OPERAÇÕES REALIZADAS	
	CREDOR	VALOR ATÉ O 3º QUADRIMESTRE 2008
OPERAÇÕES DE CRÉDITO (I)		149.923.377,22
EXTERNAS		43.625.909,77
Operações de Crédito Externas para Programa de Saneamento	Banco Interamericano de Desenvolvimento - BID	13.559.050,77
Operações de Crédito Externas para Programa Brasília Sustentável	Banco Inter. p/ Reconstrução e Desenvolvim.- BIRD	30.066.859,00
INTERNAS		106.297.467,45
Operações de Crédito Internas para Programa de Saneamento	Caixa Econômica Federal - CEF	106.297.467,45
POR ANTECIPAÇÃO DE RECEITA (II)		-
TOTAL DAS OPERAÇÕES DE CRÉDITO III = (I + II)		149.923.377,22
RECEITA CORRENTE LÍQUIDA - RCL		9.626.476.275,59
% das Operações de Crédito Internas e Externas sobre a RCL		1,56%
% das Operações de Crédito Por Antecipação da Receita sobre a RCL		0%
Limite Definido pelo Senado Federal para Operações de Crédito Internas e Externas		16%
Limite Definido pelo Senado Federal para Operações de Crédito Por Antecipação da Receita		7%



RELATÓRIO DE GESTÃO FISCAL
DEMONSTRATIVO DA DISPONIBILIDADE DE CAIXA
ORÇAMENTOS FISCAL E DA SEGURIDADE SOCIAL
EXERCÍCIO DE 2008

LRF, art. 55, inciso III, alínea "a" - Anexo V

R\$ 1,00

ATIVO	VALOR	PASSIVO	VALOR
DISPONIBILIDADE FINANCEIRA	1.682.396.852,22	OBRIGAÇÕES FINANCEIRAS	115.435.030,84
Caixa	291.994,52	Depósitos de Diversas Origens	34.649.903,04
Banco	295.283.611,99	Restos a Pagar Processado de 2008	80.785.127,80
Conta Movimento	105.117.559,49	Outras Obrigações Financeiras	-
Contas Vinculadas	190.166.052,50		
Aplicações Financeiras	1.369.029.553,26		
Aplicações Financeiras de conta movimento	1.133.513.186,04		
Aplicações Financeiras de contas vinculadas	235.516.367,22		
Outras Disponibilidades Financeiras	17.791.692,45		
Agentes Arrecadores	17.791.692,45		
SUBTOTAL (A)	1.682.396.852,22	SUBTOTAL (B)	115.435.030,84
INSUFICIÊNCIA ANTES DA INSCRIÇÃO EM RESTOS A PAGAR NÃO PROCESSADOS (I)	-	SUFICIÊNCIA ANTES DA INSCRIÇÃO EM RESTOS A PAGAR NÃO PROCESSADOS (II) = (A - B)	1.566.961.821,38
TOTAL	1.682.396.852,22	TOTAL	1.682.396.852,22
INSCRIÇÃO EM RESTOS A PAGAR NÃO PROCESSADOS (III)			592.322.595,60
SUFICIÊNCIA APÓS A INSCRIÇÃO EM RESTOS A PAGAR NÃO PROCESSADOS (IV) = (II - III)			974.639.225,78



**RELATÓRIO DE GESTÃO FISCAL
DEMONSTRATIVOS DA INSCRIÇÃO DOS RESTOS A PAGAR
ORÇAMENTOS FISCAL E DA SEGURIDADE SOCIAL
EXERCÍCIO DE 2008**

LRF, art. 55, inciso III, alínea "b" - Anexo VI

PODER	TIPO DE ADMINISTRAÇÃO	ÓRGÃO	RESTOS A PAGAR INSCRITOS		
			RESTOS A PAGAR PROCESSADOS	RESTOS A PAGAR NÃO PROCESSADOS	TOTAL
PODER EXECUTIVO	ADMINISTRAÇÃO DIRETA	GABINETE DO VICE-GOVERNADOR	304,31	33.560,06	33.864,37
		SECRETARIA DE ESTADO DE GOVERNO	1.008.233,05	64.201.969,03	65.210.202,08
		PROCURADORIA GERAL DO DISTRITO FEDERAL	14.923,38	132.616,76	147.540,14
		SECRETARIA DE EST. DE AGRIC. PEC. E ABASTECIMENTO	5.783,00	621.204,45	626.987,45
		SECRETARIA DE ESTADO DE CULTURA	674.122,00	3.199.223,55	3.873.345,55
		SECRETARIA DE ESTADO DE DESENVOLVIMENTO SOCIAL E TRABALHO	6.077.283,94	22.740.203,57	28.817.487,51
		SECRETARIA DE ESTADO DE EDUCAÇÃO	16.369.480,72	62.163.957,92	78.533.438,64
		SECRETARIA DE ESTADO DE FAZENDA	135.208,01	17.487.280,21	17.622.488,22
		SEC. DE EST. DE DESENVOLVIMENTO ECONÔMICO E TURISMO	54,34	108.119,92	108.174,26
		SECRETARIA DE ESTADO DE OBRAS	11.701.970,21	109.726.148,76	121.428.118,97
		SECRETARIA DE ESTADO DE SAÚDE	2.711.106,10	124.401.002,82	127.112.108,92
		SECRETARIA DE ESTADO DE SEGURANÇA PÚBLICA	4.348.507,81	16.579.256,53	20.927.764,34
		SECRETARIA DE ESTADO DO TRABALHO	740,00	1.231.422,85	1.232.162,85
		SECRETARIA DE ESTADO DE TRANSPORTES	177.987,37	2.986.785,90	3.164.773,27
		SEC. DE ESTADO DE DESENV. URBANO E MEIO AMBIENTE	708.661,61	11.577.921,06	12.286.582,67
		SECRETARIA DE ESTADO DE PLANEJAMENTO E GESTÃO	17.121.746,93	9.760.534,23	26.882.281,16
		SECRETARIA DE ESTADO DE ESPORTE	3.508.354,66	21.997.730,18	25.506.084,84
		SECRET. DE ESTADO DE CIÊNCIA E TECNOLOGIA	87.669,42	2.896.264,54	2.983.933,96
		SEC. DE EST. DE JUSTIÇA, DIR. HUM. E CIDADANIA	1.386.318,55	9.795.443,13	11.181.761,68
		COREGEDORIA GERAL DO DISTRITO FEDERAL	3.391,07	918.480,84	921.871,91
	ADMINISTRAÇÃO INDIRETA	SECRETARIA DE ESTADO DE GOVERNO	-	184.035,10	184.035,10
		SECRETARIA DE EST. DE AGRIC. PEC. E ABASTECIMENTO	121.384,79	71.376,69	192.761,48
		SEC. DE EST. DE DESENVOLVIMENTO ECONÔMICO E TURISMO	127.280,74	3.163.291,56	3.290.572,30
		SECRETARIA DE ESTADO DE OBRAS	208.897,63	6.307.178,64	6.516.076,27
		SECRETARIA DE ESTADO DE SAÚDE	1.765.683,46	1.268.828,58	3.034.512,04
		SECRETARIA DE ESTADO DE SEGURANÇA PÚBLICA	1.696.342,06	3.536.478,64	5.232.820,70
		SECRETARIA DE ESTADO DE TRANSPORTES	6.740.517,27	69.101.267,02	75.841.784,29
		SEC. DE ESTADO DE DESENV. URBANO E MEIO AMBIENTE	2.490.349,81	16.207.485,44	18.697.835,25
		SECRETARIA DE ESTADO DE PLANEJAMENTO E GESTÃO	1.200,00	10.000,00	11.200,00
		SECRET. DE ESTADO DE CIÊNCIA E TECNOLOGIA	869.214,25	2.749.861,57	3.619.075,82
		SEC. DE EST. DE JUSTIÇA, DIR. HUM. E CIDADANIA	412.335,91	-	412.335,91
		SECRETARIA DE ESTADO DE HABITAÇÃO DO DF	1.352,43	321.296,35	322.648,78
	TOTAL DO PODER EXECUTIVO		80.476.404,83	585.480.225,90	665.956.630,73
PODER LEGISLATIVO	ADMINISTRAÇÃO DIRETA	CÂMARA LEGISLATIVA DO DISTRITO FEDERAL	308.722,97	3.370.492,12	3.679.215,09
		TRIBUNAL DE CONTAS DO DISTRITO FEDERAL	-	3.471.877,58	3.471.877,58
	TOTAL DO PODER LEGISLATIVO		308.722,97	6.842.369,70	7.151.092,67
TOTAL GERAL			80.785.127,80	592.322.595,60	673.107.723,40
SUFICIÊNCIA ANTES DA INSCRIÇÃO EM RESTOS A PAGAR NÃO PROCESSADOS					1.566.961.821,38



FONTE DE RECURSOS		RESTOS A PAGAR INSCRITOS		
		RESTOS A PAGAR	RESTOS A PAGAR	TOTAL
		PROCESSADOS	NÃO PROCESSADOS	
COD. FONTE	DESCRIÇÃO DAS FONTES DE RECURSOS			
100	ORDINÁRIO NÃO VINCULADO	47.138.426,41	362.788.352,24	409.926.778,65
101	COTA-PARTE DO FUNDO DE PARTICIPAÇÃO DOS ESTADOS E DF	1.428.537,61	8.858.615,92	10.287.153,53
102	COTA-PARTE DO FUNDO DE PARTICIPAÇÃO DOS MUNICÍPIOS	3.523,54	7.108.276,57	7.111.800,11
103	COTA-PARTE DA CONTRIBUIÇÃO DO SALÁRIO-EDUCAÇÃO	4.821.568,25	19.420.476,33	24.242.044,58
105	TRANSFERÊNCIA DE IMPOSTO TERRITORIAL RURAL	42.018,80	22.565,35	64.584,15
106	CONTRIB. P/ O PLANO DE SEGURIDADE SOCIAL DO SERVIDOR	1.216.778,21	1.221,97	1.218.000,18
109	TRANSF IMP SOBRE PROD INDUST-ESTADOS EXPORTADORES	-	77.420,87	77.420,87
111	TAXA DE EXPEDIENTE	-	1.073,83	1.073,83
114	LIMPEZA PÚBLICA	2.455.111,91	-	2.455.111,91
117	ALIENAÇÃO DE BENS MÓVEIS	-	645.907,00	645.907,00
120	DIRETAMENTE ARRECADADOS	3.543.132,08	3.272.535,86	6.815.667,94
121	APLICAÇÕES FINANCEIRAS VINCULADAS (CONVÊNIOS)	3.157,62	81.520,00	84.677,62
122	APLICAÇÕES FINANCEIRAS DE RECURSOS TRANSFERIDOS AO FUNDEB	130.963,00	-	130.963,00
123	AMORTIZAÇÃO DE FINANCIAMENTOS	-	9.881,52	9.881,52
125	TRANSFERÊNCIA PARA O DESPORTO NÃO-PROFISSIONAL	0,00	31.949,81	31.949,81
131	CONVÊNIOS COM ÓRGÃOS DO GOVERNO DO DF	1.996.115,60	14.767.635,66	16.763.751,26
132	CONVÊNIOS COM OUTROS ÓRGÃOS (NÃO INTEGRANTES DA ESTRUTURA DO GOVERNO DO DF)	32.028,80	9.549.231,88	9.581.260,68
134	CONTRIBUIÇÃO PARA ILUMINAÇÃO PÚBLICA	0,00	12.145.934,68	12.145.934,68
135	OPERAÇÕES DE CRÉDITO INTERNA	2.018.952,82	57.341,78	2.076.294,60
136	OPERAÇÕES DE CRÉDITO EXTERNA	10.056,00	384.596,14	394.652,14
138	RECURSOS DO SUS	3.176.352,06	51.933.179,10	55.109.531,16
140	RECURSOS DO PROGRAMA NACIONAL DE ALIMENTAÇÃO ESCOLAR	19.180,00	3.871.911,27	3.891.091,27
145	PROGRAMA NACIONAL DE ALIMENTAÇÃO ESCOLAR - EDUCAÇÃO INFANTIL E CRECHE	726,57	76.338,95	77.065,52
146	PROGRAMA NACIONAL DE APOIO AO TRANSPORTE ESCOLAR - PNATE	-	32.770,00	32.770,00
148	COTA PARTE CONTRIBUIÇÃO DE INTERVENÇÃO NO DOMÍNIO ECONÔMICO (CIDE)	567.567,07	5.688.115,88	6.255.682,95
150	TAXA FISCALIZAÇÃO S/SERVIÇOS PÚBL.ABAST. AGUA E ESGOTO - TFS	-	134.597,07	134.597,07
151	TAXA FISCALIZAÇÃO DOS USOS DOS RECURSOS HIDRÍCOS - TFU	-	191.276,71	191.276,71
158	CONV. 003808/05 - GDF/SEAS/FASDF/MDS - 006046-1	208.061,40	1.072.386,09	1.280.447,49
220	DIRETAMENTE ARRECADADOS	6.121.043,70	7.591.770,22	13.712.813,92
221	APLICAÇÕES FINANCEIRAS VINCULADAS (CONVÊNIOS)	-	524.399,00	524.399,00
232	CONVÊNIOS COM OUTROS ÓRGÃOS (NÃO INTEGRANTES DA ESTRUTURA DO GOVERNO DO DF)	187.359,80	11.699.086,83	11.886.446,63
237	MULTAS PREVISTA NA LEGISLAÇÃO DE TRÂNSITO	1.043.842,18	864.694,10	1.908.536,28
300	ORDINÁRIO NÃO VINCULADO	1.176.210,92	45.790.176,99	46.966.387,91
301	COTA-PARTE DO FUNDO DE PARTICIPAÇÃO DOS ESTADOS E DF	1.981.854,76	10.778.305,10	12.760.159,86
302	COTA-PARTE DO FUNDO DE PARTICIPAÇÃO DOS MUNICÍPIOS	6.332,20	147.567,00	153.899,20
303	COTA-PARTE DA CONTRIBUIÇÃO DO SALÁRIO-EDUCAÇÃO	723.866,14	2.031.372,32	2.755.238,46
307	ALIENAÇÃO DE BENS IMÓVEIS	-	51.346,00	51.346,00



FONTE DE RECURSOS		RESTOS A PAGAR INSCRITOS		
		RESTOS A PAGAR	RESTOS A PAGAR	TOTAL
COD. FONTE	DESCRIÇÃO DAS FONTES DE RECURSOS	PROCESSADOS	NÃO PROCESSADOS	
309	TRANSF IMP SOBRE PROD INDUST-ESTADOS EXPORTADORES	-	84.474,00	84.474,00
317	ALIENAÇÃO DE BENS MÓVEIS	-	753.393,00	753.393,00
320	DIRETAMENTE ARRECADADOS	50.850,00	219.169,93	270.019,93
321	APLICAÇÕES FINANCEIRAS VINCULADAS (CONVÊNIOS)	74.660,01	432.520,54	507.180,55
323	AMORTIZAÇÃO DE FINANCIAMENTOS	100,00	-	100,00
325	TRANSFERÊNCIA PARA O DESPORTO NÃO-PROFISSIONAL	23.750,00	822.817,80	846.567,80
331	CONVÊNIOS COM ÓRGÃOS DO GOVERNO DO DF	-	2.429.562,48	2.429.562,48
332	CONVÊNIOS COM OUTROS ÓRGÃOS (NÃO INTEGRANTES DA ESTRUTURA DO GOVERNO DO DF)	56.801,71	540.124,49	596.926,20
336	OPERAÇÕES DE CRÉDITO EXTERNA	365,00	1.007.867,16	1.008.232,16
338	RECURSOS DO SUS	16.871,40	3.062.929,03	3.079.800,43
340	RECURSOS DO PROGRAMA NACIONAL DE ALIMENTAÇÃO ESCOLAR	-	263.193,86	263.193,86
345	PROGRAMA NACIONAL DE ALIMENTAÇÃO ESCOLAR - EDUCAÇÃO INFANTIL E CRECHE	(0,00)	11.218,69	11.218,69
346	PROGRAMA NACIONAL DE APOIO AO TRANSPORTE ESCOLAR - PNATE	7.000,00	-	7.000,00
350	TAXA FISCALIZAÇÃO S/SERVIÇOS PÚBL.ABAST. AGUA E ESGOTO - TFS	-	96.829,50	96.829,50
358	CONV. 003808/05 - GDF/SEAS/FASDF/MDS - 006046-1	172.663,30	337.667,22	510.330,52
417	ALIENAÇÃO DE BENS IMÓVEIS	7.960,00	-	7.960,00
420	DIRETAMENTE ARRECADADOS	267.617,87	552.597,86	820.215,73
421	APLICAÇÕES FINANCEIRAS VINCULADAS (CONVÊNIOS)	3.699,40	4.400,00	8.099,40
432	CONVÊNIOS COM OUTROS ÓRGÃOS (NÃO INTEGRANTES DA ESTRUTURA DO GOVERNO DO DF)	490,00	-	490,00
437	MULTAS PREVISTA NA LEGISLAÇÃO DE TRÂNSITO	49.531,66	-	49.531,66
Total geral		80.785.127,80	592.322.595,60	673.107.723,40



RELATÓRIO DE GESTÃO FISCAL
VERSÃO SIMPLIFICADA DO RELATÓRIO DE GESTÃO FISCAL
DEMONSTRATIVO DOS LIMITES
EXERCÍCIO DE 2008

LRF, art. 48 - Anexo VII

R\$ 1,00

DESPESA COM PESSOAL - Poder Executivo	VALOR	% SOBRE A RCL
Total da Despesa com Pessoal para fins de apuração do Limite - TDP	4.083.937.586,77	42,42
Limite Máximo (incisos I, II e III, art. 20 da LRF)	4.716.973.375,04	49,00
Limite Prudencial (§ único, art. 22 da LRF)	4.481.124.706,29	46,55
DÍVIDA	VALOR	% SOBRE A RCL
Dívida Consolidada Líquida	1.543.195.564,25	16,03
Limite Definido por Resolução do Senado Federal	19.252.952.551,18	200,00
GARANTIAS DE VALORES	VALOR	% SOBRE A RCL
Total das Garantias	-	-
Limite Definido por Resolução do Senado Federal	2.117.824.780,63	22,00
OPERAÇÕES DE CRÉDITO	VALOR	% SOBRE A RCL
Operações de Crédito Internas e Externas	149.923.377,22	1,56
Operações de Crédito por Antecipação da Receita	-	-
Limite Definido p/ Senado Federal para Op. de Crédito Internas e Externas	1.540.236.204,09	16,00
Limite Definido p/ Senado Federal para Op. de Crédito por Antec. da Receita	673.853.339,29	7,00
RESTOS A PAGAR	INSCRIÇÃO EM RESTOS A PAGAR NÃO PROCESSADOS	SUFICIÊNCIA ANTES DA INSCRIÇÃO EM RESTOS A PAGAR NÃO PROCESSADOS
Valor Apurado nos Demonstrativos respectivos	592.322.595,60	1.566.961.821,38



REPÚBLICA FEDERATIVA DO BRASIL

PRESTAÇÃO DE CONTAS

FUNDO CONSTITUCIONAL DO DISTRITO FEDERAL

EXERCÍCIO DE 2008



MINISTÉRIO DA FAZENDA
SECRETARIA DO TESOURO NACIONAL

TITULO	BALANCO FINANCEIRO - OFSS
SUBTITULO	25915 - FUNDO CONSTITUCIONAL DO DISTRITO FEDERAL
ORGAO SUPERIOR	25000 - MINISTERIO DA FAZENDA

EXERCICIO 2008	MES DEZEMBRO
EMISSAO 20/03/2009	PAGINA 1

INGRESSOS			DISPENDIOS		
TITULOS	2008	2007	TITULOS	2008	2007
INGRESSOS	13.901.996.390,04	13.266.165.469,82	DISPENDIOS	13.901.996.390,04	13.266.165.469,82
RECEITAS CORRENTES	284.039,24	0,00	DESPESAS CORRENTES	6.564.135.924,94	6.028.328.388,53
OUTRAS RECEITAS CORRENTES	284.039,24	0,00	PESSOAL E ENCARGOS SOCIAIS	6.082.213.421,52	5.606.124.571,88
TRANSFERENCIAS RECEBIDAS	13.039.135.029,09	12.775.355.629,76	OUTRAS DESPESAS CORRENTES	480.640.155,17	420.593.703,46
TRANSFERENCIAS ORCAMENTARIAS	13.039.135.029,09	12.775.355.629,76	OUTRAS DESPESAS	480.640.155,17	420.593.703,46
REPASSE RECEBIDO	6.594.579.483,37	6.046.945.462,94	DESPESA ENTRE ORGAOS DO ORCAMENTO	1.282.348,25	1.610.113,19
SUB-REPASSE RECEBIDO	6.443.983.195,35	6.720.375.527,76	PESSOAL E ENCARGOS SOCIAIS	121.387,42	313.897,12
SUB-REPASSE RECEBIDO NO EXERC.	6.443.983.195,35	6.720.375.527,76	OUTRAS DESPESAS CORRENTES	1.160.960,83	1.296.216,07
VALORES DIFERIDOS - BAIXA	570.702,94	8.034.639,06	DESPESAS DE CAPITAL	30.911.253,03	26.625.933,60
VALORES DIFERIDOS - INSCRICAO	1.647,43	0,00	INVESTIMENTOS	30.911.253,03	26.625.933,60
INGRESSOS EXTRA-ORCAMENTARIOS	862.577.321,71	490.809.840,06	TRANSFERENCIAS CONCEDIDAS	6.444.659.008,99	6.720.946.230,70
VALORES EM CIRCULACAO	221.328.518,83	142.371.541,37	TRANSFERENCIAS ORCAMENTARIAS	6.444.374.969,75	6.720.946.230,70
RECURSOS ESPECIAIS A RECEBER	221.323.605,83	142.371.541,37	SUB-REPASSE CONCEDIDO	6.443.983.195,35	6.720.375.527,76
VALORES EM TRANSITO REALIZAVEIS	4.913,00	0,00	SUB-REPASSE CONCEDIDO NO EXERC.	6.443.983.195,35	6.720.375.527,76
VALORES PENDENTES A CURTO PRAZO	468.680,42	647.608,96	VALORES DIFERIDOS - INSCRICAO	391.774,40	570.702,94
VALORES DIFERIDOS	391.774,40	570.702,94	TRANSFERENCIAS EXTRA-ORCAMENTARIAS	284.039,24	0,00
OUTROS VALORES PENDENTES A CURTO PRAZO	76.906,02	76.906,02	TRANSFERENCIAS DIVERSAS CONCEDIDAS	284.039,24	0,00
DEPOSITOS	202.754,87	75.123,60	DISPENDIOS EXTRA-ORCAMENTARIOS	862.290.203,08	490.264.916,99
CONSIGNACOES	119.337,20	27.747,33	VALORES EM CIRCULACAO	387.128.715,07	221.328.518,83
DEPOSITOS DE DIVERSAS ORIGENS	15.955,52	33.620,50	RECURSOS ESPECIAIS A RECEBER	387.128.715,07	221.323.605,83
RECURSOS DO TESOURO NACIONAL	67.462,15	13.755,77	VALORES EM TRANSITO REALIZAVEIS	0,00	4.913,00
OBRIGACOES EM CIRCULACAO	386.727.243,15	221.147.734,65	VALORES PENDENTES A CURTO PRAZO	649.256,39	8.111.545,08
FORNECEDORES	2.147.847,02	1.488.717,78	VALORES DIFERIDOS	572.350,37	8.034.639,06
DO EXERCICIO	2.024.523,39	1.395.225,92	OUTROS VALORES PENDENTES A CURTO PRAZO	76.906,02	76.906,02
DE EXERCICIOS ANTERIORES	123.323,63	93.491,86	DEPOSITOS	75.123,60	577.050,10
PESSOAL E ENCARGOS A PAGAR	542.483,78	122.068,60	CONSIGNACOES	27.747,33	453.581,96
RESTOS A PAGAR	226.442.347,78	109.153.130,50	DEPOSITOS DE DIVERSAS ORIGENS	33.620,50	2.411,74
NAO PROCESSADOS A LIQUIDAR	226.174.031,84	108.611.182,12	RECURSOS DO TESOURO NACIONAL	13.755,77	121.056,40
CANCELADO	268.315,94	541.948,38	OBRIGACOES EM CIRCULACAO	220.605.786,27	133.682.946,19
VALORES EM TRANSITO	17.723,42	9.964,63	FORNECEDORES	1.488.717,78	191.923,73
RECURSOS A LIBERAR PARA PAGAMENTO DE RP	157.576.841,15	110.371.469,13	DE EXERCICIOS ANTERIORES	1.488.717,78	191.923,73
OUTROS DEBITOS	0,00	2.384,01	PESSOAL E ENCARGOS A PAGAR	122.068,60	1.970.661,06
AJUSTES DE DIREITOS E OBRIGACOES	253.850.124,44	126.567.831,48	RP'S NAO PROCESSADOS - INSCRICAO	108.611.182,12	64.371.364,80
INCORPORACAO DE DIREITOS	166.572.831,76	110.371.469,13	VALORES EM TRANSITO	9.964,63	0,00
CREDITOS DIVERSOS A RECEBER	166.572.831,76	110.371.469,13	RECURSOS A LIBERAR PARA PAGAMENTO DE RP	110.371.469,13	67.148.996,60
DESINCORPORACAO DE OBRIGACOES	87.277.292,68	16.196.362,35	OUTROS DEBITOS	2.384,01	0,00
EXERCICIOS ANTERIORES	23.772,69	2.974,69	AJUSTES DE DIREITOS E OBRIGACOES	253.831.321,75	126.564.856,79
RECURSOS DIVERSOS A LIBERAR	87.253.519,99	16.193.387,66	BAIXA DE DIREITOS	56.026.828,47	16.193.387,66
			CREDITOS DIVERSOS A RECEBER	56.026.828,47	16.193.387,66



MINISTÉRIO DA FAZENDA
SECRETARIA DO TESOURO NACIONAL

TITULO	BALANCO FINANCEIRO - OFSS
SUBTITULO	25915 - FUNDO CONSTITUCIONAL DO DISTRITO FEDERAL
ORGAO SUPERIOR	25000 - MINISTERIO DA FAZENDA

EXERCICIO 2008	MES DEZEMBRO
EMISSAO 20/03/2009	PAGINA 2

INGRESSOS			DISPENDIOS		
TITULOS	2008	2007	TITULOS	2008	2007
			INCORPORACAO DE OBRIGACOES	197.804.436,28	110.371.469,13
			RECURSOS DIVERSOS A LIBERAR	197.804.436,28	110.371.469,13
			AJUSTES DE OBRIGACOES	57,00	0,00
			AJUSTES FINANCEIROS A DEBITO	57,00	0,00



MINISTÉRIO DA FAZENDA
SECRETARIA DO TESOURO NACIONAL

TITULO	BALANCO PATRIMONIAL - OFSS
SUBTITULO	25915 - FUNDO CONSTITUCIONAL DO DISTRITO FEDERAL
ORGAO SUPERIOR	25000 - MINISTERIO DA FAZENDA

EXERCICIO 2008	MES DEZEMBRO
EMISSAO 20/03/2009	PAGINA 1

ATIVO			PASSIVO		
TITULOS	2008	2007	TITULOS	2008	2007
ATIVO FINANCEIRO	387.130.362,50	221.328.518,83	PASSIVO FINANCEIRO	387.130.362,50	221.328.518,83
CREDITOS EM CIRCULACAO	387.128.715,07	221.328.518,83	DEPOSITOS	202.754,87	75.123,60
LIMITE DE SAQUE C/VINC.DE PAGAMENTO	229.551.873,92	110.952.136,70	CONSIGNACOES	119.337,20	27.747,33
RECURSOS A RECEBER PARA PAGAMENTO DE RP	157.576.841,15	110.371.469,13	RECURSOS DO TESOURO NACIONAL	67.462,15	13.755,77
VALORES EM TRANSITO REALIZAVEIS	0,00	4.913,00	DEPOSITOS DE DIVERSAS ORIGENS	15.955,52	33.620,50
VALORES PENDENTES A CURTO PRAZO	1.647,43	0,00	OBRIGACOES EM CIRCULACAO	386.458.927,21	220.605.786,27
VALORES DIFERIDOS	1.647,43	0,00	RESTOS A PAGAR PROCESSADOS	2.690.330,80	1.613.170,39
ATIVO NAO FINANCEIRO	243.040.397,84	259.027.103,26	FORNECEDORES - DO EXERCICIO	2.024.523,39	1.395.225,92
REALIZAVEL A CURTO PRAZO	236.725.299,01	255.956.377,51	FORNECEDORES - DE EXERC.ANTERIORES	123.323,63	93.491,86
CREDITOS EM CIRCULACAO	236.372.288,72	255.709.966,53	PESSOAL A PAGAR - DO EXERCICIO	444.164,47	53.105,54
RECURSOS A RECEBER P/PAGTO DE RP-RETIFIC	-157.576.841,15	0,00	PESSOAL A PAGAR - DE EXERC.ANTERIORES	98.319,31	68.963,06
DIVERSOS RESPONSAVEIS	656.892,41	656.892,41	DEBITOS DIVERSOS A PAGAR	0,00	2.384,01
ADIANTAMENTOS CONCEDIDOS	393.292.237,46	255.053.074,12	RESTOS A PAGAR NAO PROCESSADOS	226.174.031,84	108.611.182,12
BENS E VALORES EM CIRCULACAO	353.010,29	246.410,98	A LIQUIDAR	226.174.031,84	108.611.182,12
ESTOQUES	353.010,29	246.410,98	VALORES EM TRANSITO EXIGIVEIS	17.723,42	9.964,63
PERMANENTE	6.315.098,83	3.070.725,75	RECURSOS A LIBERAR PARA PAGAMENTO DE RP	157.576.841,15	110.371.469,13
IMOBILIZADO	6.315.098,83	3.070.725,75	VALORES PENDENTES A CURTO PRAZO	468.680,42	647.608,96
BENS MOVEIS E IMOVEIS	6.315.098,83	3.070.725,75	VALORES DIFERIDOS	391.774,40	570.702,94
ATIVO REAL	630.170.760,34	480.355.622,09	OUTROS VALORES PENDENTES	76.906,02	76.906,02
			PASSIVO NAO FINANCEIRO	-383.749.656,99	-108.611.182,12
			OBRIGACOES EM CIRCULACAO	-383.749.656,99	-108.611.182,12
			RECURSOS A LIBERAR PARA RESTOS A PAGAR	-157.576.841,15	0,00
			RECURSOS A LIBERAR P/PAGTO DE RP-RETIFIC	-157.576.841,15	0,00
			RETIFICACAO DE RP NAO PROCESSADOS A LIQUID	-226.172.815,84	-108.611.182,12
			PASSIVO REAL	3.380.705,51	112.717.336,71
			PATRIMONIO LIQUIDO	626.790.054,83	367.638.285,38
			PATRIMONIO/CAPITAL	626.790.054,83	0,00
			PATRIMONIO	626.790.054,83	0,00
			PATRIMONIO/CAPITAL EXER. 2007	0,00	367.638.285,38
			RESULTADO DO PERIODO	0,00	0,00
			SITUACAO PATRIMONIAL ATIVA	630.170.760,34	480.355.622,09
			SITUACAO PATRIMONIAL PASSIVA	-630.170.760,34	-480.355.622,09
ATIVO COMPENSADO	87.345.218,59	87.731.919,87	PASSIVO COMPENSADO	87.345.218,59	87.731.919,87
COMPENSACOES ATIVAS DIVERSAS	87.345.218,59	87.731.919,87	COMPENSACOES PASSIVAS DIVERSAS	87.345.218,59	87.731.919,87
RESPONSABILIDADES POR VALORES, TITULOS E B	21.194,29	7.531,13	VALORES, TITULOS E BENS SOB RESPONSABILIDA	21.194,29	7.531,13
GARANTIAS DE VALORES	1.898.057,22	1.512.731,93	VALORES EM GARANTIA	1.898.057,22	1.512.731,93
DIREITOS E OBRIGACOES CONTRATUAIS	81.361.648,23	84.639.056,08	DIREITOS E OBRIGACOES CONTRATADAS	81.361.648,23	84.639.056,08
OUTRAS COMPENSACOES	4.064.318,85	1.572.600,73	COMPENSACOES DIVERSAS	4.064.318,85	1.572.600,73
ATIVO	717.515.978,93	568.087.541,96	PASSIVO	717.515.978,93	568.087.541,96



MINISTÉRIO DA FAZENDA
SECRETARIA DO TESOURO NACIONAL

TITULO	BALANCO ORCAMENTARIO - OFSS
SUBTITULO	25915 - FUNDO CONSTITUCIONAL DO DISTRITO FEDERAL
ORGAO SUPERIOR	25000 - MINISTERIO DA FAZENDA

EXERCICIO 2008	MES DEZEMBRO
EMISSAO 20/03/2009	PAGINA 1

RECEITA					DESPESA				
TITULOS	PREVISAO INICIAL	PREVISAO ATUALIZADA	REALIZACAO	EXCESSO OU INSUFICIENCIA DE ARRECADACAO	TITULOS	DOTACAO INICIAL	DOTACAO ATUALIZADA	EXECUCAO	ECONOMIA OU EXCESSO NA EXECUCAO DE DESPESA
RECEITAS CORRENTES	0,00	0,00	284.039,24	-284.039,24	CREDITOS INICIAIS/SUPLEMENT	6.538.912.831,00	6.597.284.327,00	6.595.047.177,97	2.237.149,03
OUTRAS RECEITAS CORRENTE	0,00	0,00	284.039,24	-284.039,24	DESPESAS CORRENTES	6.510.023.610,00	6.565.213.419,00	6.564.135.924,94	1.077.494,06
					PESSOAL E ENCARGOS SOCI	5.957.429.383,00	6.082.356.303,00	6.082.334.808,94	21.494,06
					OUTRAS DESPESAS CORREN	552.594.227,00	482.857.116,00	481.801.116,00	1.056.000,00
					DESPESAS DE CAPITAL	28.889.221,00	32.070.908,00	30.911.253,03	1.159.654,97
					INVESTIMENTOS	28.889.221,00	32.070.908,00	30.911.253,03	1.159.654,97
SUBTOTAL I	0,00	0,00	284.039,24	-284.039,24	SUBTOTAL I	6.538.912.831,00	6.597.284.327,00	6.595.047.177,97	2.237.149,03



MINISTÉRIO DA FAZENDA
SECRETARIA DO TESOURO NACIONAL

TITULO	BALANCO ORCAMENTARIO - OFSS
SUBTITULO	25915 - FUNDO CONSTITUCIONAL DO DISTRITO FEDERAL
ORGAO SUPERIOR	25000 - MINISTERIO DA FAZENDA

EXERCICIO 2008	MES DEZEMBRO
EMISSAO 20/03/2009	PAGINA 2

TITULOS	PREVISAO INICIAL	PREVISAO ATUALIZADA	REALIZACAO	EXCESSO OU INSUFICIENCIA DE ARRECADACAO	TITULOS	DOTACAO INICIAL	DOTACAO ATUALIZADA	EXECUCAO	ECONOMIA OU EXCESSO NA EXECUCAO DE DESPESA
MOVIMENTACAO FINANCEIRA REPASSE	6.597.284.327,00	6.597.284.327,00	6.594.760.059,34	2.524.267,66					
SUBTOTAL II	6.597.284.327,00	6.597.284.327,00	6.594.760.059,34	2.524.267,66	SUBTOTAL II				
RECEITA TES. DESCENTRALIZ.	0,00	0,00	-284.039,24	284.039,24					
TOTAL	6.597.284.327,00	6.597.284.327,00	6.594.760.059,34	2.524.267,66	TOTAL	6.538.912.831,00	6.597.284.327,00	6.595.047.177,97	2.237.149,03
DEFICIT TOTAL	0,00	0,00	287.118,63	-287.118,63	SUPERAVIT TOTAL				
TOTAL GERAL	6.597.284.327,00	6.597.284.327,00	6.595.047.177,97	2.237.149,03	TOTAL GERAL	6.538.912.831,00	6.597.284.327,00	6.595.047.177,97	2.237.149,03



MINISTÉRIO DA FAZENDA
SECRETARIA DO TESOURO NACIONAL

TITULO	DEMONSTRACAO DAS VARIACOES PATRIMONIAIS - OFSS
SUBTITULO	25915 - FUNDO CONSTITUCIONAL DO DISTRITO FEDERAL
ORGAO SUPERIOR	25000 - MINISTERIO DA FAZENDA

EXERCICIO 2008	MES DEZEMBRO
EMISSAO 20/03/2009	PAGINA 1

VARIACOES ATIVAS			VARIACOES PASSIVAS		
TITULOS	2008	2007	TITULOS	2008	2007
ORCAMENTARIAS	13.448.407.599,65	13.021.190.468,30	ORCAMENTARIAS	13.039.558.493,30	12.775.900.552,83
RECEITAS CORRENTES	284.039,24	0,00	DESPESAS CORRENTES	6.564.135.924,94	6.028.328.388,53
OUTRAS RECEITAS CORRENTES	284.039,24	0,00	PESSOAL E ENCARGOS SOCIAIS	6.082.213.421,52	5.606.124.571,88
INTERFERENCIAS ATIVAS	13.039.135.029,09	12.775.355.629,76	OUTRAS DESPESAS CORRENTES	480.640.155,17	420.593.703,46
TRANSFERENCIAS FINANCEIRAS RECEBIDAS	13.039.135.029,09	12.775.355.629,76	DESPESA ENTRE ORGAOS DO ORCAMENTO	1.282.348,25	1.610.113,19
REPASSE RECEBIDO	6.594.579.483,37	6.046.945.462,94	PESSOAL E ENCARGOS SOCIAIS	121.387,42	313.897,12
SUB-REPASSE RECEBIDO	6.443.983.195,35	6.720.375.527,76	OUTRAS DESPESAS CORRENTES	1.160.960,83	1.296.216,07
VALORES DIFERIDOS - BAIXA	570.702,94	8.034.639,06	DESPESAS DE CAPITAL	30.911.253,03	26.625.933,60
VALORES DIFERIDOS - INSCRICAO	1.647,43	0,00	INVESTIMENTOS	30.911.253,03	26.625.933,60
MUTACOES ATIVAS	408.988.531,32	245.834.838,54	INTERFERENCIAS PASSIVAS	6.444.374.969,75	6.720.946.230,70
INCORPORACOES DE ATIVOS	192.857.183,71	137.223.656,42	TRANSFERENCIAS FINANCEIRAS CONCEDIDAS	6.444.374.969,75	6.720.946.230,70
AQUISICOES DE BENS	53.976.997,34	53.356.241,34	SUB-REPASSE CONCEDIDO	6.443.983.195,35	6.720.375.527,76
INCORPORACAO DE CREDITOS	138.880.186,37	83.867.415,08	VALORES DIFERIDOS - INSCRICAO	391.774,40	570.702,94
DESINCORPORACAO DE PASSIVOS	216.131.347,61	108.611.182,12	MUTACOES PASSIVAS	136.345,58	0,00
RESULTADO EXTRA-ORCAMENTARIO	581.034.799,31	169.469.716,29	DESINCORPORACOES DE ATIVOS	136.345,58	0,00
INTERFERENCIAS ATIVAS	290.028,00	482.622,20	LIQUIDACAO DE CREDITOS	136.345,58	0,00
TRANSFERENCIAS DE BENS E VALORES RECEBIDOS	290.028,00	482.622,20	RESULTADO EXTRA-ORCAMENTARIO	730.732.136,21	266.080.458,18
ACRESCIMOS PATRIMONIAIS	580.744.771,31	168.987.094,09	INTERFERENCIAS PASSIVAS	574.067,24	482.622,20
INCORPORACOES DE ATIVOS	354.986.187,06	152.248.783,36	TRANSFERENCIAS DE BENS E VALORES CONCEDIDO	290.028,00	482.622,20
INCORPORACAO DE BENS IMOVEIS	2.889.983,54	2.016.972,77	MOVIMENTO DE FUNDOS A CREDITO	284.039,24	0,00
INCORPORACAO DE BENS MOVEIS	27.885.644,06	39.860.341,46	DECRESCIMOS PATRIMONIAIS	730.158.068,97	265.597.835,98
INCORPORACAO DE DIREITOS	324.210.559,46	110.371.469,13	DESINCORPORACOES DE ATIVOS	295.570.886,17	155.226.126,97
DESINCORPORACAO DE PASSIVOS	225.758.584,25	16.738.310,73	BAIXA DE BENS IMOVEIS	3.925.008,43	1.842.541,57
			BAIXA DE BENS MOVEIS	77.476.644,12	92.354.250,63
			BAIXA DE DIREITOS	214.169.233,62	17.515.004,12
			BENS/DIREITOS A INCORP. PELA INSCRICAO D	0,00	43.514.330,65
			INCORPORACAO DE PASSIVOS	434.587.125,80	110.371.469,13
			AJUSTES DE EXERCICIOS ANTERIORES	57,00	239,88
			AJUSTES FINANCEIROS	57,00	0,00
			AJUSTES NAO FINANCEIROS	0,00	239,88
			RESULTADO PATRIMONIAL	259.151.769,45	148.679.173,58
			SUPERAVIT	259.151.769,45	148.679.173,58
VARIACOES ATIVAS	14.029.442.398,96	13.190.660.184,59	VARIACOES PASSIVAS	14.029.442.398,96	13.190.660.184,59



Em cumprimento às determinações da Lei nº 4.320/64 e normas complementares, acompanham a presente Prestação de Contas os seguintes anexos :

ANEXO I - Conciliações e Saldos Bancários (Volumes I, I-A, II, II-A e II-B);

ANEXO II - Prestação de Contas dos Fundos Especiais do DF;

ANEXO III - Balanço Consolidado do Distrito Federal;

ANEXO IV - Relatório de Atividades;

ANEXO V - Relatório de Indicadores de Desempenho por Programa de Governo;

ANEXO VI - Emenda Regimental nº 24 do Tribunal de Contas do Distrito Federal (Volumes I a VIII) e

ANEXO VII - Custos por Ações (Projeto Piloto) Volumes I e II.



Foi responsável pela gestão dos atos e fatos governamentais do Distrito Federal, durante o exercício de 2008, o Excelentíssimo Senhor Governador José Roberto Arruda.

Ao concluir o presente relatório, cumpre-nos assinalar o esforço, dedicação e zelo demonstrados pelos servidores e funcionários da Diretoria Geral de Contabilidade na execução das suas tarefas no decorrer do ano de 2008, e na elaboração do presente documento e anexos, os quais foram possíveis graças às prestimosas colaborações da Diretoria Geral de Patrimônio e Diretoria Geral de Gestão Financeira, bem como aos diversos órgãos e entidades do Governo do Distrito Federal, que de forma direta ou indireta, contribuíram para o bom desenvolvimento deste documento.

HELVIO FERREIRA

Diretor da Diretoria Geral de Contabilidade/SUFIN/SEFP
CRC - 6659-DF

IREUNICE CARDOSO DA SILVA

Gerência de Controle e Análise Contábil/DGC/SUFIN/SEFP
CRC - 6353-DF