



## EXCELENTÍSSIMO SENHOR SECRETÁRIO

Tenho a honra de encaminhar a Vossa Excelência o Balanço das unidades da Administração Direta e Indireta, integrantes do Sistema Integrado de Administração Financeira e Contábil do Governo do Distrito Federal, relativo ao exercício de 2007, elaborado em consonância com o art. 101 da Lei 4.320, de 17 de março de 1964, pela Diretoria Geral de Contabilidade desta Subsecretaria. Os referidos documentos e anexos compõem as contas do Governo do Distrito Federal, a serem encaminhados à Câmara Legislativa pelo Senhor Governador do Distrito Federal, conforme dispõe o Inciso XVII, do artigo 100, da Lei Orgânica do DF.

Na oportunidade, devo registrar os principais aspectos da Execução Orçamentária, Financeira e Patrimonial, relativos ao exercício de 2007.

A Lei nº 3.934 de 29 de dezembro de 2006 aprovou o Orçamento do Distrito Federal, estimou a receita global Tesouro e Outras Fontes em **R\$ 9.898.039.788,00** (Nove bilhões, oitocentos e noventa e oito milhões, trinta e nove mil, setecentos e oitenta e oito reais), e fixou a despesa no período em igual valor. Com relação ao exercício de 2006, a receita arrecadada em 2007 apresentou a seguinte evolução:

### ARRECADAÇÃO

ESPECIFICAÇÃO	2006			2007			%
	TESOURO	OUTRAS FONTES	TOTAL	TESOURO	OUTRAS FONTES	TOTAL	
<b>RECEITAS CORRENTES</b>	<b>7.425.534.670,10</b>	<b>254.781.690,46</b>	<b>7.680.316.360,56</b>	<b>8.260.096.308,77</b>	<b>248.431.082,37</b>	<b>8.508.527.391,14</b>	<b>10,78</b>
RECEITA TRIBUTÁRIA	5.552.654.882,62	0,00	5.552.654.882,62	6.074.155.411,38	0,00	6.074.155.411,38	9,39
RECEITA DE CONTRIBUIÇÕES	769.686.267,32	0,00	769.686.267,32	849.870.144,65	0,00	849.870.144,65	10,42
RECEITA PATRIMONIAL	62.134.296,89	4.083.448,81	66.217.745,70	119.656.298,24	4.842.384,55	124.498.682,79	88,01
RECEITA AGROPECUÁRIA	56.773,68	0,00	56.773,68	65.156,76	0,00	65.156,76	14,77
RECEITA INDUSTRIAL	1.181.362,59	34.836,70	1.216.199,29	1.370.143,00	86.880,90	1.457.023,90	19,80
RECEITA DE SERVIÇOS	26.071.596,01	119.248.103,70	145.319.699,71	30.247.599,09	124.540.188,06	154.787.787,15	6,52
TRANSFERÊNCIAS CORRENTES	814.845.533,68	6.475.116,77	821.320.650,45	881.538.978,76	4.404.365,71	885.943.344,47	7,87
OUTRAS RECEITAS CORRENTES	198.903.957,31	126.289.605,40	325.193.562,71	300.956.786,74	116.587.829,05	417.544.615,79	28,40
REC. INTRA-ORÇAM. CORRENTES	0,00	0,00	0,00	2.235.790,15	0,00	2.235.790,15	-
DEDUÇÃO DA RECEITA	0,00	-1.349.420,92	-1.349.420,92	0,00	-2.030.565,90	-2.030.565,90	50,48
<b>RECEITAS DE CAPITAL</b>	<b>179.475.872,99</b>	<b>22.320.907,32</b>	<b>201.796.780,31</b>	<b>74.931.322,40</b>	<b>48.403.924,63</b>	<b>123.335.247,03</b>	<b>-38,88</b>
OPERAÇÕES DE CRÉDITO	89.873.001,68	0,00	89.873.001,68	31.310.700,32	0,00	31.310.700,32	-65,16
ALIENAÇÕES DE BENS	14.333.929,81	1.107.344,98	15.441.274,79	822.239,95	260.499,63	1.082.739,58	-92,99
AMORTIZAÇÕES	26.977.974,00	0,00	26.977.974,00	21.980.130,26	0,00	21.980.130,26	-18,53
TRANSFERÊNCIAS DE CAPITAL	48.290.967,50	21.213.562,34	69.504.529,84	20.818.251,87	48.143.425,00	68.961.676,87	-0,78
<b>TOTAL</b>	<b>7.605.010.543,09</b>	<b>277.102.597,78</b>	<b>7.882.113.140,87</b>	<b>8.335.027.631,17</b>	<b>296.835.007,00</b>	<b>8.631.862.638,17</b>	<b>9,51</b>

\* Vide Nota Explicativa Nº 01



A despesa pública do Distrito Federal fixada para 2007 pela Lei nº 3.934, de 29 de dezembro de 2006, em **R\$ 9.898.039.788,00** (Nove bilhões, oitocentos e noventa e oito milhões, trinta e nove mil, setecentos e oitenta e oito reais), foi suplementada, no decorrer do exercício no montante de **R\$ 350.011.776,13** (Trezentos e cinquenta milhões, onze mil, setecentos e setenta e seis reais e treze centavos), correspondentes a aproximadamente 3,54% da Dotação Inicial.

A despesa realizada totalizou, a importância de **R\$ 8.145.430.534,55** (Oito bilhões, cento e quarenta e cinco milhões, quatrocentos e trinta mil, quinhentos e trinta e quatro reais e cinquenta e cinco centavos), tendo sido distribuída por categorias econômicas e grupos de despesas da seguinte maneira:

## EXECUÇÃO EM 2007

CATEGORIAS ECONÔMICAS	TESOURO			OUTRAS FONTES			Total Geral
	Legislativo	Executivo	Total	Legislativo	Executivo	Total	
<b>DESPESAS CORRENTES</b>	<b>487.688.589,24</b>	<b>6.523.240.205,31</b>	<b>7.010.928.794,55</b>	<b>0,00</b>	<b>238.016.803,89</b>	<b>238.016.803,89</b>	<b>7.248.945.598,44</b>
PESSOAL E ENCARGOS SOCIAIS	417.272.238,46	3.790.748.280,32	4.208.020.518,78	0,00	68.107.655,67	68.107.655,67	4.276.128.174,45
JUROS E ENCARGOS DA DÍVIDA	0,00	112.756.340,65	112.756.340,65	0,00	0,00	0,00	112.756.340,65
OUTRAS DESPESAS CORRENTES	70.416.350,78	2.619.735.584,34	2.690.151.935,12	0,00	169.909.148,22	169.909.148,22	2.860.061.083,34
<b>DESPESAS DE CAPITAL</b>	<b>11.998.413,26</b>	<b>828.556.210,75</b>	<b>840.554.624,01</b>	<b>0,00</b>	<b>55.930.312,10</b>	<b>55.930.312,10</b>	<b>896.484.936,11</b>
INVESTIMENTOS	11.998.413,26	657.105.833,77	669.104.247,03	0,00	55.930.312,10	55.930.312,10	725.034.559,13
INVERSÕES FINANCEIRAS	0,00	82.198.053,68	82.198.053,68	0,00	0,00	0,00	82.198.053,68
AMORTIZAÇÃO DA DÍVIDA	0,00	89.252.323,30	89.252.323,30	0,00	0,00	0,00	89.252.323,30
<b>T O T A L</b>	<b>499.687.002,50</b>	<b>7.351.796.416,06</b>	<b>7.851.483.418,56</b>	<b>0,00</b>	<b>293.947.115,99</b>	<b>293.947.115,99</b>	<b>8.145.430.534,55</b>



Segundo as funções de governo, mereceram destaques as aplicações de recursos nas áreas: Administração, Saúde, Urbanismo, Educação e Previdência Social, conforme demonstrativo a seguir:

## DESPESA REALIZADA

FUNÇÕES	TESOURO		OUTRAS FONTES		TOTAL
	executivo	Legislativo	executivo	Legislativo	
01 LEGISLATIVA	0,00	390.513.153,70	0,00	0,00	390.513.153,70
02 JUDICIÁRIA	1.657.672,87	0,00	0,00	0,00	1.657.672,87
<b>04 ADMINISTRAÇÃO</b>	<b>1.335.595.762,01</b>	<b>0,00</b>	<b>134.619.436,92</b>	<b>0,00</b>	<b>1.470.215.198,93</b>
06 SEGURANÇA PÚBLICA	52.473.384,37	0,00	28.736.376,48	0,00	81.209.760,85
08 ASSISTÊNCIA SOCIAL	255.840.170,95	0,00	0,00	0,00	255.840.170,95
<b>09 PREVIDÊNCIA SOCIAL</b>	<b>720.426.732,20</b>	<b>90.367.455,32</b>	<b>0,00</b>	<b>0,00</b>	<b>810.794.187,52</b>
<b>10 SAÚDE</b>	<b>1.597.546.011,75</b>	<b>12.323.851,69</b>	<b>223.371,05</b>	<b>0,00</b>	<b>1.610.093.234,49</b>
11 TRABALHO	29.399.928,07	0,00	0,00	0,00	29.399.928,07
<b>12 EDUCAÇÃO</b>	<b>1.186.473.742,22</b>	<b>0,00</b>	<b>86.028,30</b>	<b>0,00</b>	<b>1.186.559.770,52</b>
13 CULTURA	65.878.347,88	0,00	0,00	0,00	65.878.347,88
14 DIREITOS DA CIDADANIA	3.876.045,21	0,00	4.874.875,69	0,00	8.750.920,90
<b>15 URBANISMO</b>	<b>834.074.567,94</b>	<b>0,00</b>	<b>2.142.365,53</b>	<b>0,00</b>	<b>836.216.933,47</b>
16 HABITAÇÃO	36.507.660,78	0,00	0,00	0,00	36.507.660,78
17 SANEAMENTO	55.227.985,57	0,00	0,00	0,00	55.227.985,57
18 GESTÃO AMBIENTAL	41.842.728,37	0,00	259.915,52	0,00	42.102.643,89
19 CIÊNCIA E TECNOLOGIA	66.392.444,31	0,00	2.111.693,50	0,00	68.504.137,81
20 AGRICULTURA	82.943.512,08	0,00	361.593,97	0,00	83.305.106,05
23 COMÉRCIO E SERVIÇOS	8.073.325,00	0,00	625.500,00	0,00	8.698.825,00
24 COMUNICAÇÕES	2.850,00	0,00	0,00	0,00	2.850,00
25 ENERGIA	84.427.195,29	0,00	0,00	0,00	84.427.195,29
26 TRANSPORTE	390.189.961,89	0,00	110.824.702,43	0,00	501.014.664,32
27 DESPORTO E LAZER	37.903.662,20	0,00	0,00	0,00	37.903.662,20
28 ENCARGOS ESPECIAIS	465.042.725,10	6.482.541,79	9.081.256,60	0,00	480.606.523,49
<b>TOTAL</b>	<b>7.351.796.416,06</b>	<b>499.687.002,50</b>	<b>293.947.115,99</b>	<b>0,00</b>	<b>8.145.430.534,55</b>



Em síntese, informo a Vossa Excelência os principais tópicos relativos à Execução Orçamentária e Financeira do exercício de 2007:

<b>a) RECEITA ESTIMADA INICIAL</b>	<b>9.898.039.788,00</b>
<b>b) RECEITA PREVISTA PARA O EXERCÍCIO</b>	<b>10.107.414.256,00</b>
<b>c) RECEITA ARRECADADA NO EXERCÍCIO</b>	<b>8.631.862.638,17</b>
<b>d) DESPESA FIXADA INICIAL</b>	<b>9.898.039.788,00</b>
<b>e) DOTAÇÃO AUTORIZADA</b>	<b>10.248.051.564,13</b>
<b>f) DESPESA REALIZADA</b>	<b>8.145.430.534,55</b>
<b>g) SUPERÁVIT ORÇAMENTÁRIO BRUTO</b>	<b>486.432.103,62</b>

Esclareço, finalmente, que o registro dos atos e fatos relativos à Execução Orçamentária, Financeira e Patrimonial foi realizado dentro dos princípios contábeis geralmente aceitos e em conformidade com as Normas Brasileiras de Contabilidade, aprovadas pelo Conselho Federal de Contabilidade.

Na oportunidade, renovo-lhe os meus protestos de elevada estima e consideração.

**LAIRA VANESSA LAGE GONÇALVES**

Subsecretária do Tesouro/SEF



## Senhora Subsecretária do Tesouro,

Esta Diretoria Geral de Contabilidade tem a honra de apresentar a Vossa Senhoria a Prestação de Contas do Governo do Distrito Federal, relativa ao exercício de 2007, a qual sua Excelência o Senhor Governador encaminhará à Câmara Legislativa, com vistas ao Egrégio Tribunal de Contas do Distrito Federal, para parecer prévio.

Nos últimos anos, após sucessivas experiências no nível nacional, estadual e no Distrito Federal, foram verificadas necessidades de correções e adequações nos instrumentos condutores das políticas públicas, com o objetivo de imprimir maior rigor na aplicação de recursos e na gestão pública.

A consolidação de todos os esforços para atingir esse objetivo deu-se no primeiro semestre de 2000 com a edição da denominada “Lei de Responsabilidade Fiscal – LRF”, Lei Complementar nº 101, de 04 de maio de 2000, a qual estabelece normas de finanças públicas voltadas para a responsabilidade na Gestão Fiscal.

O orçamento autorizado está distribuído em 23 Órgãos, 103 Unidades Orçamentárias, sendo 83 da Administração Direta e Fundos da Direta, 7 Autarquias, 6 Fundações, 6 Empresas Públicas e 1 Fundo da Administração Indireta.

Com o conjunto das Contas ora apresentadas pretende o poder público, gestor dos recursos que utiliza, cumprir seu dever de informar à sociedade, como legítima e destinatária dos bens e serviços públicos, a forma, finalidade e período em que os recursos foram gastos. Nesse sentido cabe esclarecer que os balanços Orçamentário, Financeiro, Patrimonial e Demonstrativo das Variações Patrimoniais no exercício de 2007, com seus respectivos anexos, foram elaborados de acordo com as determinações estabelecidas no Artigo 101, da Lei nº 4.320, de 17 de março de 1964 e demais normas complementares.

A execução Orçamentária, Financeira e Contábil do Distrito Federal foi realizada em conformidade com:

- Decreto nº 14.571, de 30 de dezembro de 1992, que disciplina a implantação e utilização do sistema informatizado no DF;
- Decreto nº 14.572, de 30 de dezembro de 1992, que aprova o Plano de Contas do Distrito Federal e, dispõe sobre a remessa de balanços e demais demonstrativos contábeis;
- Decreto nº 16.098, de 29 de novembro de 1994, que aprova as Normas de Execução Orçamentária, Financeira e Contábil do Distrito Federal e suas alterações;
- Lei Complementar nº 101, de 04 de maio de 2000;
- Lei nº 8.666, de 21 de junho de 1993, que constitui normas para Licitações e Contratos da Administração Pública;
- Decreto nº 19.730, de 28 de outubro de 1998, que dispõe sobre a Concessão e Prestação de Contas de Subvenções Sociais e de Auxílio para



Investimento de entidades com Personalidade Jurídica de Direito Privado;

- Lei nº 4.049, de 04 de dezembro de 2007, dispõe sobre a concessão de Subvenção Social e Auxílios para Investimentos a entidades com personalidade jurídica de direito privado;
- Decreto nº 13.771, de 07 de fevereiro de 1992, combinado com o Decreto nº 20.196, de 28 de abril de 1999, que estabelece normas relativas à concessão, aplicação e comprovação de Suprimento de Fundos a Servidor; alterado pelo Decreto nº 20.567 de 14 de setembro de 1999;
- Decreto nº 22.920, de 29 de abril de 2002, que dispõe sobre Suprimento de Fundos às unidades operativas da Secretaria de Estado de Ação Social para Execução de Auxílio Financeiro;
- Decreto nº 24.673, de 22 de junho de 2004, DODF nº 118 de 23 de junho de 2004, que dispõe sobre Suprimento de Fundos das unidades operativas da Secretaria de Estado de Saúde do Distrito Federal, para Execução de Auxílio Financeiro à Pessoa Física e dá outras providências;
- Portaria nº 176, de 30 de abril de 2002, DODF nº 83 de 03 de maio de 2002;
- Portaria nº 632, de 30 de agosto de 2006, que aprova a 6ª edição do Manual de Elaboração do Anexo de Riscos Fiscais e do Relatório de Gestão Fiscal;
- Portaria nº 633, de 30 de agosto de 2006, que aprova a 6ª edição do Manual de Elaboração do Anexo de Metas Fiscais e do Relatório Resumido da Execução Orçamentária;
- Portaria 485, de 31 de dezembro de 2003 que dispõe sobre a Classificação Econômica da Despesa.

**Alertamos que os valores referente as despesas das áreas de Educação, Saúde e Segurança não estão demonstrados nesta prestação de contas em sua totalidade, tendo em vista a criação da Lei nº 10.633, de 27 de dezembro de 2002, que instituiu o Fundo Constitucional do DF, onde fora executados pelo SIAFI e fazem parte da prestação de contas da União conforme Nota Explicativa nº 01.**

**Utilizamos para o fechamento do Balanço Geral do Governo do Distrito Federal, os recursos da fonte tesouro e outras fontes, referente as unidades integrantes do Sistema Integrado de Administração Financeira e Contábil – SIAC.**



## COMPORTAMENTO DA RECEITA

### COMPARATIVO DA RECEITA ESTIMADA

A Lei nº 3.934 de 29 de dezembro de 2006, estimou a receita do Tesouro do Distrito Federal para o exercício de 2007 em **R\$ 9.898.039.788,00** (Nove bilhões, oitocentos e noventa e oito milhões, trinta e nove mil, setecentos e oitenta e oito reais), tendo um acréscimo de 21,15% em relação ao exercício de 2006, conforme demonstrado a seguir:

ESPECIFICAÇÃO	2006				2007				EVOLUÇÃO %
	TESOURO	OUTRAS FONTES	TOTAL	% S/TOTAL	TESOURO	OUTRAS FONTES	TOTAL	% S/TOTAL	
<b>RECEITAS CORRENTES</b>	<b>7.199.021.255,00</b>	<b>489.945.601,00</b>	<b>7.688.966.856,00</b>	<b>91,57</b>	<b>8.588.164.780,00</b>	<b>708.666.010,00</b>	<b>9.296.830.790,00</b>	<b>93,93</b>	<b>20,91</b>
RECEITA TRIBUTÁRIA	5.363.346.672,00	7.560.000,00	5.370.906.672,00	64,46	6.514.010.824,00	0,00	6.514.010.824,00	65,81	21,28
RECEITA DE CONTRIBUIÇÕES	842.273.827,00	0,00	842.273.827,00	8,27	858.928.428,00	0,00	858.928.428,00	8,68	1,98
RECEITA PATRIMONIAL	20.226.199,00	4.232.795,00	24.458.994,00	0,35	21.733.565,00	4.430.432,00	26.163.997,00	0,26	6,97
RECEITA AGROPECUÁRIA	0,00	0,00	0,00	0,00	0,00	0,00	0,00	0,00	0,00
RECEITA INDUSTRIAL	0,00	27.508,00	27.508,00	0,00	0,00	13.250,00	13.250,00	0,00	-51,83
RECEITA DE SERVIÇOS	14.093.524,00	344.955.146,00	359.048.670,00	5,45	21.356.041,00	426.518.435,00	447.874.476,00	4,52	24,74
TRANSFERÊNCIAS CORRENTES	822.172.555,00	10.368.000,00	832.540.555,00	10,05	986.804.809,00	14.679.797,00	1.001.484.606,00	10,12	20,29
OUTRAS RECEITAS CORRENTES	136.908.478,00	122.802.152,00	259.710.630,00	2,98	172.960.567,00	228.075.444,00	401.036.011,00	4,05	54,42
REC. INTRA-ORÇAM. CORRENTE	0,00	0,00	0,00		12.370.546,00	34.948.652,00	47.319.198,00	0,48	-
<b>RECEITAS DE CAPITAL</b>	<b>419.830.819,00</b>	<b>61.081.600,00</b>	<b>480.912.419,00</b>	<b>8,43</b>	<b>526.871.398,00</b>	<b>74.337.600,00</b>	<b>601.208.998,00</b>	<b>6,07</b>	<b>25,01</b>
OPERAÇÕES DE CRÉDITO	200.000.000,00	0,00	200.000.000,00	2,00	237.983.966,00	0,00	237.983.966,00	2,40	18,99
ALIENAÇÕES DE BENS	124.200.000,00	410.000,00	124.610.000,00	2,35	124.680.000,00	232.000,00	124.912.000,00	1,26	0,24
AMORTIZAÇÕES	9.034.000,00	0,00	9.034.000,00	0,11	25.609.432,00	0,00	25.609.432,00	0,26	183,48
TRANSFERÊNCIAS DE CAPITAL	86.596.819,00	60.671.600,00	147.268.419,00	3,96	136.599.000,00	74.105.600,00	210.704.600,00	2,13	43,08
REC. INTRA-ORÇAM. DE CAPITAL	0,00	0,00	0,00		1.999.000,00	0,00	1.999.000,00	0,02	-
<b>TOTAL</b>	<b>7.618.852.074,00</b>	<b>551.027.201,00</b>	<b>8.169.879.275,00</b>	<b>100,00</b>	<b>9.115.036.178,00</b>	<b>783.003.610,00</b>	<b>9.898.039.788,00</b>	<b>100,00</b>	<b>21,15</b>



## COMPARATIVO ENTRE A RECEITA PREVISTA COM A ARRECADADA

A arrecadação da receita atingiu um montante de **R\$ 8.631.862.638,17** (Oito bilhões, seiscentos e trinta e um milhões, oitocentos e sessenta e dois mil, seiscentos e trinta e oito reais e dezessete centavos), resultando numa realização de 87,21% do valor previsto, conforme demonstrativo abaixo:

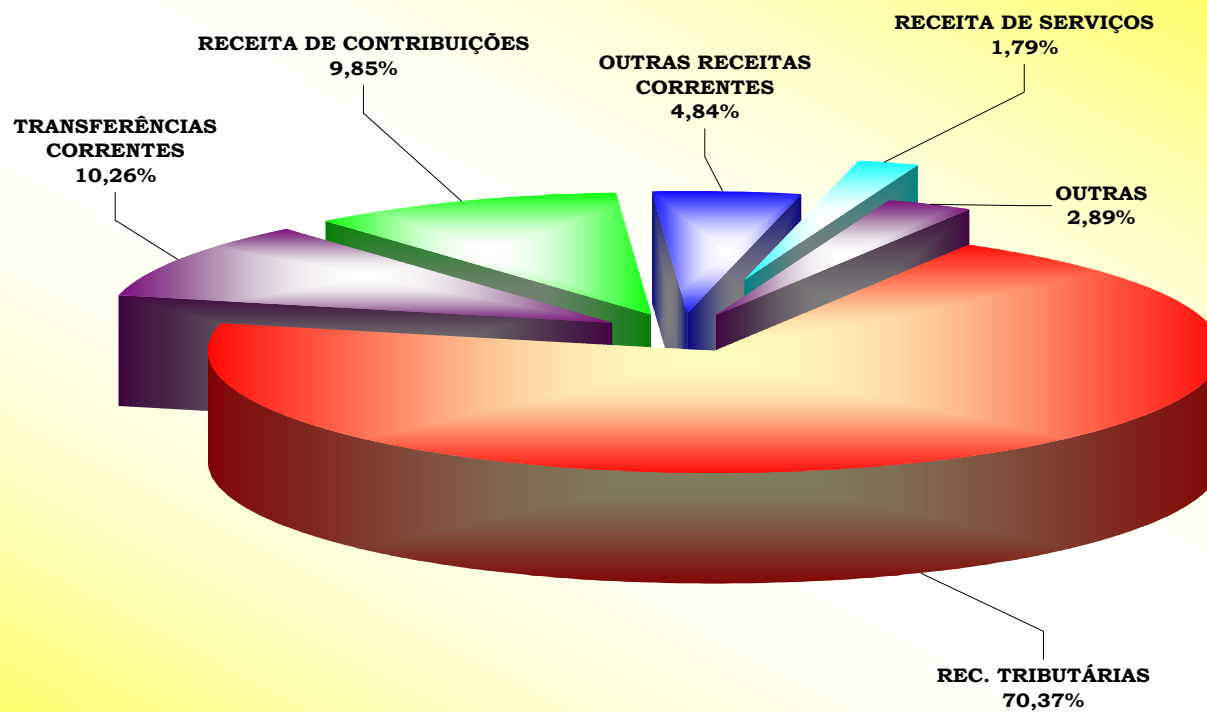
RECEITAS	PREVISTA			ARRECADADA			DIFERENÇA	%
	TESOURO	OUTRAS FONTES	TOTAL	TESOURO	OUTRAS FONTES	TOTAL		
<b>RECEITAS CORRENTES</b>	<b>8.588.164.780,00</b>	<b>708.666.010,00</b>	<b>9.296.830.790,00</b>	<b>8.260.096.308,77</b>	<b>248.431.082,37</b>	<b>8.508.527.391,14</b>	<b>788.303.398,86</b>	<b>-8,48</b>
RECEITAS TRIBUTÁRIAS	6.514.010.824,00	0,00	6.514.010.824,00	6.074.155.411,38	0,00	6.074.155.411,38	439.855.412,62	-6,75
RECEITA DE CONTRIBUIÇÕES	858.928.428,00	0,00	858.928.428,00	849.870.144,65	0,00	849.870.144,65	9.058.283,35	-1,05
RECEITA PATRIMONIAL	21.733.565,00	4.430.432,00	26.163.997,00	119.656.298,24	4.842.384,55	124.498.682,79	-98.334.685,79	375,84
RECEITA AGROPECUÁRIA	0,00	0,00	0,00	65.156,76	0,00	65.156,76	-65.156,76	0,00
RECEITA INDUSTRIAL	0,00	13.250,00	13.250,00	1.370.143,00	86.880,90	1.457.023,90	-1.443.773,90	10.896,41
RECEITA DE SERVIÇOS	21.356.041,00	426.518.435,00	447.874.476,00	30.247.599,09	124.540.188,06	154.787.787,15	293.086.688,85	-65,44
TRANSFERÊNCIAS CORRENTES	986.804.809,00	14.679.797,00	1.001.484.606,00	881.538.978,76	4.404.365,71	885.943.344,47	115.541.261,53	-11,54
OUTRAS REC. CORRENTES	172.960.567,00	228.075.444,00	401.036.011,00	300.956.786,74	116.587.829,05	417.544.615,79	-16.508.604,79	4,12
REC. INTRA-ORÇAM. CORRENT	12.370.546,00	34.948.652,00	47.319.198,00	2.235.790,15	0,00	2.235.790,15	45.083.407,85	-95,28
<b>DEDUÇÕES DA RECEITA</b>	<b>0,00</b>	<b>0,00</b>	<b>0,00</b>	<b>0,00</b>	<b>-2.030.565,90</b>	<b>-2.030.565,90</b>	<b>2.030.565,90</b>	<b>-</b>
<b>RECEITAS DE CAPITAL</b>	<b>526.871.398,00</b>	<b>74.337.600,00</b>	<b>601.208.998,00</b>	<b>74.931.322,40</b>	<b>48.403.924,63</b>	<b>123.335.247,03</b>	<b>477.873.750,97</b>	<b>-79,49</b>
OPERAÇÕES DE CRÉDITO	237.983.966,00	0,00	237.983.966,00	31.310.700,32	0,00	31.310.700,32	206.673.265,68	-86,84
ALIENAÇÃO DE BENS	124.680.000,00	232.000,00	124.912.000,00	822.239,95	260.499,63	1.082.739,58	123.829.260,42	-99,13
AMORTIZAÇÕES	25.609.432,00	0,00	25.609.432,00	21.980.130,26	0,00	21.980.130,26	3.629.301,74	-14,17
TRANSFERÊNCIAS DE CAPITAL	136.599.000,00	74.105.600,00	210.704.600,00	20.818.251,87	48.143.425,00	68.961.676,87	141.742.923,13	-67,27
REC. INTRA-ORÇAM. CAPITAL	1.999.000,00	0,00	1.999.000,00	0,00	0,00	0,00	1.999.000,00	-100,00
<b>TOTAL GERAL</b>	<b>9.115.036.178,00</b>	<b>783.003.610,00</b>	<b>9.898.039.788,00</b>	<b>8.335.027.631,17</b>	<b>296.835.007,00</b>	<b>8.631.862.638,17</b>	<b>1.266.177.149,83</b>	<b>-12,79</b>

Obs: No total da receita prevista, constam créditos adicionais por excesso de arrecadação e de superávit financeiro de R\$ 140.637.308,13 conforme página 23.





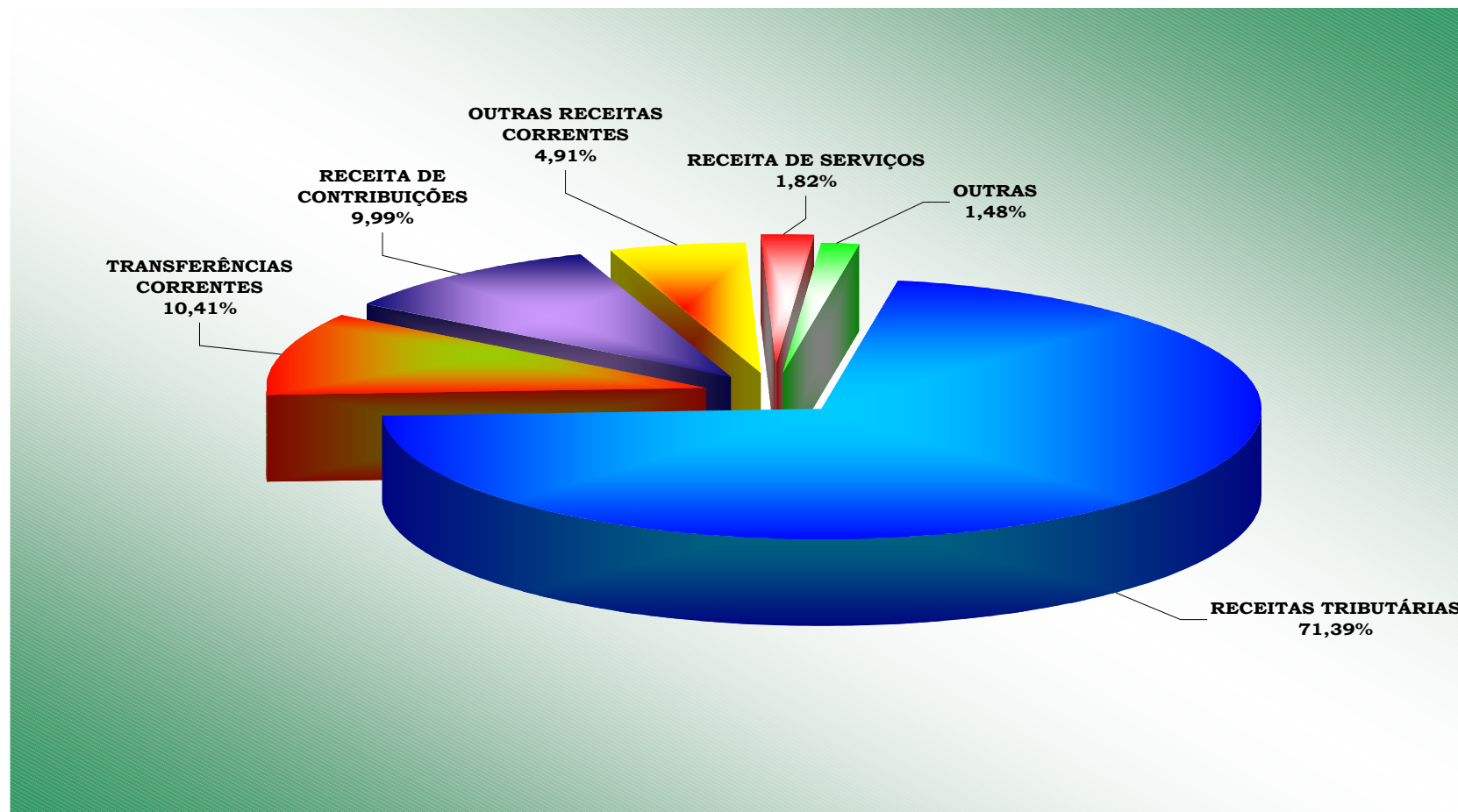
## DEMONSTRATIVO DA RECEITA ARRECADADA



**CONSOLIDADO**



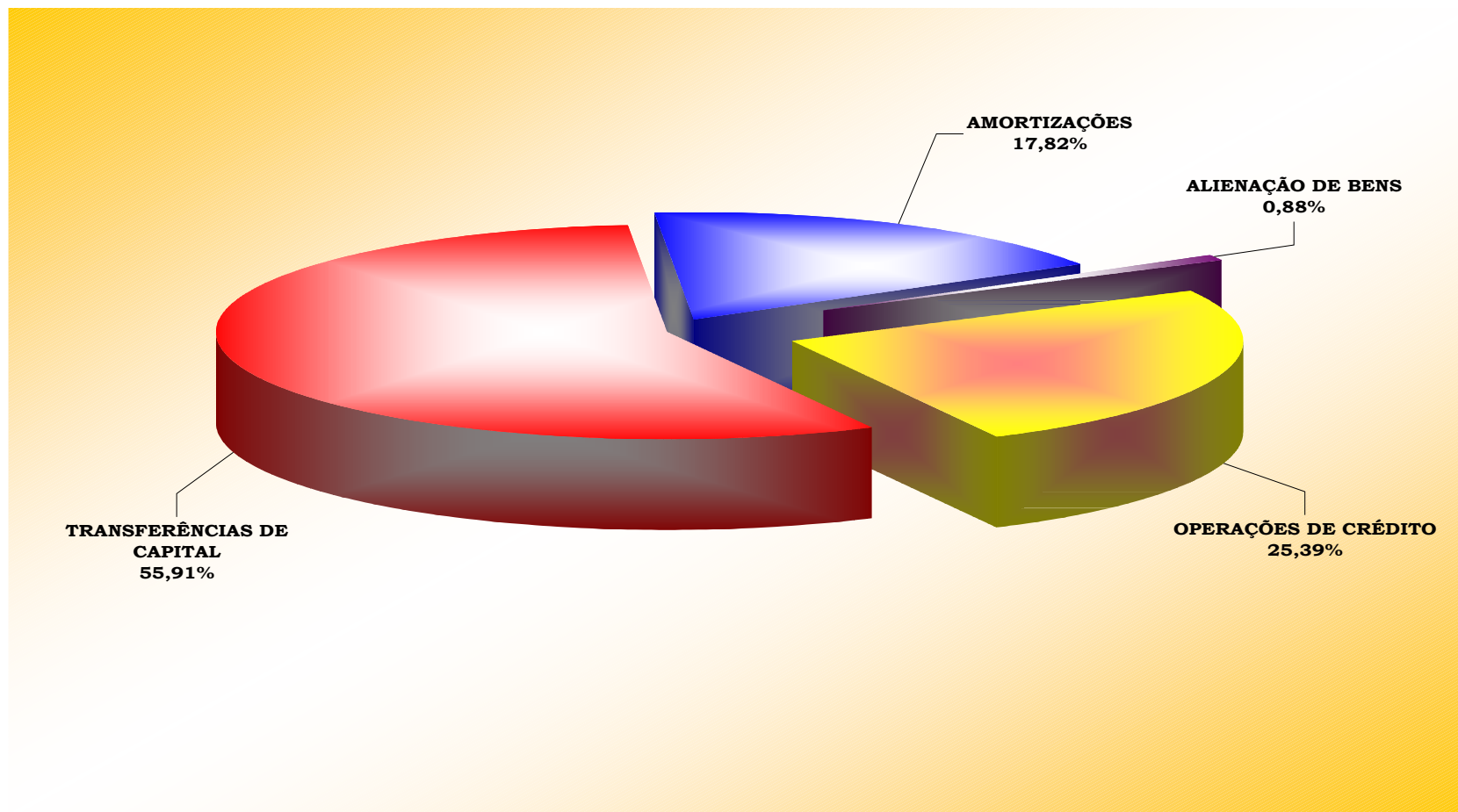
## DEMONSTRATIVO DA RECEITA ARRECADADA



## RECEITAS CORRENTES



## DEMONSTRATIVO DA RECEITA ARRECADADA



## RECEITAS DE CAPITAL



## DEMONSTRATIVO DA RECEITA ARRECADADA

### RECEITAS SEGUNDO A ORIGEM

A Receita Arrecadada, de acordo com sua origem, teve a seguinte composição:

RECEITAS	2007			PARCIAL	TOTAL
	TESOURO	OUTRAS FONTES	TOTAL		
<b>RECEITAS PRÓPRIAS</b>	<b>7.399.123.910,07</b>	<b>244.287.216,29</b>	<b>7.643.411.126,36</b>	<b>100,00</b>	<b>88,55</b>
RECEITAS TRIBUTÁRIAS	6.074.155.411,38	0,00	6.074.155.411,38	79,47	70,37
RECEITA DE CONTRIBUIÇÕES	849.870.144,65	0,00	849.870.144,65	11,12	9,85
RECEITA PATRIMONIAL	119.656.298,24	4.842.384,55	124.498.682,79	1,63	1,44
RECEITA AGROPECUÁRIA	65.156,76	0,00	65.156,76	0,00	0,00
RECEITA INDUSTRIAL	1.370.143,00	86.880,90	1.457.023,90	0,02	0,02
RECEITA DE SERVIÇOS	30.247.599,09	124.540.188,06	154.787.787,15	2,03	1,79
OUTRAS RECEITAS CORRENTES	300.956.786,74	116.587.829,05	417.544.615,79	5,46	4,84
ALIENAÇÃO DE BENS	822.239,95	260.499,63	1.082.739,58	0,01	0,01
AMORTIZAÇÕES	21.980.130,26	0,00	21.980.130,26	0,29	0,25
DEDUÇÕES DA RECEITA	0,00	-2.030.565,90	-2.030.565,90	-0,03	-0,02
<b>RECURSOS REPASSADOS POR TERCEIROS</b>	<b>935.903.721,10</b>	<b>52.547.790,71</b>	<b>988.451.511,81</b>	<b>100,00</b>	<b>11,45</b>
TRANSFERÊNCIAS	904.593.020,78	52.547.790,71	957.140.811,49	96,83	11,09
CORRENTE	883.774.768,91	4.404.365,71	888.179.134,62	89,86	10,29
TRANSFERÊNCIA DA UNIÃO	837.396.117,87	0,00	837.396.117,87	84,72	9,70
TRANSFERÊNCIA INST. PRIVADAS	17.114.661,62	0,00	17.114.661,62	1,73	0,20
TRANSFERÊNCIA DE PESSOAS	4.683.524,09	0,00	4.683.524,09	0,47	0,05
CONVÊNIOS	24.580.465,33	4.404.365,71	28.984.831,04	2,93	0,34
CAPITAL	20.818.251,87	48.143.425,00	68.961.676,87	6,98	0,80
TRANSFERÊNCIA DA UNIÃO	0,00	0,00	0,00	0,00	0,00
CONVÊNIOS	20.818.251,87	48.143.425,00	68.961.676,87	6,98	0,80
OPERAÇÕES DE CRÉDITO	31.310.700,32	0,00	31.310.700,32	3,17	0,36
<b>TOTAL GERAL</b>	<b>8.335.027.631,17</b>	<b>296.835.007,00</b>	<b>8.631.862.638,17</b>		<b>100,00</b>

A Receita de Geração Própria arrecadada pelo Distrito Federal, no total de R\$ 7.643.411.126,36 (Sete bilhões, seiscentos e quarenta e três milhões, quatrocentos e onze mil, cento e vinte e seis reais e trinta e seis centavos), correspondeu a 88,55% do total arrecadado, cabendo à Receita Tributária a maior incidência, ou seja 70,37%. Quanto aos Recursos Repassados por Terceiros, as Transferências Correntes, tiveram uma maior participação com o percentual de 10,29%, no Total Arrecadado.



## RECEITA TRIBUTÁRIA

A Receita Tributária efetivamente arrecadada em 2007, atingiu um montante de R\$ 6.074.155.411,38 (Seis bilhões, setenta e quatro milhões, cento e cinquenta e cinco mil, quatrocentos e onze reais e trinta e oito centavos), estando abaixo do valor previsto em 6,75%, conforme demonstração abaixo:

SPECIFICAÇÃO	PREVISÃO (A)	% ( A )	ARRECADAÇÃO (B)	% ( B )	DIFERENÇA (A-B)	% (A-B) / A
<b>IMPOSTO SOBRE O PATRIMÔNIO E A RENDA</b>	<b>1.645.200.381,00</b>	<b>25,26</b>	<b>1.828.278.007,83</b>	<b>30,10</b>	<b>-183.077.626,83</b>	<b>-11,13</b>
IPTU	323.653.434,00	4,97	276.625.593,15	4,55	47.027.840,85	14,53
IR	858.945.920,00	13,19	1.036.243.437,78	17,06	-177.297.517,78	-20,64
IPVA	364.170.516,00	5,59	373.357.240,83	6,15	-9.186.724,83	-2,52
ITBIM	15.073.612,00	0,23	20.758.811,42	0,34	-5.685.199,42	-37,72
ITBIV	83.356.899,00	1,28	121.292.924,65	2,00	-37.936.025,65	-45,51
<b>IMPOSTO SOBRE A PRODUÇÃO E A CIRCULAÇÃO</b>	<b>4.765.741.032,00</b>	<b>73,16</b>	<b>4.143.667.883,30</b>	<b>68,22</b>	<b>622.073.148,70</b>	<b>13,05</b>
ICMS	4.063.760.752,00	62,38	3.433.791.263,61	56,53	629.969.488,39	15,50
ISS	655.045.846,00	10,06	642.762.608,39	10,58	12.283.237,61	1,88
IMPOSTO SIMPLES	46.934.434,00	0,72	67.114.011,30	1,10	-20.179.577,30	-43,00
<b>TAXAS</b>	<b>103.069.411,00</b>	<b>1,58</b>	<b>102.209.520,25</b>	<b>1,68</b>	<b>859.890,75</b>	<b>0,83</b>
<b>TOTAL</b>	<b>6.514.010.824,00</b>	<b>100,00</b>	<b>6.074.155.411,38</b>	<b>100,00</b>	<b>439.855.412,62</b>	<b>6,75</b>

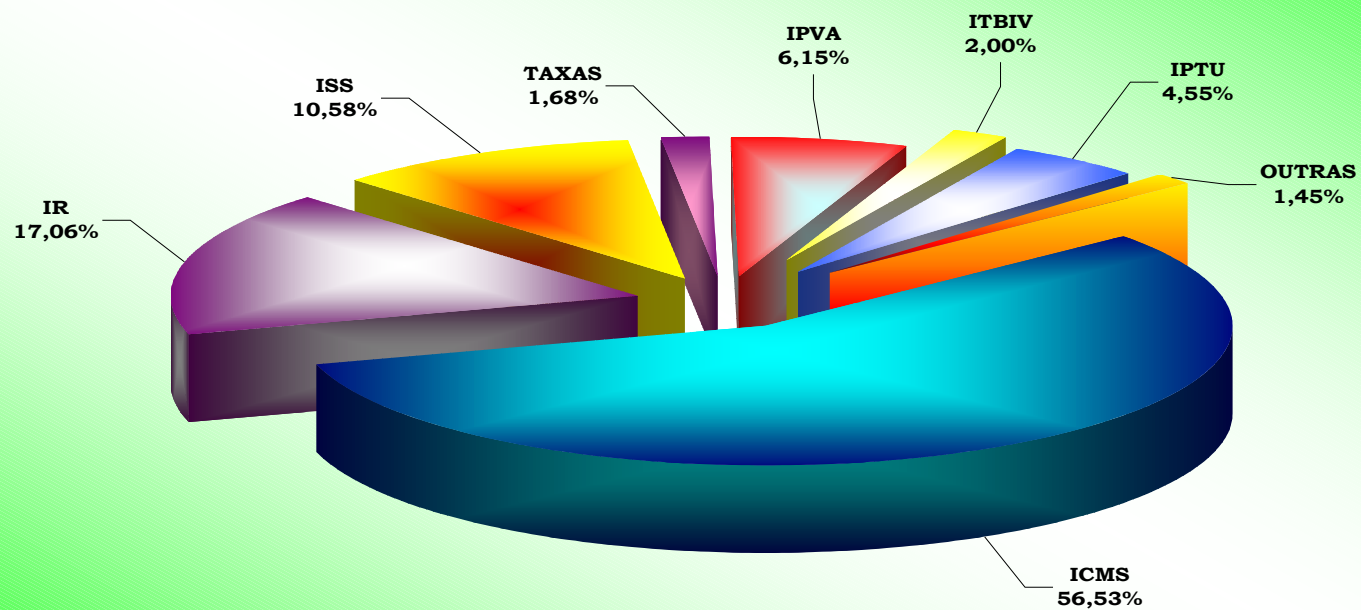
Cabe salientar que em relação ao exercício anterior, houve um acréscimo de 9,39% na Receita Tributária, conforme se observa à folha 18.

Os dois principais componentes desta Receita Tributária – ICMS e IR – contribuíram com 56,53% e 17,06%, respectivamente, e obtiveram uma performance de arrecadação inferior em 15,50% e superior em -20,64%, respectivamente, com base nas metas previstas.





## DEMONSTRATIVO DA RECEITA TRIBUTÁRIA ARRECADADA





## COMPARATIVO DA RECEITA ARRECADADA NOS ÚLTIMOS 5 ANOS POR ORIGEM - (VALORES NOMINAIS) 2003 X 2004

ESPECIFICAÇÃO RECEITAS	2003			2004			INCREMENTO	%
	TESOURO	OUTRAS FONTES	TOTAL	TESOURO	OUTRAS FONTES	TOTAL		
RECEITAS TRIBUTÁRIAS	3.499.530.743,84	0,00	3.499.530.743,84	4.180.317.729,85	0,00	4.180.317.729,85	680.786.986,01	19,45
IPTU	182.929.730,23	0,00	182.929.730,23	208.141.798,08	0,00	208.141.798,08	25.212.067,85	13,78
IR	429.744.726,79	0,00	429.744.726,79	532.911.395,48	0,00	532.911.395,48	103.166.668,69	24,01
IPVA	172.134.596,27	0,00	172.134.596,27	215.592.064,58	0,00	215.592.064,58	43.457.468,31	25,25
ITBIM	9.595.126,85	0,00	9.595.126,85	10.423.449,94	0,00	10.423.449,94	828.323,09	8,63
ITBIV	52.892.499,61	0,00	52.892.499,61	59.389.510,09	0,00	59.389.510,09	6.497.010,48	12,28
ICMS	2.192.768.089,56	0,00	2.192.768.089,56	2.600.321.927,24	0,00	2.600.321.927,24	407.553.837,68	18,59
ISS	381.837.934,25	0,00	381.837.934,25	453.796.391,02	0,00	453.796.391,02	71.958.456,77	18,85
ICM/ISS/SIMPLES - LEI FEDERAL	27.227.846,46	0,00	27.227.846,46	31.040.907,96	0,00	31.040.907,96	3.813.061,50	14,00
TAXAS	50.400.193,82	0,00	50.400.193,82	68.700.285,46	0,00	68.700.285,46	18.300.091,64	36,31
RECEITA DE CONTRIBUIÇÕES	399.310.224,65	0,00	399.310.224,65	552.744.490,02	0,00	552.744.490,02	153.434.265,37	38,42
RECEITA PATRIMONIAL	39.979.317,77	1.807.473,16	41.786.790,93	38.275.781,22	1.820.472,89	40.096.254,11	-1.690.536,82	-4,05
RECEITA AGROPECUÁRIA	49.562,15	0,00	49.562,15	44.409,26	0,00	44.409,26	-5.152,89	-10,40
RECEITA INDUSTRIAL	680.566,46	133.904,15	814.470,61	668.606,36	83.794,21	752.400,57	-62.070,04	-7,62
RECEITA DE SERVIÇOS	22.503.492,85	118.794.527,20	141.298.020,05	19.835.973,59	199.251.788,76	219.087.762,35	77.789.742,30	55,05
TRANSFERÊNCIAS CORRENTES	783.838.950,73	666.191,95	784.505.142,68	586.214.860,13	4.921.983,51	591.136.843,64	-193.368.299,04	-24,65
OUTRAS RECEITAS CORRENTES	112.869.896,95	106.703.134,13	219.573.031,08	112.893.926,77	101.101.408,87	213.995.335,64	-5.577.695,44	-2,54
DEDUÇÕES DA RECEITA	0,00	-2.661.264,19	-2.661.264,19	0,00	-2.819.456,98	-2.819.456,98	-158.192,79	5,94
<b>TOTAL RECEITAS CORRENTES</b>	<b>4.858.762.755,40</b>	<b>225.443.966,40</b>	<b>5.084.206.721,80</b>	<b>5.490.995.777,20</b>	<b>304.359.991,26</b>	<b>5.795.355.768,46</b>	<b>711.149.046,66</b>	<b>13,99</b>
OPERAÇÕES DE CRÉDITO	50.801.999,18	0,00	50.801.999,18	52.513.428,10	0,00	52.513.428,10	1.711.428,92	3,37
ALIENAÇÕES DE BENS	2.726.434,98	180.801,65	2.907.236,63	990.073,63	893.456,87	1.883.530,50	-1.023.706,13	-35,21
AMORTIZAÇÕES	11.708.695,59	0,00	11.708.695,59	9.644.731,23	0,00	9.644.731,23	-2.063.964,36	-17,63
TRANSFERÊNCIAS DE CAPITAL	41.266.510,69	101.494,85	41.368.005,54	51.629.829,09	3.794.100,00	55.423.929,09	14.055.923,55	33,98
<b>TOTAL RECEITAS DE CAPITAL</b>	<b>106.503.640,44</b>	<b>282.296,50</b>	<b>106.785.936,94</b>	<b>114.778.062,05</b>	<b>4.687.556,87</b>	<b>119.465.618,92</b>	<b>12.679.681,98</b>	<b>11,87</b>
<b>TOTAL GERAL</b>	<b>4.965.266.395,84</b>	<b>225.726.262,90</b>	<b>5.190.992.658,74</b>	<b>5.605.773.839,25</b>	<b>309.047.548,13</b>	<b>5.914.821.387,38</b>	<b>723.828.728,64</b>	<b>13,94</b>

Esclarecemos que a partir de fevereiro de 2003, deixamos de receber as Transferências da União destinadas às Áreas de Educação, Saúde e Segurança.



## COMPARATIVO DA RECEITA ARRECADADA NOS ÚLTIMOS 5 ANOS POR ORIGEM - (VALORES NOMINAIS) 2004 X 2005

ESPECIFICAÇÃO RECEITAS	2004			2005			INCREMENTO	%
	TESOURO	OUTRAS FONTES	TOTAL	TESOURO	OUTRAS FONTES	TOTAL		
RECEITAS TRIBUTÁRIAS	4.180.317.729,85	0,00	4.180.317.729,85	4.790.379.225,42	0,00	4.790.379.225,42	610.061.495,57	14,59
IPTU	208.141.798,08	0,00	208.141.798,08	235.883.233,92	0,00	235.883.233,92	27.741.435,84	13,33
IR	532.911.395,48	0,00	532.911.395,48	631.819.070,92	0,00	631.819.070,92	98.907.675,44	18,56
IPVA	215.592.064,58	0,00	215.592.064,58	266.011.562,27	0,00	266.011.562,27	50.419.497,69	23,39
ITBIM	10.423.449,94	0,00	10.423.449,94	12.183.696,77	0,00	12.183.696,77	1.760.246,83	16,89
ITBIV	59.389.510,09	0,00	59.389.510,09	70.970.363,75	0,00	70.970.363,75	11.580.853,66	19,50
ICMS	2.600.321.927,24	0,00	2.600.321.927,24	2.906.600.539,58	0,00	2.906.600.539,58	306.278.612,34	11,78
ISS	453.796.391,02	0,00	453.796.391,02	555.279.474,69	0,00	555.279.474,69	101.483.083,67	22,36
ICM/ISS/SIMPLES - LEI FEDERAL	31.040.907,96	0,00	31.040.907,96	38.632.389,94	0,00	38.632.389,94	7.591.481,98	24,46
TAXAS	68.700.285,46	0,00	68.700.285,46	72.998.893,58	0,00	72.998.893,58	4.298.608,12	6,26
RECEITA DE CONTRIBUIÇÕES	552.744.490,02	0,00	552.744.490,02	645.197.205,88		645.197.205,88	92.452.715,86	16,73
RECEITA PATRIMONIAL	38.275.781,22	1.820.472,89	40.096.254,11	53.683.318,23	4.856.424,43	58.539.742,66	18.443.488,55	46,00
RECEITA AGROPECUÁRIA	44.409,26	0,00	44.409,26	51.877,45	0,00	51.877,45	7.468,19	16,82
RECEITA INDUSTRIAL	668.606,36	83.794,21	752.400,57	1.084.959,42	27.412,35	1.112.371,77	359.971,20	47,84
RECEITA DE SERVIÇOS	19.835.973,59	199.251.788,76	219.087.762,35	22.321.946,52	217.540.611,95	239.862.558,47	20.774.796,12	9,48
TRANSFERÊNCIAS CORRENTES	586.214.860,13	4.921.983,51	591.136.843,64	707.492.051,36	5.162.927,52	712.654.978,88	121.518.135,24	20,56
OUTRAS RECEITAS CORRENTES	112.893.926,77	101.101.408,87	213.995.335,64	184.003.520,81	115.674.739,05	299.678.259,86	85.682.924,22	40,04
DEDUÇÕES DA RECEITA	0,00	-2.819.456,98	-2.819.456,98		-1.699.005,61	-1.699.005,61	1.120.451,37	-39,74
<b>TOTAL RECEITAS CORRENTES</b>	<b>5.490.995.777,20</b>	<b>304.359.991,26</b>	<b>5.795.355.768,46</b>	<b>6.404.214.105,09</b>	<b>341.563.109,69</b>	<b>6.745.777.214,78</b>	<b>950.421.446,32</b>	<b>16,40</b>
OPERAÇÕES DE CRÉDITO	52.513.428,10	0,00	52.513.428,10	42.135.875,05		42.135.875,05	-10.377.553,05	-19,76
ALIENAÇÕES DE BENS	990.073,63	893.456,87	1.883.530,50	1.688.339,21	1.706.585,53	3.394.924,74	1.511.394,24	80,24
AMORTIZAÇÕES	9.644.731,23	0,00	9.644.731,23	11.568.352,71		11.568.352,71	1.923.621,48	19,94
TRANSFERÊNCIAS DE CAPITAL	51.629.829,09	3.794.100,00	55.423.929,09	53.146.632,09	6.608.401,66	59.755.033,75	4.331.104,66	7,81
<b>TOTAL RECEITAS DE CAPITAL</b>	<b>114.778.062,05</b>	<b>4.687.556,87</b>	<b>119.465.618,92</b>	<b>108.539.199,06</b>	<b>8.314.987,19</b>	<b>116.854.186,25</b>	<b>-2.611.432,67</b>	<b>-2,19</b>
<b>TOTAL GERAL</b>	<b>5.605.773.839,25</b>	<b>309.047.548,13</b>	<b>5.914.821.387,38</b>	<b>6.512.753.304,15</b>	<b>349.878.096,88</b>	<b>6.862.631.401,03</b>	<b>947.810.013,65</b>	<b>16,02</b>





## COMPARATIVO DA RECEITA ARRECADADA NOS ÚLTIMOS 5 ANOS POR ORIGEM - (VALORES NOMINAIS) 2005 X 2006

ESPECIFICAÇÃO RECEITAS	2005			2006			INCREMENTO	%
	TESOURO	OUTRAS FONTES	TOTAL	TESOURO	OUTRAS FONTES	TOTAL		
RECEITAS TRIBUTÁRIAS	4.790.379.225,42	0,00	4.790.379.225,42	5.552.654.882,62	0,00	5.552.654.882,62	762.275.657,20	15,91
IPTU	235.883.233,92	0,00	235.883.233,92	257.601.482,26	0,00	257.601.482,26	21.718.248,34	9,21
IR	631.819.070,92	0,00	631.819.070,92	841.159.469,48	0,00	841.159.469,48	209.340.398,56	33,13
IPVA	266.011.562,27	0,00	266.011.562,27	318.722.226,17	0,00	318.722.226,17	52.710.663,90	19,82
ITBIM	12.183.696,77	0,00	12.183.696,77	14.939.361,74	0,00	14.939.361,74	2.755.664,97	22,62
ITBIV	70.970.363,75	0,00	70.970.363,75	91.559.253,84	0,00	91.559.253,84	20.588.890,09	29,01
ICMS	2.906.600.539,58	0,00	2.906.600.539,58	3.290.372.834,75	0,00	3.290.372.834,75	383.772.295,17	13,20
ISS	555.279.474,69	0,00	555.279.474,69	607.776.273,30	0,00	607.776.273,30	52.496.798,61	9,45
ICM/ISS/SIMPLES - LEI FEDERAL	38.632.389,94	0,00	38.632.389,94	41.542.325,56	0,00	41.542.325,56	2.909.935,62	7,53
TAXAS	72.998.893,58	0,00	72.998.893,58	88.981.655,52	0,00	88.981.655,52	15.982.761,94	21,89
RECEITA DE CONTRIBUIÇÕES	645.197.205,88	0,00	645.197.205,88	769.686.267,32	0,00	769.686.267,32	124.489.061,44	19,29
RECEITA PATRIMONIAL	53.683.318,23	4.856.424,43	58.539.742,66	62.134.296,89	4.083.448,81	66.217.745,70	7.678.003,04	13,12
RECEITA AGROPECUÁRIA	51.877,45	0,00	51.877,45	56.773,68	0,00	56.773,68	4.896,23	9,44
RECEITA INDUSTRIAL	1.084.959,42	27.412,35	1.112.371,77	1.181.362,59	34.836,70	1.216.199,29	103.827,52	9,33
RECEITA DE SERVIÇOS	22.321.946,52	217.540.611,95	239.862.558,47	26.071.596,01	119.248.103,70	145.319.699,71	-94.542.858,76	-39,42
TRANSFERÊNCIAS CORRENTES	707.492.051,36	5.162.927,52	712.654.978,88	814.845.533,68	6.475.116,77	821.320.650,45	108.665.671,57	15,25
OUTRAS RECEITAS CORRENTES	184.003.520,81	115.674.739,05	299.678.259,86	198.903.957,31	126.289.605,40	325.193.562,71	25.515.302,85	8,51
DEDUÇÕES DA RECEITA	0,00	-1.699.005,61	-1.699.005,61	0,00	-1.349.420,92	-1.349.420,92	349.584,69	-20,58
<b>TOTAL RECEITAS CORRENTES</b>	<b>6.404.214.105,09</b>	<b>341.563.109,69</b>	<b>6.745.777.214,78</b>	<b>7.425.534.670,10</b>	<b>254.781.690,46</b>	<b>7.680.316.360,56</b>	<b>934.539.145,78</b>	<b>13,85</b>
OPERAÇÕES DE CRÉDITO	42.135.875,05	0,00	42.135.875,05	89.873.001,68	0,00	89.873.001,68	47.737.126,63	113,29
ALIENAÇÕES DE BENS	1.688.339,21	1.706.585,53	3.394.924,74	14.333.929,81	1.107.344,98	15.441.274,79	12.046.350,05	354,83
AMORTIZAÇÕES	11.568.352,71	0,00	11.568.352,71	26.977.974,00	0,00	26.977.974,00	15.409.621,29	133,20
TRANSFERÊNCIAS DE CAPITAL	53.146.632,09	6.608.401,66	59.755.033,75	48.290.967,50	21.213.562,34	69.504.529,84	9.749.496,09	16,32
<b>TOTAL RECEITAS DE CAPITAL</b>	<b>108.539.199,06</b>	<b>8.314.987,19</b>	<b>116.854.186,25</b>	<b>179.475.872,99</b>	<b>22.320.907,32</b>	<b>201.796.780,31</b>	<b>84.942.594,06</b>	<b>72,69</b>
<b>TOTAL GERAL</b>	<b>6.512.753.304,15</b>	<b>349.878.096,88</b>	<b>6.862.631.401,03</b>	<b>7.605.010.543,09</b>	<b>277.102.597,78</b>	<b>7.882.113.140,87</b>	<b>1.019.481.739,84</b>	<b>14,86</b>



## COMPARATIVO DA RECEITA ARRECADADA NOS ÚLTIMOS 5 ANOS POR ORIGEM - (VALORES NOMINAIS) 2006 X 2007

ESPECIFICAÇÃO RECEITAS	2006			2007			INCREMENTO	%
	TESOURO	OUTRAS FONTES	TOTAL	TESOURO	OUTRAS FONTES	TOTAL		
RECEITAS TRIBUTÁRIAS	5.552.654.882,62	0,00	5.552.654.882,62	6.074.155.411,38	0,00	6.074.155.411,38	521.500.528,76	9,39
IPTU	257.601.482,26	0,00	257.601.482,26	276.625.593,15	0,00	276.625.593,15	19.024.110,89	7,39
IR	841.159.469,48	0,00	841.159.469,48	1.036.243.437,78	0,00	1.036.243.437,78	195.083.968,30	23,19
IPVA	318.722.226,17	0,00	318.722.226,17	373.357.240,83	0,00	373.357.240,83	54.635.014,66	17,14
ITBIM	14.939.361,74	0,00	14.939.361,74	20.758.811,42	0,00	20.758.811,42	5.819.449,68	38,95
ITBIV	91.559.253,84	0,00	91.559.253,84	121.292.924,65	0,00	121.292.924,65	29.733.670,81	32,47
ICMS	3.290.372.834,75	0,00	3.290.372.834,75	3.433.791.263,61	0,00	3.433.791.263,61	143.418.428,86	4,36
ISS	607.776.273,30	0,00	607.776.273,30	642.762.608,39	0,00	642.762.608,39	34.986.335,09	5,76
ICM/ISS/SIMPLES - LEI FEDERAL	41.542.325,56	0,00	41.542.325,56	67.114.011,30	0,00	67.114.011,30	25.571.685,74	61,56
TAXAS	88.981.655,52	0,00	88.981.655,52	102.209.520,25	0,00	102.209.520,25	13.227.864,73	14,87
RECEITA DE CONTRIBUIÇÕES	769.686.267,32	0,00	769.686.267,32	849.870.144,65	0,00	849.870.144,65	80.183.877,33	10,42
RECEITA PATRIMONIAL	62.134.296,89	4.083.448,81	66.217.745,70	119.656.298,24	4.842.384,55	124.498.682,79	58.280.937,09	88,01
RECEITA AGROPECUÁRIA	56.773,68	0,00	56.773,68	65.156,76	0,00	65.156,76	8.383,08	14,77
RECEITA INDUSTRIAL	1.181.362,59	34.836,70	1.216.199,29	1.370.143,00	86.880,90	1.457.023,90	240.824,61	19,80
RECEITA DE SERVIÇOS	26.071.596,01	119.248.103,70	145.319.699,71	30.247.599,09	124.540.188,06	154.787.787,15	9.468.087,44	6,52
TRANSFERÊNCIAS CORRENTES	814.845.533,68	6.475.116,77	821.320.650,45	881.538.978,76	4.404.365,71	885.943.344,47	64.622.694,02	7,87
OUTRAS RECEITAS CORRENTES	198.904.059,47	126.289.503,24	325.193.562,71	300.956.786,74	116.587.829,05	417.544.615,79	92.351.053,08	28,40
RECEITAS INTRA-ORÇAM. CORRENTES	0,00	0,00	0,00	2.235.790,15	0,00	2.235.790,15	2.235.790,15	-
DEDUÇÕES DA RECEITA	0,00	-1.349.420,92	-1.349.420,92	0,00	-2.030.565,90	-2.030.565,90	-681.144,98	50,48
<b>TOTAL RECEITAS CORRENTES</b>	<b>7.425.534.772,26</b>	<b>254.781.588,30</b>	<b>7.680.316.360,56</b>	<b>8.260.096.308,77</b>	<b>248.431.082,37</b>	<b>8.508.527.391,14</b>	<b>828.211.030,58</b>	<b>10,78</b>
OPERAÇÕES DE CRÉDITO	89.873.001,68	0,00	89.873.001,68	31.310.700,32	0,00	31.310.700,32	-58.562.301,36	-65,16
ALIENAÇÕES DE BENS	14.333.929,81	1.107.344,98	15.441.274,79	822.239,95	260.499,63	1.082.739,58	-14.358.535,21	-92,99
AMORTIZAÇÕES	26.977.974,00	0,00	26.977.974,00	21.980.130,26	0,00	21.980.130,26	-4.997.843,74	-18,53
TRANSFERÊNCIAS DE CAPITAL	48.290.967,50	21.213.562,34	69.504.529,84	20.818.251,87	48.143.425,00	68.961.676,87	-542.852,97	-0,78
<b>TOTAL RECEITAS DE CAPITAL</b>	<b>179.475.872,99</b>	<b>22.320.907,32</b>	<b>201.796.780,31</b>	<b>74.931.322,40</b>	<b>48.403.924,63</b>	<b>123.335.247,03</b>	<b>-78.461.533,28</b>	<b>-38,88</b>
<b>TOTAL GERAL</b>	<b>7.605.010.645,25</b>	<b>277.102.495,62</b>	<b>7.882.113.140,87</b>	<b>8.335.027.631,17</b>	<b>296.835.007,00</b>	<b>8.631.862.638,17</b>	<b>749.749.497,30</b>	<b>9,51</b>



**DEMONSTRATIVO DA RECEITA ARRECADADA POR ORIGEM NOS ÚLTIMOS 5 ANOS**  
**(VALORES NOMINAIS E VALORES CORRIGIDOS PELO IGP-DI)**  
**2003 A 2007**

RECEITAS	2003		2004		2005		2006		2007	
	TOTAL EM R\$	IGP-DI	TOTAL EM R\$	IGP-DI	TOTAL EM R\$	IGP-DI	TOTAL EM R\$	IGP-DI	TOTAL EM R\$	IGP-DI
<b>RECEITAS CORRENTES</b>	<b>5.084.206.721,80</b>	<b>6.502.248.411,20</b>	<b>5.795.355.768,46</b>	<b>6.604.681.258,27</b>	<b>6.745.777.214,78</b>	<b>7.560.261.006,54</b>	<b>7.680.316.360,56</b>	<b>8.308.484.827,50</b>	<b>8.508.527.391,14</b>	<b>8.508.527.391,14</b>
RECEITA TRIBUTÁRIA	3.499.530.743,84	4.475.588.713,09	4.180.317.729,85	4.764.102.027,05	4.790.379.225,42	5.368.768.655,02	5.552.654.882,62	6.006.803.193,88	6.074.155.411,38	6.074.155.411,38
RECEITA DE CONTRIBUIÇÕES	399.310.224,65	510.682.278,65	552.744.490,02	629.935.644,97	645.197.205,88	723.098.187,48	769.686.267,32	832.638.445,31	849.870.144,65	849.870.144,65
RECEITA PATRIMONIAL	41.786.790,93	53.441.590,75	40.096.254,11	45.695.724,06	58.539.742,66	65.607.819,48	66.217.745,70	71.633.655,39	124.498.682,79	124.498.682,79
RECEITA AGROPECUÁRIA	49.562,15	63.385,58	44.409,26	50.611,04	51.877,45	58.141,12	56.773,68	61.417,17	65.156,76	65.156,76
RECEITA INDUSTRIAL	814.470,61	1.041.635,50	752.400,57	857.473,84	1.112.371,77	1.246.679,32	1.216.199,29	1.315.671,50	1.457.023,90	1.457.023,90
RECEITA DE SERVIÇOS	141.298.020,05	180.707.606,25	219.087.762,35	249.683.521,72	239.862.558,47	268.823.515,81	145.319.699,71	157.205.310,76	154.787.787,15	154.787.787,15
TRANSFERÊNCIAS CORRENTES	784.505.142,68	1.003.312.334,98	591.136.843,64	673.689.517,65	712.654.978,88	798.700.798,50	821.320.650,45	888.495.973,66	885.943.344,47	885.943.344,47
OUTRAS RECEITAS CORRENTES	219.573.031,08	280.814.386,71	213.995.335,64	243.879.934,06	299.678.259,86	335.861.353,02	325.193.562,71	351.790.949,09	417.544.615,79	417.544.615,79
REC. INTRA-ORÇAM. CORRENT.	0,00	0,00	0,00	0,00	0,00	0,00	0,00	0,00	2.235.790,15	2.235.790,15
DEDUÇÕES DA RECEITA	-2.661.264,19	-3.403.520,31	-2.819.456,98	-3.213.196,12	-1.699.005,61	-1.904.143,21	-1.349.420,92	-1.459.789,25	-2.030.565,90	-2.030.565,90
<b>RECEITAS DE CAPITAL</b>	<b>106.785.936,94</b>	<b>136.569.720,08</b>	<b>119.465.618,92</b>	<b>136.149.076,23</b>	<b>116.854.186,25</b>	<b>130.963.137,33</b>	<b>201.796.780,31</b>	<b>218.301.617,89</b>	<b>123.335.247,03</b>	<b>123.335.247,03</b>
OPERAÇÕES DE CRÉDITO	50.801.999,18	64.971.240,65	52.513.428,10	59.846.965,09	42.135.875,05	47.223.352,18	89.873.001,68	97.223.660,56	31.310.700,32	31.310.700,32
ALIENAÇÕES DE BENS	2.907.236,63	3.718.097,20	1.883.530,50	2.146.566,85	3.394.924,74	3.804.827,27	15.441.274,79	16.704.207,39	1.082.739,58	1.082.739,58
AMORTIZAÇÕES	11.708.695,59	14.974.380,76	9.644.731,23	10.991.624,70	11.568.352,71	12.965.113,30	26.977.974,00	29.184.486,31	21.980.130,26	21.980.130,26
TRANSFERÊNCIAS DE CAPITAL	41.368.005,54	52.906.001,47	55.423.929,09	63.163.919,58	59.755.033,75	66.969.844,57	69.504.529,84	75.189.263,63	68.961.676,87	68.961.676,87
OUTRAS RECEITAS DE CAPITAL	0,00	0,00	0,00	0,00	0,00	0,00	0,00	0,00	0,00	0,00
<b>TOTAL GERAL</b>	<b>5.190.992.658,74</b>	<b>6.638.818.131,28</b>	<b>5.914.821.387,38</b>	<b>6.740.830.334,50</b>	<b>6.862.631.401,03</b>	<b>7.691.224.143,86</b>	<b>7.882.113.140,87</b>	<b>8.526.786.445,39</b>	<b>8.631.862.638,17</b>	<b>8.631.862.638,17</b>

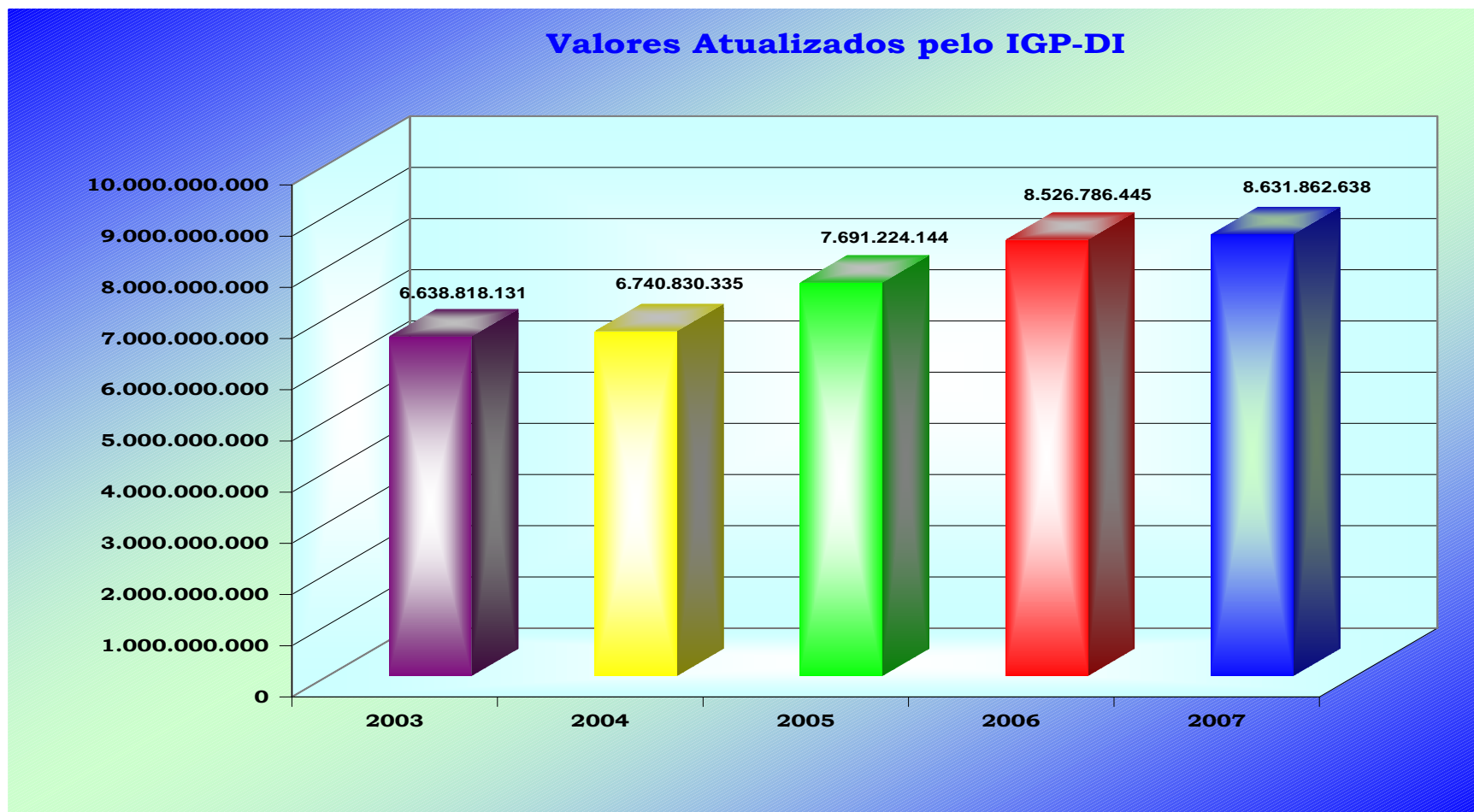
Obs: Valores atualizados pelo IGP-DI , sendo:

De 12/2003 à 12/2007 = 1,2789111,  
De 12/2004 à 12/2007 = 1,1396507;  
De 12/2005 à 12/2007 = 1,1207398 e  
De 12/2006 à 12/2007 = 1,0817894.

Fonte : Banco Central do Brasil



## COMPARATIVO DA RECEITA ARRECADADA ( IGP-DI)





## COMPORTAMENTO DA DESPESA

### COMPARATIVO DESPESA FIXADA

A despesa inicialmente fixada em **R\$ 9.898.039.788,00** (Nove bilhões, oitocentos e noventa e oito milhões, trinta e nove mil, setecentos e oitenta e oito reais), teve um acréscimo de 21,15% em relação à fixada para o exercício de 2006.

Este acréscimo discriminado por categorias econômicas e grupo da despesa, está demonstrado nos quadros a seguir:

### DESPESA FIXADA POR CATEGORIAS ECONÔMICAS E GRUPOS DE DESPESAS – 2006/2007

CATEGORIAS ECONÔMICAS E GRUPOS DE DESPESAS	2006			2007			INCRE- MENTO %
	TESOURO	OUTRAS FONTES	TOTAL	TESOURO	OUTRAS FONTES	TOTAL	
<b>DESPESAS CORRENTES</b>	<b>6.154.773.808,00</b>	<b>453.946.853,00</b>	<b>6.608.720.661,00</b>	<b>6.930.292.473,00</b>	<b>544.707.544,00</b>	<b>7.475.000.017,00</b>	<b>13,11</b>
PESSOAL E ENCARGOS SOCIAIS	3.226.162.523,00	71.356.822,00	3.297.519.345,00	3.923.918.602,00	93.283.432,00	4.017.202.034,00	21,82
JUROS ENCARGOS DÍVIDA	144.900.850,00	0,00	144.900.850,00	137.030.775,00	0,00	137.030.775,00	-5,43
OUTRAS DESPESAS CORRENTES	2.783.710.435,00	382.590.031,00	3.166.300.466,00	2.869.343.096,00	451.424.112,00	3.320.767.208,00	4,88
<b>DESPESAS DE CAPITAL</b>	<b>1.392.526.765,00</b>	<b>97.080.348,00</b>	<b>1.489.607.113,00</b>	<b>2.097.463.823,00</b>	<b>238.296.066,00</b>	<b>2.335.759.889,00</b>	<b>56,80</b>
INVESTIMENTOS	1.233.787.461,00	97.080.348,00	1.330.867.809,00	1.884.089.682,00	238.296.066,00	2.122.385.748,00	59,47
INVERSÕES FINANCEIRAS	64.812.304,00	0,00	64.812.304,00	109.854.741,00	0,00	109.854.741,00	69,50
AMORTIZAÇÃO DA DÍVIDA	93.927.000,00	0,00	93.927.000,00	103.519.400,00	0,00	103.519.400,00	10,21
<b>RESERVA DE CONTINGÊNCIA</b>	<b>71.551.501,00</b>	<b>0,00</b>	<b>71.551.501,00</b>	<b>87.279.882,00</b>	<b>0,00</b>	<b>87.279.882,00</b>	<b>21,98</b>
<b>T O T A L</b>	<b>7.618.852.074,00</b>	<b>551.027.201,00</b>	<b>8.169.879.275,00</b>	<b>9.115.036.178,00</b>	<b>783.003.610,00</b>	<b>9.898.039.788,00</b>	<b>21,15</b>



## DESPESA FIXADA POR FUNÇÃO DE GOVERNO – 2006 E 2007

FUNÇÕES	FIXADA PARA 2006			FIXADA PARA 2007		
	Tesouro	Outras Fontes	Total	Tesouro	Outras Fontes	Total
LEGISLATIVA	409.309.644,00	0,00	409.309.644,00	454.359.164,00	0,00	454.359.164,00
JUDICIÁRIA	2.719.500,00	0,00	2.719.500,00	6.792.000,00	0,00	6.792.000,00
ADMINISTRAÇÃO	1.469.346.292,00	328.910.000,00	1.798.256.292,00	1.432.881.399,00	262.569.768,00	1.695.451.167,00
SEGURANÇA PÚBLICA	90.776.307,00	58.041.000,00	148.817.307,00	180.127.230,00	35.365.400,00	215.492.630,00
ASSISTÊNCIA SOCIAL	247.905.580,00	0,00	247.905.580,00	293.729.502,00	0,00	293.729.502,00
PREVIDÊNCIA SOCIAL	767.830.400,00	0,00	767.830.400,00	806.354.486,00	0,00	806.354.486,00
SAÚDE	1.128.842.465,00	130.000,00	1.128.972.465,00	1.562.807.590,00	100.180.000,00	1.662.987.590,00
TRABALHO	47.690.400,00	0,00	47.690.400,00	89.760.229,00	0,00	89.760.229,00
EDUCAÇÃO	960.148.106,00	108.200,00	960.256.306,00	1.129.152.665,00	40.800,00	1.129.193.465,00
CULTURA	76.847.874,00	0,00	76.847.874,00	90.335.476,00	0,00	90.335.476,00
DIREITOS DA CIDADANIA	7.371.420,00	12.480.000,00	19.851.420,00	11.003.673,00	19.737.437,00	30.741.110,00
URBANISMO	923.836.037,00	3.529.970,00	927.366.007,00	1.245.609.387,00	33.916.000,00	1.279.525.387,00
HABITAÇÃO	18.914.281,00	0,00	18.914.281,00	40.774.969,00	0,00	40.774.969,00
SANEAMENTO	96.858.954,00	0,00	96.858.954,00	116.732.490,00	0,00	116.732.490,00
GESTÃO AMBIENTAL	90.091.482,00	9.488.000,00	99.579.482,00	118.944.458,00	506.965,00	119.451.423,00
CIÊNCIA E TECNOLOGIA	10.709.325,00	625.000,00	11.334.325,00	47.093.973,00	600.000,00	47.693.973,00
AGRICULTURA	61.198.378,00	500.000,00	61.698.378,00	109.421.734,00	480.000,00	109.901.734,00
ORGANIZAÇÃO AGRÁRIA	0,00	0,00	0,00	2.000,00	0,00	2.000,00
INDÚSTRIA	303.365,00	0,00	303.365,00	11.920.450,00	0,00	11.920.450,00
COMÉRCIO E SERVIÇOS	4.589.770,00	0,00	4.589.770,00	4.507.190,00	0,00	4.507.190,00
COMUNICAÇÕES	15.800,00	0,00	15.800,00	16.039,00	0,00	16.039,00
ENERGIA	127.724.860,00	0,00	127.724.860,00	96.879.047,00	0,00	96.879.047,00
TRANSPORTE	365.119.792,00	123.502.844,00	488.622.636,00	408.738.843,00	317.848.848,00	726.587.691,00
DESPORTO E LAZER	98.472.251,00	0,00	98.472.251,00	122.916.631,00	0,00	122.916.631,00
ENCARGOS ESPECIAIS	540.678.290,00	13.712.187,00	554.390.477,00	646.895.671,00	11.758.392,00	658.654.063,00
<b>SUBTOTAL</b>	<b>7.547.300.573,00</b>	<b>551.027.201,00</b>	<b>8.098.327.774,00</b>	<b>9.027.756.296,00</b>	<b>783.003.610,00</b>	<b>9.810.759.906,00</b>
RESERVA DE CONTINGÊNCIA	71.551.501,00	0,00	71.551.501,00	87.279.882,00	0,00	87.279.882,00
<b>TOTAL</b>	<b>7.618.852.074,00</b>	<b>551.027.201,00</b>	<b>8.169.879.275,00</b>	<b>9.115.036.178,00</b>	<b>783.003.610,00</b>	<b>9.898.039.788,00</b>





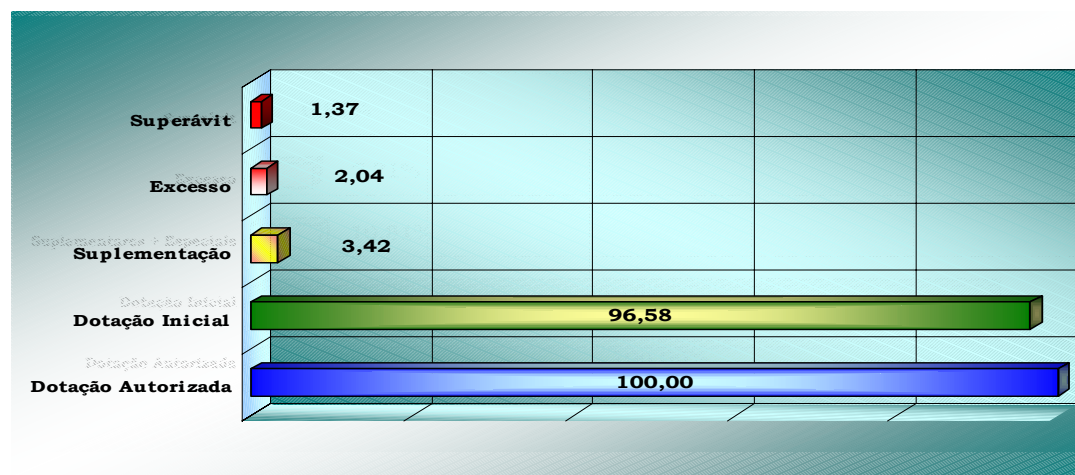
## ALTERAÇÕES ORÇAMENTÁRIAS

De forma a viabilizar as metas e prioridades da Administração Pública e de acordo com as disposições da Legislação em vigor no decorrer do exercício de 2007, o Governo realizou alterações no Orçamento inicial, através de abertura de créditos adicionais modificando o valor da despesa, que passou de R\$ 9.898.039.788,00 para R\$ 10.248.051.564,13 conforme discriminado abaixo:

### DEMONSTRATIVO DAS ALTERAÇÕES ORÇAMENTÁRIAS

RUBRICA	TESOURO	OUTRAS FONTES	TOTAL
<b>DOTAÇÃO INICIAL</b>	<b>9.115.036.178,00</b>	<b>783.003.610,00</b>	<b>9.898.039.788,00</b>
<b>CRÉDITOS ADICIONAIS</b>			
<b>(+) Suplementares</b>	<b>2.915.540.867,13</b>	<b>334.450.712,00</b>	<b>3.249.991.579,13</b>
Excesso(+)	154.257.592	53.481.876,00	207.739.468,00
Anulação (+)	2.641.465.208,00	260.149.595,00	2.901.614.803,00
Superávit (+)	119.818.067,13	20.819.241,00	140.637.308,13
<b>(+) Especiais</b>	<b>346.962.529,00</b>	<b>8.502.928,00</b>	<b>355.465.457,00</b>
Excesso (+)	1.445.000,00	190.000,00	1.635.000,00
Anulação (+)	345.517.529,00	8.312.928,00	353.830.457,00
Superávit (+)	0,00	0,00	0,00
<b>(+) Cancelamentos</b>	<b>2.992.830.424,00</b>	<b>262.614.836,00</b>	<b>3.255.445.260,00</b>
<b>DOTAÇÃO AUTORIZADA</b>	<b>9.384.709.150,13</b>	<b>863.342.414,00</b>	<b>10.248.051.564,13</b>

Conforme apresentado, o orçamento fixado inicialmente no valor de **R\$ 9.898.039.788,00**, e suplementado no decorrer do exercício em **R\$ 350.011.776,13**, sendo **R\$ 209.374.468,00** de excesso de arrecadação e **R\$ 140.637.308,13** de superávit financeiro, perfazendo um total de **R\$ 10.248.051.564,13**.





## COMPARATIVO DESPESA FIXADA X AUTORIZADA POR CATEGORIAS ECONÔMICAS E GRUPOS DE DESPESA

No quadro abaixo, por Categoria Econômica, está demonstrada a comparação entre a Despesa Fixada e a Autorizada com os percentuais de cada rubrica:

CATEGORIA ECONÔMICA / GRUPO DE DESPESA	DESPESA FIXADA			% SOBRE TOTAL	DOTAÇÃO AUTORIZADA			% SOBRE TOTAL	INCRE- MENTO %	CRÉDITOS BLOQUEADOS		
	TESOURO	OUTRAS FONTES	TOTAL		TESOURO	OUTRAS FONTES	TOTAL			TESOURO	OUTRAS FONTES	TOTAL
<b>DESPESAS CORRENTES</b>	<b>6.930.292.473,00</b>	<b>544.707.544,00</b>	<b>7.475.000.017,00</b>	<b>75,52</b>	<b>7.756.316.500,13</b>	<b>729.450.850,00</b>	<b>8.485.767.350,13</b>	<b>82,80</b>	<b>13,52</b>	<b>14.079.574,69</b>	<b>0,00</b>	<b>14.079.574,69</b>
PESSOAL E ENCARGOS SOCIAIS	3.923.918.602,00	93.283.432,00	4.017.202.034,00	40,59	4.457.986.198,00	71.231.891,00	4.529.218.089,00	44,20	12,75	2.852.290,02	0,00	2.852.290,02
JUROS E ENCARGOS DA DÍVIDA	137.030.775,00	0,00	137.030.775,00	1,38	116.774.775,00	0,00	116.774.775,00	1,14	-14,78	0,00	0,00	0,00
OUTRAS DESPESAS CORRENTES	2.869.343.096,00	451.424.112,00	3.320.767.208,00	33,55	3.181.555.527,13	658.218.959,00	3.839.774.486,13	37,47	15,63	11.227.284,67	0,00	11.227.284,67
								0,00				
<b>DESPESAS DE CAPITAL</b>	<b>2.097.463.823,00</b>	<b>238.296.066,00</b>	<b>2.335.759.889,00</b>	<b>23,60</b>	<b>1.541.112.768,00</b>	<b>133.891.564,00</b>	<b>1.675.004.332,00</b>	<b>16,34</b>	<b>-28,29</b>	<b>7.953.965,00</b>	<b>0,00</b>	<b>7.953.965,00</b>
INVESTIMENTOS	1.884.089.682,00	238.296.066,00	2.122.385.748,00	21,44	1.334.611.979,00	133.891.564,00	1.468.503.543,00	14,33	-30,81	7.953.965,00	0,00	7.953.965,00
INVERSÕES FINANCEIRAS	109.854.741,00	0,00	109.854.741,00	1,11	115.172.389,00	0,00	115.172.389,00	1,12	4,84	0,00	0,00	0,00
AMORTIZAÇÃO DA DÍVIDA	103.519.400,00	0,00	103.519.400,00	1,05	91.328.400,00	0,00	91.328.400,00	0,89	-11,78	0,00	0,00	0,00
<b>RESERVA DE CONTINGÊNCIA</b>	<b>87.279.882,00</b>	<b>0,00</b>	<b>87.279.882,00</b>	<b>0,88</b>	<b>87.279.882,00</b>	<b>0,00</b>	<b>87.279.882,00</b>	<b>0,85</b>	<b>0,00</b>	<b>0,00</b>	<b>0,00</b>	<b>0,00</b>
RESERVA DE CONTINGÊNCIA	87.279.882,00	0,00	87.279.882,00	0,88	87.279.882,00	0,00	87.279.882,00	0,85	0,00	0,00	0,00	0,00
<b>TOTAL GERAL</b>	<b>9.115.036.178,00</b>	<b>783.003.610,00</b>	<b>9.898.039.788,00</b>	<b>100,00</b>	<b>9.384.709.150,13</b>	<b>863.342.414,00</b>	<b>10.248.051.564,13</b>	<b>100,00</b>	<b>3,54</b>	<b>22.033.539,69</b>	<b>0,00</b>	<b>22.033.539,69</b>

As Despesas Correntes representam 82,80% do total da dotação autorizada, com um acréscimo de 13,52% sobre a despesa fixada, enquanto as Despesas de Capital significam 16,34%, com um decréscimo de -28,29% sobre a despesa de capital fixada.





## DESPESA FIXADA X DESPESA AUTORIZADA POR FUNÇÃO DE GOVERNO

FUNÇÕES	DESPESA FIXADA			DOTAÇÃO AUTORIZADA			CRÉDITOS BLOQUEADOS			DESPESA AUTORIZADA		
	TESOURO	OUTRAS FONTES	TOTAL	TESOURO	OUTRAS FONTES	TOTAL	TESOURO	OUTRAS FONTES	TOTAL	TESOURO	OUTRAS FONTES	TOTAL
LEGISLATIVA	454.359.164,00	0,00	454.359.164,00	420.330.346,00	0,00	420.330.346,00	0,00	0,00	0,00	420.330.346,00	0,00	420.330.346,00
JUDICIÁRIA	6.792.000,00	0,00	6.792.000,00	6.292.000,00	0,00	6.292.000,00	0,00	0,00	0,00	6.292.000,00	0,00	6.292.000,00
ADMINISTRAÇÃO	1.432.881.399,00	262.569.768,00	1.695.451.167,00	1.519.451.931,00	452.090.709,00	1.971.542.640,00	5.709.157,20	0,00	5.709.157,20	1.513.742.773,80	452.090.709,00	1.965.833.482,80
SEGURANÇA PÚBLICA	180.127.230,00	35.365.400,00	215.492.630,00	172.548.815,00	54.269.893,00	226.818.708,00	4.695,00	0,00	4.695,00	172.544.120,00	54.269.893,00	226.814.013,00
ASSISTÊNCIA SOCIAL	293.729.502,00	0,00	293.729.502,00	302.401.926,00	0,00	302.401.926,00	5.097.649,84	0,00	5.097.649,84	297.304.276,16	0,00	297.304.276,16
PREVIDÊNCIA SOCIAL	806.354.486,00	0,00	806.354.486,00	945.557.108,00	0,00	945.557.108,00	611.436,00	0,00	611.436,00	944.945.672,00	0,00	944.945.672,00
SAÚDE	1.562.807.590,00	100.180.000,00	1.662.987.590,00	1.760.622.602,00	102.951.309,00	1.863.573.911,00	0,00	0,00	0,00	1.760.622.602,00	102.951.309,00	1.863.573.911,00
TRABALHO	89.760.229,00	0,00	89.760.229,00	89.024.732,00	0,00	89.024.732,00	279.665,00	0,00	279.665,00	88.745.067,00	0,00	88.745.067,00
EDUCAÇÃO	1.129.152.665,00	40.800,00	1.129.193.465,00	1.243.219.976,00	344.301,00	1.243.564.277,00	30.381,00	0,00	30.381,00	1.243.189.595,00	344.301,00	1.243.533.896,00
CULTURA	90.335.476,00	0,00	90.335.476,00	86.034.138,00	0,00	86.034.138,00	167.133,00	0,00	167.133,00	85.867.005,00	0,00	85.867.005,00
DIREITOS DA CIDADANIA	11.003.673,00	19.737.437,00	30.741.110,00	9.281.086,00	19.758.139,00	29.039.225,00	50,00	0,00	50,00	9.281.036,00	19.758.139,00	29.039.175,00
URBANISMO	1.245.609.387,00	33.916.000,00	1.279.525.387,00	1.105.813.678,00	5.757.195,00	1.111.570.873,00	7.005.020,00	0,00	7.005.020,00	1.098.808.658,00	5.757.195,00	1.104.565.853,00
HABITAÇÃO	40.774.969,00	0,00	40.774.969,00	50.545.391,13	0,00	50.545.391,13	0,00	0,00	0,00	50.545.391,13	0,00	50.545.391,13
SANEAMENTO	116.732.490,00	0,00	116.732.490,00	142.760.531,00	0,00	142.760.531,00	23.095,00	0,00	23.095,00	142.737.436,00	0,00	142.737.436,00
GESTÃO AMBIENTAL	118.944.458,00	506.965,00	119.451.423,00	87.383.100,00	2.685.723,00	90.068.823,00	128.994,00	0,00	128.994,00	87.254.106,00	2.685.723,00	89.939.829,00
CIÊNCIA E TECNOLOGIA	47.093.973,00	600.000,00	47.693.973,00	83.438.968,00	4.473.180,00	87.912.148,00	456.500,00	0,00	456.500,00	82.982.468,00	4.473.180,00	87.455.648,00
AGRICULTURA	109.421.734,00	480.000,00	109.901.734,00	97.873.908,00	551.234,00	98.425.142,00	37.185,63	0,00	37.185,63	97.836.722,37	551.234,00	98.387.956,37
ORGANIZAÇÃO AGRÁRIA	2.000,00	0,00	2.000,00	0,00	0,00	0,00	0,00	0,00	0,00	0,00	0,00	0,00
INDÚSTRIA	11.920.450,00	0,00	11.920.450,00	1.723.968,00	0,00	1.723.968,00	0,00	0,00	0,00	1.723.968,00	0,00	1.723.968,00
COMÉRCIO E SERVIÇOS	4.507.190,00	0,00	4.507.190,00	10.758.221,00	8.050.000,00	18.808.221,00	0,00	0,00	0,00	10.758.221,00	8.050.000,00	18.808.221,00
COMUNICAÇÕES	16.039,00	0,00	16.039,00	16.039,00	0,00	16.039,00	0,00	0,00	0,00	16.039,00	0,00	16.039,00
ENERGIA	96.879.047,00	0,00	96.879.047,00	103.639.774,00	0,00	103.639.774,00	82,00	0,00	82,00	103.639.692,00	0,00	103.639.692,00
TRANSPORTE	408.738.843,00	317.848.848,00	726.587.691,00	452.899.913,00	194.824.105,00	647.724.018,00	224.507,00	0,00	224.507,00	452.675.406,00	194.824.105,00	647.499.511,00
DESPORTO E LAZER	122.916.631,00	0,00	122.916.631,00	74.432.270,00	0,00	74.432.270,00	744.360,02	0,00	744.360,02	73.687.909,98	0,00	73.687.909,98
ENCARGOS ESPECIAIS	646.895.671,00	11.758.392,00	658.654.063,00	531.378.847,00	17.586.626,00	548.965.473,00	1.513.629,00	0,00	1.513.629,00	529.865.218,00	17.586.626,00	547.451.844,00
RESERVA DE CONTING.	87.279.882,00	0,00	87.279.882,00	87.279.882,00	0,00	87.279.882,00	0,00	0,00	0,00	87.279.882,00	0,00	87.279.882,00
TOTAL GERAL	9.115.036.178,00	783.003.610,00	9.898.039.788,00	9.384.709.150,13	863.342.414,00	10.248.051.564,13	22.033.539,69	0,00	22.033.539,69	9.362.675.610,44	863.342.414,00	10.226.018.024,44



Ao final do exercício de 2007 a Despesa Realizada atingiu a cifra de **R\$ 8.145.430.534,55** representando **79,48%** do total da Despesa Autorizada.

CATEGORIAS ECONÔMICAS	DESPESA AUTORIZADA			DESPESA REALIZADA			%
	TESOURO	OUTRAS FONTES	TOTAL	TESOURO	OUTRAS FONTES	TOTAL	
<b>DESPESAS CORRENTES</b>	<b>7.756.316.500,13</b>	<b>729.450.850,00</b>	<b>8.485.767.350,13</b>	<b>7.010.928.794,55</b>	<b>238.016.803,89</b>	<b>7.248.945.598,44</b>	<b>85,42</b>
PESSOAL E ENCARGOS SOCIAIS	4.457.986.198,00	71.231.891,00	4.529.218.089,00	4.208.020.518,78	68.107.655,67	4.276.128.174,45	94,41
JUROS E ENCARGOS DA DÍVIDA	116.774.775,00	0,00	116.774.775,00	112.756.340,65	0,00	112.756.340,65	96,56
OUTRAS DESPESAS CORRENTES	3.181.555.527,13	658.218.959,00	3.839.774.486,13	2.690.151.935,12	169.909.148,22	2.860.061.083,34	74,49
<b>DESPESAS DE CAPITAL</b>	<b>1.541.112.768,00</b>	<b>133.891.564,00</b>	<b>1.675.004.332,00</b>	<b>840.554.624,01</b>	<b>55.930.312,10</b>	<b>896.484.936,11</b>	<b>53,52</b>
INVESTIMENTOS	1.334.611.979,00	133.891.564,00	1.468.503.543,00	669.104.247,03	55.930.312,10	725.034.559,13	49,37
INVERSÕES FINANCEIRAS	115.172.389,00	0,00	115.172.389,00	82.198.053,68	0,00	82.198.053,68	71,37
AMORTIZAÇÃO DA DÍVIDA	91.328.400,00	0,00	91.328.400,00	89.252.323,30	0,00	89.252.323,30	97,73
<b>RESERVA DE CONTIGÊNCIA</b>	<b>87.279.882,00</b>	<b>0,00</b>	<b>87.279.882,00</b>	<b>0,00</b>	<b>0,00</b>	<b>0,00</b>	<b>0,00</b>
<b>TOTAL</b>	<b>9.384.709.150,13</b>	<b>863.342.414,00</b>	<b>10.248.051.564,13</b>	<b>7.851.483.418,56</b>	<b>293.947.115,99</b>	<b>8.145.430.534,55</b>	<b>79,48</b>

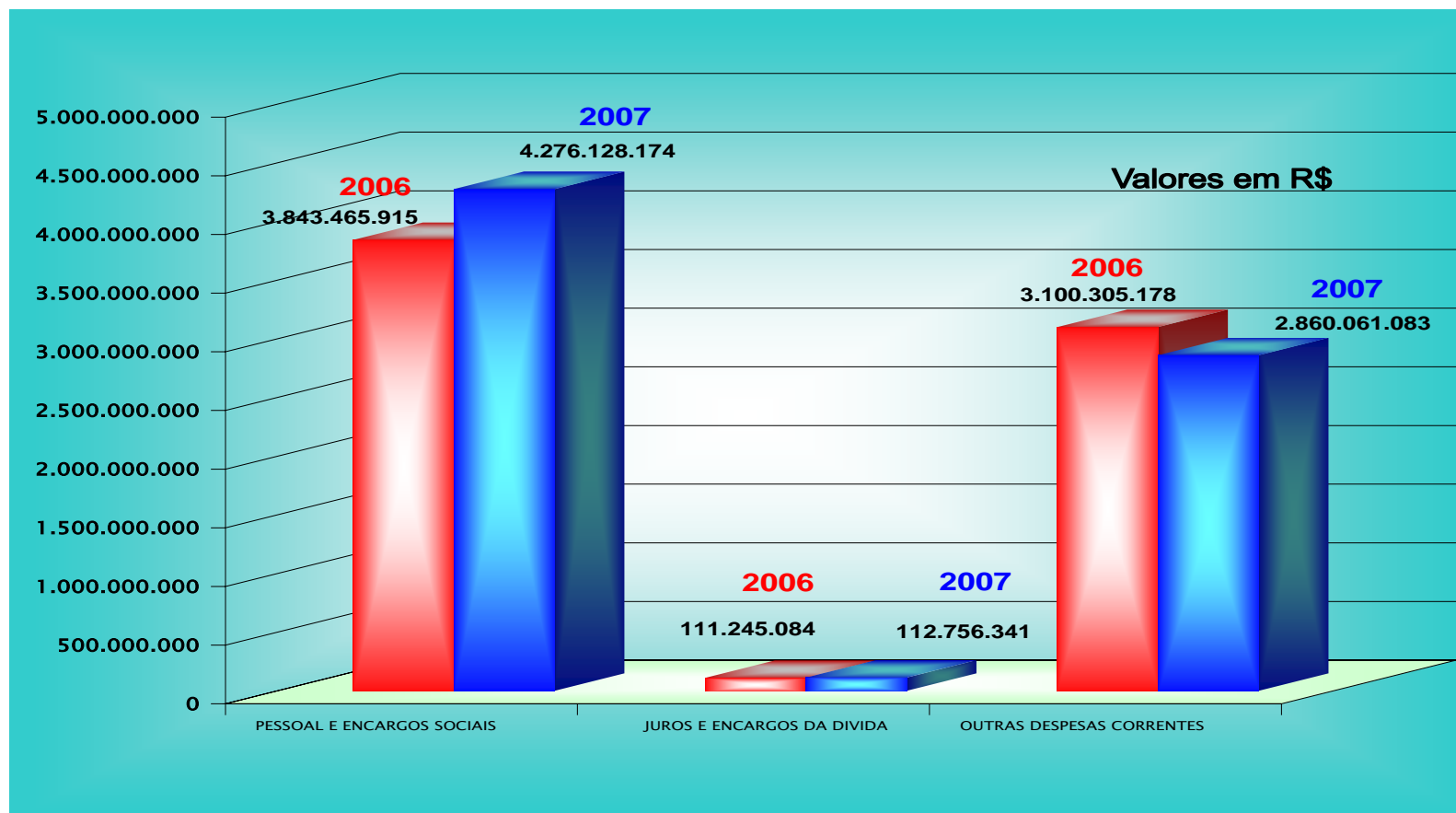


A despesa realizada aumentou 2,28% em relação ao exercício de 2006, sendo que a Despesa Corrente teve acréscimo de 13,52% e a de Capital teve decréscimo de -1,37, conforme demonstrado abaixo:

CATEGORIAS ECONÔMICAS E GRUPOS DE DESPESAS	2006			2007			CRESCI- MENTO %
	Tesouro	Outras Fontes	Total	Tesouro	Outras Fontes	Total	
<b>DESPESAS CORRENTES</b>	<b>6.812.556.680,31</b>	<b>242.459.496,80</b>	<b>7.055.016.177,11</b>	<b>7.010.928.794,55</b>	<b>238.016.803,89</b>	<b>7.248.945.598,44</b>	<b>2,75</b>
PESSOAL E ENCARGOS SOCIAIS	3.778.803.002,71	64.662.911,84	3.843.465.914,55	4.208.020.518,78	68.107.655,67	4.276.128.174,45	11,26
JUROS E ENCARGOS DA DIVIDA	111.245.084,38	0,00	111.245.084,38	112.756.340,65	0,00	112.756.340,65	1,36
OUTRAS DESPESAS CORRENTES	2.922.508.593,22	177.796.584,96	3.100.305.178,18	2.690.151.935,12	169.909.148,22	2.860.061.083,34	-7,75
<b>DESPESAS DE CAPITAL</b>	<b>879.561.421,41</b>	<b>29.364.769,74</b>	<b>908.926.191,15</b>	<b>840.554.624,01</b>	<b>55.930.312,10</b>	<b>896.484.936,11</b>	<b>-1,37</b>
INVESTIMENTOS	679.283.185,94	29.364.769,74	708.647.955,68	669.104.247,03	55.930.312,10	725.034.559,13	2,31
INVERSOES FINANCEIRAS	123.596.034,55	0,00	123.596.034,55	82.198.053,68	0,00	82.198.053,68	-33,49
AMORTIZACAO DA DIVIDA	76.682.200,92	0,00	76.682.200,92	89.252.323,30	0,00	89.252.323,30	16,39
<b>T O T A L</b>	<b>7.692.118.101,72</b>	<b>271.824.266,54</b>	<b>7.963.942.368,26</b>	<b>7.851.483.418,56</b>	<b>293.947.115,99</b>	<b>8.145.430.534,55</b>	<b>2,28</b>

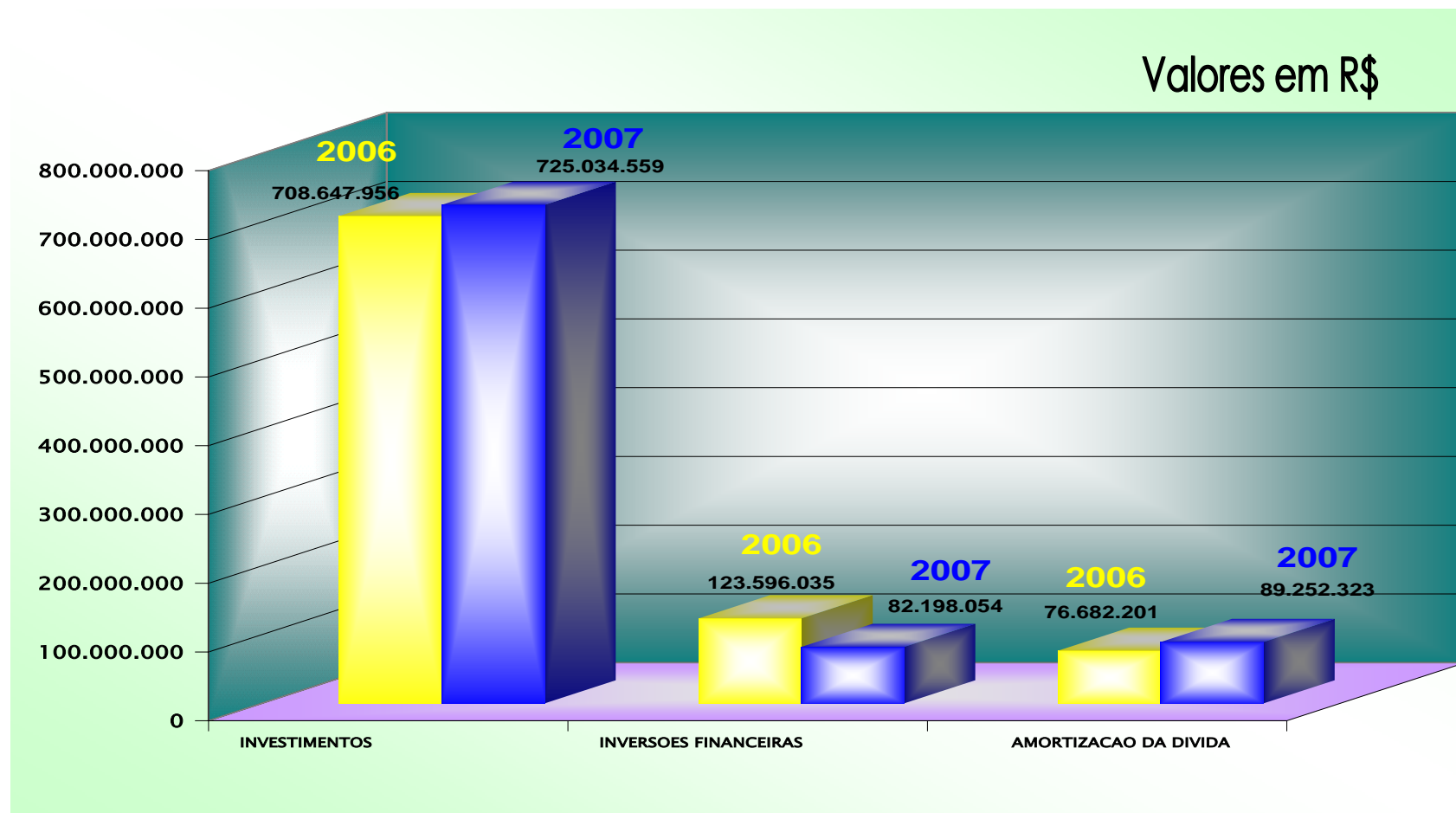


## COMPARATIVO DAS DESPESAS CORRENTES 2006/2007





## COMPARATIVO DAS DESPESAS DE CAPITAL 2006/2007





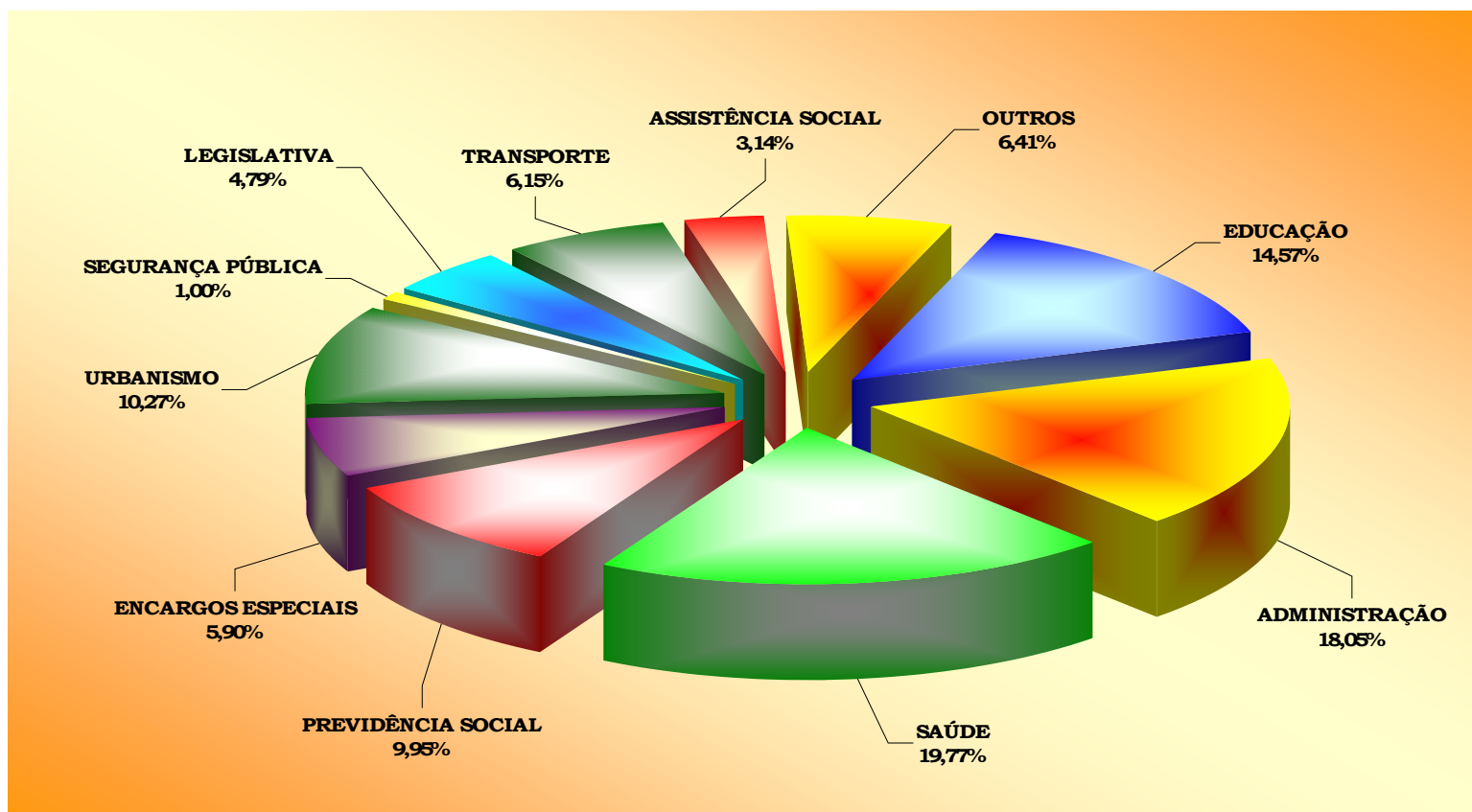
## DESPESA REALIZADA POR FUNÇÃO :

FUNÇÕES	DESPESA REALIZADA			%
	Tesouro	Outras Fontes	Total	
LEGISLATIVA	390.513.153,70	0,00	390.513.153,70	4,79
JUDICIÁRIA	1.657.672,87	0,00	1.657.672,87	0,02
<b>ADMINISTRAÇÃO</b>	<b>1.335.595.762,01</b>	<b>134.619.436,92</b>	<b>1.470.215.198,93</b>	<b>18,05</b>
SEGURANÇA PÚBLICA	52.473.384,37	28.736.376,48	81.209.760,85	1,00
ASSISTÊNCIA SOCIAL	255.840.170,95	0,00	255.840.170,95	3,14
<b>PREVIDÊNCIA SOCIAL</b>	<b>810.794.187,52</b>	<b>0,00</b>	<b>810.794.187,52</b>	<b>9,95</b>
<b>SAÚDE</b>	<b>1.609.869.863,44</b>	<b>223.371,05</b>	<b>1.610.093.234,49</b>	<b>19,77</b>
TRABALHO	29.399.928,07	0,00	29.399.928,07	0,36
<b>EDUCAÇÃO</b>	<b>1.186.473.742,22</b>	<b>86.028,30</b>	<b>1.186.559.770,52</b>	<b>14,57</b>
CULTURA	65.878.347,88	0,00	65.878.347,88	0,81
DIREITOS DA CIDADANIA	3.876.045,21	4.874.875,69	8.750.920,90	0,11
<b>URBANISMO</b>	<b>834.074.567,94</b>	<b>2.142.365,53</b>	<b>836.216.933,47</b>	<b>10,27</b>
HABITAÇÃO	36.507.660,78	0,00	36.507.660,78	0,45
SANEAMENTO	55.227.985,57	0,00	55.227.985,57	0,68
GESTÃO AMBIENTAL	41.842.728,37	259.915,52	42.102.643,89	0,52
CIÊNCIA E TECNOLOGIA	66.392.444,31	2.111.693,50	68.504.137,81	0,84
AGRICULTURA	82.943.512,08	361.593,97	83.305.106,05	1,02
INDÚSTRIA	0,00	0,00	0,00	0,00
COMÉRCIO E SERVIÇOS	8.073.325,00	625.500,00	8.698.825,00	0,11
COMUNICAÇÕES	2.850,00	0,00	2.850,00	0,00
ENERGIA	84.427.195,29	0,00	84.427.195,29	1,04
TRANSPORTE	390.189.961,89	110.824.702,43	501.014.664,32	6,15
DESPORTO E LAZER	37.903.662,20	0,00	37.903.662,20	0,47
ENCARGOS ESPECIAIS	471.525.266,89	9.081.256,60	480.606.523,49	5,90
<b>TOTAL</b>	<b>7.851.483.418,56</b>	<b>293.947.115,99</b>	<b>8.145.430.534,55</b>	<b>100,00</b>

Vide a Execução da despesa por programa de trabalho das Funções: Segurança Pública; Educação e Saúde, conforme Notas Explicativas n°s 10, 11 e 12, respectivamente.



## DEMONSTRATIVO DA EXECUÇÃO DA DESPESA POR FUNÇÃO 2007





**DEMONSTRATIVO DA DESPESA REALIZADA POR FUNÇÃO DE GOVERNO  
ÚLTIMOS 5 ANOS  
- 2003 E 2004-**

FUNÇÕES	2003				2004			
	Tesouro	Outras Fontes	R\$	IGP-DI	Tesouro	Outras Fontes	R\$	IGP-DI
LEGISLATIVA	197.381.442,26	0,00	197.381.442,26	252.433.317,44	266.520.875,46	0,00	266.520.875,46	303.740.702,28
JUDICIÁRIA	0,00	0,00	0,00	0,00	0,00	0,00	0,00	0,00
ADMINISTRAÇÃO	874.938.697,29	52.814.192,13	927.752.889,42	1.186.513.468,34	1.219.289.074,47	187.659.661,95	1.406.948.736,42	1.603.430.112,33
SEGURANÇA PÚBLICA	172.091.004,48	111.591.474,94	283.682.479,42	362.804.671,81	67.903.235,00	43.231.272,09	111.134.507,09	126.654.518,80
ASSISTÊNCIA SOCIAL	209.092.866,27	0,00	209.092.866,27	267.411.187,60	215.648.178,91	0,00	215.648.178,91	245.763.598,05
PREVIDÊNCIA SOCIAL	619.310.727,63	0,00	619.310.727,63	792.043.363,92	551.779.393,25	0,00	551.779.393,25	628.835.771,76
SAÚDE	671.777.443,06	828.352,90	672.605.795,96	860.203.018,38	845.541.385,98	476.029,02	846.017.415,00	964.164.339,22
TRABALHO	22.215.431,09	0,00	22.215.431,09	28.411.561,41	21.445.184,68	0,00	21.445.184,68	24.440.019,73
EDUCAÇÃO	815.197.431,33	0,00	815.197.431,33	1.042.565.043,62	743.249.325,94	0,00	743.249.325,94	847.044.614,58
CULTURA	39.478.510,28	0,00	39.478.510,28	50.489.505,01	46.913.158,62	0,00	46.913.158,62	53.464.614,06
DIREITOS DA CIDADANIA	487.563,33	3.878.856,94	4.366.420,27	5.584.263,35	984.787,92	5.309.261,87	6.294.049,79	7.173.018,25
URBANISMO	611.679.670,79	7.993.713,29	619.673.384,08	792.507.169,27	734.825.793,93	18.318.502,27	753.144.296,20	858.321.424,37
HABITAÇÃO	34.474.910,95	0,00	34.474.910,95	44.090.346,29	41.456.554,46	0,00	41.456.554,46	47.245.991,31
SANEAMENTO	101.307.128,75	0,00	101.307.128,75	129.562.811,47	110.686.327,28	0,00	110.686.327,28	126.143.750,37
GESTÃO AMBIENTAL	19.384.940,27	553.314,74	19.938.255,01	25.499.255,65	24.094.836,70	349.539,64	24.444.376,34	27.858.050,61
CIÊNCIA E TECNOLOGIA	5.670.897,73	0,00	5.670.897,73	7.252.574,05	8.825.112,39	2.701.161,21	11.526.273,60	13.135.925,78
AGRICULTURA	48.333.227,71	484.914,21	48.818.141,92	62.434.063,58	59.077.948,99	191.518,28	59.269.467,27	67.546.489,86
INDÚSTRIA	5.894.862,43	0,00	5.894.862,43	7.539.004,99	0,00	0,00	0,00	0,00
COMÉRCIO E SERVIÇOS	5.834.579,86	0,00	5.834.579,86	7.461.908,95	359.203,76	0,00	359.203,76	409.366,82
COMUNICAÇÕES	3.920,00	0,00	3.920,00	5.013,33	14.040,00	0,00	14.040,00	16.000,70
ENERGIA	0,00	0,00	0,00	0,00	12.017.172,04	0,00	12.017.172,04	13.695.378,53
TRANSPORTE	217.861.482,80	35.243.153,84	253.104.636,64	323.698.329,26	303.075.821,33	33.913.190,94	336.989.012,27	384.049.763,73
DESPORTO E LAZER	15.205.796,00	27.360,00	15.233.156,00	19.481.852,30	23.614.886,50	0,00	23.614.886,50	26.912.721,93
ENCARGOS ESPECIAIS	275.920.452,78	3.737.986,80	279.658.439,58	357.658.282,59	301.769.514,49	10.801.102,77	312.570.617,26	356.221.322,76
<b>T O T A L</b>	<b>4.963.542.987,09</b>	<b>217.153.319,79</b>	<b>5.180.696.306,88</b>	<b>6.625.650.012,60</b>	<b>5.599.091.812,10</b>	<b>302.951.240,04</b>	<b>5.902.043.052,14</b>	<b>6.726.267.495,80</b>

Obs: Valores atualizados pelo IGP-DI (FGV), sendo:  
De 12/2003 à 12/2007 = 1,2789111 e  
De 12/2004 à 12/2007 = 1,1396507.  
Fonte: Banco Central do Brasil





**DEMONSTRATIVO DA DESPESA REALIZADA POR FUNÇÃO DE GOVERNO  
ÚLTIMOS 5 ANOS  
- 2005 E 2006 -**

FUNÇÕES	2005				2006			
	Tesouro	Outras Fontes	R\$	IGP-DI	Tesouro	Outras Fontes	R\$	IGP-DI
LEGISLATIVA	272.921.572,50	0,00	272.921.572,50	305.874.068,58	314.709.052,25	0,00	314.709.052,25	340.448.916,81
JUDICIÁRIA	0,00	0,00	0,00	0,00	399,00	0,00	399,00	431,63
ADMINISTRAÇÃO	1.428.858.178,47	220.331.264,66	1.649.189.443,13	1.848.312.246,66	1.732.624.137,04	143.201.880,40	1.875.826.017,44	2.029.248.701,91
SEGURANÇA PÚBLICA	68.641.450,56	47.230.979,88	115.872.430,44	129.862.844,52	55.738.551,28	36.497.747,84	92.236.299,12	99.780.250,68
ASSISTÊNCIA SOCIAL	254.791.498,52	0,00	254.791.498,52	285.554.973,09	275.839.995,94	0,00	275.839.995,94	298.400.783,70
PREVIDÊNCIA SOCIAL	621.492.395,98	0,00	621.492.395,98	696.531.263,57	714.149.182,35	0,00	714.149.182,35	772.559.015,48
SAÚDE	1.032.860.299,69	92.812,82	1.032.953.112,51	1.157.671.664,72	1.282.103.977,93	403.972,41	1.282.507.950,34	1.387.403.506,09
TRABALHO	38.161.008,45	0,00	38.161.008,45	42.768.560,98	58.727.813,37	0,00	58.727.813,37	63.531.125,99
EDUCAÇÃO	842.063.911,70	1.865.060,31	843.928.972,01	945.824.787,30	1.062.541.149,81	279.521,84	1.062.820.671,65	1.149.748.136,69
CULTURA	48.478.085,29	0,00	48.478.085,29	54.331.319,61	51.285.432,93	0,00	51.285.432,93	55.480.037,72
DIREITOS DA CIDADANIA	976.051,13	6.633.624,59	7.609.675,72	8.528.466,44	1.557.882,44	6.886.213,99	8.444.096,43	9.134.734,01
URBANISMO	844.491.110,58	19.096.993,10	863.588.103,68	967.857.558,60	1.070.376.181,80	4.806.522,95	1.075.182.704,75	1.163.121.253,06
HABITAÇÃO	38.217.049,67	0,00	38.217.049,67	42.831.368,60	7.489.812,50	0,00	7.489.812,50	8.102.399,77
SANEAMENTO	14.529.378,30	0,00	14.529.378,30	16.283.652,53	30.325.637,55	0,00	30.325.637,55	32.805.953,25
GESTÃO AMBIENTAL	50.857.520,68	342.876,52	51.200.397,20	57.382.322,92	60.509.620,30	381.926,93	60.891.547,23	65.871.830,34
CIÊNCIA E TECNOLOGIA	4.037.247,24	466.450,00	4.503.697,24	5.047.472,74	1.030.442,54	1.551.311,47	2.581.754,01	2.792.914,12
AGRICULTURA	59.717.657,47	248.610,98	59.966.268,45	67.206.583,71	79.553.101,11	392.667,28	79.945.768,39	86.484.484,82
INDÚSTRIA	0,00	0,00	0,00	0,00	0,00	0,00	0,00	0,00
COMÉRCIO E SERVIÇOS	1.600.422,20	0,00	1.600.422,20	1.793.656,86	640.908,48	0,00	640.908,48	693.328,00
COMUNICAÇÕES	4.645,20	0,00	4.645,20	5.206,06	6.076,00	0,00	6.076,00	6.572,95
ENERGIA	92.053.754,89	0,00	92.053.754,89	103.168.306,84	86.157.140,69	0,00	86.157.140,69	93.203.881,53
TRANSPORTE	389.421.811,96	45.238.539,37	434.660.351,33	487.141.155,22	402.431.310,38	67.282.975,10	469.714.285,48	508.131.935,06
DESPORTO E LAZER	27.512.748,94	0,00	27.512.748,94	30.834.632,74	25.803.991,23	0,00	25.803.991,23	27.914.484,19
ENCARGOS ESPECIAIS	367.368.293,89	11.894.035,35	379.262.329,24	425.054.387,02	378.516.304,80	10.139.526,33	388.655.831,13	420.443.758,36
<b>T O T A L</b>	<b>6.499.056.093,31</b>	<b>353.441.247,58</b>	<b>6.852.497.340,89</b>	<b>7.679.866.499,33</b>	<b>7.692.118.101,72</b>	<b>271.824.266,54</b>	<b>7.963.942.368,26</b>	<b>8.615.308.436,19</b>

Obs: Valores atualizados pelo IGP-DI (FGV); sendo:  
De 12/2005 à 12/2007= 1,1207398 e  
De 12/2006 à 12/2007 = 1,0817894.  
Fonte: Banco Central do Brasil



**DEMONSTRATIVO DA DESPESA REALIZADA POR FUNÇÃO DE GOVERNO  
ÚLTIMOS 5 ANOS  
- 2007 -**

FUNÇÕES	2007			
	Tesouro	Outras Fontes	R\$	IGP-DI
LEGISLATIVA	390.513.153,70	0,00	390.513.153,70	390.513.153,70
JUDICIÁRIA	1.657.672,87	0,00	1.657.672,87	1.657.672,87
ADMINISTRAÇÃO	1.335.595.762,01	134.619.436,92	1.470.215.198,93	1.470.215.198,93
SEGURANÇA PÚBLICA	52.473.384,37	28.736.376,48	81.209.760,85	81.209.760,85
ASSISTÊNCIA SOCIAL	255.840.170,95	0,00	255.840.170,95	255.840.170,95
PREVIDÊNCIA SOCIAL	810.794.187,52	0,00	810.794.187,52	810.794.187,52
SAÚDE	1.609.869.863,44	223.371,05	1.610.093.234,49	1.610.093.234,49
TRABALHO	29.399.928,07	0,00	29.399.928,07	29.399.928,07
EDUCAÇÃO	1.186.473.742,22	86.028,30	1.186.559.770,52	1.186.559.770,52
CULTURA	65.878.347,88	0,00	65.878.347,88	65.878.347,88
DIREITOS DA CIDADANIA	3.876.045,21	4.874.875,69	8.750.920,90	8.750.920,90
URBANISMO	834.074.567,94	2.142.365,53	836.216.933,47	836.216.933,47
HABITAÇÃO	36.507.660,78	0,00	36.507.660,78	36.507.660,78
SANEAMENTO	55.227.985,57	0,00	55.227.985,57	55.227.985,57
GESTÃO AMBIENTAL	41.842.728,37	259.915,52	42.102.643,89	42.102.643,89
CIÊNCIA E TECNOLOGIA	66.392.444,31	2.111.693,50	68.504.137,81	68.504.137,81
AGRICULTURA	82.943.512,08	361.593,97	83.305.106,05	83.305.106,05
INDÚSTRIA	0,00	0,00	0,00	0,00
COMÉRCIO E SERVIÇOS	8.073.325,00	625.500,00	8.698.825,00	8.698.825,00
COMUNICAÇÕES	2.850,00	0,00	2.850,00	2.850,00
ENERGIA	84.427.195,29	0,00	84.427.195,29	84.427.195,29
TRANSPORTE	390.189.961,89	110.824.702,43	501.014.664,32	501.014.664,32
DESPORTO E LAZER	37.903.662,20	0,00	37.903.662,20	37.903.662,20
ENCARGOS ESPECIAIS	471.525.266,89	9.081.256,60	480.606.523,49	480.606.523,49
<b>T O T A L</b>	<b>7.851.483.418,56</b>	<b>293.947.115,99</b>	<b>8.145.430.534,55</b>	<b>8.145.430.534,55</b>



DEMONSTRATIVO DA DESPESA REALIZADA POR ÓRGÃO E UNIDADE ORÇAMENTÁRIA  
EXERCÍCIO DE 2007

ÓRGÃO	UNIDADE ORÇAMENTÁRIA	FONTE TESOURO	OUTRAS FONTES	TOTAL
01000 - CÂMARA LEGISLATIVA DO DF	01101 - CÂMARA LEGISLATIVA DO DF	226.013.164,59	-	226.013.164,59
	01901 - FUNDO DE ASSISTÊNCIA À SAÚDE DA CLDF	12.518.555,27	-	12.518.555,27
	<b>TOTAL DO ÓRGÃO</b>	<b>238.531.719,86</b>	<b>-</b>	<b>238.531.719,86</b>
02000 - TRIBUNAL DE CONTAS DO DF	02101 - TRIBUNAL DE CONTAS DO DF	261.155.282,64	-	261.155.282,64
	<b>TOTAL DO ÓRGÃO</b>	<b>261.155.282,64</b>	<b>-</b>	<b>261.155.282,64</b>
10000 - GABINETE DO VICE-GOVERNADOR	10101 - GABINETE DO VICE-GOVERNADOR	4.647.607,61	-	4.647.607,61
	<b>TOTAL DO ÓRGÃO</b>	<b>4.647.607,61</b>	<b>-</b>	<b>4.647.607,61</b>
11000 - SECRETARIA DE GOVERNO	11101 - SECRETARIA DE GOVERNO	458.806.379,02	-	458.806.379,02
	11103 - RA I - PLANO PILOTO	4.664.559,97	-	4.664.559,97
	11104 - RA II - GAMA	2.425.245,42	-	2.425.245,42
	11105 - RA III - TAGUATINGA	6.556.459,68	-	6.556.459,68
	11106 - RA IV - BRAZLÂNDIA	2.789.161,04	-	2.789.161,04
	11107 - RA V - SOBRADINHO	3.151.448,96	-	3.151.448,96
	11108 - RA VI - PLANALTINA	2.595.209,55	-	2.595.209,55
	11109 - RA VII - PARANOÁ	2.487.455,01	-	2.487.455,01
	11110 - RA VIII - NÚCLEO BANDEIRANTE	3.589.197,23	-	3.589.197,23
	11111 - RA IX - CEILÂNDIA	4.401.894,25	-	4.401.894,25
	11112 - RA X - GUARÁ	2.753.083,30	-	2.753.083,30
	11113 - RA XI - CRUZEIRO	1.575.305,09	-	1.575.305,09
	11114 - RA XII - SAMAMBAIA	3.878.075,02	-	3.878.075,02
	11115 - RA XIII - SANTA MARIA	2.318.230,56	-	2.318.230,56
	11116 - RA XIV - SÃO SEBASTIÃO	1.926.739,80	-	1.926.739,80
	11117 - RA XV - RECANTO DAS EMAS	3.145.601,74	-	3.145.601,74
	11118 - RA XVI - LAGO SUL	1.261.396,08	-	1.261.396,08
	11119 - RA XVII - RIACHO FUNDO	2.405.034,31	-	2.405.034,31
	11120 - RA XVIII - LAGO NORTE	835.023,11	-	835.023,11
	11121 - RA XIX - CANDANGOLÂNDIA	1.258.019,36	-	1.258.019,36
	11122 - RA XX - ÁGUAS CLARAS	1.705.520,90	-	1.705.520,90
	11123 - RA XXI - RIACHO FUNDO II	1.046.113,39	-	1.046.113,39
	11124 - RA XXII - SUDOESTE/OCTOGONAL	1.446.037,72	-	1.446.037,72
	11125 - RA XXIII - VARJÃO	1.361.460,16	-	1.361.460,16
	11126 - RA XXIV - PARK WAY	618.948,60	-	618.948,60
	11127 - RA XXV - SETOR COMPLEMENTAR DE INDÚSTRIA E ABASTECIMENTO	740.014,27	-	740.014,27
	11128 - RA XXVI - SOBRADINHO II	1.968.721,52	-	1.968.721,52
	11129 - RA XXVII - JARDIM BOTÂNICO	197.577,22	-	197.577,22
	11130 - RA XXVIII - ITAPOÁ	582.629,43	-	582.629,43
	11131 - RA XXIX - SETOR DE INDÚSTRIA E ABASTECIMENTO	292.902,41	-	292.902,41
	11132 - AGÊNCIA DE COMUNICAÇÃO SOCIAL	72.871.341,36	-	72.871.341,36
	<b>TOTAL DO ÓRGÃO</b>	<b>595.654.785,48</b>	<b>-</b>	<b>595.654.785,48</b>



DEMONSTRATIVO DA DESPESA REALIZADA POR ÓRGÃO E UNIDADE ORÇAMENTÁRIA  
EXERCÍCIO DE 2007

ÓRGÃO	UNIDADE ORÇAMENTÁRIA	FONTE TESOURO	OUTRAS FONTES	TOTAL
12000 - PROCURADORIA GERAL DO DF	12101 - PROCURADORIA GERAL DO DF	135.234.618,96	-	135.234.618,96
	12901 - FUNDO DA PROCURADORIA GERAL DO DF	575.746,10	-	575.746,10
	<b>TOTAL DO ÓRGÃO</b>	<b>135.810.365,06</b>	<b>-</b>	<b>135.810.365,06</b>
14000 - SECRETARIA DE EST. DE AGRIC. PEC. E ABASTECIMENTO	14101 - SEC. DE AGRICULTURA, PECUÁRIA E ABASTECIMENTO	72.362.602,05	-	72.362.602,05
	14203 - EMPRESA DE ASSISTÊNCIA TÉCNICA E EXTENSÃO RURAL DO DF	52.955.386,03	361.593,97	53.316.980,00
	14902 - FUNDO DE DESENVOLVIMENTO RURAL DO DF	292.727,13	-	292.727,13
	<b>TOTAL DO ÓRGÃO</b>	<b>125.610.715,21</b>	<b>361.593,97</b>	<b>125.972.309,18</b>
15000 - SECRETARIA DE COMUNICAÇÃO SOCIAL	15101 - SEC. DE COMUNICACAO SOCIAL	341.077,15	-	341.077,15
	<b>TOTAL DO ÓRGÃO</b>	<b>341.077,15</b>	<b>-</b>	<b>341.077,15</b>
16000 - SECRETARIA DE CULTURA	16101 - SECRETARIA DE CULTURA	63.822.843,62	-	63.822.843,62
	16102 - ARQUIVO PÚBLICO DO DF	1.505.759,47	-	1.505.759,47
	16903 - FUNDO DA ARTE E DA CULTURA	1.345.043,00	-	1.345.043,00
	<b>TOTAL DO ÓRGÃO</b>	<b>66.673.646,09</b>	<b>-</b>	<b>66.673.646,09</b>
17000 - SECRETARIA DE DESENVOLVIMENTO SOCIAL E TRABALHO	17101 - SECRETARIA DE DESENVOLVIMENTO SOCIAL E TRABALHO	254.117.460,98	-	254.117.460,98
	17902 - FUNDO DE ASSISTÊNCIA SOCIAL DO DF	48.750.317,69	-	48.750.317,69
	17905 - FUNDO PARA GERAÇÃO DE EMPREGO E RENDA DO DF - FUNGER	8.230.655,53	-	8.230.655,53
	<b>TOTAL DO ÓRGÃO</b>	<b>311.098.434,20</b>	<b>-</b>	<b>311.098.434,20</b>
18000 - SECRETARIA DE EDUCAÇÃO	18101 - SECRETARIA DE EDUCAÇÃO	344.144.707,29	-	344.144.707,29
	18903 - FUNDEB	850.498.768,48	-	850.498.768,48
	<b>TOTAL DO ÓRGÃO</b>	<b>1.194.643.475,77</b>	<b>-</b>	<b>1.194.643.475,77</b>
19000 - SECRETARIA DE FAZENDA	19101 - SECRECATARIA DE FAZENDA	790.890.464,56	-	790.890.464,56
	19901 - FUNDO DE DESENVOLVIMENTO DO DF	73.676.339,22	-	73.676.339,22
	19902 - FUNDO DE MODERN. E REAPAR. DA ADM. FAZENDÁRIA	7.772,04	-	7.772,04
	<b>TOTAL DO ÓRGÃO</b>	<b>864.574.575,82</b>	<b>-</b>	<b>864.574.575,82</b>
20000 - SEC. DE DESENV. ECONÔMICO E TURISMO	20101 - SECRETARIA DE DESENVOLVIMENTO ECONÔMICO E TURISMO	14.501.671,16	-	14.501.671,16
	20201 - EMPRESA BRASILENSE DE TURISMO - BRASILIATUR	11.266.534,25	828.337,50	12.094.871,75
	<b>TOTAL DO ÓRGÃO</b>	<b>25.768.205,41</b>	<b>828.337,50</b>	<b>26.596.542,91</b>
22000 - SECRETARIA DE OBRAS	22101 - SECRETARIA DE OBRAS	468.130.908,12	-	468.130.908,12
	22201 - COMPANHIA URBANIZADORA DA NOVA CAPITAL DO BRASIL	201.415.952,12	3.678.737,55	205.094.689,67
	22208 - COMPANHIA DO METROPOLITANO DO DF	-	10.738,15	10.738,15
	<b>TOTAL DO ÓRGÃO</b>	<b>669.546.860,24</b>	<b>3.689.475,70</b>	<b>673.236.335,94</b>
23000 - SECRETARIA DE SAÚDE	23202 - FUNDAÇÃO HEMOCENTRO DE BRASÍLIA	10.008.899,79	243.371,05	10.252.270,84
	23203 - FUNDAÇÃO DE ENSINO E PESQUISA EM CIÊNCIAS DA SAÚDE	4.680.046,65	904.211,95	5.584.258,60
	23901 - FUNDO DE SAÚDE DO DF	1.639.520.942,61	-	1.639.520.942,61
	<b>TOTAL DO ÓRGÃO</b>	<b>1.654.209.889,05</b>	<b>1.147.583,00</b>	<b>1.655.357.472,05</b>
	24101 - SECRETARIA DE SEGURANCA PÚBLICA	26.276.208,21	-	26.276.208,21
	24103 - POLÍCIA MILITAR DO DF	11.454.967,22	-	11.454.967,22
	24104 - CORPO DE BOMBEIROS MILITAR DO DF	9.327.839,55	-	9.327.839,55



DEMONSTRATIVO DA DESPESA REALIZADA POR ÓRGÃO E UNIDADE ORÇAMENTÁRIA  
EXERCÍCIO DE 2007

ÓRGÃO	UNIDADE ORÇAMENTÁRIA	FONTE TESOURO	OUTRAS FONTES	TOTAL
24000 - SECRETARIA DE SEGURANÇA PÚBLICA	24201 - DEPARTAMENTO DE TRÂNSITO DO DF	4.595.459,39	73.624.641,82	78.220.101,21
	24202 - FUNDAÇÃO DE AMPARO AO TRABALHADOR PRESO	24.462,93	1.426.727,64	1.451.190,57
	24901 - FUNDO DE SAÚDE DA POLÍCIA MILITAR	15.736.360,69	-	15.736.360,69
	24902 - FUNDO DE SAÚDE DO CORPO DE BOMBEIROS	7.002.288,21	-	7.002.288,21
	24903 - FUNDO DE REEQ. DOS ORGÃOS INTEG. DA SSP DO DF	8.827.191,39	-	8.827.191,39
	<b>TOTAL DO ÓRGÃO</b>	<b>83.244.777,59</b>	<b>75.051.369,46</b>	<b>158.296.147,05</b>
26000 - SECRETARIA DE TRANSPORTES	26101 - SECRETARIA DE TRANSPORTES	53.939.370,47	-	53.939.370,47
	26201 - SOCIEDADE DE TRANSPORTES COLETIVOS DE BRASÍLIA	10.582.567,97	2.977.856,91	13.560.424,88
	26204 - TRANSPORTE URBANO DO DF - DFTRANS	11.217.428,52	4.387.646,11	15.605.074,63
	26205 - DEPARTAMENTO DE ESTRADAS DE RODAGEM DO DF	156.853.905,19	55.875.925,77	212.729.830,96
	26206 - COMPANHIA DO METROPOLITANO DO DF	214.563.091,89	49.068.745,48	263.631.837,37
	26207 - DEPARTAMENTO DE TRÂNSITO DO DF	6.175.820,36	90.287.155,55	96.462.975,91
	26905 - FUNDO DE TRANSPORTE PÚBLICO COLETIVO DO DF	-	2.200.865,02	2.200.865,02
	<b>TOTAL DO ÓRGÃO</b>	<b>453.332.184,40</b>	<b>204.798.194,84</b>	<b>658.130.379,24</b>
28000 - SEC. DE DESENVOLVIMENTO URBANO E MEIO AMBIENTE	28101 - SECRETARIA DE DESENVOLVIMENTO URBANO E MEIO AMBIENTE	93.037.681,16	-	93.037.681,16
	28102 - JARDIM BOTÂNICO DE BRASÍLIA	2.146.726,65	-	2.146.726,65
	28204 - AGÊNCIA REGULADORA DE ÁGUAS E SANEAMENTO DO DF	8.956.983,27	33.840,91	8.990.824,18
	28205 - SERVIÇO DE LIMPEZA URBANA - SLU	350.424.048,97	449.156,25	350.873.205,22
	28206 - FUNDAÇÃO JARDIM ZOOLOGICO DE BRASÍLIA	12.292.326,32	226.074,61	12.518.400,93
	28207 - COMPANHIA DE PLANEJAMENTO DO DF	184.356.627,83	707.625,43	185.064.253,26
	28208 - INST. DO MEIO AMBIENTE E DOS REC. HÍDRICOS DO DF - BRASÍLIA AMB.	7.571.078,48	-	7.571.078,48
	28903 - FUNDO ÚNICO DE MEIO AMBIENTE DO DF	3.847,98	-	3.847,98
	<b>TOTAL DO ÓRGÃO</b>	<b>658.789.320,66</b>	<b>1.416.697,20</b>	<b>660.206.017,86</b>
32000 - SECRETARIA DE PLANEJAMENTO E GESTÃO	32101 - SECRETARIA DE PLANEJAMENTO E GESTÃO	383.249.492,73	-	383.249.492,73
	32201 - COMPANHIA DE PLANEJAMENTO DO DF	4.384.648,54	1.094.022,77	5.478.671,31
	32901 - FUNDO DE MELHORIA DA GESTÃO PÚBLICA DA SGA - PRÓ GESTÃO	1.927.896,48	-	1.927.896,48
	<b>TOTAL DO ÓRGÃO</b>	<b>389.562.037,75</b>	<b>1.094.022,77</b>	<b>390.656.060,52</b>
34000 - SECRETARIA DE ESPORTE E LAZER	34101 - SECRETARIA DE ESPORTE	15.367.750,06	-	15.367.750,06
	<b>TOTAL DO ÓRGÃO</b>	<b>15.367.750,06</b>	<b>-</b>	<b>15.367.750,06</b>
40000 - SEC. DE DESENVOLVIMENTO TECNOLÓGICO	40101 - SECRETARIA DE CIÊNCIA E TECNOLOGIA	3.888.993,63	-	3.888.993,63
	40201 - FUNDAÇÃO DE APOIO A PESQUISA DO DF	19.139.444,49	2.111.693,50	21.251.137,99
	<b>TOTAL DO ÓRGÃO</b>	<b>23.028.438,12</b>	<b>2.111.693,50</b>	<b>25.140.131,62</b>
44000 - SEC. DE JUSTIÇA, DIR. HUMANOS E CIDADANIA	44101 - SECRETARIA DE JUSTIÇA, DIREITOS HUMANOS E CIDADANIA	73.108.752,34	-	73.108.752,34
	44202 - FUNDAÇÃO DE AMPARO AO TRABALHADOR PRESO	69.266,01	3.448.148,05	3.517.414,06
	44903 - FUNDO DOS DIREITOS DA CRIANÇA E DO ADOLESCENTE	2.115.494,37	-	2.115.494,37
	<b>TOTAL DO ÓRGÃO</b>	<b>75.293.512,72</b>	<b>3.448.148,05</b>	<b>78.741.660,77</b>
45000 - CORREGEDORIA-GERAL DO DF	45101 - CORREGEDORIA-GERAL DO DF	4.598.757,67	-	4.598.757,67
	<b>TOTAL DO ÓRGÃO</b>	<b>4.598.757,67</b>	<b>-</b>	<b>4.598.757,67</b>
<b>Total Global</b>		<b>7.851.483.418,56</b>	<b>293.947.115,99</b>	<b>8.145.430.534,55</b>



## DEMONSTRATIVO DA DESPESA REALIZADA POR UNIDADE GESTORA

UNIDADE GESTORA		2007		
		TESOURO	OUTRAS FONTES	TOTAL
010101	CÂMARA LEGISLATIVA DO DISTRITO FEDERAL	226.013.164,59	-	226.013.164,59
010901	FUNDO DE ASSISTÊNCIA À SAÚDE DA CLDF.	12.518.555,27	-	12.518.555,27
020101	TRIBUNAL DE CONTAS DO DISTRITO FEDERAL	261.155.282,64	-	261.155.282,64
100101	GABINETE DO VICE - GOVERNADOR	4.647.607,61	-	4.647.607,61
110101	SECRETARIA DE ESTADO DE GOVERNO	487.125.521,32	-	487.125.521,32
110132	AGENCIA DE COMUNICAÇÃO SOCIAL	72.871.341,36	-	72.871.341,36
110901	FUNDO DO DIREITO DA CRIANÇA E DO ADOLESCENTE	2.115.494,37	-	2.115.494,37
120101	PROCURADORIA GERAL DO DISTRITO FEDERAL	135.234.618,96	-	135.234.618,96
120901	FUNDO DA PROCURADORIA DO DISTRITO FEDERAL	575.746,10	-	575.746,10
130101	SECRETARIA DE ESTADO DE FAZENDA DO DF	268.997.628,40	-	268.997.628,40
130103	SEÇÃO DE ORÇAMENTO DA SECRETARIA DE FAZENDA	486.120.067,07	-	486.120.067,07
130201	COMPANHIA DE PLANEJAMENTO DO DISTRITO FEDERAL	189.407.943,02	1.801.648,20	191.209.591,22
130901	FUNDO DE DESENVOLVIMENTO DO DISTRITO FEDERAL	73.676.339,22	-	73.676.339,22
130902	FUNDO DE MODERNIZAÇÃO E REAPAR. DA ADM. FAZENDÁRIA	7.772,04	-	7.772,04
140905	FUNDO DE MELHORIA DA GESTÃO PÚBLICA - PRÓ-GESTÃO	1.927.896,48	-	1.927.896,48
150106	INSTITUTO JARDIM BOTÂNICO DE BRASÍLIA	2.146.726,65	-	2.146.726,65
150201	FUNDAÇÃO DE APOIO A PESQUISA DO DF	19.139.444,49	2.111.693,50	21.251.137,99
150204	FUNDAÇÃO JARDIM ZOOLOGICO DE BRASÍLIA	12.291.086,24	226.074,61	12.517.160,85
150205	SERVIÇO DE LIMPEZA URBANA - SLU	350.423.116,05	449.156,25	350.872.272,30
150206	AGÊNCIA REGULADORA DE ÁGUAS E SANEAMENTO DO DF	8.627.845,20	33.840,91	8.661.686,11
150901	FUNDO ÚNICO DE MEIO AMBIENTE DO DF	3.847,98	-	3.847,98
160101	SECRETARIA DE ESTADO DE EDUCAÇÃO	323.377.763,46	-	323.377.763,46
160903	FUNDO DE MANUT. E DESENV. DA EDUCAÇÃO BÁSICA	850.498.768,48	-	850.498.768,48
170101	SECRETARIA DE ESTADO DE SAÚDE	1.627.135.778,48	-	1.627.135.778,48
170202	FUNDAÇÃO HEMOCENTRO DE BRASÍLIA	20.761.936,89	243.371,05	21.005.307,94
170203	FUNDAÇÃO DE ENSINO E PESQUISA EM CIÊNCIAS DA SAÚDE	6.312.173,68	904.211,95	7.216.385,63
180101	SECRETARIA DE ESTADO DE DESENV. SOCIAL E TRABALHO	274.818.172,52	-	274.818.172,52
180902	FUNDO DE ASSISTÊNCIA SOCIAL DO DISTRITO FEDERAL	45.297.233,09	-	45.297.233,09
190101	SECRETARIA DE ESTADO DE OBRAS	394.121.168,27	-	394.121.168,27
190103	REGIÃO ADMINISTRATIVA I - BRASÍLIA	4.664.559,97	-	4.664.559,97



## DEMONSTRATIVO DA DESPESA REALIZADA POR UNIDADE GESTORA

UNIDADE GESTORA		2007		
		TESOURO	OUTRAS FONTES	TOTAL
190104	REGIÃO ADMINISTRATIVA II - GAMA	2.425.245,42	-	2.425.245,42
190105	REGIÃO ADMINISTRATIVA III - TAGUATINGA	6.566.439,68	-	6.566.439,68
190106	REGIÃO ADMINISTRATIVA IV - BRAZLANDIA	2.799.097,04	-	2.799.097,04
190107	REGIÃO ADMINISTRATIVA V - SOBRADINHO	3.151.448,96	-	3.151.448,96
190108	REGIÃO ADMINISTRATIVA VI - PLANALTINA	2.595.209,55	-	2.595.209,55
190109	REGIÃO ADMINISTRATIVA VII - PARANOÁ	2.627.203,56	-	2.627.203,56
190110	REGIÃO ADMINISTRATIVA VIII - NÚCLEO BANDEIRANTE	3.738.697,23	-	3.738.697,23
190111	REGIÃO ADMINISTRATIVA IX - CEILÂNDIA	4.254.331,25	-	4.254.331,25
190112	REGIÃO ADMINISTRATIVA X - GUARÁ	2.753.083,30	-	2.753.083,30
190113	REGIÃO ADMINISTRATIVA XI - CRUZEIRO	1.575.305,09	-	1.575.305,09
190114	REGIÃO ADMINISTRATIVA XII SAMAMBAIA	4.412.965,78	-	4.412.965,78
190115	REGIÃO ADMINISTRATIVA XIII - SANTA MARIA	2.318.230,56	-	2.318.230,56
190116	REGIÃO ADMINISTRATIVA XIV - SÃO SEBASTIÃO	1.926.739,80	-	1.926.739,80
190117	REGIÃO ADMINISTRATIVA XV - RECANTO DAS EMAS	3.145.601,74	-	3.145.601,74
190118	REGIÃO ADMINISTRATIVA XVI - LAGO SUL	1.311.396,08	-	1.311.396,08
190119	REGIÃO ADMINISTRATIVA RAXVII - RIACHO FUNDO	3.097.398,55	-	3.097.398,55
190120	REGIÃO ADMINISTRATIVA XVIII - LAGO NORTE	800.023,11	-	800.023,11
190121	REGIÃO ADMINISTRATIVA XIX - CANDANGOLÂNDIA	1.779.007,51	-	1.779.007,51
190122	REGIÃO ADMINISTRATIVA XX - ÁGUAS CLARAS	1.705.520,90	-	1.705.520,90
190123	REGIÃO ADMINISTRATIVA XXI - RIACHO FUNDO II	1.046.113,39	-	1.046.113,39
190124	REGIÃO ADMINISTRATIVA XXII - SUDOESTE/OCTOGONAL	1.446.037,72	-	1.446.037,72
190125	REGIÃO ADMINISTRATIVA XXIII - VARJÃO	1.361.460,16	-	1.361.460,16
190126	REGIÃO ADMINISTRATIVA XXIV - PARK WAY	618.948,60	-	618.948,60
190127	REGIÃO ADMINIST. XXV - SETOR COMPL. IND. E ABAST.	740.014,27	-	740.014,27
190128	REGIÃO ADMINISTRATIVA XXVI - SOBRADINHO II	1.968.721,52	-	1.968.721,52
190129	REGIÃO ADMINISTRATIVA XXVII - JARDIM BOTÂNICO	197.577,22	-	197.577,22
190130	REGIÃO ADMINISTRATIVA XXVIII - ITAPOÃ	582.629,43	-	582.629,43
190131	REGIÃO ADMINIST. XXIX - SETOR IND. E ABASTECIMENTO	292.902,41	-	292.902,41
190201	COMPANHIA URBANIZADORA DA NOVA CAPITAL	243.542.903,86	3.678.737,55	247.221.641,41
200101	SECRETARIA DE ESTADO DE TRANSPORTES	56.570.346,27	-	56.570.346,27
200201	SOCIED. DE TRANSP. COLETIVOS DE BRASÍLIA - TCB	10.582.567,97	2.977.856,91	13.560.424,88



## DEMONSTRATIVO DA DESPESA REALIZADA POR UNIDADE GESTORA

UNIDADE GESTORA		2007		
		TESOURO	OUTRAS FONTES	TOTAL
200202	DEPTO DE ESTRADAS DE RODAGEM DO DF - DER/DF	157.121.032,94	55.875.925,77	212.996.958,71
200203	DFTRANS - TRANSPORTE URBANO DO DISTRITO FEDERAL	11.217.428,52	6.588.511,13	17.805.939,65
200204	COMPANHIA DO METROPOLITANO DO DISTRITO FEDERAL	214.563.091,89	49.079.483,63	263.642.575,52
210101	SEC. DE ESTADO AGRIC. E ABASTECIMENTO	72.322.894,05	-	72.322.894,05
210203	EMPRESA DE ASSIST. TÉCNICA E EXTENSÃO RURAL	52.955.386,03	361.593,97	53.316.980,00
210902	FUNDO DE DESENVOLV. RURAL DO DISTRITO FEDERAL	292.727,13	-	292.727,13
220101	SECRETARIA DE ESTADO DE SEGURANÇA PÚBLICA	33.814.371,98	-	33.814.371,98
220103	POLÍCIA MILITAR DO DISTRITO FEDERAL	11.454.967,22	-	11.454.967,22
220104	CORPO DE BOMBEIROS MILITAR DO DISTRITO FEDERAL	9.327.839,55	-	9.327.839,55
220201	DEPARTAMENTO DE TRÂNSITO DO DF	10.771.279,75	163.911.797,37	174.683.077,12
220202	FUNDAÇÃO DE AMPARO AO TRABALHADOR PRESO	285.620,20	4.874.875,69	5.160.495,89
220901	FUNDO DE SAÚDE DA POLÍCIA MILITAR	15.736.360,69	-	15.736.360,69
220902	FUNDO DE SAÚDE DO CORPO DE BOMBEIROS	7.002.288,21	-	7.002.288,21
220903	FUNDO DE REEQ. DOS ORG. INT. DA SEG. PÚBLICA	8.827.191,39	-	8.827.191,39
230101	SECRETARIA DE ESTADO DE CULTURA	64.628.944,44	-	64.628.944,44
230103	ARQUIVO PÚBLICO DO DISTRITO FEDERAL	1.529.437,47	-	1.529.437,47
230903	FUNDO DA ARTE E DA CULTURA - FAC	1.345.043,00	-	1.345.043,00
240101	SEC. DE ESTADO DE DESENV. ECONÔMICO E TURISMO	14.501.671,16	-	14.501.671,16
240201	EMPRESA BRASILENSE DE TURISMO - BRASILIATUR	11.429.206,25	828.337,50	12.257.543,75
250902	FUNDO P/A GERAÇÃO DE EMP. E RENDA DO DF - FUNGER	8.230.655,53	-	8.230.655,53
260101	SECRETARIA DE ESTADO DE COMUNICAÇÃO SOCIAL	341.077,15	-	341.077,15
280101	SEC. DE ESTADO DE DESENV. URBANO E MEIO AMBIENTE	97.566.166,24	-	97.566.166,24
280208	INSTITUTO DO MEIO AMB. E DOS REC. HÍDRICOS DO DF	2.923.694,66	-	2.923.694,66
320101	SECRETARIA DE ESTADO DE PLANEJAMENTO E GESTÃO	418.838.766,99	-	418.838.766,99
340101	SECRETARIA DE ESTADO DE ESPORTE E LAZER	13.486.342,79	-	13.486.342,79
400101	SEC. DE ESTADO DE DESENV. TECNOLÓGICO DO DF.	3.834.193,63	-	3.834.193,63
440101	SEC. DE JUSTIÇA, DIR. HUMANOS E CIDADANIA	68.589.214,20	-	68.589.214,20
450101	CORREGEDORIA GERAL DO DISTRITO FEDERAL	4.598.757,67	-	4.598.757,67
TOTAL		7.851.483.418,56	293.947.115,99	8.145.430.534,55

**Observação:** Deixamos de comparar a despesa realizada de 2007 em relação a de 2006, em virtude da mudança na Estrutura Organizacional do Distrito Federal.





## DEMONSTRATIVO DA EXECUÇÃO ORÇAMENTÁRIA POR GRUPOS DE DESPESAS - MENSAL 2006

GRUPO DA DESPESA	TIPO FONTE	DESPESA REALIZADA												TOTAL
		JANEIRO	FEVEREIRO	MARÇO	ABRIL	MAIO	JUNHO	JULHO	AGOSTO	SETEMBRO	OUTUBRO	NOVEMBRO	DEZEMBRO	
1 PESSOAL E ENCARGOS SOCIAIS	Fonte Tesouro	258.826.134,94	243.701.922,21	256.529.545,15	290.341.880,69	302.184.046,23	316.234.376,35	309.193.494,98	329.656.074,16	348.779.806,86	397.226.784,95	356.190.390,86	369.938.545,33	3.778.803.002,71
	Outras Fontes	5.270.722,77	4.824.647,02	5.749.988,35	5.341.915,58	5.608.484,79	5.859.466,79	5.338.306,42	5.012.020,53	5.302.873,64	5.429.445,53	5.325.834,29	5.599.206,13	64.662.911,84
	<b>Total</b>	<b>264.096.857,71</b>	<b>248.526.569,23</b>	<b>262.279.533,50</b>	<b>295.683.796,27</b>	<b>307.792.531,02</b>	<b>322.093.843,14</b>	<b>314.531.801,40</b>	<b>334.668.094,69</b>	<b>354.082.680,50</b>	<b>402.656.230,48</b>	<b>361.516.225,15</b>	<b>375.537.751,46</b>	<b>3.843.465.914,55</b>
2 JUROS E ENCARGOS DA DÍVIDA	Fonte Tesouro	11.684.306,17	7.404.701,18	8.203.447,30	7.799.993,49	7.406.896,57	12.900.421,77	11.213.401,51	8.088.342,83	8.473.519,43	7.787.531,36	7.839.930,52	12.442.592,25	111.245.084,38
	<b>Total</b>	<b>11.684.306,17</b>	<b>7.404.701,18</b>	<b>8.203.447,30</b>	<b>7.799.993,49</b>	<b>7.406.896,57</b>	<b>12.900.421,77</b>	<b>11.213.401,51</b>	<b>8.088.342,83</b>	<b>8.473.519,43</b>	<b>7.787.531,36</b>	<b>7.839.930,52</b>	<b>12.442.592,25</b>	<b>111.245.084,38</b>
3 OUTRAS DESPESAS CORRENTES	Fonte Tesouro	155.452.320,43	270.502.219,95	269.519.646,46	223.960.526,20	291.822.777,01	259.185.094,77	271.149.393,13	222.499.498,63	190.334.979,42	189.490.756,19	198.577.671,73	380.013.709,30	2.922.508.593,22
	Outras Fontes	2.357.747,24	13.537.543,48	12.448.046,24	17.790.095,59	14.970.206,97	14.510.605,79	14.788.223,02	17.076.541,48	15.219.282,31	16.577.709,09	12.525.002,50	25.995.581,25	177.796.584,96
	<b>Total</b>	<b>157.810.067,67</b>	<b>284.039.763,43</b>	<b>281.967.692,70</b>	<b>241.750.621,79</b>	<b>306.792.983,98</b>	<b>273.695.700,56</b>	<b>285.937.616,15</b>	<b>239.576.040,11</b>	<b>205.554.261,73</b>	<b>206.068.465,28</b>	<b>211.102.674,23</b>	<b>406.009.290,55</b>	<b>3.100.305.178,18</b>
4 INVESTIMENTOS	Fonte Tesouro	27.573.872,03	24.292.650,49	100.461.796,44	29.021.825,51	69.043.696,27	66.343.194,70	68.862.003,33	42.730.366,45	43.656.207,12	64.109.201,25	33.568.205,31	109.620.167,04	679.283.185,94
	Outras Fontes	1.559,00	14.948,00	1.884.557,29	359.352,13	1.006.047,67	1.465.955,18	162.577,83	8.955.520,82	292.253,18	2.965.309,37	3.173.962,81	9.082.726,46	29.364.769,74
	<b>Total</b>	<b>27.575.431,03</b>	<b>24.307.598,49</b>	<b>102.346.353,73</b>	<b>29.381.177,64</b>	<b>70.049.743,94</b>	<b>67.809.149,88</b>	<b>69.024.581,16</b>	<b>51.685.887,27</b>	<b>43.948.460,30</b>	<b>67.074.510,62</b>	<b>36.742.168,12</b>	<b>118.702.893,50</b>	<b>708.647.955,68</b>
5 INVERSÕES FINANCEIRAS	Fonte Tesouro	1.767.606,00	9.702.002,73	16.055.924,45	27.175.747,50	13.890.777,55	4.224.352,55	15.024.367,26	8.858.460,69	3.002.104,78	13.375.989,63	4.187.054,81	6.331.646,60	123.596.034,55
	<b>Total</b>	<b>1.767.606,00</b>	<b>9.702.002,73</b>	<b>16.055.924,45</b>	<b>27.175.747,50</b>	<b>13.890.777,55</b>	<b>4.224.352,55</b>	<b>15.024.367,26</b>	<b>8.858.460,69</b>	<b>3.002.104,78</b>	<b>13.375.989,63</b>	<b>4.187.054,81</b>	<b>6.331.646,60</b>	<b>123.596.034,55</b>
6 AMORTIZAÇÃO DA DÍVIDA	Fonte Tesouro	11.613.160,62	4.667.308,99	5.282.583,66	4.531.362,65	4.692.318,08	4.648.937,14	10.884.941,17	4.824.777,19	5.533.810,33	4.708.842,71	4.676.821,60	10.617.336,78	76.682.200,92
	<b>Total</b>	<b>11.613.160,62</b>	<b>4.667.308,99</b>	<b>5.282.583,66</b>	<b>4.531.362,65</b>	<b>4.692.318,08</b>	<b>4.648.937,14</b>	<b>10.884.941,17</b>	<b>4.824.777,19</b>	<b>5.533.810,33</b>	<b>4.708.842,71</b>	<b>4.676.821,60</b>	<b>10.617.336,78</b>	<b>76.682.200,92</b>
<b>Total Fonte Tesouro</b>		<b>466.917.400,19</b>	<b>560.270.805,55</b>	<b>656.052.943,46</b>	<b>582.831.336,04</b>	<b>689.040.511,71</b>	<b>663.536.377,28</b>	<b>686.327.601,38</b>	<b>616.657.519,95</b>	<b>599.780.427,94</b>	<b>676.699.106,09</b>	<b>605.040.074,83</b>	<b>888.963.997,30</b>	<b>7.692.118.101,72</b>
<b>Total Outras Fontes</b>		<b>7.630.029,01</b>	<b>18.377.138,50</b>	<b>20.082.591,88</b>	<b>23.491.363,30</b>	<b>21.584.739,43</b>	<b>21.836.027,76</b>	<b>20.289.107,27</b>	<b>31.044.082,83</b>	<b>20.814.409,13</b>	<b>24.972.463,99</b>	<b>21.024.799,60</b>	<b>40.677.513,84</b>	<b>271.824.266,54</b>
<b>Total Global</b>		<b>474.547.429,20</b>	<b>578.647.944,05</b>	<b>676.135.535,34</b>	<b>606.322.699,34</b>	<b>710.625.251,14</b>	<b>685.372.405,04</b>	<b>706.616.708,65</b>	<b>647.701.602,78</b>	<b>620.594.837,07</b>	<b>701.671.570,08</b>	<b>626.064.874,43</b>	<b>929.641.511,14</b>	<b>7.963.942.368,26</b>

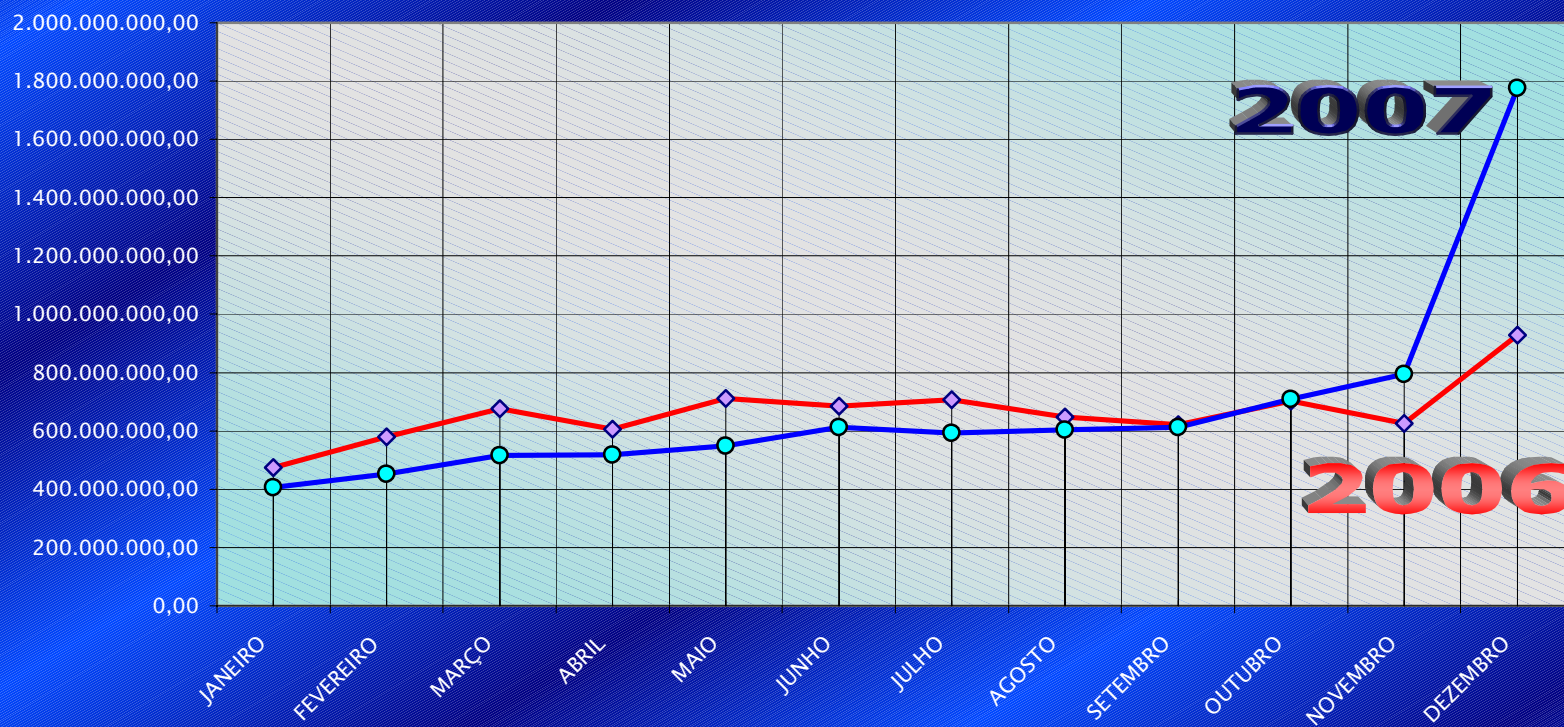


## DEMONSTRATIVO DA EXECUÇÃO ORÇAMENTÁRIA POR GRUPOS DE DESPESAS - MENSAL 2007

GRUPO DA DESPESA	TIPO FONTE	DESPESA REALIZADA												TOTAL
		JANEIRO	FEVEREIRO	MARÇO	ABRIL	MAIO	JUNHO	JULHO	AGOSTO	SETEMBRO	OUTUBRO	NOVEMBRO	DEZEMBRO	
1 PESSOAL E ENCARGOS SOCIAIS	Fonte Tesouro	330.547.477,46	318.668.583,89	307.678.548,44	306.322.905,51	291.713.058,72	337.624.592,16	334.486.229,14	338.725.774,89	357.619.224,37	377.631.549,21	364.945.617,31	542.056.957,68	4.208.020.518,78
	Outras Fontes	7.209.132,04	5.772.627,62	5.437.169,97	5.013.540,61	5.285.612,93	5.874.723,81	5.061.273,02	5.367.910,92	5.471.098,25	5.470.681,43	5.357.426,25	6.786.458,82	68.107.655,67
	<b>Total</b>	<b>337.756.609,50</b>	<b>324.441.211,51</b>	<b>313.115.718,41</b>	<b>311.336.446,12</b>	<b>296.998.671,65</b>	<b>343.499.315,97</b>	<b>339.547.502,16</b>	<b>344.093.685,81</b>	<b>363.090.322,62</b>	<b>383.102.230,64</b>	<b>370.303.043,56</b>	<b>548.843.416,50</b>	<b>4.276.128.174,45</b>
2 JUROS E ENCARGOS DA DÍVIDA	Fonte Tesouro	10.998.924,97	7.848.141,14	8.337.313,77	7.837.324,03	7.652.805,94	12.446.545,85	10.355.653,63	7.922.785,19	9.230.592,46	7.430.710,24	8.066.542,92	14.629.000,51	112.756.340,65
	<b>Total</b>	<b>10.998.924,97</b>	<b>7.848.141,14</b>	<b>8.337.313,77</b>	<b>7.837.324,03</b>	<b>7.652.805,94</b>	<b>12.446.545,85</b>	<b>10.355.653,63</b>	<b>7.922.785,19</b>	<b>9.230.592,46</b>	<b>7.430.710,24</b>	<b>8.066.542,92</b>	<b>14.629.000,51</b>	<b>112.756.340,65</b>
3 OUTRAS DESPESAS CORRENTES	Fonte Tesouro	45.077.939,61	102.172.745,73	165.968.047,90	178.728.373,56	212.019.341,15	159.242.762,03	185.297.107,90	187.529.546,29	181.326.399,26	201.383.687,49	302.276.257,42	769.129.726,78	2.690.151.935,12
	Outras Fontes	237.445,80	9.270.025,56	11.122.730,02	10.049.229,50	11.722.583,69	8.856.344,49	16.418.872,99	13.673.538,99	16.810.849,49	12.434.744,87	19.847.630,81	39.465.152,01	169.909.148,22
	<b>Total</b>	<b>45.315.385,41</b>	<b>111.442.771,29</b>	<b>177.090.777,92</b>	<b>188.777.603,06</b>	<b>223.741.924,84</b>	<b>168.099.106,52</b>	<b>201.715.980,89</b>	<b>201.203.085,28</b>	<b>198.137.248,75</b>	<b>213.818.432,36</b>	<b>322.123.888,23</b>	<b>808.594.878,79</b>	<b>2.860.061.083,34</b>
4 INVESTIMENTOS	Fonte Tesouro	43.076,45	3.995.554,78	11.821.935,92	4.687.765,37	14.930.938,06	32.999.491,37	30.022.750,52	40.526.404,48	34.201.049,58	74.245.005,74	68.356.283,44	353.273.991,32	669.104.247,03
	Outras Fontes	807.858,48	194.280,25	44.929,00	1.117.769,08	353.582,45	13.487.610,76	179.018,61	2.656.632,60	49.657,24	132.207,64	8.054,00	36.898.711,99	55.930.312,10
	<b>Total</b>	<b>850.934,93</b>	<b>4.189.835,03</b>	<b>11.866.864,92</b>	<b>5.805.534,45</b>	<b>15.284.520,51</b>	<b>46.487.102,13</b>	<b>30.201.769,13</b>	<b>43.183.037,08</b>	<b>34.250.706,82</b>	<b>74.377.213,38</b>	<b>68.364.337,44</b>	<b>390.172.703,31</b>	<b>725.034.559,13</b>
5 INVERSÕES FINANCEIRAS	Fonte Tesouro	-	81.375,82	-	-	-	31.692.485,75	553.130,00	2.749.473,22	1.952.072,33	24.897.211,72	20.395.370,06	(123.065,22)	82.198.053,68
	<b>Total</b>	<b>-</b>	<b>81.375,82</b>	<b>-</b>	<b>-</b>	<b>-</b>	<b>31.692.485,75</b>	<b>553.130,00</b>	<b>2.749.473,22</b>	<b>1.952.072,33</b>	<b>24.897.211,72</b>	<b>20.395.370,06</b>	<b>(123.065,22)</b>	<b>82.198.053,68</b>
6 AMORTIZAÇÃO DA DÍVIDA	Fonte Tesouro	10.948.426,17	4.725.492,17	5.877.224,20	5.026.086,16	5.024.215,31	11.207.329,31	10.775.252,04	5.392.769,31	5.798.953,42	5.993.104,93	5.522.503,85	12.960.966,43	89.252.323,30
	<b>Total</b>	<b>10.948.426,17</b>	<b>4.725.492,17</b>	<b>5.877.224,20</b>	<b>5.026.086,16</b>	<b>5.024.215,31</b>	<b>11.207.329,31</b>	<b>10.775.252,04</b>	<b>5.392.769,31</b>	<b>5.798.953,42</b>	<b>5.993.104,93</b>	<b>5.522.503,85</b>	<b>12.960.966,43</b>	<b>89.252.323,30</b>
<b>Total Fonte Tesouro</b>		<b>397.615.844,66</b>	<b>437.491.893,53</b>	<b>499.683.070,23</b>	<b>502.602.454,63</b>	<b>531.340.359,18</b>	<b>585.213.206,47</b>	<b>571.490.123,23</b>	<b>582.846.753,38</b>	<b>590.128.291,42</b>	<b>691.581.269,33</b>	<b>769.562.575,00</b>	<b>1.691.927.577,50</b>	<b>7.851.483.418,56</b>
<b>Total Outras Fontes</b>		<b>8.254.436,32</b>	<b>15.236.933,43</b>	<b>16.604.828,99</b>	<b>16.180.539,19</b>	<b>17.361.779,07</b>	<b>28.218.679,06</b>	<b>21.659.164,62</b>	<b>21.698.082,51</b>	<b>22.331.604,98</b>	<b>18.037.633,94</b>	<b>25.213.111,06</b>	<b>83.150.322,82</b>	<b>293.947.115,99</b>
<b>Total Global</b>		<b>405.870.280,98</b>	<b>452.728.826,96</b>	<b>516.287.899,22</b>	<b>518.782.993,82</b>	<b>548.702.138,25</b>	<b>613.431.885,53</b>	<b>593.149.287,85</b>	<b>604.544.835,89</b>	<b>612.459.896,40</b>	<b>709.618.903,27</b>	<b>794.775.686,06</b>	<b>1.775.077.900,32</b>	<b>8.145.430.534,55</b>

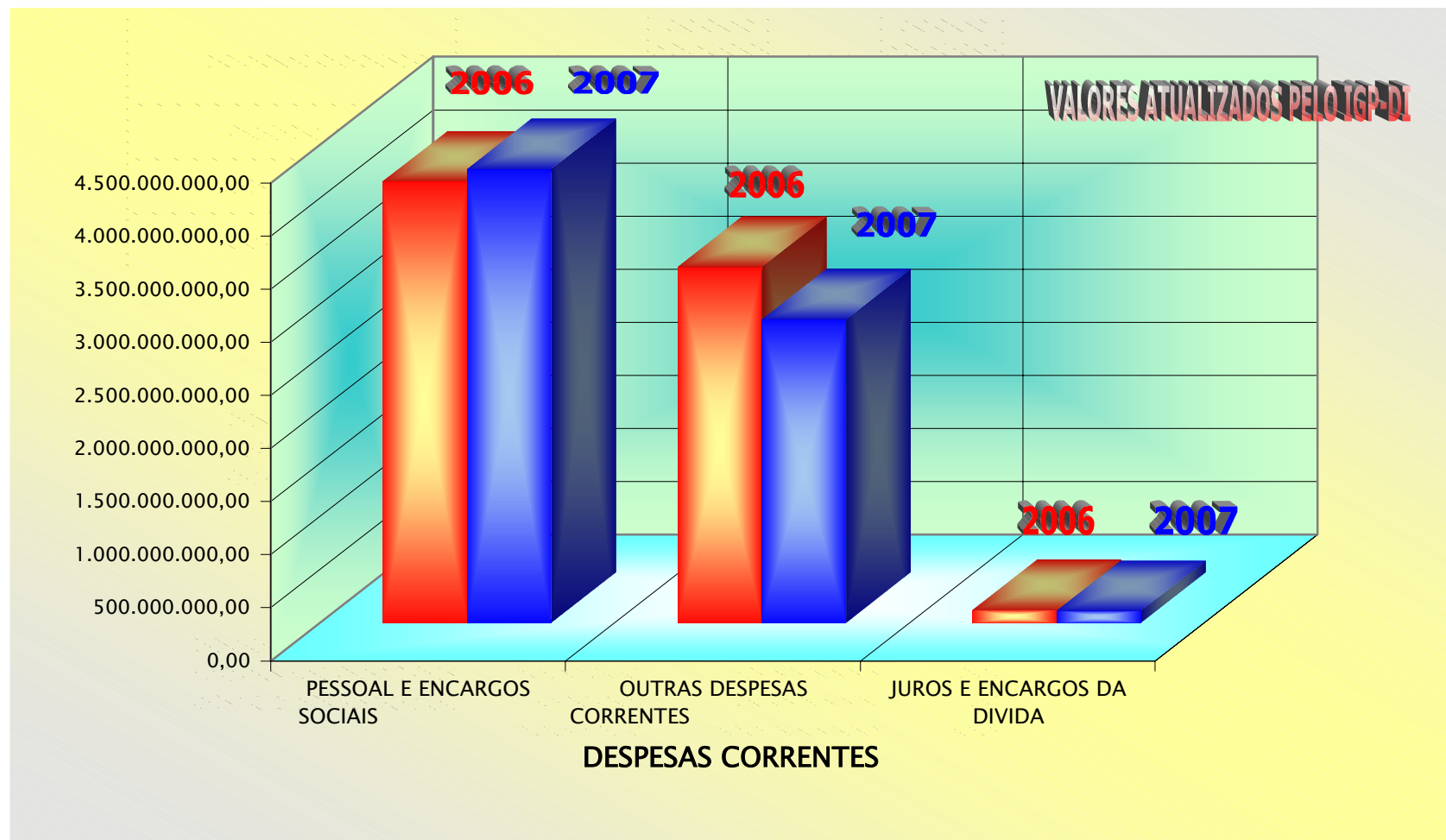


EVOLUÇÃO DA DESPESA MENSAL 2006/2007





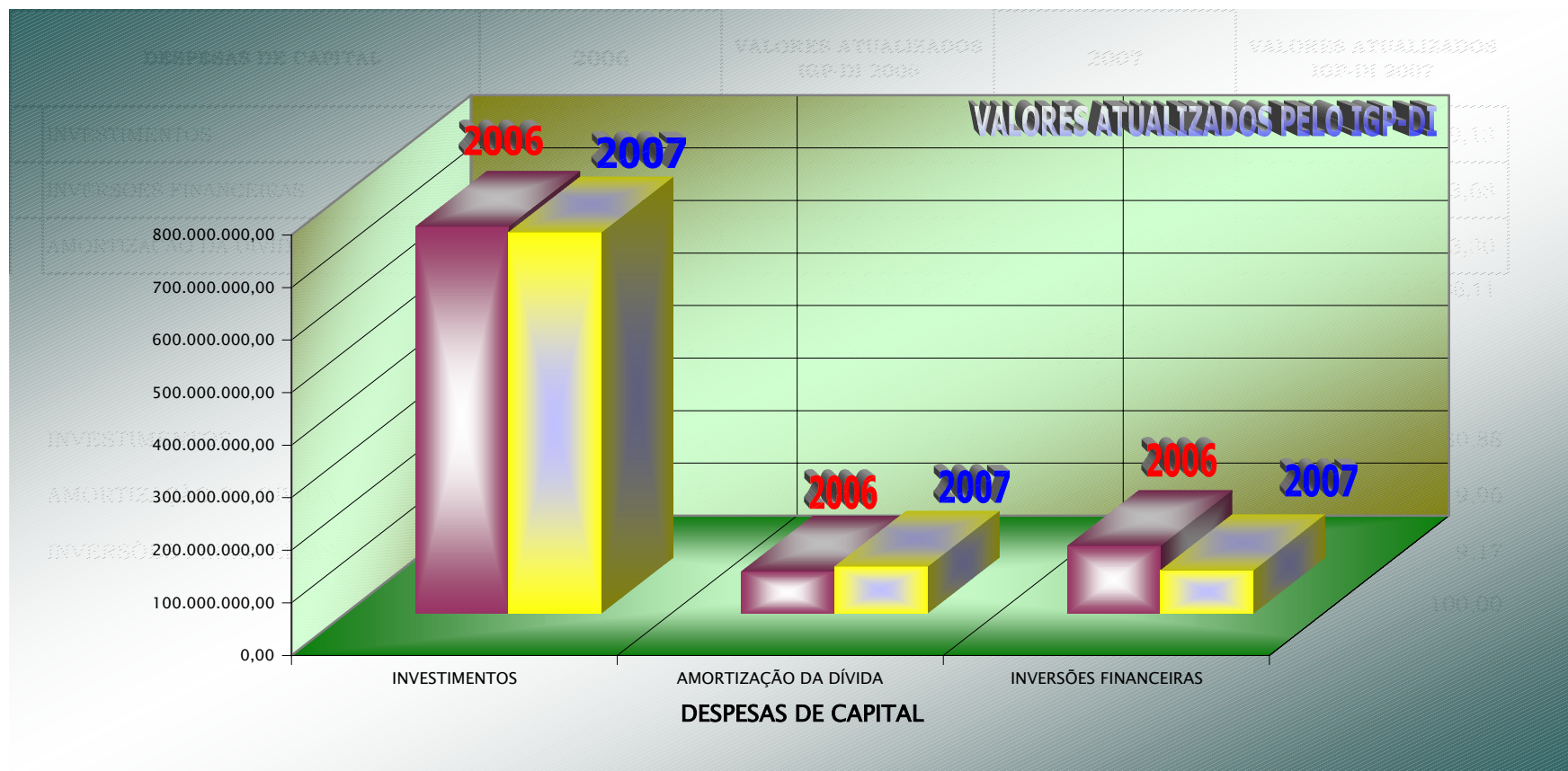
## COMPARATIVO DAS DESPESAS CORRENTES 2006/2007







## COMPARATIVO DAS DESPESAS DE CAPITAL 2006/2007





## RECEITA CONSOLIDADA POR ORIGEM - MENSAL 2006

ORIGEM	JANEIRO			FEVEREIRO			MARÇO			ABRIL			MAIO			JUNHO			ATÉ JUNHO		
	fonte tesouro	outras fontes	Total	fonte tesouro	outras fontes	Total	fonte tesouro	outras fontes	Total	fonte tesouro	outras fontes	Total	fonte tesouro	outras fontes	Total	fonte tesouro	outras fontes	Total	fonte tesouro	outras fontes	Total
RECEITAS CORRENTES	611.858.919,99	17.269.044,14	629.127.964,13	598.271.423,73	16.799.475,66	615.070.899,39	596.724.889,95	21.756.597,93	618.481.487,88	628.456.941,27	21.219.179,63	649.676.120,90	654.421.779,37	23.348.212,92	677.769.992,29	650.777.755,12	22.706.993,85	673.484.748,97	3.740.511.709,43	123.099.504,13	3.863.611.213,56
RECEITA TRIBUTÁRIA	425.518.858,00	-	425.518.858,00	465.299.497,15	-	465.299.497,15	451.867.995,40	-	451.867.995,40	489.424.158,04	-	489.424.158,04	496.040.087,13	-	496.040.087,13	500.807.064,49	-	500.807.064,49	2.828.957.660,21	-	2.828.957.660,21
IPTU	5.283.468,75	-	5.283.468,75	57.287.186,79	-	57.287.186,79	38.220.233,41	-	38.220.233,41	35.807.988,34	-	35.807.988,34	36.721.957,47	-	36.721.957,47	35.152.925,27	-	35.152.925,27	208.473.760,03	-	208.473.760,03
IR	59.030.328,34	-	59.030.328,34	59.155.543,06	-	59.155.543,06	57.885.147,74	-	57.885.147,74	63.413.906,08	-	63.413.906,08	64.060.952,29	-	64.060.952,29	70.017.203,40	-	70.017.203,40	373.563.080,91	-	373.563.080,91
IPVA	11.304.241,23	-	11.304.241,23	25.797.700,03	-	25.797.700,03	38.860.524,75	-	38.860.524,75	47.692.462,75	-	47.692.462,75	53.642.234,06	-	53.642.234,06	49.821.736,45	-	49.821.736,45	227.118.899,27	-	227.118.899,27
ITCD	1.641.455,87	-	1.641.455,87	1.374.494,01	-	1.374.494,01	1.485.374,08	-	1.485.374,08	1.121.873,34	-	1.121.873,34	1.074.107,32	-	1.074.107,32	982.283,34	-	982.283,34	7.679.587,96	-	7.679.587,96
ITBI	5.441.554,79	-	5.441.554,79	6.735.697,92	-	6.735.697,92	7.452.175,94	-	7.452.175,94	5.658.011,58	-	5.658.011,58	8.320.260,03	-	8.320.260,03	7.159.310,09	-	7.159.310,09	40.767.010,35	-	40.767.010,35
ICMS	291.223.589,49	-	291.223.589,49	238.366.228,56	-	238.366.228,56	246.944.702,92	-	246.944.702,92	274.638.845,64	-	274.638.845,64	266.055.895,52	-	266.055.895,52	266.849.559,44	-	266.849.559,44	1.584.078.821,57	-	1.584.078.821,57
ISS	44.458.537,42	-	44.458.537,42	57.324.535,23	-	57.324.535,23	46.745.205,91	-	46.745.205,91	48.011.172,41	-	48.011.172,41	52.790.282,43	-	52.790.282,43	56.679.742,15	-	56.679.742,15	306.009.475,55	-	306.009.475,55
IMPOSTO SIMPLES	4.436.296,10	-	4.436.296,10	3.190.737,55	-	3.190.737,55	3.249.286,01	-	3.249.286,01	3.203.986,32	-	3.203.986,32	3.197.022,16	-	3.197.022,16	3.397.977,21	-	3.397.977,21	20.675.305,35	-	20.675.305,35
TAXAS	2.699.386,01	-	2.699.386,01	16.067.374,00	-	16.067.374,00	11.025.344,64	-	11.025.344,64	9.875.911,58	-	9.875.911,58	10.177.375,85	-	10.177.375,85	10.746.327,14	-	10.746.327,14	60.591.719,22	-	60.591.719,22
RECEITA DE CONTRIBUIÇÕES	56.494.539,22	-	56.494.539,22	60.630.678,85	-	60.630.678,85	57.023.923,00	-	57.023.923,00	64.930.208,69	-	64.930.208,69	62.464.496,60	-	62.464.496,60	57.107.362,04	-	57.107.362,04	358.651.208,40	-	358.651.208,40
RECEITA PATRIMONIAL	4.142.937,37	236.657,31	4.379.594,68	4.032.697,27	227.298,08	4.259.995,35	7.404.195,17	397.993,21	7.802.188,38	3.473.613,99	147.899,54	3.621.513,53	5.275.072,93	215.716,14	5.490.789,07	9.265.968,91	246.638,34	9.512.607,25	33.594.485,64	1.472.202,62	35.066.688,26
RECEITA AGROPECUÁRIA	5.106,13	-	5.106,13	4.869,13	-	4.869,13	3.436,48	-	3.436,48	5.925,53	-	5.925,53	1.910,18	-	1.910,18	1.938,28	-	1.938,28	23.185,73	-	23.185,73
RECEITA INDUSTRIAL	48.892,50	688,50	49.581,00	77.665,50	277,93	77.943,43	206.751,00	273,00	207.024,00	129.971,00	727,17	130.698,17	80.327,00	9.076,99	89.403,99	91.844,50	(4.418,57)	87.425,93	635.451,50	6.625,02	642.076,52
RECEITA DE SERVIÇOS	8.255.808,06	7.737.213,91	15.993.021,97	1.058.695,15	8.443.814,15	9.502.509,30	1.115.325,12	10.540.202,59	11.655.527,71	1.119.381,33	13.019.603,35	14.138.984,68	1.238.135,17	11.286.193,75	12.524.328,92	2.957.976,84	11.738.118,09	14.696.094,93	15.745.321,67	62.765.145,84	78.510.467,51
TRANSFERÊNCIAS CORRENTES	98.670.828,90	419.969,36	99.090.798,26	55.666.302,57	440.484,06	56.106.786,63	61.961.940,51	553.802,22	62.515.742,73	57.079.947,27	421.973,14	57.501.920,41	73.381.583,35	407.476,39	73.789.059,74	65.624.908,26	447.794,80	66.072.703,06	412.385.510,86	2.691.499,97	415.077.010,83
OUTRAS RECEITAS CORRENTES	18.721.949,81	8.955.266,93	27.677.216,74	11.501.018,11	7.778.459,38	19.279.477,49	17.141.323,27	10.365.941,81	27.507.265,08	12.293.735,42	7.734.273,11	20.028.008,53	15.940.167,01	11.549.374,00	27.489.541,01	14.920.691,80	10.392.890,22	25.313.582,02	90.518.885,42	56.776.205,45	147.295.090,87
DEDUÇÕES DA RECEITA	-	(80.751,87)	(80.751,87)	-	(90.857,94)	(90.857,94)	-	(101.614,90)	(101.614,90)	-	(105.296,68)	(105.296,68)	-	(119.624,35)	(119.624,35)	-	(114.029,03)	(114.029,03)	-	(612.174,77)	(612.174,77)
RECEITAS DE CAPITAL	36.496.680,64	-	36.496.680,64	2.446.282,05	-	2.446.282,05	13.786.352,84	69.891,61	13.856.244,45	3.872.235,31	-	3.872.235,31	13.083.898,73	-	13.083.898,73	17.540.531,19	-	17.540.531,19	87.225.980,76	69.891,61	87.295.872,37
OPERAÇÕES DE CRÉDITO	15.745.304,45	-	15.745.304,45	585.005,87	-	585.005,87	11.267.181,34	-	11.267.181,34	1.828.774,61	-	1.828.774,61	9.252.747,61	-	9.252.747,61	11.533.823,84	-	11.533.823,84	50.212.837,72	-	50.212.837,72
ALIENAÇÃO DE BENS	12.546.000,00	-	12.546.000,00	-	-	-	5.784,30	69.891,61	75.675,91	7.106,45	-	7.106,45	8.608,94	-	8.608,94	260.905,35	-	260.905,35	12.828.405,04	69.891,61	12.898.296,65
AMORTIZAÇÕES	1.788.366,76	-	1.788.366,76	1.627.415,24	-	1.627.415,24	2.179.779,20	-	2.179.779,20	1.541.690,25	-	1.541.690,25	2.386.050,40	-	2.386.050,40	2.050.594,00	-	2.050.594,00	11.573.895,85	-	11.573.895,85
TRANSFERÊNCIAS DE CAPITAL	6.417.009,43	-	6.417.009,43	233.860,94	-	233.860,94	333.608,00	-	333.608,00	494.664,00	-	494.664,00	1.436.491,78	-	1.436.491,78	3.695.208,00	-	3.695.208,00	12.610.842,15	-	12.610.842,15
TOTAL GERAL	648.355.600,63	17.269.044,14	665.624.644,77	600.717.705,78	16.799.475,66	617.517.181,44	610.511.242,79	21.826.489,54	632.337.732,33	632.329.176,58	21.219.179,63	653.548.356,21	667.505.678,10	23.348.212,92	690.853.891,02	668.318.286,31	22.706.993,85	691.025.280,16	3.827.737.690,19	123.169.395,74	3.950.907.085,93



## RECEITA CONSOLIDADA POR ORIGEM - MENSAL 2006

ORÍGEN	JULHO			AGOSTO			SETEMBRO			OUTUBRO			NOVEMBRO			DEZEMBRO			ATÉ DEZEMBRO		
	fonte tesouro	outras fontes	Total	fonte tesouro	outras fontes	Total	fonte tesouro	outras fontes	Total	fonte tesouro	outras fontes	Total	fonte tesouro	outras fontes	Total	fonte tesouro	outras fontes	Total	fonte tesouro	outras fontes	Total
RECEITAS CORRENTES	633.875.286,73	25.553.484,31	659.428.771,04	590.565.670,45	24.725.786,01	615.291.456,46	653.683.572,00	21.341.887,86	675.025.459,86	600.750.320,86	20.656.746,42	621.407.067,28	590.930.859,94	18.842.457,64	609.773.317,58	615.217.352,85	20.561.721,93	635.779.074,78	7.425.534.772,26	254.781.588,30	7.680.316.360,56
RECEITA TRIBUTÁRIA	473.382.395,75	-	473.382.395,75	438.344.837,45	-	438.344.837,45	495.434.493,57	-	495.434.493,57	442.035.630,96	-	442.035.630,96	431.092.902,13	223,54	431.093.125,67	443.406.962,55	(223,54)	443.406.739,01	5.552.654.882,62	-	5.552.654.882,62
IPTU	33.617.082,26	-	33.617.082,26	4.687.235,93	-	4.687.235,93	3.051.271,96	-	3.051.271,96	2.566.156,24	-	2.566.156,24	2.389.779,08	-	2.389.779,08	2.816.196,76	-	2.816.196,76	257.601.482,26	-	257.601.482,26
IR	67.479.629,08	-	67.479.629,08	78.961.718,80	-	78.961.718,80	75.544.392,19	-	75.544.392,19	79.529.145,94	-	79.529.145,94	81.869.661,19	-	81.869.661,19	84.211.841,37	-	84.211.841,37	841.159.469,48	-	841.159.469,48
IPVA	35.481.084,66	-	35.481.084,66	23.924.515,95	-	23.924.515,95	10.971.444,50	-	10.971.444,50	9.386.942,06	-	9.386.942,06	5.931.318,02	-	5.931.318,02	5.908.021,71	-	5.908.021,71	318.722.226,17	-	318.722.226,17
ITCD	1.076.289,84	-	1.076.289,84	1.131.439,05	-	1.131.439,05	1.236.025,83	-	1.236.025,83	1.272.461,89	-	1.272.461,89	1.333.564,54	-	1.333.564,54	1.209.992,63	-	1.209.992,63	14.939.361,74	-	14.939.361,74
ITBI	10.507.447,37	-	10.507.447,37	8.126.448,86	-	8.126.448,86	8.213.799,78	-	8.213.799,78	7.318.345,55	-	7.318.345,55	7.176.732,33	-	7.176.732,33	9.449.469,60	-	9.449.469,60	91.559.253,84	-	91.559.253,84
ICMS	258.088.705,04	-	258.088.705,04	263.489.367,52	-	263.489.367,52	342.549.385,30	-	342.549.385,30	286.012.650,75	-	286.012.650,75	276.538.401,60	-	276.538.401,60	279.615.502,97	-	279.615.502,97	3.290.372.834,75	-	3.290.372.834,75
ISS	51.945.228,69	-	51.945.228,69	50.467.523,89	-	50.467.523,89	47.195.192,62	-	47.195.192,62	49.565.742,66	-	49.565.742,66	49.399.390,78	223,54	49.399.614,32	53.193.719,11	(223,54)	53.193.495,57	607.776.273,30	-	607.776.273,30
IMPOSTO SIMPLES	3.285.062,54	-	3.285.062,54	3.472.248,34	-	3.472.248,34	3.454.357,76	-	3.454.357,76	3.312.666,73	-	3.312.666,73	3.518.037,99	-	3.518.037,99	3.824.646,85	-	3.824.646,85	41.542.325,56	-	41.542.325,56
TAXAS	11.901.866,27	-	11.901.866,27	4.084.339,11	-	4.084.339,11	3.218.623,63	-	3.218.623,63	3.071.519,14	-	3.071.519,14	2.936.016,60	-	2.936.016,60	3.177.571,55	-	3.177.571,55	88.981.655,52	-	88.981.655,52
RECEITA DE CONTRIBUIÇÕES	65.113.767,86	-	65.113.767,86	70.840.651,76	-	70.840.651,76	55.043.738,75	-	55.043.738,75	79.301.227,76	-	79.301.227,76	71.846.653,04	-	71.846.653,04	68.889.019,75	-	68.889.019,75	769.686.267,32	-	769.686.267,32
RECEITA PATRIMONIAL	3.547.845,22	346.176,88	3.894.022,10	4.375.282,01	424.519,77	4.799.801,78	3.735.054,56	639.033,40	4.374.087,96	3.473.476,17	335.911,37	3.809.387,54	3.444.299,93	371.726,96	3.816.026,89	9.963.853,36	493.877,81	10.457.731,17	62.134.296,89	4.083.448,81	66.217.745,70
RECEITA AGROPECUÁRIA	1.991,22	-	1.991,22	2.291,02	-	2.291,02	866,28	-	866,28	12.094,44	-	12.094,44	9.083,83	-	9.083,83	7.261,16	-	7.261,16	56.773,68	-	56.773,68
RECEITA INDUSTRIAL	66.494,39	2.766,00	69.260,39	114.922,00	11.587,20	126.509,20	70.637,65	4.699,93	75.337,58	34.358,15	2.115,75	36.473,90	137.426,78	3.781,05	141.207,83	122.072,12	3.261,75	125.333,87	1.181.362,59	34.836,70	1.216.199,29
RECEITA DE SERVIÇOS	1.158.336,69	11.749.663,12	12.907.999,81	1.226.899,16	10.380.741,31	11.607.640,47	970.259,62	9.365.816,23	10.336.075,85	950.166,16	8.174.239,66	9.124.405,82	958.594,47	8.131.332,42	9.089.926,89	5.062.018,24	8.681.165,12	13.743.183,36	26.071.596,01	119.248.103,70	145.319.699,71
TRANSFERÊNCIAS CORRENTES	74.025.594,59	965.276,10	74.990.870,69	59.248.174,94	369.324,95	59.617.499,89	68.363.396,40	389.471,62	68.752.868,02	59.777.766,62	1.006.619,97	60.784.386,59	69.414.258,96	410.017,06	69.824.276,02	71.630.831,31	642.907,10	72.273.738,41	814.845.533,68	6.475.116,77	821.320.650,45
OUTRAS RECEITAS CORRENTES	16.578.861,01	12.587.433,91	29.166.294,92	16.412.612,11	13.661.561,22	30.074.173,33	30.065.125,17	11.065.154,22	41.130.279,39	15.165.600,60	11.243.795,93	26.409.396,53	14.027.640,80	10.087.696,96	24.115.337,76	16.135.334,36	10.867.655,55	27.002.989,91	198.904.059,47	126.289.503,24	325.193.562,71
DEDUÇÕES DA RECEITA	-	(97.831,70)	(97.831,70)	-	(121.948,44)	(121.948,44)	-	(122.287,54)	(122.287,54)	-	(105.936,26)	(105.936,26)	-	(162.320,35)	(162.320,35)	-	(126.921,86)	(126.921,86)	-	(1.349.420,92)	(1.349.420,92)
RECEITAS DE CAPITAL	7.872.053,36	-	7.872.053,36	7.360.468,02	21.213.562,34	28.574.030,36	16.966.177,13	1.037.453,37	18.003.630,50	16.692.343,86	-	16.692.343,86	18.274.694,96	-	18.274.694,96	25.084.154,90	-	25.084.154,90	179.475.872,99	22.320.907,32	201.796.780,31
OPERAÇÕES DE CRÉDITO	2.988.625,58	-	2.988.625,58	2.954.012,75	-	2.954.012,75	2.639.416,59	-	2.639.416,59	12.329.370,65	-	12.329.370,65	10.136.793,29	-	10.136.793,29	8.611.945,10	-	8.611.945,10	89.873.001,68	-	89.873.001,68
ALIENAÇÃO DE BENS	190.839,22	-	190.839,22	6.023,95	-	6.023,95	424.610,44	1.037.453,37	1.462.063,81	12.198,72	-	12.198,72	125.717,09	-	125.717,09	746.135,35	-	746.135,35	14.333.929,81	1.107.344,98	15.441.274,79
AMORTIZAÇÕES	2.383.829,44	-	2.383.829,44	3.083.023,32	-	3.083.023,32	2.259.468,64	-	2.259.468,64	2.757.166,49	-	2.757.166,49	2.215.622,60	-	2.215.622,60	2.704.967,66	-	2.704.967,66	26.977.974,00	-	26.977.974,00
TRANSFERÊNCIAS DE CAPITAL	2.308.759,12	-	2.308.759,12	1.317.408,00	21.213.562,34	22.530.970,34	11.642.681,46	-	11.642.681,46	1.593.608,00	-	1.593.608,00	5.796.561,98	-	5.796.561,98	13.021.106,79	-	13.021.106,79	48.290.967,50	21.213.562,34	69.504.529,84
TOTAL GERAL	641.747.340,09	25.553.484,31	667.300.824,40	597.926.138,47	45.939.348,35	643.865.486,82	670.649.749,13	22.379.341,23	693.029.090,36	617.442.664,72	20.656.746,42	638.099.411,14	609.205.554,90	18.842.457,64	628.048.012,54	640.301.507,75	20.561.721,93	660.863.229,68	7.605.010.645,25	277.102.495,62	7.882.113.140,87



## RECEITA CONSOLIDADA POR ORIGEM - MENSAL 2007

ORIGEM	JANEIRO			FEVEREIRO			MARÇO			ABRIL			MAIO			JUNHO			ATÉ JUNHO		
	fonte tesouro	outras fontes	Total	fonte tesouro	outras fontes	Total	fonte tesouro	outras fontes	Total	fonte tesouro	outras fontes	Total	fonte tesouro	outras fontes	Total	fonte tesouro	outras fontes	Total	fonte tesouro	outras fontes	Total
RECEITAS CORRENTES	654.961.904,98	18.908.066,07	673.869.971,05	665.018.527,37	17.822.251,21	682.840.778,58	638.013.928,46	20.224.033,00	658.237.961,46	697.184.905,74	18.280.481,68	715.465.387,42	696.004.560,54	21.588.771,91	717.593.332,45	745.253.747,82	20.151.489,58	765.405.237,40	4.096.437.574,91	116.975.093,45	4.213.412.668,36
RECEITA TRIBUTÁRIA	469.693.219,52	-	469.693.219,52	512.643.071,87	-	512.643.071,87	486.143.615,22	1.710,51	486.145.325,73	527.349.326,91	1.432,44	527.350.759,35	536.852.092,46	6.186,17	536.858.278,63	548.805.223,64	4.068,67	548.809.292,31	3.081.486.549,62	13.397,79	3.081.499.947,41
IPTU	6.970.137,31	-	6.970.137,31	60.171.155,84	-	60.171.155,84	40.470.121,29	-	40.470.121,29	38.582.184,34	-	38.582.184,34	38.964.710,22	-	38.964.710,22	37.244.439,91	-	37.244.439,91	222.402.748,91	-	222.402.748,91
IR	84.116.971,42	-	84.116.971,42	75.081.432,72	-	75.081.432,72	78.412.529,99	-	78.412.529,99	76.419.302,58	-	76.419.302,58	77.081.554,06	-	77.081.554,06	97.621.836,40	-	97.621.836,40	488.733.627,17	-	488.733.627,17
IPVA	14.193.373,95	-	14.193.373,95	31.894.281,29	-	31.894.281,29	44.593.113,41	-	44.593.113,41	60.659.186,08	-	60.659.186,08	61.280.289,46	-	61.280.289,46	57.211.842,28	-	57.211.842,28	269.832.086,47	-	269.832.086,47
ITCD	1.070.170,88	-	1.070.170,88	862.634,39	-	862.634,39	1.710.433,51	-	1.710.433,51	2.185.430,39	-	2.185.430,39	1.467.170,15	-	1.467.170,15	1.633.355,41	-	1.633.355,41	8.929.194,73	-	8.929.194,73
ITBI	7.082.036,29	-	7.082.036,29	7.441.735,67	-	7.441.735,67	10.340.568,39	-	10.340.568,39	11.602.918,07	-	11.602.918,07	9.676.742,35	-	9.676.742,35	9.527.568,65	-	9.527.568,65	55.671.569,42	-	55.671.569,42
ICMS	292.162.567,75	-	292.162.567,75	271.393.027,10	-	271.393.027,10	248.952.422,80	-	248.952.422,80	272.930.671,72	-	272.930.671,72	277.588.409,96	-	277.588.409,96	280.342.198,82	-	280.342.198,82	1.643.369.298,15	-	1.643.369.298,15
ISS	55.477.965,60	-	55.477.965,60	44.287.578,66	-	44.287.578,66	45.626.126,77	1.710,51	45.627.837,28	49.283.782,98	1.432,44	49.285.215,42	54.847.517,96	6.186,17	54.853.704,13	49.587.583,49	4.068,67	49.591.652,16	299.110.555,46	13.397,79	299.123.953,25
IMPOSTO SIMPLES	4.696.837,59	-	4.696.837,59	3.621.363,19	-	3.621.363,19	3.467.559,93	-	3.467.559,93	3.749.463,13	-	3.749.463,13	3.615.821,38	-	3.615.821,38	3.938.270,10	-	3.938.270,10	23.089.315,32	-	23.089.315,32
TAXAS	3.923.158,73	-	3.923.158,73	17.889.863,01	-	17.889.863,01	12.570.739,13	-	12.570.739,13	11.936.387,62	-	11.936.387,62	12.329.876,92	-	12.329.876,92	11.698.128,58	-	11.698.128,58	70.348.153,99	-	70.348.153,99
RECEITA DE CONTRIBUIÇÕES	66.089.240,96	-	66.089.240,96	64.628.620,77	-	64.628.620,77	63.632.752,17	-	63.632.752,17	66.486.346,48	-	66.486.346,48	69.320.211,88	-	69.320.211,88	80.910.869,46	-	80.910.869,46	411.068.041,72	-	411.068.041,72
RECEITA PATRIMONIAL	4.358.679,32	248.930,55	4.607.609,87	3.731.107,50	228.706,66	3.959.814,16	6.455.168,63	287.413,19	6.742.581,82	7.328.295,19	258.753,47	7.587.048,66	7.819.643,49	436.580,24	8.256.223,73	10.062.623,72	243.246,78	10.305.870,50	39.755.517,85	1.703.630,89	41.459.148,74
RECEITA AGROPECUÁRIA	6.084,71	-	6.084,71	4.658,75	-	4.658,75	2.581,00	-	2.581,00	1.933,50	-	1.933,50	3.919,20	-	3.919,20	2.065,10	-	2.065,10	21.242,26	-	21.242,26
RECEITA INDUSTRIAL	46.778,00	7.694,00	54.472,00	53.908,00	11.278,30	65.186,30	132.892,67	3.598,00	136.490,67	131.370,50	6.580,00	137.950,50	96.235,50	12.502,00	108.737,50	114.818,00	12.992,00	127.810,00	576.002,67	54.644,30	630.646,97
RECEITA DE SERVIÇOS	10.102.782,69	6.887.188,10	16.989.970,79	1.401.178,31	7.570.587,17	8.971.765,48	895.579,59	9.494.859,15	10.390.438,74	746.840,57	9.588.685,71	10.335.526,28	829.404,91	10.799.334,26	11.628.739,17	5.607.629,01	10.567.216,92	16.174.845,93	19.583.415,08	54.907.871,31	74.491.286,39
TRANSFERÊNCIAS CORRENTES	87.255.066,01	153.931,09	87.408.997,10	66.996.728,33	550.649,66	67.547.377,99	60.476.567,02	342.629,79	60.819.196,81	69.737.730,36	355.509,09	70.093.239,45	62.279.927,73	319.584,91	62.599.512,64	80.437.060,45	180.554,00	80.617.614,45	427.183.079,90	1.902.858,54	429.085.938,44
OUTRAS RECEITAS CORRENTES	17.410.053,77	11.711.977,45	29.122.031,22	15.559.253,84	9.546.885,15	25.106.138,99	20.274.772,16	10.238.039,50	30.512.811,66	25.403.062,23	8.174.897,42	33.577.959,65	18.803.125,37	10.147.263,71	28.950.389,08	19.313.458,44	9.262.944,31	28.576.402,75	116.763.725,81	59.082.007,54	175.845.733,35
REC. INT-ORÇ. CORRENTE	-	-	-	-	-	-	-	-	-	-	-	-	-	-	-	-	-	-	-	-	-
DEDUÇÕES DA RECEITA	-	-101.655,12	-101.655,12	-	-85.855,73	-85.855,73	-	-144.217,14	-144.217,14	-	-105.376,45	-105.376,45	-	-132.679,38	-132.679,38	-	-119.533,10	-119.533,10	-	-689.316,92	-689.316,92
RECEITAS DE CAPITAL	5.386.606,60	11.471.412,49	16.858.019,09	2.176.957,10	768.425,00	2.945.382,10	11.507.410,86	-	11.507.410,86	2.230.870,80	-	2.230.870,80	6.684.655,40	-	6.684.655,40	3.117.111,34	-	3.117.111,34	31.103.612,10	12.239.837,49	43.343.449,59
OPERAÇÕES DE CRÉDITO	2.689.741,55	-	2.689.741,55	-	-	-	8.824.836,97	-	8.824.836,97	491.447,15	-	491.447,15	2.007.203,95	-	2.007.203,95	1.141.896,15	-	1.141.896,15	15.155.125,77	-	15.155.125,77
ALIENAÇÃO DE BENS	6.272,28	-	6.272,28	59.674,47	-	59.674,47	6.375,49	-	6.375,49	-	-	-	-	-	-	388.843,54	-	388.843,54	461.165,78	-	461.165,78
AMORTIZAÇÕES	2.446.984,77	-	2.446.984,77	2.023.674,63	-	2.023.674,63	2.238.982,40	-	2.238.982,40	1.739.423,07	-	1.739.423,07	1.849.970,70	-	1.849.970,70	1.586.371,65	-	1.586.371,65	11.885.407,22	-	11.885.407,22
TRANSFERÊNCIAS DE CAPITAL	243.608,00	11.471.412,49	11.715.020,49	93.608,00	768.425,00	862.033,00	437.216,00	-	437.216,00	0,58	-	0,58	2.827.480,75	-	2.827.480,75	-	-	-	3.601.913,33	12.239.837,49	15.841.750,82
TOTAL GERAL	660.348.511,58	30.379.478,56	690.727.990,14	667.195.484,47	18.590.676,21	685.786.160,68	649.521.339,32	20.224.033,00	669.745.372,32	699.415.776,54	18.280.481,68	717.696.258,22	702.689.215,94	21.588.771,91	724.277.987,85	748.370.859,16	20.151.489,58	768.522.348,74	4.127.541.187,01	129.214.930,94	4.256.756.117,95



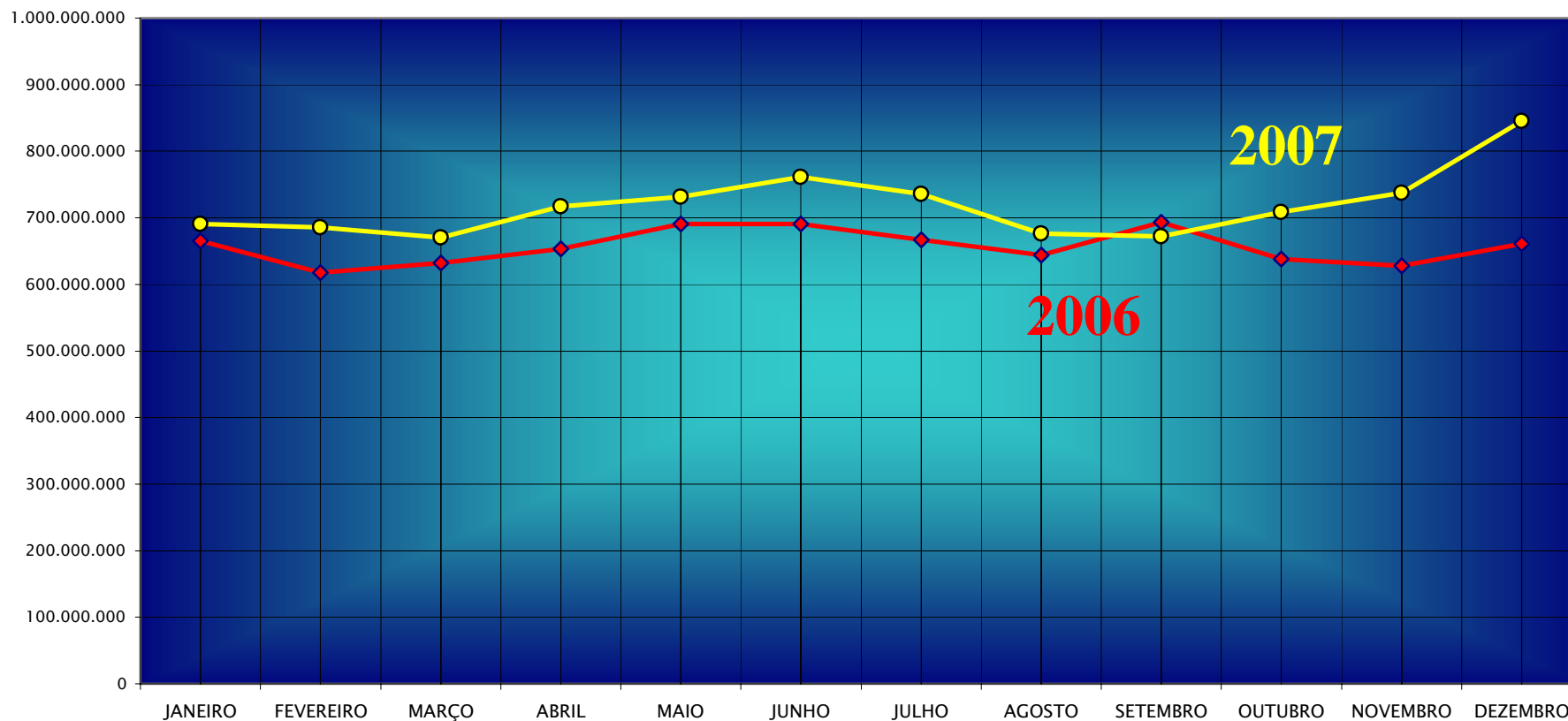


## RECEITA CONSOLIDADA POR ORIGEM - MENSAL 2007

ORÍGEN	JULHO			AGOSTO			SETEMBRO			OUTUBRO			NOVEMBRO			DEZEMBRO			ATÉ DEZEMBRO		
	fonte tesouro	outras fontes	Total	fonte tesouro	outras fontes	Total	fonte tesouro	outras fontes	Total	fonte tesouro	outras fontes	Total	fonte tesouro	outras fontes	Total	fonte tesouro	outras fontes	Total	fonte tesouro	outras fontes	Total
RECEITAS CORRENTES	700.179.042,47	22.718.214,84	722.897.257,31	650.151.771,08	23.054.540,68	673.206.311,76	649.084.803,20	20.879.025,31	669.963.828,51	681.798.378,27	21.055.770,53	702.854.148,80	704.453.082,90	20.795.166,98	725.248.249,88	777.991.655,94	22.953.270,58	800.944.926,52	8.260.096.308,77	248.431.082,37	8.508.527.391,14
RECEITA TRIBUTÁRIA	536.057.589,41	385.569,37	536.443.158,78	470.090.160,68	52.216,02	470.142.376,70	469.405.376,00	(451.183,18)	468.954.192,82	474.840.789,71	-	474.840.789,71	503.601.459,20	-	503.601.459,20	538.673.486,76	-	538.673.486,76	6.074.155.411,38	-	6.074.155.411,38
IPTU	35.345.068,05	-	35.345.068,05	5.776.716,26	-	5.776.716,26	3.955.189,03	-	3.955.189,03	3.331.267,12	-	3.331.267,12	2.567.259,55	-	2.567.259,55	3.247.344,23	-	3.247.344,23	276.625.593,15	-	276.625.593,15
IR	67.067.689,66	-	67.067.689,66	83.816.396,18	-	83.816.396,18	87.881.348,02	-	87.881.348,02	90.551.181,64	-	90.551.181,64	95.687.811,61	-	95.687.811,61	122.505.383,50	-	122.505.383,50	1.036.243.437,78	-	1.036.243.437,78
IPVA	39.045.257,11	-	39.045.257,11	26.657.453,02	-	26.657.453,02	11.972.616,78	-	11.972.616,78	10.428.261,43	-	10.428.261,43	7.843.002,92	-	7.843.002,92	7.578.563,10	-	7.578.563,10	373.357.240,83	-	373.357.240,83
ITCD	1.960.421,88	-	1.960.421,88	1.987.783,61	-	1.987.783,61	2.036.968,74	-	2.036.968,74	1.908.998,26	-	1.908.998,26	2.001.139,81	-	2.001.139,81	1.934.304,39	-	1.934.304,39	20.758.811,42	-	20.758.811,42
ITBI	8.970.939,28	-	8.970.939,28	12.284.643,29	-	12.284.643,29	9.815.137,81	-	9.815.137,81	11.420.117,58	-	11.420.117,58	9.960.794,25	-	9.960.794,25	13.169.723,02	-	13.169.723,02	121.292.924,65	-	121.292.924,65
ICMS	316.684.805,20	-	316.684.805,20	281.108.763,65	-	281.108.763,65	283.026.617,25	-	283.026.617,25	290.111.917,06	-	290.111.917,06	317.846.319,82	-	317.846.319,82	301.643.542,48	-	301.643.542,48	3.433.791.263,61	-	3.433.791.263,61
ISS	53.078.715,39	385.569,37	53.464.284,76	51.663.026,72	52.216,02	51.715.242,74	54.679.635,10	(451.183,18)	54.228.451,92	55.588.599,75	-	55.588.599,75	54.043.969,50	-	54.043.969,50	74.598.106,47	-	74.598.106,47	642.762.608,39	-	642.762.608,39
IMPOSTO SIMPLES	4.286.651,84	-	4.286.651,84	2.261.316,60	-	2.261.316,60	12.202.128,68	-	12.202.128,68	7.766.833,72	-	7.766.833,72	8.156.902,04	-	8.156.902,04	9.350.863,10	-	9.350.863,10	67.114.011,30	-	67.114.011,30
TAXAS	9.618.041,00	-	9.618.041,00	4.534.061,35	-	4.534.061,35	3.835.734,59	-	3.835.734,59	3.733.613,15	-	3.733.613,15	5.494.259,70	-	5.494.259,70	4.645.656,47	-	4.645.656,47	102.209.520,25	-	102.209.520,25
RECEITA DE CONTRIBUIÇÕES	54.488.669,11	-	54.488.669,11	65.583.949,09	-	65.583.949,09	63.830.881,48	-	63.830.881,48	90.291.956,20	-	90.291.956,20	75.745.504,89	-	75.745.504,89	88.861.142,16	-	88.861.142,16	849.870.144,65	-	849.870.144,65
RECEITA PATRIMONIAL	10.018.178,52	164.934,69	10.183.113,21	11.711.271,41	205.857,09	11.917.128,50	9.055.849,12	569.815,29	9.625.664,41	27.196.005,88	584.684,76	27.780.690,64	9.098.861,43	202.428,79	9.301.290,22	12.820.614,03	1.411.033,04	14.231.647,07	119.656.298,24	4.842.384,55	124.498.682,79
RECEITA AGROPECUÁRIA	5.549,62	-	5.549,62	4.017,88	-	4.017,88	3.570,50	-	3.570,50	9.748,50	-	9.748,50	14.988,00	-	14.988,00	6.040,00	-	6.040,00	65.156,76	-	65.156,76
RECEITA INDUSTRIAL	62.858,00	11.326,00	74.184,00	256.282,24	8.940,60	265.222,84	112.240,90	11.970,00	124.210,90	140.844,00	-	140.844,00	112.701,80	-	112.701,80	109.213,39	-	109.213,39	1.370.143,00	86.880,90	1.457.023,90
RECEITA DE SERVIÇOS	915.265,00	11.757.380,37	12.672.645,37	913.519,11	12.457.641,08	13.371.160,19	755.395,12	11.960.425,19	12.715.820,31	1.154.769,25	10.728.635,80	11.883.405,05	777.061,35	11.252.298,04	12.029.359,39	6.148.174,18	11.475.936,27	17.624.110,45	30.247.599,09	124.540.188,06	154.787.787,15
TRANSFERÊNCIAS CORRENTES	75.027.917,26	779.684,14	75.807.601,40	67.820.002,93	379.369,35	68.199.372,28	61.177.468,17	180.415,38	61.357.883,55	82.983.855,89	422.586,74	83.406.442,63	80.095.059,42	303.961,81	80.399.021,23	87.251.595,19	435.489,75	87.687.084,94	881.538.978,76	4.404.365,71	885.943.344,47
OUTRAS RECEITAS CORRENTES	23.603.015,55	9.805.813,75	33.408.829,30	33.772.567,74	10.150.957,32	43.923.525,06	44.744.021,91	8.790.178,96	53.534.200,87	5.180.408,84	9.566.506,90	14.746.915,74	35.007.446,81	9.240.885,61	44.248.332,42	41.885.600,08	9.951.478,97	51.837.079,05	300.956.786,74	116.587.829,05	417.544.615,79
REC. INT-ORÇ. CORRENTE	-	-	-	-	-	-	-	-	-	-	-	-	-	-	-	2.235.790,15	-	2.235.790,15	2.235.790,15	-	2.235.790,15
DEDUÇÕES DA RECEITA	-	-186.493,48	-186.493,48	-	-200.440,78	-200.440,78	-	-182.596,33	-182.596,33	-	-246.643,67	-246.643,67	-	-204.407,27	-204.407,27	-	-320.667,45	-320.667,45	-	-2.030.565,90	-2.030.565,90
RECEITAS DE CAPITAL	11.515.649,65	260.499,63	11.776.149,28	4.337.236,99	-	4.337.236,99	2.139.715,00	-	2.139.715,00	5.109.027,46	-	5.109.027,46	1.853.076,18	10.000.000,00	11.853.076,18	18.873.005,02	25.903.587,51	44.776.592,53	74.931.322,40	48.403.924,63	123.335.247,03
OPERAÇÕES DE CRÉDITO	8.073.085,32	-	8.073.085,32	686.472,74	-	686.472,74	-	-	-	3.209.414,91	-	3.209.414,91	221.157,86	-	221.157,86	3.965.443,72	-	3.965.443,72	31.310.700,32	-	31.310.700,32
ALIENAÇÃO DE BENS	6.596,48	260.499,63	267.096,11	-	-	-	11.858,24	-	11.858,24	6.712,41	-	6.712,41	-	-	-	335.907,04	-	335.907,04	822.239,95	260.499,63	1.082.739,58
AMORTIZAÇÕES	1.570.696,88	-	1.570.696,88	1.636.554,47	-	1.636.554,47	1.773.718,69	-	1.773.718,69	1.779.038,21	-	1.779.038,21	1.631.918,32	-	1.631.918,32	1.702.796,47	-	1.702.796,47	21.980.130,26	-	21.980.130,26
TRANSFERÊNCIAS DE CAPITAL	1.865.270,97	-	1.865.270,97	2.014.209,78	-	2.014.209,78	354.138,07	-	354.138,07	113.861,93	-	113.861,93	-	10.000.000,00	10.000.000,00	12.868.857,79	25.903.587,51	38.772.445,30	20.818.251,87	48.143.425,00	68.961.676,87
TOTAL GERAL	711.694.692,12	22.978.714,47	734.673.406,59	654.489.008,07	23.054.540,68	677.543.548,75	651.224.518,20	20.879.025,31	672.103.543,51	686.907.405,73	21.055.770,53	707.963.176,26	706.306.159,08	30.795.166,98	737.101.326,06	796.864.660,96	48.856.858,09	845.721.519,05	8.335.027.631,17	296.835.007,00	8.631.862.638,17

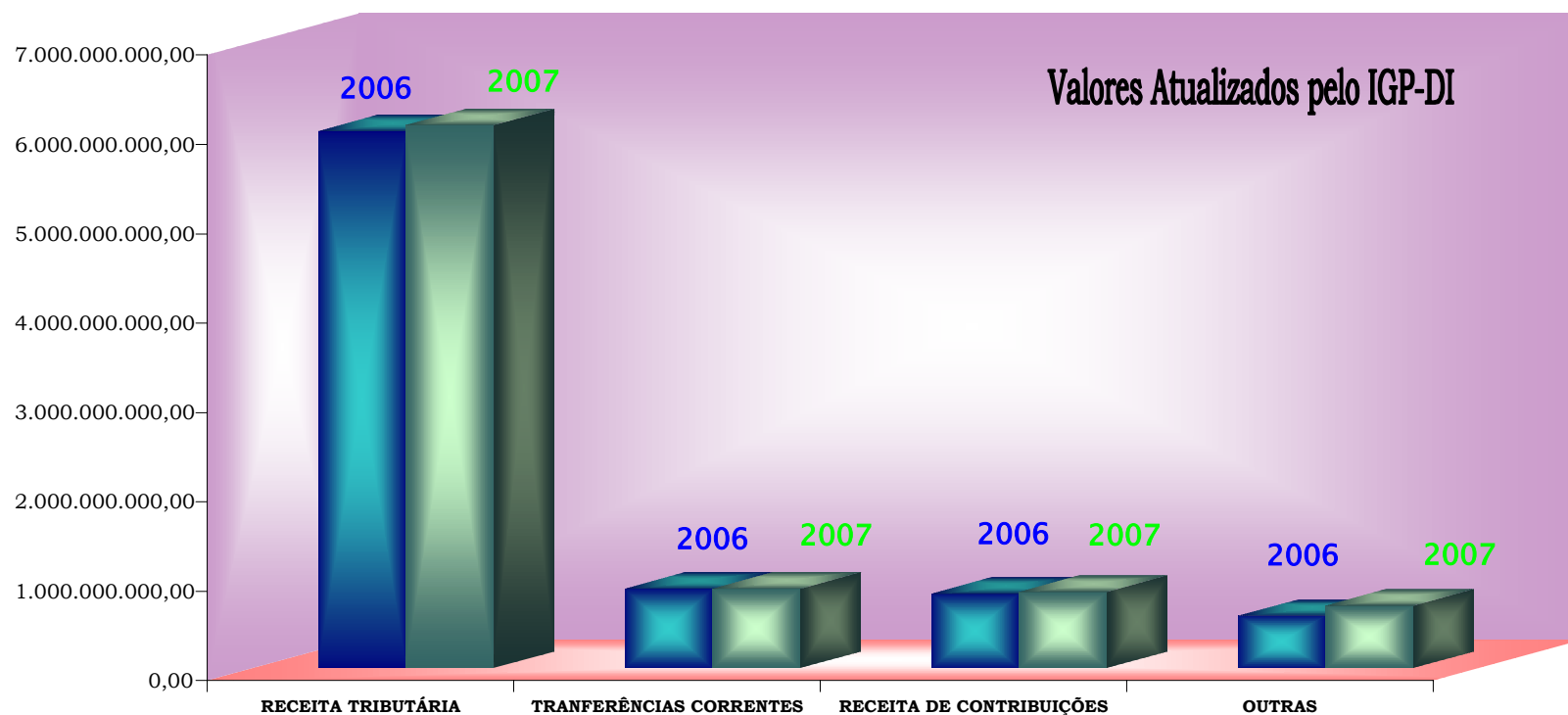


## EVOLUÇÃO DA RECEITA ARRECADADA POR MÊS 2006/2007



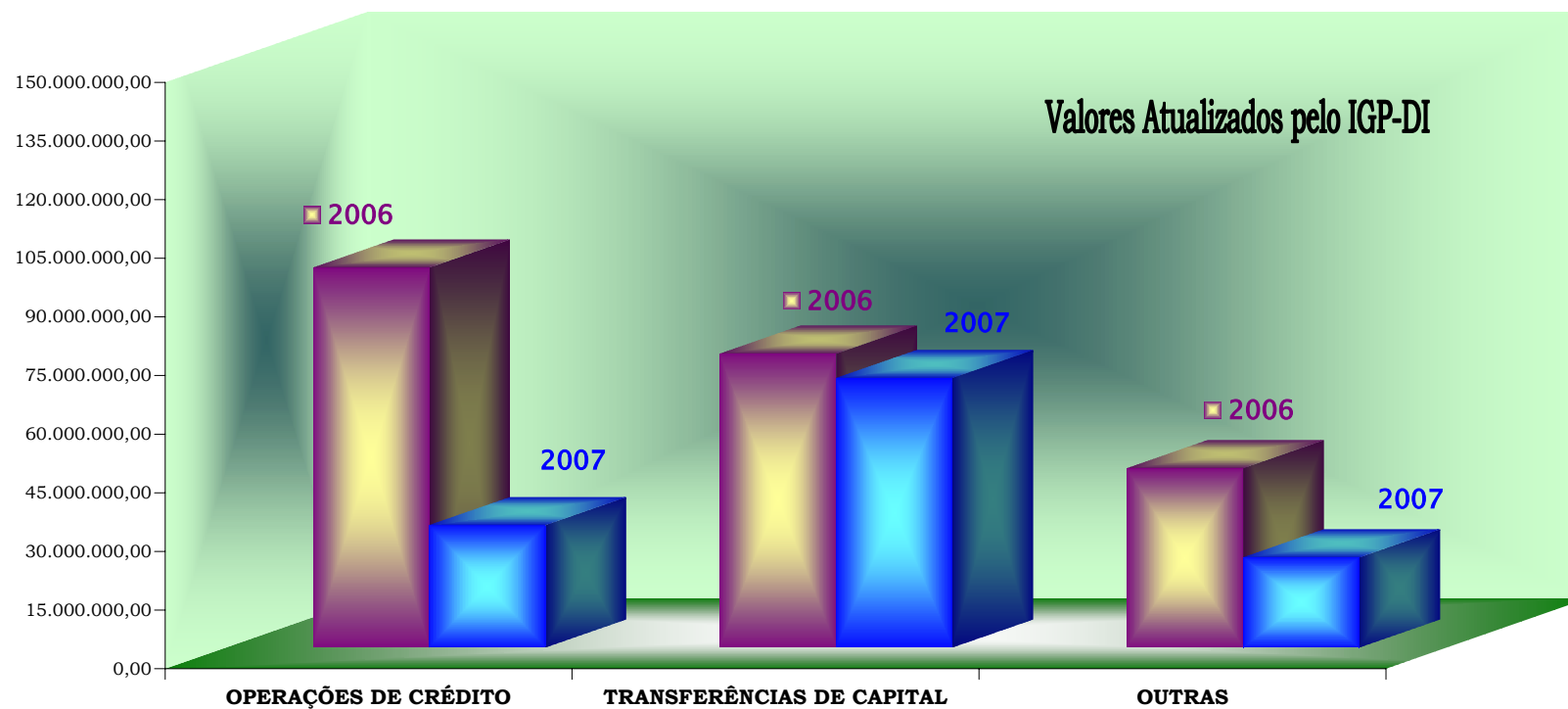


## COMPARATIVO DAS RECEITAS CORRENTES 2006/2007





## COMPARATIVO DAS RECEITAS DE CAPITAL 2006/2007





## COMPARATIVO ENTRE A RECEITA ARRECADADA E A DESPESA REALIZADA POR MÊS 2006

MESES	RECEITA ARRECADADA			DESPESA REALIZADA			DÉFICIT/SUPERÁVIT
	TESOURO	OUTRAS FONTES	TOTAL	TESOURO	OUTRAS FONTES	TOTAL	
JANEIRO	648.355.600,63	17.269.044,14	665.624.644,77	466.917.400,19	7.630.029,01	474.547.429,20	191.077.215,57
FEVEREIRO	600.717.705,78	16.799.475,66	617.517.181,44	560.270.805,55	18.377.138,50	578.647.944,05	38.869.237,39
MARÇO	610.511.242,79	21.826.489,54	632.337.732,33	656.052.943,46	20.082.591,88	676.135.535,34	-43.797.803,01
ABRIL	632.329.176,58	21.219.179,63	653.548.356,21	582.831.336,04	23.491.363,30	606.322.699,34	47.225.656,87
MAIO	667.505.678,10	23.348.212,92	690.853.891,02	689.040.511,71	21.584.739,43	710.625.251,14	-19.771.360,12
JUNHO	668.318.286,31	22.706.993,85	691.025.280,16	663.536.377,28	21.836.027,76	685.372.405,04	5.652.875,12
JULHO	641.747.340,09	25.553.484,31	667.300.824,40	686.327.601,38	20.289.107,27	706.616.708,65	-39.315.884,25
AGOSTO	597.926.138,47	45.939.348,35	643.865.486,82	616.657.519,95	31.044.082,83	647.701.602,78	-3.836.115,96
SETEMBRO	670.649.749,13	22.379.341,23	693.029.090,36	599.780.427,94	20.814.409,13	620.594.837,07	72.434.253,29
OUTUBRO	617.442.664,72	20.656.746,42	638.099.411,14	676.699.106,09	24.972.463,99	701.671.570,08	-63.572.158,94
NOVEMBRO	609.205.554,90	18.842.457,64	628.048.012,54	605.040.074,83	21.024.799,60	626.064.874,43	1.983.138,11
DEZEMBRO	640.301.507,75	20.561.721,93	660.863.229,68	888.963.997,30	40.677.513,84	929.641.511,14	-268.778.281,46
ACUMULADO	7.605.010.645,25	277.102.495,62	7.882.113.140,87	7.692.118.101,72	271.824.266,54	7.963.942.368,26	-81.829.227,39

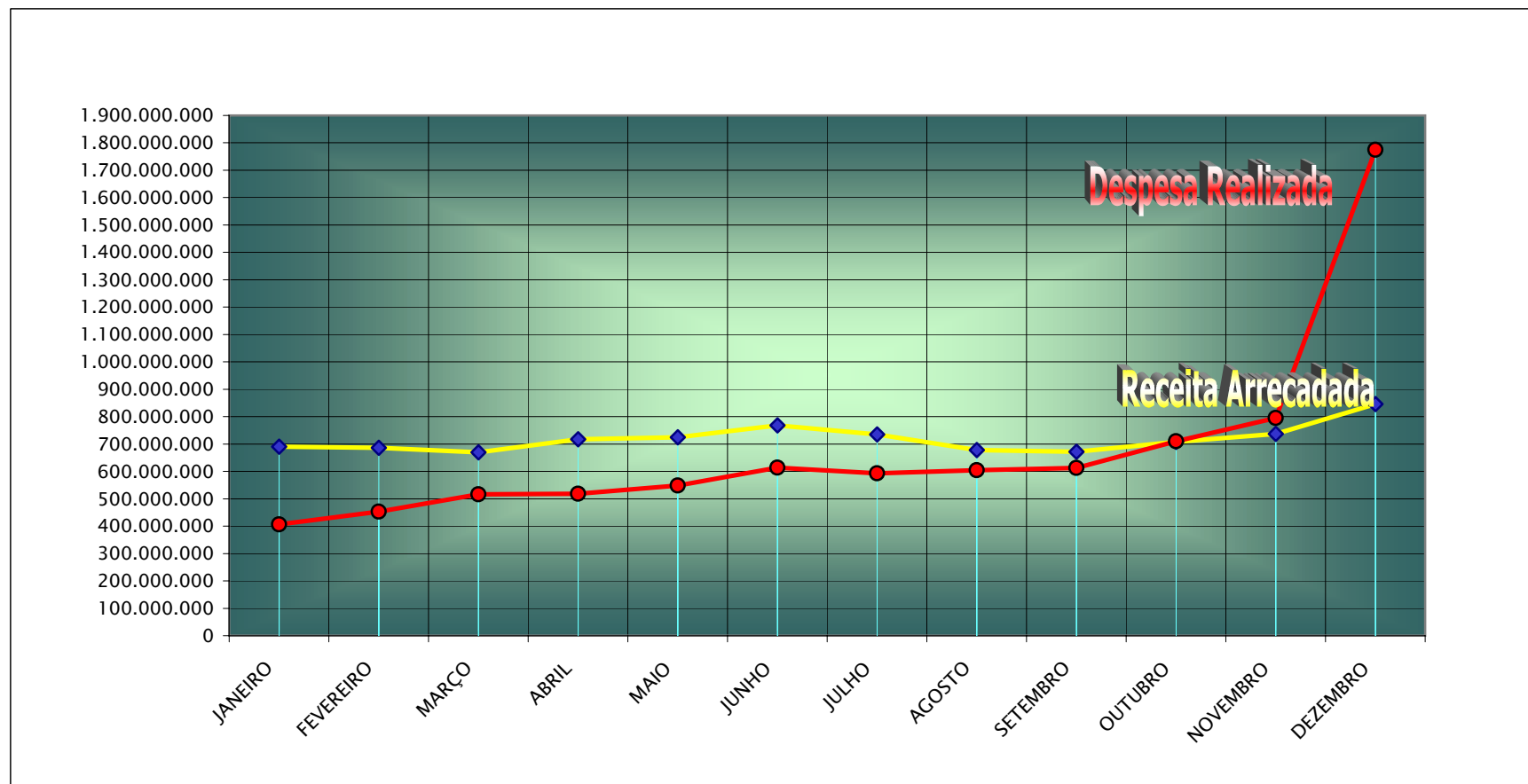
## COMPARATIVO ENTRE A RECEITA ARRECADADA E A DESPESA REALIZADA POR MÊS 2007

MESES	RECEITA ARRECADADA			DESPESA REALIZADA			DÉFICIT/SUPERÁVIT
	TESOURO	OUTRAS FONTES	TOTAL	TESOURO	OUTRAS FONTES	TOTAL	
JANEIRO	660.348.511,58	30.379.478,56	690.727.990,14	397.615.844,66	8.254.436,32	405.870.280,98	284.857.709,16
FEVEREIRO	667.195.484,47	18.590.676,21	685.786.160,68	437.491.893,53	15.236.933,43	452.728.826,96	233.057.333,72
MARÇO	649.521.339,32	20.224.033,00	669.745.372,32	499.683.070,23	16.604.828,99	516.287.899,22	153.457.473,10
ABRIL	699.415.776,54	18.280.481,68	717.696.258,22	502.602.454,63	16.180.539,19	518.782.993,82	198.913.264,40
MAIO	702.689.215,94	21.588.771,91	724.277.987,85	531.340.359,18	17.361.779,07	548.702.138,25	175.575.849,60
JUNHO	748.370.859,16	20.151.489,58	768.522.348,74	585.213.206,47	28.218.679,06	613.431.885,53	155.090.463,21
JULHO	711.694.692,12	22.978.714,47	734.673.406,59	571.490.123,23	21.659.164,62	593.149.287,85	141.524.118,74
AGOSTO	654.489.008,07	23.054.540,68	677.543.548,75	582.846.753,38	21.698.082,51	604.544.835,89	72.998.712,86
SETEMBRO	651.224.518,20	20.879.025,31	672.103.543,51	590.128.291,42	22.331.604,98	612.459.896,40	59.643.647,11
OUTUBRO	686.907.405,73	21.055.770,53	707.963.176,26	691.581.269,33	18.037.633,94	709.618.903,27	-1.655.727,01
NOVEMBRO	706.306.159,08	30.795.166,98	737.101.326,06	769.562.575,00	25.213.111,06	794.775.686,06	-57.674.360,00
DEZEMBRO	796.864.660,96	48.856.858,09	845.721.519,05	1.691.927.577,50	83.150.322,82	1.775.077.900,32	-929.356.381,27
ACUMULADO	8.335.027.631,17	296.835.007,00	8.631.862.638,17	7.851.483.418,56	293.947.115,99	8.145.430.534,55	486.432.103,62



## RECEITA ARRECADADA X DESPESA REALIZADA

2007





COMPARATIVO ENTRE A RECEITA ARRECADADA E A DESPESA REALIZADA POR MÊS  
SEM SUPERÁVIT DE EXERCÍCIOS ANTERIORES  
2006

MESES	RECEITA ARRECADADA			DESPESA REALIZADA			DÉFICIT/SUPERÁVIT
	TESOURO	OUTRAS FONTES	TOTAL	TESOURO	OUTRAS FONTES	TOTAL	
JANEIRO	648.355.600,63	17.269.044,14	665.624.644,77	466.917.400,19	7.630.029,01	474.547.429,20	191.077.215,57
FEVEREIRO	600.717.705,78	16.799.475,66	617.517.181,44	558.649.023,06	18.377.138,50	577.026.161,56	40.491.019,88
MARÇO	610.511.242,79	21.826.489,54	632.337.732,33	650.801.784,89	18.502.404,10	669.304.188,99	-36.966.456,66
ABRIL	632.329.176,58	21.219.179,63	653.548.356,21	580.484.934,74	23.101.768,06	603.586.702,80	49.961.653,41
MAIO	667.505.678,10	23.348.212,92	690.853.891,02	683.518.004,09	20.996.479,53	704.514.483,62	-13.660.592,60
JUNHO	668.318.286,31	22.706.993,85	691.025.280,16	656.669.420,58	21.744.870,10	678.414.290,68	12.610.989,48
JULHO	641.747.340,09	25.553.484,31	667.300.824,40	682.100.373,78	19.407.119,46	701.507.493,24	-34.206.668,84
AGOSTO	597.926.138,47	45.939.348,35	643.865.486,82	607.759.336,34	30.708.008,26	638.467.344,60	5.398.142,22
SETEMBRO	670.649.749,13	22.379.341,23	693.029.090,36	593.096.440,18	20.321.222,15	613.417.662,33	79.611.428,03
OUTUBRO	617.442.664,72	20.656.746,42	638.099.411,14	669.746.471,41	23.794.599,99	693.541.071,40	-55.441.660,26
NOVEMBRO	609.205.554,90	18.842.457,64	628.048.012,54	599.202.535,79	20.352.696,01	619.555.231,80	8.492.780,74
DEZEMBRO	640.301.507,75	20.561.721,93	660.863.229,68	867.049.716,74	38.006.875,86	905.056.592,60	-244.193.362,92
ACUMULADO	7.605.010.645,25	277.102.495,62	7.882.113.140,87	7.615.995.441,79	262.943.211,03	7.878.938.652,82	3.174.488,05

COMPARATIVO ENTRE A RECEITA ARRECADADA E A DESPESA REALIZADA POR MÊS  
SEM SUPERÁVIT DE EXERCÍCIOS ANTERIORES  
2007

MESES	RECEITA ARRECADADA			DESPESA REALIZADA			DÉFICIT/SUPERÁVIT
	TESOURO	OUTRAS FONTES	TOTAL	TESOURO	OUTRAS FONTES	TOTAL	
JANEIRO	660.348.511,58	30.379.478,56	690.727.990,14	397.615.844,66	8.254.436,32	405.870.280,98	284.857.709,16
FEVEREIRO	667.195.484,47	18.590.676,21	685.786.160,68	437.491.893,53	15.049.389,35	452.541.282,88	233.244.877,80
MARÇO	649.521.339,32	20.224.033,00	669.745.372,32	498.995.556,66	16.474.321,73	515.469.878,39	154.275.493,93
ABRIL	699.415.776,54	18.280.481,68	717.696.258,22	498.239.983,39	15.718.907,82	513.958.891,21	203.737.367,01
MAIO	702.689.215,94	21.588.771,91	724.277.987,85	526.185.590,15	17.042.484,66	543.228.074,81	181.049.913,04
JUNHO	748.370.859,16	20.151.489,58	768.522.348,74	580.139.916,21	26.012.112,16	606.152.028,37	162.370.320,37
JULHO	711.694.692,12	22.978.714,47	734.673.406,59	569.237.312,21	20.342.052,80	589.579.365,01	145.094.041,58
AGOSTO	654.489.008,07	23.054.540,68	677.543.548,75	578.519.584,83	18.087.896,48	596.607.481,31	80.936.067,44
SETEMBRO	651.224.518,20	20.879.025,31	672.103.543,51	586.150.715,57	21.964.863,24	608.115.578,81	63.987.964,70
OUTUBRO	686.907.405,73	21.055.770,53	707.963.176,26	686.319.139,80	17.118.465,72	703.437.605,52	4.525.570,74
NOVEMBRO	706.306.159,08	30.795.166,98	737.101.326,06	765.761.040,69	25.154.171,70	790.915.212,39	-53.813.886,33
DEZEMBRO	796.864.660,96	48.856.858,09	845.721.519,05	1.655.887.220,87	78.711.026,61	1.734.598.247,48	-888.876.728,43
ACUMULADO	8.335.027.631,17	296.835.007,00	8.631.862.638,17	7.780.543.798,57	279.930.128,59	8.060.473.927,16	571.388.711,01

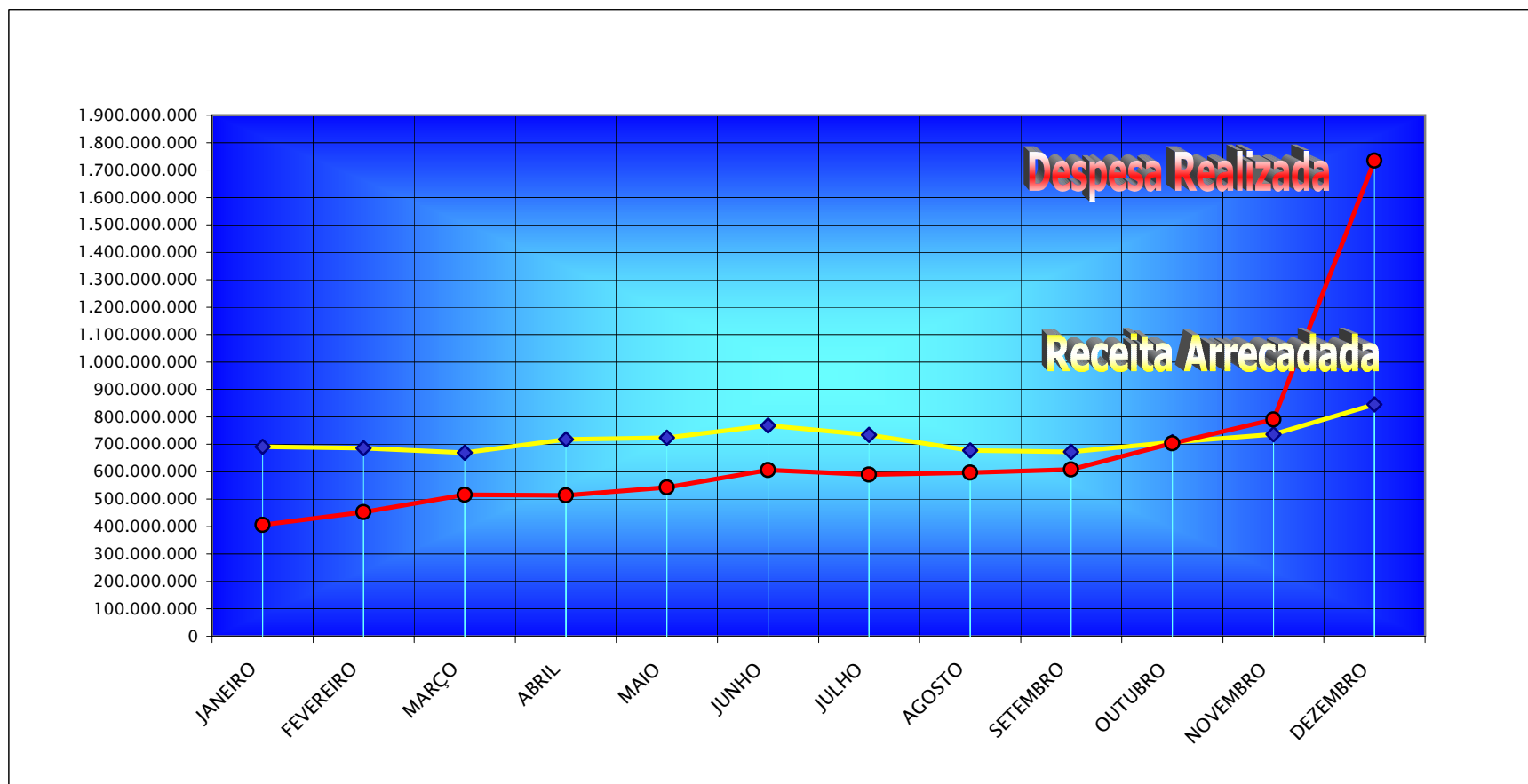




## RECEITA ARRECADADA X DESPESA REALIZADA

2007

SEM SUPERÁVIT DE EXERCÍCIOS ANTERIORES





## BALANÇO ORÇAMENTÁRIO

O Balanço Orçamentário consiste em comparar as receitas previstas com as arrecadadas, bem como as despesas fixadas com as realizadas, e deve ser apresentado conforme anexo 12, da Lei 4.320/64, cuja diferença representa o Resultado Orçamentário do Exercício.

Da confrontação entre a receita arrecadada e a despesa realizada, no exercício em questão, verifica-se um superávit orçamentário na fonte tesouro de R\$483.554.579,52 e nas outras fontes um superávit orçamentário de R\$2.877.524,10.

	TESOURO	OUTRAS FONTES	TOTAL
RECEITA PREVISTA	9.264.891.083,00	842.523.173,00	10.107.414.256,00
DOTAÇÃO AUTORIZADA	9.384.709.150,13	863.342.414,00	10.248.051.564,13
RECEITA ARRECADADA	8.335.027.631,17	296.835.007,00	8.631.862.638,17
DESPESA REALIZADA	7.851.473.051,65	293.957.482,90	8.145.430.534,55
<b>SUPERAVIT ORÇAMENTÁRIO BRUTO</b>	<b>483.554.579,52</b>	<b>2.877.524,10</b>	<b>486.432.103,62</b>

Retirando-se a **dotação autorizada** e a **despesa realizada**, decorrentes de apuração de superávit financeiro, fontes 3XXXXXXX e 4XXXXXXX, teremos a seguinte situação:

DOTAÇÃO AUTORIZADA	119.818.067,13	20.819.241,00	<b>140.637.308,13</b>
DESPESA REALIZADA	70.939.619,99	14.016.987,40	<b>84.956.607,39</b>

Com a retirada da despesa em suas fontes de superávit financeiro, nota-se que o superávit orçamentário na fonte tesouro aumentou para R\$ 554.494.199,51, enquanto que em outras fontes o superávit orçamentário aumentou para R\$ 16.894.511,50.

RECEITA PREVISTA	9.264.891.083,00	842.523.173,00	10.107.414.256,00
DOTAÇÃO AUTORIZADA	9.264.891.083,00	842.523.173,00	10.107.414.256,00
RECEITA ARRECADADA	8.335.027.631,17	296.835.007,00	8.631.862.638,17
DESPESA REALIZADA	7.780.533.431,66	279.940.495,50	8.060.473.927,16
<b>DEFICIT/SUPERAVIT ORÇAMENTÁRIO REAL</b>	<b>554.494.199,51</b>	<b>16.894.511,50</b>	<b>571.388.711,01</b>

\* vide Nota Explicativa nº 01



**DEMONSTRATIVO DA RECEITA SEGUNDO A ORIGEM E DESPESA SEGUNDO AS CATEGORIAS ECONÔMICAS  
INCLUINDO DESPESAS DE FONTES DE SUPERÁVIT FINANCEIRO  
EXERCÍCIO DE 2007**

RECEITAS	TESOURO		OUTRAS FONTES		DESPESAS	TESOURO		OUTRAS FONTES	
<b>RECEITAS CORRENTES</b>		8.260.096.308,77		248.431.082,37	<b>DESPESAS CORRENTES</b>		7.010.918.427,64		238.027.170,80
RECEITAS TRIBUTÁRIAS	6.074.155.411,38		0,00		PESSOAL E ENCARGOS	4.208.020.518,78		68.107.655,67	
RECEITAS DE CONTRIBUIÇÃO	849.870.144,65		0,00		JUROS E ENCARGOS DA DÍVIDA	112.756.340,65		0,00	
RECEITA PATRIMONIAL	119.656.298,24		4.842.384,55		OUTRAS DESPESAS CORRENTES	2.690.141.568,21		169.919.515,13	
RECEITA AGROPECUÁRIA	65.156,76		0,00						
RECEITA INDUSTRIAL	1.370.143,00		86.880,90						
RECEITA DE SERVIÇOS	30.247.599,09		124.540.188,06						
TRANSFERÊNCIAS CORRENTES	1.733.827.908,40		4.404.365,71						
OUTRAS RECEITAS CORRENTES	300.956.786,74		116.587.829,05						
(-) DEDUÇÕES DA RECEITA	-852.288.929,64		-2.030.565,90						
TRANSF. INTRA-ORÇAMENTÁRIA CORRENTES	2.235.790,15		0,00		<b>SUPERAVIT CORRENTE</b>	<b>1.249.177.881,13</b>			<b>10.403.911,57</b>
<b>TOTAL</b>		<b>8.260.096.308,77</b>		<b>248.431.082,37</b>			<b>8.260.096.308,77</b>		<b>248.431.082,37</b>
<b>RECEITA DE CAPITAL</b>		74.931.322,40		48.403.924,63	<b>DESPESAS DE CAPITAL</b>		840.554.624,01		55.930.312,10
OPERAÇÕES DE CRÉDITO	31.310.700,32		0,00		INVESTIMENTOS	669.104.247,03		55.930.312,10	
ALIENAÇÃO DE BENS	822.239,95		260.499,63		INVERSÕES FINANCEIRAS	82.198.053,68		-	
AMORT. EMP. E FINANCIAMENTOS	21.980.130,26		0,00		AMORTIZAÇÃO DA DÍVIDA	89.252.323,30		-	
TRANSFERÊNCIAS DE CAPITAL	20.818.251,87		48.143.425,00						
<b>DEFICIT CAPITAL</b>		<b>765.623.301,61</b>		<b>7.526.387,47</b>					
<b>TOTAL</b>		<b>840.554.624,01</b>		<b>55.930.312,10</b>			<b>840.554.624,01</b>		<b>55.930.312,10</b>
RESUMO						<b>RECEITA</b>	<b>DESPESA</b>	<b>RECEITA</b>	<b>DESPESA</b>
TÍTULOS						8.260.096.308,77	7.010.918.427,64	248.431.082,37	238.027.170,80
<b>RECEITAS E DESPESAS CORRENTES</b>						74.931.322,40	840.554.624,01	48.403.924,63	55.930.312,10
<b>RECEITAS E DESPESAS DE CAPITAL</b>							1.249.177.881,13		10.403.911,57
<b>SUPERAVIT CORRENTE</b>						765.623.301,61		7.526.387,47	
<b>DEFICIT CAPITAL</b>									
<b>TOTAIS</b>						<b>9.100.650.932,78</b>	<b>9.100.650.932,78</b>	<b>304.361.394,47</b>	<b>304.361.394,47</b>



**DEMONSTRATIVO DA RECEITA SEGUNDO A ORIGEM E DESPESA SEGUNDO AS CATEGORIAS ECONÔMICAS  
SEM DESPESAS DE FONTES DE SUPERÁVIT FINANCEIRO  
EXERCÍCIO DE 2007**

RECEITAS	TESOURO		OUTRAS FONTES		DESPESAS	TESOURO		OUTRAS FONTES	
<b>RECEITAS CORRENTES</b>		8.260.096.308,77		248.431.082,37	<b>DESPESAS CORRENTES</b>		6.969.918.117,43		231.059.289,05
RECEITAS TRIBUTÁRIAS	6.074.155.411,38		0,00		PESSOAL E ENCARGOS	4.205.256.321,54		66.695.956,21	
RECEITAS DE CONTRIBUIÇÃO	849.870.144,65		0,00		JUROS E ENCARGOS DA DÍVIDA	112.756.340,65		0,00	
RECEITA PATRIMONIAL	119.656.298,24		4.842.384,55		OUTRAS DESPESAS CORRENTES	2.651.905.455,24		164.363.332,84	
RECEITA AGROPECUÁRIA	65.156,76		0,00						
RECEITA INDUSTRIAL	1.370.143,00		86.880,90						
RECEITA DE SERVIÇOS	30.247.599,09		124.540.188,06						
TRANSFERÊNCIAS CORRENTES	1.733.827.908,40		4.404.365,71						
OUTRAS RECEITAS CORRENTES	300.956.786,74		116.587.829,05						
(-) DEDUÇÕES DA RECEITA	-852.288.929,64		-2.030.565,90						
TRANSF. INTRA-ORÇAMENT. CORRENTES	2.235.790,15		0,00		<b>SUPERAVIT CORRENTE</b>		<b>1.290.178.191,34</b>		<b>17.371.793,32</b>
<b>TOTAL</b>		<b>8.260.096.308,77</b>		<b>248.431.082,37</b>			<b>8.260.096.308,77</b>		<b>248.431.082,37</b>
<b>RECEITA DE CAPITAL</b>		74.931.322,40		48.403.924,63	<b>DESPESAS DE CAPITAL</b>		810.615.314,23		48.881.206,45
OPERAÇÕES DE CRÉDITO	31.310.700,32		0,00		INVESTIMENTOS	646.984.949,33		48.881.206,45	
ALIENAÇÃO DE BENS	822.239,95		260.499,63		INVERSÕES FINANCEIRAS	74.378.041,60		-	
AMORT. EMP. E FINANCIAMENTOS	21.980.130,26		0,00		AMORTIZAÇÃO DA DÍVIDA	89.252.323,30		-	
TRANSFERÊNCIAS DE CAPITAL	20.818.251,87		48.143.425,00						
OUTRAS RECEITAS DE CAPITAL	-		-						
<b>DEFICIT CAPITAL</b>		735.683.991,83		477.281,82					
<b>TOTAL</b>		<b>810.615.314,23</b>		<b>48.881.206,45</b>			<b>810.615.314,23</b>		<b>48.881.206,45</b>
RESUMO									
TÍTULOS									
<b>RECEITAS E DESPESAS CORRENTES</b>						<b>RECEITA</b>	<b>DESPESA</b>	<b>RECEITA</b>	<b>DESPESA</b>
<b>RECEITAS E DESPESAS DE CAPITAL</b>						8.260.096.308,77	6.969.918.117,43	248.431.082,37	231.059.289,05
<b>SUPERAVIT CORRENTE</b>						74.931.322,40	810.615.314,23	48.403.924,63	48.881.206,45
<b>DEFICIT CAPITAL</b>						735.683.991,83	1.290.178.191,34	477.281,82	17.371.793,32
<b>TOTAIS</b>						<b>9.070.711.623,00</b>	<b>9.070.711.623,00</b>	<b>297.312.288,82</b>	<b>297.312.288,82</b>



## BALANÇO FINANCEIRO

O Balanço Financeiro especifica as operações financeiras, tanto as de natureza orçamentária quanto as extra-orçamentárias realizadas no exercício. A parte da receita registra por fontes as receitas orçamentárias e as disponibilidades provenientes do exercício anterior, enquanto que, na parte da despesa figuram os gastos por categoria, somados à despesa extra-orçamentária e aos saldos para o próximo exercício.

O Balanço Financeiro pode ser assim apresentado (**Já demonstrado sem a duplicidade de valores na fonte tesouro, na parte orçamentária, no valor de R\$ 1.419.986.267,61 e na parte extra-orçamentária no valor de R\$ 88.472.762,99**)

<b>ENTRADAS</b>	<b>TESOURO</b>	<b>OUTRAS FONTES</b>	<b>TOTAL</b>
RECEITA ORÇAMENTÁRIA	8.335.027.631,17	296.835.007,00	8.631.862.638,17
RECEITA EXTRA-ORÇAMENTÁRIA	692.660.667,70	133.431.226,26	826.091.893,96
AJUSTE DE SALDO ANTERIOR	2.500.910,85	704.466,97	3.205.377,82
SALDO DO EXERCÍCIO ANTERIOR	240.553.826,71	29.636.982,92	270.190.809,63
<b>SOMA .....</b>	<b>9.270.743.036,43</b>	<b>460.607.683,15</b>	<b>9.731.350.719,58</b>
<b>SAÍDAS</b>			
DESPESA ORÇAMENTÁRIA	7.805.133.387,70	340.297.146,85	8.145.430.534,55
DESPESA EXTRA-ORÇAMENTÁRIA	322.898.893,93	27.635.487,58	350.534.381,51
AJUSTE DE SALDO ANTERIOR	5.017.874,02	925.544,60	5.943.418,62
SALDO PARA O PRÓXIMO EXERCÍCIO	1.137.692.880,78	91.749.504,12	1.229.442.384,90
<b>SOMA .....</b>	<b>9.270.743.036,43</b>	<b>460.607.683,15</b>	<b>9.731.350.719,58</b>

Obs: 1 - As diferenças detectadas entre o Balanço Financeiro acima demonstrado e o Balanço Orçamentário da **página 53**:

a) **Tesouro**: A Despesa Orçamentária a menor no valor de R\$ 46.339.663,95 refere-se aos repasses a serem liberados em 2008.

b) **Outras Fontes**: Despesa Orçamentária a maior valor de R\$ 37.249.916,29, refere-se a restos a pagar (Fonte Tesouro);

2 - As informações constantes do Balanço Financeiro evidenciam somente as contas financeiras não contemplando as patrimoniais. Contudo, as contas relativas ao cancelamento de Restos a Pagar, cancelamento de direitos a receber de Restos a Pagar, inscrição de direitos de Restos a Pagar, cancelamento de repasses a liberar de Restos a Pagar, cancelamento de direitos a receber de Restos a Pagar, desincorporação de passivo financeiro e desincorporação de ativo financeiro, mantêm inter-relações com o sistema patrimonial, vide Nota Explicativa nº 03.

3) Nota-se, ainda, uma diferença de R\$10.366,91, vide Nota Explicativa nº 01.



## DEMONSTRAÇÃO DAS DUPLICIDADES DO BALANÇO FINANCEIRO :

### FONTE TESOURO

RECEITA ORÇAMENTÁRIA			9.755.013.898,78	DESPESA ORÇAMENTÁRIA			9.225.119.655,31
1-REPASSE RECEBIDO	1.419.986.267,61			1 - REPASSE CONCEDIDO	2.686.499.608,39		
(-) DUPLICIDADE	1.419.986.267,61	-1.419.986.267,61		(-) DUPLICIDADE	1.419.986.267,61	-1.419.986.267,61	
<b>TOTAL RECEITA ORÇAMENTÁRIA</b>			<b>8.335.027.631,17</b>	<b>TOTAL DESPESA ORÇAMENTÁRIA</b>			<b>7.805.133.387,70</b>
RECEITA EXTRA-ORÇAMENTÁRIA			781.133.430,69	DESPESA EXTRA-ORÇAMENTÁRIA			411.371.656,92
<b>1-RECURSOS ESPECIAIS A LIBERAR EM 2008</b>				<b>1 - RECURSOS ESPECIAIS A RECEBER EM 2008</b>			
1-1 RECURSOS A LIBERAR DE RESTOS A PAGAR	86.000.974,09			1-1 RECURSOS A RECEBER RESTOS A PAGAR	39.661.310,14		
(-) DUPLICIDADE	-39.661.310,14	-39.661.310,14		(-) DUPLICIDADE	-39.661.310,14	-39.661.310,14	
1-2 DEVOLUÇÃO TRANSF.RESTOS A PAGAR	1.555.378,31			1-2 TRANSF. A MAIOR RESTOS A PAGAR	1.747.853,12		
(-) DUPLICIDADE	-1.555.378,31	-1.555.378,31		(-) DUPLICIDADE	-1.555.378,31	-1.555.378,31	
1-3 REPASSE A MAIOR A DEVOLVER	7.295.637,93			1-3 REPASSE A MAIOR A RECEBER	13.187.497,68		
(-) DUPLICIDADE	-7.295.637,93	-7.295.637,93		(-) DUPLICIDADE	-7.295.637,93	-7.295.637,93	
<b>2 - RECURSOS ESPECIAIS RECEBIDOS EM 2007</b>				<b>2-RECURSOS ESPECIAIS LIBERADOS EM 2007</b>			
2-1 RECURSOS A RECEBER RESTOS A PAGAR	39.011.793,85			2-1 RECURSOS A LIBERAR DE RESTOS A PAGAR	76.261.710,14		
(-) DUPLICIDADE	-39.011.793,85	-39.011.793,85		(-) DUPLICIDADE	-39.011.793,85	-39.011.793,85	
2-2 TRANSF. A MAIOR RESTOS A PAGAR	594.280,44			2-2 DEVOLUÇÃO TRANSF.RESTOS A PAGAR	583.914,06		
(-) DUPLICIDADE	-583.914,06	-583.914,06		(-) DUPLICIDADE	-583.914,06	-583.914,06	
2-3 REPASSE A MAIOR A RECEBER	1.369.608,05			2-3 REPASSE A MAIOR A DEVOLVER	364.728,00		
(-) DUPLICIDADE	-364.728,00	-364.728,00		(-) DUPLICIDADE	-364.728,00	-364.728,00	
<b>TOTAL RECEITA EXTRA-ORÇAMENTÁRIA</b>			<b>692.660.668,40</b>	<b>TOTAL DESPESA EXTRA-ORÇAMENTÁRIA</b>			<b>322.898.894,63</b>

- O Balanço Financeiro do SIAC apresenta duplicidade de valores no tipo 2 – DIRETA+FUNDOS

- Cabe salientar que as duplicidades demonstradas acima, referem-se aos FUNDOS DA ADMINISTRAÇÃO DIRETA.

**Obs: 1) A título de esclarecimento, informamos que as contas:**

**1.1. – Repasse a Maior a Receber – representa os valores transferidos pelo Tesouro aos Fundos, Fundações, Autarquias e Empresas Públicas não utilizados em sua programação;**

**1.2. - Repasse a Devolver – os valores recebidos e não programados pelas Unidades citadas acima, objetivando a não apuração do SUPERAVIT com fonte Tesou**

**2 ) Utilizamos a mesma sistemática na inscrição do direito e da obrigação relativa a transferências de recursos às Unidades acima, para pagamento de seus Restos a Pagar Não Processados.**



A despesa liquidada no período, atingiu o montante de: **R\$ 7.324.727.226,15 (Fonte Tesouro) + R\$ 261.605.820,48 (Outras Fontes)**, valor resultante da diferença entre a despesa realizada – de **R\$ 7.851.483.418,56 (Fonte Tesouro) + R\$ 293.947.115,99 (Outras Fontes)** e a despesa inscrita em Restos a Pagar Não Processado – **R\$ 526.756.192,41 (Fonte Tesouro) + R\$ 32.341.295,51 (Outras Fontes)**, cabendo ainda esclarecer que do Total Liquidado registrou-se em Restos a Pagar Processado: **R\$ 51.701.063,02 (Fonte Tesouro) + R\$ 10.502.694,39 (Outras Fontes)**, perfazendo o valor inscrito em Restos a Pagar de **R\$ 578.457.255,43 (Fonte Tesouro) + R\$ 42.843.989,90 (Outras Fontes)**.

Sob o aspecto das disponibilidades, a movimentação foi a seguinte:

	TESOURO	OUTRAS FONTES
RECEITA ORÇAMENTÁRIA ARRECADADA	8.335.027.631,17	296.835.007,00
DESPESA ORÇAMENTÁRIA REALIZADA + REPASSES	7.805.133.387,70	340.297.146,85
RECEITA EXTRA-ORÇAMENTÁRIA	692.660.667,70	133.431.226,26
DESPESA EXTRA-ORÇAMENTÁRIA	322.898.893,93	27.635.487,58
AUMENTO/DIMINUIÇÃO DA DISPONIBILIDADE	897.139.054,07	62.112.521,20
SALDO DO EXERCÍCIO 2006	240.553.826,71	29.636.982,92
DISPONIBILIDADE AO FINAL DO EXERCÍCIO	1.137.692.880,78	91.749.504,12

Lembramos que tivemos um ajuste financeiro de R\$ 2.516.963,17 (Fonte Tesouro) e R\$ 221.077,63 (Outras Fontes), conforme **Nota Explicativa nº 03**.





## BALANÇO PATRIMONIAL

Demonstra-se, sinteticamente, a composição do patrimônio da Administração Direta + Fundos em 31 de dezembro de 2007, sem as duplas contagens no valor de R\$ 48.512.326,38 - Recursos a receber de restos a pagarX Recursos a liberar de restos a pagar, Transferência a maior de restos a pagaX Devolução de transferência de restos a pagar e Repasse a receber a maior X Repasse a devolver, relativos aos Fundos.

		FORTE TESOIRO	
<b>A T I V O</b>			<b>19.069.787.656,44</b>
ATIVO FINANCEIRO		1.143.898.718,48	
DISPONÍVEL	1.137.692.880,78		
CRÉDITOS EM CIRCULAÇÃO	6.205.837,70		
ATIVO NÃO FINANCEIRO		11.863.568.287,47	
REALIZÁVEL A CURTO PRAZO	300.284.753,00		
REALIZÁVEL A LONGO PRAZO	6.143.308.247,58		
ATIVO PERMANENTE	5.419.975.286,89		
ATIVO COMPENSADO		6.062.320.650,49	
<b>P A S S I V O</b>			<b>19.069.787.656,44</b>
PASSIVO FINANCEIRO		582.508.182,05	
DEPÓSITOS	10.437.195,41		
RESTOS A PAGAR	572.070.986,64		
PASSIVO NÃO FINANCEIRO		4.909.818.595,36	
DÉBITOS DIVERSOS A PAGAR	1.103.131,38		
EXIGÍVEL A LONGO PRAZO	4.908.715.463,98		
SALDO PATRIMONIAL		7.515.140.228,54	
PASSIVO COMPENSADO		6.062.320.650,49	
<b>SUPERÁVIT VERIFICADO</b>		<b>1.373.825.886,80</b>	

Apurou-se um "SUPERÁVIT" Financeiro Bruto no valor de **R\$ 561.390.536,43** conforme demonstrativo acima.

Obs.: Constam no Anexo III, os demais ativos e passivos do GDF.



**DEMONSTRATIVO PATRIMONIAL  
COMPARATIVO 2006/2007  
ADMINISTRAÇÃO DIRETA + FUNDOS**

TÍTULOS	SALDO EM 31/12/2006	SALDO EM 31/12/2007	EVOLUÇÃO %
<b>BENS E DIREITOS</b>			
<b>ATIVO FINANCEIRO</b>			
DISPONÍVEL	240.553.826,71	1.137.692.880,78	372,95
CRÉDITOS EM CIRCULAÇÃO	1.127.772,05	6.205.837,70	450,27
<b>ATIVO NÃO FINANCEIRO</b>			
CRÉDITOS EM CIRCULAÇÃO	67.646.328,01	67.453.351,27	(0,29)
BENS E VALORES EM CIRCULAÇÃO	248.862.283,84	188.447.383,33	(24,28)
REALIZÁVEL A LONGO PRAZO	5.075.103.240,11	6.143.308.247,58	21,05
VALORES PENDENTES A CURTO PRAZO	21.129.935,80	44.384.018,40	110,05
<b>ATIVO PERMANENTE</b>			
INVESTIMENTOS	3.071.006.782,09	3.148.742.936,96	2,53
IMOBILIZADO	2.086.395.489,53	2.271.232.349,93	8,86
<b>ATIVO COMPENSADO</b>	5.705.707.003,46	6.062.320.650,49	6,25
<b>TOTAL</b>	<b>16.517.532.661,60</b>	<b>19.069.787.656,44</b>	<b>15,45</b>
<b>OBRIGAÇÕES</b>			
<b>PASSIVO FINANCEIRO</b>			
DEPÓSITOS	2.441.207,43	10.437.195,41	327,54
RESTOS A PAGAR	154.559.491,32	525.731.322,69	240,15
RECURSOS A LIBERAR DE RESTOS A PAGAR	37.249.916,29	46.339.663,95	24,40
VALORES A CURTO PRAZO	0,00	0,00	
<b>PASSIVO EXIGÍVEL</b>			
DÉBITOS DIVERSOS A PAGAR	0,00	1.103.131,38	-
OPERAÇÕES DE CRÉDITO INTERNA	1.464.894.078,60	1.482.631.981,33	1,21
OPERAÇÕES DE CRÉDITO EXTERNA	319.796.194,32	272.253.418,63	(14,87)
OBRIGAÇÕES A PAGAR	29.938.276,30	118.459.009,54	295,68
CREDORES POR AÇÃO TRANSIT. E JULGADA	2.820.096.303,40	3.035.371.054,48	7,63
<b>SALDO PATRIMONIAL</b>	5.982.850.190,48	7.515.140.228,54	25,61
<b>PASSIVO COMPENSADO</b>	5.705.707.003,46	6.062.320.650,49	6,25
<b>TOTAL</b>	<b>16.517.532.661,60</b>	<b>19.068.684.525,06</b>	<b>15,45</b>



## DEMONSTRAÇÕES DA VARIAÇÕES PATRIMONIAIS

As alterações verificadas no patrimônio da Administração Direta + Fundos, tanto as resultantes da execução orçamentária, quanto as independentes da execução orçamentária, como também o resultado patrimonial do exercício estão evidenciadas resumidamente no demonstrativo abaixo **(Já demonstrado sem a duplicidade de valores na despesa orçamentária, na fonte tesouro repasse concedido X repasse recebido, pelos Fundos da Administração Direta, valor de R\$ 1.419.986.267,61, transferências financeiras TCDF e Câmara Legislativa valor de R\$ 389.365.387,16, movimento de fundos R\$ 5.745.794.799,72 )**:

<b>VARIAÇÕES ATIVAS</b>	<b>12.469.955.291,72</b>
RESULTANTES DA EXECUÇÃO ORÇAMENTÁRIA	9.100.790.210,70
RECEITAS ORÇAMENTÁRIAS	8.335.027.631,17
MUTAÇÕES ATIVAS	765.762.579,53
INCORPORAÇÕES DE ATIVOS	676.510.256,23
AQUISIÇÃO DE BENS	563.478.486,91
INCORPORAÇÕES DE CRÉDITOS	106.207.915,67
CUSTO DE BENS E SERVIÇOS - INCORPORAÇÃO	6.823.853,65
DESINCORPORAÇÃO DE PASSIVOS	89.252.323,30
OPERAÇÃO DE CRÉDITO - INTERNA	55.901.029,74
OPERAÇÃO DE CRÉDITO - EXTERNA	24.467.212,70
PRECATÓRIOS	0,00
FINANCIAMENTOS A LONGO PRAZO	8.884.080,86
INDEPENDENTE DA EXECUÇÃO ORÇAMENTÁRIA	3.369.165.081,02
INTERFERÊNCIAS ATIVAS	0,00
MOVIMENTO DE FUNDOS	0,00
ACRÉSCIMOS PATRIMONIAIS	3.369.165.081,02
INCORPORAÇÕES DE ATIVOS	2.531.408.303,41
AJUSTES DE BENS, VALORES E CRÉDITOS	482.142.941,34
DESINCORPORAÇÃO DE PASSIVOS	282.864.577,08
AJUSTES DE OBRIGAÇÕES	72.749.259,19
<b>VARIAÇÕES PASSIVAS</b>	<b>11.096.129.404,92</b>
RESULTANTES DA EXECUÇÃO ORÇAMENTÁRIA	7.989.637.655,87
DESPESAS ORÇAMENTÁRIAS	7.805.133.387,70
MUTAÇÕES PASSIVAS	184.504.268,17
DESINCORPORAÇÕES DE ATIVOS	184.504.268,17
ALIENAÇÃO DE BENS	1.378.554,62
LIQUIDAÇÃO DE CRÉDITOS	151.815.013,23
INCORPORAÇÕES DE PASSIVOS	31.310.700,32
INDEPENDENTE DA EXECUÇÃO ORÇAMENTÁRIA	3.106.491.749,05
INTERFERÊNCIAS PASSIVAS	0,00
MOVIMENTO DE FUNDOS	0,00
DECRÉSCIMOS PATRIMONIAIS	3.106.491.749,05
DESINCORPORAÇÃO DE ATIVOS	2.373.653.837,26
AJUSTES DE BENS, VALORES E CRÉDITOS	0,00
INCORPORAÇÃO DE PASSIVOS	409.775.712,94
AJUSTES DE OBRIGAÇÕES	323.062.198,85
<b>RESULTADO PATRIMONIAL ( SUPERAVIT )</b>	<b>1.373.825.886,80</b>



## Nota Explicativa nº 01

- O total da previsão inicial da receita registrado no SIAC, diverge em **R\$ 3.754.207,00**, devido ao lançamento equivocado realizado pela unidade Gestora 240204 – Empresa Brasiliense de Turismo, através da NL 67, utilizando o evento de previsão inicial, quando o correto seria o evento de adicional.
- No tocante ao superávit bruto de **R\$ 486.432.103,62** (demonstrado à página nº4) deve-se destacar que **R\$84.956.607,39** teve sua execução sem arrecadação de receita, conseqüentemente o superávit passaria a ser de **R\$571.388.711,01**.

- As diferenças detectadas entre o valor cancelado e a suplementação por anulação de :

**Tesouro (-) R\$ 5.847.687,00**

**Outras fontes (+) R\$ 5.847.687,00**

refere-se a cancelamento de previsão de arrecadação no tesouro em favor da arrecadação pela Empresa Brasiliense de Turismo, alterando portanto a fonte de recurso.

## Balanço Orçamentário :

- a) Existe uma divergência de **R\$ 14.912,24** na execução da receita entre o balanço orçamentário “sem superávit” (SIAC) e o demonstrado às páginas **53 e 55**, tal diferença refere-se a lançamentos indevidos nas fontes de superávit, NL2118 e NL2843 das unidades gestoras 220101 e 180902, respectivamente, portanto o superávit apresentado no Sistema está inferior no valor acima.
- b) Nota-se ainda uma divergência na despesa realizada no tesouro no montante **R\$ 10.366,91** a menor, portanto a maior em outras fontes, proveniente da não inscrição de repasse a liberar de restos a pagar, regularizado em 2008.



## NOTA EXPLICATIVA Nº 02



REPÚBLICA FEDERATIVA DO BRASIL

## PRESTAÇÃO DE CONTAS

**FUNDO CONSTITUCIONAL DO DISTRITO FEDERAL**

**EXERCÍCIO DE 2007**



GOVERNO DO DISTRITO FEDERAL  
SECRETARIA DE ESTADO DE FAZENDA  
SUBSECRETARIA DO TESOURO

# BALANÇO GERAL 2007



MINISTÉRIO DA FAZENDA  
SECRETARIA DO TESOURO NACIONAL

TÍTULO	BALANCO FINANCEIRO
ENTIDADE	25915 - FUNDO CONSTITUCIONAL DO DISTRITO FEDERAL

EXERCÍCIO  
2007

MÊS  
DEZEMBRO

EMIÇÃO  
31/12/2007

PÁGINA  
001

INGRESSOS			DISPÊNDIOS		
TÍTULOS	2007	2006	TÍTULOS	2007	2006
TRANSFERENCIAS RECEBIDAS	12.775.355.629,76	10.479.214.059,62	DESPESAS CORRENTES	6.026.328.386,53	5.218.019.388,30
TRANSFERENCIAS ORCAMENTARIAS	12.775.355.629,76	10.479.214.059,62	PESSOAL E ENCARGOS SOCIAIS	5.608.124.571,88	4.834.654.326,29
REPASSE RECEBIDO	6.046.945.462,94	5.257.655.452,00	OUTRAS DESPESAS CORRENTES	420.593.703,46	378.944.448,31
SUB-REPASSE RECEBIDO	6.720.375.527,76	5.215.444.562,30	OUTRAS DESPESAS	420.593.703,46	378.944.448,31
SUB-REPASSE RECEBIDO NO EXERC.	6.720.375.527,76	5.215.444.562,30	DESPESA ENTRE ORGAOS DO ORCAMENTO	1.610.113,19	4.420.613,70
VALORES DIFERIDOS - BAIXA	8.034.639,06	6.114.045,32	PESSOAL E ENCARGOS SOCIAIS	313.897,12	241.402,97
INGRESSOS EXTRA-ORCAMENTARIOS	490.809.840,06	341.610.554,42	OUTRAS DESPESAS CORRENTES	1.296.216,07	4.179.210,73
VALORES EM CIRCULACAO	142.385.297,14	123.191.672,90	DESPESAS DE CAPITAL	26.625.933,60	39.633.414,40
RECURSOS ESPECIAIS A RECEBER	142.371.541,37	123.070.616,50	INVESTIMENTOS	26.625.933,60	39.633.414,40
RECURSOS DA UNIAO	13.755,77	121.056,40	TRANSFERENCIAS CONCEDIDAS	6.720.946.230,70	5.223.479.201,36
VALORES PENDENTES A CURTO PRAZO	647.608,96	8.111.545,08	TRANSFERENCIAS ORCAMENTARIAS	6.720.946.230,70	5.223.479.201,36
VALORES DIFERIDOS	570.702,94	8.034.639,06	SUB-REPASSE CONCEDIDO	6.720.375.527,76	5.215.444.562,30
OUTROS VALORES PENDENTES A CURTO PRAZO	76.906,02	76.906,02	SUB-REPASSE CONCEDIDO NO EXERC.	6.720.375.527,76	5.215.444.562,30
DEPOSITOS	61.367,83	455.993,70	VALORES DIFERIDOS - INSCRICAO	570.702,94	8.034.639,06
CONSIGNACOES	27.747,33	453.581,96	DISPENDIOS EXTRA-ORCAMENTARIOS	490.264.916,99	339.692.609,98
DEPOSITOS DE DIVERSAS ORIGENS	33.620,50	2.411,74	VALORES EM CIRCULACAO	221.449.575,23	142.486.225,07
OBRIGACOES EM CIRCULACAO	221.147.734,65	135.600.890,63	RECURSOS ESPECIAIS A RECEBER	221.323.605,83	142.371.541,37
FORNECEDORES	1.488.717,78	191.923,73	VALORES EM TRANSITO REALIZAVEIS	4.913,00	0,00
DO EXERCICIO	1.395.225,92	126.646,82	RECURSOS DA UNIAO	121.056,40	114.683,70
DE EXERCICIOS ANTERIORES	93.491,86	65.276,91	VALORES PENDENTES A CURTO PRAZO	8.111.545,08	6.114.045,32
PESSOAL E ENCARGOS A PAGAR	122.068,60	1.970.661,06	VALORES DIFERIDOS	8.034.639,06	6.114.045,32
RESTOS A PAGAR	109.153.130,50	66.289.309,24	OUTROS VALORES PENDENTES A CURTO PRAZO	76.906,02	0,00
NAO PROCESSADOS A LIQUIDAR	108.611.182,12	64.371.364,80	DEPOSITOS	455.993,70	100.584,91
CANCELADO	541.948,38	1.917.944,44	CONSIGNACOES	453.581,96	84.534,57
VALORES EM TRANSITO	9.964,63	0,00	DEPOSITOS DE DIVERSAS ORIGENS	2.411,74	16.050,34
RECURSOS A LIBERAR PARA PAGAMENTO DE RP	110.371.469,13	67.148.996,60	OBRIGACOES EM CIRCULACAO	133.682.946,19	116.741.302,57
OUTRAS OBRIGACOES	2.384,01	0,00	FORNECEDORES	191.923,73	4.736.434,68
AJUSTES DE DIREITOS E OBRIGACOES	126.567.831,48	74.250.452,11	DE EXERCICIOS ANTERIORES	191.923,73	4.736.434,68
INCORPORACAO DE DIREITOS	110.371.469,13	67.148.996,60	PESSOAL E ENCARGOS A PAGAR	1.970.661,06	52.905,29
CREDITOS DIVERSOS A RECEBER	110.371.469,13	67.148.996,60	RP'S NAO PROCESSADOS - INSCRICAO	64.371.364,80	53.569.888,74
DESINCORPORACAO DE OBRIGACOES	16.196.362,35	7.101.455,51	RECURSOS A LIBERAR PARA PAGAMENTO DE RP	67.148.996,60	58.381.448,79
EXERCICIOS ANTERIORES	2.974,69	0,00	OUTRAS OBRIGACOES	0,00	625,07
RECURSOS DIVERSOS A LIBERAR	16.193.387,66	7.101.455,51	AJUSTES DE DIREITOS E OBRIGACOES	126.564.856,79	74.250.452,11



**MINISTÉRIO DA FAZENDA**  
SECRETARIA DO TESOURO NACIONAL

TÍTULO	BALANCO FINANCEIRO
ENTIDADE	25915 - FUNDO CONSTITUCIONAL DO DISTRITO FEDERAL

EXERCÍCIO  
2007

MÊS  
DEZEMBRO

EMIÇÃO  
31/12/2007

PÁGINA  
002

INGRESSOS			DISPÊNDIOS		
TÍTULOS	2007	2006	TÍTULOS	2007	2006
			BALANÇO DE DIREITOS	16.193.387,66	7.101.455,51
			CREDITOS DIVERSOS A RECEBER	16.193.387,66	7.101.455,51
			INCORPORACAO DE OBRIGACOES	110.371.469,13	67.148.996,60
			RECURSOS DIVERSOS A LIBERAR	110.371.469,13	67.148.996,60
TOTAL INGRESSOS	13.266.165.469,82	10.820.824.614,04	TOTAL DISPÊNDIOS	13.266.165.469,82	10.820.824.614,04





GOVERNO DO DISTRITO FEDERAL  
SECRETARIA DE ESTADO DE FAZENDA  
SUBSECRETARIA DO TESOURO

# BALANÇO GERAL 2007



MINISTÉRIO DA FAZENDA  
SECRETARIA DO TESOURO NACIONAL

TÍTULO	BALANCO PATRIMONIAL
ENTIDADE	25915 - FUNDO CONSTITUCIONAL DO DISTRITO FEDERAL

EXERCÍCIO	MÊS
2007	DEZEMBRO
EMIÇÃO	PÁGINA
31/12/2007	001

ATIVO			PASSIVO		
TÍTULOS	2007	2006	TÍTULOS	2007	2006
ATIVO FINANCEIRO	221.328.518,83	142.371.541,37	PASSIVO FINANCEIRO	221.328.518,83	142.371.541,37
CREDITOS EM CIRCULACAO	221.328.518,83	142.371.541,37	DEPOSITOS	75.123,60	577.050,10
LIMITE DE SAQUE C/INC. DE PAGAMENTO	110.952.136,70	75.222.544,77	CONSIGNACOES	27.747,33	453.581,96
RECURSOS A RECEBER PARA PAGAMENTO DE RP	110.371.489,13	67.148.996,60	RECURSOS DO TESOIRO NACIONAL	13.755,77	121.056,40
VALORES EM TRANSITO REALIZAVEIS	4.913,00	0,00	DEPOSITOS DE DIVERSAS ORIGENS	33.620,50	2.411,74
ATIVO NAO FINANCEIRO	259.027.103,26	218.959.111,80	OBRIGACOES EM CIRCULACAO	220.605.786,27	133.682.946,19
REALIZAVEL A CURTO PRAZO	255.956.377,51	196.155.413,22	RESTOS A PAGAR PROCESSADOS	1.613.170,39	2.162.584,79
CREDITOS EM CIRCULACAO	255.709.966,53	173.164.167,91	FORNECEDORES - DO EXERCICIO	1.395.225,92	126.646,82
DIVERSOS RESPONSAVEIS	656.892,41	656.892,41	FORNECEDORES - DE EXERC. ANTERIORES	93.491,86	65.276,91
ADIANTEMENTOS CONCEDIDOS	255.053.074,12	172.507.275,50	PESSOAL A PAGAR - DO EXERCICIO	53.105,54	1.950.077,28
BENS E VALORES EM CIRCULACAO	246.410,98	22.991.245,31	PESSOAL A PAGAR - DE EXERC. ANTERIORES	68.963,06	20.563,78
ESTOQUES	246.410,98	22.991.245,31	DEBITOS DIVERSOS A PAGAR	2.384,01	0,00
VALORES PENDENTES A CURTO PRAZO	0,00	20.572.783,90	RESTOS A PAGAR NAO PROCESSADOS	108.611.182,12	64.371.364,80
BENS/DIREITOS A INCORP. POR INSC. RP	0,00	20.572.783,90	A LIQUIDAR	108.611.182,12	64.371.364,80
PERMANENTE	3.070.725,75	2.230.914,68	VALORES EM TRANSITO EXIGIVEIS	9.964,63	0,00
IMOBILIZADO	3.070.725,75	2.230.914,68	RECURSOS A LIBERAR PARA PAGAMENTO DE RP	110.371.469,13	67.148.996,60
BENS MOVEIS E IMOVEIS	3.070.725,75	2.230.914,68	VALORES PENDENTES A CURTO PRAZO	647.608,96	8.111.545,08
ATIVO REAL	480.355.622,09	361.330.653,17	VALORES DIFERIDOS	570.702,94	8.034.639,06
			OUTROS VALORES PENDENTES	76.906,02	76.906,02
			PASSIVO NAO FINANCEIRO	108.611.182,12	0,00
			OBRIGACOES EM CIRCULACAO	108.611.182,12	0,00
			RETIFICACAO DE RP NAO PROCESSADOS A LIQUIDAR	108.611.182,12	0,00
			PASSIVO REAL	112.717.336,71	142.371.541,37
			PATRIMONIO LIQUIDO	367.638.285,38	218.959.111,80
			PATRIMONIO/CAPITAL	367.638.285,38	70.659.549,45
			LUCROS OU PREJUIZOS ACUMULADOS	0,00	148.299.562,35
			PASSIVO COMPENSADO	87.731.919,87	45.219.618,76
			COMPENSACOES PASSIVAS DIVERSAS	87.731.919,87	45.219.618,76
			VALORES, TITULOS E BENS SOB RESPONSABILIDADE	7.531,13	1.000,00
			VALORES EM GARANTIA	1.512.731,93	1.305.044,84
			DIREITOS E OBRIGACOES CONTRATADAS	84.639.056,08	43.913.573,92
			COMPENSACOES DIVERSAS	1.572.600,73	0,00
TOTAL ATIVO	568.087.541,96	406.550.271,93	TOTAL PASSIVO	568.087.541,96	406.550.271,93

NOTA: ESTE BALANÇO ESTÁ ESTRUTURADO DE ACORDO COM AS NORMAS INTERNACIONAIS DE CONTABILIDADE PARA O SETOR PÚBLICO - NICSP 01



MINISTÉRIO DA FAZENDA  
SECRETARIA DO TESOURO NACIONAL

TÍTULO	BALANCO ORCAMENTARIO
ENTIDADE	25915 - FUNDO CONSTITUCIONAL DO DISTRITO FEDERAL

EXERCÍCIO  
2007

MÊS  
DEZEMBRO

EMIÇÃO  
31/12/2007

PÁGINA  
001

RECEITA				DESPESA			
TÍTULOS	PREVISÃO	EXECUÇÃO	DIFERENÇA	TÍTULOS	FIXAÇÃO	EXECUÇÃO	DIFERENÇA
				CREDITO ORCAMENTARIO SUPL	6.054.980.102,00	6.054.954.322,13	25.779,87
				DESPESAS CORRENTES	6.028.330.897,00	6.028.328.388,53	2.508,47
				PESSOAL E ENCARGOS SOC.	5.606.438.469,00	5.606.438.469,00	0,00
				OUTRAS DESPESAS CORRENT	421.892.428,00	421.889.919,53	2.508,47
				DESPESAS DE CAPITAL	26.649.205,00	26.625.933,60	23.271,40
				INVESTIMENTOS	26.649.205,00	26.625.933,60	23.271,40
SUBTOTAL ( 1 )	0,00	0,00	0,00	SUBTOTAL ( 1 )	6.054.980.102,00	6.054.954.322,13	25.779,87
MOVIMENTACAO FINANCEIRA				MOVIMENTACAO DE CREDITO			
REPASSE	6.054.980.102,00	6.054.409.399,06	570.702,94				
AUTORIZADO	6.054.980.102,00	6.054.980.102,00	0,00				
DESCENTRALIZADO	0,00	-570.702,94	570.702,94				
SUBTOTAL ( 2 )	6.054.980.102,00	6.054.409.399,06	570.702,94	SUBTOTAL ( 2 )	0,00	0,00	0,00
TOTAL ( 1 + 2 )	6.054.980.102,00	6.054.409.399,06	570.702,94	TOTAL ( 1 + 2 )	6.054.980.102,00	6.054.954.322,13	25.779,87
DEFICIT TOTAL		544.923,07	-544.923,07	SUPERAVIT TOTAL			
TOTAL GERAL	6.054.980.102,00	6.054.954.322,13	25.779,87	TOTAL GERAL	6.054.980.102,00	6.054.954.322,13	25.779,87



GOVERNO DO DISTRITO FEDERAL  
SECRETARIA DE ESTADO DE FAZENDA  
SUBSECRETARIA DO TESOURO

# BALANÇO GERAL 2007



MINISTÉRIO DA FAZENDA  
SECRETARIA DO TESOURO NACIONAL

TÍTULO	DEMONSTRACAO DAS VARIACOES PATRIMONIAIS
ENTIDADE	25915 - FUNDO CONSTITUCIONAL DO DISTRITO FEDERAL

EXERCÍCIO  
2007

MÊS  
DEZEMBRO

EMIÇÃO  
31/12/2007

PÁGINA  
001

VARIACOES ATIVAS			VARIACOES PASSIVAS		
TÍTULOS	2007	2006	TÍTULOS	2007	2006
ORÇAMENTARIAS	13.021.190.488,30	10.649.169.892,28	ORÇAMENTARIAS	12.775.900.552,83	10.481.132.004,06
INTERFERENCIAS ATIVAS	12.775.355.629,76	10.479.214.059,62	DESPESAS CORRENTES	6.028.328.388,53	5.218.019.388,30
TRANSFERENCIAS FINANCEIRAS RECEBIDAS	12.775.355.629,76	10.479.214.059,62	PESSOAL E ENCARGOS SOCIAIS	5.606.124.571,88	4.834.654.326,29
REPASSE RECEBIDO	6.046.945.462,94	5.257.655.452,00	OUTRAS DESPESAS CORRENTES	420.583.703,46	378.944.448,31
SUB-REPASSE RECEBIDO	6.720.375.527,76	5.215.444.562,30	DESPESA ENTRE ORGAOS DO ORÇAMENTO	1.610.113,19	4.420.613,70
VALORES DIFERIDOS - BAIXA	8.034.639,06	6.114.045,32	PESSOAL E ENCARGOS SOCIAIS	313.897,12	241.402,97
MUTACOES ATIVAS	245.834.838,54	169.955.832,66	OUTRAS DESPESAS CORRENTES	1.296.216,07	4.179.210,73
INCORPORACOES DE ATIVOS	137.223.656,42	169.955.832,66	DESPESAS DE CAPITAL	26.625.933,60	39.633.414,40
AQUISICOES DE BENS	53.356.241,34	47.937.489,61	INVESTIMENTOS	26.625.933,60	39.633.414,40
INCORPORACAO DE CREDITOS	83.867.415,08	78.525.459,41	INTERFERENCIAS PASSIVAS	6.720.946.230,70	5.223.479.201,36
BENS/DIR. A INCORP. PELA INSC. RP	0,00	43.492.883,64	TRANSFERENCIAS FINANCEIRAS CONCEDIDAS	6.720.946.230,70	5.223.479.201,36
DESINCORPORACAO DE PASSIVOS	108.611.182,12	0,00	SUB-REPASSE CONCEDIDO	6.720.375.527,76	5.215.444.562,30
RESULTADO EXTRA-ORÇAMENTARIO	169.469.716,29	102.251.687,31	VALORES DIFERIDOS - INSCRICAO	570.702,94	8.034.639,06
INTERFERENCIAS ATIVAS	482.622,20	0,00	RESULTADO EXTRA-ORÇAMENTARIO	266.080.458,18	195.455.552,89
TRANSFERENCIAS DE BENS E VALORES RECEBIDOS	482.622,20	0,00	INTERFERENCIAS PASSIVAS	482.622,20	0,00
ACRESCIMOS PATRIMONIAIS	168.987.094,09	102.251.687,31	TRANSFERENCIAS DE BENS E VALORES CONCEDIDOS	482.622,20	0,00
INCORPORACOES DE ATIVOS	152.248.783,36	93.232.287,36	DECRESCIMOS PATRIMONIAIS	265.597.835,98	195.455.552,89
INCORPORACAO DE BENS IMOVEIS	2.016.972,77	1.241.716,54	DESINCORPORACOES DE ATIVOS	155.226.126,97	118.178.599,99
INCORPORACAO DE BENS MOVEIS	39.860.341,46	24.184.681,81	BAIXA DE BENS IMOVEIS	1.842.541,57	5.102.074,91
INCORPORACAO DE DIREITOS	110.371.469,13	67.805.889,01	BAIXA DE BENS MOVEIS	92.354.250,63	79.423.518,77
DESINCORPORACAO DE PASSIVOS	16.738.310,73	9.019.399,95	BAIXA DE DIREITOS	17.515.004,12	7.334.209,73
			BENS/DIREITOS A INCORP. PELA INSCRICAO DE	43.514.330,65	26.318.796,58
			INCORPORACAO DE PASSIVOS	110.371.469,13	67.148.996,60
			AJUSTES DE EXERCICIOS ANTERIORES	239,88	10.127.956,30
			AJUSTES NAO FINANCEIROS	239,88	10.127.956,30
			RESULTADO PATRIMONIAL	148.679.173,58	74.834.022,64
			SUPERAVIT	148.679.173,58	74.834.022,64
TOTAL VARIACOES ATIVAS	13.190.660.184,59	10.751.421.579,59	TOTAL VARIACOES PASSIVAS	13.190.660.184,59	10.751.421.579,59



## NOTA EXPLICATIVA 03:

### DEMONSTRATIVO DAS TRANSFERÊNCIAS FINANCEIRAS DE 2007

RUBRICA	ADMINISTRAÇÃO DIRETA + FUNDOS
1 - CANCELAMENTO DE RESTOS A PAGAR PROCESSADO E NÃO PROCESSADO	32.868.139,77
2 - DESINCORPORAÇÃO DE PASSIVOS	28.829,97
3 - INCORPORAÇÃO DE ATIVOS	1.153.064,62
4 - INSCRIÇÃO DE DIREITO DE DEVOLUÇÃO DE RESTOS A PAGAR	195.727,12
INSCRIÇÃO DE OBRIGAÇÃO DE DEVOLUÇÃO DE RESTOS A PAGAR ( FUNDOS )	389.130,50
5 - CANCELAMENTO DE RECURSOS A LIBERAR DE RESTOS A PAGAR	8.339.564,94
CANCELAMENTO DE DIREITO A RECEBER DE RESTOS A PAGAR (FUNDOS)	9.265.282,04
6 - INSCRIÇÃO DE RECURSOS A LIBERAR DE RESTOS A PAGAR	86.000.974,09
INSCRIÇÃO DE DIREITO A RECEBER DE RESTOS A PAGAR	39.661.310,14
7 - INSCRIÇÃO DE RECURSOS A LIBERAR DE RESTOS A PAGAR SUS	-8.977,52
<b>SALDO DAS TRANSFERÊNCIAS FINANCEIRAS</b>	<b>-13.417.727,59</b>

### DEMONSTRATIVO DOS AJUSTES FINANCEIROS DE 2007

UNIDADE GESTORA	GESTÃO	NÚMERO DO DOCUMENTO	OBSERVAÇÃO	VALOR DO LANÇAMENTO
120901	12901	2007NL00007	NL EMITIDA EM REGULARIZAÇÃO AO ESTORNO DA GR 143 PARA REGULARIZAÇÃO DE VALOR EM DUPLICIDADE DA FUNDAÇÃO HEMOCENTRO DE BRASILIA NO MES DE MAIO/06 E DE VALOR DESCONTADO NO MES DE NOV/06 PELO BRB	98,03
130101	00001	2007NL04352	AJUSTE CONFORME MEMO Nº 080/2007 NUCAR/GECON/DIRAR	588,04
130101	00001	2007NL04353	AJUSTE CONFORME MEMO Nº 081/2007 NUCAR/GECON/DIRAR	778,51
130101	00001	2007NL04354	AJUSTE CONFORME CONFORME BOLETIM DE ARRECADAÇÃO	1,00
130101	00001	2007NL04355	AJUSTE CONFORME MEMO NUCAR/GECON/DIRAR	58,00
130101	00001	2007NL04356	AJUSTE CONFORME MEMO Nº 086/2007 NUCAR/GECON/DIRAR	12.764,08
130101	00001	2007NL04357	AJUSTE CONFORME MEMO Nº 090/2007 NUCAR/GECON/DIRAR	2.452.625,33
130101	00001	2007NL04358	AJUSTE CONFORME MEMO Nº 087/2007 NUCAR/GECON/DIRAR	19.157,39
130101	00001	2007NL04359	AJUSTE CONFORME MEMO Nº 089/2007 NUCAR/GECON/DIRAR	7.425,88
130101	00001	2007NL04360	AJUSTE CONFORME MEMO Nº 095/2007 - NUCAR/GECON/DIRAR	862,36
130101	00001	2007NL04361	AJUSTE CONFORME MEMO NUCAR/GECON/DIRAR	-0,04



## DEMONSTRATIVO DOS AJUSTES FINANCEIROS DE 2007

UNIDADE GESTORA	GESTÃO	NÚMERO DO DOCUMENTO	OBSERVAÇÃO	VALOR DO LANÇAMENTO
130101	00001	2007NL04362	AJUSTE CONFORME MEMO Nº 0089/2007 NUCAR/GECON/DIRAR	1.331,07
130101	00001	2007NL07606	REGULARIZAÇÃO DA NL 04354/2007.	-2,00
130101	00001	2007NL07617	AJUSTE CONFORME MEMO Nº 246/2007 - NUCAR/GECON DE 23/05/2007	3.196,07
130101	00001	2007NL14101	REGULARIZAÇÃO DE PARTE DA NL 007606/2007.	-2,00
150106	00001	2007NL00055	ACERTO CONTABIL REF. A CONFERENCIA DE CAIXA DO JBB ( RECEITA DE BILHETERIA DE 2006).	1.081,41
150206	15206	2007NL00180	AJUSTE DE APLICAÇÃO FINANCEIRA REF. AO CONV. ANA/ADASA- RIO PARANAIBA RELATIVO AO CPMF.	-128,59
150206	15206	2007NL00231	AJUSTE DE APLICAÇÃO FINANCEIRA REF. AO CONVÊNIO ANA/ADASA - RIO PARANAIBA RELATIVO AS DESPESAS COM CPMF.	257,68
150206	15206	2007NL00387	AJUSTE DA NL 231 DE APLICAÇÃO FINANCEIRA REF. AO CONV. ANA/ADASA- RIO PARANAIBA RELATIVO AO CPMF.	-0,50
170901	17901	2007NL00259	BAIXA DE VALOR REPASSADO A MAIOR PELA FUNDAÇÃO BANCO DO BRASIL, PARA PAGAMENTO DA NFS. NºS. 4.075, 4.074 E 4.130/04 DA EMPRESA BIOGEN - COMERCIAL E DISTRIBUIDORA LTDA.	0,04
180202	18202	2007NL00013	AJUSTE FINANCEIRO DO PASSIVO PARA REGULARIZAÇÃO DAS GR'S 2006GR00400 E 2006GR00404 POR DIVERGÊNCIA DE VALORES.	-9.383,96
180202	18202	2007NL00014	ESTORNO DA NL013/07 LANÇADA INDEVIDAMENTE.	9.383,96
190201	19201	2007NL00070	AJUSTE DE REGULARIZAÇÃO DE CONTA CONTABIL REFERENTE A MULTA DE TRANSITO DESCONTADA DO FUNCIONARIO JOEL BRITO - RESSARCIMENTO DE PGTO - MES 07/2006	102,16
200202	20202	2007NL00395	NL, PARA AJUSTE DO VALOR DO RENDIMENTO - REF. AO CONVÊNIO PG. 184/96-00 - REF. GR002345/2006 - APLICADO NO BANCO DO BRASIL E CONTABILIZADO NA CONTABILIDADE DO DER/DF.	-341.044,55
200202	20202	2007NL00396	ESTORNO DA NL. 395 /2007 - POR ERRO DE VALOR.	341.044,55
200202	20202	2007NL00397	NL, PARA AJUSTE DO VALOR DO RENDIMENTO - REF. AO CONVÊNIO PG. 184/96-00 - REF. GR002345/2006 - APLICADO NO BANCO DO BRASIL E CONTABILIZADO NA CONTABILIDADE DO DER/DF.	-341.044,25
200202	20202	2007NL06012	NL PARA AJUSTE DA CONTA 11271000000 VALOR INDEVIDO NO EXERCICIO LIQ. COM EVENTO INCORRETO.	739,75
200203	20901	2007NL00002	RENDIMENTO APLICAÇÃO FINANCEIRA NÃO CONTABILIZADO EM 02/01/07.	-0,19
210203	21203	2007NL00457	AJUSTE DA CONTA CAUÇÃO X BANCO CAUÇÃO (211410000), REFERENTE A LANÇAMENTO INCORRETO NA CONTA DE RECEITA (413250220), EXERCÍCIO 2006.	0,17
220101	00001	2007NL00225	ACERTO DE CONTABIL REF. A DESINCORPORAÇÃO INDEVIDA, EM DEZ/2006.	6,80
220101	00001	2007NL01847	ESTORNO TOTAL DA 2007NL00225 -, A DESINCORPORAÇÃO INDEVIDA, EM DEZ/2006.	-6,80
220202	22202	2007NL00197	AJUSTE FINANCEIRO DA CONTA DE APLICAÇÃO REFERENTE AO EXERCICIO DE 2006	-5.691,06
220202	22202	2007NL00198	AJUSTE FINANCEIRO DA CONTA MOVIMENTO REFERENTE AO EXERCICIO DE 2006	572.453,22
220202	22202	2007NL00412	AJUSTE FINANCEIRO DA CONTA DE APLICAÇÃO REFERENTE AO EXERCICIO DE 2006	-5.490,80
220202	22202	2007NL00992	AJUSTE FINANCEIRO DA CONTA MOVIMENTO REFERENTE AO EXERCICIO DE 2006	100,00
220202	22202	2007NL01004	AJUSTE FINANCEIRO DA CONTA REFERENTE A DEVOLUÇÃO DE CPMF RETIDO INDEVIDAMENTE EM CONTA PUBLICA.	-219,96
220903	22903	2007NL00011	VALOR REF. A AJUSTE FINANCEIRO DE ENVOLVENDO CONTAS DO ATIVO FINANCEIRO	17.000,00
<b>TOTAL</b>				<b>2.738.040,80</b>



## NOTA EXPLICATIVA Nº 04

### DEMONSTRATIVO DOS RECURSOS ARRECADADOS E APLICADOS SEGUNDO O ART. 212 DA CF DE 1988

Apuração do Limite Mínimo de Aplicação em : MDE, MDEF e FUNDEF

EXERCÍCIO DE 2007

RECEITAS ARRECADADAS		ATÉ DEZEMBRO DE 2007
<b>A</b>	<b>IMPOSTOS</b>	<b>6.122.188.030,26</b>
<b>A. 1</b>	ICMS + DIV. ATIVA ICMS + MULTAS E JUROS DE MORA DO ICMS	3.458.077.107,65
<b>A. 2</b>	ITCD + DIV. ATIVA ITCD + MULTAS E JUROS DE MORA DO ITCD	21.977.419,75
<b>A. 3</b>	IPVA + DIV. ATIVA IPVA + MULTAS E JUROS DE MORA DO IPVA	407.684.346,57
<b>A. 4</b>	OUTROS IMPOSTOS + ( Div. Ativa , Multas e juros de Outros Impostos )	2.234.449.156,29
<b>B</b>	<b>TRANSFERÊNCIA DA UNIÃO</b>	<b>2.358.769.325,08</b>
<b>B. 1</b>	ITR	932.339,60
<b>B. 2</b>	FPE	265.695.880,69
<b>B. 3</b>	FPM	82.000.277,73
<b>B. 4</b>	IPI-EXP	2.019.497,74
<b>B. 5</b>	TRANSF. DA UNIÃO P/ EDUCAÇÃO TRANSF. DA UNIÃO P/ EDUCAÇÃO ( Dados SIAC ) TRANSF. DA UNIÃO P/ EDUCAÇÃO ( Dados do SIAFI / MF ) ***	1.992.331.204,32 - 1.992.331.204,32
<b>B. 6</b>	LEI COMPLEMENTAR 87 / 96	15.790.125,00
<b>C</b>	<b>TOTAL DA RECEITA = ( A + B )</b>	<b>8.480.957.355,34</b>
<b>D</b>	<b>LIMITE MÍNIMO DE APLICAÇÃO EM MDE ( 25% de C )</b>	<b>2.120.239.338,84</b>
<b>E</b>	<b>LIMITE MÍNIMO DE APLICAÇÃO NO FUNDEB</b>	<b>665.686.476,73</b>
<b>E. 1</b>	ICMS (16,66% de A.1)	576.115.646,13
<b>E. 2</b>	FPE (16,66% de B.2)	44.264.933,72
<b>E. 3</b>	FPM (16,66% de B.3)	13.661.246,27
<b>E. 4</b>	IPI-EXP (16,66% de B.4)	336.448,32
<b>E. 5</b>	LEI COMPLEMENTAR ( 16,66% de B.6 )	2.630.634,83
<b>E. 6</b>	ITCD (6,66% de A.2)	1.463.696,16
<b>E. 7</b>	IPVA (6,66% de A.3)	27.151.777,48
<b>E. 8</b>	ITR (6,66% de B.1)	62.093,82
<b>F</b>	<b>Limite Mínimo a Ser Aplicado no FUNDEB com Pagamento de Profissionais da Educação Básica ( 60% DE E )</b>	<b>399.411.886,04</b>
<b>G</b>	<b>DESPESA TOTAL NA ÁREA DE EDUCAÇÃO = (G.1 + G.2 + G.3)</b>	<b>3.039.739.610,21</b>
<b>G. 1</b>	<b>EDUCAÇÃO</b> EDUCAÇÃO ( Dados SIAC ) EDUCAÇÃO ( Dados SIAFI / MF ) ***	2.231.414.942,26 1.047.032.835,58 1.184.382.106,68
<b>G. 2</b>	<b>ENCARGOS ESPECIAIS</b> ENCARGOS ESPECIAIS ( DADOS SIAC ) ENCARGOS ESPECIAIS ( DADOS SIAFI / MF ) ***	3.835.708,24 375.570,31 3.460.137,93
<b>G. 3</b>	<b>PREVIDÊNCIA SOCIAL = ( H.3.1 + H.3.2 + H.3.3 )</b>	<b>804.488.959,71</b>
<b>G. 3.1</b>	Previdência Social ( fonte - transferências da União ) Previdência Social ( fonte - transferências da União ) ( Dados SIAC ) Previdência Social ( fonte - transferências da União ) ( Dados SIAFI / MF ) ***	804.488.959,71 0,00 804.488.959,71





<b>H</b>	<b>DEDUÇÕES :</b>	<b>197.665.195,37</b>
<b>H. 1</b>	<b>PESQUISAS</b>	9.624,98
<b>H. 2</b>	<b>SUBVENÇÕES</b>	6.299.593,49
<b>H. 3</b>	<b>FORMAÇÕES DOS QUADROS ESPECIAIS</b>	-
<b>H. 4</b>	<b>ASSISTÊNCIA SOCIAL = ( I.4.1 + I.4.2 + I.4.3 + I.4.4 + I.4.5 )</b>	<b>191.355.976,90</b>
<b>H. 4.1</b>	PROGRAMAS SUPLEMENTARES DE ALIMENTAÇÃO	10.556.454,35
<b>H. 4.2</b>	ASSISTÊNCIA MÉDICA-ODONTOLÓGICA, FARMACÊUTICA E PSICOLÓGICA	96.795,90
<b>H. 4.3</b>	BENEFÍCIOS ASSIST. A SERVIDORES ( <i>Dados SIAC</i> ) :	2.480.655,37
H. 4.3.1	Outros Benef. Assist. ( aux. Funeral, aux.-natalidade, aux.-creche )	535.891,12
H. 4.3.2	Auxílio - Alimentação	-
H. 4.3.3	Auxílio - Transporte e Vale - Transporte	1.944.764,25
<b>H. 4.4</b>	BENEFÍCIOS ASSIST. A SERVIDORES ( <i>Dados SIAFI / MF</i> ) ***	123.290.994,42
<b>H. 4.5</b>	OUTRAS FORMAS DE ASSISTÊNCIA SOCIAL :	54.931.076,86
H. 4.5.1	Programa Renda Minha	54.827.986,86
H. 4.5.2	Bolsa-Auxílio Normalista	-
H. 4.5.3	Bolsa-Auxílio Enfermagem	103.090,00
H. 4.5.4	Assistência ao Educando	-
<b>H. 5</b>	<b>Obras de Infra-Estrutura</b>	-
<b>H. 6</b>	<b>Pessoal em Atividade Alheia à MDE ***</b>	-
<b>I</b>	<b>DESPESA REALIZADA EM MDE ( G - H )</b>	<b>2.842.074.414,84</b>
<b>J</b>	<b>DESPESA REALIZADA NO FUNDEB = (J.1 + J.2 + J.3 + J.4)</b>	<b>849.930.165,55</b>
<b>J.1</b>	Fontes ( 100 e 300 )	798.308.645,53
<b>J.2</b>	Fontes ( 101 e 301 )	40.292.812,84
<b>J.3</b>	Fontes ( 102 e 302 )	11.186.513,75
<b>J.4</b>	Fontes ( 109 e 309 )	142.193,43
<b>L</b>	<b>Despesa com pagamento de profissionais em atividade no Fundeb</b>	<b>777.336.618,06</b>

Comparação entre as aplicações e os limites estabelecidos

	RELAÇÃO	APLICAÇÃO MÍNIMA LEGAL	APLICADO ATÉ DEZEMBRO DE 2007
<b>M D E</b>	I / C	<b>25%</b>	<b>33,51%</b>
<b>FUNDEB</b>	E e J	<b>R\$ 665.686.476,73</b>	<b>R\$ 849.930.165,55</b>
<b>Pagamento dos Profissionais do Magistério em atividade no FUNDEB</b>	L / E	<b>60%</b>	<b>116,77%</b>

Fontes ; 100, 101,102,105, 109, 130, 300, 301, 302, 305 e 309

FONTE : SIAC - Sistema Integrado de Administração Financeira e Contábil  
Diretoria Geral de Contabilidade / Subsecretaria do Tesouro / SEF

\*\*\* = Dados informados pela Secretaria de Educação do DF

**OBS.:** Estão sendo incluídas neste quadro as execuções do Fundo Constitucional do DF para a área de educação, que estão sendo processadas no Sistema SIAFI do Ministério da Fazenda.



## NOTA EXPLICATIVA Nº 05

### DEMONSTRATIVO DO ORÇAMENTO DA EDUCAÇÃO - 2007 Decreto nº 17.256 de 28/03/1996 e Art. 241 § 2º da LODF

#### UNIDADES ORÇAMENTÁRIAS: 18101 e 18903 = SECRETARIA DE ESTADO DE EDUCAÇÃO E FUNDEF

PROGRAMA DE TRABALHO	NATUREZA		FONTE	ATÉ 1º BIMESTRE	ATÉ 2º BIMESTRE	ATÉ 3º BIMESTRE	ATÉ 4º BIMESTRE	ATÉ 5º BIMESTRE	ATÉ 6º BIMESTRE
09272000190040016	319001	APOSENTADORIAS E REFORMAS	106	4.530.312,54	4.530.312,54	4.530.312,54	4.530.312,54	4.530.312,54	11.278.619,60
	319003	PENSÕES	106	340.171,45	340.171,45	340.171,45	340.171,45	340.171,45	922.798,83
	319092	DESPESAS DE EXERCÍCIOS ANTERIORES	106	-	3.261,28	3.261,28	3.261,28	3.261,28	3.261,28
<b>09272000190040016 Total</b>				<b>4.870.483,99</b>	<b>4.873.745,27</b>	<b>4.873.745,27</b>	<b>4.873.745,27</b>	<b>4.873.745,27</b>	<b>12.204.679,71</b>
12122010085020036	319011	VENCIMENTOS E VANTAGENS FIXAS - PESSOAL CIVIL	100	1.058.061,92	1.058.061,92	1.058.061,92	1.058.061,92	1.058.061,92	21.910.669,68
<b>12122010085020036 Total</b>				<b>1.058.061,92</b>	<b>1.058.061,92</b>	<b>1.058.061,92</b>	<b>1.058.061,92</b>	<b>1.058.061,92</b>	<b>21.910.669,68</b>
12122010085170036	339014	DIÁRIAS - CIVIL	100	-	742,18	1.535,98	1.535,98	4.739,87	4.548,67
	339030	MATERIAL DE CONSUMO	100	-	31.546,10	602.976,43	1.343.817,80	1.502.113,96	1.768.385,37
			132	-	-	-	-	-	53.361,85
	339033	PASSAGENS E DESPESAS COM LOCOMOÇÃO	100	-	-	-	-	-	25.000,00
	339036	OUTROS SERVIÇOS DE TERCEIROS - PESSOA FÍSICA	100	-	-	-	-	-	102.950,74
	339039	OUTROS SERVIÇOS DE TERCEIROS - PESSOA JURÍDICA	100	531.822,87	1.990.205,35	3.728.092,16	6.718.858,69	7.333.508,90	8.947.439,32
			102	-	-	-	279.495,27	321.204,07	608.101,00
			132	-	-	-	-	-	18.126,75
	339092	DESPESAS DE EXERCÍCIOS ANTERIORES	100	-	31.670,44	199.116,37	386.817,16	392.925,83	395.925,78
	339093	INDENIZAÇÕES E RESTITUIÇÕES	121	-	-	-	-	-	2.865,57
			132	-	-	-	-	-	16.511,40
	449052	EQUIPAMENTOS E MATERIAL PERMANENTE	100	-	-	-	-	4.930,00	116.397,29
			132	-	-	-	-	-	30.000,00
	449093	INDENIZAÇÕES E RESTITUIÇÕES	100	-	-	-	-	-	3.631,11
<b>12122010085170036 Total</b>				<b>531.822,87</b>	<b>2.054.164,07</b>	<b>4.531.720,94</b>	<b>8.730.524,90</b>	<b>9.559.422,63</b>	<b>12.093.244,85</b>
12122010085170037	339014	DIÁRIAS - CIVIL	100	-	-	-	-	700,94	700,94
	339036	OUTROS SERVIÇOS DE TERCEIROS - PESSOA FÍSICA	100	16.906,72	47.413,34	76.336,38	102.115,56	121.760,85	170.664,53
	339039	OUTROS SERVIÇOS DE TERCEIROS - PESSOA JURÍDICA	100	-	36.550,00	66.708,21	66.708,21	66.708,21	66.708,21
	339047	OBRIGAÇÕES TRIBUTÁRIAS E CONTRIBUTIVAS	100	3.381,34	12.640,44	18.425,04	23.580,87	27.509,92	36.735,74
	339092	DESPESAS DE EXERCÍCIOS ANTERIORES	100	14.205,92	15.788,92	15.788,92	15.788,92	15.788,92	15.788,92
<b>12122010085170037 Total</b>				<b>34.493,98</b>	<b>112.392,70</b>	<b>177.258,55</b>	<b>208.193,56</b>	<b>232.468,84</b>	<b>290.598,34</b>
12122022885040034	339008	OUTROS BENEFÍCIOS ASSISTENCIAIS	100	75.441,99	183.890,01	265.049,76	361.796,21	445.390,68	535.891,12
	339047	OBRIGAÇÕES TRIBUTÁRIAS E CONTRIBUTIVAS	100	-	10.494,25	10.494,25	10.494,25	10.494,25	10.494,25
	339049	AUXÍLIO-TRANSPORTE	100	-	47.701,14	47.701,14	47.701,14	47.701,14	1.539.303,14
<b>12122022885040034 Total</b>				<b>75.441,99</b>	<b>242.085,40</b>	<b>323.245,15</b>	<b>419.991,60</b>	<b>503.586,07</b>	<b>2.085.688,51</b>
12122210023870001	335043	SUBVENÇÕES SOCIAIS	100	-	-	190.260,67	2.266.547,74	3.655.984,27	6.299.593,49
	445042	AUXÍLIOS	100	-	-	-	119.614,45	1.114.734,54	1.779.677,76
<b>12122210023870001 Total</b>				<b>-</b>	<b>-</b>	<b>190.260,67</b>	<b>2.386.162,19</b>	<b>4.770.718,81</b>	<b>8.079.271,25</b>





## NOTA EXPLICATIVA Nº 05

**DEMONSTRATIVO DO ORÇAMENTO DA EDUCAÇÃO - 2007**  
**Decreto nº 17.256 de 28/03/1996 e Art. 241 § 2º da LODF**

**UNIDADES ORÇAMENTÁRIAS: 18101 e 18903 = SECRETARIA DE ESTADO DE EDUCAÇÃO E FUNDEF**

PROGRAMA DE TRABALHO	NATUREZA		FONTE	ATÉ 1º BIMESTRE	ATÉ 2º BIMESTRE	ATÉ 3º BIMESTRE	ATÉ 4º BIMESTRE	ATÉ 5º BIMESTRE	ATÉ 6º BIMESTRE
12122210029300001	339031	PREMIAÇÕES CULTURAIS, ARTÍSTICAS, CIENTÍFICAS, DES	100	-	-	-	-	-	75.000,00
	339092	DESPESAS DE EXERCÍCIOS ANTERIORES	100	-	-	48.500,00	48.500,00	48.500,00	51.500,00
12122210029300001 Total				-	-	48.500,00	48.500,00	48.500,00	126.500,00
12126007138580001	339139	OUTROS SERVIÇOS DE TERCEIROS - PESSOA JURÍDICA	100	-	-	-	3.586.561,30	8.687.082,37	11.179.364,33
12126007138580001 Total				-	-	-	3.586.561,30	8.687.082,37	11.179.364,33
12128022826550008	339036	OUTROS SERVIÇOS DE TERCEIROS - PESSOA FÍSICA	100	-	14.450,00	14.450,00	14.450,00	14.450,00	14.450,00
	339039	OUTROS SERVIÇOS DE TERCEIROS - PESSOA JURÍDICA	100	-	-	997,50	331.615,71	331.615,71	390.685,71
12128022826550008 Total				-	14.450,00	15.447,50	346.065,71	346.065,71	405.135,71
12361010085020015	319011	VENCIMENTOS E VANTAGENS FIXAS - PESSOAL CIVIL	100	-	-	-	-	-	11.988.778,51
12361010085020015 Total				-	-	-	-	-	11.988.778,51
12361010085020016	319011	VENCIMENTOS E VANTAGENS FIXAS - PESSOAL CIVIL	100	115.513.317,61	209.386.621,54	308.541.574,53	388.949.364,93	529.339.944,79	664.952.695,74
			101	3.608.456,28	12.604.765,08	12.604.765,08	29.604.765,08	35.704.765,08	39.150.000,00
			102	-	2.786.026,54	2.786.026,54	7.386.026,54	9.186.026,54	10.470.372,50
			109	-	52.166,37	52.166,37	52.166,37	52.166,37	128.250,00
			300	-	322.696,79	322.696,79	322.696,79	322.696,79	322.696,79
			301	-	1.142.812,84	1.142.812,84	1.142.812,84	1.142.812,84	1.142.812,84
			302	-	716.141,25	716.141,25	716.141,25	716.141,25	716.141,25
			309	-	13.943,43	13.943,43	13.943,43	13.943,43	13.943,43
	322	-	568.602,93	568.602,93	568.602,93	568.602,93	568.602,93		
319092	DESPESAS DE EXERCÍCIOS ANTERIORES	100	5.676.000,00	5.676.000,00	5.676.000,00	48.450.927,00	48.450.927,00	48.450.927,00	
12361010085020016 Total				124.797.773,89	233.269.776,77	332.424.729,76	477.207.447,16	625.498.027,02	765.916.442,48
12361013821600001	335039	OUTROS SERVIÇOS DE TERCEIROS - PESSOA JURÍDICA	100	-	-	294.797,00	294.797,00	294.797,00	294.797,00
	339030	MATERIAL DE CONSUMO	100	-	-	16.720,00	16.720,00	16.720,00	16.720,00
	339039	OUTROS SERVIÇOS DE TERCEIROS - PESSOA JURÍDICA	100	-	-	-	-	-	135.161,00
			125	-	-	101.327,00	101.327,00	101.327,00	185.766,00
12361013821600001 Total				-	-	412.844,00	412.844,00	412.844,00	632.444,00
12361013828560001	339018	AUXÍLIO FINANCEIRO A ESTUDANTES	100	6.984.485,00	16.384.270,50	24.950.641,54	33.629.447,04	41.719.749,79	48.771.086,86
	339092	DESPESAS DE EXERCÍCIOS ANTERIORES	100	6.056.900,00	6.056.900,00	6.056.900,00	6.056.900,00	6.056.900,00	6.056.900,00
12361013828560001 Total				13.041.385,00	22.441.170,50	31.007.541,54	39.686.347,04	47.776.649,79	54.827.986,86
12361013829640001	339030	MATERIAL DE CONSUMO	100	-	1.665.896,59	3.900.465,32	5.654.822,51	7.996.820,18	9.443.723,28
			140	-	-	526.328,43	5.717.032,91	9.979.414,07	15.399.663,22
			340	-	-	746.453,19	746.453,19	746.453,19	803.330,79
	339039	OUTROS SERVIÇOS DE TERCEIROS - PESSOA JURÍDICA	100	33.000,00	148.641,21	256.914,92	390.660,08	492.885,48	643.502,72
12361013829640001 Total				33.000,00	1.814.537,80	5.430.161,86	12.508.968,69	19.215.572,92	26.290.220,01



## NOTA EXPLICATIVA Nº 05

### DEMONSTRATIVO DO ORÇAMENTO DA EDUCAÇÃO - 2007 Decreto nº 17.256 de 28/03/1996 e Art. 241 § 2º da LODF

#### UNIDADES ORÇAMENTÁRIAS: 18101 e 18903 = SECRETARIA DE ESTADO DE EDUCAÇÃO E FUNDEF

PROGRAMA DE TRABALHO	NATUREZA		FONTE	ATÉ 1º BIMESTRE	ATÉ 2º BIMESTRE	ATÉ 3º BIMESTRE	ATÉ 4º BIMESTRE	ATÉ 5º BIMESTRE	ATÉ 6º BIMESTRE
12361013836320001	339030	MATERIAL DE CONSUMO	100	-	-	-	-	-	96.795,90
			103	-	-	-	-	-	-
12361013836320001 Total				-	-	-	-	-	96.795,90
12361013849760001	339033	PASSAGENS E DESPESAS COM LOCOMOÇÃO	100	-	-	4.489.805,17	8.643.528,63	13.114.542,29	24.565.096,00
	339092	DESPESAS DE EXERCÍCIOS ANTERIORES	100	-	-	-	-	24.030,72	24.030,72
12361013849760001 Total				-	-	4.489.805,17	8.643.528,63	13.138.573,01	24.589.126,72
12361013849760002	339033	PASSAGENS E DESPESAS COM LOCOMOÇÃO	100	-	-	701.297,69	1.536.997,81	1.536.997,81	1.539.940,00
			103	-	1.709.704,57	2.167.530,00	2.167.530,00	2.167.530,00	3.202.018,00
			146	-	-	-	-	792.635,00	1.626.969,00
			346	-	183.655,00	682.667,00	682.667,00	682.667,00	682.667,00
12361013849760002 Total				-	1.893.359,57	3.551.494,69	4.387.194,81	5.179.829,81	7.051.594,00
12361014223890001	335039	OUTROS SERVIÇOS DE TERCEIROS - PESSOA JURÍDICA	103	-	-	-	-	760.000,00	760.000,00
	339030	MATERIAL DE CONSUMO	100	-	-	-	70.596,89	83.261,89	325.699,85
			103	-	609.724,92	5.329.855,81	5.928.705,27	6.000.625,51	7.547.170,80
			300	-	-	-	-	-	1.598,20
			332	-	-	-	-	-	136.068,41
	339037	LOCAÇÃO DE MÃO-DE-OBRA	100	-	1.331.760,00	1.331.760,00	1.479.938,89	3.387.618,06	4.317.538,89
			103	-	2.185.057,22	2.705.057,22	2.922.114,44	2.922.114,44	3.770.178,30
			105	-	-	-	-	-	79.343,00
			109	-	-	-	-	-	21.375,00
			303	-	-	217.057,22	217.057,22	217.057,22	217.057,22
	339039	OUTROS SERVIÇOS DE TERCEIROS - PESSOA JURÍDICA	100	-	5.200,05	1.260.931,36	2.516.488,34	3.589.789,77	4.492.231,25
			103	2.093.880,54	5.677.907,90	6.739.912,61	10.058.119,58	16.911.327,42	56.155.140,50
			105	-	-	-	-	238.027,00	238.027,00
			109	-	-	-	57.000,00	64.125,00	64.125,00
	449052	EQUIPAMENTOS E MATERIAL PERMANENTE	303	-	-	1.281.000,00	1.281.000,00	1.281.000,00	4.542.942,00
			103	-	-	400.080,26	400.080,26	451.980,26	3.220.212,76
12361014223890001 Total				2.093.880,54	9.809.650,09	19.265.654,48	24.931.100,89	35.906.926,57	85.888.708,18
12361014223890002	339030	MATERIAL DE CONSUMO	100	-	97.378,63	854.427,51	1.084.416,02	2.483.843,39	6.179.941,08
	339037	LOCAÇÃO DE MÃO-DE-OBRA	100	-	2.141.519,46	5.258.042,60	7.007.144,84	7.007.144,84	11.007.146,00
	339039	OUTROS SERVIÇOS DE TERCEIROS - PESSOA JURÍDICA	100	560.000,00	1.113.906,15	1.804.946,22	2.432.868,97	2.576.208,69	17.991.187,75
	339092	DESPESAS DE EXERCÍCIOS ANTERIORES	100	-	28.810,00	28.810,00	28.810,00	28.810,00	28.810,00
	449052	EQUIPAMENTOS E MATERIAL PERMANENTE	100	-	-	-	-	40.077,00	494.427,22
12361014223890002 Total				560.000,00	3.381.614,24	7.946.226,33	10.553.239,83	12.136.083,92	35.701.512,05



## NOTA EXPLICATIVA Nº 05

### DEMONSTRATIVO DO ORÇAMENTO DA EDUCAÇÃO - 2007 Decreto nº 17.256 de 28/03/1996 e Art. 241 § 2º da LODF

#### UNIDADES ORÇAMENTÁRIAS: 18101 e 18903 = SECRETARIA DE ESTADO DE EDUCAÇÃO E FUNDEF

PROGRAMA DE TRABALHO	NATUREZA		FONTE	ATÉ 1º BIMESTRE	ATÉ 2º BIMESTRE	ATÉ 3º BIMESTRE	ATÉ 4º BIMESTRE	ATÉ 5º BIMESTRE	ATÉ 6º BIMESTRE
12361016432760001	449051	OBRAS E INSTALAÇÕES	100	-	-	-	-	70.846,76	160.846,76
<b>12361016432760001 Total</b>				-	-	-	-	70.846,76	<b>160.846,76</b>
12361016432760010	449051	OBRAS E INSTALAÇÕES	100	-	-	-	-	-	2.370.837,43
<b>12361016432760010 Total</b>				-	-	-	-	-	<b>2.370.837,43</b>
12361016432760011	449051	OBRAS E INSTALAÇÕES	100	-	-	-	-	-	114.827,17
<b>12361016432760011 Total</b>				-	-	-	-	-	<b>114.827,17</b>
12361016432760031	449051	OBRAS E INSTALAÇÕES	103	-	-	-	66.648,08	246.387,01	329.114,53
<b>12361016432760031 Total</b>				-	-	-	66.648,08	246.387,01	<b>329.114,53</b>
12361016432761266	449051	OBRAS E INSTALAÇÕES	100	-	-	-	601.111,37	805.001,48	1.348.600,00
<b>12361016432761266 Total</b>				-	-	-	601.111,37	805.001,48	<b>1.348.600,00</b>
12361016432761278	449051	OBRAS E INSTALAÇÕES	100	-	-	-	-	-	1.736.990,05
<b>12361016432761278 Total</b>				-	-	-	-	-	<b>1.736.990,05</b>
12361016432761279	449051	OBRAS E INSTALAÇÕES	100	-	-	-	-	-	97.502,17
<b>12361016432761279 Total</b>				-	-	-	-	-	<b>97.502,17</b>
12361016432761281	449051	OBRAS E INSTALAÇÕES	100	-	-	-	-	173.511,16	1.063.014,45
<b>12361016432761281 Total</b>				-	-	-	-	173.511,16	<b>1.063.014,45</b>
12361016432761300	449051	OBRAS E INSTALAÇÕES	103	-	-	-	-	-	78.294,95
<b>12361016432761300 Total</b>				-	-	-	-	-	<b>78.294,95</b>
12361016432761315	449051	OBRAS E INSTALAÇÕES	100	-	-	-	-	-	3.299.358,44
<b>12361016432761315 Total</b>				-	-	-	-	-	<b>3.299.358,44</b>
12361016432761317	449051	OBRAS E INSTALAÇÕES	103	-	166.135,94	220.994,88	220.994,88	220.994,88	220.994,88
<b>12361016432761317 Total</b>				-	166.135,94	220.994,88	220.994,88	220.994,88	<b>220.994,88</b>
12361016432761327	449051	OBRAS E INSTALAÇÕES	103	-	-	-	-	-	162.392,24
<b>12361016432761327 Total</b>				-	-	-	-	-	<b>162.392,24</b>
12361016432761329	449051	OBRAS E INSTALAÇÕES	100	-	-	-	-	96.873,11	132.500,00
<b>12361016432761329 Total</b>				-	-	-	-	96.873,11	<b>132.500,00</b>
12361016459240001	449051	OBRAS E INSTALAÇÕES	103	-	-	-	-	51.737,64	688.046,25
<b>12361016459240001 Total</b>				-	-	-	-	51.737,64	<b>688.046,25</b>
12361016459240009	449051	OBRAS E INSTALAÇÕES	100	-	-	-	-	-	1.978.432,25
<b>12361016459240009 Total</b>				-	-	-	-	-	<b>1.978.432,25</b>
12361016459241179	449051	OBRAS E INSTALAÇÕES	103	-	-	-	-	-	3.629.445,71
<b>12361016459241179 Total</b>				-	-	-	-	-	<b>3.629.445,71</b>
12361016459241182	449051	OBRAS E INSTALAÇÕES	103	-	-	-	-	-	2.600.360,22
<b>12361016459241182 Total</b>				-	-	-	-	-	<b>2.600.360,22</b>



## NOTA EXPLICATIVA Nº 05

### DEMONSTRATIVO DO ORÇAMENTO DA EDUCAÇÃO - 2007 Decreto nº 17.256 de 28/03/1996 e Art. 241 § 2º da LODF

#### UNIDADES ORÇAMENTÁRIAS: 18101 e 18903 = SECRETARIA DE ESTADO DE EDUCAÇÃO E FUNDEF

PROGRAMA DE TRABALHO	NATUREZA		FONTE	ATÉ 1º BIMESTRE	ATÉ 2º BIMESTRE	ATÉ 3º BIMESTRE	ATÉ 4º BIMESTRE	ATÉ 5º BIMESTRE	ATÉ 6º BIMESTRE
12362010085020038	319004	CONTRATAÇÃO POR TEMPO DETERMINADO	100	-	-	-	-	-	3.850.666,23
	319011	VENCIMENTOS E VANTAGENS FIXAS - PESSOAL CIVIL	100	9.116.959,95	9.116.959,95	9.116.959,95	9.116.959,95	9.116.959,95	14.021.585,60
			101	2.144.503,38	2.144.503,38	2.144.503,38	2.144.503,38	2.144.503,38	2.926.939,00
	319013	OBRIGAÇÕES PATRONAIS	100	-	-	-	-	-	966.527,03
	319092	DESPESAS DE EXERCÍCIOS ANTERIORES	100	1.674.826,33	1.674.826,33	1.674.826,33	1.674.826,33	1.674.826,33	1.674.826,33
12362010085020038 Total				12.936.289,66	12.936.289,66	12.936.289,66	12.936.289,66	12.936.289,66	23.440.544,19
12362014223900001	335039	OUTROS SERVIÇOS DE TERCEIROS - PESSOA JURÍDICA	100	-	-	-	-	185.999,44	185.999,44
			339030	MATERIAL DE CONSUMO	100	-	48.449,00	1.197.875,03	1.274.397,09
	103	-	196.445,43		530.262,66	637.354,26	642.450,26	1.811.984,95	
	339037	LOCAÇÃO DE MÃO-DE-OBRA	100	-	1.798.816,68	2.838.816,68	5.053.093,33	5.488.516,62	7.648.093,00
			103	-	1.178.576,68	1.178.576,68	1.178.576,68	1.178.576,68	1.178.576,68
			303	-	-	-	-	-	2.900.000,00
	339039	OUTROS SERVIÇOS DE TERCEIROS - PESSOA JURÍDICA	100	320.000,00	552.176,96	1.268.562,57	2.038.508,00	2.282.478,91	4.465.078,22
			103	640.000,00	2.171.097,81	2.261.643,67	2.491.626,91	2.607.390,59	2.834.032,08
			132	-	-	-	-	-	3.104.071,34
			300	-	-	-	-	-	33.437,50
			303	-	-	960.000,00	960.000,00	960.000,00	960.000,00
			332	-	-	-	-	-	3.255.650,29
	449052	EQUIPAMENTOS E MATERIAL PERMANENTE	100	-	-	-	-	-	450.036,00
			103	-	-	-	-	12.975,00	494.083,00
			332	-	-	-	-	-	16.449,90
12362014223900001 Total				960.000,00	5.945.562,56	10.235.737,29	13.633.556,27	14.783.128,59	31.137.382,69
12362016418880001	449051	OBRAS E INSTALAÇÕES	103	-	-	76.313,94	205.780,72	223.839,18	557.264,61
12362016418880001 Total				-	-	76.313,94	205.780,72	223.839,18	557.264,61
12362016432720001	449051	OBRAS E INSTALAÇÕES	100	-	-	-	-	-	100.000,00
12362016432720001 Total				-	-	-	-	-	100.000,00
12362016432720948	449051	OBRAS E INSTALAÇÕES	100	-	-	-	-	-	2.502.685,00
12362016432720948 Total				-	-	-	-	-	2.502.685,00
12363010085020039	319004	CONTRATAÇÃO POR TEMPO DETERMINADO	100	-	-	-	-	-	27.025,27
	319011	VENCIMENTOS E VANTAGENS FIXAS - PESSOAL CIVIL	100	187.460,00	187.460,00	187.460,00	187.460,00	187.460,00	297.448,79
			101	31.206,12	31.206,12	31.206,12	31.206,12	31.206,12	218.666,12
	319092	DESPESAS DE EXERCÍCIOS ANTERIORES	100	51.398,18	51.398,18	51.398,18	51.398,18	51.398,18	51.398,18
12363010085020039 Total				270.064,30	270.064,30	270.064,30	270.064,30	270.064,30	594.538,36



## NOTA EXPLICATIVA Nº 05

### DEMONSTRATIVO DO ORÇAMENTO DA EDUCAÇÃO - 2007 Decreto nº 17.256 de 28/03/1996 e Art. 241 § 2º da LODF

#### UNIDADES ORÇAMENTÁRIAS: 18101 e 18903 = SECRETARIA DE ESTADO DE EDUCAÇÃO E FUNDEF

PROGRAMA DE TRABALHO	NATUREZA		FONTE	ATÉ 1º BIMESTRE	ATÉ 2º BIMESTRE	ATÉ 3º BIMESTRE	ATÉ 4º BIMESTRE	ATÉ 5º BIMESTRE	ATÉ 6º BIMESTRE
12363013820150001	339018	AUXÍLIO FINANCEIRO A ESTUDANTES	100	-	11.180,00	45.500,00	69.290,00	69.290,00	103.090,00
12363013820150001 Total				-	11.180,00	45.500,00	69.290,00	69.290,00	103.090,00
12363013829640002	339030	MATERIAL DE CONSUMO	100	-	3.365,55	29.560,67	62.036,77	78.605,79	184.797,17
	339039	OUTROS SERVIÇOS DE TERCEIROS - PESSOA JURÍDICA	100	-	-	181,44	5.231,25	10.151,26	15.231,25
12363013829640002 Total				-	3.365,55	29.742,11	67.268,02	88.757,05	200.028,42
12363014211764005	339039	OUTROS SERVIÇOS DE TERCEIROS - PESSOA JURÍDICA	100	-	-	-	-	-	1.122.071,07
12363014211764005 Total				-	-	-	-	-	1.122.071,07
12363014223910001	335039	OUTROS SERVIÇOS DE TERCEIROS - PESSOA JURÍDICA	100	1.022.900,00	1.022.900,00	1.022.900,00	1.022.900,00	1.022.900,00	1.343.688,67
	339030	MATERIAL DE CONSUMO	100	-	32.097,07	396.448,57	427.123,33	440.352,84	773.981,09
	339033	PASSAGENS E DESPESAS COM LOCOMOÇÃO	100	-	-	-	-	-	7.900,00
	339035	SERVIÇOS DE CONSULTORIA	332	-	-	-	50.160,00	109.760,00	137.200,00
	339039	OUTROS SERVIÇOS DE TERCEIROS - PESSOA JURÍDICA	100	60.000,00	398.813,51	418.813,51	468.186,98	478.787,34	1.268.048,33
			332	-	-	-	60.020,00	60.020,00	96.050,00
	339093	INDENIZAÇÕES E RESTITUIÇÕES	332	-	-	31.068,00	31.068,00	31.068,00	31.068,00
	449052	EQUIPAMENTOS E MATERIAL PERMANENTE	100	-	-	-	-	-	473,00
			103	-	-	-	-	12.975,00	12.975,00
			321	-	-	-	22.150,00	122.349,98	353.278,85
			332	-	-	32.212,04	66.644,54	283.834,08	1.073.882,27
	449093	INDENIZAÇÕES E RESTITUIÇÕES	121	-	-	11.138,34	11.138,34	11.138,34	11.138,34
			321	-	-	23.866,96	23.866,96	23.866,96	23.866,96
			332	-	-	14.261,61	14.261,61	14.261,61	14.261,61
12363014223910001 Total				1.082.900,00	1.453.810,58	1.950.709,03	2.197.519,76	2.611.314,15	5.147.812,12
12363016470250001	449093	INDENIZAÇÕES E RESTITUIÇÕES	321	-	-	448,97	448,97	448,97	448,97
			332	-	-	175.746,74	175.746,74	175.746,74	175.746,74
12363016470250001 Total				-	-	176.195,71	176.195,71	176.195,71	176.195,71
12365010085020040	319004	CONTRATAÇÃO POR TEMPO DETERMINADO	100	-	-	-	-	-	481.224,30
	319011	VENCIMENTOS E VANTAGENS FIXAS - PESSOAL CIVIL	100	2.313.310,00	2.313.310,00	2.313.310,00	2.313.310,00	2.313.310,00	4.094.418,85
			101	1.227.670,50	1.227.670,50	1.227.670,50	1.227.670,50	1.227.670,50	3.924.062,00
	319092	DESPESAS DE EXERCÍCIOS ANTERIORES	100	915.219,12	915.219,12	915.219,12	915.219,12	915.219,12	915.219,12
12365010085020040 Total				4.456.199,62	4.456.199,62	4.456.199,62	4.456.199,62	4.456.199,62	9.414.924,27
12365013829640003	339030	MATERIAL DE CONSUMO	100	-	11.764,97	84.320,76	120.840,37	152.941,93	253.968,68
			145	-	-	9.380,14	29.548,43	39.483,03	131.999,32
	339039	OUTROS SERVIÇOS DE TERCEIROS - PESSOA JURÍDICA	100	-	-	1.011,40	5.231,25	8.902,60	15.231,25
12365013829640003 Total				-	11.764,97	94.712,30	155.620,05	201.327,56	401.199,25



## NOTA EXPLICATIVA Nº 05

**DEMONSTRATIVO DO ORÇAMENTO DA EDUCAÇÃO - 2007**  
**Decreto nº 17.256 de 28/03/1996 e Art. 241 § 2º da LODF**

**UNIDADES ORÇAMENTÁRIAS: 18101 e 18903 = SECRETARIA DE ESTADO DE EDUCAÇÃO E FUNDEF**

PROGRAMA DE TRABALHO	NATUREZA		FONTE	ATÉ 1º BIMESTRE	ATÉ 2º BIMESTRE	ATÉ 3º BIMESTRE	ATÉ 4º BIMESTRE	ATÉ 5º BIMESTRE	ATÉ 6º BIMESTRE
12365014223880001	335039	OUTROS SERVIÇOS DE TERCEIROS - PESSOA JURÍDICA	100	-	-	-	-	37.200,00	37.200,00
	339030	MATERIAL DE CONSUMO	100	-	1.575,86	24.485,86	49.944,18	156.883,18	249.241,79
			103	-	82.952,54	247.842,29	396.232,67	399.844,93	1.509.595,84
	339037	LOCAÇÃO DE MÃO-DE-OBRA	100	-	-	-	1.576.717,37	2.112.191,59	2.348.000,00
			303	-	-	-	-	-	341.911,38
	339039	OUTROS SERVIÇOS DE TERCEIROS - PESSOA JURÍDICA	100	160.000,00	397.400,00	1.290.654,19	1.330.729,69	1.363.076,84	1.590.641,08
			103	320.000,00	992.968,61	1.070.159,03	1.093.987,99	1.346.907,68	2.259.801,61
	339092	DESPESAS DE EXERCÍCIOS ANTERIORES	100	-	-	-	-	-	24.000,00
449052	EQUIPAMENTOS E MATERIAL PERMANENTE	103	-	-	-	-	-	431.618,00	
12365014223880001 Total				480.000,00	1.474.897,01	2.633.141,37	4.447.611,90	5.416.104,22	8.792.009,70
12365016432710728	449051	OBRAS E INSTALAÇÕES	100	-	-	-	-	-	1.047.000,00
			103	-	-	-	-	-	500.000,00
12365016432710728 Total				-	-	-	-	-	1.547.000,00
12365016432710731	449051	OBRAS E INSTALAÇÕES	103	-	-	-	-	-	1.678.433,00
12365016432710731 Total				-	-	-	-	-	1.678.433,00
12365016432770001	449051	OBRAS E INSTALAÇÕES	100	-	-	-	-	-	162.392,24
12365016432770001 Total				-	-	-	-	-	162.392,24
12366014223920003	335039	OUTROS SERVIÇOS DE TERCEIROS - PESSOA JURÍDICA	100	-	-	1.027.142,50	1.027.142,50	1.027.142,50	2.054.285,00
	339030	MATERIAL DE CONSUMO	100	-	-	570,00	570,00	570,00	570,00
	339036	OUTROS SERVIÇOS DE TERCEIROS - PESSOA FÍSICA	347	-	115.758,20	108.610,00	108.610,00	108.610,00	108.610,00
	339039	OUTROS SERVIÇOS DE TERCEIROS - PESSOA JURÍDICA	100	-	-	12.741,64	37.546,09	37.546,09	37.546,09
			349	-	-	-	-	-	135.500,00
	339093	INDENIZAÇÕES E RESTITUIÇÕES	147	-	-	2.248,82	2.248,82	2.248,82	2.248,82
			149	-	-	-	-	-	40.027,70
			347	-	-	11.990,33	11.990,33	11.990,33	11.990,33
			349	-	-	-	-	-	135.235,27
12366014223920003 Total				-	115.758,20	1.163.303,29	1.188.107,74	1.188.107,74	2.526.013,21
12367014037730001	339030	MATERIAL DE CONSUMO	100	-	-	-	-	-	8.045,73
	339031	PREMIAÇÕES CULTURAIS, ARTÍSTICAS, CIENTÍFICAS, DES	100	-	-	-	-	-	5.373,82
	449052	EQUIPAMENTOS E MATERIAL PERMANENTE	100	-	-	-	-	-	20.419,20
12367014037730001 Total				-	-	-	-	-	33.838,75



## NOTA EXPLICATIVA Nº 05

### DEMONSTRATIVO DO ORÇAMENTO DA EDUCAÇÃO - 2007 Decreto nº 17.256 de 28/03/1996 e Art. 241 § 2º da LODF

UNIDADES ORÇAMENTÁRIAS: 18101 e 18903 = SECRETARIA DE ESTADO DE EDUCAÇÃO E FUNDEF

PROGRAMA DE TRABALHO	NATUREZA		FONTE	ATÉ 1º BIMESTRE	ATÉ 2º BIMESTRE	ATÉ 3º BIMESTRE	ATÉ 4º BIMESTRE	ATÉ 5º BIMESTRE	ATÉ 6º BIMESTRE
12367014223930001	339030	MATERIAL DE CONSUMO	100	-	30.932,00	275.132,00	316.756,31	333.412,31	410.668,21
			103	-	27.699,53	163.140,80	257.781,61	257.781,61	283.929,16
			132	-	-	-	-	-	15.171,49
			332	-	-	-	-	-	2.183,76
	339039	OUTROS SERVIÇOS DE TERCEIROS - PESSOA JURÍDICA	100	40.000,00	301.450,00	553.763,18	553.763,18	558.627,45	717.208,04
			103	160.000,00	208.000,00	333.988,48	750.580,80	908.745,60	1.230.484,58
			121	-	-	-	-	-	1.980,76
			300	-	-	-	-	-	700,00
			321	-	-	-	-	-	11.776,85
			332	-	-	-	-	-	69.300,00
	339092	DESPESAS DE EXERCÍCIOS ANTERIORES	100	-	-	-	-	-	77.500,00
			103	-	202.278,22	299.929,47	299.929,47	299.929,47	299.929,47
	449052	EQUIPAMENTOS E MATERIAL PERMANENTE	103	-	-	-	-	-	849,00
			332	-	-	-	-	-	19.688,00
12367014223930001 Total				200.000,00	770.359,75	1.625.953,93	2.178.811,37	2.358.496,44	3.141.369,32
12367016432730001	449051	OBRAS E INSTALAÇÕES	103	-	-	-	-	-	118.794,96
12367016432730001 Total				-	-	-	-	-	118.794,96
28846000190500085	339093	INDENIZAÇÕES E RESTITUIÇÕES	100	-	13.682,94	288.386,52	300.463,92	311.402,08	375.570,31
28846000190500085 Total				-	13.682,94	288.386,52	300.463,92	311.402,08	375.570,31
Total geral				167.481.797,76	308.594.079,41	451.949.941,78	643.160.010,87	836.100.027,00	1.194.643.475,77





## NOTA EXPLICATIVA Nº 06

**APLICAÇÕES EM AÇÕES E SERVIÇOS PÚBLICOS DE SAÚDE  
VERIFICAÇÃO DO CUMPRIMENTO DA EMENDA CONSTITUCIONAL 29/2000  
EXERCÍCIO DE 2007**

<b>A</b>		<b>Receita : Base de cálculo Estadual - B.E</b>	<b>4.206.130.559,54</b>
A1	75% do ICMS		2.575.343.447,71
A2	75% da Dívida Ativa - ICMS		12.600.066,20
A3	75% de Multas/Juros/Correção Monetária -ICMS		4.392.960,37
A4	75% de Multas/Juros/Correção Monetária - Div. Ativa do ICMS		1.221.356,47
A5	SIMPLES		67.114.011,30
A6	Dívida Ativa - Simples		4.174.576,90
A7	Multas/Juros/Correção Monetária - SIMPLES		11,19
A8	Multas/Juros/Correção Monetária - Div. Ativa do SIMPLES		168.000,85
A9	50% do IPVA		186.678.620,42
A10	50% da Dívida Ativa - IPVA		8.809.861,76
A11	50% de Multas/Juros/Correção Monetária -IPVA		5.457.707,15
A12	50% de Multas/Juros/Correção Monetária -Div. Ativa do IPVA		2.895.983,97
A13	ITCD		20.758.811,42
A14	Dívida Ativa - ITCD		221.654,15
A15	Multas/Juros/Correção Monetária -ITCD		918.573,32
A16	Multas/Juros/Correção Monetária -Div. Ativa do ITCD		78.380,86
A17	Imp. S/ Renda e Prov. de Qquer Natureza		1.036.243.437,78
A18	Quota-parte FPE		265.695.880,69
A19	75% Quota-parte IPI-Exportação		1.514.623,31
A20	75% transferência LC 87/96 - Lei Kandir		11.842.593,75
<b>B</b>		<b>Receita : Base de cálculo Municipal - B.M</b>	<b>2.276.885.913,99</b>
B1	25% do ICMS		858.447.815,90
B2	25% da Dívida Ativa - ICMS		4.200.022,07
B3	25% de Multas/Juros/Correção Monetária -ICMS		1.464.320,12
B4	25% de Multas/Juros/Correção Monetária - Div. Ativa do ICMS		407.118,82
B5	50% do IPVA		186.678.620,42
B6	50% da Dívida Ativa - IPVA		8.809.861,76
B7	50% de Multas/Juros/Correção Monetária -IPVA		5.457.707,15
B8	50% de Multas/Juros/Correção Monetária - Div. Ativa do IPVA		2.895.983,97
B9	IPTU		276.625.593,15
B10	Dívida Ativa - IPTU		35.972.623,65
B11	Multas/Juros/Correção Monetária -IPTU		5.554.360,54
B12	Multas/Juros/Correção Monetária - Div. Ativa do IPTU		8.640.643,07
B13	ISS		642.762.608,39
B14	Dívida Ativa - ISS		25.913.325,75
B15	Multas/Juros/Correção Monetária - ISS		2.110.422,22
B16	Multas/Juros/Correção Monetária - Div. Ativa do ISS		1.193.021,07
B17	ITBI		121.292.924,65
B18	Dívida Ativa - ITBI		231.286,29
B19	Multas/Juros/Correção Monetária -ITBI		771.411,45
B20	Multas/Juros/Correção Monetária - Div. Ativa do ITBI		71.220,55
B21	Quota-parte ITR		932.339,60
B22	Quota-parte FPM		82.000.277,73
B23	25% Quota-parte IPI-Exportação		504.874,44
B24	25% transferência LC 87/96 - Lei Kandir		3.947.531,25
<b>C</b>		<b>Recursos Mínimos a aplicar ( 12% da Base Estadual + 15% da Base Municipal )</b>	<b>846.268.554,24</b>
<b>D</b>		<b>Aplicações em ações e serviços públicos de saúde = ( D1 - D2 )</b>	<b>1.348.804.309,96</b>
<b>D1</b>		<b>Total aplicado no Fundo de Saúde ( funções : saúde e encargos especiais )</b>	<b>1.355.237.395,26</b>
D1.1	Função : Saúde		1.286.919.270,68
D1.2	Função : Encargos Especiais		68.318.124,58
<b>D2</b>		<b>Exclusões :</b>	<b>6.433.085,30</b>
D2.1	Aplicações na Função 28 (encargos especiais) em Gastos que <b>NÃO</b> se referem a custeio de pessoal em atividade de saúde		4.822.172,02
D2.2	<b>FEPECS</b>		1.610.913,28
<b>E</b>		<b>SUPERÁVIT ( D - C )</b>	<b>502.535.755,72</b>

FONTES DE RECURSOS DE FINAL : 00, 01, 02, 05 e 09



## NOTA EXPLICATIVA Nº 07

**DEMONSTRATIVO CONSOLIDADO DA RECEITA CORRENTE LÍQUIDA  
DE ACORDO COM O INCISO IV DO ARTIGO 2º DA LEI COMPLEMENTAR Nº 101  
EXERCÍCIO 2007**

ESPECIFICAÇÃO	TESOURO	OUTRAS FONTES	TOTAL
<b>RECEITA CORRENTE</b>	<b>8.257.860.518,62</b>	<b>250.461.648,27</b>	<b>8.508.322.166,89</b>
<b>RECEITA TRIBUTÁRIA</b>	<b>6.074.155.411,38</b>	-	<b>6.074.155.411,38</b>
IPTU	276.625.593,15	-	276.625.593,15
IR	1.036.243.437,78	-	1.036.243.437,78
IPVA	373.357.240,83	-	373.357.240,83
ITCD	20.758.811,42	-	20.758.811,42
ITBI	121.292.924,65	-	121.292.924,65
ICMS	3.433.791.263,61	-	3.433.791.263,61
ISS	642.762.608,39	-	642.762.608,39
ICMS/ISS/ SIMPLES	67.114.011,30	-	67.114.011,30
TAXAS	102.209.520,25	-	102.209.520,25
<b>RECEITA DE CONTRIBUIÇÃO</b>	<b>849.870.144,65</b>	-	<b>849.870.144,65</b>
<b>RECEITA PATRIMONIAL</b>	<b>119.656.298,24</b>	<b>4.842.384,55</b>	<b>124.498.682,79</b>
<b>RECEITA AGROPECUÁRIA</b>	<b>65.156,76</b>	-	<b>65.156,76</b>
<b>RECEITA INDUSTRIAL</b>	<b>1.370.143,00</b>	<b>86.880,90</b>	<b>1.457.023,90</b>
<b>RECEITA DE SERVIÇOS</b>	<b>30.247.599,09</b>	<b>124.540.188,06</b>	<b>154.787.787,15</b>
<b>TRANSFERÊNCIAS CORRENTES</b>	<b>881.538.978,76</b>	<b>4.404.365,71</b>	<b>885.943.344,47</b>
<b>OUTRAS RECEITAS CORRENTES</b>	<b>300.956.786,74</b>	<b>116.587.829,05</b>	<b>417.544.615,79</b>
<b>DEDUÇÕES DA RECEITA CORRENTE</b>	-	<b>-2.030.565,90</b>	<b>-2.030.565,90</b>
Deduções das receitas de vendas e serviços	-	-2.030.565,90	-2.030.565,90
<b>( - ) TRANSFERÊNCIA DA UNIÃO P/ PAGTO. PESSOAL</b>	-	-	-
<b>( - ) TRANSFERÊNCIAS INTRAGOVERNAMENTAIS</b>	-	-	-
<b>( - ) CONTRIBUIÇÃO DE SERV. ATIVO, INATIVO E PENS. - CIVIL</b>	<b>591.834.983,57</b>	-	<b>591.834.983,57</b>
<b>( - ) PENSÃO MILITAR</b>	<b>104.220.307,39</b>	-	<b>104.220.307,39</b>
<b>( - ) COMPENSAÇÃO FINANCEIRA ENTRE REG. PREVIDÊNCIA</b>	<b>71.054.320,67</b>	-	<b>71.054.320,67</b>
<b>( - ) CONTRIB. DE SERVIDORES P/ ASSISTÊNCIA SOCIAL</b>	<b>22.654.820,52</b>	-	<b>22.654.820,52</b>
Fundo de Assistência à Saúde da CLDF	5.992.380,54	-	5.992.380,54
Fundo de Saúde PMDF	11.038.364,70	-	11.038.364,70
Fundo de Saúde CBMDF	5.624.075,28	-	5.624.075,28
Recursos do FCDF Não Destinados ao Pagamento de Pessoal ( III ) *	<b>448.515.853,13</b>	-	<b>448.515.853,13</b>
<b>( = ) RECEITA CORRENTE LÍQUIDA</b>	<b>7.916.611.939,60</b>	<b>248.431.082,37</b>	<b>8.165.043.021,97</b>



## NOTA EXPLICATIVA Nº 08

### DEMONSTRATIVO ENTRE A DESPESA DE PESSOAL E A RECEITA CORRENTE LÍQUIDA EXERCÍCIO DE 2007

	ESPECIFICAÇÃO	TOTAL		
RECEITA	<b>RECEITA CORRENTE</b>			<b>8.508.322.166,89</b>
	RECEITA TRIBUTÁRIA			6.074.155.411,38
	RECEITA DE CONTRIBUIÇÃO			849.870.144,65
	RECEITA PATRIMONIAL			124.498.682,79
	RECEITA AGROPECUÁRIA			65.156,76
	RECEITA INDUSTRIAL			1.457.023,90
	RECEITA DE SERVIÇOS			154.787.787,15
	TRANSFERÊNCIAS CORRENTES			885.943.344,47
	OUTRAS RECEITAS CORRENTES			417.544.615,79
	DEDUÇÕES DA RECEITA CORRENTE			-2.030.565,90
	(-) CONTRIBUIÇÃO DE SERVIDOR ATIVO, INATIVO E PENSIONISTA - CIVIL			591.834.983,57
	(-) CONTRIBUIÇÃO DE SERVIDOR ATIVO E INATIVO - MILITAR			104.220.307,39
	(-) COMPENSAÇÃO FINANCEIRA ENTRE REG. PREVIDÊNCIA			71.054.320,67
	(-) CONTRIB. DE SERVIDORES P/ ASSISTÊNCIA SOCIAL			22.654.820,52
	Recursos do FCDF Não Destinados ao Pagamento de Pessoal ( III ) *			448.515.853,13
<b>( = ) RECEITA CORRENTE LÍQUIDA ( RCL )</b>				<b>8.165.043.021,97</b>
DESPESA		EXECUTIVO	LEGISLATIVO	TOTAL DO DISTRITO FEDERAL
	<b>( A ) DESPESA BRUTA DE PESSOAL</b>	<b>3.858.855.935,99</b>	<b>417.272.238,46</b>	<b>4.276.128.174,45</b>
	Pessoal Ativo	3.011.583.316,19	326.904.783,14	3.338.488.099,33
	Pessoal Inativo e Pensionistas	720.426.732,20	90.367.455,32	810.794.187,52
	Outras Despesas de Pessoal Decorr. de Contratos de Terceirização ( art. 18, § 1º da LRF)	126.845.887,60	-	126.845.887,60
	<b>( B ) DESPESAS NÃO COMPUTADAS ( art. 19, § 1º da LRF )</b>	<b>871.800.582,57</b>	<b>158.019.592,33</b>	<b>1.029.820.174,90</b>
	Indenizações de PDV	-	-	-
	Indenizações Por Exoneração e Demissão	13.795,54	-	13.795,54
	Indenizações e Restituições Pessoais	20.210.403,77	1.331.911,77	21.542.315,54
	Abono Pecuniário do TCDF	-	2.256.647,19	2.256.647,19
	Despesas de Exercícios Anteriores ( excluída fonte 106)	67.955.229,30	72.917.460,39	140.872.689,69
	Sentenças Judiciais	97.865.716,41	-	97.865.716,41
	Inativos e Pensionistas Custeados com Recursos da Fonte 106 *	614.541.717,98	81.513.572,98	-
	Inativos e Pensionistas Custeados com Recursos da Fonte 133 *	71.213.719,57	-	-
	<b>( I ) DESPESA LÍQUIDA DE PESSOAL = ( A+B+C-D-E )</b>	<b>2.987.055.353,42</b>	<b>259.252.646,13</b>	<b>3.246.307.999,55</b>
	<b>( II ) OUTRAS DESPESAS DE PESSOAL</b>	<b>9.506.509,41</b>	<b>23.456,80</b>	<b>9.529.966,21</b>
	Jetons	3.876.238,28	-	3.876.238,28
	Obrigações Patronais de Autônomos - Serviços de Terceiros de Pessoa Física	5.630.271,13	23.456,80	5.653.727,93
<b>( III ) TOTAL DA DESPESA DE PESSOAL PARA FINS DE APURAÇÃO DO LIMITE - TDP = ( I + II )</b>		<b>2.996.561.862,83</b>	<b>259.276.102,93</b>	<b>3.255.837.965,76</b>
<b>% do Total da Despesa Com Pessoal Para Fins de Apuração do Limite - TDP Sobre a RCL</b>		<b>36,70</b>	<b>3,18</b>	<b>39,88</b>

\* De acordo com a Decisão N º 3.968/2007 do Tribunal de Contas do DF



## NOTA EXPLICATIVA Nº 09

### DEMONSTRATIVO ANALÍTICO DA DESPESA EMPENHADA COM PESSOAL E ENCARGOS SOCIAIS EXERCÍCIO DE 2007

NATUREZA DA DESPESA	FONTE TESOURO	OUTRAS FONTES	TOTAL	PERCENTUAL (%)
312091 SETENÇAS JUDICIAIS	96.205.736,54	1.450.742,20	97.656.478,74	2,2838
315034 OUTRAS DESP. DE PESSOAL DECORR. DE CONT. DE TERCEIRIZAÇÃO	1.126.746,11	-	1.126.746,11	0,0263
315092 DESPESAS DE EXERCÍCIOS ANTERIORES	-	-	-	0,0000
319001 APOSENTADORIAS E REFORMAS	592.739.112,22	34.766,37	592.773.878,59	13,8624
319003 PENSÕES	202.832.958,73	8.880,08	202.841.838,81	4,7436
319004 CONTRATAÇÃO POR TEMPO DETERMINADO -	16.087.784,48	-	16.087.784,48	0,3762
319009 SALÁRIO-FAMÍLIA	513,32	755,52	1.268,84	0,0000
319011 VENCIMENTOS E VANTAGENS FIXAS - PESSOAL CIVIL	2.843.713.299,80	63.356.719,70	2.907.070.019,50	67,9837
319012 VENCIMENTOS E VANTAGENS FIXAS - PESSOAL MILITAR	2.286.912,18	-	2.286.912,18	0,0535
319013 OBRIGAÇÕES PATRONAIS	127.067.808,77	755.749,18	127.823.557,95	2,9892
319016 OUTRAS DESPESAS VARIÁVEIS - PESSOAL CIVIL	17.470.224,45	1.571.908,20	19.042.132,65	0,4453
319034 OUTRAS DESP. DE PESSOAL DECORR. DE CONT. DE TERCEIRIZAÇÃO	121.554.449,57	92.923,56	121.647.373,13	2,8448
319091 SETENÇAS JUDICIAIS	209.237,67	-	209.237,67	
319092 DESPESAS DE EXERCÍCIOS ANTERIORES	147.896.198,58	18.610,84	147.914.809,42	3,4591
319094 INDENIZAÇÕES E RESTITUIÇÕES TRABALHISTAS	21.348.074,25	208.036,83	21.556.111,08	0,5041
319096 RESSARCIMENTO DE DESPESAS DE PESSOAL REQUISITADO	17.481.462,11	608.563,19	18.090.025,30	0,4230
<b>T O T A L</b>	<b>4.208.020.518,78</b>	<b>68.107.655,67</b>	<b>4.276.128.174,45</b>	<b>100,0000</b>



## NOTA EXPLICATIVA Nº 10

### EXECUÇÃO DA DESPESA POR PROGRAMA DE TRABALHO - 2007 FUNÇÃO : 06 - SEGURANÇA PÚBLICA

Função	Subfunção	Programa	Projeto-Subtítulo	TOTAL	
06	122	0100	85020072 - ADMINISTRAÇÃO DE PESSOAL DA POLÍCIA MILITAR DO DF	136.433,76	
			850211056 - ADMINISTRAÇÃO DE PESSOAL DA SECRETARIA DE SEGURANÇA PÚBLICA	2.242.009,32	
			85170006 - MANUTENÇÃO DE SERVIÇOS ADMINISTRATIVOS GERAIS DA SECRETARIA SE SEGURANÇA PÚBLICA	11.146.077,48	
			85170067- MANUTENÇÃO DE SERVIÇOS ADMINISTRATIVOS GERAIS DA POLÍCIA MILITAR DO DF	221.247,21	
		0100 - APOIO ADMINISTRATIVO Total			13.745.767,77
		0228	85040007 - CONCESSÃO DE BENEFÍCIOS AOS SERVIDORES DA SECRETARIA DE SEGURANÇA PÚBLICA	931.895,47	
			0228 - VALORIZAÇÃO DA FUNÇÃO PÚBLICA Total		931.895,47
		0800	85020088 - ADMINISTRAÇÃO DE PESSOAL DO CORPO DE BOMBEIROS MILITAR DO DF	172.894,08	
			85170086 - MANUTENÇÃO DE SERVIÇOS ADMINISTRATIVOS GERAIS DO CORPO DE BOMBEIROS MILITAR DO DF	986.522,51	
		0800 - COMBATE E PREVENÇÃO DE SINISTROS E SALVAMENTO Total			1.159.416,59
		2600	10540001 - COORDENAÇÃO DOS RECURSOS DO FUNDO DE REEQUIPAMENTO DOS ÓRGÃOS DA SSP-DF	8.819.726,24	
			2600 - SEGURANÇA EM AÇÃO Total		8.819.726,24
	122 - ADMINISTRAÇÃO GERAL Total			24.656.806,07	
	126	0100	14710001 - MODERNIZAÇÃO DO SISTEMA DE INFORMÁTICA	145.196,30	
			0100 - APOIO ADMINISTRATIVO Total		145.196,30
		126 - TECNOLOGIA DA INFORMAÇÃO - Total			145.196,30
	128	0228	26550001 - CAPACITAÇÃO DE RECURSOS HUMANOS DA SECRETARIA DE SEGURANÇA PÚBLICA	10.630,00	
			0228 - VALORIZAÇÃO DA FUNÇÃO PÚBLICA Total		10.630,00
		128 - FORMAÇÃO DE RECURSOS HUMANOS Total			10.630,00



## NOTA EXPLICATIVA Nº 10

### EXECUÇÃO DA DESPESA POR PROGRAMA DE TRABALHO - 2007 FUNÇÃO : 06 - SEGURANÇA PÚBLICA

Função	Subfunção	Programa	Projeto-Subtítulo	TOTAL
	181	0193	17320001 - IMPLANTAÇÃO DE EQUIPAMENTO DE SINALIZAÇÃO ESTATIGRÁFICA E SEMAFÓRICA NO PLANO PILOTO	457.509,63
			17320002 - IMPLANTAÇÃO DE EQUIPAMENTO DE SINALIZAÇÃO ESTATIGRÁFICA E SEMAFÓRICA NO GAMA	114.895,57
			17320003 - IMPLANTAÇÃO DE EQUIPAMENTO DE SINALIZAÇÃO ESTATIGRÁFICA E SEMAFÓRICA EM TAGUATINGA	152.599,45
			17320004 - IMPLANTAÇÃO DE EQUIPAMENTO DE SINALIZAÇÃO ESTATIGRÁFICA E SEMAFÓRICA EM BRAZLÂNDIA	11.958,06
			17320005 - IMPLANTAÇÃO DE EQUIPAMENTO DE SINALIZAÇÃO ESTATIGRÁFICA E SEMAFÓRICA EM SOBRADINHO	48.438,67
			17320006 - IMPLANTAÇÃO DE EQUIPAMENTO DE SINALIZAÇÃO ESTATIGRÁFICA E SEMAFÓRICA EM PLANALTINA	142.173,34
			17320008 - IMPLANTAÇÃO DE EQUIPAMENTO DE SINALIZAÇÃO ESTATIGRÁFICA E SEMAFÓRICA NO NÚCLEO BANDEIRANTE	42.340,47
			17320009 - IMPLANTAÇÃO DE EQUIPAMENTO DE SINALIZAÇÃO ESTATIGRÁFICA E SEMAFÓRICA NA CEILÂNDIA	136.317,17
			17320010 - IMPLANTAÇÃO DE EQUIPAMENTO DE SINALIZAÇÃO ESTATIGRÁFICA E SEMAFÓRICA NO GUARÁ	133.055,37
			17320011 - IMPLANTAÇÃO DE EQUIPAMENTO DE SINALIZAÇÃO ESTATIGRÁFICA E SEMAFÓRICA NO CRUZEIRO	12.997,83
			17320012 - IMPLANTAÇÃO DE EQUIPAMENTO DE SINALIZAÇÃO ESTATIGRÁFICA E SEMAFÓRICA EM SAMAMBAIA	46.466,74
			17320013 - IMPLANTAÇÃO DE EQUIPAMENTO DE SINALIZAÇÃO ESTATIGRÁFICA E SEMAFÓRICA EM SANTA MARIA	92.534,40
			17320014 - IMPLANTAÇÃO DE EQUIPAMENTO DE SINALIZAÇÃO ESTATIGRÁFICA E SEMAFÓRICA EM SÃO SEBASTIÃO	3.237,35
			17320015 - IMPLANTAÇÃO DE EQUIPAMENTO DE SINALIZAÇÃO ESTATIGRÁFICA E SEMAFÓRICA NO RECANTO DAS EMAS	52.059,65
			17320016 - IMPLANTAÇÃO DE EQUIPAMENTO DE SINALIZAÇÃO ESTATIGRÁFICA E SEMAFÓRICA NO LAGO SUL	38.864,90
			17320017 - IMPLANTAÇÃO DE EQUIPAMENTO DE SINALIZAÇÃO ESTATIGRÁFICA E SEMAFÓRICA NO RIACHO FUNDO	40.341,50
			17320018 - IMPLANTAÇÃO DE EQUIPAMENTO DE SINALIZAÇÃO ESTATIGRÁFICA E SEMAFÓRICA NO LAGO NORTE	70.379,85
			17320019 - IMPLANTAÇÃO DE EQUIPAMENTO DE SINALIZAÇÃO ESTATIGRÁFICA E SEMAFÓRICA NA CANDANGOLÂNDIA	41.371,61
			17320020 - IMPLANTAÇÃO DE EQUIPAMENTO DE SINALIZAÇÃO ESTATIGRÁFICA E SEMAFÓRICA EM ÁGUAS CLARAS	34.560,52
			17320021 - IMPLANTAÇÃO DE EQUIPAMENTO DE SINALIZAÇÃO ESTATIGRÁFICA E SEMAFÓRICA NO RIACHO FUNDO II	40.558,43
			17320022 - IMPLANTAÇÃO DE EQUIPAMENTO DE SINALIZAÇÃO ESTATIGRÁFICA E SEMAFÓRICA NO SUDOESTE/OCTOGONAL	7.357,06
			17320023 - IMPLANTAÇÃO DE EQUIPAMENTO DE SINALIZAÇÃO ESTATIGRÁFICA E SEMAFÓRICA NO VARJÃO	1.943,30
			17321142 - IMPLANTAÇÃO DE EQUIPAMENTO DE SINALIZAÇÃO ESTATIGRÁFICA E SEMAFÓRICA NO PARK WAY	35.025,87
			17321143 - IMPLANTAÇÃO DE EQUIPAMENTO DE SINALIZAÇÃO ESTATIGRÁFICA E SEMAFÓRICA NO SCIA	41.516,27
			17321144 - IMPLANTAÇÃO DE EQUIPAMENTO DE SINALIZAÇÃO ESTATIGRÁFICA E SEMAFÓRICA EM SOBRADINHO II	26.450,94
			17321145 - IMPLANTAÇÃO DE EQUIPAMENTO DE SINALIZAÇÃO ESTATIGRÁFICA E SEMAFÓRICA NO JARDIM BOTÂNICO	9.139,69
			17326144 - IMPLANTAÇÃO DE EQUIPAMENTO DE SINALIZAÇÃO ESTATIGRÁFICA E SEMAFÓRICA NO SCIA	34.894,30
			17326145 - IMPLANTAÇÃO DE EQUIPAMENTO DE SINALIZAÇÃO ESTATIGRÁFICA E SEMAFÓRICA EM SOBRADINHO II	35.114,85
			17326146 - IMPLANTAÇÃO DE EQUIPAMENTO DE SINALIZAÇÃO ESTATIGRÁFICA E SEMAFÓRICA NO JARDIM BOTÂNICO	23.241,63
			17326152 - IMPLANTAÇÃO DE EQUIPAMENTO DE SINALIZAÇÃO ESTATIGRÁFICA E SEMAFÓRICA NO PARK WAY	32.784,12



## NOTA EXPLICATIVA Nº 10

### EXECUÇÃO DA DESPESA POR PROGRAMA DE TRABALHO - 2007 FUNÇÃO : 06 - SEGURANÇA PÚBLICA

Função	Subfunção	Programa	Projeto-Subtítulo	TOTAL
			17326157 - IMPLANTAÇÃO DE EQUIPAMENTO DE SINALIZAÇÃO ESTATIGRÁFICA E SEMAFÓRICA NA CEILÂNDIA	163.238,20
			17326158 - IMPLANTAÇÃO DE EQUIPAMENTO DE SINALIZAÇÃO ESTATIGRÁFICA E SEMAFÓRICA NO GUARÁ	41.817,30
			17326167 - IMPLANTAÇÃO DE EQUIPAMENTO DE SINALIZAÇÃO ESTATIGRÁFICA E SEMAFÓRICA NO PLANO PILOTO	620.807,25
			17326168 - IMPLANTAÇÃO DE EQUIPAMENTO DE SINALIZAÇÃO ESTATIGRÁFICA E SEMAFÓRICA NO GAMA	115.323,85
			17326169 - IMPLANTAÇÃO DE EQUIPAMENTO DE SINALIZAÇÃO ESTATIGRÁFICA E SEMAFÓRICA EM TAGUATINGA	173.612,47
			17326170 - IMPLANTAÇÃO DE EQUIPAMENTO DE SINALIZAÇÃO ESTATIGRÁFICA E SEMAFÓRICA EM BRAZLÂNDIA	53.166,85
			17326171 - IMPLANTAÇÃO DE EQUIPAMENTO DE SINALIZAÇÃO ESTATIGRÁFICA E SEMAFÓRICA EM SOBRADINHO	167.879,95
			17326172 - IMPLANTAÇÃO DE EQUIPAMENTO DE SINALIZAÇÃO ESTATIGRÁFICA E SEMAFÓRICA EM PLANALTINA	133.696,61
			17326173 - IMPLANTAÇÃO DE EQUIPAMENTO DE SINALIZAÇÃO ESTATIGRÁFICA E SEMAFÓRICA NO PARANOÁ	60.715,04
			17326174 - IMPLANTAÇÃO DE EQUIPAMENTO DE SINALIZAÇÃO ESTATIGRÁFICA E SEMAFÓRICA NO NÚCLEO BANDEIRANTE	13.417,80
			17326176 - IMPLANTAÇÃO DE EQUIPAMENTO DE SINALIZAÇÃO ESTATIGRÁFICA E SEMAFÓRICA NO CRUZEIRO	4.473,73
			17326177 - IMPLANTAÇÃO DE EQUIPAMENTO DE SINALIZAÇÃO ESTATIGRÁFICA E SEMAFÓRICA EM SAMAMBAIA	120.284,90
			17326178 - IMPLANTAÇÃO DE EQUIPAMENTO DE SINALIZAÇÃO ESTATIGRÁFICA E SEMAFÓRICA EM SANTA MARIA	8.260,78
			17326179 - IMPLANTAÇÃO DE EQUIPAMENTO DE SINALIZAÇÃO ESTATIGRÁFICA E SEMAFÓRICA EM SÃO SEBASTIÃO	75.215,14
			17326180 - IMPLANTAÇÃO DE EQUIPAMENTO DE SINALIZAÇÃO ESTATIGRÁFICA E SEMAFÓRICA NO RECANTO DAS EMAS	31.102,07
			17326181 - IMPLANTAÇÃO DE EQUIPAMENTO DE SINALIZAÇÃO ESTATIGRÁFICA E SEMAFÓRICA NO LAGO SUL	90.754,22
			17326182 - IMPLANTAÇÃO DE EQUIPAMENTO DE SINALIZAÇÃO ESTATIGRÁFICA E SEMAFÓRICA NO RIACHO FUNDO	24.043,29
			17326183 - IMPLANTAÇÃO DE EQUIPAMENTO DE SINALIZAÇÃO ESTATIGRÁFICA E SEMAFÓRICA NO LAGO NORTE	7.967,11
			17326184 - IMPLANTAÇÃO DE EQUIPAMENTO DE SINALIZAÇÃO ESTATIGRÁFICA E SEMAFÓRICA NA CANDANGOLÂNDIA	2.128,20
			17326185 - IMPLANTAÇÃO DE EQUIPAMENTO DE SINALIZAÇÃO ESTATIGRÁFICA E SEMAFÓRICA EM ÁGUAS CLARAS	32.998,95
			17326186 - IMPLANTAÇÃO DE EQUIPAMENTO DE SINALIZAÇÃO ESTATIGRÁFICA E SEMAFÓRICA NO RIACHO FUNDO II	74.270,65
			17326187 - IMPLANTAÇÃO DE EQUIPAMENTO DE SINALIZAÇÃO ESTATIGRÁFICA E SEMAFÓRICA NO SUDOESTE/OCTOGONAL	58.574,18
			17326188 - IMPLANTAÇÃO DE EQUIPAMENTO DE SINALIZAÇÃO ESTATIGRÁFICA E SEMAFÓRICA NO VARJÃO	3.793,84
			24690001 - APERFEIÇOAMENTO E MANUTENÇÃO DA SINALIZAÇÃO ESTATIGRÁFICA E SEMAFÓRICA	10.693.090,95
			24696165 - APERFEIÇOAMENTO E MANUTENÇÃO DA SINALIZAÇÃO ESTATIGRÁFICA E SEMAFÓRICA	11.080.322,94
			25410002 - POLICIAMENTO E FISCALIZAÇÃO DE TRÂNSITO	1.288.541,05
			25416164 - REALIZAÇÃO POLICIAMENTO E FISCALIZAÇÃO DE TRÂNSITO	1.636.750,62
			<b>0193 - POLICIAMENTO E FISCALIZAÇÃO DE TRÂNSITO Total</b>	<b>28.736.376,48</b>





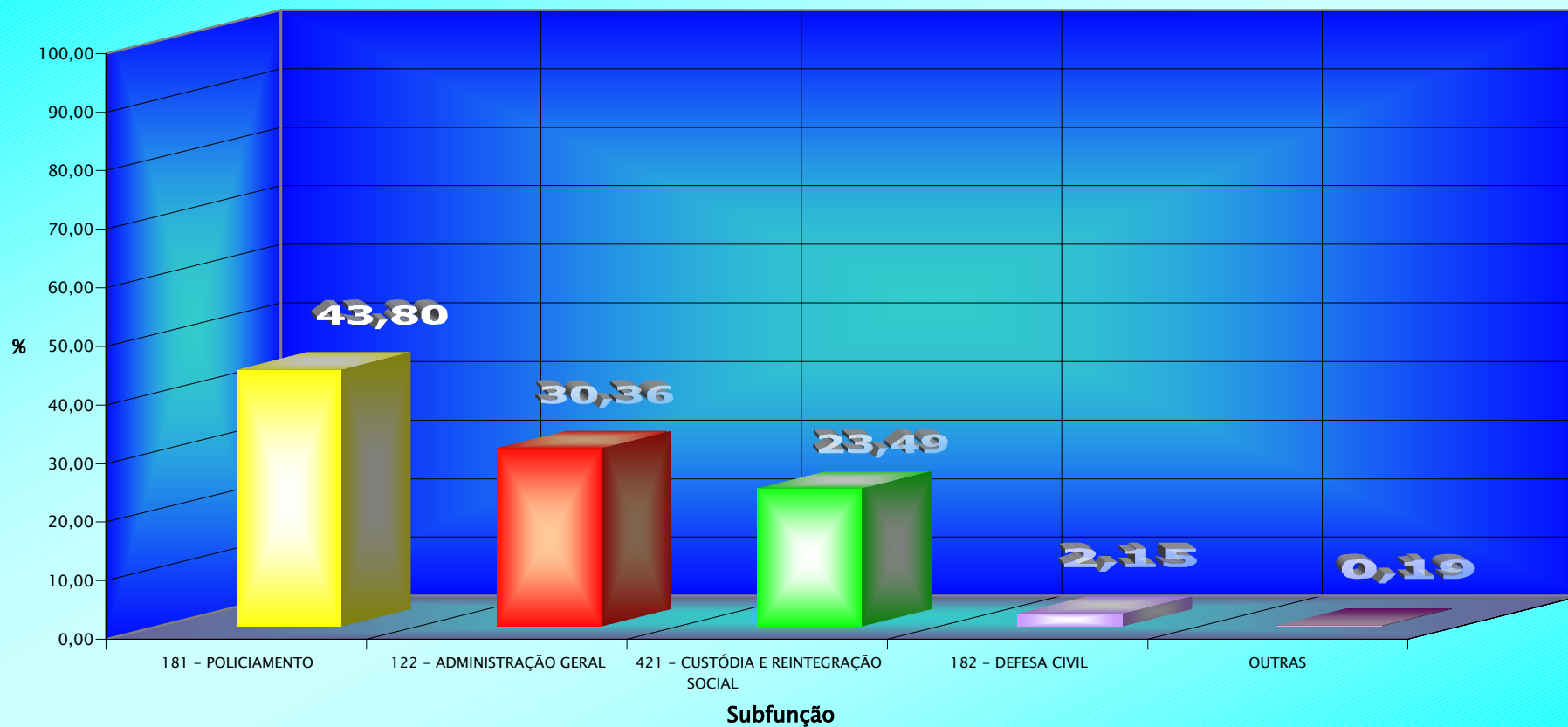
## NOTA EXPLICATIVA Nº 10

### EXECUÇÃO DA DESPESA POR PROGRAMA DE TRABALHO - 2007 FUNÇÃO : 06 - SEGURANÇA PÚBLICA

Função	Subfunção	Programa	Projeto-Subtítulo	TOTAL
		2600	10734009 - IMPLANTAÇÃO DE POSTOS POLICIAIS COMUNITÁRIOS	56.900,00
			15690001 - DESENVOLVIMENTO DOS PROGRAMAS NACIONAIS DE SEGURANÇA PÚBLICA	1.337.395,79
			18220002 - AQUISIÇÃO DE EQUIPAMENTO PARA POLICIAMENTO OSTENSIVO DE TRÂNSITO	275.676,71
			18220003 - AQUISIÇÃO DE EQUIPAMENTO PARA POLICIAMENTO OSTENSIVO DE TRANSITO	848.036,00
			23180001 - MANUTENÇÃO DO PROGRAMA EDUCACIONAL DE PREVENÇÃO ÀS DROGAS E VIOLÊNCIA	168.598,00
			29470001 - CENTRAL DO DISQUE SEGURANÇA (EPP)	166.820,70
			34190001 - REEQUIPAMENTO E REAPARELHAMENTO DA SECRETARIA DE SEGURANÇA PÚBLICA	783.619,00
			74690001 - IMPLEMENTAÇÃO DA COORDENADORIA INTEGRADA DE OPERAÇÕES DE SEGURANÇA PÚBLICA E DEFESA SOCIAL - CIOS	3.195.957,00
		2600 - SEGURANÇA EM AÇÃO Total		6.833.003,20
		181 - POLICIAMENTO Total		
	182		60930003 - DESENVOLVIMENTO DE AÇÕES DE DEFESA CIVIL NAS REGIÕES ADMINISTRATIVAS	201.293,84
			0002 - PREVENÇÃO, PREPARAÇÃO E RESPOSTA A EMERGÊNCIAS E D Total	
		0800	15480002 - REFORMA DE PRÉDIOS E PRÓPRIOS DO CORPO DE BOMBEIROS MILITAR DO DF	120.000,00
			23220001 - BOMBEIRO AMIGO	170.320,00
			23340001 - COLETA DOMICILIAR DE LEITE MATERNO	138.495,00
			23400001 - BOMBEIRO MIRIM	335.250,00
			73130001 - REEQUIPAMENTO E REAPAREL. DE COMANDO OPERACIONAL OESTE DO CORPO DE BOMBEIROS MILITAR DO DF	473.935,00
			73130002 - REEQUIPAMENTO E REAPAREL. DE COMANDO OPERACIONAL LESTE DO CORPO DE BOMBEIROS MILITAR DO DF	310.426,00
		0800 - COMBATE E PREVENÇÃO DE SINISTROS E SALVAMENTO Total		1.548.426,00
		182 - DEFESA CIVIL Total		
	421	196	16850002 - MELHORIA DAS ESTRUTURAS FÍSICAS DO SISTEMA PENITENCIÁRIO	5.542,50
			17090001 - CONSTRUÇÃO DE UNIDADES DO SISTEMA PENITENCIÁRIO	1.526.176,20
			17090003 - CONSTRUÇÃO DE UNIDADES DO SISTEMA PENITENCIÁRIO	226.927,62
			25400001 - FORNECIMENTO DE ALIMENTAÇÃO AOS PRESIDÁRIOS	4.789.838,67
			25400002 - FORNECIMENTO DE ALIMENTAÇÃO AOS PRESIDÁRIOS	12.529.543,97
			0196 - REESTRUTURAÇÃO DO SISTEMA PENITENCIÁRIO Total	
		421 - CUSTÓDIA E REINTEGRAÇÃO SOCIAL Total		
	TOTAL DA FUNÇÃO - 06 - SEGURANÇA PÚBLICA			81.209.760,85



## Execução da Despesa por Programa de Trabalho Função: 06 - Segurança Pública





## NOTA EXPLICATIVA Nº 11

### EXECUÇÃO DA DESPESA POR PROGRAMA DE TRABALHO - 2007 FUNÇÃO : 12 - EDUCAÇÃO

Função	Subfunção	Programa	Projeto-Subtítulo	TOTAL
12	122	0100	85020036 - ADMINISTRAÇÃO DE PESSOAL - PROFISSIONAIS DA ADMINISTRAÇÃO GERAL DA SECRETARIA DE EDUCAÇÃO	21.910.669,68
			85170036 - MANUTENÇÃO DE SERVIÇOS ADMINSTRATIVOS GERAIS DA SECRETARIA DE EDUCAÇÃO	12.093.244,85
			85170037 - MANUTENÇÃO DE SERVIÇOS ADMINISTRATIVOS DO CONSELHO DE EDUCAÇÃO	290.598,34
		0100 - APOIO ADMINISTRATIVO      Total		34.294.512,87
		0228	85040034 - CONCESSÃO DE BENEFÍCIOS A SERVIDORES DA SECRETARIA DE EDUCAÇÃO	2.085.688,51
			0228 - VALORIZAÇÃO DA FUNÇÃO PÚBLICA      Total	
		2100	23870001 - DESCENTRALIZAÇÃO DE RECURSOS FINANCEIROS PARA AS ESCOLAS DO DF	8.079.271,25
			29300001 - PRÊMIO AO PROFISSIONAL DE EDUCAÇÃO DA SECRETARIA DE EDUCAÇÃO	126.500,00
			85170056 - MANUTENÇÃO DE SERVIÇOS ADMINISTRATIVOS GERAIS DA FUNDAÇÃO DE ENSINO E PESQUISA EM CIÊNCIAS DA SAÚDE	56.028,30
		2100 - MODERNIZANDO A EDUCAÇÃO      Total		8.261.799,55
	122 - ADMINISTRAÇÃO GERAL      Total			44.642.000,93
	126	0071	38580001 - INFORMATIZAÇÃO DO SISTEMA ESCOLAR	11.179.364,33
			0071 - DESENVOLVIMENTO E MANUTENÇÃO DOS SISTEMAS DE INFORMÁTICA      Total	
		126 - TECNOLOGIA DA INFORMAÇÃO      Total		
	128	0228	26550008 - CAPACITAÇÃO E VALORIZAÇÃO DE RECURSOS HUMANOS DA SECRETARIA DE EDUCAÇÃO	405.135,71
			0228 - VALORIZAÇÃO DA FUNÇÃO PÚBLICA      Total	
		128 - FORMAÇÃO DE RECURSOS HUMANOS      Total		
	131	2100	85050016 - PUBLICIDADE E PROPAGANDA DA FUNDAÇÃO DE ENSINO E PESQUISA EM CIÊNCIA DA SAÚDE	45.000,00
			2100 - MODERNIZANDO A EDUCAÇÃO      Total	
		131 - COMUNICAÇÃO SOCIAL      Total		
	361	0100	85020015 - ADMINISTRAÇÃO DE PESSOAL - PROFISSIONAIS DO ENSINO FUNDAMENTAL DA REDE PÚBLICA DO DF	11.988.778,51
			85020016 - ADMINISTRAÇÃO DE PESSOAL - PROFESSORES DO ENSINO FUNDAMENTAL DA REDE PÚBLICA DO DF	765.916.442,48
			0100 - APOIO ADMINISTRATIVO      Total	



## NOTA EXPLICATIVA Nº 11

### EXECUÇÃO DA DESPESA POR PROGRAMA DE TRABALHO - 2007

#### FUNÇÃO : 12 - EDUCAÇÃO

Função	Subfunção	Programa	Projeto-Subtítulo	TOTAL
		0138	21600001 - MANUTENÇÃO DAS ATIVIDADES DE EDUCAÇÃO FÍSICA	632.444,00
			28560001 - PROGRAMA RENDA MINHA	54.827.986,86
			29640001 - ALIMENTAÇÃO ESCOLAR PARA OS ALUNOS DO ENSINO FUNDAMENTAL	26.290.220,01
			36320001 - PROGRAMA INTEGRADO DE SAÚDE ESCOLAR - PISE	96.795,90
			49760001 - TRANSPORTE DE ALUNOS DO ENSINO FUNDAMENTAL DA REDE PÚBLICA DO DF	24.589.126,72
			49760002 - TRANSPORTE DE ALUNOS DO ENSINO FUNDAMENTAL	7.051.594,00
		0138 - APOIO AO EDUCANDO Total		113.488.167,49
		0142	23890001 - MANUTENÇÃO DO ENSINO FUNDAMENTAL	85.888.708,18
			23890002 - MANUTENÇÃO DO ENSINO FUNDAMENTAL - FUNDEF	35.701.512,05
		0142 - EDUCANDO SEMPRE Total		121.590.220,23
		0164	32760001 - REFORMA E AMPLIAÇÃO DE UNIDADES DO ENSINO FUNDAMENTAL DA REDE PÚBLICA DO DF	160.846,76
			32760010 - REFORMA GERAL DA ESCOLA CLASSE 49 - TAGUATINGA	2.370.837,43
			32760011 - REFORMA PARCIAL DA ESCOLA CLASSE INCRA 07 - BRAZLÂNDIA	114.827,17
			32760031 - REFORMA GERAL E AMPLIAÇÃO DE UNIDADES DO ENSINO FUNDAMENTAL DA REDE PÚBLICA DO DF	329.114,53
			32761266 - REFORMA GERAL DA ESCOLA CLASSE 11 - SOBRADINHO	1.348.600,00
			32761278 - REFORMA GERAL DO CENTRO DE ENSINO FUNDAMENTAL RODEADOR - BRAZLÂNDIA	1.736.990,05
			32761279 - REFORMA GERAL DA ESCOLA CLASSE CURRALINHO - BRAZLÂNDIA	97.502,17
			32761281 - REFORMA GERAL DA ESCOLA CLASSE 411 NORTE - PLANO PILOTO	1.063.014,45
			32761300 - RECONSTRUÇÃO DO CENTRO DE ENSINO FUNDAMENTAL 801 - RECANTO DAS EMAS	78.294,95
			32761315 - RECONSTRUÇÃO DO CENTRO DE ENSINO FUNDAMENTAL TELEBRASÍLIA - RIACHO FUNDO I	3.299.358,44
			32761317 - RECONSTRUÇÃO DA ESCOLA CLASSE 56 - CEILÂNDIA	220.994,88
			32761327 - REFORMA GERAL DE UNIDADES DO ENSINO FUNDAMENTAL DA REDE PÚBLICA DO DF	162.392,24
			32761329 - REFORMA PARCIAL DO CENTRO DE ENSINO FUNDAMENTAL DARCY RIBEIRO - PARANOÁ	132.500,00
			59240001 - CONSTRUÇÃO DE UNIDADES DO ENSINO FUNDAMENTAL DA REDE PÚBLICA DO DF	688.046,25
			59240009 - CONSTRUÇÃO DE UNIDADES DO ENSINO FUNDAMENTAL DA REDE PÚBLICA DO DF	1.978.432,25
			59241179 - CONSTRUÇÃO DE CENTRO DE ENSINO FUNDAMENTAL CONDOMÍNIO MESTRE D'ARMAS/ESTÂNCIA I A V - PLANALTINA	3.629.445,71
			59241182 - CONSTRUÇÃO DA ESCOLA CLASSE ARAPOANGA - PLANALTINA	2.600.360,22
		0164 - ESCOLA DE TODOS NÓS Total		20.011.557,50
		361 - ENSINO FUNDAMENTAL Total		1.032.995.166,21



## NOTA EXPLICATIVA Nº 11

### EXECUÇÃO DA DESPESA POR PROGRAMA DE TRABALHO - 2007 FUNÇÃO : 12 - EDUCAÇÃO

Função	Subfunção	Programa	Projeto-Subtítulo	TOTAL	
	362	0100	85020038 - ADMINISTRAÇÃO DE PESSOAL - PROFISSIONAIS DO ENSINO MÉDIO DA REDE PÚBLICA DO DF	23.440.544,19	
			0100 - APOIO ADMINISTRATIVO Total		23.440.544,19
		0142	23900001 - MANUTENÇÃO DO ENSINO MÉDIO	31.137.382,69	
			0142 - EDUCANDO SEMPRE Total		31.137.382,69
		0164	18880001 - REFORMA E AMPLIAÇÃO DE UNIDADES DO ENSINO MÉDIO	557.264,61	
			32720001 - CONSTRUÇÃO DE UNIDADES DO ENSINO MÉDIO DA REDE PÚBLICA DO DF	100.000,00	
			32720948 - CONSTRUÇÃO DE CENTRO DE ENSINO MÉDIO QROA - CANDANGOLÂNDIA	2.502.685,00	
			0164 - ESCOLA DE TODOS NÓS Total		3.159.949,61
		362 - ENSINO MÉDIO Total			57.737.876,49
		363	0100	85020039 - ADMINISTRAÇÃO DE PESSOAL - PROFISSIONAIS DA EDUCAÇÃO PROFISSIONAL DA REDE PÚBLICA DO DF	594.538,36
	0100 - APOIO ADMINISTRATIVO Total			594.538,36	
	0138		20150001 - BOLSA - AUXÍLIO ENFERMAGEM	103.090,00	
			29640002 - ALIMENTAÇÃO ESCOLAR PARA OS ALUNOS DA EDUCAÇÃO PROFISSIONAL	200.028,42	
			0138 - APOIO AO EDUCANDO Total		303.118,42
	0142		11764005 - IMPLANTAÇÃO DE ESCOLAS PROFISSIONALIZANTES NAS REGIÕES ADMINISTRATIVAS ESCOLA DO AMANHÃ (EP)	1.122.071,07	
			23910001 - MANUTENÇÃO DA EDUCAÇÃO PROFISSIONAL	5.147.812,12	
			0142 - EDUCANDO SEMPRE Total		6.269.883,19
	0164		70250001 - REFORMA E AMPLIAÇÃO DE UNIDADES DE ENSINO PROFISSIONAL DA REDE PÚBLICA DO DF	176.195,71	
			0164 - ESCOLA DE TODOS NÓS Total		176.195,71
	363 - ENSINO PROFISSIONAL Total			7.343.735,68	
	364		2100	25540001 - MANUTENÇÃO DE CURSOS DE GRADUAÇÃO E PÓS-GRADUAÇÃO	322.644,50
		85020059 - ADMINISTRAÇÃO DE PESSOAL DA FUNDAÇÃO DE ENSINO E PESQUISA EM CIÊNCIAS DA SAÚDE		4.072.871,97	
		2100 - MODERNIZANDO A EDUCAÇÃO Total		4.395.516,47	
		364 - ENSINO SUPERIOR Total			4.395.516,47



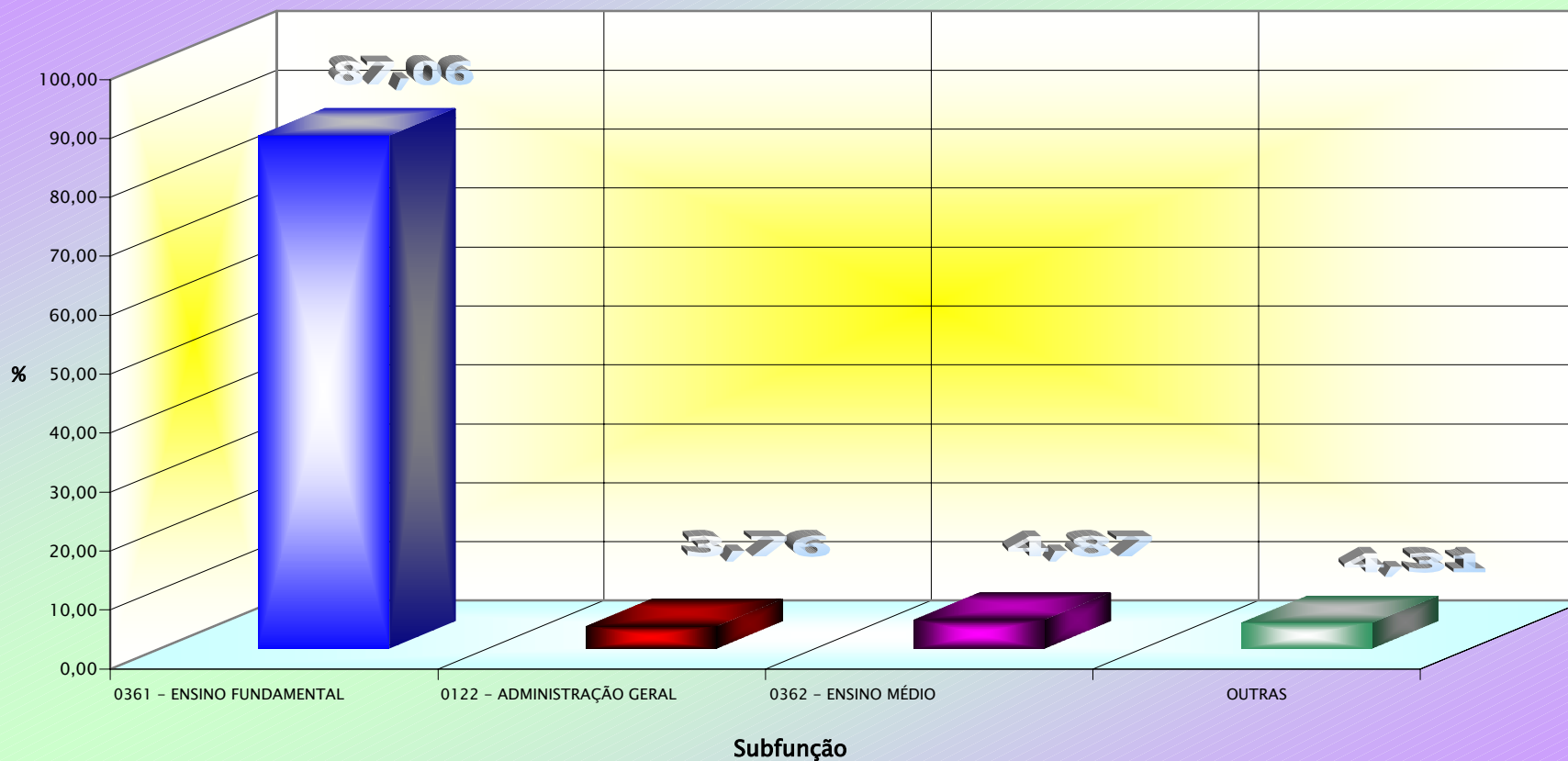
NOTA EXPLICATIVA Nº 11

EXECUÇÃO DA DESPESA POR PROGRAMA DE TRABALHO - 2007  
FUNÇÃO : 12 - EDUCAÇÃO

Função	Subfunção	Programa	Projeto-Subtítulo	TOTAL	
	365	0100	85020040 - ADMINISTRAÇÃO DE PESSOAL - PROFISSIONAIS DA EDUCAÇÃO INFANTIL DA REDE PÚBLICA DO DF	9.414.924,27	
			0100 - APOIO ADMINISTRATIVO Total		9.414.924,27
		0138	29640003 - ALIMENTAÇÃO ESCOLAR PARA OS ALUNOS DA EDUCAÇÃO INFANTIL	401.199,25	
			0138 - APOIO AO EDUCANDO Total		401.199,25
		0142	23880001 - MANUTENÇÃO DA EDUCAÇÃO INFANTIL	8.792.009,70	
			0142 - EDUCANDO SEMPRE Total		8.792.009,70
		0164	32710728 - CONSTRUÇÃO DE JARDIM DE INFÂNCIA DA QD. 310 - RECANTO DAS EMAS	1.547.000,00	
			32710731 - CONSTRUÇÃO DE JARDIM DE INFÂNCIA DA QS 11	1.678.433,00	
			32770001 - REFORMA E AMPLIAÇÃO DE UNIDADES DA EDUCAÇÃO INFANTIL DA REDE PÚBLICA DO DF	162.392,24	
			0164 - ESCOLA DE TODOS NÓS Total		3.387.825,24
		EDUCAÇÃO INFANTIL Total			21.995.958,46
		366	0142	23920003 - MANUTENÇÃO DA EDUCAÇÃO DE JOVENS E ADULTOS	2.526.013,21
				0142 - EDUCANDO SEMPRE Total	
	366 - EDUCAÇÃO DE JOVENS E ADULTOS Total			2.526.013,21	
	367	0140	37730001 - IGUALDADE NAS DIFERENÇAS	33.838,75	
			0140 - PROJETOS ESPECIAIS DE ENSINO Total		33.838,75
		0142	23930001 - MANUTENÇÃO DA EDUCAÇÃO ESPECIAL	3.141.369,32	
			0142 - EDUCANDO SEMPRE Total		3.141.369,32
		0164	32730001 - REFORMA E AMPLIAÇÃO DE UNIDADES DE ENSINO DA EDUCAÇÃO ESPECIAL DA REDE PÚBLICA DO DF	118.794,96	
			0164 - ESCOLA DE TODOS NÓS Total		118.794,96
		367 - EDUCAÇÃO ESPECIAL Total			3.294.003,03
	TOTAL DA FUNÇÃO - 12 EDUCAÇÃO				1.186.559.770,52



## Execução da Despesa por Programa de Trabalho Função: 12 - Educação







## NOTA EXPLICATIVA Nº 12

### EXECUÇÃO DA DESPESA POR PROGRAMA DE TRABALHO - 2007 FUNÇÃO : 10 - SAÚDE

Função	Subfunção	Programa	Projeto-Subtítulo	TOTAL			
10	122	0100	60560001 - APOIO ADMINISTRATIVO ÀS ATIVIDADES DO CONSELHO DE SAÚDE DO DISTRITO FEDERAL	4.558,00			
			85020050 - ADMINISTRAÇÃO DE PESSOAL DA SECRETARIA DE SAÚDE	659.785.284,00			
			85020068 - ADMINISTRAÇÃO DE PESSOAL - AÇÃO EXECUTADA PELA FUNDAÇÃO HEMOCENTRO DE BRASÍLIA	8.961.181,10			
			85020069 - ADMINISTRAÇÃO DE PESSOAL - AÇÃO EXECUTADA PELA FUNDAÇÃO DE ENSINO E PESQUISA EM CIÊNCIAS DA SAÚDE	994.950,46			
			85170052 - MANUTENÇÃO DE SERVIÇOS ADMINISTRATIVOS GERAIS DA SECRETARIA DE SAÚDE	155.663.104,37			
			85170063 - MANUTENÇÃO DE SERVIÇOS ADMINISTRATIVOS GERAIS - AÇÃO EXECUTADA PELA FUNDAÇÃO HEMOCENTRO DE BRASÍLIA	1.387.170,31			
			85170064 - MANUTENÇÃO DE SERVIÇOS ADMINISTRATIVOS GERAIS - AÇÃO EXECUTADA PELA FEPECS	405.884,74			
			85173722 - EXECUÇÃO DE SERVIÇOS DE VIGILÂNCIA DE PRÉDIOS E PRÓPRIOS(EP)	42.530.217,24			
		0100 - APOIO ADMINISTRATIVO      Total			869.732.350,22		
		0228	85040050 - CONCESSÃO DE BENEFÍCIOS AOS SERVIDORES DA SECRETARIA DE SAÚDE	60.459.660,54			
			85040060 - CONCESSÃO DE BENEFÍCIOS A SERVIDORES - AÇÃO EXECUTADA PELA FUNDAÇÃO HEMOCENTRO DE BRASÍLIA	385.557,19			
			85040061 - CONCESSÃO DE BENEFÍCIOS A SERVIDORES - AÇÃO EXECUTADA PELA FEPECS	15.285,27			
		0228 - VALORIZAÇÃO DA FUNÇÃO PÚBLICA      Total			60.860.503,00		
		1700	39970002 - CONSTRUÇÃO DE HEMOCENTRO REGIONAL EM ÁGUAS CLARAS	116.250,00			
			85170077 - MANUTENÇÃO DE SERVIÇOS ADMINISTRATIVOS GERAIS DA FUNDAÇÃO HEMOCENTRO DE BRASÍLIA	216.088,45			
			1700 - HEMOTECNOLOGIA      Total			332.338,45	
		122 - ADMINISTRAÇÃO GERAL      Total			930.925.191,67		
		126	0071	39300007 - MODERNIZAÇÃO TECNOLÓGICA DA SECRETARIA DE SAÚDE	10.111.935,95		
				DESENVOLVIMENTO E MANUTENÇÃO DOS SISTEMAS DE INFOR Total			10.111.935,95
			0100	11404017 - IMPLANTAÇÃO DO PROJETO TELE-MEDICINA PARA MODERNIZAÇÃO DOS SERVIÇOS DE DIAGNÓSTICO NO DISTRITO FEDERAL(EP)	4.464.621,00		
				0100 - APOIO ADMINISTRATIVO      Total			4.464.621,00
				126 - TECNOLOGIA DA INFORMAÇÃO      Total			14.576.556,95
			128	0228	26550012 - CAPACITAÇÃO DE RECURSOS HUMANOS - AÇÃO EXECUTADA PELA FUNDAÇÃO HEMOCENTRO DE BRASÍLIA	19.128,50	
		26550013 - CAPACITAÇÃO DE RECURSOS HUMANOS - AÇÃO EXECUTADA PELA FEPECS			114.409,81		
	0228 - VALORIZAÇÃO DA FUNÇÃO PÚBLICA      Total			133.538,31			
	0400	20110001 - CONCESSÃO DE BOLSAS DE ESTUDO A MÉDICOS RESIDENTES DA REDE HOSPITALAR DO DISTRITO FEDERAL		21.601.468,51			
		0400 - ATENDIMENTO MÉDICO-HOSPITALAR E AMBULATORIAL      Total			21.601.468,51		
	1700	26550025 - CAPACITAÇÃO DE RECURSOS HUMANOS DA FUNDAÇÃO HEMOCENTRO DE BRASÍLIA		60.925,41			
		1700 - HEMOTECNOLOGIA      Total			60.925,41		
	128 - FORMAÇÃO DE RECURSOS HUMANOS      Total			21.795.932,23			



## NOTA EXPLICATIVA Nº 12

### EXECUÇÃO DA DESPESA POR PROGRAMA DE TRABALHO - 2007 FUNÇÃO : 10 - SAÚDE

Função	Subfunção	Programa	Projeto-Subtítulo	TOTAL
	301	0214	16700001 - CONSTRUÇÃO DE POSTOS DE SAÚDE NO DISTRITO FEDERAL - PROGRAMA SAÚDE EM FAMÍLIA	100.131,43
			16703674 - CONSTRUÇÃO DE POSTO DE SAÚDE EM ITAPOÁ(EP)	800.000,00
			32663459 - CONSTRUÇÃO DE CENTRO DE SAÚDE NO RIACHO FUNDO II(EP)	800.000,00
			<b>0214 - MODERNIZAÇÃO E ADEQUAÇÃO DO SUS/DF Total</b>	<b>1.700.131,43</b>
		0400	21540002 - ASSISTÊNCIA MÉDICO-HOSPITALAR EM SERVIÇOS DE NÍVEL DE ATENÇÃO BÁSICA	9.223.287,86
			60550001 - ASSISTÊNCIA À SAÚDE DA POPULAÇÃO PENITENCIÁRIA DO DISTRITO FEDERAL	20.985,60
			<b>0400 - ATENDIMENTO MÉDICO-HOSPITALAR E AMBULATORIAL Total</b>	<b>9.244.273,46</b>
		1508	21020001 - ASSISTÊNCIA AOS ADOLESCENTES EM RISCO PESSOAL E SOCIAL	35.000,00
			<b>1508 - PROTEÇÃO À ADOLESCÊNCIA Total</b>	<b>35.000,00</b>
		2404	60150001 - DESENVOLVIMENTO DE AÇÕES NOS CENTROS DE REFERÊNCIA EM SAÚDE DO TRABALHADOR	22.158,88
			<b>2404 - PROGRAMA DE APOIO À SAÚDE DO TRABALHADOR Total</b>	<b>22.158,88</b>
		2500	23350001 - SAÚDE EM FAMÍLIA	989.452,45
			23351933 - FUNCIONAMENTO DO PROJETO DE EXPANSÃO E CONSOLIDAÇÃO DO SAÚDE FAMÍLIA - PROESF	1.291.877,00
			<b>2500 - SAÚDE EM FAMÍLIA Total</b>	<b>2.281.329,45</b>
		<b>301 - ATENÇÃO BÁSICA Total</b>		<b>13.282.893,22</b>
	302	0100	20420001 - MANUTENÇÃO DO FUNDO DE ASSISTÊNCIA A SAÚDE DOS SERVIDORES DA CÂMARA LEGISLATIVA DO DISTRITO FEDERAL	10.080.617,44
			<b>0100 - APOIO ADMINISTRATIVO Total</b>	<b>10.080.617,44</b>
		0208	61990013 - ATENDIMENTO DO SERVIÇO SOCIAL AOS USUÁRIOS EM SITUAÇÃO DE VULNERABILIDADE SOCIAL	232.500,00
			<b>0208 - PROTEÇÃO SOCIAL A INDIVÍDUOS E FAMÍLIAS Total</b>	<b>232.500,00</b>
		0211	61450001 - AQUISIÇÃO DE MEDICAMENTOS PARA ASSISTÊNCIA À SAÚDE PÚBLICA NO DISTRITO FEDERAL	75.122.564,31
			61460002 - AQUISIÇÃO E DISTRIBUIÇÃO DE MEDICAMENTOS EXCEPCIONAIS	59.735.659,89
			<b>0211 - ASSISTÊNCIA FARMACÊUTICA Total</b>	<b>134.858.224,20</b>
		0214	33070001 - CONSTRUÇÃO DO HOSPITAL REGIONAL DE SANTA MARIA	42.416.948,00
			34870001 - MELHORIA DAS ESTRUTURAS FÍSICAS DAS UNIDADES DA SECRETARIA DE SAÚDE	26.561.402,40
			34870002 - MELHORIA DAS ESTRUTURAS FÍSICAS DAS UNIDADES DA SECRETARIA DE SAÚDE - REFORMA DO HOSPITAL DE BASE DO DF	23.747.708,04
			<b>0214 - MODERNIZAÇÃO E ADEQUAÇÃO DO SUS/DF Total</b>	<b>92.726.058,44</b>
		0228	20420001 - MANUTENÇÃO DO FUNDO DE ASSISTÊNCIA A SAÚDE DOS SERVIDORES DA CÂMARA LEGISLATIVA DO DISTRITO FEDERAL	2.243.234,25
			<b>0228 - VALORIZAÇÃO DA FUNÇÃO PÚBLICA Total</b>	<b>2.243.234,25</b>



## NOTA EXPLICATIVA Nº 12

### EXECUÇÃO DA DESPESA POR PROGRAMA DE TRABALHO - 2007 FUNÇÃO : 10 - SAÚDE

Função	Subfunção	Programa	Projeto-Subtítulo	TOTAL
		0231	36960001 - IMPLANTAÇÃO DO CARTÃO NACIONAL DE SAÚDE NO DISTRITO FEDERAL	8.538.123,06
			0231 - MELHORIA DA GESTÃO PÚBLICA Total	
		0300	21560001 - ASSISTÊNCIA INTEGRAL À SAÚDE DA MULHER	329.708,13
			21560002 - ASSISTÊNCIA INTEGRAL À SAÚDE DA CRIANÇA	432.572,08
			21560003 - ASSISTÊNCIA INTEGRAL À SAÚDE DO NEONATO	318.671,88
			21560004 - PROMOÇÃO DA SAÚDE MATERNO-INFANTIL - NUTRIÇÃO E ASSISTÊNCIA ALIMENTAR	21.155,34
			21564062 - APOIO AO PROJETO MEU FILHO MINHA VIDA DO INTEGRA(EP)	332.800,00
			0300 - ASSISTÊNCIA INTEGRAL MATERNO-INFANTIL Total	
		0400	20680001 - FORNECIMENTO DE ALIMENTAÇÃO HOSPITALAR	50.696.707,58
			21030001 - ASSISTÊNCIA MÉDICA AOS DEPENDENTES DA POLÍCIA MILITAR DO DISTRITO FEDERAL	15.736.360,69
			21030002 - ASSISTÊNCIA MÉDICA AOS DEPENDENTES DO CORPO DE BOMBEIROS MILITAR DO DISTRITO FEDERAL	6.908.225,10
			21450001 - MANUTENÇÃO DE CONTRATOS PARA PRESTAÇÃO DE SERVIÇOS ASSISTENCIAIS	46.979.267,49
			21450002 - MANUTENÇÃO DE CONTRATOS PARA PRESTAÇÃO DE SERVIÇOS ASSISTENCIAIS - EQUIPAMENTOS MÉDICO-HOSPITALARES	33.011.625,00
			21540001 - ASSISTÊNCIA MÉDICO-HOSPITALAR EM SERVIÇOS DE NÍVEIS SECUNDÁRIO E TERCIÁRIO	111.641.440,71
			21540003 - AQUISIÇÃO DE MATERIAL MÉDICO-HOSPITALAR	54.801.066,64
			60480001 - ASSISTÊNCIA INTEGRAL À SAÚDE DO ADULTO	167.979,08
			60490004 - ATENÇÃO À SAÚDE BUCAL	517.082,32
			60500001 - PREVENÇÃO, CONTROLE DO CÂNCER E ASSISTÊNCIA ONCOLÓGICA À POPULAÇÃO DO DISTRITO FEDERAL	11.498.031,61
			60510001 - ASSISTÊNCIA INTEGRAL À SAÚDE DO DIABÉTICO	19.271,20
			60520001 - ASSISTÊNCIA VOLTADA À INTERNAÇÃO DOMICILIAR	225.299,67
			0400 - ATENDIMENTO MÉDICO-HOSPITALAR E AMBULATORIAL Total	
		0800	20600001 - SERVIÇO DE ATENDIMENTO MÓVEL DE URGÊNCIA - SAMU/192	8.136.878,27
			0800 - COMBATE E PREVENÇÃO DE SINISTROS E SALVAMENTO Total	
		2409	60160001 - FORNECIMENTO DE ÓRTESES E PRÓTESES AMBULATORIAIS	1.366.942,88
			60160002 - FORNECIMENTO DE ÓRTESES E PRÓTESES CIRÚRGICAS	19.729.338,79
			2409 - APOIO AOS PORTADORES DE DEFICIÊNCIA Total	
		2417	25510001 - ASSISTÊNCIA INTEGRAL À SAÚDE DO IDOSO	571.633,53
			2417 - APOIO E PROMOÇÃO DA ASSISTÊNCIA AO IDOSO Total	
		2418	60530001 - ATENÇÃO À SAÚDE MENTAL	2.928.840,50
			2418 - PROGRAMA DE ASSISTÊNCIA A SAÚDE MENTAL Total	
		302 - ASSISTÊNCIA HOSPITALAR E AMBULATORIAL Total		



## NOTA EXPLICATIVA Nº 12

### EXECUÇÃO DA DESPESA POR PROGRAMA DE TRABALHO - 2007 FUNÇÃO : 10 - SAÚDE

Função	Subfunção	Programa	Projeto-Subtítulo	TOTAL
	303	1700	28100001 - PRODUÇÃO DE HEMODERIVADOS (ALBUMINA HUMANA)	126.900,26
			28110001 - CAPTAÇÃO DE DOADORES E COLETA DE SANGUE, PROCESS., ARMAZENAMENTO E DISTR. DE SANGUE E HEMOCOMPONENTE	3.039.661,29
			28120001 - ANÁLISES LABORATORIAIS NAS AMOSTRAS DE SANGUE	6.155.931,64
			1700 - HEMOTECNOLOGIATotal	9.322.493,19
		303 - SUPORTE PROFILÁTICO E TERAPÊUTICOTotal		
	304	0050	26990001 - DESENVOLVIMENTO DAS AÇÕES DO LABORATÓRIO CENTRAL DE SAÚDE PÚBLICA - LACEN	297.382,31
			28030001 - DESENVOLVIMENTO DE AÇÕES DE VIGILÂNCIA SANITÁRIA NO DISTRITO FEDERAL	2.470.149,90
			62060001 - AÇÕES INTEGRADAS DE VIGILÂNCIA	96.853,70
			0500 - VIGILÂNCIA À SAÚDETotal	2.864.385,91
		304 - VIGILÂNCIA SANITÁRIATotal		
	305	0050	28010001 - DESENVOLVIMENTO DE AÇÕES DE VIGILÂNCIA EPIDEMIOLÓGICA NO DISTRITO FEDERAL	224.496,93
			62050001 - AÇÕES DE TOXICOVIGILÂNCIA	1.695,92
			0500 - VIGILÂNCIA À SAÚDETotal	226.192,85
		0900	21550001 - PREVENÇÃO E COMBATE ÀS DOENÇAS TRANSMISSÍVEIS	1.596.918,45
			0900 - CONTROLE DE DOENÇAS TRANSMISSÍVEISTotal	1.596.918,45
	305 - VIGILÂNCIA EPIDEMIOLÓGICATotal			1.823.111,30
	542	0050	25850001 - DESENVOLVIMENTO DE AÇÕES DE VIGILÂNCIA AMBIENTAL NO DISTRITO FEDERAL	296.228,74
			0500 - VIGILÂNCIA À SAÚDETotal	296.228,74
		0900	23790001 - REDUÇÃO DO RISCO DE RAIVA E OUTRAS ZOONOSES	76.402,40
			0900 - CONTROLE DE DOENÇAS TRANSMISSÍVEISTotal	76.402,40
		542 - CONTROLE AMBIENTALTotal		
	571	1000	59000001 - PROGRAMA DE PESQUISA EM POLÍTICAS PÚBLICAS - AÇÃO EXECUTADA PELA FEPECS	29.763,00
			90600001 - CONCESSÃO DE BOLSAS DE INICIAÇÃO CIENTÍFICA - AÇÃO EXECUTADA PELA FEPECS	50.620,00
			1000 - DESENVOLVIMENTO CIENTÍFICO E TECNOLÓGICOTotal	80.383,00
		571 - DESENVOLVIMENTO CIENTÍFICOTotal		
	TOTAL DA FUNÇÃO - 10 - SAÚDE			





## NOTA EXPLICATIVA Nº 13

### DEMONSTRATIVO DAS TRANSFERÊNCIAS DA UNIÃO

RECEITA	2004	2005	2006	2007
<b>TRANSFERÊNCIAS CORRENTES</b>	<b>535.973.016,30</b>	<b>672.738.418,34</b>	<b>747.662.197,15</b>	<b>837.396.117,87</b>
<i><b>Participação na Receita da União</b></i>	<b>285.598.886,33</b>	<b>301.553.619,83</b>	<b>327.664.851,26</b>	<b>376.599.397,49</b>
Cota-Parte do FPE	165.205.885,61	206.763.635,52	228.828.993,23	265.695.880,69
Cota-Parte do FPM	50.881.276,78	69.515.196,86	73.162.025,07	82.000.277,73
Cota-Parte do ITR	345.376,86	348.052,29	375.804,99	932.339,60
Cota-Parte do IPI	129.315,61	679.640,27	1.202.037,62	2.019.497,74
Cota-Parte do Salário Educação	69.037.031,47	-	-	-
Cota-Parte Contribuição de Intervenção no Domínio Econômico	-	24.247.094,89	24.095.990,35	25.951.401,73
<i><b>Outras transferências da União</b></i>	<b>29.837.128,97</b>	<b>32.157.284,03</b>	<b>25.880.818,36</b>	<b>23.523.908,05</b>
Transferência Financeira do ICMS-Desoneração LC 87/96	27.531.500,04	27.531.500,04	15.790.125,00	15.790.125,00
Contribuição s/ Rec. De Concursos de Prognósticos Esportivos	1.859.228,93	1.748.483,99	1.909.243,36	1.983.233,08
Compensação Financeira Esforço Exportador	446.400,00	2.877.300,00	8.181.450,00	5.750.549,97
<i><b>Transferências de Recursos do Sistema de Saúde - SUS</b></i>	<b>220.537.001,00</b>	<b>238.825.900,62</b>	<b>269.168.177,48</b>	<b>296.876.090,33</b>
<i><b>Transf. da Compens. Financeira pela Exploração de Recursos Naturais</b></i>	-	<b>1.269.263,40</b>	<b>1.413.585,69</b>	<b>1.777.248,25</b>
Compensação Financeira p/ utiliz. de Recursos Hídricos	-	627.757,86	733.275,68	688.625,80
Cota-Parte da Compensação de Recursos Minerais	-	641.505,54	680.310,01	1.088.622,45
<i><b>Transferência de Recursos do FNDE</b></i>	-	<b>98.932.350,46</b>	<b>123.534.764,36</b>	<b>131.532.693,00</b>
Transferência do Salário Educação	-	85.376.964,31	106.399.625,00	113.851.746,51
Recursos do Prog. Nac.de Alimentação Escolar	-	11.947.735,80	14.910.313,60	15.901.072,00
Recursos do Prog. Nac.de Alimentação Escolar em Creche	-	109.355,40	119.856,00	145.596,00
Recursos do Prog. Nac.de Transporte Escolar PNATE	-	1.259.442,35	1.550.595,12	1.613.140,18
Recursos do Programa Brasil Alfabetização	-	238.852,60	299.808,00	-
Recursos do Programa Apoio aos Sist. Atend. a Ed. Jovens e Adultos - Fazendo	-	-	254.566,64	21.138,31
<i><b>Transferência de Recursos do FNAS</b></i>	-	-	-	<b>7.086.780,75</b>
<b>TRANSFERÊNCIAS DE CAPITAL</b>	<b>15.861.496,48</b>	-	-	-
<i><b>Transferências da União</b></i>	<b>15.861.496,48</b>	-	-	-
Cota-Parte Contribuição de intervenção no Domínio Econômico	15.861.496,48	-	-	-
<b>TOTAL</b>	<b>551.834.512,78</b>	<b>672.738.418,34</b>	<b>747.662.197,15</b>	<b>837.396.117,87</b>



## NOTA EXPLICATIVA Nº 14

### DEMONSTRATIVO DAS OBRIGAÇÕES FINANCEIRAS DO DISTRITO FEDERAL - DÍVIDA FUNDADA - 2007

R\$ 1,00

OBRIGAÇÕES FINANCEIRAS DO DISTRITO FEDERAL										
INSTRUMENTO DE FORMALIZAÇÃO		CREDOR	SALDO EM 31.12.2006	MOVIMENTO DE 2007				SALDO EM 31.12.2007	JUROS E ENCARGOS	APLICAÇÃO
ESPÉCIE	NÚMERO			INGRESSOS	AMORTIZAÇÕES	C.MONETÁRIA	J.CAPITALIZ.			
CONTRATO/INTERNO	CT0003991	B.B./STN	963.694.188,61	-	21.224.481,59	74.945.666,80	-	1.017.415.373,82	59.729.436,06	REFINANCIAMENTO DA DÍVIDA DO DF PELA UNIÃO LEI Nº 9496/97 - 80%
CONTRATO/INTERNO	CT0002497	PNAFE/CAIXA	17.484.836,21	-	1.588.971,19	(2.789.559,22)	-	13.106.305,80	911.956,81	EXEC.PROJ.INTEG.PROG.NAC. APOIO ADM.FISCAL ESTADOS BR-PNAFE
CONTRATO/INTERNO	CT2326052	CAIXA	2.510.049,22	-	99.261,06	35.558,00	-	2.446.346,16	298.195,53	EXEC. OBRAS AMPL. MELHORIA ESTAÇÃO DE ÁGUA
CONTRATO/INTERNO	CT3819667	CAIXA	2.147.394,91	-	146.222,29	30.013,60	-	2.031.186,22	134.955,40	EXEC.DE OBRAS/SERVIÇOS NO RECANTO DAS EMAS/DF PRÓ-MORADIA
CONTRATO/INTERNO	CT3820327	CAIXA	2.010.706,04	-	136.914,81	28.103,19	-	1.901.894,42	126.659,74	EXEC.DE OBRAS/SERVIÇOS EM SANTA MARIA/DF PRÓ-MORADIA
CONTRATO/INTERNO	CT3820834	CAIXA	1.958.712,39	-	133.374,39	27.376,47	-	1.852.714,47	122.427,74	EXEC.DE OBRAS/SERVIÇOS NO PARANOÁ/DF PRÓ-MORADIA
CONTRATO/INTERNO	CT3821457	CAIXA	1.467.915,12	-	83.082,70	20.626,71	-	1.405.459,13	92.013,33	EXEC.DE OBRAS/SERVIÇOS NA VILA VARJÃO/DF PRÓ-MORADIA
CONTRATO/INTERNO	CT3821723	CAIXA	1.570.038,43	-	127.207,45	21.811,72	-	1.464.642,70	97.796,53	EXEC.DE OBRAS/SERVIÇOS NA SAMAMBAIA/DF PRÓ-MORADIA
CONTRATO/INTERNO	CT3821964	CAIXA	3.178.394,37	-	210.250,18	44.463,93	-	3.012.608,12	193.626,65	EXEC.DE OBRAS/SERVIÇOS NA SAMAMBAIA/DF PRÓ-MORADIA
CONTRATO/INTERNO	CT0162296	CAIXA	87.941.350,28	2.689.741,55	2.723.772,23	1.288.510,14	-	89.195.829,74	10.807.218,97	DRENAGEM URBANA DE ÁGUAS PLUVIAIS EM VÁRIAS LOCALIDADES DO DF
CONTRATO/INTERNO	CT0162305	CAIXA	57.185,40	-	2.218,17	810,26	-	55.777,49	6.636,28	IMPLANT. DO SIST.DE ABAST. DE ÁGUA DE ÁGUAS LINDAS E ADJACÊNCIAS.
CONTRATO/INTERNO	CT0162306	CAIXA	4.197,33	-	157,63	59,61	-	4.099,31	427,42	IMPLANT. DO SIST.DE ABAST. DE ESGOTAMENTO DE ÁGUAS LINDAS E ADJ.
CONTRATO/INTERNO	CT0321003	B.B.	1.181.011,54	-	214.001,29	(90.122,23)	-	876.888,02	41.271,06	EQUIP. HOSPITALAR ASA NORTE/ACORDO BR/FR
CONTRATO/INTERNO	CT0221531	BNDES	156.937.828,92	-	27.351.388,71	529.376,53	-	130.115.816,74	16.795.796,83	CONCLUSÃO DO PROJETO DE IMPLANTAÇÃO DO METRÔ DO DF
CONTRATO/INTERNO	CT0221532	BNDES	10.187.080,59	-	1.775.421,60	34.362,73	-	8.446.021,72	1.090.241,55	CONCLUSÃO DO PROJETO DE IMPLANTAÇÃO DO METRÔ DO DF
CONTRATO/INTERNO	CT0001782	FINEP	91.147,87	-	84.304,45	(6.843,42)	-	-	2.227,03	EQUIPAMENTO DO HOSPITAL ASA NORTE
CONTRATO/EXTERNO	EX0000526	BID	79.207.915,89	-	9.754.340,67	(10.065.603,97)	-	59.387.971,25	5.406.003,96	AMPLIAÇÃO E MELHORIA DO SISTEMA DE ÁGUA POTÁVEL DE BRASÍLIA
CONTRATO/EXTERNO	EX0000814	BID	19.629.628,81	-	2.323.673,40	(3.075.966,50)	-	14.229.988,91	541.492,19	AMPLIAÇÃO E MELHORIA DO SISTEMA DE ÁGUA POTÁVEL DE BRASÍLIA
CONTRATO/EXTERNO	EX0001288	BID	220.650.547,91	21.534.756,77	12.389.198,63	(38.007.742,64)	-	191.634.103,04	9.637.013,93	PROGRAMA DE SANEAMENTO BÁSICO DO DF
CONTRATO/EXTERNO	EX0007326	BIRD	308.101,71	7.086.202,00	-	(392.948,28)	-	7.001.355,43	426.104,21	PROGRAMA DE SANEAMENTO AMBIENTAL DO DF
TOTAL			1.572.218.231,55	31.310.700,32	80.368.242,44	22.577.953,43	-	1.545.584.382,49	106.461.501,22	

Fonte: Núcleo da Dívida Pública Consolidada/GEDAF/DIDAH/SUTES/SEF

Posição em 31/12/2007

B.B.: Banco do Brasil

STN: Secretaria do Tesouro Nacional

FINEP: Financiadora de Estudos e Projetos

CAIXA: Caixa Econômica Federal

BIRD: Banco Internacional de Reconstrução e Desenvolvimento

BNDES: Banco Nacional de Desenvolvimento Econômico Social

BID: Banco Interamericano de Desenvolvimento

PNAFE: Programa Nacional de Apoio à Administração Fiscal

Observação: 1 - não consta em qualquer ajuste firmado pelo Distrito Federal a concessão de garantias de que trata o art. 55, inciso I, item "c" da Lei Complementar nº 101, de 4 de maio de 2000.





## DEMONSTRATIVO DA DÍVIDA FUNDADA DO DISTRITO FEDERAL

CONTRATO Nº	CREDOR	LEI AUTORIZATIVA	OBJETO	AVAIS E GARANTIAS	CONTRA-GARANTIAS	UNIDADE MONETÁRIA U.M.	VALORES CONTRATADOS U.M.	VALORES LIBERADOS U.M.	VALORES A RECEBER U.M.
CT0003991	B.B./STN	Lei Distrital nº 2.387, de 24/05/1999.	Contrato de Confissão, Promessa de Assunção, Consolidação e Refinanciamento de Dívidas.	Receitas que tratam os artigos 155, 157 e 159 da CF/1988 e Receitas Tributárias referentes a LC 87, de 13/09/1996.	Não tem	REAIS	642.272.367,31	-	-
CT0002497	PNAFE/CAIXA	Lei Distrital nº 1.464, de 16/06/1997.	Execução do Proj.Internac.de Prog.Nacional de Apoio à Adm. Fiscal p/os Estados Brasileiros.	Impostos relativos aos artigos 155,157 e 159 da CF/1988.	Não tem	DÓLAR	10.193.970,00	10.167.494,88	-
CT2326052	CAIXA	Lei Distrital nº 154, de 11/07/1991.	Exec. de obras de ampl.e melhoria da estação de trat.de esgotos sanitário de Brasília - Parte II.	FPE.	Não tem	UPR	151.163,51	151.163,51	-
CT3819667	CAIXA	Lei Distrital nº 974, de 12/12/1995.	Construção de Unidades Habitacionais no Recanto das Emas/DF- Programa Pró-Moradia.	Arrecadação proveniente do pagamento das tarifas de água e esgoto.	Não tem	UPR	217.760,51	147.388,11	-
CT3820327	CAIXA	Lei Distrital nº 974, de 12/12/1995.	Conclusão e Melhoria de Unid. Habitacionais em Santa Maria - Programa Pró-Moradia.	Arrecadação proveniente do pagamento das tarifas de água e esgoto.	Não tem	UPR	206.124,19	137.555,16	-
CT3820834	CAIXA	Lei Distrital nº 974, de 12/12/1995.	Conclusão e Melhoria de Unid. Habitacionais no Paranoá - Programa Pró-Moradia.	Arrecadação proveniente do pagamento das tarifas de água e esgoto.	Não tem	UPR	193.636,20	134.177,10	-
CT3821457	CAIXA	Lei Distrital nº 974, de 12/12/1995.	Conclusão e Melhoria de Unid. Habitacionais na Vila Varjão - Programa Pró-Moradia.	Arrecadação proveniente do pagamento das tarifas de água e esgoto.	Não tem	UPR	143.389,51	94.074,65	-
CT3821723	CAIXA	Lei Distrital nº 974, de 12/12/1995.	Construção de Unidades Habitacionais na Samambaia/DF-Programa Pró-Moradia.	Arrecadação proveniente do pagamento das tarifas de água e esgoto.	Não tem	UPR	155.416,60	123.119,38	-
CT3821964	CAIXA	Lei Distrital nº 974, de 12/12/1995.	Conclusão e Melhoria de Unid. Habitacionais na Samambaia - Programa Pró-Moradia.	Arrecadação proveniente do pagamento das tarifas de água e esgoto.	Não tem	UPR	272.798,13	220.184,17	-
CT0162296	CAIXA	Lei Distrital nº 3.377, de 18/06/2004.	Drenagem Urbana de Águas Pluviais em várias localidades do DF	FPE e FPM.	Não tem	REAIS	90.000.000,00	89.217.000,00	783.000,00
CT0162305	CAIXA	Lei Distrital nº 3.372, de 18/06/2004.	Implantação do Sistema de Abastecimento de Água de Águas Lindas e Adjacências	FPE e FPM.	Não tem	REAIS	46.750.000,00	57.176,70	46.692.823,30
CT0162306	CAIXA	Lei Distrital nº 3.370, de 18/06/2004.	Implantação do Sistema de Esgotamento Sanitário de Águas Lindas e Adjacências	FPE e FPM.	Não tem	REAIS	49.861.000,00	4.196,69	49.856.803,31
CT0321003	BANCO DO BRASIL	Proc. 020.000.793/1986 - Autorização do Governador.	Importação de equipamentos médico-hospitalar.	FPE.	Não tem	FF	7.760.000,00	7.586.325,76	-
CT0221531	BNDES	Lei Distrital nº 1.542, de 11/07/1997.	Conclusão do Projeto de Implantação do Metrô do DF - Extensão Brasília - Taguatinga.	Ações ordinárias da CEB, cotas-partes do FPE/FPM e hipoteca de 2º grau dos imóveis da TERRACAP.	Não tem	TJLP	177.492.422,63	177.492.422,63	-
CT0221532	BNDES	Lei Distrital nº 1.542, de 11/07/1997.	Conclusão do Projeto de Implantação do Metrô do DF - Extensão Brasília - Taguatinga.	Ações ordinárias CEB, cotas-partes do FPE/FPM, Hipoteca de 2º grau de imóveis da TERRACAP.	Não tem	TJLP	13.244.693,61	10.627.495,43	-
CT0001782	FINEP	Protocolo Financeiro firmado em 12/04/1982, entre a República Federativa do Brasil e a República Francesa.	Reequipamento hospitalar.	Previsão orçamentária dos valores de amortização, juros e encargos.	Não tem	FF	26.500.000,00	26.500.000,00	-
EX0000526	BID	Lei nº 42, de 19/09/1989 e Resolução nº 54 de 26/09/1989.	Projeto de ampliação e melhoramento do sistema de água potável e esgoto de Brasília.	Aval da União.	Bens ou receitas fiscais do Distrito Federal	DÓLAR	80.000.000,00	75.103.049,21	-
EX0000814	BID	Lei nº 42, de 19/09/1989 e Resolução nº 54 de 26/09/1989.	Projeto de ampliação e melhoramento do sistema de água potável e esgoto de Brasília.	Aval da União.	Bens ou receitas fiscais do Distrito Federal	DÓLAR	20.000.000,00	19.510.271,94	-
EX0001288	BID	Lei Distrital nº 2.606, de 18/10/2000.	Programa de Saneamento Básico do DF.	Aval da União - Fiador Solidário.	Vinculação de receitas e de cessão de transf. de crédito	DÓLAR	130.000.000,00	116.979.471,81	13.020.528,19
EX0007326	BIRD	Lei Distrital nº 3.608, de 08/06/2005.	Programa de Saneamento Ambiental e Gestão Territorial do DF.	Aval da União.	Cotas de repartição de receitas previstas nos arts. 157, 158 e 159, complementadas pelas receitas dos arts. 155 e 156 da Constituição Federal.	DÓLAR	57.643.000,00	3.952.664,95	53.690.335,05

Fonte: Núcleo de Controle da Dívida Pública Consolidado/GEDAF/DIDAH/SEF

UPR: Unidade Padrão de Referência

FF: Franco Francês

TJLP: Taxa de Juros de Longo Prazo





## DEMONSTRATIVO DA DÍVIDA FUNDADA DO DISTRITO FEDERAL

CONTRATO Nº	CREDOR	LEI AUTORIZATIVA	OBJETO	AVAIS E GARANTIAS	CONTRA-GARANTIAS	UNIDADE MONETÁRIA U.M.	VALORES CONTRATADOS U.M.	VALORES LIBERADOS U.M.	VALORES A RECEBER U.M.
CT0003991	B.B./STN	Lei Distrital nº 2.387, de 24/05/1999.	Contrato de Confissão, Promessa de Assunção, Consolidação e Refinanciamento de Dívidas.	Receitas que tratam os artigos 155, 157 e 159 da CF/1988 e Receitas Tributárias referentes a LC 87, de 13/09/1996.	Não tem	REAIS	642.272.367,31	-	-
CT0002497	PNAFE/CAIXA	Lei Distrital nº 1.464, de 16/06/1997.	Execução do Proj.Internac.de Prog.Nacional de Apoio à Adm. Fiscal p/os Estados Brasileiros.	Impostos relativos aos artigos 155,157 e 159 da CF/1988.	Não tem	DÓLAR	10.193.970,00	10.167.494,88	-
CT2326052	CAIXA	Lei Distrital nº 154, de 11/07/1991.	Exec. de obras de ampl.e melhoria da estação de trat.de esgotos sanitário de Brasília - Parte II.	FPE.	Não tem	UPR	151.163,51	151.163,51	-
CT3819667	CAIXA	Lei Distrital nº 974, de 12/12/1995.	Construção de Unidades Habitacionais no Recanto das Emas/DF- Programa Pró-Moradia.	Arrecadação proveniente do pagamento das tarifas de água e esgoto.	Não tem	UPR	217.760,51	147.388,11	-
CT3820327	CAIXA	Lei Distrital nº 974, de 12/12/1995.	Conclusão e Melhoria de Unid. Habitacionais em Santa Maria - Programa Pró-Moradia.	Arrecadação proveniente do pagamento das tarifas de água e esgoto.	Não tem	UPR	206.124,19	137.555,16	-
CT3820834	CAIXA	Lei Distrital nº 974, de 12/12/1995.	Conclusão e Melhoria de Unid. Habitacionais no Paranoá - Programa Pró-Moradia.	Arrecadação proveniente do pagamento das tarifas de água e esgoto.	Não tem	UPR	193.636,20	134.177,10	-
CT3821457	CAIXA	Lei Distrital nº 974, de 12/12/1995.	Conclusão e Melhoria de Unid. Habitacionais na Vila Varjão - Programa Pró-Moradia.	Arrecadação proveniente do pagamento das tarifas de água e esgoto.	Não tem	UPR	143.389,51	94.074,65	-
CT3821723	CAIXA	Lei Distrital nº 974, de 12/12/1995.	Construção de Unidades Habitacionais na Samambaia/DF-Programa Pró-Moradia.	Arrecadação proveniente do pagamento das tarifas de água e esgoto.	Não tem	UPR	155.416,60	123.119,38	-
CT3821964	CAIXA	Lei Distrital nº 974, de 12/12/1995.	Conclusão e Melhoria de Unid. Habitacionais na Samambaia - Programa Pró-Moradia.	Arrecadação proveniente do pagamento das tarifas de água e esgoto.	Não tem	UPR	272.798,13	220.184,17	-
CT0162296	CAIXA	Lei Distrital nº 3.377, de 18/06/2004.	Drenagem Urbana de Águas Pluviais em várias localidades do DF	FPE e FPM.	Não tem	REAIS	90.000.000,00	89.217.000,00	783.000,00
CT0162305	CAIXA	Lei Distrital nº 3.372, de 18/06/2004.	Implantação do Sistema de Abastecimento de Água de Águas Lindas e Adjacências	FPE e FPM.	Não tem	REAIS	46.750.000,00	57.176,70	46.692.823,30
CT0162306	CAIXA	Lei Distrital nº 3.370, de 18/06/2004.	Implantação do Sistema de Esgotamento Sanitário de Águas Lindas e Adjacências	FPE e FPM.	Não tem	REAIS	49.861.000,00	4.196,69	49.856.803,31
CT0321003	BANCO DO BRASIL	Proc. 020.000.793/1986 - Autorização do Governador.	Importação de equipamentos médico-hospitalar.	FPE.	Não tem	FF	7.760.000,00	7.586.325,76	-
CT0221531	BNDES	Lei Distrital nº 1.542, de 11/07/1997.	Conclusão do Projeto de Implantação do Metrô do DF - Extensão Brasília - Taguatinga.	Ações ordinárias da CEB, cotas-partes do FPE/FPM e hipoteca de 2º grau dos imóveis da TERRACAP.	Não tem	TJLP	177.492.422,63	177.492.422,63	-
CT0221532	BNDES	Lei Distrital nº 1.542, de 11/07/1997.	Conclusão do Projeto de Implantação do Metrô do DF - Extensão Brasília - Taguatinga.	Ações ordinárias CEB, cotas-partes do FPE/FPM, Hipoteca de 2º grau de imóveis da TERRACAP.	Não tem	TJLP	13.244.693,61	10.627.495,43	-
CT0001782	FINEP	Protocolo Financeiro firmado em 12/04/1982, entre a República Federativa do Brasil e a República Francesa.	Reequipamento hospitalar.	Previsão orçamentária dos valores de amortização, juros e encargos.	Não tem	FF	26.500.000,00	26.500.000,00	-
EX0000526	BID	Lei nº 42, de 19/09/1989 e Resolução nº 54 de 26/09/1989.	Projeto de ampliação e melhoramento do sistema de água potável e esgoto de Brasília.	Aval da União.	Bens ou receitas fiscais do Distrito Federal	DÓLAR	80.000.000,00	75.103.049,21	-
EX0000814	BID	Lei nº 42, de 19/09/1989 e Resolução nº 54 de 26/09/1989.	Projeto de ampliação e melhoramento do sistema de água potável e esgoto de Brasília.	Aval da União.	Bens ou receitas fiscais do Distrito Federal	DÓLAR	20.000.000,00	19.510.271,94	-
EX0001288	BID	Lei Distrital nº 2.606, de 18/10/2000.	Programa de Saneamento Básico do DF.	Aval da União - Fiador Solidário.	Vinculação de receitas e de cessão de transf. de crédito	DÓLAR	130.000.000,00	116.979.471,81	13.020.528,19
EX0007326	BIRD	Lei Distrital nº 3.608, de 08/06/2005.	Programa de Saneamento Ambiental e Gestão Territorial do DF.	Aval da União.	Cotas de repartição de receitas previstas nos arts. 157, 158 e 159, complementadas pelas receitas dos arts. 155 e 156 da Constituição Federal.	DÓLAR	57.643.000,00	3.952.664,95	53.690.335,05

Fonte: Núcleo de Controle da Dívida Pública Consolidado/GEDAF/DIDAH/SEF

UPR: Unidade Padrão de Referência

FF: Franco Francês

TJLP: Taxa de Juros de Longo Prazo



## CRONOGRAMA DE PAGAMENTO DOS EMPRÉSTIMOS E FINANCIAMENTOS DO DISTRITO FEDERAL

R\$

CRONOGRAMA DE PAGAMENTO DOS EMPRÉSTIMOS E FINANCIAMENTOS DO DISTRITO FEDERAL											
DÍVIDA	ESPECIFICAÇÃO	2.008	2.009	2.010	2.011	2.012	2.013	2.014	2.015	2.016	2.017
Interna	Amortizações	59.539.513	64.293.974	68.081.515	70.540.337	65.661.398	46.583.748	49.571.279	52.759.444	56.130.875	58.899.838
	Juros e Encargos	89.049.414	89.929.446	87.218.843	80.916.483	74.494.144	70.099.700	66.541.175	62.742.020	58.682.206	54.338.791
<b>SUB-TOTAL</b>		<b>148.588.927</b>	<b>154.223.420</b>	<b>155.300.358</b>	<b>151.456.820</b>	<b>140.155.542</b>	<b>116.683.448</b>	<b>116.112.454</b>	<b>115.501.464</b>	<b>114.813.081</b>	<b>113.238.629</b>
Externa	Amortizações	22.122.114	22.122.114	26.379.811	30.637.508	30.637.508	30.637.508	30.637.508	20.120.657	20.120.657	20.120.657
	Juros e Encargos	14.509.250	16.228.863	16.358.198	15.627.822	13.997.019	12.298.441	10.636.253	9.135.342	8.163.776	7.146.233
<b>SUB-TOTAL</b>		<b>36.631.364</b>	<b>38.350.977</b>	<b>42.738.009</b>	<b>46.265.330</b>	<b>44.634.527</b>	<b>42.935.949</b>	<b>41.273.761</b>	<b>29.255.999</b>	<b>28.284.433</b>	<b>27.266.890</b>
<b>TOTAL</b>		<b>185.220.291</b>	<b>192.574.397</b>	<b>198.038.367</b>	<b>197.722.150</b>	<b>184.790.069</b>	<b>159.619.397</b>	<b>157.386.215</b>	<b>144.757.463</b>	<b>143.097.514</b>	<b>140.505.519</b>
DÍVIDA	ESPECIFICAÇÃO	2.018	2.019	2.020	2.021	2.022	2.023	2.024	2.025	2.026	2.027
Interna	Amortizações	61.341.486	64.658.355	68.780.396	69.766.190	57.187.765	58.349.945	61.948.842	65.769.711	69.826.243	74.132.973
	Juros e Encargos	49.707.781	44.878.118	39.777.798	34.453.190	29.938.920	26.521.527	22.892.390	19.039.381	14.946.767	10.575.413
<b>SUB-TOTAL</b>		<b>111.049.267</b>	<b>109.536.473</b>	<b>108.558.194</b>	<b>104.219.380</b>	<b>87.126.685</b>	<b>84.871.472</b>	<b>84.841.232</b>	<b>84.809.092</b>	<b>84.773.010</b>	<b>84.708.386</b>
Externa	Amortizações	20.120.657	20.120.657	20.120.657	20.120.657	15.781.278	11.605.263	11.605.263	11.605.263	5.802.631	-
	Juros e Encargos	6.151.679	5.157.125	4.174.660	3.168.017	2.175.938	1.568.701	1.089.229	603.143	120.364	-
<b>SUB-TOTAL</b>		<b>26.272.336</b>	<b>25.277.782</b>	<b>24.295.317</b>	<b>23.288.674</b>	<b>17.957.216</b>	<b>13.173.964</b>	<b>12.694.492</b>	<b>12.208.406</b>	<b>5.922.995</b>	<b>-</b>
<b>TOTAL</b>		<b>137.321.603</b>	<b>134.814.255</b>	<b>132.853.511</b>	<b>127.508.054</b>	<b>105.083.901</b>	<b>98.045.436</b>	<b>97.535.724</b>	<b>97.017.498</b>	<b>90.696.005</b>	<b>84.708.386</b>
DÍVIDA	ESPECIFICAÇÃO	2.028	2.029	-	-	-	-	-	-	-	-
Interna	Amortizações	78.705.332	48.134.431	-	-	-	-	-	-	-	-
	Juros e Encargos	5.926.139	1.196.533	-	-	-	-	-	-	-	-
<b>SUB-TOTAL</b>		<b>84.631.471</b>	<b>49.330.964</b>	<b>-</b>	<b>-</b>	<b>-</b>	<b>-</b>	<b>-</b>	<b>-</b>	<b>-</b>	<b>-</b>
Externa	Amortizações	-	-	-	-	-	-	-	-	-	-
	Juros e Encargos	-	-	-	-	-	-	-	-	-	-
<b>SUB-TOTAL</b>		<b>-</b>	<b>-</b>	<b>-</b>	<b>-</b>	<b>-</b>	<b>-</b>	<b>-</b>	<b>-</b>	<b>-</b>	<b>-</b>
<b>TOTAL</b>		<b>84.631.471</b>	<b>49.330.964</b>	<b>-</b>	<b>-</b>	<b>-</b>	<b>-</b>	<b>-</b>	<b>-</b>	<b>-</b>	<b>-</b>

Fonte: Núcleo da Dívida Pública Consolidada/GEDAF/DIDAH/SUTES/SEF

Posição em 31/12/2007



## CAPACIDADE DE ENDIVIDAMENTO - Desempenho do Distrito Federal

(1) RECEITA CORRENTE LÍQUIDA (em R\$ milhões)			8.165			
(A) Parâmetros da Resoluções do Senado Federal nºs 40/01 e 43/01			(B) Valores Apurados para o DF		(C) Margem de Comprometimento (A-B)	
Descrição	Limite	R\$ Milhões	R\$ Milhões	Resultado	R\$ Milhões	Resultado
(2) Média do Comprometimento Anual Art. 7º, II	11,5% da RCL média	988	331	3,85%	657	7,65%
(3) Montante Global de Operações de Crédito Art. 7º, I	16% da RCL	1.306	31	0,38%	1.275	15,62%
(4) Saldo das Garantias Art. 9º	22% da RCL	1.796	-	-	1.796	22,00%
(5) Estoque da Dívida Líquida (Art.3º, Resolução 40, de 2001)	2 x RCL (2006)	16.330	1.551	9,50%	14.779	90,50%
	2 x RCL (2016)	20.448	1.862	9,11%	18.586	90,89%
(6) Operações de Crédito- Art. 6º § 1º, I	Despesa de Capital e Operação de Crédito Realizada ano 2006	798	90	11,28%	708	88,72%
	Despesa de Capital e Operação de Crédito Realizada ano 2007	814	31	3,81%	783	96,19%
(7) Operações de Crédito - Art. 6º, § 1º, II	Despesa de Capital e Operação de Crédito Lei Orçamentária - ano 2007	1.560	238	15,26%	1.322	84,74%
(8) Antecipação de Receita Orçamentária - Art. 10º	7% da RCL	572	-	-	572	7,00%

1 Receita Corrente Líquida R\$ 8.165 milhões.

2 O comprometimento anual com as amortizações, juros e demais encargos da dívida consolidada, será feito pela média anual, nos 5 exercícios financeiros subsequentes, incluindo o da própria apuração, da relação entre o comprometimento previsto e a receita corrente líquida projetada ano a ano e não deverá exceder o limite máximo de 11,5% e limite prudencial de 10% da RCL (Art. 7º, inciso II, § 4º e § 5º da Res. 43/2001).

Foi apurada a média anual de R\$ 331 milhões, comprometendo apenas 3,85% da RCL para um limite máximo de 11,5% com o Serviço Total da Dívida.

3 O montante global das operações de crédito realizados em um exercício não poderá ser superior a 16% da Receita Corrente Líquida - RCL (Inciso I do art.7º Res. 43/2001). Foi utilizado 0,38% da RCL para um limite máximo de 16% com operações de crédito.

4 O saldo total das garantias concedidas não poderá exceder a 22% da RCL (art.9º, Res. 43/2001). Em 2007 o Distrito Federal não foi solicitado a oferecer garantias para contratação de operação de crédito por parte de qualquer unidade administrativa do Governo.

5 A dívida líquida consolidada não poderá exceder, até o final de 2016, o valor equivalente a 2 vezes a RCL (Art. 3º, Resolução 40/2001). Na apuração acima o Distrito Federal apresenta para 2007 um estoque da dívida de R\$ 1.551 milhões, que equivale a 9,50% da RCL, enquanto na projeção para 2016 o estoque da dívida alcançará R\$ 1.862 milhões equivalendo 9,11% da RCL.

6 As operações de crédito anual não poderão exceder o montante anual das despesas de capital (Art. 6º, Resolução 43/2001). Nos exercícios financeiros de 2006 e 2007, as despesas de capital executadas foram de R\$ 798 milhões e R\$ 814 milhões respectivamente, enquanto as receitas de operações de crédito realizadas nos mesmos exercícios alcançaram R\$ 90 milhões e R\$ 31 milhões. O Distrito Federal cumpriu o limite estabelecido na Resolução.

7 As operações de crédito anual não poderão exceder o montante anual das despesas de capital (Art. 6º, Resolução 43/2001). A Lei Orçamentária (com alterações) para o exercício de 2007 previu um total de R\$ 1.560 milhões para as despesas de capital, enquanto para as receitas de operação de crédito um total de R\$ 238 milhões, cumprindo assim o previsto na Resolução.

8 O Saldo Devedor das Operações de Crédito por antecipação de receita orçamentária não poderá exceder, em 2007, a 7% da Receita Corrente Líquida. Em 2007 o Distrito Federal não contratou operação de crédito a título de Antecipação de Receita Orçamentária (Ar. 10º da Rec. 43/2001).

1 - Estão incluídas as novas operações de crédito previstas no Programa de Ajuste Fiscal do DF, assinado em 29/07/1999, revisado em 31/10/2006. (A saber, Externo: Programa de Transportes Urbanos, Infraestrutura e Saneamento Básico em Área de Expansão Urbana do DF, Programa de Saneamento Básico do DF - Águas do DF e o Programa Multisetorial de Gestão Pública, e ainda, operação de crédito interno com o Programa Pró-moradia - Infraestrutura e Saneamento Básico do DF).

2 - O Distrito Federal não possui Dívida Pública Mobiliária.



## NOTA EXPLICATIVA Nº 15

CAPITAL SOCIAL DAS EMPRESAS  
DO  
COMPLEXO ADMINISTRATIVO DO DISTRITO FEDERAL  
P O S I Ç Ã O E M 31/12/2007

CAPITAL SOCIAL DAS EMPRESAS							
EMPRESA	ON	PN	PNA	PNB	COTAS	TOTAL DE AÇÕES E COTAS	VALOR EM REAL
BRB	28.014.650	8.290.000	-	-	-	36.304.650	184.225.000,00
CAESB	6.383.261.477	-	-	-	-	6.383.261.477	638.326.147,70
CEASA	4.710.126	-	-	-	-	4.710.126	4.710.126,00
CEB	4.576.432	-	1.313.002	3.294.024	-	9.183.458	342.056.165,62
CODEPLAN	1.223.372.760	-	-	-	-	1.223.372.760	12.233.727,60
EMATER *	-	-	-	-	1	1	677.760,52
METRO	15.189.952	-	-	-	-	15.189.952	1.432.108.674,56
NOVACAP	500.000	-	-	-	-	500.000	26.713.076,28
SAB	1.636.885.749	-	-	-	-	1.636.885.749	16.368.857,49
TCB *	-	-	-	-	28.723.580	28.723.580	28.723.580,00
TERRACAP	500.000.000	-	-	-	-	500.000.000	158.958.122,85

\* = cotas

ON = AÇÕES ORDINÁRIAS NOMINATIVAS

PN = AÇÕES PREFERENCIAS NOMINATIVAS

PNA = AÇÕES PREFERENCIAS NOMINATIVAS CLASSE "A"

PNB = AÇÕES PREFERENCIAS NOMINATIVAS CLASSE "B"



PARTICIPAÇÕES ACIONÁRIAS DO DF NO CAPITAL SOCIAL DAS EMPRESAS

PERTENCENTES AO SEU COMPLEXO ADMINISTRATIVO

(TESOURO + FUNDEFE)

POSIÇÃO EM 31/12/2007

PARTICIPAÇÕES MAJORITÁRIAS								
EMPRESA	ON	PN	PNA	PNB	COTAS	TOTAL DE AÇÕES E COTAS	%	VALOR EM REAL
BRB	27.130.855	8.028.940.000	-	-	-	35.159.795	96,846533	178.414.543,24
CAESB	5.699.124.895	-	-	-	-	5.699.124.895	89,282335	569.912.489,50
CEASA	4.710.119	-	-	-	-	4.710.119	99,999851	4.710.119,00
CEB	4.085.364	-	-	2.263.766	-	6.349.130	69,136593	236.330.211,89
CODEPLAN	1.219.157.616	-	-	-	-	1.219.157.616	99,655449	12.191.576,16
EMATER		-	-	-	1	1	100,000000	677.760,52
METRÔ	15.187.952	-	-	-	-	15.187.952	99,986833	1.431.920.114,56
NOVACAP	280.600	-	-	-		280.600	56,120000	14.991.378,36
SAB	1.512.117.653	-	-	-	-	1.512.117.653	92,377715	15.121.176,53
TCB		-	-	-	28.723.332	28.723.332	99,999137	28.723.332,00
TERRACAP	255.000.000	-	-	-	-	255.000.000	51,000000	81.068.642,65
TOTAL.....								2.574.061.344,41

ON = AÇÕES ORDINÁRIAS NOMINATIVAS

PN = AÇÕES PREFERENCIAS NOMINATIVAS

PNA = AÇÕES PREFERENCIAS NOMINATIVAS CLASSE "A"

PNB = AÇÕES PREFERENCIAS NOMINATIVAS CLASSE "B"



## PARTICIPAÇÕES ACIONÁRIAS DO DISTRITO FEDERAL

(TESOURO + FUNDEFE)

POSIÇÃO EM 31/12/2007

PARTICIPAÇÕES				MINORITÁRIAS			
EMPRESA	ON	PN	PNA	PNB	TOTAL AÇÕES	%	VALOR EM REAL
BRASIL TELECOM PARTICIPAÇÕES S.A. *	10.641	10.127	-	-	20.768	0,005706	125.835,42
BRASIL TELECOM S.A.	920	52.115	-	-	53.035	0,009454	382.432,77
CONTAX PARTICIPAÇÕES S.A.	753	944	-	-	1.697	0,010702	19.364,92
EMBRATEL PARTICIPAÇÕES	14.101.790	13.508.016	-	-	27.609.806	0,002737	143.712,81
INVESTIMENTO BEMGE S.A.	304	1.328	-	-	1.632	0,069037	39.480,11
PETROBRAS S.A.	250.816	140.532	-	-	391.348	0,008921	4.608.795,18
TELE NORTE CEL. PARTICIPAÇÕES S.A.	212	202	-	-	414	0,006178	5.208,77
TELE NORTE LESTE PARTICIPAÇÕES S.A.	25.178	29.120	-	-	54.298	0,013857	636.292,22
TELEBRAS - TELEC. BRASILEIRAS S.A.	10.641.050	10.127.581	-	-	20.768.631	0,003732	132.910,29
TELEMIG CELULAR PARTICIPAÇÕES S.A.	1.064	1.012	-	-	2.076	0,005734	17.209,68
TELESP S.A.	534	242	-	-	776	0,000153	261.328,96
TIM PARTICIPAÇÕES S.A.	20.495	19.506	-	-	40.001	0,001714	33.354,87
VIVO PARTICIPAÇÕES S.A.	1.130	45.804	-	-	46.934	0,003255	202.472,11
TOTAL .....							6.608.398,11

ON = AÇÕES ORDINÁRIAS NOMINATIVAS

PN = AÇÕES PREFERENCIAS NOMINATIVAS

PNA = AÇÕES PREFERENCIAS NOMINATIVAS CLASSE "A"

PNB = AÇÕES PREFERENCIAS NOMINATIVAS CLASSE "B"



## NOTA EXPLICATIVA Nº 16

### QUADRO DEMONSTRATIVO DAS SUBVENÇÕES SOCIAIS CONCEDIDAS NO EXERCÍCIO DE 2007

#### UNIDADE: 110101 - FUNDO DO DIREITO DA CRIANÇA E DO ADOLESCENTE DO DISTRITO FEDERAL

NOTA DE EMPENHO	ENTIDADE	PROCESSO	CNPJ	VALOR
2007NE00003	INSTITUTO NAIR VALADARES	380.000632/2007	041920120001-16	13.621,87
2007NE00004	INSTITUTO NAIR VALADARES	380.000897/2007	041920120001-16	25.500,00
2007NE00007	ASSOCIAÇÃO ATLÉTICA SANTA MARIA	100.000705/2006	032476960001-43	20.000,00
2007NE00008	ASSOCIAÇÃO BENEFICIENTE EVANGÉLICA	100.002488/2006	005748060001-93	11.810,00
2007NE00009	INSTITUTO NAIR VALADARES	400.000224/2007	041920120001-16	29.962,50
2007NE00012	ASSOCIAÇÃO CATAVENTOS JUVENTUDE E CIDADANIA	100.002672/2007	030490510001-04	14.600,00
TOTAL				115.494,37

#### UNIDADE: 160101 - SECRETARIA DE ESTADO DE EDUCAÇÃO DO DISTRITO FEDERAL

NOTA DE EMPENHO	ENTIDADE	PROCESSO	CNPJ	VALOR
DIVERSAS	CAIXAS ESCOLARES DAS ESCOLAS PÚBLICAS - LEI N.º 250/92	DIVERSOS	DIVERSOS	6.297.593,49
TOTAL				6.297.593,49

#### UNIDADE: 180101 - SECRETARIA DE ESTADO DE DESENVOLVIMENTO SOCIAL E TRABALHO DO DISTRITO FEDERAL

NOTA DE EMPENHO	ENTIDADE	PROCESSO	CNPJ	VALOR
2007NE02395	ASSOCIAÇÃO DE ASSISTÊNCIA SOCIAL MONTE DAS OLIVEIRAS	380.001991/2007	025614390001-19	300.000,00
2007NE02404	ASSOCIAÇÃO DE ASSISTÊNCIA SOCIAL MONTE DAS OLIVEIRAS	380.002661/2007	025614390001-19	300.000,00
2007NE02423	INSTITUTO DE INTEGRAÇÃO SOCIAL E DE PROMOÇÃO DA CIDADANIA	380.001983/2007	036062040001-69	200.000,00
2007NE02424	INSTITUTO DE INTEGRAÇÃO SOCIAL E DE PROMOÇÃO DA CIDADANIA	380.001983/2007	036062040001-69	200.000,00
2007NE02425	INSTITUTO DE INTEGRAÇÃO SOCIAL E DE PROMOÇÃO DA CIDADANIA	380.001983/2007	036062040001-69	100.000,00
2007NE02426	INSTITUTO DE INTEGRAÇÃO SOCIAL E DE PROMOÇÃO DA CIDADANIA	380.001983/2007	036062040001-69	130.000,00
TOTAL				1.230.000,00



**UNIDADE: 180902 - FUNDO DE ASSISTÊNCIA SOCIAL DO DISTRITO FEDERAL**

NOTA DE EMPENHO	ENTIDADE	PROCESSO	CNPJ	VALOR
2007NE01668	APAE - ASSOCIAÇÃO DE PAIS E AMIGOS DOS EXCEPCIONAIS DO DF	100.002238/2006	006436920001-96	10.000,00
2007NE01671	APAE - ASSOCIAÇÃO DE PAIS E AMIGOS DOS EXCEPCIONAIS DO DF	100.002238/2006	006436920001-96	100.000,00
TOTAL				110.000,00

**UNIDADE: 190108 - ADMINISTRAÇÃO REGIONAL DE PLANALTINA**

NOTA DE EMPENHO	ENTIDADE	PROCESSO	CNPJ	VALOR
2007NE00023	VIA SACRA AO VIVO DE PLANALTINA	135.000148/2007	016349300001-60	97.430,00
TOTAL				97.430,00

**UNIDADE: 240201 - EMPRESA BRASILIENSE DE TURISMO - BRASILIATUR**

NOTA DE EMPENHO	ENTIDADE	PROCESSO	CNPJ	VALOR
2007NE00167	ASSOCIAÇÃO DE CAPOEIRA RAIZES DO BRASIL	371.000010/2007	380499530001-17	90.000,00
TOTAL				90.000,00





## NOTA EXPLICATIVA Nº 17

### QUADRO DEMONSTRATIVO DOS AUXÍLIOS PARA INVESTIMENTOS CONCEDIDOS NO EXERCÍCIO DE 2007

#### UNIDADE: 110901 - FUNDO DO DIREITO DA CRIANÇA E DO ADOLESCENTE DO DISTRITO FEDERAL

NOTA DE EMPENHO	ENTIDADE	PROCESSO	CNPJ	VALOR
2007NE00010	OBRAS SOCIAIS DO CENTRO ESPÍRITA JERÔNIMO CANDINHO	100.002729/2006	016350280001-68	15.000,00
2007NE00011	ASSOCIAÇÃO BENEFICIENTE EVANGÉLICA	100.002488/2006	005748060001-93	3.190,00
2007NE00013	ASSOC. BRASIL. DE ASSIST. FAMÍLIAS CRIANÇAS COM HEMOPATIA	400.000729/2007	019734780001-60	985.000,00
2007NE00014	ASSOC. BRASIL. DE ASSIST. FAMÍLIAS CRIANÇAS COM HEMOPATIA	400.000729/2007	019734780001-60	996.810,00
TOTAL				2.000.000,00

#### UNIDADE: 160101 - SECRETARIA DE ESTADO DE EDUCAÇÃO DO DISTRITO FEDERAL

NOTA DE EMPENHO	ENTIDADE	PROCESSO	CNPJ	VALOR
DIVERSOS	CAIXAS ESCOLARES DAS ESCOLAS PÚBLICAS - LEI N.º 250/92	DIVERSOS	DIVERSOS	1.779.677,76
TOTAL				1.779.677,76

#### UNIDADE: 180902 - FUNDO DE ASSISTÊNCIA SOCIAL DO DISTRITO FEDERAL

NOTA DE EMPENHO	ENTIDADE	PROCESSO	CNPJ	VALOR
2007NE02147	AFMA - AÇÃO SOCIAL COMUNITÁRIA	380.001797/2007	005747560002-25	100.000,00
TOTAL				100.000,00



## NOTA EXPLICATIVA Nº 18

### GASTOS EM PROGRAMAS SOCIAIS PARA FAMÍLIAS DE BAIXA RENDA

#### EXERCÍCIO DE 2007

DESCRIÇÃO DO PROGRAMA	JANEIRO	FEVEREIRO	MARÇO	ABRIL	MAIO	JUNHO	JULHO	AGOSTO	SETEMBRO	OUTUBRO	NOVEMBRO	DEZEMBRO	TOTAL
CESTAS BÁSICAS DA SOLIDARIEDADE	-	458.760,37	1.307.866,79	764.990,44	358.580,14	910.050,55	583.352,05	552.924,02	636.348,14	566.248,39	597.427,53	1.239.362,27	7.975.910,69
CONSTRUÇÃO DE RESTAURANTE COMUNITÁRIO	-	-	-	-	-	-	-	-	-	-	-	2.066.887,74	2.066.887,74
ISENÇÃO DE TARIFAS DE ÁGUA E ESGOTO	-	-	-	-	-	-	-	-	-	-	-	1.427.795,71	1.427.795,71
LEITE DA SOLIDARIEDADE	-	1.505.255,49	3.385.416,37	1.790.918,63	1.568.173,29	1.680.351,92	1.667.599,87	1.626.390,72	1.773.327,84	1.783.675,19	1.967.018,20	4.106.215,45	22.854.342,97
PÃO DA SOLIDARIEDADE	-	259.781,57	1.126.491,97	412.585,69	252.339,76	696.016,68	399.379,76	231.178,50	682.339,58	321.609,00	439.936,05	1.404.168,53	6.225.827,09
PROGRAMA RENDA MINHA	6.056.900,00	6.984.485,00	4.603.470,00	4.796.315,50	4.339.149,29	4.227.221,75	4.264.192,75	4.414.612,75	3.728.178,00	4.362.124,75	3.356.738,50	3.694.598,57	54.827.986,86
RENDA SOLIDARIEDADE	2.253.424,00	2.467.625,00	2.460.170,00	2.457.045,00	2.377.728,00	2.374.338,00	2.372.893,00	2.227.219,00	1.236.455,00	2.222.852,00	3.004.944,00	1.676.413,00	27.131.106,00
RESTAURANTE DA SOLIDARIEDADE	-	633.809,24	1.636.476,60	615.302,12	520.146,88	590.825,94	585.027,08	679.844,62	658.894,32	564.338,62	588.997,72	1.137.018,42	8.210.681,56
AÇÕES EMERGENCIAIS DE SOLIDARIEDADE	-	-	-	-	-	-	-	-	-	-	-	433.248,03	433.248,03
<b>TOTAL GERAL</b>	<b>8.310.324,00</b>	<b>12.309.716,67</b>	<b>14.519.891,73</b>	<b>10.837.157,38</b>	<b>9.416.117,36</b>	<b>10.478.804,84</b>	<b>9.872.444,51</b>	<b>9.732.169,61</b>	<b>8.715.542,88</b>	<b>9.820.847,95</b>	<b>9.955.062,00</b>	<b>17.185.707,72</b>	<b>131.153.786,65</b>



## EXECUÇÃO DA DESPESA POR ÓRGÃO, UNIDADE ORÇAMENTÁRIA E GRUPO DE DESPESA

ÓRGÃO	UNIDADE ORÇAMENTÁRIA	TIPO FONTE	DESPESA AUTORIZADA							TOTAL
			1 PESSOAL E ENCARGOS SOCIAIS	2 JUROS E ENCARGOS DA DÍVIDA	3 OUTRAS DESPESAS CORRENTES	4 INVESTIMENTOS	5 INVERSÕES FINANCEIRAS	6 AMORTIZAÇÃO DA DÍVIDA	9 RESERVA DE CONTINGÊNCIA	
01000 - CÂMARA LEGISLATIVA DO DF	01101 - CÂMARA LEGISLATIVA DO DF	Fonte Tesouro	192.607.859,00	-	49.359.907,00	9.414.975,00	-	-	-	251.382.741,00
		Total	192.607.859,00	-	49.359.907,00	9.414.975,00	-	-	-	251.382.741,00
	01901 - FUNDO DE ASSISTÊNCIA À SAÚDE DA CLDF	Fonte Tesouro	-	-	17.334.229,00	-	-	-	-	17.334.229,00
		Total	-	-	17.334.229,00	-	-	-	-	17.334.229,00
01000 - CÂMARA LEGISLATIVA DO DF Total			192.607.859,00	-	66.694.136,00	9.414.975,00	-	-	-	268.716.970,00
02000 - TRIBUNAL DE CONTAS DO DF	02101 - TRIBUNAL DE CONTAS DO DF	Fonte Tesouro	239.481.400,00	-	24.286.975,00	8.456.579,00	-	-	-	272.224.954,00
		Total	239.481.400,00	-	24.286.975,00	8.456.579,00	-	-	-	272.224.954,00
02000 - TRIBUNAL DE CONTAS DO DF Total			239.481.400,00	-	24.286.975,00	8.456.579,00	-	-	-	272.224.954,00
10000 - GABINETE DO VICE-GOVERNADOR	10101 - GABINETE DO VICE-GOVERNADOR	Fonte Tesouro	3.965.760,00	-	862.123,00	39.000,00	-	-	-	4.866.883,00
		Total	3.965.760,00	-	862.123,00	39.000,00	-	-	-	4.866.883,00
10000 - GABINETE DO VICE-GOVERNADOR Total			3.965.760,00	-	862.123,00	39.000,00	-	-	-	4.866.883,00
11000 - SECRETARIA DE GOVERNO	11101 - SECRETARIA DE GOVERNO	Fonte Tesouro	357.930.781,00	-	119.356.169,00	85.964,00	-	-	-	477.372.914,00
		Total	357.930.781,00	-	119.356.169,00	85.964,00	-	-	-	477.372.914,00
	11103 - RA I - PLANO PILOTO	Fonte Tesouro	-	-	6.282.241,00	4.346.434,00	-	-	-	10.628.675,00
		Total	-	-	6.282.241,00	4.346.434,00	-	-	-	10.628.675,00
	11104 - RA II - GAMA	Fonte Tesouro	-	-	3.149.915,00	3.635.100,00	-	-	-	6.785.015,00
		Total	-	-	3.149.915,00	3.635.100,00	-	-	-	6.785.015,00
	11105 - RA III - TAGUATINGA	Fonte Tesouro	-	-	4.945.765,00	4.402.035,00	-	-	-	9.347.800,00
		Total	-	-	4.945.765,00	4.402.035,00	-	-	-	9.347.800,00
	11106 - RA IV - BRAZLÂNDIA	Fonte Tesouro	-	-	2.228.058,00	2.464.150,00	-	-	-	4.692.208,00
		Total	-	-	2.228.058,00	2.464.150,00	-	-	-	4.692.208,00
	11107 - RA V - SOBRADINHO	Fonte Tesouro	-	-	1.757.157,00	3.024.924,00	-	-	-	4.782.081,00
		Total	-	-	1.757.157,00	3.024.924,00	-	-	-	4.782.081,00
	11108 - RA VI - PLANALTINA	Fonte Tesouro	-	-	2.526.948,00	2.403.400,00	-	-	-	4.930.348,00
		Total	-	-	2.526.948,00	2.403.400,00	-	-	-	4.930.348,00
	11109 - RA VII - PARANOÁ	Fonte Tesouro	-	-	1.117.841,00	2.318.574,00	-	-	-	3.436.415,00
		Total	-	-	1.117.841,00	2.318.574,00	-	-	-	3.436.415,00
	11110 - RA VIII - NÚCLEO BANDEIRANTE	Fonte Tesouro	-	-	1.472.533,00	2.543.253,00	-	-	-	4.015.786,00
		Total	-	-	1.472.533,00	2.543.253,00	-	-	-	4.015.786,00
	11111 - RA IX - CEILÂNDIA	Fonte Tesouro	-	-	3.500.150,00	8.288.050,00	-	-	-	11.788.200,00
		Total	-	-	3.500.150,00	8.288.050,00	-	-	-	11.788.200,00
	11112 - RA X - GUARÁ	Fonte Tesouro	-	-	1.808.007,00	3.670.108,00	-	-	-	5.478.115,00
		Total	-	-	1.808.007,00	3.670.108,00	-	-	-	5.478.115,00
	11113 - RA XI - CRUZEIRO	Fonte Tesouro	-	-	1.514.804,00	2.322.679,00	-	-	-	3.837.483,00
		Total	-	-	1.514.804,00	2.322.679,00	-	-	-	3.837.483,00
	11114 - RA XII - SAMAMBAIA	Fonte Tesouro	-	-	2.246.154,50	5.656.100,00	-	-	-	7.902.254,50
		Total	-	-	2.246.154,50	5.656.100,00	-	-	-	7.902.254,50
	11115 - RA XIII - SANTA MARIA	Fonte Tesouro	-	-	1.787.222,00	3.002.112,00	-	-	-	4.789.334,00
		Total	-	-	1.787.222,00	3.002.112,00	-	-	-	4.789.334,00
CONTINUA										



## EXECUÇÃO DA DESPESA POR ÓRGÃO, UNIDADE ORÇAMENTÁRIA E GRUPO DE DESPESA

ÓRGÃO	UNIDADE ORÇAMENTÁRIA	TIPO FONTE	DESPESA AUTORIZADA							TOTAL
			1 PESSOAL E ENCARGOS SOCIAIS	2 JUROS E ENCARGOS DA DÍVIDA	3 OUTRAS DESPESAS CORRENTES	4 INVESTIMENTOS	5 INVERSÕES FINANCEIRAS	6 AMORTIZAÇÃO DA DÍVIDA	9 RESERVA DE CONTINGÊNCIA	
11000 - SECRETARIA DE GOVERNO	11116 - RA XIV - SÃO SEBASTIÃO	Fonte Tesouro	-	-	1.282.761,00	2.075.812,00	-	-	-	3.358.573,00
		Total	-	-	1.282.761,00	2.075.812,00	-	-	-	3.358.573,00
	11117 - RA XV - RECANTO DAS EMAS	Fonte Tesouro	-	-	1.237.892,00	4.088.275,00	-	-	-	5.326.167,00
		Total	-	-	1.237.892,00	4.088.275,00	-	-	-	5.326.167,00
	11118 - RA XVI - LAGO SUL	Fonte Tesouro	-	-	615.717,00	1.222.200,00	-	-	-	1.837.917,00
		Total	-	-	615.717,00	1.222.200,00	-	-	-	1.837.917,00
	11119 - RA XVII - RIACHO FUNDO	Fonte Tesouro	-	-	791.017,00	2.352.046,00	-	-	-	3.143.063,00
		Total	-	-	791.017,00	2.352.046,00	-	-	-	3.143.063,00
	11120 - RA XVIII - LAGO NORTE	Fonte Tesouro	-	-	1.084.133,00	1.265.188,00	-	-	-	2.349.321,00
		Total	-	-	1.084.133,00	1.265.188,00	-	-	-	2.349.321,00
	11121 - RA XIX - CANDANGOLÂNDIA	Fonte Tesouro	-	-	742.333,00	1.592.753,00	-	-	-	2.335.086,00
		Total	-	-	742.333,00	1.592.753,00	-	-	-	2.335.086,00
	11122 - RA XX - ÁGUAS CLARAS	Fonte Tesouro	-	-	1.514.635,00	2.246.700,00	-	-	-	3.761.335,00
		Total	-	-	1.514.635,00	2.246.700,00	-	-	-	3.761.335,00
	11123 - RA XXI - RIACHO FUNDO II	Fonte Tesouro	-	-	528.429,00	2.087.129,00	-	-	-	2.615.558,00
		Total	-	-	528.429,00	2.087.129,00	-	-	-	2.615.558,00
	11124 - RA XXII - SUDOESTE/OCTOGONAL	Fonte Tesouro	-	-	468.624,00	2.390.269,00	-	-	-	2.858.893,00
		Total	-	-	468.624,00	2.390.269,00	-	-	-	2.858.893,00
	11125 - RA XXIII - VARJÃO	Fonte Tesouro	-	-	578.982,00	2.415.522,00	-	-	-	2.994.504,00
		Total	-	-	578.982,00	2.415.522,00	-	-	-	2.994.504,00
	11126 - RA XXIV - PARK WAY	Fonte Tesouro	19.000,00	-	580.632,00	1.707.169,00	-	-	-	2.306.801,00
		Total	19.000,00	-	580.632,00	1.707.169,00	-	-	-	2.306.801,00
	11127 - RA XXV - SETOR COMPLEMENTAR DE INDÚSTRIA E ABASTECIMENTO	Fonte Tesouro	-	-	665.141,00	1.073.961,00	-	-	-	1.739.102,00
		Total	-	-	665.141,00	1.073.961,00	-	-	-	1.739.102,00
	11128 - RA XXVI - SOBRADINHO II	Fonte Tesouro	-	-	531.184,00	1.916.400,00	-	-	-	2.447.584,00
		Total	-	-	531.184,00	1.916.400,00	-	-	-	2.447.584,00
	11129 - RA XXVII - JARDIM BOTÂNICO	Fonte Tesouro	-	-	493.799,00	1.332.800,00	-	-	-	1.826.599,00
		Total	-	-	493.799,00	1.332.800,00	-	-	-	1.826.599,00
	11130 - RA XXVIII - ITAPOÃ	Fonte Tesouro	-	-	350.904,00	1.197.500,00	-	-	-	1.548.404,00
		Total	-	-	350.904,00	1.197.500,00	-	-	-	1.548.404,00
	11131 - RA XXIX - SETOR DE INDÚSTRIA E ABASTECIMENTO	Fonte Tesouro	-	-	639.916,00	550.500,00	-	-	-	1.190.416,00
		Total	-	-	639.916,00	550.500,00	-	-	-	1.190.416,00
	11132 - AGÊNCIA DE COMUNICACAO SOCIAL	Fonte Tesouro	4.815.355,00	-	71.765.164,00	88.975,00	-	-	-	76.669.494,00
		Total	4.815.355,00	-	71.765.164,00	88.975,00	-	-	-	76.669.494,00
11000 - SECRETARIA DE GOVERNO Total			362.765.136,00	-	237.564.227,50	77.766.082,00	-	-	-	678.095.445,50
12000 - PROCURADORIA GERAL DO DF	12101 - PROCURADORIA GERAL DO DF	Fonte Tesouro	136.588.762,00	-	5.209.787,00	508.051,00	-	-	-	142.306.600,00
		Total	136.588.762,00	-	5.209.787,00	508.051,00	-	-	-	142.306.600,00
	12901 - FUNDO DA PROCURADORIA GERAL DO DF	Fonte Tesouro	-	-	4.477.600,00	4.756.670,00	-	-	-	9.234.270,00
		Total	-	-	4.477.600,00	4.756.670,00	-	-	-	9.234.270,00
12000 - PROCURADORIA GERAL DO DF Total			136.588.762,00	-	9.687.387,00	5.264.721,00	-	-	-	151.540.870,00



## EXECUÇÃO DA DESPESA POR ÓRGÃO, UNIDADE ORÇAMENTÁRIA E GRUPO DE DESPESA

ÓRGÃO	UNIDADE ORÇAMENTÁRIA	TIPO FONTE	DESPESA AUTORIZADA							TOTAL
			1 PESSOAL E ENCARGOS SOCIAIS	2 JUROS E ENCARGOS DA DÍVIDA	3 OUTRAS DESPESAS CORRENTES	4 INVESTIMENTOS	5 INVERSÕES FINANCEIRAS	6 AMORTIZAÇÃO DA DÍVIDA	9 RESERVA DE CONTINGÊNCIA	
14000 - SECRETARIA DE EST. DE AGRIC. PEC. E ABASTECIMENTO	14101 - SEC. DE AGRICULTURA, PECUÁRIA E ABASTECIMENTO	Fonte Tesouro	65.138.604,00	-	10.311.197,37	9.325.384,00	200.000,00	-	-	84.975.185,37
		Total	65.138.604,00	-	10.311.197,37	9.325.384,00	200.000,00	-	-	84.975.185,37
	14203 - EMPRESA DE ASSISTÊNCIA TÉCNICA E EXTENSÃO RURAL DO DF	Fonte Tesouro	50.447.824,00	-	4.811.288,00	332.992,00	-	-	-	55.592.104,00
		Outras Fontes	-	-	481.234,00	70.000,00	-	-	-	551.234,00
	Total	50.447.824,00	-	5.292.522,00	402.992,00	-	-	-	56.143.338,00	
	14901 - FUNDO DE AVAL DO DF	Fonte Tesouro	-	-	-	-	50.000,00	-	-	50.000,00
		Total	-	-	-	-	50.000,00	-	-	50.000,00
	14902 - FUNDO DE DESENVOLVIMENTO RURAL DO DF	Fonte Tesouro	-	-	98.000,00	-	2.111.692,00	-	-	2.209.692,00
		Total	-	-	98.000,00	-	2.111.692,00	-	-	2.209.692,00
	14000 - SEC. DE EST. DE AGRIC. PEC. E ABASTECIMENTO Total			115.586.428,00	-	15.701.719,37	9.728.376,00	2.361.692,00	-	-
15000 - SECRETARIA DE COMUNICAÇÃO SOCIAL	15101 - SEC. DE COMUNICACAO SOCIAL	Fonte Tesouro	322.909,00	-	19.396,00	-	-	-	-	342.305,00
		Total	322.909,00	-	19.396,00	-	-	-	-	342.305,00
15000 - SECRETARIA DE COMUNICAÇÃO SOCIAL Total			322.909,00	-	19.396,00	-	-	-	-	342.305,00
16000 - SECRETARIA DE CULTURA	16101 - SECRETARIA DE CULTURA	Fonte Tesouro	36.868.893,00	-	35.718.241,00	929.928,00	-	-	-	73.517.062,00
		Total	36.868.893,00	-	35.718.241,00	929.928,00	-	-	-	73.517.062,00
	16102 - ARQUIVO PÚBLICO DO DF	Fonte Tesouro	1.546.693,00	-	537.057,00	89.000,00	-	-	-	2.172.750,00
		Total	1.546.693,00	-	537.057,00	89.000,00	-	-	-	2.172.750,00
	16903 - FUNDO DA ARTE E DA CULTURA	Fonte Tesouro	-	-	7.677.975,00	-	-	-	-	7.677.975,00
		Total	-	-	7.677.975,00	-	-	-	-	7.677.975,00
16000 - SECRETARIA DE CULTURA Total			38.415.586,00	-	43.933.273,00	1.018.928,00	-	-	-	83.367.787,00
17000 - SECRETARIA DE DESENV. SOCIAL E TRABALHO	17101 - SECRETARIA DE DESENVOLVIMENTO SOCIAL E TRABALHO	Fonte Tesouro	125.355.385,00	-	172.712.576,00	1.362.479,00	-	-	-	299.430.440,00
		Total	125.355.385,00	-	172.712.576,00	1.362.479,00	-	-	-	299.430.440,00
	17902 - FUNDO DE ASSISTÊNCIA SOCIAL DO DF	Fonte Tesouro	5.450.782,00	-	57.487.140,16	12.159.991,00	-	-	-	75.097.913,16
		Total	5.450.782,00	-	57.487.140,16	12.159.991,00	-	-	-	75.097.913,16
	17905 - FUNDO PARA GERAÇÃO DE EMPREGO E RENDA DO DF - FUNGER	Fonte Tesouro	-	-	3.875.700,00	1.450.300,00	25.800.312,00	-	-	31.126.312,00
Total		-	-	3.875.700,00	1.450.300,00	25.800.312,00	-	-	31.126.312,00	
17000 - SECRETARIA DE DESENV. SOCIAL E TRABALHO Total			130.806.167,00	-	234.075.416,16	14.972.770,00	25.800.312,00	-	-	405.654.665,16
18000 - SECRETARIA DE EDUCAÇÃO	18101 - SECRETARIA DE EDUCAÇÃO	Fonte Tesouro	70.653.395,00	-	283.593.641,00	43.676.370,00	-	-	-	397.923.406,00
		Total	70.653.395,00	-	283.593.641,00	43.676.370,00	-	-	-	397.923.406,00
	18202 - FUNDAÇÃO UNIVERSIDADE ABERTA DO DF	Fonte Tesouro	-	-	40.000,00	-	-	-	-	40.000,00
		Total	-	-	40.000,00	-	-	-	-	40.000,00
	18902 - FUNDO DE APOIO AO PROG. PERM. ALFAB. E EDUC. BÁS. DE JOVENS E ADULTOS	Fonte Tesouro	-	-	40.000,00	-	-	-	-	40.000,00
			-	-	40.000,00	-	-	-	-	40.000,00
	18903 - FUNDO DE MANUT. E DES. DA EDUC. BÁS. E VAL. DOS PROF. DA EDUC. - FUNDEB	Fonte Tesouro	778.147.297,00	-	59.812.621,00	13.267.950,00	-	-	-	851.227.868,00
			778.147.297,00	-	59.812.621,00	13.267.950,00	-	-	-	851.227.868,00
18000 - SECRETARIA DE EDUCAÇÃO Total			848.800.692,00	-	343.486.262,00	56.944.320,00	-	-	-	1.249.231.274,00



## EXECUÇÃO DA DESPESA POR ÓRGÃO, UNIDADE ORÇAMENTÁRIA E GRUPO DE DESPESA

ÓRGÃO	UNIDADE ORÇAMENTÁRIA	TIPO FONTE	DESPESA AUTORIZADA							TOTAL
			1 PESSOAL E ENCARGOS SOCIAIS	2 JUROS E ENCARGOS DA DÍVIDA	3 OUTRAS DESPESAS CORRENTES	4 INVESTIMENTOS	5 INVERSÕES FINANCEIRAS	6 AMORTIZAÇÃO DA DÍVIDA	9 RESERVA DE CONTINGÊNCIA	
19000 - SECRETARIA DE FAZENDA	19101 - SECRECATARIA DE FAZENDA	Fonte Tesouro	497.397.678,00	109.170.775,00	215.968.677,00	8.485.561,00	-	81.098.400,00	-	912.121.091,00
		Total	497.397.678,00	109.170.775,00	215.968.677,00	8.485.561,00	-	81.098.400,00	-	912.121.091,00
	19901 - FUNDO DE DESENVOLVIMENTO DO DF	Fonte Tesouro	-	-	-	-	87.007.385,00	-	-	87.007.385,00
		Total	-	-	-	-	87.007.385,00	-	-	87.007.385,00
	19902 - FUNDO DE MODERN. E REAPAR. DA ADM. FAZENDÁRIA	Fonte Tesouro	-	-	2.701.650,00	1.958.000,00	-	-	-	4.659.650,00
		Total	-	-	2.701.650,00	1.958.000,00	-	-	-	4.659.650,00
19000 - SECRETARIA DE FAZENDA Total			497.397.678,00	109.170.775,00	218.670.327,00	10.443.561,00	87.007.385,00	81.098.400,00	-	1.003.788.126,00
20000 - SEC. DE DESENV. ECONÔMICO E TURISMO	20101 - SECRETARIA DE DESENVOLVIMENTO ECONÔMICO E TURISMO	Fonte Tesouro	11.389.669,00	-	4.531.951,00	1.810.658,00	-	-	-	17.732.278,00
		Total	11.389.669,00	-	4.531.951,00	1.810.658,00	-	-	-	17.732.278,00
	20201 - EMPRESA BRASILENSE DE TURISMO - BRASILIATUR	Fonte Tesouro	3.379.578,00	-	12.609.996,00	359.862,00	-	-	-	16.349.436,00
		Outras Fontes	-	-	8.504.207,00	250.000,00	-	-	-	8.754.207,00
		Total	3.379.578,00	-	21.114.203,00	609.862,00	-	-	-	25.103.643,00
20000 - SEC. DE DESENV. ECONÔMICO E TURISMO Total			14.769.247,00	-	25.646.154,00	2.420.520,00	-	-	-	42.835.921,00
22000 - SECRETARIA DE OBRAS	22101 - SECRETARIA DE OBRAS	Fonte Tesouro	39.612.589,00	-	112.790.584,13	667.677.341,00	-	-	-	820.080.514,13
		Total	39.612.589,00	-	112.790.584,13	667.677.341,00	-	-	-	820.080.514,13
	22201 - COMPANHIA URBANIZADORA DA NOVA CAPITAL DO BRASIL	Fonte Tesouro	146.455.775,00	-	76.538.587,00	590.000,00	-	-	-	223.584.362,00
		Outras Fontes	946.209,00	-	3.100.000,00	1.658.000,00	-	-	-	5.704.209,00
		Total	147.401.984,00	-	79.638.587,00	2.248.000,00	-	-	-	229.288.571,00
	22208 - COMPANHIA DO METROPOLITANO DO DF	Fonte Tesouro	-	-	-	-	-	-	-	-
		Outras Fontes	9.899,62	-	1.643,83	-	-	-	-	11.543,45
Total		9.899,62	-	1.643,83	-	-	-	-	11.543,45	
22000 - SECRETARIA DE OBRAS Total			187.024.472,62	-	192.430.814,96	669.925.341,00	-	-	-	1.049.380.628,58
23000 - SECRETARIA DE SAÚDE	23202 - FUNDAÇÃO HEMOCENTRO DE BRASÍLIA	Fonte Tesouro	317.254,00	-	13.973.730,00	3.538.500,00	-	-	-	17.829.484,00
		Outras Fontes	-	-	862.144,00	2.109.165,00	-	-	-	2.971.309,00
		Total	317.254,00	-	14.835.874,00	5.647.665,00	-	-	-	20.800.793,00
	23203 - FUNDAÇÃO DE ENSINO E PESQUISA EM CIÊNCIAS DA SAÚDE	Fonte Tesouro	4.727.373,00	-	711.651,00	2.618.238,00	-	-	-	8.057.262,00
		Outras Fontes	-	-	203.956,00	1.003.950,00	-	-	-	1.207.906,00
		Total	4.727.373,00	-	915.607,00	3.622.188,00	-	-	-	9.265.168,00
	23901 - FUNDO DE SAÚDE DO DF	Fonte Tesouro	740.894.052,00	-	886.400.152,00	147.805.555,00	-	-	-	1.775.099.759,00
		Total	740.894.052,00	-	886.400.152,00	147.805.555,00	-	-	-	1.775.099.759,00
23000 - SECRETARIA DE SAÚDE Total			745.938.679,00	-	902.151.633,00	157.075.408,00	-	-	-	1.805.165.720,00
	24101 - SECRETARIA DE SEGURANCA PÚBLICA	Fonte Tesouro	3.359.275,00	-	55.866.397,00	33.852.553,00	-	-	-	93.078.225,00
		Total	3.359.275,00	-	55.866.397,00	33.852.553,00	-	-	-	93.078.225,00
	24103 - POLÍCIA MILITAR DO DF	Fonte Tesouro	9.944.198,00	-	2.397.333,00	8.277.282,00	-	-	-	20.618.813,00
		Total	9.944.198,00	-	2.397.333,00	8.277.282,00	-	-	-	20.618.813,00
	24104 - CORPO DE BOMBEIROS MILITAR DO DF	Fonte Tesouro	6.886.155,00	-	1.347.736,00	1.937.889,00	-	-	-	10.171.780,00
		Total	6.886.155,00	-	1.347.736,00	1.937.889,00	-	-	-	10.171.780,00
	24105 - POLÍCIA CÍVIL DO DF	Fonte Tesouro	209.700,00	-	110.450,00	3.764.525,00	-	-	-	4.084.675,00
		Total	209.700,00	-	110.450,00	3.764.525,00	-	-	-	4.084.675,00



## EXECUÇÃO DA DESPESA POR ÓRGÃO, UNIDADE ORÇAMENTÁRIA E GRUPO DE DESPESA

ÓRGÃO	UNIDADE ORÇAMENTÁRIA	TIPO FONTE	DESPESA AUTORIZADA							TOTAL
			1 PESSOAL E ENCARGOS SOCIAIS	2 JUROS E ENCARGOS DA DÍVIDA	3 OUTRAS DESPESAS CORRENTES	4 INVESTIMENTOS	5 INVERSÕES FINANCEIRAS	6 AMORTIZAÇÃO DA DÍVIDA	9 RESERVA DE CONTINGÊNCIA	
24000 - SECRETARIA DE SEGURANÇA PÚBLICA	24201 - DEPARTAMENTO DE TRÂNSITO DO DF	Fonte Tesouro	4.645.285,64	-	50.000,00	100.000,00	-	-	-	4.795.285,64
		Outras Fontes	28.162.531,35	-	75.818.909,61	1.075.954,80	-	-	-	105.057.395,76
		Total	32.807.816,99	-	75.868.909,61	1.175.954,80	-	-	-	109.852.681,40
	24202 - FUNDAÇÃO DE AMPARO AO TRABALHADOR PRESO	Fonte Tesouro	-	-	24.462,93	-	-	-	-	24.462,93
		Outras Fontes	-	-	1.426.727,64	-	-	-	-	1.426.727,64
		Total	-	-	1.451.190,57	-	-	-	-	1.451.190,57
	24901 - FUNDO DE SAÚDE DA POLÍCIA MILITAR	Fonte Tesouro	-	-	16.974.547,00	-	-	-	-	16.974.547,00
		Total	-	-	16.974.547,00	-	-	-	-	16.974.547,00
	24902 - FUNDO DE SAÚDE DO CORPO DE BOMBEIROS	Fonte Tesouro	-	-	7.161.239,00	10.000,00	-	-	-	7.171.239,00
		Total	-	-	7.161.239,00	10.000,00	-	-	-	7.171.239,00
	24903 - FUNDO DE REEQ. DOS ORGÃOS INTEG. DA SSP DO DF	Fonte Tesouro	-	-	150.000,00	14.586.837,00	-	-	-	14.736.837,00
		Total	-	-	150.000,00	14.586.837,00	-	-	-	14.736.837,00
24000 - SECRETARIA DE SEGURANÇA PÚBLICA Total			53.207.144,99	-	161.327.802,18	63.605.040,80	-	-	-	278.139.987,97
26000 - SECRETARIA DE TRANSPORTES	26101 - SECRETARIA DE TRANSPORTES	Fonte Tesouro	40.531.541,00	-	18.191.523,00	683.871,00	-	-	-	59.406.935,00
		Total	40.531.541,00	-	18.191.523,00	683.871,00	-	-	-	59.406.935,00
	26201 - SOCIEDADE DE TRANSPORTES COLETIVOS DE BRASÍLIA	Fonte Tesouro	6.702.539,00	-	4.991.524,00	-	-	-	-	11.694.063,00
		Outras Fontes	530.508,00	-	1.331.000,00	1.315.241,00	-	-	-	3.176.749,00
	Total	7.233.047,00	-	6.322.524,00	1.315.241,00	-	-	-	14.870.812,00	
	26204 - TRANSPORTE URBANO DO DF - DFTRANS	Fonte Tesouro	12.302.107,00	-	2.127.966,00	-	-	-	-	14.430.073,00
		Outras Fontes	802.000,00	-	11.120.418,00	834.121,00	-	-	-	12.756.539,00
		Total	13.104.107,00	-	13.248.384,00	834.121,00	-	-	-	27.186.612,00
	26205 - DEPARTAMENTO DE ESTRADAS DE RODAGEM DO DF	Fonte Tesouro	72.425.740,00	-	21.730.516,00	84.199.381,00	-	-	-	178.355.637,00
		Outras Fontes	409.144,00	-	28.112.677,00	80.303.246,00	-	-	-	108.825.067,00
		Total	72.834.884,00	-	49.843.193,00	164.502.627,00	-	-	-	287.180.704,00
	26206 - COMPANHIA DO METROPOLITANO DO DF	Fonte Tesouro	50.689.831,00	-	113.458.065,00	83.788.670,00	-	-	-	247.936.566,00
		Outras Fontes	3.140.100,38	-	29.876.372,17	36.369.699,00	-	-	-	69.386.171,55
		Total	53.829.931,38	-	143.334.437,17	120.158.369,00	-	-	-	317.322.737,55
	26207 - DEPARTAMENTO DE TRÂNSITO DO DF	Fonte Tesouro	6.185.820,36	-	112.000,00	61.000,00	-	-	-	6.358.820,36
		Outras Fontes	36.791.498,65	-	53.452.220,39	63.277,20	-	-	-	90.306.996,24
		Total	42.977.319,01	-	53.564.220,39	124.277,20	-	-	-	96.665.816,60
	26905 - FUNDO DE TRANSPORTE PÚBLICO COLETIVO DO DF	Fonte Tesouro	-	-	621.746,00	110.138,00	-	-	-	731.884,00
		Outras Fontes	-	-	5.238.060,00	220.000,00	-	-	-	5.458.060,00
		Total	-	-	5.859.806,00	330.138,00	-	-	-	6.189.944,00
26000 - SECRETARIA DE TRANSPORTES Total			230.510.829,39	-	290.364.087,56	287.948.644,20	-	-	-	808.823.561,15



## EXECUÇÃO DA DESPESA POR ÓRGÃO, UNIDADE ORÇAMENTÁRIA E GRUPO DE DESPESA

ÓRGÃO	UNIDADE ORÇAMENTÁRIA	TIPO FONTE	DESPESA AUTORIZADA							TOTAL
			1 PESSOAL E ENCARGOS SOCIAIS	2 JUROS E ENCARGOS DA DÍVIDA	3 OUTRAS DESPESAS CORRENTES	4 INVESTIMENTOS	5 INVERSÕES FINANCEIRAS	6 AMORTIZAÇÃO DA DÍVIDA	9 RESERVA DE CONTINGÊNCIA	
28000 - SEC. DE DESENVOLVIMENTO URBANO E MEIO AMBIENTE	28101 - SECRETARIA DE DESENVOLVIMENTO URBANO E MEIO AMBIENTE	Fonte Tesouro	66.226.353,00	7.604.000,00	33.291.529,00	17.077.779,00	3.000,00	10.230.000,00	-	134.432.661,00
		Total	66.226.353,00	7.604.000,00	33.291.529,00	17.077.779,00	3.000,00	10.230.000,00	-	134.432.661,00
	28102 - JARDIM BOTÂNICO DE BRASÍLIA	Fonte Tesouro	2.126.785,00	-	2.053.021,00	214.193,00	-	-	-	4.393.999,00
		Total	2.126.785,00	-	2.053.021,00	214.193,00	-	-	-	4.393.999,00
	28204 - AGÊNCIA REGULADORA DE ÁGUAS E SANEAMENTO DO DF	Fonte Tesouro	13.053.964,00	-	10.660.748,00	2.383.035,00	-	-	-	26.097.747,00
		Outras Fontes	-	-	67.808,00	-	-	-	-	67.808,00
		Total	13.053.964,00	-	10.728.556,00	2.383.035,00	-	-	-	26.165.555,00
	28205 - SERVIÇO DE LIMPEZA URBANA - SLU	Fonte Tesouro	258.152.914,00	-	99.777.104,00	-	-	-	-	357.930.018,00
		Outras Fontes	-	-	236.866,00	1.609.116,00	-	-	-	1.845.982,00
		Total	258.152.914,00	-	100.013.970,00	1.609.116,00	-	-	-	359.776.000,00
	28206 - FUNDAÇÃO JARDIM ZOOLOGICO DE BRASILIA	Fonte Tesouro	5.524.716,00	-	10.253.598,00	711,00	-	-	-	15.779.025,00
		Outras Fontes	-	-	499.435,00	25.000,00	-	-	-	524.435,00
		Total	5.524.716,00	-	10.753.033,00	25.711,00	-	-	-	16.303.460,00
	28207 - COMPANHIA DE PLANEJAMENTO DO DF	Fonte Tesouro	42.737.736,05	-	142.474.358,00	11.014,00	-	-	-	185.223.108,05
		Outras Fontes	440.000,00	-	314.291.461,19	4.550.000,00	-	-	-	319.281.461,19
		Total	43.177.736,05	-	456.765.819,19	4.561.014,00	-	-	-	504.504.569,24
	28208 - INST. DO MEIO AMBIENTE E DOS REC. HÍDRICOS DO DF - BRASILIA AMB.	Fonte Tesouro	2.913.000,00	-	10.069.984,00	5.257.000,00	-	-	-	18.239.984,00
		Outras Fontes	-	-	1.393.480,00	700.000,00	-	-	-	2.093.480,00
		Total	2.913.000,00	-	11.463.464,00	5.957.000,00	-	-	-	20.333.464,00
	28901 - FUNDO DE DESENVOLVIMENTO URBANO DO DF	Fonte Tesouro	-	-	19.300,00	60.580,00	-	-	-	79.880,00
		Total	-	-	19.300,00	60.580,00	-	-	-	79.880,00
	28902 - FUNDO HABITACIONAL DO DF	Fonte Tesouro	-	-	95.624,00	6.406.718,00	-	-	-	6.502.342,00
		Total	-	-	95.624,00	6.406.718,00	-	-	-	6.502.342,00
	28903 - FUNDO ÚNICO DE MEIO AMBIENTE DO DF	Fonte Tesouro	-	-	3.047.875,00	1.441.983,00	-	-	-	4.489.858,00
		Total	-	-	3.047.875,00	1.441.983,00	-	-	-	4.489.858,00
	28904 - FUNDO DE MELHORIA DA GESTÃO DOS PARQUES DO DF	Fonte Tesouro	-	-	1.471.212,00	667.937,00	-	-	-	2.139.149,00
		Total	-	-	1.471.212,00	667.937,00	-	-	-	2.139.149,00
28000 - SEC. DE DESENV. URBANO E MEIO AMBIENTE Total			391.175.468,05	7.604.000,00	629.703.403,19	40.405.066,00	3.000,00	10.230.000,00	-	1.079.120.937,24
32000 - SECRETARIA DE PLANEJAMENTO E GESTÃO	32101 - SECRETARIA DE PLANEJAMENTO E GESTÃO	Fonte Tesouro	265.349.325,00	-	210.010.919,00	8.746.719,00	-	-	-	484.106.963,00
		Total	265.349.325,00	-	210.010.919,00	8.746.719,00	-	-	-	484.106.963,00
	32201 - COMPANHIA DE PLANEJAMENTO DO DF	Fonte Tesouro	4.375.069,95	-	12.320,00	-	-	-	-	4.387.389,95
		Outras Fontes	-	-	1.100.541,81	-	-	-	-	1.100.541,81
	Total	4.375.069,95	-	1.112.861,81	-	-	-	-	5.487.931,76	
	32202 - INSTITUTO DE ASSISTÊNCIA À SAÚDE DOS SERVIDORES DO DF - INAS	Fonte Tesouro	1.400.000,00	-	3.029.600,00	525.000,00	-	-	-	4.954.600,00
		Outras Fontes	-	-	100.000.000,00	-	-	-	-	100.000.000,00
		Total	1.400.000,00	-	103.029.600,00	525.000,00	-	-	-	104.954.600,00
	32901 - FUNDO DE MELHORIA DA GESTÃO PÚBLICA DA SGA - PRÓ GESTÃO	Fonte Tesouro	-	-	4.533.339,00	1.930.000,00	-	-	-	6.463.339,00
		Total	-	-	4.533.339,00	1.930.000,00	-	-	-	6.463.339,00
32000 - SECRETARIA DE PLANEJAMENTO E GESTÃO Total			271.124.394,95	-	318.686.719,81	11.201.719,00	-	-	-	601.012.833,76





## EXECUÇÃO DA DESPESA POR ÓRGÃO, UNIDADE ORÇAMENTÁRIA E GRUPO DE DESPESA

ÓRGÃO	UNIDADE ORÇAMENTÁRIA	TIPO FONTE	DESPESA AUTORIZADA							TOTAL
			1 PESSOAL E ENCARGOS SOCIAIS	2 JUROS E ENCARGOS DA DÍVIDA	3 OUTRAS DESPESAS CORRENTES	4 INVESTIMENTOS	5 INVERSÕES FINANCEIRAS	6 AMORTIZAÇÃO DA DÍVIDA	9 RESERVA DE CONTINGÊNCIA	
34000 - SEC. DE ESPORTE E LAZER	34101 - SECRETARIA DE ESPORTE	Fonte Tesouro	8.630.328,98	-	11.650.237,00	8.770.358,00	-	-	-	29.050.923,98
		Total	8.630.328,98	-	11.650.237,00	8.770.358,00	-	-	-	29.050.923,98
	34901 - FUNDO DE PROMOÇÃO AO ESPORTE, EDUCAÇÃO FÍSICA E LAZER	Fonte Tesouro	-	-	9.300,00	-	-	-	-	9.300,00
		Total	-	-	9.300,00	-	-	-	-	9.300,00
34000 - SECRETARIA DE ESPORTE E LAZER Total			8.630.328,98	-	11.659.537,00	8.770.358,00	-	-	-	29.060.223,98
40000 - SEC. DE DESENVOLVIMENTO TECNOLÓGICO	40101 - SECRETARIA DE CIÊNCIA E TECNOLOGIA	Fonte Tesouro	3.345.644,00	-	3.026.245,00	1.349.200,00	-	-	-	7.721.089,00
		Total	3.345.644,00	-	3.026.245,00	1.349.200,00	-	-	-	7.721.089,00
	40201 - FUNDAÇÃO DE APOIO A PESQUISA DO DF	Fonte Tesouro	1.928.692,00	-	25.329.378,30	5.153.000,00	-	-	-	32.411.070,30
		Outras Fontes	-	-	3.838.386,00	634.794,00	-	-	-	4.473.180,00
		Total	1.928.692,00	-	29.167.764,30	5.787.794,00	-	-	-	36.884.250,30
	40901 - FUNDO DE APOIO À PESQUISA DO DF	Fonte Tesouro	-	-	18.600,00	-	-	-	-	18.600,00
		Total	-	-	18.600,00	-	-	-	-	18.600,00
40000 - SEC. DE DESENVOLVIMENTO TECNOLÓGICO Total			5.274.336,00	-	32.212.609,30	7.136.994,00	-	-	-	44.623.939,30
44000 - SEC. DE JUSTIÇA, DIR. HUMANOS E CIDADANIA	44101 - SECRETARIA DE JUSTIÇA, DIREITOS HUMANOS E CIDADANIA	Fonte Tesouro	41.392.502,00	-	48.217.080,00	14.533.175,00	-	-	-	104.142.757,00
		Total	41.392.502,00	-	48.217.080,00	14.533.175,00	-	-	-	104.142.757,00
	44202 - FUNDAÇÃO DE AMPARO AO TRABALHADOR PRESO	Fonte Tesouro	-	-	379.908,07	89.000,00	-	-	-	468.908,07
		Outras Fontes	-	-	17.261.411,36	1.100.000,00	-	-	-	18.361.411,36
		Total	-	-	17.641.319,43	1.189.000,00	-	-	-	18.830.319,43
	44901 - FUNDO PARA PREV. CONT. E TRATAM. DOS DEP. QUÍMICOS DO DF	Fonte Tesouro	-	-	47.677,00	-	-	-	-	47.677,00
		Total	-	-	47.677,00	-	-	-	-	47.677,00
	44902 - FUNDO DE DEFESA DOS DIREITOS DO CONSUMIDOR	Fonte Tesouro	-	-	49.158,00	-	-	-	-	49.158,00
		Total	-	-	49.158,00	-	-	-	-	49.158,00
	44903 - FUNDO DOS DIREITOS DA CRIANÇA E DO ADOLESCENTE	Fonte Tesouro	-	-	1.528.001,00	2.089.000,00	-	-	-	3.617.001,00
		Total	-	-	1.528.001,00	2.089.000,00	-	-	-	3.617.001,00
44904 - FUNDO DE APOIO E ASSISTÊNCIA AO IDOSO DO DF	Fonte Tesouro	-	-	93.000,00	-	-	-	-	93.000,00	
	Total	-	-	93.000,00	-	-	-	-	93.000,00	
44000 - SEC. DE JUSTIÇA, DIR. HUMANOS E CIDADANIA Total			41.392.502,00	-	67.576.235,43	17.811.175,00	-	-	-	126.779.912,43
45000 - CORREGEDORIA-GERAL DO DF	45101 - CORREGEDORIA-GERAL DO DF	Fonte Tesouro	10.580.019,00	-	1.806.963,00	200.000,00	-	-	-	12.586.982,00
		Total	10.580.019,00	-	1.806.963,00	200.000,00	-	-	-	12.586.982,00
45000 - CORREGEDORIA-GERAL DO DF Total			10.580.019,00	-	1.806.963,00	200.000,00	-	-	-	12.586.982,00
90000 - RESERVA DE CONTINGÊNCIA	90101 - RESERVA DE CONTINGÊNCIA	Fonte Tesouro	-	-	-	-	-	-	87.279.882,00	87.279.882,00
		Total	-	-	-	-	-	-	87.279.882,00	87.279.882,00
90000 - RESERVA DE CONTINGÊNCIA Total			-	-	-	-	-	-	87.279.882,00	87.279.882,00
TOTAL DA DESPESA AUTORIZADA			4.526.365.798,98	116.774.775,00	3.828.547.201,46	1.460.549.578,00	115.172.389,00	91.328.400,00	87.279.882,00	10.226.018.024,44



## EXECUÇÃO DA DESPESA POR UNIDADE GESTORA E GRUPO DE DESPESA - 2007

UNIDADE GESTORA	TIPO FONTE	DESPESA AUTORIZADA							TOTAL
		1 PESSOAL E ENCARGOS SOCIAIS	2 JUROS E ENCARGOS DA DÍVIDA	3 OUTRAS DESPESAS CORRENTES	4 INVESTIMENTOS	5 INVERSÕES FINANCEIRAS	6 AMORTIZAÇÃO DA DÍVIDA	9 RESERVA DE CONTINGÊNCIA	
010101 - CÂMARA LEGISLATIVA DO DF	Fonte Tesouro	192.607.859,00	-	49.359.907,00	9.414.975,00	-	-	-	251.382.741,00
	<b>Total</b>	<b>192.607.859,00</b>	<b>-</b>	<b>49.359.907,00</b>	<b>9.414.975,00</b>	<b>-</b>	<b>-</b>	<b>-</b>	<b>251.382.741,00</b>
010901 - FUNDO DE ASSIST. À SAÚDE DA CLDF	Fonte Tesouro	-	-	17.334.229,00	-	-	-	-	17.334.229,00
	<b>Total</b>	<b>-</b>	<b>-</b>	<b>17.334.229,00</b>	<b>-</b>	<b>-</b>	<b>-</b>	<b>-</b>	<b>17.334.229,00</b>
020101 - TRIBUNAL DE CONTAS DO DF	Fonte Tesouro	239.481.400,00	-	24.286.975,00	8.456.579,00	-	-	-	272.224.954,00
	<b>Total</b>	<b>239.481.400,00</b>	<b>-</b>	<b>24.286.975,00</b>	<b>8.456.579,00</b>	<b>-</b>	<b>-</b>	<b>-</b>	<b>272.224.954,00</b>
100101 - GABINETE DO VICE - GOVERNADOR	Fonte Tesouro	3.965.760,00	-	862.123,00	39.000,00	-	-	-	4.866.883,00
	<b>Total</b>	<b>3.965.760,00</b>	<b>-</b>	<b>862.123,00</b>	<b>39.000,00</b>	<b>-</b>	<b>-</b>	<b>-</b>	<b>4.866.883,00</b>
110101 - SECRETARIA DE GOVERNO	Fonte Tesouro	357.930.781,00	-	147.721.658,25	85.964,00	-	-	-	505.738.403,25
	<b>Total</b>	<b>357.930.781,00</b>	<b>-</b>	<b>147.721.658,25</b>	<b>85.964,00</b>	<b>-</b>	<b>-</b>	<b>-</b>	<b>505.738.403,25</b>
110132 - AGENCIA DE COMUNICAÇÃO SOCIAL	Fonte Tesouro	4.815.355,00	-	71.765.164,00	88.975,00	-	-	-	76.669.494,00
	<b>Total</b>	<b>4.815.355,00</b>	<b>-</b>	<b>71.765.164,00</b>	<b>88.975,00</b>	<b>-</b>	<b>-</b>	<b>-</b>	<b>76.669.494,00</b>
110901 - FUNDO DO DIREITO DA CRIANÇA E DO ADOLESCENTE	Fonte Tesouro	-	-	1.528.001,00	2.089.000,00	-	-	-	3.617.001,00
	<b>Total</b>	<b>-</b>	<b>-</b>	<b>1.528.001,00</b>	<b>2.089.000,00</b>	<b>-</b>	<b>-</b>	<b>-</b>	<b>3.617.001,00</b>
110902 - FUNDO P/PREV. CONTR. E TRAT. DEPEND. QUIM. DF	Fonte Tesouro	-	-	47.677,00	-	-	-	-	47.677,00
	<b>Total</b>	<b>-</b>	<b>-</b>	<b>47.677,00</b>	<b>-</b>	<b>-</b>	<b>-</b>	<b>-</b>	<b>47.677,00</b>
110903 - FUNDO DE DEFESA DOS DIREITOS DO CONSUMIDOR	Fonte Tesouro	-	-	49.158,00	-	-	-	-	49.158,00
	<b>Total</b>	<b>-</b>	<b>-</b>	<b>49.158,00</b>	<b>-</b>	<b>-</b>	<b>-</b>	<b>-</b>	<b>49.158,00</b>
110904 - FUNDO DE APOIO E ASSIST. AO IDOSO DO DF	Fonte Tesouro	-	-	93.000,00	-	-	-	-	93.000,00
	<b>Total</b>	<b>-</b>	<b>-</b>	<b>93.000,00</b>	<b>-</b>	<b>-</b>	<b>-</b>	<b>-</b>	<b>93.000,00</b>
120101 - PROCURADORIA GERAL DO DF	Fonte Tesouro	136.588.762,00	-	5.209.787,00	508.051,00	-	-	-	142.306.600,00
	<b>Total</b>	<b>136.588.762,00</b>	<b>-</b>	<b>5.209.787,00</b>	<b>508.051,00</b>	<b>-</b>	<b>-</b>	<b>-</b>	<b>142.306.600,00</b>
120901 - FUNDO DA PROCURADORIA DO DF	Fonte Tesouro	-	-	4.477.600,00	4.756.670,00	-	-	-	9.234.270,00
	<b>Total</b>	<b>-</b>	<b>-</b>	<b>4.477.600,00</b>	<b>4.756.670,00</b>	<b>-</b>	<b>-</b>	<b>-</b>	<b>9.234.270,00</b>
130101 - SEC. DE ESTADO DE FAZENDA DO DF	Fonte Tesouro	-	106.464.111,36	82.446.270,58	-	-	80.382.152,97	-	269.292.534,91
	<b>Total</b>	<b>-</b>	<b>106.464.111,36</b>	<b>82.446.270,58</b>	<b>-</b>	<b>-</b>	<b>80.382.152,97</b>	<b>-</b>	<b>269.292.534,91</b>



## EXECUÇÃO DA DESPESA POR UNIDADE GESTORA E GRUPO DE DESPESA - 2007

UNIDADE GESTORA	TIPO FONTE	DESPESA AUTORIZADA							TOTAL
		1 PESSOAL E ENCARGOS SOCIAIS	2 JUROS E ENCARGOS DA DÍVIDA	3 OUTRAS DESPESAS CORRENTES	4 INVESTIMENTOS	5 INVERSÕES FINANCEIRAS	6 AMORTIZAÇÃO DA DÍVIDA	9 RESERVA DE CONTINGÊNCIA	
130103 - SEÇÃO DE ORÇAMENTO DA SECRETARIA DE FAZENDA	Fonte Tesouro	497.397.678,00	2.706.663,64	97.749.043,50	8.485.561,00	-	716.247,03	-	607.055.193,17
	<b>Total</b>	<b>497.397.678,00</b>	<b>2.706.663,64</b>	<b>97.749.043,50</b>	<b>8.485.561,00</b>	<b>-</b>	<b>716.247,03</b>	<b>-</b>	<b>607.055.193,17</b>
130201 - COMPANHIA DE PLANEJAMENTO DO DISTRITO FEDERAL	Fonte Tesouro	47.112.806,00	-	143.371.678,00	11.014,00	-	-	-	190.495.498,00
	Outras Fontes	440.000,00	-	315.392.003,00	4.550.000,00	-	-	-	320.382.003,00
	<b>Total</b>	<b>47.552.806,00</b>	<b>-</b>	<b>458.763.681,00</b>	<b>4.561.014,00</b>	<b>-</b>	<b>-</b>	<b>-</b>	<b>510.877.501,00</b>
130901 - FUNDO DE DESENVOLVIMENTO DO DISTRITO FEDERAL	Fonte Tesouro	-	-	-	-	87.007.385,00	-	-	87.007.385,00
	<b>Total</b>	<b>-</b>	<b>-</b>	<b>-</b>	<b>-</b>	<b>87.007.385,00</b>	<b>-</b>	<b>-</b>	<b>87.007.385,00</b>
130902 - FUNDO DE MODERNIZAÇÃO E REAPAR. DA ADM. FAZENDÁRIA	Fonte Tesouro	-	-	2.701.650,00	1.958.000,00	-	-	-	4.659.650,00
	<b>Total</b>	<b>-</b>	<b>-</b>	<b>2.701.650,00</b>	<b>1.958.000,00</b>	<b>-</b>	<b>-</b>	<b>-</b>	<b>4.659.650,00</b>
140202 - INSTITUTO DE ASSIST. À SAÚDE DOS SERV. DO DF	Fonte Tesouro	1.400.000,00	-	3.029.600,00	525.000,00	-	-	-	4.954.600,00
	Outras Fontes	-	-	100.000.000,00	-	-	-	-	100.000.000,00
	<b>Total</b>	<b>1.400.000,00</b>	<b>-</b>	<b>103.029.600,00</b>	<b>525.000,00</b>	<b>-</b>	<b>-</b>	<b>-</b>	<b>104.954.600,00</b>
140905 - FUNDO DE MELHORIA DA GESTÃO PÚBLICA - PRO. GESTÃO	Fonte Tesouro	-	-	4.533.339,00	1.930.000,00	-	-	-	6.463.339,00
	<b>Total</b>	<b>-</b>	<b>-</b>	<b>4.533.339,00</b>	<b>1.930.000,00</b>	<b>-</b>	<b>-</b>	<b>-</b>	<b>6.463.339,00</b>
150106 - INSTITUTO JARDIM BOTÂNICO DE BRASÍLIA	Fonte Tesouro	2.126.785,00	-	2.053.021,00	214.193,00	-	-	-	4.393.999,00
	<b>Total</b>	<b>2.126.785,00</b>	<b>-</b>	<b>2.053.021,00</b>	<b>214.193,00</b>	<b>-</b>	<b>-</b>	<b>-</b>	<b>4.393.999,00</b>
150201 - FUNDAÇÃO DE APOIO A PESQUISA DO DF	Fonte Tesouro	1.928.692,00	-	25.329.378,30	5.153.000,00	-	-	-	32.411.070,30
	Outras Fontes	-	-	3.838.386,00	634.794,00	-	-	-	4.473.180,00
	<b>Total</b>	<b>1.928.692,00</b>	<b>-</b>	<b>29.167.764,30</b>	<b>5.787.794,00</b>	<b>-</b>	<b>-</b>	<b>-</b>	<b>36.884.250,30</b>
150204 - FUNDAÇÃO JARDIM ZOOLOGICO DE BRASÍLIA	Fonte Tesouro	5.524.716,00	-	10.252.352,28	711,00	-	-	-	15.777.779,28
	Outras Fontes	-	-	499.435,00	25.000,00	-	-	-	524.435,00
	<b>Total</b>	<b>5.524.716,00</b>	<b>-</b>	<b>10.751.787,28</b>	<b>25.711,00</b>	<b>-</b>	<b>-</b>	<b>-</b>	<b>16.302.214,28</b>
150205 - SERVIÇO DE LIMPEZA URBANA - SLU	Fonte Tesouro	258.241.269,99	-	99.775.904,00	-	-	-	-	358.017.173,99
	Outras Fontes	-	-	236.866,00	1.609.116,00	-	-	-	1.845.982,00
	<b>Total</b>	<b>258.241.269,99</b>	<b>-</b>	<b>100.012.770,00</b>	<b>1.609.116,00</b>	<b>-</b>	<b>-</b>	<b>-</b>	<b>359.863.155,99</b>
150206 - AGÊNCIA REGULADORA DE ÁGUAS E SANEAMENTO DO DF	Fonte Tesouro	13.053.964,00	-	10.330.774,00	2.428.535,00	-	-	-	25.813.273,00
	Outras Fontes	-	-	67.808,00	-	-	-	-	67.808,00
	<b>Total</b>	<b>13.053.964,00</b>	<b>-</b>	<b>10.398.582,00</b>	<b>2.428.535,00</b>	<b>-</b>	<b>-</b>	<b>-</b>	<b>25.881.081,00</b>



## EXECUÇÃO DA DESPESA POR UNIDADE GESTORA E GRUPO DE DESPESA - 2007

UNIDADE GESTORA	TIPO FONTE	DESPESA AUTORIZADA							TOTAL
		1 PESSOAL E ENCARGOS SOCIAIS	2 JUROS E ENCARGOS DA DÍVIDA	3 OUTRAS DESPESAS CORRENTES	4 INVESTIMENTOS	5 INVERSÕES FINANCEIRAS	6 AMORTIZAÇÃO DA DÍVIDA	9 RESERVA DE CONTINGÊNCIA	
150901 - FUNDO ÚNICO DE MEIO AMB. DO DF	Fonte Tesouro	-	-	2.947.875,00	1.441.983,00	-	-	-	4.389.858,00
	<b>Total</b>	-	-	<b>2.947.875,00</b>	<b>1.441.983,00</b>	-	-	-	<b>4.389.858,00</b>
160101 - SECRETARIA DE EDUCAÇÃO DO DF	Fonte Tesouro	70.653.395,00	-	260.257.574,29	42.129.370,00	-	-	-	373.040.339,29
	<b>Total</b>	<b>70.653.395,00</b>	-	<b>260.257.574,29</b>	<b>42.129.370,00</b>	-	-	-	<b>373.040.339,29</b>
160202 - FUNDAÇÃO UNIVERSIDADE ABERTA DO DF	Fonte Tesouro	-	-	40.000,00	-	-	-	-	40.000,00
	<b>Total</b>	-	-	<b>40.000,00</b>	-	-	-	-	<b>40.000,00</b>
160902 - FUNDO DE APOIO AO PROG. PERM. ALF. JOV. ADULT	Fonte Tesouro	-	-	40.000,00	-	-	-	-	40.000,00
	<b>Total</b>	-	-	<b>40.000,00</b>	-	-	-	-	<b>40.000,00</b>
160903 - FUNDO DE MANUT. E DESENV. DA EDUCAÇÃO BÁSICA	Fonte Tesouro	778.147.297,00	-	59.812.621,00	13.267.950,00	-	-	-	851.227.868,00
	<b>Total</b>	<b>778.147.297,00</b>	-	<b>59.812.621,00</b>	<b>13.267.950,00</b>	-	-	-	<b>851.227.868,00</b>
170101 - SECRETARIA DE SAÚDE	Fonte Tesouro	729.600.106,00	-	860.880.018,83	125.773.255,59	-	-	-	1.716.253.380,42
	<b>Total</b>	<b>729.600.106,00</b>	-	<b>860.880.018,83</b>	<b>125.773.255,59</b>	-	-	-	<b>1.716.253.380,42</b>
170202 - FUNDAÇÃO HEMOCENTRO DE BRASÍLIA	Fonte Tesouro	9.987.303,00	-	16.410.788,60	3.614.119,00	-	-	-	30.012.210,60
	Outras Fontes	-	-	862.144,00	2.109.165,00	-	-	-	2.971.309,00
	<b>Total</b>	<b>9.987.303,00</b>	-	<b>17.272.932,60</b>	<b>5.723.284,00</b>	-	-	-	<b>32.983.519,60</b>
170203 - FUNDAÇÃO DE ENSINO E PESQUISA EM CIÊNCIAS DA SAÚDE	Fonte Tesouro	6.343.958,00	-	3.906.455,80	3.087.707,00	-	-	-	13.338.120,80
	Outras Fontes	-	-	203.956,00	1.003.950,00	-	-	-	1.207.906,00
	<b>Total</b>	<b>6.343.958,00</b>	-	<b>4.110.411,80</b>	<b>4.091.657,00</b>	-	-	-	<b>14.546.026,80</b>
170901 - FUNDO DE SAÚDE DO DF	Fonte Tesouro	7.312,00	-	19.888.269,77	21.487.211,41	-	-	-	41.382.793,18
	<b>Total</b>	<b>7.312,00</b>	-	<b>19.888.269,77</b>	<b>21.487.211,41</b>	-	-	-	<b>41.382.793,18</b>
180101 - SECRETARIA DE DESENV. SOCIAL E TRABALHO	Fonte Tesouro	126.228.096,53	-	195.175.459,96	1.311.886,00	-	-	-	322.715.442,49
	<b>Total</b>	<b>126.228.096,53</b>	-	<b>195.175.459,96</b>	<b>1.311.886,00</b>	-	-	-	<b>322.715.442,49</b>
180901 - FUNDO HABITACIONAL DO DF	Fonte Tesouro	-	-	95.624,00	6.406.718,00	-	-	-	6.502.342,00
	<b>Total</b>	-	-	<b>95.624,00</b>	<b>6.406.718,00</b>	-	-	-	<b>6.502.342,00</b>
180902 - FUNDO DE ASSISTÊNCIA SOCIAL DO DISTRITO FEDERAL	Fonte Tesouro	5.450.782,00	-	52.281.560,63	11.358.991,00	-	-	-	69.091.333,63
	<b>Total</b>	<b>5.450.782,00</b>	-	<b>52.281.560,63</b>	<b>11.358.991,00</b>	-	-	-	<b>69.091.333,63</b>
190101 - SECRETARIA DE OBRAS	Fonte Tesouro	39.612.589,00	-	40.004.017,13	664.781.032,36	-	-	-	744.397.638,49
	<b>Total</b>	<b>39.612.589,00</b>	-	<b>40.004.017,13</b>	<b>664.781.032,36</b>	-	-	-	<b>744.397.638,49</b>



## EXECUÇÃO DA DESPESA POR UNIDADE GESTORA E GRUPO DE DESPESA - 2007

UNIDADE GESTORA	TIPO FONTE	DESPESA AUTORIZADA							TOTAL
		1 PESSOAL E ENCARGOS SOCIAIS	2 JUROS E ENCARGOS DA DÍVIDA	3 OUTRAS DESPESAS CORRENTES	4 INVESTIMENTOS	5 INVERSÕES FINANCEIRAS	6 AMORTIZAÇÃO DA DÍVIDA	9 RESERVA DE CONTINGÊNCIA	
190103 - REGIÃO ADMINISTRATIVA I - BRASÍLIA	Fonte Tesouro	44.204,83	-	6.282.241,00	4.346.434,00	-	-	-	10.672.879,83
	<b>Total</b>	<b>44.204,83</b>	<b>-</b>	<b>6.282.241,00</b>	<b>4.346.434,00</b>	<b>-</b>	<b>-</b>	<b>-</b>	<b>10.672.879,83</b>
190104 - REGIÃO ADMINISTRATIVA II - GAMA	Fonte Tesouro	-	-	3.149.915,00	3.717.560,00	-	-	-	6.867.475,00
	<b>Total</b>	<b>-</b>	<b>-</b>	<b>3.149.915,00</b>	<b>3.717.560,00</b>	<b>-</b>	<b>-</b>	<b>-</b>	<b>6.867.475,00</b>
190105 - REGIÃO ADMINISTRATIVA III - TAGUATINGA	Fonte Tesouro	-	-	4.875.765,00	4.402.035,00	-	-	-	9.277.800,00
	<b>Total</b>	<b>-</b>	<b>-</b>	<b>4.875.765,00</b>	<b>4.402.035,00</b>	<b>-</b>	<b>-</b>	<b>-</b>	<b>9.277.800,00</b>
190106 - REGIÃO ADMINISTRATIVA IV - BRAZLANDIA	Fonte Tesouro	-	-	2.238.058,00	3.914.150,00	-	-	-	6.152.208,00
	<b>Total</b>	<b>-</b>	<b>-</b>	<b>2.238.058,00</b>	<b>3.914.150,00</b>	<b>-</b>	<b>-</b>	<b>-</b>	<b>6.152.208,00</b>
190107 - REGIÃO ADMINISTRATIVA V - SOBRADINHO	Fonte Tesouro	-	-	1.799.257,00	3.104.112,00	-	-	-	4.903.369,00
	<b>Total</b>	<b>-</b>	<b>-</b>	<b>1.799.257,00</b>	<b>3.104.112,00</b>	<b>-</b>	<b>-</b>	<b>-</b>	<b>4.903.369,00</b>
190108 - REGIÃO ADMINISTRATIVA VI - PLANALTINA	Fonte Tesouro	-	-	2.626.948,00	2.403.400,00	-	-	-	5.030.348,00
	<b>Total</b>	<b>-</b>	<b>-</b>	<b>2.626.948,00</b>	<b>2.403.400,00</b>	<b>-</b>	<b>-</b>	<b>-</b>	<b>5.030.348,00</b>
190109 - REGIÃO ADMINISTRATIVA VII - PARANOÁ	Fonte Tesouro	-	-	1.267.841,00	2.468.574,00	-	-	-	3.736.415,00
	<b>Total</b>	<b>-</b>	<b>-</b>	<b>1.267.841,00</b>	<b>2.468.574,00</b>	<b>-</b>	<b>-</b>	<b>-</b>	<b>3.736.415,00</b>
190110 - REGIÃO ADMINISTRATIVA VIII - NÚCLEO BANDEIRANTE	Fonte Tesouro	-	-	1.622.533,00	2.693.253,00	-	-	-	4.315.786,00
	<b>Total</b>	<b>-</b>	<b>-</b>	<b>1.622.533,00</b>	<b>2.693.253,00</b>	<b>-</b>	<b>-</b>	<b>-</b>	<b>4.315.786,00</b>
190111 - REGIÃO ADMINISTRATIVA IX - CEILÂNDIA	Fonte Tesouro	-	-	3.350.150,00	8.428.050,00	-	-	-	11.778.200,00
	<b>Total</b>	<b>-</b>	<b>-</b>	<b>3.350.150,00</b>	<b>8.428.050,00</b>	<b>-</b>	<b>-</b>	<b>-</b>	<b>11.778.200,00</b>
190112 - REGIÃO ADMINISTRATIVA X - GUARÁ	Fonte Tesouro	-	-	1.778.007,00	3.670.108,00	-	-	-	5.448.115,00
	<b>Total</b>	<b>-</b>	<b>-</b>	<b>1.778.007,00</b>	<b>3.670.108,00</b>	<b>-</b>	<b>-</b>	<b>-</b>	<b>5.448.115,00</b>
190113 - REGIÃO ADMINISTRATIVA XI - CRUZEIRO	Fonte Tesouro	-	-	1.514.804,00	2.322.679,00	-	-	-	3.837.483,00
	<b>Total</b>	<b>-</b>	<b>-</b>	<b>1.514.804,00</b>	<b>2.322.679,00</b>	<b>-</b>	<b>-</b>	<b>-</b>	<b>3.837.483,00</b>
190114 - REGIÃO ADMINISTRATIVA XII SAMAMBAIA	Fonte Tesouro	-	-	1.946.154,50	6.225.451,64	-	-	-	8.171.606,14
	<b>Total</b>	<b>-</b>	<b>-</b>	<b>1.946.154,50</b>	<b>6.225.451,64</b>	<b>-</b>	<b>-</b>	<b>-</b>	<b>8.171.606,14</b>
190115 - REGIÃO ADMINISTRATIVA XIII - SANTA MARIA	Fonte Tesouro	-	-	1.787.222,00	3.002.112,00	-	-	-	4.789.334,00
	<b>Total</b>	<b>-</b>	<b>-</b>	<b>1.787.222,00</b>	<b>3.002.112,00</b>	<b>-</b>	<b>-</b>	<b>-</b>	<b>4.789.334,00</b>
190116 - REGIÃO ADMINISTRATIVA XIV - SÃO SEBASTIÃO	Fonte Tesouro	-	-	1.282.761,00	2.075.812,00	-	-	-	3.358.573,00
	<b>Total</b>	<b>-</b>	<b>-</b>	<b>1.282.761,00</b>	<b>2.075.812,00</b>	<b>-</b>	<b>-</b>	<b>-</b>	<b>3.358.573,00</b>



## EXECUÇÃO DA DESPESA POR UNIDADE GESTORA E GRUPO DE DESPESA - 2007

UNIDADE GESTORA	TIPO FONTE	DESPESA AUTORIZADA							TOTAL
		1 PESSOAL E ENCARGOS SOCIAIS	2 JUROS E ENCARGOS DA DÍVIDA	3 OUTRAS DESPESAS CORRENTES	4 INVESTIMENTOS	5 INVERSÕES FINANCEIRAS	6 AMORTIZAÇÃO DA DÍVIDA	9 RESERVA DE CONTINGÊNCIA	
190117 - REGIÃO ADMINISTRATIVA XV - RECANTO DAS EMAS	Fonte Tesouro	-	-	1.257.892,00	4.088.275,00	-	-	-	5.346.167,00
	<b>Total</b>	-	-	<b>1.257.892,00</b>	<b>4.088.275,00</b>	-	-	-	<b>5.346.167,00</b>
190118 - REGIÃO ADMINISTRATIVA XVI - LAGO SUL	Fonte Tesouro	-	-	665.717,00	1.222.200,00	-	-	-	1.887.917,00
	<b>Total</b>	-	-	<b>665.717,00</b>	<b>1.222.200,00</b>	-	-	-	<b>1.887.917,00</b>
190119 - REGIÃO ADMINISTRATIVA RAXVII - RIACHO FUNDO	Fonte Tesouro	-	-	761.017,00	3.044.805,00	-	-	-	3.805.822,00
	<b>Total</b>	-	-	<b>761.017,00</b>	<b>3.044.805,00</b>	-	-	-	<b>3.805.822,00</b>
190120 - REGIÃO ADMINISTRATIVA XVIII - LAGO NORTE	Fonte Tesouro	-	-	1.049.133,00	1.265.188,00	-	-	-	2.314.321,00
	<b>Total</b>	-	-	<b>1.049.133,00</b>	<b>1.265.188,00</b>	-	-	-	<b>2.314.321,00</b>
190121 - REGIÃO ADMINISTRATIVA XIX - CANDANGOLÂNDIA	Fonte Tesouro	-	-	742.333,00	2.156.937,00	-	-	-	2.899.270,00
	<b>Total</b>	-	-	<b>742.333,00</b>	<b>2.156.937,00</b>	-	-	-	<b>2.899.270,00</b>
190122 - REGIÃO ADMINISTRATIVA XX - ÁGUAS CLARAS	Fonte Tesouro	-	-	1.514.635,00	2.246.700,00	-	-	-	3.761.335,00
	<b>Total</b>	-	-	<b>1.514.635,00</b>	<b>2.246.700,00</b>	-	-	-	<b>3.761.335,00</b>
190123 - REGIÃO ADMINISTRATIVA XXI - RIACHO FUNDO II	Fonte Tesouro	-	-	528.429,00	2.087.129,00	-	-	-	2.615.558,00
	<b>Total</b>	-	-	<b>528.429,00</b>	<b>2.087.129,00</b>	-	-	-	<b>2.615.558,00</b>
190124 - REGIÃO ADMINISTRATIVA XXII - SUDOESTE/OCTOGONAL	Fonte Tesouro	-	-	468.624,00	2.390.269,00	-	-	-	2.858.893,00
	<b>Total</b>	-	-	<b>468.624,00</b>	<b>2.390.269,00</b>	-	-	-	<b>2.858.893,00</b>
190125 - REGIÃO ADMINISTRATIVA XXIII - VARJÃO	Fonte Tesouro	-	-	563.030,00	2.415.522,00	-	-	-	2.978.552,00
	<b>Total</b>	-	-	<b>563.030,00</b>	<b>2.415.522,00</b>	-	-	-	<b>2.978.552,00</b>
190126 - REGIÃO ADMINISTRATIVA XXIV - PARK WAY	Fonte Tesouro	19.000,00	-	580.632,00	1.707.169,00	-	-	-	2.306.801,00
	<b>Total</b>	<b>19.000,00</b>	-	<b>580.632,00</b>	<b>1.707.169,00</b>	-	-	-	<b>2.306.801,00</b>
190127 - REGIÃO ADMINIST. XXV - SETOR COMPL. IND. E ABAST.	Fonte Tesouro	-	-	665.141,00	1.073.961,00	-	-	-	1.739.102,00
	<b>Total</b>	-	-	<b>665.141,00</b>	<b>1.073.961,00</b>	-	-	-	<b>1.739.102,00</b>
190128 - REGIÃO ADMINISTRATIVA XXVI - SOBRADINHO II	Fonte Tesouro	-	-	531.184,00	1.987.212,00	-	-	-	2.518.396,00
	<b>Total</b>	-	-	<b>531.184,00</b>	<b>1.987.212,00</b>	-	-	-	<b>2.518.396,00</b>
190129 - REGIÃO ADMINISTRATIVA XXVII - JARDIM BOTÂNICO	Fonte Tesouro	-	-	493.799,00	1.332.800,00	-	-	-	1.826.599,00
	<b>Total</b>	-	-	<b>493.799,00</b>	<b>1.332.800,00</b>	-	-	-	<b>1.826.599,00</b>
190130 - REGIÃO ADMINISTRATIVA XXVIII - ITAPOÃ	Fonte Tesouro	-	-	350.904,00	1.197.500,00	-	-	-	1.548.404,00
	<b>Total</b>	-	-	<b>350.904,00</b>	<b>1.197.500,00</b>	-	-	-	<b>1.548.404,00</b>



## EXECUÇÃO DA DESPESA POR UNIDADE GESTORA E GRUPO DE DESPESA - 2007

UNIDADE GESTORA	TIPO FONTE	DESPESA AUTORIZADA							TOTAL
		1 PESSOAL E ENCARGOS SOCIAIS	2 JUROS E ENCARGOS DA DÍVIDA	3 OUTRAS DESPESAS CORRENTES	4 INVESTIMENTOS	5 INVERSÕES FINANCEIRAS	6 AMORTIZAÇÃO DA DÍVIDA	9 RESERVA DE CONTINGÊNCIA	
190131 - REGIÃO ADMINIST. XXIX - SETOR IND. E ABASTECIMENTO	Fonte Tesouro	-	-	639.916,00	550.500,00	-	-	-	1.190.416,00
	<b>Total</b>	-	-	<b>639.916,00</b>	<b>550.500,00</b>	-	-	-	<b>1.190.416,00</b>
190201 - COMPANHIA URBANIZADORA DA NOVA CAPITAL	Fonte Tesouro	146.455.775,00	-	119.713.320,00	1.622.087,00	-	-	-	267.791.182,00
	Outras Fontes	946.209,00	-	3.100.000,00	1.658.000,00	-	-	-	5.704.209,00
	<b>Total</b>	<b>147.401.984,00</b>	-	<b>122.813.320,00</b>	<b>3.280.087,00</b>	-	-	-	<b>273.495.391,00</b>
200101 - SECRETARIA DE TRANSPORTES	Fonte Tesouro	40.531.541,00	-	18.191.523,00	4.451.371,00	-	-	-	63.174.435,00
	<b>Total</b>	<b>40.531.541,00</b>	-	<b>18.191.523,00</b>	<b>4.451.371,00</b>	-	-	-	<b>63.174.435,00</b>
200201 - SOCIED. DE TRANSP. COLETIVOS DE BRASÍLIA - TCB	Fonte Tesouro	6.702.539,00	-	4.991.524,00	-	-	-	-	11.694.063,00
	Outras Fontes	530.508,00	-	1.331.000,00	1.315.241,00	-	-	-	3.176.749,00
	<b>Total</b>	<b>7.233.047,00</b>	-	<b>6.322.524,00</b>	<b>1.315.241,00</b>	-	-	-	<b>14.870.812,00</b>
200202 - DEPTO DE ESTRADAS DE RODAGEM DO DF - DER/DF	Fonte Tesouro	72.425.740,00	-	21.730.516,00	84.474.381,00	-	-	-	178.630.637,00
	Outras Fontes	409.144,00	-	28.112.677,00	80.303.246,00	-	-	-	108.825.067,00
	<b>Total</b>	<b>72.834.884,00</b>	-	<b>49.843.193,00</b>	<b>164.777.627,00</b>	-	-	-	<b>287.455.704,00</b>
200203 - DFTRANS - TRANSPORTE URBANO DO DISTRITO FEDERAL	Fonte Tesouro	12.302.107,00	-	2.749.712,00	110.138,00	-	-	-	15.161.957,00
	Outras Fontes	802.000,00	-	16.358.478,00	1.054.121,00	-	-	-	18.214.599,00
	<b>Total</b>	<b>13.104.107,00</b>	-	<b>19.108.190,00</b>	<b>1.164.259,00</b>	-	-	-	<b>33.376.556,00</b>
200204 - COMPANHIA DO METROPOLITANO DO DISTRITO FEDERAL	Fonte Tesouro	50.689.831,00	-	113.458.065,00	83.788.670,00	-	-	-	247.936.566,00
	Outras Fontes	3.150.000,00	-	29.878.016,00	36.369.699,00	-	-	-	69.397.715,00
	<b>Total</b>	<b>53.839.831,00</b>	-	<b>143.336.081,00</b>	<b>120.158.369,00</b>	-	-	-	<b>317.334.281,00</b>
210101 - SEC. DE ESTADO AGRIC. E ABASTECIMENTO	Fonte Tesouro	65.138.604,00	-	10.201.197,37	6.325.384,00	200.000,00	-	-	81.865.185,37
	<b>Total</b>	<b>65.138.604,00</b>	-	<b>10.201.197,37</b>	<b>6.325.384,00</b>	<b>200.000,00</b>	-	-	<b>81.865.185,37</b>
210203 - EMPRESA DE ASSIST. TÉCNICA E EXTENSÃO RURAL	Fonte Tesouro	50.447.824,00	-	4.811.288,00	332.992,00	-	-	-	55.592.104,00
	Outras Fontes	-	-	481.234,00	70.000,00	-	-	-	551.234,00
	<b>Total</b>	<b>50.447.824,00</b>	-	<b>5.292.522,00</b>	<b>402.992,00</b>	-	-	-	<b>56.143.338,00</b>
210901 - FUNDO DE AVAL DO DISTRITO FEDERAL	Fonte Tesouro	-	-	-	-	50.000,00	-	-	50.000,00
	<b>Total</b>	-	-	-	-	<b>50.000,00</b>	-	-	<b>50.000,00</b>
210902 - FUNDO DE DESENVOLV. RURAL DO DISTRITO FEDERAL	Fonte Tesouro	-	-	98.000,00	-	2.111.692,00	-	-	2.209.692,00
	<b>Total</b>	-	-	<b>98.000,00</b>	-	<b>2.111.692,00</b>	-	-	<b>2.209.692,00</b>



## EXECUÇÃO DA DESPESA POR UNIDADE GESTORA E GRUPO DE DESPESA - 2007

UNIDADE GESTORA	TIPO FONTE	DESPESA AUTORIZADA							TOTAL
		1 PESSOAL E ENCARGOS SOCIAIS	2 JUROS E ENCARGOS DA DÍVIDA	3 OUTRAS DESPESAS CORRENTES	4 INVESTIMENTOS	5 INVERSÕES FINANCEIRAS	6 AMORTIZAÇÃO DA DÍVIDA	9 RESERVA DE CONTINGÊNCIA	
220101 - SECRETARIA DE SEGURANÇA PÚBLICA	Fonte Tesouro	3.359.275,00	-	63.369.242,00	35.114.338,00	-	-	-	101.842.855,00
	<b>Total</b>	<b>3.359.275,00</b>	<b>-</b>	<b>63.369.242,00</b>	<b>35.114.338,00</b>	<b>-</b>	<b>-</b>	<b>-</b>	<b>101.842.855,00</b>
220103 - POLÍCIA MILITAR DO DISTRITO FEDERAL	Fonte Tesouro	9.944.198,00	-	2.397.333,00	8.277.282,00	-	-	-	20.618.813,00
	<b>Total</b>	<b>9.944.198,00</b>	<b>-</b>	<b>2.397.333,00</b>	<b>8.277.282,00</b>	<b>-</b>	<b>-</b>	<b>-</b>	<b>20.618.813,00</b>
220104 - CORPO DE BOMBEIROS MILITAR DO DISTRITO FEDERAL	Fonte Tesouro	6.886.155,00	-	1.347.736,00	1.937.889,00	-	-	-	10.171.780,00
	<b>Total</b>	<b>6.886.155,00</b>	<b>-</b>	<b>1.347.736,00</b>	<b>1.937.889,00</b>	<b>-</b>	<b>-</b>	<b>-</b>	<b>10.171.780,00</b>
220105 - POLÍCIA CIVIL DO DISTRITO FEDERAL	Fonte Tesouro	121.344,01	-	110.450,00	3.764.525,00	-	-	-	3.996.319,01
	<b>Total</b>	<b>121.344,01</b>	<b>-</b>	<b>110.450,00</b>	<b>3.764.525,00</b>	<b>-</b>	<b>-</b>	<b>-</b>	<b>3.996.319,01</b>
220201 - DEPARTAMENTO DE TRÂNSITO DO DF	Fonte Tesouro	10.831.106,00	-	162.000,00	161.000,00	-	-	-	11.154.106,00
	Outras Fontes	64.954.030,00	-	129.271.130,00	1.139.232,00	-	-	-	195.364.392,00
	<b>Total</b>	<b>75.785.136,00</b>	<b>-</b>	<b>129.433.130,00</b>	<b>1.300.232,00</b>	<b>-</b>	<b>-</b>	<b>-</b>	<b>206.518.498,00</b>
220202 - FUNDAÇÃO DE AMPARO AO TRABALHADOR PRESO	Fonte Tesouro	-	-	740.071,00	89.000,00	-	-	-	829.071,00
	Outras Fontes	-	-	18.688.139,00	1.100.000,00	-	-	-	19.788.139,00
	<b>Total</b>	<b>-</b>	<b>-</b>	<b>19.428.210,00</b>	<b>1.189.000,00</b>	<b>-</b>	<b>-</b>	<b>-</b>	<b>20.617.210,00</b>
220901 - FUNDO DE SAÚDE DA POLÍCIA MILITAR	Fonte Tesouro	-	-	16.974.547,00	-	-	-	-	16.974.547,00
	<b>Total</b>	<b>-</b>	<b>-</b>	<b>16.974.547,00</b>	<b>-</b>	<b>-</b>	<b>-</b>	<b>-</b>	<b>16.974.547,00</b>
220902 - FUNDO DE SAÚDE DO CORPO DE BOMBEIROS	Fonte Tesouro	-	-	7.161.239,00	10.000,00	-	-	-	7.171.239,00
	<b>Total</b>	<b>-</b>	<b>-</b>	<b>7.161.239,00</b>	<b>10.000,00</b>	<b>-</b>	<b>-</b>	<b>-</b>	<b>7.171.239,00</b>
220903 - FUNDO DE REEQ. DOS ORG. INT. DA SEG. PÚBLICA	Fonte Tesouro	-	-	150.000,00	14.586.837,00	-	-	-	14.736.837,00
	<b>Total</b>	<b>-</b>	<b>-</b>	<b>150.000,00</b>	<b>14.586.837,00</b>	<b>-</b>	<b>-</b>	<b>-</b>	<b>14.736.837,00</b>
230101 - SECRETARIA DE CULTURA	Fonte Tesouro	36.868.893,00	-	37.677.093,00	675.101,00	-	-	-	75.221.087,00
	<b>Total</b>	<b>36.868.893,00</b>	<b>-</b>	<b>37.677.093,00</b>	<b>675.101,00</b>	<b>-</b>	<b>-</b>	<b>-</b>	<b>75.221.087,00</b>
230103 - ARQUIVO PÚBLICO DO DISTRITO FEDERAL	Fonte Tesouro	1.546.693,00	-	577.057,00	89.000,00	-	-	-	2.212.750,00
	<b>Total</b>	<b>1.546.693,00</b>	<b>-</b>	<b>577.057,00</b>	<b>89.000,00</b>	<b>-</b>	<b>-</b>	<b>-</b>	<b>2.212.750,00</b>
230903 - FUNDO DA ARTE E DA CULTURA - FAC	Fonte Tesouro	-	-	7.677.975,00	-	-	-	-	7.677.975,00
	<b>Total</b>	<b>-</b>	<b>-</b>	<b>7.677.975,00</b>	<b>-</b>	<b>-</b>	<b>-</b>	<b>-</b>	<b>7.677.975,00</b>
240101 - SEC. DE ESTADO DE DESENV. ECONÔMICO E TURISMO	Fonte Tesouro	11.389.669,00	-	4.531.951,00	4.810.658,00	-	-	-	20.732.278,00
	<b>Total</b>	<b>11.389.669,00</b>	<b>-</b>	<b>4.531.951,00</b>	<b>4.810.658,00</b>	<b>-</b>	<b>-</b>	<b>-</b>	<b>20.732.278,00</b>





## EXECUÇÃO DA DESPESA POR UNIDADE GESTORA E GRUPO DE DESPESA - 2007

UNIDADE GESTORA	TIPO FONTE	DESPESA AUTORIZADA							TOTAL
		1 PESSOAL E ENCARGOS SOCIAIS	2 JUROS E ENCARGOS DA DÍVIDA	3 OUTRAS DESPESAS CORRENTES	4 INVESTIMENTOS	5 INVERSÕES FINANCEIRAS	6 AMORTIZAÇÃO DA DÍVIDA	9 RESERVA DE CONTINGÊNCIA	
240201 - EMPRESA BRASILENSE DE TURISMO - BRASILATUR	Fonte Tesouro	3.379.578,00	-	12.634.868,00	359.862,00	-	-	-	16.374.308,00
	Outras Fontes	-	-	8.504.207,00	250.000,00	-	-	-	8.754.207,00
	<b>Total</b>	<b>3.379.578,00</b>	<b>-</b>	<b>21.139.075,00</b>	<b>609.862,00</b>	<b>-</b>	<b>-</b>	<b>-</b>	<b>25.128.515,00</b>
250902 - FUNDO P/A GERAÇÃO DE EMP. E RENDA DO DF - FUNGER	Fonte Tesouro	-	-	3.875.700,00	1.450.300,00	25.800.312,00	-	-	31.126.312,00
	<b>Total</b>	<b>-</b>	<b>-</b>	<b>3.875.700,00</b>	<b>1.450.300,00</b>	<b>25.800.312,00</b>	<b>-</b>	<b>-</b>	<b>31.126.312,00</b>
260101 - SECRETARIA DE COMUNICAÇÃO SOCIAL	Fonte Tesouro	322.909,00	-	19.396,00	-	-	-	-	342.305,00
	<b>Total</b>	<b>322.909,00</b>	<b>-</b>	<b>19.396,00</b>	<b>-</b>	<b>-</b>	<b>-</b>	<b>-</b>	<b>342.305,00</b>
280101 - SEC. DE ESTADO DE DESENV. URBANO E MEIO AMBIENTE	Fonte Tesouro	66.226.353,00	7.604.000,00	38.161.398,15	16.643.321,00	3.000,00	10.230.000,00	-	138.868.072,15
	<b>Total</b>	<b>66.226.353,00</b>	<b>7.604.000,00</b>	<b>38.161.398,15</b>	<b>16.643.321,00</b>	<b>3.000,00</b>	<b>10.230.000,00</b>	<b>-</b>	<b>138.868.072,15</b>
280208 - INSTITUTO DO MEIO AMB. E DOS REC. HÍDRICOS DO DF	Fonte Tesouro	2.925.988,80	-	5.356.896,33	3.807.000,00	-	-	-	12.089.885,13
	Outras Fontes	-	-	1.393.480,00	700.000,00	-	-	-	2.093.480,00
	<b>Total</b>	<b>2.925.988,80</b>	<b>-</b>	<b>6.750.376,33</b>	<b>4.507.000,00</b>	<b>-</b>	<b>-</b>	<b>-</b>	<b>14.183.365,13</b>
280901 - FUNDO DE DESENV. URBANO DO DISTRITO FEDERAL	Fonte Tesouro	-	-	19.300,00	60.580,00	-	-	-	79.880,00
	<b>Total</b>	<b>-</b>	<b>-</b>	<b>19.300,00</b>	<b>60.580,00</b>	<b>-</b>	<b>-</b>	<b>-</b>	<b>79.880,00</b>
320101 - SECRETARIA DE PLANEJAMENTO E GESTÃO	Fonte Tesouro	265.292.131,37	-	245.381.859,91	8.746.719,00	-	-	-	519.420.710,28
	<b>Total</b>	<b>265.292.131,37</b>	<b>-</b>	<b>245.381.859,91</b>	<b>8.746.719,00</b>	<b>-</b>	<b>-</b>	<b>-</b>	<b>519.420.710,28</b>
340101 - SECRETARIA DE ESPORTE E LAZER	Fonte Tesouro	8.630.328,98	-	9.623.365,00	6.372.710,00	-	-	-	24.626.403,98
	<b>Total</b>	<b>8.630.328,98</b>	<b>-</b>	<b>9.623.365,00</b>	<b>6.372.710,00</b>	<b>-</b>	<b>-</b>	<b>-</b>	<b>24.626.403,98</b>
340901 - FUNDO DE PROM. AO ESP. EDUC. FISICA E LAZER	Fonte Tesouro	-	-	9.300,00	-	-	-	-	9.300,00
	<b>Total</b>	<b>-</b>	<b>-</b>	<b>9.300,00</b>	<b>-</b>	<b>-</b>	<b>-</b>	<b>-</b>	<b>9.300,00</b>
400101 - SEC. DE ESTADO DE DESENV. TECNOLÓGICO DO DF.	Fonte Tesouro	3.345.644,00	-	3.089.875,00	1.260.600,00	-	-	-	7.696.119,00
	<b>Total</b>	<b>3.345.644,00</b>	<b>-</b>	<b>3.089.875,00</b>	<b>1.260.600,00</b>	<b>-</b>	<b>-</b>	<b>-</b>	<b>7.696.119,00</b>
400901 - FUNDO DE APOIO À PESQUISA DO DISTRITO FEDERAL	Fonte Tesouro	-	-	18.600,00	-	-	-	-	18.600,00
	<b>Total</b>	<b>-</b>	<b>-</b>	<b>18.600,00</b>	<b>-</b>	<b>-</b>	<b>-</b>	<b>-</b>	<b>18.600,00</b>
430901 - FUNDO DE MELH. DA GESTÃO DOS PARQUES DO DF	Fonte Tesouro	-	-	1.471.212,00	667.937,00	-	-	-	2.139.149,00
	<b>Total</b>	<b>-</b>	<b>-</b>	<b>1.471.212,00</b>	<b>667.937,00</b>	<b>-</b>	<b>-</b>	<b>-</b>	<b>2.139.149,00</b>
440101 - SEC. DE JUSTIÇA, DIR. HUMANOS E CIDADANIA	Fonte Tesouro	40.519.790,47	-	47.655.072,28	14.122.983,00	-	-	-	102.297.845,75
	<b>Total</b>	<b>40.519.790,47</b>	<b>-</b>	<b>47.655.072,28</b>	<b>14.122.983,00</b>	<b>-</b>	<b>-</b>	<b>-</b>	<b>102.297.845,75</b>
450101 - CORREGEDORIA GERAL DO DF	Fonte Tesouro	10.580.019,00	-	1.806.963,00	200.000,00	-	-	-	12.586.982,00
	<b>Total</b>	<b>10.580.019,00</b>	<b>-</b>	<b>1.806.963,00</b>	<b>200.000,00</b>	<b>-</b>	<b>-</b>	<b>-</b>	<b>12.586.982,00</b>
900101 - RESERVA DE CONTINGENCIA	Fonte Tesouro	-	-	-	-	-	-	87.279.882,00	87.279.882,00
	<b>Total</b>	<b>-</b>	<b>-</b>	<b>-</b>	<b>-</b>	<b>-</b>	<b>-</b>	<b>87.279.882,00</b>	<b>87.279.882,00</b>
<b>TOTAL DA DESPESA AUTORIZADA</b>		<b>4.526.365.798,98</b>	<b>116.774.775,00</b>	<b>3.828.547.201,46</b>	<b>1.460.549.578,00</b>	<b>115.172.389,00</b>	<b>91.328.400,00</b>	<b>87.279.882,00</b>	<b>10.226.018.024,44</b>



## EXECUÇÃO DA DESPESA POR ÓRGÃO, UNIDADE ORÇAMENTÁRIA E FUNÇÃO - 2007

ÓRGÃO	UNIDADE ORÇAMENTÁRIA	TIPO FONTE	DESPESA AUTORIZADA													
			01	02	04	06	08	09	10	11	12	13	14	15	16	
			LEGISLATIVA	JUDICIÁRIA	ADMINISTRAÇÃO	SEGURANÇA PÚBLICA	ASSISTÊNCIA SOCIAL	PREVIDÊNCIA SOCIAL	SAÚDE	TRABALHO	EDUCAÇÃO	CULTURA	DIREITOS DA CIDADANIA	URBANISMO	HABITAÇÃO	
01000 - CÂMARA LEG. DO DF	01101 - CÂMARA LEG. DO DF	Fonte Tesouro	233.052.792,00	-	-	-	-	10.719.449,00	-	572.000,00	-	-	-	-	-	
		Total	233.052.792,00	-	-	-	-	10.719.449,00	-	572.000,00	-	-	-	-	-	
	01901 - FUNDO DE ASSISTÊNCIA À SAÚDE DA CLDF	Fonte Tesouro	-	-	-	-	-	-	16.767.929,00	-	-	-	-	-	-	
		Total	-	-	-	-	-	-	16.767.929,00	-	-	-	-	-	-	
01000 - CÂMARA LEGISLATIVA DO DF Total			233.052.792,00	-	-	-	-	10.719.449,00	16.767.929,00	572.000,00	-	-	-	-	-	
02000 - TRIBU-NAL DE CONTAS DO DF	02101 - TRIBUNAL DE CONTAS DO DF	Fonte Tesouro	187.277.554,00	-	-	-	-	84.115.400,00	-	-	-	-	-	-	-	
		Total	187.277.554,00	-	-	-	-	84.115.400,00	-	-	-	-	-	-	-	
02000 - TRIBUNAL DE CONTAS DO DF Total			187.277.554,00	-	-	-	-	84.115.400,00	-	-	-	-	-	-	-	
10000 - GAB. DO VICE-GOVERNA-DOR	10101 - GABINETE DO VICE-GOVERNADOR	Fonte Tesouro	-	-	4.826.475,00	-	37.808,00	-	-	-	-	-	-	-	-	
		Total	-	-	4.826.475,00	-	37.808,00	-	-	-	-	-	-	-	-	
10000 - GABINETE DO VICE-GOVERNADOR			-	-	4.826.475,00	-	37.808,00	-	-	-	-	-	-	-	-	
11000 - SECRETARIA DE GOVERNO	11101 - SECRETARIA DE GOVERNO	Fonte Tesouro	-	-	333.411.432,00	237.150,00	225.450,00	103.875.583,00	-	-	-	-	664.750,00	27.818.283,00	-	
		Total	-	-	333.411.432,00	237.150,00	225.450,00	103.875.583,00	-	-	-	-	664.750,00	27.818.283,00	-	
	11103 - RA I - PLANO PILOTO	Fonte Tesouro	-	-	5.945.386,00	-	55.800,00	-	-	-	-	296.100,00	-	4.018.185,00	-	
		Total	-	-	5.945.386,00	-	55.800,00	-	-	-	-	296.100,00	-	4.018.185,00	-	
	11104 - RA II - GAMA	Fonte Tesouro	-	-	1.663.603,00	-	120.900,00	-	-	-	-	729.400,00	-	2.827.441,00	-	
		Total	-	-	1.663.603,00	-	120.900,00	-	-	-	-	729.400,00	-	2.827.441,00	-	
	11105 - RA III - TAGUATINGA	Fonte Tesouro	-	-	2.157.518,00	-	7.480,00	-	-	-	-	1.246.160,00	-	5.270.434,00	-	
		Total	-	-	2.157.518,00	-	7.480,00	-	-	-	-	1.246.160,00	-	5.270.434,00	-	
	11106 - RA IV - BRAZLÂNDIA	Fonte Tesouro	-	-	1.608.987,00	-	-	-	-	-	-	893.650,00	-	1.796.450,00	-	
		Total	-	-	1.608.987,00	-	-	-	-	-	-	893.650,00	-	1.796.450,00	-	
	11107 - RA V - SOBRADINHO	Fonte Tesouro	-	-	1.413.767,00	-	13.950,00	-	-	-	-	141.340,00	-	2.891.724,00	-	
		Total	-	-	1.413.767,00	-	13.950,00	-	-	-	-	141.340,00	-	2.891.724,00	-	
	11108 - RA VI - PLANALTINA	Fonte Tesouro	-	-	1.526.805,00	-	3.720,00	-	-	-	-	867.184,00	-	2.325.139,00	-	
		Total	-	-	1.526.805,00	-	3.720,00	-	-	-	-	867.184,00	-	2.325.139,00	-	
	11109 - RA VII - PARANOÁ	Fonte Tesouro	-	-	526.701,00	-	42.300,00	-	-	-	-	298.240,00	-	1.873.974,00	-	
		Total	-	-	526.701,00	-	42.300,00	-	-	-	-	298.240,00	-	1.873.974,00	-	
	11110 - RA VIII - NÚCLEO BANDEIRANTE	Fonte Tesouro	-	-	1.157.059,00	-	650,00	-	-	-	-	76.500,00	-	2.692.200,00	-	
		Total	-	-	1.157.059,00	-	650,00	-	-	-	-	76.500,00	-	2.692.200,00	-	
	11111 - RA IX - CEILÂNDIA	Fonte Tesouro	-	-	2.231.986,00	-	149.250,00	-	-	-	-	603.730,00	-	7.286.500,00	-	
		Total	-	-	2.231.986,00	-	149.250,00	-	-	-	-	603.730,00	-	7.286.500,00	-	
	11112 - RA X - GUARÁ	Fonte Tesouro	-	-	2.396.257,00	-	57.700,00	-	-	-	-	73.220,00	-	2.826.108,00	-	
		Total	-	-	2.396.257,00	-	57.700,00	-	-	-	-	73.220,00	-	2.826.108,00	-	
	11113 - RA XI - CRUZEIRO	Fonte Tesouro	-	-	1.050.659,00	-	-	-	-	-	-	154.690,00	-	2.422.974,00	-	
		Total	-	-	1.050.659,00	-	-	-	-	-	-	154.690,00	-	2.422.974,00	-	
	11114 - RA XII - SAMAMBAIA	Fonte Tesouro	-	-	1.672.365,50	-	27.900,00	-	-	-	-	458.100,00	-	4.241.719,00	-	
		Total	-	-	1.672.365,50	-	27.900,00	-	-	-	-	458.100,00	-	4.241.719,00	-	
	11115 - RA XIII - SANTA MARIA	Fonte Tesouro	-	-	999.182,00	-	274.400,00	-	-	-	-	838.400,00	-	2.400.900,00	-	
		Total	-	-	999.182,00	-	274.400,00	-	-	-	-	838.400,00	-	2.400.900,00	-	
	11116 - RA XIV - SÃO SEBASTIÃO	Fonte Tesouro	-	-	1.122.657,00	-	28.210,00	-	-	-	-	623.224,00	-	1.373.202,00	-	
		Total	-	-	1.122.657,00	-	28.210,00	-	-	-	-	623.224,00	-	1.373.202,00	-	
	11000 - SECRETARIA DE GOVERNO	11117 - RA XV - RECANTO DAS EMAS	Fonte Tesouro	-	-	908.802,00	-	9.300,00	-	-	-	400.000,00	416.170,00	-	2.808.005,00	-
			Total	-	-	908.802,00	-	9.300,00	-	-	-	400.000,00	416.170,00	-	2.808.005,00	-
		11118 - RA XVI - LAGO SUL	Fonte Tesouro	-	-	402.151,00	-	-	-	-	-	-	97.987,00	16.579,00	1.220.005,00	-
			Total	-	-	402.151,00	-	-	-	-	-	-	97.987,00	16.579,00	1.220.005,00	-



GOVERNO DO DISTRITO FEDERAL  
SECRETARIA DE ESTADO DE FAZENDA  
SUBSECRETARIA DO TESOURO

# BALANÇO GERAL 2007

## EXECUÇÃO DA DESPESA POR ÓRGÃO, UNIDADE ORÇAMENTÁRIA E FUNÇÃO - 2007

ÓRGÃO	UNIDADE ORÇAMENTÁRIA	TIPO FONTE	DESPESA AUTORIZADA													
			01	02	04	06	08	09	10	11	12	13	14	15	16	
			LEGISLATIVA	JUDICIÁRIA	ADMINISTRAÇÃO	SEGURANÇA PÚBLICA	ASSISTÊNCIA SOCIAL	PREVIDÊNCIA SOCIAL	SAÚDE	TRABALHO	EDUCAÇÃO	CULTURA	DIREITOS DA CIDADANIA	URBANISMO	HABITAÇÃO	
	11119 - RA XVII - RIACHO FUNDO	Fonte Tesouro	-	-	542.738,00	-	23.157,00	-	-	-	-	79.400,00	-	1.881.650,00	-	
		Total	-	-	542.738,00	-	23.157,00	-	-	-	-	79.400,00	-	1.881.650,00	-	
	11120 - RA XVIII - LAGO NORTE	Fonte Tesouro	-	-	921.773,00	-	4.650,00	-	-	-	-	84.980,00	-	1.310.421,00	-	
		Total	-	-	921.773,00	-	4.650,00	-	-	-	-	84.980,00	-	1.310.421,00	-	
	11121 - RA XIX - CANDANGOLÂNDIA	Fonte Tesouro	-	-	534.641,00	-	-	-	-	-	-	114.400,00	-	1.499.185,00	-	
		Total	-	-	534.641,00	-	-	-	-	-	-	114.400,00	-	1.499.185,00	-	
	11122 - RA XX - ÁGUAS CLARAS	Fonte Tesouro	-	-	1.173.378,00	-	-	-	-	-	-	153.000,00	-	1.977.857,00	-	
		Total	-	-	1.173.378,00	-	-	-	-	-	-	153.000,00	-	1.977.857,00	-	
	11123 - RA XXI - RIACHO FUNDO II	Fonte Tesouro	-	-	310.430,00	-	19.149,00	-	-	-	-	175.570,00	-	1.756.089,00	-	
		Total	-	-	310.430,00	-	19.149,00	-	-	-	-	175.570,00	-	1.756.089,00	-	
	11124 - RA XXII - SUDOESTE/OCTOGONAL	Fonte Tesouro	-	-	412.724,00	-	-	-	-	-	-	62.000,00	-	2.107.019,00	-	
		Total	-	-	412.724,00	-	-	-	-	-	-	62.000,00	-	2.107.019,00	-	
	11125 - RA XXIII - VARJÃO	Fonte Tesouro	-	-	393.944,00	-	9.300,00	-	-	-	-	99.952,00	-	2.097.544,00	-	
		Total	-	-	393.944,00	-	9.300,00	-	-	-	-	99.952,00	-	2.097.544,00	-	
	11126 - RA XXIV - PARK WAY	Fonte Tesouro	-	-	520.942,00	-	26.505,00	-	-	-	-	41.850,00	-	1.525.304,00	-	
		Total	-	-	520.942,00	-	26.505,00	-	-	-	-	41.850,00	-	1.525.304,00	-	
	11127 - RA XXV - SETOR COMPLEMENTAR DE INDÚSTRIA E ABASTECIMENTO	Fonte Tesouro	-	-	499.119,00	-	76.134,00	-	-	-	-	50.000,00	-	936.261,00	-	
		Total	-	-	499.119,00	-	76.134,00	-	-	-	-	50.000,00	-	936.261,00	-	
	11128 - RA XXVI - SOBRADINHO II	Fonte Tesouro	-	-	421.064,00	-	11.160,00	-	-	-	-	96.600,00	-	1.529.810,00	-	
		Total	-	-	421.064,00	-	11.160,00	-	-	-	-	96.600,00	-	1.529.810,00	-	
	11129 - RA XXVII - JARDIM BOTÂNICO	Fonte Tesouro	-	-	408.099,00	-	4.650,00	-	-	-	-	97.650,00	-	1.112.100,00	-	
		Total	-	-	408.099,00	-	4.650,00	-	-	-	-	97.650,00	-	1.112.100,00	-	
	11130 - RA XXVIII - ITAPOÃ	Fonte Tesouro	-	-	244.418,00	-	9.276,00	-	-	-	-	119.040,00	-	1.068.000,00	-	
		Total	-	-	244.418,00	-	9.276,00	-	-	-	-	119.040,00	-	1.068.000,00	-	
	11131 - RA XXIX - SETOR DE INDÚSTRIA E ABASTECIMENTO	Fonte Tesouro	-	-	584.106,00	-	-	-	-	-	-	94.860,00	-	404.010,00	-	
		Total	-	-	584.106,00	-	-	-	-	-	-	94.860,00	-	404.010,00	-	
	11132 - AGÊNCIA DE COMUNICAÇÃO SOCIAL	Fonte Tesouro	-	-	74.806.616,00	-	-	1.262.878,00	-	-	-	600.000,00	-	-	-	
		Total	-	-	74.806.616,00	-	-	1.262.878,00	-	-	-	600.000,00	-	-	-	
	11000 - SECRETARIA DE GOVERNO	Total	-	-	441.969.309,50	237.150,00	1.200.991,00	105.138.461,00	-	-	400.000,00	9.683.397,00	681.329,00	95.298.493,00	-	
	12000 - PROCURADORIA GERAL DO DF	12101 - PROCURADORIA GERAL DO DF	Fonte Tesouro	-	-	68.044.492,00	-	-	55.957.183,00	-	-	-	-	-	-	-
			Total	-	-	68.044.492,00	-	-	55.957.183,00	-	-	-	-	-	-	-
		12901 - FUNDO DA PROCURADORIA GERAL DO DF	Fonte Tesouro	-	-	9.234.270,00	-	-	-	-	-	-	-	-	-	-
Total			-	-	9.234.270,00	-	-	-	-	-	-	-	-	-	-	
12000 - PROCURADORIA GERAL DO DF	Total	-	-	77.278.762,00	-	-	55.957.183,00	-	-	-	-	-	-	-		
14000 - SECRETARIA DE EST. DE AGRIC. PEC. E ABASTECIMENTO	14101 - SEC. DE AGRICULTURA, PECUÁRIA E ABASTECIMENTO	Fonte Tesouro	-	-	-	-	-	32.423.999,00	-	-	-	803.700,00	-	609.343,00	-	
		Total	-	-	-	-	-	32.423.999,00	-	-	-	803.700,00	-	609.343,00	-	
	14203 - EMPRESA DE ASSISTÊNCIA TÉCNICA E EXTENSÃO RURAL DO DF	Fonte Tesouro	-	-	-	-	-	-	-	-	-	-	-	-	-	
		Outras Fontes	-	-	-	-	-	-	-	-	-	-	-	-	-	
		Total	-	-	-	-	-	-	-	-	-	-	-	-	-	
	14901 - FUNDO DE AVAL DO DF	Fonte Tesouro	-	-	-	-	-	-	-	-	-	-	-	-	-	
		Total	-	-	-	-	-	-	-	-	-	-	-	-	-	
	14902 - FUNDO DE DESENVOLVIMENTO RURAL DO DF	Fonte Tesouro	-	-	-	-	-	-	-	-	-	-	-	-	-	
Total		-	-	-	-	-	-	-	-	-	-	-	-	-		
14000 - SECRET DE EST. DE AGRIC. PEC. E ABASTECIMENTO	Total	-	-	-	-	-	32.423.999,00	-	-	-	803.700,00	-	609.343,00	-		
15000 - SECRETARIA DE COMUNICAÇÃO SOCIAL	15101 - SEC. DE COMUNICAÇÃO SOCIAL	Fonte Tesouro	-	-	217.906,00	-	-	124.399,00	-	-	-	-	-	-	-	
		Total	-	-	217.906,00	-	-	124.399,00	-	-	-	-	-	-	-	
15000 - SECRETARIA DE COMUNICAÇÃO SOCIAL	Total	-	-	217.906,00	-	-	124.399,00	-	-	-	-	-	-	-		



GOVERNO DO DISTRITO FEDERAL  
SECRETARIA DE ESTADO DE FAZENDA  
SUBSECRETARIA DO TESOURO

# BALANÇO GERAL 2007

## EXECUÇÃO DA DESPESA POR ÓRGÃO, UNIDADE ORÇAMENTÁRIA E FUNÇÃO - 2007

ÓRGÃO	UNIDADE ORÇAMENTÁRIA	TIPO FONTE	DESPESA AUTORIZADA												
			01	02	04	06	08	09	10	11	12	13	14	15	16
			LEGISLATIVA	JUDICIÁRIA	ADMINISTRAÇÃO	SEGURANÇA PÚBLICA	ASSISTÊNCIA SOCIAL	PREVIDÊNCIA SOCIAL	SAÚDE	TRABALHO	EDUCAÇÃO	CULTURA	DIREITOS DA CIDADANIA	URBANISMO	HABITAÇÃO
16000 - SECRETARIA DE CULTURA	16101 - SECRETARIA DE CULTURA	Fonte Tesouro	-	-	-	-	-	7.963.229,00	-	-	-	65.321.833,00	-	-	-
		Total	-	-	-	-	-	7.963.229,00	-	-	-	65.321.833,00	-	-	-
	16102 - ARQUIVO PÚBLICO DO DF	Fonte Tesouro	-	-	-	-	-	-	-	-	-	2.080.100,00	-	-	-
		Total	-	-	-	-	-	-	-	-	-	2.080.100,00	-	-	-
	16903 - FUNDO DA ARTE E DA CULTURA	Fonte Tesouro	-	-	-	-	-	-	-	-	-	7.677.975,00	-	-	-
		Total	-	-	-	-	-	-	-	-	-	7.677.975,00	-	-	-
16000 - SECRETARIA DE CULTURA Total			-	-	-	-	-	7.963.229,00	-	-	-	75.079.908,00	-	-	-
17000 - SECRETARIA DE DESENV. SOCIAL E TRABALHO	17101 - SECRETARIA DE DESENVOLVIMENTO SOCIAL E TRABALHO	Fonte Tesouro	-	-	2.705.058,00	-	203.549.725,00	33.912.084,00	-	54.702.340,00	-	-	2.417.356,00	-	-
		Total	-	-	2.705.058,00	-	203.549.725,00	33.912.084,00	-	54.702.340,00	-	-	2.417.356,00	-	-
	17902 - FUNDO DE ASSISTÊNCIA SOCIAL DO DF	Fonte Tesouro	-	-	-	-	75.097.913,16	-	-	-	-	-	-	-	-
		Total	-	-	-	-	75.097.913,16	-	-	-	-	-	-	-	-
	17905 - FUNDO PARA GERAÇÃO DE EMPREGO E RENDA DO DF - FUNGER	Fonte Tesouro	-	-	-	-	-	-	-	31.126.312,00	-	-	-	-	-
		Total	-	-	-	-	-	-	-	31.126.312,00	-	-	-	-	-
17000 - SECRET DE DESENV. SOCIAL E TRABALHO			-	-	2.705.058,00	-	278.647.638,16	33.912.084,00	-	85.828.652,00	-	-	2.417.356,00	-	-
18000 - SECRETARIA DE EDUCAÇÃO	18101 - SECRETARIA DE EDUCAÇÃO	Fonte Tesouro	-	-	-	-	-	12.204.683,00	-	-	385.343.152,00	-	-	-	-
		Total	-	-	-	-	-	12.204.683,00	-	-	385.343.152,00	-	-	-	-
	18202 - FUNDAÇÃO UNIVERSIDADE ABERTA DO DF	Fonte Tesouro	-	-	-	-	-	-	-	-	40.000,00	-	-	-	-
		Total	-	-	-	-	-	-	-	-	40.000,00	-	-	-	-
	18902 - FUNDO DE APOIO AO PROG. PERM. ALFAB. E EDUC. BÁS. DE JOVENS E ADULTOS	Fonte Tesouro	-	-	-	-	-	-	-	-	40.000,00	-	-	-	-
		Total	-	-	-	-	-	-	-	-	40.000,00	-	-	-	-
18903 - FUNDO DE MANUT. E DES. DA EDUC. BÁS. E VAL. DOS PROF. DA EDUC. - FUNDEB	Fonte Tesouro	-	-	-	-	-	-	-	-	851.227.868,00	-	-	-	-	
	Total	-	-	-	-	-	-	-	-	851.227.868,00	-	-	-	-	
18000 - SECRETARIA DE EDUCAÇÃO Total			-	-	-	-	-	12.204.683,00	-	-	1.236.651.020,00	-	-	-	-
19000 - SECRETARIA DE FAZENDA	19101 - SECRECATARIA DE FAZENDA	Fonte Tesouro	-	-	295.034.585,00	-	-	282.272.748,00	-	-	-	-	-	-	-
		Total	-	-	295.034.585,00	-	-	282.272.748,00	-	-	-	-	-	-	-
	19901 - FUNDO DE DESENVOLVIMENTO DO DF	Fonte Tesouro	-	-	87.007.385,00	-	-	-	-	-	-	-	-	-	-
		Total	-	-	87.007.385,00	-	-	-	-	-	-	-	-	-	-
	19902 - FUNDO DE MODERN. E REAPAR. DA ADM. FAZENDÁRIA	Fonte Tesouro	-	-	4.659.650,00	-	-	-	-	-	-	-	-	-	-
		Total	-	-	4.659.650,00	-	-	-	-	-	-	-	-	-	-
19000 - SECRETARIA DE FAZENDA Total			-	-	386.701.620,00	-	-	282.272.748,00	-	-	-	-	-	-	
20000 - SEC. DE DESENV. ECONÔMICO E TURISMO	20101 - SECRETARIA DE DESENVOLVIMENTO ECONÔMICO E TURISMO	Fonte Tesouro	-	-	11.817.773,00	-	-	3.450.048,00	-	-	-	100.000,00	-	-	-
		Total	-	-	11.817.773,00	-	-	3.450.048,00	-	-	-	100.000,00	-	-	-
	20201 - EMPRESA BRASILENSE DE TURISMO - BRASILATUR	Fonte Tesouro	-	-	5.682.054,00	-	-	-	-	-	-	-	-	-	-
		Outras Fontes	-	-	554.207,00	-	-	-	-	-	-	-	-	150.000,00	-
		Total	-	-	6.236.261,00	-	-	-	-	-	-	-	-	150.000,00	-
		20000 - SEC. DE DESENV. ECONÔMICO E TURISMO Total			-	-	18.054.034,00	-	-	3.450.048,00	-	-	100.000,00	-	150.000,00
22000 - SECRETARIA DE OBRAS	22101 - SECRETARIA DE OBRAS	Fonte Tesouro	-	-	17.623.105,00	20.056.900,00	5.485.354,00	32.654.604,00	-	-	-	200.000,00	-	465.471.796,00	1.592.454,13
		Total	-	-	17.623.105,00	20.056.900,00	5.485.354,00	32.654.604,00	-	-	-	200.000,00	-	465.471.796,00	1.592.454,13
	22201 - COMPANHIA URBANIZADORA DA NOVA CAPITAL DO BRASIL	Fonte Tesouro	-	-	-	-	-	-	-	-	-	-	-	200.628.571,00	-
		Outras Fontes	-	-	-	-	-	-	-	-	-	-	-	2.825.000,00	-
		Total	-	-	-	-	-	-	-	-	-	-	-	203.453.571,00	-
	22208 - COMPANHIA DO METROPOLITANO DO DF	Fonte Tesouro	-	-	-	-	-	-	-	-	-	-	-	-	-
Outras Fontes		-	-	-	-	-	-	-	-	-	-	-	-	-	
Total		-	-	-	-	-	-	-	-	-	-	-	-	-	
22000 - SECRETARIA DE OBRAS Total			-	-	17.623.105,00	20.056.900,00	5.485.354,00	32.654.604,00	-	-	-	200.000,00	-	668.925.367,00	1.592.454,13



## EXECUÇÃO DA DESPESA POR ÓRGÃO, UNIDADE ORÇAMENTÁRIA E FUNÇÃO - 2007

ÓRGÃO	UNIDADE ORÇAMENTÁRIA	TIPO FONTE	DESPESA AUTORIZADA												
			01	02	04	06	08	09	10	11	12	13	14	15	16
			LEGISLATIVA	JUDICIÁRIA	ADMINISTRAÇÃO	SEGURANÇA PÚBLICA	ASSISTÊNCIA SOCIAL	PREVIDÊNCIA SOCIAL	SAÚDE	TRABALHO	EDUCAÇÃO	CULTURA	DIREITOS DA CIDADANIA	URBANISMO	HABITAÇÃO
23000 - SECRETARIA DE SAÚDE	23202 - FUNDAÇÃO HEMOCENTRO DE BRASÍLIA	Fonte Tesouro	-	-	-	-	-	317.254,00	17.209.800,00	-	-	-	-	-	-
		Outras Fontes	-	-	-	-	-	-	2.951.309,00	-	-	-	-	-	-
		<b>Total</b>	-	-	-	-	-	317.254,00	20.161.109,00	-	-	-	-	-	-
	23203 - FUNDAÇÃO DE ENSINO E PESQUISA EM CIÊNCIAS DA SAÚDE	Fonte Tesouro	-	-	-	-	-	-	-	-	6.138.575,00	-	-	1.795.413,00	-
		Outras Fontes	-	-	-	-	-	-	-	-	344.301,00	-	-	863.605,00	-
		<b>Total</b>	-	-	-	-	-	-	-	-	6.482.876,00	-	-	2.659.018,00	-
	23901 - FUNDO DE SAÚDE DO DF	Fonte Tesouro	-	-	10.000,00	-	-	5.025.390,00	1.699.184.487,00	-	-	-	-	-	-
		<b>Total</b>	-	-	10.000,00	-	-	5.025.390,00	1.699.184.487,00	-	-	-	-	-	-
	<b>23000 - SECRETARIA DE SAÚDE</b>	<b>Total</b>	-	-	10.000,00	-	-	5.342.644,00	1.719.345.596,00	-	6.482.876,00	-	-	2.659.018,00	-
24000 - SECRETARIA DE SEGURANÇA PÚBLICA	24101 - SECRETARIA DE SEGURANÇA PÚBLICA	Fonte Tesouro	-	-	-	92.968.925,00	-	-	-	-	-	-	-	-	-
		<b>Total</b>	-	-	-	92.968.925,00	-	-	-	-	-	-	-	-	-
	24103 - POLÍCIA MILITAR DO DF	Fonte Tesouro	-	-	-	10.813.836,00	-	9.804.977,00	-	-	-	-	-	-	-
		<b>Total</b>	-	-	-	10.813.836,00	-	9.804.977,00	-	-	-	-	-	-	-
	24104 - CORPO DE BOMBEIROS MILITAR DO DF	Fonte Tesouro	-	-	-	3.551.782,00	-	6.619.998,00	-	-	-	-	-	-	-
		<b>Total</b>	-	-	-	3.551.782,00	-	6.619.998,00	-	-	-	-	-	-	-
	24105 - POLÍCIA CIVIL DO DF	Fonte Tesouro	-	-	-	2.815.925,00	-	45.500,00	-	-	-	-	-	1.200.000,00	-
		<b>Total</b>	-	-	-	2.815.925,00	-	45.500,00	-	-	-	-	-	1.200.000,00	-
	24201 - DEPARTAMENTO DE TRÂNSITO DO DF	Fonte Tesouro	-	-	-	150.000,00	-	4.645.285,64	-	-	-	-	-	-	-
		Outras Fontes	-	-	62.783.993,58	39.346.609,22	-	-	-	-	-	-	-	73.000,00	-
		<b>Total</b>	-	-	62.783.993,58	39.496.609,22	-	4.645.285,64	-	-	-	-	-	73.000,00	-
	24202 - FUNDAÇÃO DE AMPARO AO TRABALHADOR PRESO	Fonte Tesouro	-	-	-	-	-	-	-	-	-	-	24.462,93	-	-
		Outras Fontes	-	-	-	-	-	-	-	-	-	-	1.426.727,64	-	-
		<b>Total</b>	-	-	-	-	-	-	-	-	-	-	1.451.190,57	-	-
	24901 - FUNDO DE SAÚDE DA POLÍCIA MILITAR	Fonte Tesouro	-	-	-	-	-	-	16.974.547,00	-	-	-	-	-	-
		<b>Total</b>	-	-	-	-	-	-	16.974.547,00	-	-	-	-	-	-
	24902 - FUNDO DE SAÚDE DO CORPO DE BOMBEIROS	Fonte Tesouro	-	-	-	-	-	-	6.931.239,00	-	-	-	-	-	-
		<b>Total</b>	-	-	-	-	-	-	6.931.239,00	-	-	-	-	-	-
	24903 - FUNDO DE REEQ. DOS ORGÃOS INTEG. DA SSP DO DF	Fonte Tesouro	-	-	-	14.586.837,00	-	-	-	-	-	-	-	-	-
		<b>Total</b>	-	-	-	14.586.837,00	-	-	-	-	-	-	-	-	-
	<b>24000 - SECRETARIA DE SEGURANÇA PÚBLICA</b>	<b>Total</b>	-	-	62.783.993,58	164.233.914,22	-	21.115.760,64	23.905.786,00	-	-	-	1.451.190,57	1.273.000,00	-
26000 - SECRETARIA DE TRANSPORTES	26101 - SECRETARIA DE TRANSPORTES	Fonte Tesouro	-	-	-	-	-	31.122.417,00	-	-	-	-	-	-	-
		<b>Total</b>	-	-	-	-	-	31.122.417,00	-	-	-	-	-	-	-
	26201 - SOCIEDADE DE TRANSPORTES COLETIVOS DE BRASÍLIA	Fonte Tesouro	-	-	-	-	-	-	-	-	-	-	-	-	-
		Outras Fontes	-	-	-	-	-	-	-	-	-	-	-	-	-
		<b>Total</b>	-	-	-	-	-	-	-	-	-	-	-	-	-
	26204 - TRANSPORTE URBANO DO DF - DFTRANS	Fonte Tesouro	-	-	-	-	-	435.133,00	-	-	-	-	-	-	-
		Outras Fontes	-	-	-	-	-	-	-	-	-	-	-	-	-
		<b>Total</b>	-	-	-	-	-	435.133,00	-	-	-	-	-	-	-
	26205 - DEPARTAMENTO DE ESTRADAS DE RODAGEM DO DF	Fonte Tesouro	-	-	8.900,00	-	-	22.189.194,00	-	-	-	-	-	568.640,00	-
		Outras Fontes	-	-	100.000,00	-	-	-	-	-	-	-	-	-	-
		<b>Total</b>	-	-	108.900,00	-	-	22.189.194,00	-	-	-	-	-	568.640,00	-
	26206 - COMPANHIA DO METROPOLITANO DO DF	Fonte Tesouro	-	-	-	-	-	-	-	-	-	-	-	-	-
		Outras Fontes	-	-	-	-	-	-	-	-	-	-	-	-	-
		<b>Total</b>	-	-	-	-	-	-	-	-	-	-	-	-	-
	26207 - DEPARTAMENTO DE TRÂNSITO DO DF	Fonte Tesouro	-	-	10.000,00	112.000,00	-	6.175.820,36	-	-	-	-	-	-	-
		Outras Fontes	-	-	74.310.505,42	14.923.283,78	-	-	-	-	-	-	-	-	-
		<b>Total</b>	-	-	74.320.505,42	15.035.283,78	-	6.175.820,36	-	-	-	-	-	-	-



## EXECUÇÃO DA DESPESA POR ÓRGÃO, UNIDADE ORÇAMENTÁRIA E FUNÇÃO - 2007

ÓRGÃO	UNIDADE ORÇAMENTÁRIA	TIPO FONTE	DESPESA AUTORIZADA													
			01	02	04	06	08	09	10	11	12	13	14	15	16	
			LEGISLATIVA	JUDICIÁRIA	ADMINISTRAÇÃO	SEGURANÇA PÚBLICA	ASSISTÊNCIA SOCIAL	PREVIDÊNCIA SOCIAL	SAÚDE	TRABALHO	EDUCAÇÃO	CULTURA	DIREITOS DA CIDADANIA	URBANISMO	HABITAÇÃO	
	26905 - FUNDO DE TRANSPORTE PÚBLICO COLETIVO DO DF	Fonte Tesouro	-	-	-	-	-	-	-	-	-	-	-	-	-	
		Outras Fontes	-	-	-	-	-	-	-	-	-	-	-	-	-	
		Total	-	-	-	-	-	-	-	-	-	-	-	-	-	
26000 - SECRETARIA DE TRANSPORTES	Total	-	-	74.429.405,42	15.035.283,78	-	59.922.564,36	-	-	-	-	-	-	568.640,00		
28000 - SEC. DE DESENV. URBANO E MEIO AMBIENTE	28101 - SECRETARIA DE DESENVOLVIMENTO URBANO E MEIO AMBIENTE	Fonte Tesouro	-	-	2.816.260,00	-	-	20.509.964,00	-	2.344.415,00	-	-	-	11.619.080,00	42.370.715,00	
	Total	-	-	2.816.260,00	-	-	20.509.964,00	-	2.344.415,00	-	-	-	-	11.619.080,00	42.370.715,00	
	28102 - JARDIM BOTÂNICO DE BRASÍLIA	Fonte Tesouro	-	-	-	-	-	200.322,00	-	-	-	-	-	193.500,00	-	
	Total	-	-	-	-	-	200.322,00	-	-	-	-	-	-	193.500,00	-	
	28204 - AGÊNCIA REGULADORA DE ÁGUAS E SANEAMENTO DO DF	Fonte Tesouro	-	-	-	-	-	-	-	-	-	-	-	3.136.983,00	-	
	Outras Fontes	-	-	-	-	-	-	-	-	-	-	-	-	-	-	
	Total	-	-	-	-	-	-	-	-	-	-	-	-	3.136.983,00	-	
	28205 - SERVIÇO DE LIMPEZA URBANA - SLU	Fonte Tesouro	-	-	-	-	-	36.099.409,00	-	-	-	-	-	-	316.163.608,00	-
	Outras Fontes	-	-	-	-	-	-	-	-	-	-	-	-	-	1.845.590,00	-
	Total	-	-	-	-	-	36.099.409,00	-	-	-	-	-	-	318.009.198,00	-	-
	28206 - FUNDAÇÃO JARDIM ZOOLOGICO DE BRASILIA	Fonte Tesouro	-	-	-	-	-	1.064.218,00	-	-	-	-	-	-	4,00	-
	Outras Fontes	-	-	-	-	-	-	-	-	-	-	-	-	-	-	-
	Total	-	-	-	-	-	1.064.218,00	-	-	-	-	-	-	4,00	-	-
	28207 - COMPANHIA DE PLANEJAMENTO DO DF	Fonte Tesouro	-	-	142.185.372,00	-	-	-	-	-	-	-	-	-	-	-
	Outras Fontes	-	-	313.355.320,57	-	-	-	-	-	-	-	-	-	-	-	-
	Total	-	-	455.540.692,57	-	-	-	-	-	-	-	-	-	-	-	-
	28208 - INST. DO MEIO AMBIENTE E DOS REC. HÍDRICOS DO DF - BRASILIA AMB.	Fonte Tesouro	-	-	-	-	-	-	-	-	-	-	-	-	-	-
	Outras Fontes	-	-	-	-	-	-	-	-	-	-	-	-	-	-	-
	Total	-	-	-	-	-	-	-	-	-	-	-	-	-	-	-
	28901 - FUNDO DE DESENVOLVIMENTO URBANO DO DF	Fonte Tesouro	-	-	-	-	-	-	-	-	-	-	-	-	-	79.880,00
	Total	-	-	-	-	-	-	-	-	-	-	-	-	-	-	79.880,00
	28902 - FUNDO HABITACIONAL DO DF	Fonte Tesouro	-	-	-	-	-	-	-	-	-	-	-	-	-	6.502.342,00
	Total	-	-	-	-	-	-	-	-	-	-	-	-	-	-	6.502.342,00
	28903 - FUNDO ÚNICO DE MEIO AMBIENTE DO DF	Fonte Tesouro	-	-	-	-	-	-	-	-	-	-	-	-	-	-
	Total	-	-	-	-	-	-	-	-	-	-	-	-	-	-	-
	28904 - FUNDO DE MELHORIA DA GESTÃO DOS PARQUES DO DF	Fonte Tesouro	-	-	-	-	-	-	-	-	-	-	-	-	-	-
	Total	-	-	-	-	-	-	-	-	-	-	-	-	-	-	-
28000 - SEC. DE DESENVOLV URBANO E MEIO AMBIENTE	Total	-	-	458.356.952,57	-	-	57.873.913,00	-	2.344.415,00	-	-	-	-	332.958.765,00	48.952.937,00	
32000 - SECRETARIA DE PLANEJAMENTO E GESTÃO	32101 - SECRETARIA DE PLANEJAMENTO E GESTÃO	Fonte Tesouro	-	-	342.816.102,00	-	-	136.309.316,00	-	-	-	-	-	1.900.000,00	-	
	Total	-	-	342.816.102,00	-	-	136.309.316,00	-	-	-	-	-	-	1.900.000,00	-	
	32201 - COMPANHIA DE PLANEJAMENTO DO DF	Fonte Tesouro	-	-	12.320,00	-	-	-	-	-	-	-	-	-	-	
	Outras Fontes	-	-	986.682,43	-	-	-	-	-	-	-	-	-	-	-	
	Total	-	-	999.002,43	-	-	-	-	-	-	-	-	-	-	-	
	32202 - INSTITUTO DE ASSISTÊNCIA À SAÚDE DOS SERVIDORES DO DF - INAS	Fonte Tesouro	-	-	900.000,00	-	-	-	3.554.600,00	-	-	-	-	-	-	
	Outras Fontes	-	-	-	-	-	-	100.000.000,00	-	-	-	-	-	-	-	
	Total	-	-	900.000,00	-	-	-	103.554.600,00	-	-	-	-	-	-	-	
32901 - FUNDO DE MELHORIA DA GESTÃO PÚBLICA DA SGA - PRÓ GESTÃO	Fonte Tesouro	-	-	6.463.339,00	-	-	-	-	-	-	-	-	-	-		
Total	-	-	6.463.339,00	-	-	-	-	-	-	-	-	-	-	-		
32000 - SECRETARIA DE PLANEJAMENTO E GESTÃO	Total	-	-	351.178.443,43	-	-	136.309.316,00	103.554.600,00	-	-	-	-	-	1.900.000,00		



## EXECUÇÃO DA DESPESA POR ÓRGÃO, UNIDADE ORÇAMENTÁRIA E FUNÇÃO - 2007

ÓRGÃO	UNIDADE ORÇAMENTÁRIA	TIPO FONTE	DESPESA AUTORIZADA												
			01	02	04	06	08	09	10	11	12	13	14	15	16
			LEGISLATIVA	JUDICIÁRIA	ADMINISTRAÇÃO	SEGURANÇA PÚBLICA	ASSISTENCIA SOCIAL	PREVIDÊNCIA SOCIAL	SAÚDE	TRABALHO	EDUCAÇÃO	CULTURA	DIREITOS DA CIDADANIA	URBANISMO	HABITAÇÃO
34000 - SECRETARIA DE ESPORTE E LAZER	34101 - SECRETARIA DE ESPORTE	Fonte Tesouro	-	-	-	-	-	2.043.187,00	-	-	-	-	-	-	-
		Total	-	-	-	-	-	2.043.187,00	-	-	-	-	-	-	-
	34901 - FUNDO DE PROMOÇÃO AO ESPORTE, EDUCAÇÃO FÍSICA E LAZER	Fonte Tesouro	-	-	-	-	-	-	-	-	-	-	-	-	-
		Total	-	-	-	-	-	-	-	-	-	-	-	-	-
34000 - SECRETARIA DE ESPORTE E LAZER Total			-	-	-	-	-	2.043.187,00	-	-	-	-	-	-	-
40000 - SEC. DE DESENVOLVIMENTO TECNOLÓGICO	40101 - SECRETARIA DE CIÊNCIA E TECNOLOGIA	Fonte Tesouro	-	-	-	-	-	-	-	-	-	-	-	223.227,00	-
		Total	-	-	-	-	-	-	-	-	-	-	-	223.227,00	-
	40201 - FUNDAÇÃO DE APOIO A PESQUISA DO DF	Fonte Tesouro	-	-	3.062.933,30	-	-	-	-	-	-	-	-	-	-
		Outras Fontes	-	-	-	-	-	-	-	-	-	-	-	-	-
		Total	-	-	3.062.933,30	-	-	-	-	-	-	-	-	-	-
	40901 - FUNDO DE APOIO À PESQUISA DO DF	Fonte Tesouro	-	-	-	-	-	-	-	-	-	-	-	-	-
		Total	-	-	-	-	-	-	-	-	-	-	-	-	-
	40000 - SEC. DE DESENVOLVIMENTO TECNOLÓGICO Total			-	-	3.062.933,30	-	-	-	-	-	-	-	223.227,00	-
44000 - SEC. DE JUSTIÇA, DIR. HUMANOS E CIDADANIA	44101 - SECRETARIA DE JUSTIÇA, DIREITOS HUMANOS E CIDADANIA	Fonte Tesouro	-	6.292.000,00	54.348.503,00	27.250.765,00	11.884.808,00	1.402.000,00	-	-	-	-	1.931.681,00	-	-
		Total	-	6.292.000,00	54.348.503,00	27.250.765,00	11.884.808,00	1.402.000,00	-	-	-	-	1.931.681,00	-	-
	44202 - FUNDAÇÃO DE AMPARO AO TRABALHADOR PRESO	Fonte Tesouro	-	-	-	-	-	-	-	-	-	-	467.048,07	-	-
		Outras Fontes	-	-	-	-	-	-	-	-	-	-	18.331.411,36	-	-
		Total	-	-	-	-	-	-	-	-	-	-	18.798.459,43	-	-
	44901 - FUNDO PARA PREV. CONT. E TRATAM. DOS DEP. QUÍMICOS DO DF	Fonte Tesouro	-	-	-	-	47.677,00	-	-	-	-	-	-	-	-
		Total	-	-	-	-	47.677,00	-	-	-	-	-	-	-	-
	44902 - FUNDO DE DEFESA DOS DIREITOS DO CONSUMIDOR	Fonte Tesouro	-	-	-	-	-	-	-	-	-	-	49.158,00	-	-
		Total	-	-	-	-	-	-	-	-	-	-	49.158,00	-	-
	44903 - FUNDO DOS DIREITOS DA CRIANÇA E DO ADOLESCENTE	Fonte Tesouro	-	-	-	-	-	-	-	-	-	-	3.617.001,00	-	-
		Total	-	-	-	-	-	-	-	-	-	-	3.617.001,00	-	-
	44904 - FUNDO DE APOIO E ASSISTÊNCIA AO IDOSO DO DF	Fonte Tesouro	-	-	-	-	-	-	-	-	-	-	93.000,00	-	-
Total		-	-	-	-	-	-	-	-	-	-	93.000,00	-	-	
44000 - SEC. DE JUSTIÇA, DIR. HUMANOS E CIDADANIA Total			-	6.292.000,00	54.348.503,00	27.250.765,00	11.932.485,00	1.402.000,00	-	-	-	-	24.489.299,43	-	-
45000 - CORREGEDORIA-GERAL DO DF	45101 - CORREGEDORIA-GERAL DO DF	Fonte Tesouro	-	-	12.286.982,00	-	-	-	-	-	-	-	-	-	-
		Total	-	-	12.286.982,00	-	-	-	-	-	-	-	-	-	-
45000 - CORREGEDORIA-GERAL DO DF Total			-	-	12.286.982,00	-	-	-	-	-	-	-	-	-	-
90000 - RESERVA DE CONTINGÊNCIA	90101 - RESERVA DE CONTINGÊNCIA	Fonte Tesouro	-	-	-	-	-	-	-	-	-	-	-	-	-
		Total	-	-	-	-	-	-	-	-	-	-	-	-	-
90000 - RESERVA DE CONTINGÊNCIA Total			-	-	-	-	-	-	-	-	-	-	-	-	-
TOTAL DA DESPESA AUTORIZADA			420.330.346,00	6.292.000,00	1.965.833.482,80	226.814.013,00	297.304.276,16	944.945.672,00	1.863.573.911,00	88.745.067,00	1.243.533.896,00	85.867.005,00	29.039.175,00	1.104.565.853,00	50.545.391,16



## EXECUÇÃO DA DESPESA POR ÓRGÃO, UNIDADE ORÇAMENTÁRIA E FUNÇÃO - 2007

ÓRGÃO	UNIDADE ORÇAMENTÁRIA	TIPO FONTE	DESPESA AUTORIZADA												TOTAL	
			17	18	19	20	22	23	24	25	26	27	28	99		
			SANEAMENTO	GESTÃO AMBIENTAL	CIÊNCIA E TECNOLOGIA	AGRICULTURA	INDÚSTRIA	COMÉRCIO E SERVIÇOS	COMUNICAÇÕES	ENERGIA	TRANSPORTE	DESPORTO E LAZER	ENCARGOS ESPECIAIS	RESERVA DE CONTINGÊNCIA		
01000 - CÂMARA LEG. DO DF	01101 - CÂMARA LEG. DO DF	Fonte Tesouro	-	-	-	-	-	-	-	-	-	-	7.038.500,00	-	251.382.741,00	
		Total	-	-	-	-	-	-	-	-	-	-	7.038.500,00	-	251.382.741,00	
	01901 - FUNDO DE ASSISTÊNCIA À SAÚDE DA CLDF	Fonte Tesouro	-	-	-	-	-	-	-	-	-	-	-	566.300,00	-	17.334.229,00
		Total	-	-	-	-	-	-	-	-	-	-	-	566.300,00	-	17.334.229,00
01000 - CÂMARA LEGISLATIVA DO DF Total			-	-	-	-	-	-	-	-	-	-	7.604.800,00	-	268.716.970,00	
02000 - TRIBUNAL DE CONTAS DO DF	02101 - TRIBUNAL DE CONTAS DO DF	Fonte Tesouro	-	-	-	-	-	-	-	-	-	-	832.000,00	-	272.224.954,00	
		Total	-	-	-	-	-	-	-	-	-	-	-	832.000,00	-	272.224.954,00
02000 - TRIBUNAL DE CONTAS DO DF Total			-	-	-	-	-	-	-	-	-	-	832.000,00	-	272.224.954,00	
10000 - GAB. DO VICE-GOVERNADOR	10101 - GABINETE DO VICE-GOVERNADOR	Fonte Tesouro	-	-	-	-	-	-	-	-	-	-	2.600,00	-	4.866.883,00	
		Total	-	-	-	-	-	-	-	-	-	-	-	2.600,00	-	4.866.883,00
10000 - GABINETE DO VICE-GOVERNADOR			-	-	-	-	-	-	-	-	-	-	2.600,00	-	4.866.883,00	
11000 - SECRETARIA DE GOVERNO	11101 - SECRETARIA DE GOVERNO	Fonte Tesouro	-	93.000,00	-	-	-	-	-	-	-	9.300,00	11.037.966,00	-	477.372.914,00	
		Total	-	93.000,00	-	-	-	-	-	-	-	9.300,00	11.037.966,00	-	477.372.914,00	
	11103 - RA I - PLANO PILOTO	Fonte Tesouro	-	-	-	-	-	-	-	-	454,00	-	308.100,00	4.650,00	-	10.628.675,00
		Total	-	-	-	-	-	-	-	-	454,00	-	308.100,00	4.650,00	-	10.628.675,00
	11104 - RA II - GAMA	Fonte Tesouro	-	-	-	-	-	-	-	-	149.800,00	17.800,00	1.254.453,00	21.618,00	-	6.785.015,00
		Total	-	-	-	-	-	-	-	-	149.800,00	17.800,00	1.254.453,00	21.618,00	-	6.785.015,00
	11105 - RA III - TAGUATINGA	Fonte Tesouro	-	-	-	-	-	-	-	-	101.310,00	-	564.898,00	-	-	9.347.800,00
		Total	-	-	-	-	-	-	-	-	101.310,00	-	564.898,00	-	-	9.347.800,00
	11106 - RA IV - BRAZLÂNDIA	Fonte Tesouro	-	4.650,00	-	-	-	-	-	16.039,00	104.450,00	-	266.122,00	1.860,00	-	4.692.208,00
		Total	-	4.650,00	-	-	-	-	-	16.039,00	104.450,00	-	266.122,00	1.860,00	-	4.692.208,00
	11107 - RA V - SOBRADINHO	Fonte Tesouro	-	-	-	-	27.900,00	-	70.000,00	-	149.000,00	-	74.400,00	-	-	4.782.081,00
		Total	-	-	-	-	27.900,00	-	70.000,00	-	149.000,00	-	74.400,00	-	-	4.782.081,00
	11108 - RA VI - PLANALTINA	Fonte Tesouro	-	-	-	-	-	-	-	-	188.900,00	-	18.600,00	-	-	4.930.348,00
		Total	-	-	-	-	-	-	-	-	188.900,00	-	18.600,00	-	-	4.930.348,00
	11109 - RA VII - PARANOÁ	Fonte Tesouro	-	-	-	-	-	-	-	-	310.000,00	-	385.200,00	-	-	3.436.415,00
		Total	-	-	-	-	-	-	-	-	310.000,00	-	385.200,00	-	-	3.436.415,00
	11110 - RA VIII - NÚCLEO BANDEIRANTE	Fonte Tesouro	-	-	-	-	-	-	-	-	5.000,00	50.000,00	34.377,00	-	-	4.015.786,00
		Total	-	-	-	-	-	-	-	-	5.000,00	50.000,00	34.377,00	-	-	4.015.786,00
	11111 - RA IX - CEILÂNDIA	Fonte Tesouro	-	-	-	-	-	-	-	-	268.500,00	-	1.248.234,00	-	-	11.788.200,00
		Total	-	-	-	-	-	-	-	-	268.500,00	-	1.248.234,00	-	-	11.788.200,00
	11112 - RA X - GUARÁ	Fonte Tesouro	-	-	-	-	-	-	-	-	900,00	-	123.930,00	-	-	5.478.115,00
		Total	-	-	-	-	-	-	-	-	900,00	-	123.930,00	-	-	5.478.115,00
	11113 - RA XI - CRUZEIRO	Fonte Tesouro	-	-	-	-	-	-	-	-	100.950,00	-	89.610,00	18.600,00	-	3.837.483,00
		Total	-	-	-	-	-	-	-	-	100.950,00	-	89.610,00	18.600,00	-	3.837.483,00
	11114 - RA XII - SAMAMBAIA	Fonte Tesouro	-	-	-	-	-	-	-	-	157.800,00	-	1.344.370,00	-	-	7.902.254,50
		Total	-	-	-	-	-	-	-	-	157.800,00	-	1.344.370,00	-	-	7.902.254,50
	11115 - RA XIII - SANTA MARIA	Fonte Tesouro	-	-	-	-	-	-	-	-	102.000,00	-	174.452,00	-	-	4.789.334,00
		Total	-	-	-	-	-	-	-	-	102.000,00	-	174.452,00	-	-	4.789.334,00
	11116 - RA XIV - SÃO SEBASTIÃO	Fonte Tesouro	-	-	-	-	-	-	-	-	52.700,00	-	158.580,00	-	-	3.358.573,00
		Total	-	-	-	-	-	-	-	-	52.700,00	-	158.580,00	-	-	3.358.573,00
	11117 - RA XV - RECANTO DAS EMAS	Fonte Tesouro	-	-	-	-	-	-	-	-	100.000,00	-	683.890,00	-	-	5.326.167,00
		Total	-	-	-	-	-	-	-	-	100.000,00	-	683.890,00	-	-	5.326.167,00
	11118 - RA XVI - LAGO SUL	Fonte Tesouro	-	23.158,00	-	-	-	-	-	-	43.300,00	-	34.737,00	-	-	1.837.917,00
		Total	-	23.158,00	-	-	-	-	-	-	43.300,00	-	34.737,00	-	-	1.837.917,00





## EXECUÇÃO DA DESPESA POR ÓRGÃO, UNIDADE ORÇAMENTÁRIA E FUNÇÃO - 2007

ÓRGÃO	UNIDADE ORÇAMENTÁRIA	TIPO FONTE	DESPESA AUTORIZADA												TOTAL
			17	18	19	20	22	23	24	25	26	27	28	99	
			SANEAMENTO	GESTÃO AMBIENTAL	CIÊNCIA E TECNOLOGIA	AGRICULTURA	INDÚSTRIA	COMÉRCIO E SERVIÇOS	COMUNICAÇÕES	ENERGIA	TRANSPORTE	DESPORTO E LAZER	ENCARGOS ESPECIAIS	RESERVA DE CONTINGÊNCIA	
	11119 - RA XVII - RIACHO FUNDO	Fonte Tesouro	-	-	-	-	-	-	-	42.518,00	-	573.600,00	-	-	3.143.063,00
		Total	-	-	-	-	-	-	-	42.518,00	-	573.600,00	-	-	3.143.063,00
	11120 - RA XVIII - LAGO NORTE	Fonte Tesouro	-	-	-	-	-	-	-	12.267,00	-	15.230,00	-	-	2.349.321,00
		Total	-	-	-	-	-	-	-	12.267,00	-	15.230,00	-	-	2.349.321,00
	11121 - RA XIX - CANDANGOLÂNDIA	Fonte Tesouro	-	-	-	-	-	-	-	4.450,00	-	182.410,00	-	-	2.335.086,00
		Total	-	-	-	-	-	-	-	4.450,00	-	182.410,00	-	-	2.335.086,00
	11122 - RA XX - ÁGUAS CLARAS	Fonte Tesouro	-	-	-	-	-	-	-	70.000,00	-	387.100,00	-	-	3.761.335,00
		Total	-	-	-	-	-	-	-	70.000,00	-	387.100,00	-	-	3.761.335,00
	11123 - RA XXI - RIACHO FUNDO II	Fonte Tesouro	-	-	-	-	-	-	-	73.140,00	-	281.180,00	-	-	2.615.558,00
		Total	-	-	-	-	-	-	-	73.140,00	-	281.180,00	-	-	2.615.558,00
	11124 - RA XXII - SUDOESTE/OCTOGONAL	Fonte Tesouro	-	-	-	-	-	-	-	115.000,00	-	162.150,00	-	-	2.858.893,00
		Total	-	-	-	-	-	-	-	115.000,00	-	162.150,00	-	-	2.858.893,00
	11125 - RA XXIII - VARJÃO	Fonte Tesouro	-	-	-	-	-	-	-	116.910,00	-	276.668,00	186,00	-	2.994.504,00
		Total	-	-	-	-	-	-	-	116.910,00	-	276.668,00	186,00	-	2.994.504,00
	11126 - RA XXIV - PARK WAY	Fonte Tesouro	-	-	-	-	-	-	-	27.180,00	-	165.020,00	-	-	2.306.801,00
		Total	-	-	-	-	-	-	-	27.180,00	-	165.020,00	-	-	2.306.801,00
	11127 - RA XXV - SETOR COMPLEMENTAR DE INDÚSTRIA E ABASTECIMENTO	Fonte Tesouro	-	-	-	-	-	-	-	53.000,00	-	124.588,00	-	-	1.739.102,00
		Total	-	-	-	-	-	-	-	53.000,00	-	124.588,00	-	-	1.739.102,00
	11128 - RA XXVI - SOBRADINHO II	Fonte Tesouro	-	-	-	-	-	-	-	79.370,00	-	309.580,00	-	-	2.447.584,00
		Total	-	-	-	-	-	-	-	79.370,00	-	309.580,00	-	-	2.447.584,00
	11129 - RA XXVII - JARDIM BOTÂNICO	Fonte Tesouro	-	-	-	-	-	-	-	117.900,00	-	86.200,00	-	-	1.826.599,00
		Total	-	-	-	-	-	-	-	117.900,00	-	86.200,00	-	-	1.826.599,00
	11130 - RA XXVIII - ITAPOÃ	Fonte Tesouro	-	-	-	-	-	-	-	90.000,00	-	17.670,00	-	-	1.548.404,00
		Total	-	-	-	-	-	-	-	90.000,00	-	17.670,00	-	-	1.548.404,00
	11131 - RA XXIX - SETOR DE INDÚSTRIA E ABASTECIMENTO	Fonte Tesouro	-	-	-	-	-	-	-	100.000,00	-	7.440,00	-	-	1.190.416,00
		Total	-	-	-	-	-	-	-	100.000,00	-	7.440,00	-	-	1.190.416,00
	11132 - AGÊNCIA DE COMUNICAÇAO SOCIAL	Fonte Tesouro	-	-	-	-	-	-	-	-	-	-	-	-	76.669.494,00
		Total	-	-	-	-	-	-	-	-	-	-	-	-	76.669.494,00
11000 - SECRETARIA DE GOVERNO	Total	-	120.808,00	-	27.900,00	-	70.000,00	16.039,00	2.736.799,00	67.800,00	9.362.089,00	11.084.880,00	-	678.095.445,50	
12000 - PROCURADORIA GERAL DO DF	12101 - PROCURADORIA GERAL DO DF	Fonte Tesouro	-	-	-	-	-	-	-	-	-	-	18.304.925,00	-	142.306.600,00
		Total	-	-	-	-	-	-	-	-	-	-	18.304.925,00	-	142.306.600,00
	12901 - FUNDO DA PROCURADORIA GERAL DO DF	Fonte Tesouro	-	-	-	-	-	-	-	-	-	-	-	-	9.234.270,00
		Total	-	-	-	-	-	-	-	-	-	-	-	-	9.234.270,00
12000 - PROCURADORIA GERAL DO DF	Total	-	-	-	-	-	-	-	-	-	-	-	18.304.925,00	-	151.540.870,00
14000 - SECRETARIA DE EST. DE AGRIC. PEC. E ABASTECIMENTO	14101 - SEC. DE AGRICULTURA, PECUÁRIA E ABASTECIMENTO	Fonte Tesouro	-	-	-	48.627.002,37	-	-	-	-	-	-	2.511.141,00	-	84.975.185,37
		Total	-	-	-	48.627.002,37	-	-	-	-	-	-	2.511.141,00	-	84.975.185,37
	14203 - EMPRESA DE ASSISTÊNCIA TÉCNICA E EXTENSÃO RURAL DO DF	Fonte Tesouro	-	-	-	46.922.128,00	-	-	-	-	-	-	8.669.976,00	-	55.592.104,00
		Outras Fontes	-	-	-	551.234,00	-	-	-	-	-	-	-	-	551.234,00
		Total	-	-	-	47.473.362,00	-	-	-	-	-	-	8.669.976,00	-	56.143.338,00
	14901 - FUNDO DE AVAL DO DF	Fonte Tesouro	-	-	-	50.000,00	-	-	-	-	-	-	-	-	50.000,00
		Total	-	-	-	50.000,00	-	-	-	-	-	-	-	-	50.000,00
	14902 - FUNDO DE DESENVOLVIMENTO RURAL DO DF	Fonte Tesouro	-	-	-	2.209.692,00	-	-	-	-	-	-	-	-	2.209.692,00
		Total	-	-	-	2.209.692,00	-	-	-	-	-	-	-	-	2.209.692,00
14000 - SECRET DE EST. DE AGRIC. PEC. E ABASTECIMENTO	Total	-	-	-	98.360.056,37	-	-	-	-	-	-	11.181.117,00	-	143.378.215,37	
15000 - SECRETARIA DE COMUNI-CAÇÃO SOCIAL	15101 - SEC. DE COMUNICAÇAO SOCIAL	Fonte Tesouro	-	-	-	-	-	-	-	-	-	-	-	-	342.305,00
		Total	-	-	-	-	-	-	-	-	-	-	-	-	342.305,00
15000 - SECRETARIA DE COMUNICAÇÃO SOCIAL	Total	-	-	-	-	-	-	-	-	-	-	-	-	342.305,00	



GOVERNO DO DISTRITO FEDERAL  
SECRETARIA DE ESTADO DE FAZENDA  
SUBSECRETARIA DO TESOURO

# BALANÇO GERAL 2007

## EXECUÇÃO DA DESPESA POR ÓRGÃO, UNIDADE ORÇAMENTÁRIA E FUNÇÃO - 2007

ÓRGÃO	UNIDADE ORÇAMENTÁRIA	TIPO FONTE	DESPESA AUTORIZADA												TOTAL	
			17	18	19	20	22	23	24	25	26	27	28	99		
			SANEAMENTO	GESTÃO AMBIENTAL	CIÊNCIA E TECNOLOGIA	AGRICULTURA	INDÚSTRIA	COMÉRCIO E SERVIÇOS	COMUNICAÇÕES	ENERGIA	TRANSPORTE	DESPORTO E LAZER	ENCARGOS ESPECIAIS	RESERVA DE CONTINGÊNCIA		
16000 - SECRETARIA DE CULTURA	16101 - SECRETARIA DE CULTURA	Fonte Tesouro	-	-	-	-	-	-	-	-	-	50.000,00	182.000,00	-	73.517.062,00	
		Total	-	-	-	-	-	-	-	-	-	50.000,00	182.000,00	-	73.517.062,00	
	16102 - ARQUIVO PÚBLICO DO DF	Fonte Tesouro	-	-	-	-	-	-	-	-	-	-	92.650,00	-	2.172.750,00	
		Total	-	-	-	-	-	-	-	-	-	-	92.650,00	-	2.172.750,00	
	16903 - FUNDO DA ARTE E DA CULTURA	Fonte Tesouro	-	-	-	-	-	-	-	-	-	-	-	-	-	7.677.975,00
		Total	-	-	-	-	-	-	-	-	-	-	-	-	-	7.677.975,00
16000 - SECRETARIA DE CULTURA Total			-	-	-	-	-	-	-	-	-	50.000,00	274.650,00	-	83.367.787,00	
17000 - SECRETARIA DE DESENV. SOCIAL E TRABALHO	17101 - SECRETARIA DE DESENVOLVIMENTO SOCIAL E TRABALHO	Fonte Tesouro	-	-	-	-	-	-	-	-	-	-	2.143.877,00	-	299.430.440,00	
		Total	-	-	-	-	-	-	-	-	-	-	2.143.877,00	-	299.430.440,00	
	17902 - FUNDO DE ASSISTÊNCIA SOCIAL DO DF	Fonte Tesouro	-	-	-	-	-	-	-	-	-	-	-	-	-	75.097.913,16
		Total	-	-	-	-	-	-	-	-	-	-	-	-	-	75.097.913,16
	17905 - FUNDO PARA GERAÇÃO DE EMPREGO E RENDA DO DF - FUNGER	Fonte Tesouro	-	-	-	-	-	-	-	-	-	-	-	-	-	31.126.312,00
		Total	-	-	-	-	-	-	-	-	-	-	-	-	-	31.126.312,00
17000 - SECRET DE DESENV. SOCIAL E TRABALHO			-	-	-	-	-	-	-	-	-	-	2.143.877,00	-	405.654.665,16	
18000 - SECRETARIA DE EDUCAÇÃO	18101 - SECRETARIA DE EDUCAÇÃO	Fonte Tesouro	-	-	-	-	-	-	-	-	-	-	375.571,00	-	397.923.406,00	
		Total	-	-	-	-	-	-	-	-	-	-	375.571,00	-	397.923.406,00	
	18202 - FUNDAÇÃO UNIVERSIDADE ABERTA DO DF	Fonte Tesouro	-	-	-	-	-	-	-	-	-	-	-	-	-	40.000,00
		Total	-	-	-	-	-	-	-	-	-	-	-	-	-	40.000,00
	18902 - FUNDO DE APOIO AO PROG. PERM. ALFAB. E EDUC. BÁS. DE JOVENS E ADULTOS	Fonte Tesouro	-	-	-	-	-	-	-	-	-	-	-	-	-	40.000,00
		Total	-	-	-	-	-	-	-	-	-	-	-	-	-	40.000,00
	18903 - FUNDO DE MANUT. E DES. DA EDUC. BÁS. E VAL. DOS PROF. DA EDUC. - FUNDEB	Fonte Tesouro	-	-	-	-	-	-	-	-	-	-	-	-	-	851.227.868,00
		Total	-	-	-	-	-	-	-	-	-	-	-	-	-	851.227.868,00
18000 - SECRETARIA DE EDUCAÇÃO Total			-	-	-	-	-	-	-	-	-	-	375.571,00	-	1.249.231.274,00	
19000 - SECRETARIA DE FAZENDA	19101 - SECRECATARIA DE FAZENDA	Fonte Tesouro	-	-	-	-	-	-	-	-	-	-	334.813.758,00	-	912.121.091,00	
		Total	-	-	-	-	-	-	-	-	-	-	334.813.758,00	-	912.121.091,00	
	19901 - FUNDO DE DESENVOLVIMENTO DO DF	Fonte Tesouro	-	-	-	-	-	-	-	-	-	-	-	-	-	87.007.385,00
		Total	-	-	-	-	-	-	-	-	-	-	-	-	-	87.007.385,00
	19902 - FUNDO DE MODERN. E REAPAR. DA ADM. FAZENDÁRIA	Fonte Tesouro	-	-	-	-	-	-	-	-	-	-	-	-	-	4.659.650,00
			-	-	-	-	-	-	-	-	-	-	-	-	-	4.659.650,00
19000 - SECRETARIA DE FAZENDA Total			-	-	-	-	-	-	-	-	-	-	334.813.758,00	-	1.003.788.126,00	
20000 - SEC. DE DESENV. ECONÔMICO E TURISMO	20101 - SECRETARIA DE DESENVOLVIMENTO ECONÔMICO E TURISMO	Fonte Tesouro	-	-	-	-	1.723.968,00	377.221,00	-	-	2.000,00	-	261.268,00	-	17.732.278,00	
		Total	-	-	-	-	1.723.968,00	377.221,00	-	-	2.000,00	-	261.268,00	-	17.732.278,00	
	20201 - EMPRESA BRASILENSE DE TURISMO - BRASILATUR	Fonte Tesouro	-	-	-	-	-	10.311.000,00	-	-	-	50.000,00	306.382,00	-	16.349.436,00	
		Outras Fontes	-	-	-	-	-	8.050.000,00	-	-	-	-	-	-	-	8.754.207,00
		Total	-	-	-	-	-	18.361.000,00	-	-	-	50.000,00	306.382,00	-	25.103.643,00	
20000 - SEC. DE DESENV. ECONÔMICO E TURISMO Total			-	-	-	-	1.723.968,00	18.738.221,00	-	-	2.000,00	50.000,00	567.650,00	-	42.835.921,00	
22000 - SECRETARIA DE OBRAS	22101 - SECRETARIA DE OBRAS	Fonte Tesouro	131.386.653,00	-	-	-	-	-	-	100.902.893,00	6.932.471,00	37.360.784,00	413.500,00	-	820.080.514,13	
		Total	131.386.653,00	-	-	-	-	-	-	100.902.893,00	6.932.471,00	37.360.784,00	413.500,00	-	820.080.514,13	
	22201 - COMPANHIA URBANIZADORA DA NOVA CAPITAL DO BRASIL	Fonte Tesouro	399.900,00	-	-	-	-	-	-	-	-	-	22.555.891,00	-	223.584.362,00	
		Outras Fontes	-	-	-	-	-	-	-	-	-	-	2.879.209,00	-	5.704.209,00	
		Total	399.900,00	-	-	-	-	-	-	-	-	-	25.435.100,00	-	229.288.571,00	
	22208 - COMPANHIA DO METROPOLITANO DO DF	Fonte Tesouro	-	-	-	-	-	-	-	-	-	-	-	-	-	-
		Outras Fontes	-	-	-	-	-	-	-	-	11.543,45	-	-	-	-	11.543,45
Total		-	-	-	-	-	-	-	-	11.543,45	-	-	-	-	11.543,45	
22000 - SECRETARIA DE OBRAS Total			131.786.553,00	-	-	-	-	-	-	100.902.893,00	6.944.014,45	37.360.784,00	25.848.600,00	-	1.049.380.628,58	



## EXECUÇÃO DA DESPESA POR ÓRGÃO, UNIDADE ORÇAMENTÁRIA E FUNÇÃO - 2007

ÓRGÃO	UNIDADE ORÇAMENTÁRIA	TIPO FONTE	DESPESA AUTORIZADA												TOTAL
			17	18	19	20	22	23	24	25	26	27	28	99	
			SANEAMENTO	GESTÃO AMBIENTAL	CIÊNCIA E TECNOLOGIA	AGRICULTURA	INDÚSTRIA	COMÉRCIO E SERVIÇOS	COMUNICAÇÕES	ENERGIA	TRANSPORTE	DESPORTO E LAZER	ENCARGOS ESPECIAIS	RESERVA DE CONTINGÊNCIA	
23000 - SECRETARIA DE SAÚDE	23202 - FUNDAÇÃO HEMOCENTRO DE BRASÍLIA	Fonte Tesouro	-	-	-	-	-	-	-	-	-	-	302.430,00	-	17.829.484,00
		Outras Fontes	-	-	-	-	-	-	-	-	-	-	20.000,00	-	2.971.309,00
		<b>Total</b>	-	-	-	-	-	-	-	-	-	-	322.430,00	-	20.800.793,00
	23203 - FUNDAÇÃO DE ENSINO E PESQUISA EM CIÊNCIAS DA SAÚDE	Fonte Tesouro	-	-	-	-	-	-	-	-	-	-	123.274,00	-	8.057.262,00
		Outras Fontes	-	-	-	-	-	-	-	-	-	-	-	-	1.207.906,00
		<b>Total</b>	-	-	-	-	-	-	-	-	-	-	123.274,00	-	9.265.168,00
	23901 - FUNDO DE SAÚDE DO DF	Fonte Tesouro	-	-	-	-	-	-	-	-	-	-	70.879.882,00	-	1.775.099.759,00
		<b>Total</b>	-	-	-	-	-	-	-	-	-	-	70.879.882,00	-	1.775.099.759,00
	<b>23000 - SECRETARIA DE SAÚDE Total</b>		-	-	-	-	-	-	-	-	-	-	<b>71.325.586,00</b>	-	<b>1.805.165.720,00</b>
24000 - SECRETARIA DE SEGURANÇA PÚBLICA	24101 - SECRETARIA DE SEGURANÇA PÚBLICA	Fonte Tesouro	-	-	-	-	-	-	-	-	-	-	109.300,00	-	93.078.225,00
		<b>Total</b>	-	-	-	-	-	-	-	-	-	-	109.300,00	-	93.078.225,00
	24103 - POLÍCIA MILITAR DO DF	Fonte Tesouro	-	-	-	-	-	-	-	-	-	-	-	-	20.618.813,00
		<b>Total</b>	-	-	-	-	-	-	-	-	-	-	-	-	20.618.813,00
	24104 - CORPO DE BOMBEIROS MILITAR DO DF	Fonte Tesouro	-	-	-	-	-	-	-	-	-	-	-	-	10.171.780,00
		<b>Total</b>	-	-	-	-	-	-	-	-	-	-	-	-	10.171.780,00
	24105 - POLÍCIA CIVIL DO DF	Fonte Tesouro	-	-	-	-	-	-	-	-	-	-	23.250,00	-	4.084.675,00
		<b>Total</b>	-	-	-	-	-	-	-	-	-	-	23.250,00	-	4.084.675,00
	24201 - DEPARTAMENTO DE TRÂNSITO DO DF	Fonte Tesouro	-	-	-	-	-	-	-	-	-	-	-	-	4.795.285,64
		Outras Fontes	-	-	-	-	-	-	-	-	39.000,00	-	2.814.792,96	-	105.057.395,76
	24202 - FUNDAÇÃO DE AMPARO AO TRABALHADOR PRESO	Fonte Tesouro	-	-	-	-	-	-	-	-	-	-	-	-	24.462,93
		Outras Fontes	-	-	-	-	-	-	-	-	-	-	-	-	1.426.727,64
	24203 - FUNDO DE SAÚDE DA POLÍCIA MILITAR	Fonte Tesouro	-	-	-	-	-	-	-	-	-	-	-	-	1.451.190,57
		<b>Total</b>	-	-	-	-	-	-	-	-	-	-	-	-	16.974.547,00
	24902 - FUNDO DE SAÚDE DO CORPO DE BOMBEIROS	Fonte Tesouro	-	-	-	-	-	-	-	-	-	-	240.000,00	-	7.171.239,00
		<b>Total</b>	-	-	-	-	-	-	-	-	-	-	240.000,00	-	7.171.239,00
	24903 - FUNDO DE REEQ. DOS ORGÃOS INTEG. DA SSP DO DF	Fonte Tesouro	-	-	-	-	-	-	-	-	-	-	150.000,00	-	14.736.837,00
		<b>Total</b>	-	-	-	-	-	-	-	-	-	-	150.000,00	-	14.736.837,00
	<b>24000 - SECRETARIA DE SEGURANÇA PÚBLICA Total</b>		-	-	-	-	-	-	-	-	<b>39.000,00</b>	-	<b>3.337.342,96</b>	-	<b>278.139.987,97</b>
26000 - SECRETARIA DE TRANSPORTES	26101 - SECRETARIA DE TRANSPORTES	Fonte Tesouro	-	-	-	-	-	-	-	-	26.689.135,00	-	1.595.383,00	-	59.406.935,00
		<b>Total</b>	-	-	-	-	-	-	-	-	26.689.135,00	-	1.595.383,00	-	59.406.935,00
	26201 - SOCIEDADE DE TRANSPORTES COLETIVOS DE BRASÍLIA	Fonte Tesouro	-	-	-	-	-	-	-	-	5.751.063,00	-	5.943.000,00	-	11.694.063,00
		Outras Fontes	-	-	-	-	-	-	-	-	2.490.241,00	-	686.508,00	-	3.176.749,00
	26204 - TRANSPORTE URBANO DO DF - DFTRANS	Fonte Tesouro	-	-	-	-	-	-	-	-	13.028.190,00	-	966.750,00	-	14.430.073,00
		Outras Fontes	-	-	-	-	-	-	-	-	12.097.769,00	-	658.770,00	-	12.756.539,00
	26205 - DEPARTAMENTO DE ESTRADAS DE RODAGEM DO DF	Fonte Tesouro	-	-	-	-	-	-	-	-	25.125.959,00	-	1.625.520,00	-	27.186.612,00
		Outras Fontes	-	-	-	-	-	-	-	-	153.295.297,00	-	2.293.606,00	-	178.355.637,00
	26206 - COMPANHIA DO METROPOLITANO DO DF	Fonte Tesouro	-	-	-	-	-	-	-	-	246.116.566,00	-	1.820.000,00	-	247.936.566,00
		Outras Fontes	-	-	-	-	-	-	-	-	68.926.171,55	-	460.000,00	-	69.386.171,55
	26207 - DEPARTAMENTO DE TRÂNSITO DO DF	Fonte Tesouro	-	-	-	-	-	-	-	-	61.000,00	-	-	-	6.358.820,36
		Outras Fontes	-	-	-	-	-	-	-	-	-	-	1.073.207,04	-	90.306.996,24
		<b>Total</b>	-	-	-	-	-	-	-	-	61.000,00	-	1.073.207,04	-	96.665.816,60
			-	-	-	-	-	-	-	-	-	-	-	-	-



## EXECUÇÃO DA DESPESA POR ÓRGÃO, UNIDADE ORÇAMENTÁRIA E FUNÇÃO - 2007

ÓRGÃO	UNIDADE ORÇAMENTÁRIA	TIPO FONTE	DESPESA AUTORIZADA												TOTAL	
			17	18	19	20	22	23	24	25	26	27	28	99		
			SANEAMENTO	GESTÃO AMBIENTAL	CIÊNCIA E TECNOLOGIA	AGRICULTURA	INDÚSTRIA	COMÉRCIO E SERVIÇOS	COMUNICAÇÕES	ENERGIA	TRANSPORTE	DESPORTO E LAZER	ENCARGOS ESPECIAIS	RESERVA DE CONTINGÊNCIA		
	26905 - FUNDO DE TRANSPORTE PÚBLICO COLETIVO DO DF	Fonte Tesouro	-	-	-	-	-	-	-	-	731.884,00	-	-	-	731.884,00	
		Outras Fontes	-	-	-	-	-	-	-	-	5.458.060,00	-	-	-	5.458.060,00	
		Total	-	-	-	-	-	-	-	-	6.189.944,00	-	-	-	6.189.944,00	
26000 - SECRETARIA DE TRANSPORTES Total			-	-	-	-	-	-	-	-	640.446.696,55	-	18.420.971,04	-	808.823.561,15	
28000 - SEC. DE DESENV. URBANO E MEIO AMBIENTE	28101 - SECRETARIA DE DESENVOLVIMENTO URBANO E MEIO AMBIENTE	Fonte Tesouro	10.950.883,00	22.632.417,00	-	-	-	-	-	-	-	-	21.188.927,00	-	134.432.661,00	
		Total	10.950.883,00	22.632.417,00	-	-	-	-	-	-	-	-	21.188.927,00	-	134.432.661,00	
	28102 - JARDIM BOTÂNICO DE BRASÍLIA	Fonte Tesouro	-	3.995.627,00	-	-	-	-	-	-	-	-	-	4.550,00	-	4.393.999,00
		Total	-	3.995.627,00	-	-	-	-	-	-	-	-	-	4.550,00	-	4.393.999,00
	28204 - AGÊNCIA REGULADORA DE ÁGUAS E SANEAMENTO DO DF	Fonte Tesouro	-	21.676.664,00	-	-	-	-	-	-	-	-	-	1.284.100,00	-	26.097.747,00
		Outras Fontes	-	67.808,00	-	-	-	-	-	-	-	-	-	-	-	67.808,00
		Total	-	21.744.472,00	-	-	-	-	-	-	-	-	-	1.284.100,00	-	26.165.555,00
	28205 - SERVIÇO DE LIMPEZA URBANA - SLU	Fonte Tesouro	-	112.196,00	-	-	-	-	-	-	-	-	-	5.554.805,00	-	357.930.018,00
		Outras Fontes	-	-	-	-	-	-	-	-	-	-	-	392,00	-	1.845.982,00
		Total	-	112.196,00	-	-	-	-	-	-	-	-	-	5.555.197,00	-	359.776.000,00
	28206 - FUNDAÇÃO JARDIM ZOOLOGICO DE BRASÍLIA	Fonte Tesouro	-	14.397.403,00	-	-	-	-	-	-	-	-	-	317.400,00	-	15.779.025,00
		Outras Fontes	-	524.435,00	-	-	-	-	-	-	-	-	-	-	-	524.435,00
		Total	-	14.921.838,00	-	-	-	-	-	-	-	-	-	317.400,00	-	16.303.460,00
	28207 - COMPANHIA DE PLANEJAMENTO DO DF	Fonte Tesouro	-	-	42.346.654,15	-	-	-	-	-	-	-	-	691.081,90	-	185.223.108,05
		Outras Fontes	-	-	-	-	-	-	-	-	-	-	-	5.926.140,62	-	319.281.461,19
		Total	-	-	42.346.654,15	-	-	-	-	-	-	-	-	6.617.222,52	-	504.504.569,24
	28208 - INST. DO MEIO AMBIENTE E DOS REC. HÍDRICOS DO DF - BRASÍLIA AMB.	Fonte Tesouro	-	17.689.984,00	-	-	-	-	-	-	-	-	-	550.000,00	-	18.239.984,00
		Outras Fontes	-	2.093.480,00	-	-	-	-	-	-	-	-	-	-	-	2.093.480,00
		Total	-	19.783.464,00	-	-	-	-	-	-	-	-	-	550.000,00	-	20.333.464,00
	28901 - FUNDO DE DESENVOLVIMENTO URBANO DO DF	Fonte Tesouro	-	-	-	-	-	-	-	-	-	-	-	-	-	79.880,00
		Total	-	-	-	-	-	-	-	-	-	-	-	-	-	79.880,00
	28902 - FUNDO HABITACIONAL DO DF	Fonte Tesouro	-	-	-	-	-	-	-	-	-	-	-	-	-	6.502.342,00
		Total	-	-	-	-	-	-	-	-	-	-	-	-	-	6.502.342,00
	28903 - FUNDO ÚNICO DE MEIO AMBIENTE DO DF	Fonte Tesouro	-	4.489.858,00	-	-	-	-	-	-	-	-	-	-	-	4.489.858,00
		Total	-	4.489.858,00	-	-	-	-	-	-	-	-	-	-	-	4.489.858,00
	28904 - FUNDO DE MELHORIA DA GESTÃO DOS PARQUES DO DF	Fonte Tesouro	-	2.139.149,00	-	-	-	-	-	-	-	-	-	-	-	2.139.149,00
		Total	-	2.139.149,00	-	-	-	-	-	-	-	-	-	-	-	2.139.149,00
28000 - SEC. DE DESENVOLV URBANO E MEIO AMBIENTE Total			10.950.883,00	89.819.021,00	42.346.654,15	-	-	-	-	-	-	-	35.517.396,52	-	1.079.120.937,24	
32000 - SECRETARIA DE PLANEJAMENTO E GESTÃO	32101 - SECRETARIA DE PLANEJAMENTO E GESTÃO	Fonte Tesouro	-	-	-	-	-	-	-	-	-	-	3.081.545,00	-	484.106.963,00	
		Total	-	-	-	-	-	-	-	-	-	-	-	3.081.545,00	-	484.106.963,00
	32201 - COMPANHIA DE PLANEJAMENTO DO DF	Fonte Tesouro	-	-	4.343.651,85	-	-	-	-	-	-	-	-	31.418,10	-	4.387.389,95
		Outras Fontes	-	-	-	-	-	-	-	-	-	-	-	113.859,38	-	1.100.541,81
		Total	-	-	4.343.651,85	-	-	-	-	-	-	-	-	145.277,48	-	5.487.931,76
	32202 - INSTITUTO DE ASSISTÊNCIA À SAÚDE DOS SERVIDORES DO DF - INAS	Fonte Tesouro	-	-	-	-	-	-	-	-	-	-	-	500.000,00	-	4.954.600,00
		Outras Fontes	-	-	-	-	-	-	-	-	-	-	-	-	-	100.000.000,00
	Total	-	-	-	-	-	-	-	-	-	-	-	-	500.000,00	-	104.954.600,00
32901 - FUNDO DE MELHORIA DA GESTÃO PÚBLICA DA SGA - PRÓ GESTÃO	Fonte Tesouro	-	-	-	-	-	-	-	-	-	-	-	-	-	6.463.339,00	
	Total	-	-	-	-	-	-	-	-	-	-	-	-	-	6.463.339,00	
32000 - SECRETARIA DE PLANEJAMENTO E GESTÃO Total			-	-	4.343.651,85	-	-	-	-	-	-	-	3.726.822,48	-	601.012.833,76	



## EXECUÇÃO DA DESPESA POR ÓRGÃO, UNIDADE ORÇAMENTÁRIA E FUNÇÃO - 2007

ÓRGÃO	UNIDADE ORÇAMENTÁRIA	TIPO FONTE	DESPESA AUTORIZADA													TOTAL	
			17	18	19	20	22	23	24	25	26	27	28	99			
			SANEAMENTO	GESTÃO AMBIENTAL	CIÊNCIA E TECNOLOGIA	AGRICULTURA	INDÚSTRIA	COMÉRCIO E SERVIÇOS	COMUNICAÇÕES	ENERGIA	TRANSPORTE	DESPORTO E LAZER	ENCARGOS ESPECIAIS	RESERVA DE CONTINGÊNCIA			
34000 - SECRETARIA DE ESPORTE E LAZER	34101 - SECRETARIA DE ESPORTE	Fonte Tesouro	-	-	-	-	-	-	-	-	-	26.807.736,98	200.000,00	-	29.050.923,98		
		Total	-	-	-	-	-	-	-	-	-	26.807.736,98	200.000,00	-	29.050.923,98		
	34901 - FUNDO DE PROMOÇÃO AO ESPORTE, EDUCAÇÃO FÍSICA E LAZER	Fonte Tesouro	-	-	-	-	-	-	-	-	-	9.300,00	-	-	9.300,00		
		Total	-	-	-	-	-	-	-	-	-	9.300,00	-	-	9.300,00		
34000 - SECRETARIA DE ESPORTE E LAZER Total			-	-	-	-	-	-	-	-	-	26.817.036,98	200.000,00	-	29.060.223,98		
40000 - SEC. DE DESENVOLVIMENTO TECNOLÓGICO	40101 - SECRETARIA DE CIÊNCIA E TECNOLOGIA	Fonte Tesouro	-	-	7.172.842,00	-	-	-	-	-	-	-	325.020,00	-	7.721.089,00		
		Total	-	-	7.172.842,00	-	-	-	-	-	-	-	325.020,00	-	7.721.089,00		
	40201 - FUNDAÇÃO DE APOIO A PESQUISA DO DF	Fonte Tesouro	-	-	29.100.720,00	-	-	-	-	-	-	-	247.417,00	-	32.411.070,30		
		Outras Fontes	-	-	4.473.180,00	-	-	-	-	-	-	-	-	-	4.473.180,00		
		Total	-	-	33.573.900,00	-	-	-	-	-	-	-	247.417,00	-	36.884.250,30		
	40901 - FUNDO DE APOIO À PESQUISA DO DF	Fonte Tesouro	-	-	18.600,00	-	-	-	-	-	-	-	-	-	18.600,00		
		Total	-	-	18.600,00	-	-	-	-	-	-	-	-	-	18.600,00		
40000 - SEC. DE DESENVOLVIMENTO TECNOLÓGICO Total			-	-	40.765.342,00	-	-	-	-	-	-	-	572.437,00	-	44.623.939,30		
44000 - SEC. DE JUSTIÇA, DIR. HUMANOS E CIDADANIA	44101 - SECRETARIA DE JUSTIÇA, DIREITOS HUMANOS E CIDADANIA	Fonte Tesouro	-	-	-	-	-	-	-	-	-	48.000,00	985.000,00	-	104.142.757,00		
		Total	-	-	-	-	-	-	-	-	-	48.000,00	985.000,00	-	104.142.757,00		
	44202 - FUNDAÇÃO DE AMPARO AO TRABALHADOR PRESO	Fonte Tesouro	-	-	-	-	-	-	-	-	-	-	-	468.908,07	-	468.908,07	
		Outras Fontes	-	-	-	-	-	-	-	-	-	-	-	30.000,00	-	18.361.411,36	
		Total	-	-	-	-	-	-	-	-	-	-	-	31.860,00	-	18.830.319,43	
	44901 - FUNDO PARA PREV. CONT. E TRATAM. DOS DEP. QUÍMICOS DO DF	Fonte Tesouro	-	-	-	-	-	-	-	-	-	-	-	-	47.677,00	-	47.677,00
		Total	-	-	-	-	-	-	-	-	-	-	-	-	-	47.677,00	
	44902 - FUNDO DE DEFESA DOS DIREITOS DO CONSUMIDOR	Fonte Tesouro	-	-	-	-	-	-	-	-	-	-	-	-	49.158,00	-	49.158,00
		Total	-	-	-	-	-	-	-	-	-	-	-	-	-	49.158,00	
	44903 - FUNDO DOS DIREITOS DA CRIANÇA E DO ADOLESCENTE	Fonte Tesouro	-	-	-	-	-	-	-	-	-	-	-	-	3.617.001,00	-	3.617.001,00
		Total	-	-	-	-	-	-	-	-	-	-	-	-	-	3.617.001,00	
	44904 - FUNDO DE APOIO E ASSISTÊNCIA AO IDOSO DO DF	Fonte Tesouro	-	-	-	-	-	-	-	-	-	-	-	-	93.000,00	-	93.000,00
		Total	-	-	-	-	-	-	-	-	-	-	-	-	-	93.000,00	
44000 - SEC. DE JUSTIÇA, DIR. HUMANOS E CIDADANIA Total			-	-	-	-	-	-	-	-	-	48.000,00	1.016.860,00	-	126.779.912,43		
45000 - CORREGEDORIA-GERAL DO DF	45101 - CORREGEDORIA-GERAL DO DF	Fonte Tesouro	-	-	-	-	-	-	-	-	-	-	300.000,00	-	12.586.982,00		
		Total	-	-	-	-	-	-	-	-	-	-	300.000,00	-	12.586.982,00		
45000 - CORREGEDORIA-GERAL DO DF Total			-	-	-	-	-	-	-	-	-	-	300.000,00	-	12.586.982,00		
90000 - RESERVA DE CONTINGÊNCIA	90101 - RESERVA DE CONTINGÊNCIA	Fonte Tesouro	-	-	-	-	-	-	-	-	-	-	-	87.279.882,00	87.279.882,00		
		Total	-	-	-	-	-	-	-	-	-	-	-	87.279.882,00	87.279.882,00		
90000 - RESERVA DE CONTINGÊNCIA Total			-	-	-	-	-	-	-	-	-	-	-	87.279.882,00	87.279.882,00		
TOTAL DA DESPESA AUTORIZADA			142.737.436,00	89.939.829,00	87.455.648,00	98.387.956,37	1.723.968,00	18.808.221,00	16.039,00	103.639.692,00	647.499.511,00	73.687.909,98	547.451.844,00	87.279.882,00	10.226.018.024,44		



## EXECUÇÃO DA DESPESA POR UNIDADE GESTORA E FUNÇÃO - 2007

UNIDADE GESTORA	TIPO FONTE	DESPESA AUTORIZADA														
		01 LEGISLATIVA	02 JUDICIÁRIA	04 ADMINISTRAÇÃO	06 SEGURANÇA PÚBLICA	08 ASSISTÊNCIA SOCIAL	09 PREVIDÊNCIA SOCIAL	10 SAÚDE	11 TRABALHO	12 EDUCAÇÃO	13 CULTURA	14 DIREITOS DA CIDADANIA	15 URBANISMO	16 HABITAÇÃO	17 SANEAMENTO	
010101 - CÂMARA LEGISLATIVA DO DISTRITO FEDERAL	Fonte Tesouro	233.052.792,00	-	-	-	-	10.719.449,00	-	572.000,00	-	-	-	-	-	-	
	Total	233.052.792,00	-	-	-	-	10.719.449,00	-	572.000,00	-	-	-	-	-	-	
010901 - FUNDO DE ASSISTÊNCIA A SAÚDE DA CLDF.	Fonte Tesouro	-	-	-	-	-	-	16.767.929,00	-	-	-	-	-	-	-	
	Total	-	-	-	-	-	-	16.767.929,00	-	-	-	-	-	-	-	
020101 - TRIBUNAL DE CONTAS DO DISTRITO FEDERAL	Fonte Tesouro	187.277.554,00	-	-	-	-	84.115.400,00	-	-	-	-	-	-	-	-	
	Total	187.277.554,00	-	-	-	-	84.115.400,00	-	-	-	-	-	-	-	-	
100101 - GABINETE DO VICE - GOVERNADOR	Fonte Tesouro	-	-	4.826.475,00	-	37.808,00	-	-	-	-	-	-	-	-	-	
	Total	-	-	4.826.475,00	-	37.808,00	-	-	-	-	-	-	-	-	-	
110101 - SECRETARIA DE ESTADO DE GOVERNO	Fonte Tesouro	-	-	330.640.491,09	280.345,00	225.450,00	103.875.583,00	-	-	-	-	664.750,00	60.950,00	-	-	
	Total	-	-	330.640.491,09	280.345,00	225.450,00	103.875.583,00	-	-	-	-	664.750,00	60.950,00	-	-	
110132 - AGENCIA DE COMUNICAÇÃO SOCIAL	Fonte Tesouro	-	-	74.806.616,00	-	-	1.262.878,00	-	-	-	600.000,00	-	-	-	-	
	Total	-	-	74.806.616,00	-	-	1.262.878,00	-	-	-	600.000,00	-	-	-	-	
110901 - FUNDO DO DIREITO DA CRIANÇA E DO ADOLESCENTE	Fonte Tesouro	-	-	-	-	-	-	-	-	-	-	3.617.001,00	-	-	-	
	Total	-	-	-	-	-	-	-	-	-	-	3.617.001,00	-	-	-	
110902 - FUNDO P/PREV. CONTR. E TRAT. DEPEND. QUIM. DF	Fonte Tesouro	-	-	-	-	47.677,00	-	-	-	-	-	-	-	-	-	
	Total	-	-	-	-	47.677,00	-	-	-	-	-	-	-	-	-	
110903 - FUNDO DE DEFESA DOS DIREITOS DO CONSUMIDOR	Fonte Tesouro	-	-	-	-	-	-	-	-	-	-	49.158,00	-	-	-	
	Total	-	-	-	-	-	-	-	-	-	-	49.158,00	-	-	-	
110904 - FUNDO DE APOIO E ASSIST. AO IDOSO DO DF	Fonte Tesouro	-	-	-	-	-	-	-	-	-	-	93.000,00	-	-	-	
	Total	-	-	-	-	-	-	-	-	-	-	93.000,00	-	-	-	
120101 - PROCURADORIA GERAL DO DISTRITO FEDERAL	Fonte Tesouro	-	-	68.044.492,00	-	-	55.957.183,00	-	-	-	-	-	-	-	-	
	Total	-	-	68.044.492,00	-	-	55.957.183,00	-	-	-	-	-	-	-	-	
120901 - FUNDO DA PROCURADORIA DO DF	Fonte Tesouro	-	-	9.234.270,00	-	-	-	-	-	-	-	-	-	-	-	
	Total	-	-	9.234.270,00	-	-	-	-	-	-	-	-	-	-	-	
130101 - SECRETARIA DE ESTADO DE FAZENDA DO DF	Fonte Tesouro	-	-	-	-	-	-	-	-	-	-	-	-	-	-	
	Total	-	-	-	-	-	-	-	-	-	-	-	-	-	-	
130103 - SEÇÃO DE ORÇAMENTO DA SECRETARIA DE FAZENDA	Fonte Tesouro	-	-	260.549.585,00	-	-	282.272.748,00	-	-	-	-	-	-	-	-	
	Total	-	-	260.549.585,00	-	-	282.272.748,00	-	-	-	-	-	-	-	-	
130201 - COMPANHIA DE PLANEJAMENTO DO DF	Fonte Tesouro	-	-	143.082.692,00	-	-	-	-	-	-	-	-	-	-	-	
	Outras Fontes	-	-	314.342.003,00	-	-	-	-	-	-	-	-	-	-	-	
	Total	-	-	457.424.695,00	-	-	-	-	-	-	-	-	-	-	-	
130901 - FUNDO DE DESENVOLV DO DF	Fonte Tesouro	-	-	87.007.385,00	-	-	-	-	-	-	-	-	-	-	-	
	Total	-	-	87.007.385,00	-	-	-	-	-	-	-	-	-	-	-	
130902 - FUNDO DE MODERNIZAÇÃO E REAPAR. DA ADM. FAZENDÁRIA	Fonte Tesouro	-	-	4.659.650,00	-	-	-	-	-	-	-	-	-	-	-	
	Total	-	-	4.659.650,00	-	-	-	-	-	-	-	-	-	-	-	
140202 - INSTITUTO DE ASSIST. À SAÚDE DOS SERV. DO DF	Fonte Tesouro	-	-	900.000,00	-	-	-	3.554.600,00	-	-	-	-	-	-	-	
	Outras Fontes	-	-	-	-	-	-	100.000.000,00	-	-	-	-	-	-	-	
	Total	-	-	900.000,00	-	-	-	103.554.600,00	-	-	-	-	-	-	-	



## EXECUÇÃO DA DESPESA POR UNIDADE GESTORA E FUNÇÃO - 2007

UNIDADE GESTORA	TIPO FONTE	DESPESA AUTORIZADA													
		01	02	04	06	08	09	10	11	12	13	14	15	16	17
		LEGISLATIVA	JUDICIÁRIA	ADMINISTRAÇÃO	SEGURANÇA PÚBLICA	ASSISTÊNCIA SOCIAL	PREVIDÊNCIA SOCIAL	SAÚDE	TRABALHO	EDUCAÇÃO	CULTURA	DIREITOS DA CIDADANIA	URBANISMO	HABITAÇÃO	SANEAMENTO
140905 - FUNDO DE MELHORIA DA GESTÃO PÚBLICA - PRÓ-GESTÃO	Fonte Tesouro	-	-	6.463.339,00	-	-	-	-	-	-	-	-	-	-	-
	<b>Total</b>	-	-	<b>6.463.339,00</b>	-	-	-	-	-	-	-	-	-	-	-
150106 - INSTITUTO JARDIM BOTÂNICO DE BRASÍLIA	Fonte Tesouro	-	-	-	-	-	200.322,00	-	-	-	-	-	193.500,00	-	-
	<b>Total</b>	-	-	-	-	-	<b>200.322,00</b>	-	-	-	-	-	<b>193.500,00</b>	-	-
150201 - FUNDAÇÃO DE APOIO A PESQUISA DO DF	Fonte Tesouro	-	-	3.062.933,30	-	-	-	-	-	-	-	-	-	-	-
	Outras Fontes	-	-	-	-	-	-	-	-	-	-	-	-	-	-
	<b>Total</b>	-	-	<b>3.062.933,30</b>	-	-	-	-	-	-	-	-	-	-	-
150204 - FUNDAÇÃO JARDIM ZOOLOGICO DE BRASÍLIA	Fonte Tesouro	-	-	-	-	-	1.064.218,00	-	-	-	-	-	4,00	-	-
	Outras Fontes	-	-	-	-	-	-	-	-	-	-	-	-	-	-
	<b>Total</b>	-	-	-	-	-	<b>1.064.218,00</b>	-	-	-	-	-	<b>4,00</b>	-	-
150205 - SERVIÇO DE LIMPEZA URBANA - SLU	Fonte Tesouro	-	-	-	88.355,99	-	36.099.409,00	-	-	-	-	-	316.162.408,00	-	-
	Outras Fontes	-	-	-	-	-	-	-	-	-	-	-	1.845.590,00	-	-
	<b>Total</b>	-	-	-	<b>88.355,99</b>	-	<b>36.099.409,00</b>	-	-	-	-	-	<b>318.007.998,00</b>	-	-
150206 - AGÊNCIA REG. DE ÁGUAS E SANEAMENTO DO DF	Fonte Tesouro	-	-	-	-	-	-	-	-	-	-	-	2.336.983,00	-	-
	Outras Fontes	-	-	-	-	-	-	-	-	-	-	-	-	-	-
	<b>Total</b>	-	-	-	-	-	-	-	-	-	-	-	<b>2.336.983,00</b>	-	-
150901 - FUNDO ÚNICO DE MEIO AMBIENTE DO DF	Fonte Tesouro	-	-	-	-	-	-	-	-	-	-	-	-	-	-
	<b>Total</b>	-	-	-	-	-	-	-	-	-	-	-	-	-	-
160101 - SECRETARIA DE ESTADO DE EDUCAÇÃO	Fonte Tesouro	-	-	-	-	-	12.204.683,00	-	-	359.698.085,29	450.000,00	-	-	-	-
	<b>Total</b>	-	-	-	-	-	<b>12.204.683,00</b>	-	-	<b>359.698.085,29</b>	<b>450.000,00</b>	-	-	-	-
160202 - FUNDAÇÃO UNIVERSIDADE ABERTA DO DF	Fonte Tesouro	-	-	-	-	-	-	-	-	40.000,00	-	-	-	-	-
	<b>Total</b>	-	-	-	-	-	-	-	-	<b>40.000,00</b>	-	-	-	-	-
160902 - FUNDO DE APOIO AO PROG. PERM. ALF. JOV. ADULT	Fonte Tesouro	-	-	-	-	-	-	-	-	40.000,00	-	-	-	-	-
	<b>Total</b>	-	-	-	-	-	-	-	-	<b>40.000,00</b>	-	-	-	-	-
160903 - FUNDO DE MANUT. E DESENV. DA EDUCAÇÃO BÁSICA	Fonte Tesouro	-	-	-	-	-	-	-	-	851.227.868,00	-	-	-	-	-
	<b>Total</b>	-	-	-	-	-	-	-	-	<b>851.227.868,00</b>	-	-	-	-	-
170101 - SECRETARIA DE ESTADO DE SAÚDE	Fonte Tesouro	-	-	10.000,00	-	-	5.020.378,00	1.640.844.294,42	-	-	-	-	-	-	-
	<b>Total</b>	-	-	<b>10.000,00</b>	-	-	<b>5.020.378,00</b>	<b>1.640.844.294,42</b>	-	-	-	-	-	-	-
170202 - FUNDAÇÃO HEMOCENTRO DE BRASÍLIA	Fonte Tesouro	-	-	-	-	-	317.254,00	29.392.526,60	-	-	-	-	-	-	-
	Outras Fontes	-	-	-	-	-	-	2.951.309,00	-	-	-	-	-	-	-
	<b>Total</b>	-	-	-	-	-	<b>317.254,00</b>	<b>32.343.835,60</b>	-	-	-	-	-	-	-
170203 - FUNDAÇÃO DE ENSINO E PESQUISA EM CIÊNCIAS DA SAÚDE	Fonte Tesouro	-	-	-	-	-	-	5.229.254,80	-	6.138.575,00	-	-	1.795.413,00	-	-
	Outras Fontes	-	-	-	-	-	-	-	-	344.301,00	-	-	863.605,00	-	-
	<b>Total</b>	-	-	-	-	-	-	<b>5.229.254,80</b>	-	<b>6.482.876,00</b>	-	-	<b>2.659.018,00</b>	-	-
170901 - FUNDO DE SAÚDE DO DISTRITO FEDERAL	Fonte Tesouro	-	-	-	-	-	5.012,00	40.928.211,18	-	-	-	-	-	-	-
	<b>Total</b>	-	-	-	-	-	<b>5.012,00</b>	<b>40.928.211,18</b>	-	-	-	-	-	-	-
180101 - SECRET DE EST DE DESENV. SOCIAL E TRABALHO	Fonte Tesouro	-	-	3.577.769,53	-	203.549.725,00	33.912.084,00	-	54.702.340,00	23.548.736,71	-	680.910,25	-	-	-
	<b>Total</b>	-	-	<b>3.577.769,53</b>	-	<b>203.549.725,00</b>	<b>33.912.084,00</b>	-	<b>54.702.340,00</b>	<b>23.548.736,71</b>	-	<b>680.910,25</b>	-	-	-



## EXECUÇÃO DA DESPESA POR UNIDADE GESTORA E FUNÇÃO - 2007

UNIDADE GESTORA	TIPO FONTE	DESPESA AUTORIZADA													
		01 LEGISLATIVA	02 JUDICIÁRIA	04 ADMINISTRAÇÃO	06 SEGURANÇA PÚBLICA	08 ASSISTÊNCIA SOCIAL	09 PREVIDÊNCIA SOCIAL	10 SAÚDE	11 TRABALHO	12 EDUCAÇÃO	13 CULTURA	14 DIREITOS DA CIDADANIA	15 URBANISMO	16 HABITAÇÃO	17 SANEAMENTO
180901 - FUNDO HABITACIONAL DO DISTRITO FEDERAL	Fonte Tesouro	-	-	-	-	-	-	-	-	-	-	-	-	6.502.342,00	-
	Total	-	-	-	-	-	-	-	-	-	-	-	-	6.502.342,00	-
180902 - FUNDO DE ASSISTA SOCIAL DO DF	Fonte Tesouro	-	-	-	-	69.091.333,63	-	-	-	-	-	-	-	-	-
	Total	-	-	-	-	69.091.333,63	-	-	-	-	-	-	-	-	-
190101 - SECRETARIA DE ESTADO DE OBRAS	Fonte Tesouro	-	-	17.623.105,00	20.056.900,00	5.485.354,00	32.654.604,00	-	-	1.547.000,00	454.827,00	-	444.749.514,36	1.592.454,13	131.386.653,00
	Total	-	-	17.623.105,00	20.056.900,00	5.485.354,00	32.654.604,00	-	-	1.547.000,00	454.827,00	-	444.749.514,36	1.592.454,13	131.386.653,00
190103 - REGIÃO ADMINISTRATIVA I - BRASÍLIA	Fonte Tesouro	-	-	5.989.590,83	-	55.800,00	-	-	-	-	296.100,00	-	4.018.185,00	-	-
	Total	-	-	5.989.590,83	-	55.800,00	-	-	-	-	296.100,00	-	4.018.185,00	-	-
190104 - REGIÃO ADMINISTRATIVA II GAMA	Fonte Tesouro	-	-	1.663.603,00	-	120.900,00	-	-	-	-	729.400,00	-	2.827.441,00	-	-
	Total	-	-	1.663.603,00	-	120.900,00	-	-	-	-	729.400,00	-	2.827.441,00	-	-
190105 - REGIÃO ADMINISTRATIVA III - TAGUATINGA	Fonte Tesouro	-	-	2.157.518,00	-	7.480,00	-	-	-	-	1.166.160,00	-	5.270.434,00	-	-
	Total	-	-	2.157.518,00	-	7.480,00	-	-	-	-	1.166.160,00	-	5.270.434,00	-	-
190106 - REGIÃO ADMINISTRATIVA IV - BRAZILÂNDIA	Fonte Tesouro	-	-	1.608.987,00	-	-	-	-	-	-	893.650,00	-	1.796.450,00	-	-
	Total	-	-	1.608.987,00	-	-	-	-	-	-	893.650,00	-	1.796.450,00	-	-
190107 - REGIÃO ADMINISTRATIVA V SOBRADINHO	Fonte Tesouro	-	-	1.413.767,00	-	13.950,00	-	-	-	-	183.440,00	-	2.820.912,00	-	-
	Total	-	-	1.413.767,00	-	13.950,00	-	-	-	-	183.440,00	-	2.820.912,00	-	-
190108 - REGIÃO ADMINISTRATIVA VI - PLANALTINA	Fonte Tesouro	-	-	1.526.805,00	-	3.720,00	-	-	-	-	867.184,00	-	2.325.139,00	-	-
	Total	-	-	1.526.805,00	-	3.720,00	-	-	-	-	867.184,00	-	2.325.139,00	-	-
190109 - REGIÃO ADMINISTRATIVA VII - PARANOÁ	Fonte Tesouro	-	-	526.701,00	-	42.300,00	-	-	-	-	298.240,00	-	1.873.974,00	-	-
	Total	-	-	526.701,00	-	42.300,00	-	-	-	-	298.240,00	-	1.873.974,00	-	-
190110 - REGIÃO ADMINISTRATIVA VIII - NÚCLEO BANDEIRANTE	Fonte Tesouro	-	-	1.157.059,00	-	650,00	-	-	-	-	76.500,00	-	2.692.200,00	-	-
	Total	-	-	1.157.059,00	-	650,00	-	-	-	-	76.500,00	-	2.692.200,00	-	-
190111 - REGIÃO ADMINISTRATIVA IX - CEILÂNDIA	Fonte Tesouro	-	-	2.231.986,00	-	149.250,00	-	-	-	-	453.730,00	-	7.426.500,00	-	-
	Total	-	-	2.231.986,00	-	149.250,00	-	-	-	-	453.730,00	-	7.426.500,00	-	-
190112 - REGIÃO ADMINISTRATIVA X GUARÁ	Fonte Tesouro	-	-	2.396.257,00	-	57.700,00	-	-	-	-	43.220,00	-	2.826.108,00	-	-
	Total	-	-	2.396.257,00	-	57.700,00	-	-	-	-	43.220,00	-	2.826.108,00	-	-
190113 - REGIÃO ADMINISTRATIVA XI - CRUZEIRO	Fonte Tesouro	-	-	1.050.659,00	-	-	-	-	-	-	154.690,00	-	2.422.974,00	-	-
	Total	-	-	1.050.659,00	-	-	-	-	-	-	154.690,00	-	2.422.974,00	-	-
190114 - REGIÃO ADMINISTRATIVA XII SAMAMBAIA	Fonte Tesouro	-	-	1.672.365,50	-	27.900,00	-	-	-	-	158.100,00	-	4.661.070,64	-	-
	Total	-	-	1.672.365,50	-	27.900,00	-	-	-	-	158.100,00	-	4.661.070,64	-	-
190115 - REGIÃO ADMINISTRATIVA XIII - SANTA MARIA	Fonte Tesouro	-	-	999.182,00	-	274.400,00	-	-	-	-	838.400,00	-	2.400.900,00	-	-
	Total	-	-	999.182,00	-	274.400,00	-	-	-	-	838.400,00	-	2.400.900,00	-	-
190116 - REGIÃO ADMINISTRATIVA XIV - SÃO SEBASTIÃO	Fonte Tesouro	-	-	1.122.657,00	-	28.210,00	-	-	-	-	623.224,00	-	1.373.202,00	-	-
	Total	-	-	1.122.657,00	-	28.210,00	-	-	-	-	623.224,00	-	1.373.202,00	-	-
190117 - REGIÃO ADMINISTRATIVA XV - RECANTO DAS EMAS	Fonte Tesouro	-	-	908.802,00	-	9.300,00	-	-	-	400.000,00	416.170,00	-	2.808.005,00	-	-
	Total	-	-	908.802,00	-	9.300,00	-	-	-	400.000,00	416.170,00	-	2.808.005,00	-	-
190118 - REGIÃO ADMINISTRATIVA XVI - LAGO SUL	Fonte Tesouro	-	-	402.151,00	-	-	-	-	-	-	97.987,00	16.579,00	1.220.005,00	-	-
	Total	-	-	402.151,00	-	-	-	-	-	-	97.987,00	16.579,00	1.220.005,00	-	-





## EXECUÇÃO DA DESPESA POR UNIDADE GESTORA E FUNÇÃO - 2007

UNIDADE GESTORA	TIPO FONTE	DESPESA AUTORIZADA													
		01 LEGISLATIVA	02 JUDICIÁRIA	04 ADMINISTRAÇÃO	06 SEGURANÇA PÚBLICA	08 ASSISTÊNCIA SOCIAL	09 PREVIDÊNCIA SOCIAL	10 SAÚDE	11 TRABALHO	12 EDUCAÇÃO	13 CULTURA	14 DIREITOS DA CIDADANIA	15 URBANISMO	16 HABITAÇÃO	17 SANEAMENTO
190119 - REGIÃO ADMINISTRATIVA RAXVII - RIACHO FUNDO	Fonte Tesouro	-	-	542.738,00	-	23.157,00	-	-	-	-	49.400,00	-	2.574.409,00	-	-
	<b>Total</b>	-	-	<b>542.738,00</b>	-	<b>23.157,00</b>	-	-	-	-	<b>49.400,00</b>	-	<b>2.574.409,00</b>	-	-
190120 - REGIÃO ADMINISTRATIVA XXIII - LAGO NORTE	Fonte Tesouro	-	-	921.773,00	-	4.650,00	-	-	-	-	49.980,00	-	1.310.421,00	-	-
	<b>Total</b>	-	-	<b>921.773,00</b>	-	<b>4.650,00</b>	-	-	-	-	<b>49.980,00</b>	-	<b>1.310.421,00</b>	-	-
190121 - REGIÃO ADMINISTRATIVA XIX - CANDANGOLÂNDIA	Fonte Tesouro	-	-	534.641,00	-	-	-	-	-	-	114.400,00	-	1.983.369,00	-	-
	<b>Total</b>	-	-	<b>534.641,00</b>	-	-	-	-	-	-	<b>114.400,00</b>	-	<b>1.983.369,00</b>	-	-
190122 - REGIÃO ADMINISTRATIVA XX - ÁGUAS CLARAS	Fonte Tesouro	-	-	1.173.378,00	-	-	-	-	-	-	153.000,00	-	1.977.857,00	-	-
	<b>Total</b>	-	-	<b>1.173.378,00</b>	-	-	-	-	-	-	<b>153.000,00</b>	-	<b>1.977.857,00</b>	-	-
190123 - REGIÃO ADMINISTRATIVA XXI - RIACHO FUNDO II	Fonte Tesouro	-	-	310.430,00	-	19.149,00	-	-	-	-	175.570,00	-	1.756.089,00	-	-
	<b>Total</b>	-	-	<b>310.430,00</b>	-	<b>19.149,00</b>	-	-	-	-	<b>175.570,00</b>	-	<b>1.756.089,00</b>	-	-
190124 - REGIÃO ADMINISTRATIVA XXII - SUDOESTE/OCTOGONAL	Fonte Tesouro	-	-	412.724,00	-	-	-	-	-	-	62.000,00	-	2.107.019,00	-	-
	<b>Total</b>	-	-	<b>412.724,00</b>	-	-	-	-	-	-	<b>62.000,00</b>	-	<b>2.107.019,00</b>	-	-
190125 - REGIÃO ADMINISTRATIVA XXIII - VARJÃO	Fonte Tesouro	-	-	393.944,00	-	9.300,00	-	-	-	-	84.000,00	-	2.097.544,00	-	-
	<b>Total</b>	-	-	<b>393.944,00</b>	-	<b>9.300,00</b>	-	-	-	-	<b>84.000,00</b>	-	<b>2.097.544,00</b>	-	-
190126 - REGIÃO ADMINISTRATIVA XXIV - PARK WAY	Fonte Tesouro	-	-	520.942,00	-	26.505,00	-	-	-	-	41.850,00	-	1.525.304,00	-	-
	<b>Total</b>	-	-	<b>520.942,00</b>	-	<b>26.505,00</b>	-	-	-	-	<b>41.850,00</b>	-	<b>1.525.304,00</b>	-	-
190127 - REGIÃO ADMINIST. XXV - SETOR COMPL. IND. E ABAST.	Fonte Tesouro	-	-	499.119,00	-	76.134,00	-	-	-	-	50.000,00	-	936.261,00	-	-
	<b>Total</b>	-	-	<b>499.119,00</b>	-	<b>76.134,00</b>	-	-	-	-	<b>50.000,00</b>	-	<b>936.261,00</b>	-	-
190128 - REGIÃO ADMINISTRATIVA XXVI - SOBRADINHO II	Fonte Tesouro	-	-	421.064,00	-	11.160,00	-	-	-	-	96.600,00	-	1.600.622,00	-	-
	<b>Total</b>	-	-	<b>421.064,00</b>	-	<b>11.160,00</b>	-	-	-	-	<b>96.600,00</b>	-	<b>1.600.622,00</b>	-	-
190129 - REGIÃO ADMINISTRATIVA XXVII - JARDIM BOTÂNICO	Fonte Tesouro	-	-	408.099,00	-	4.650,00	-	-	-	-	97.650,00	-	1.112.100,00	-	-
	<b>Total</b>	-	-	<b>408.099,00</b>	-	<b>4.650,00</b>	-	-	-	-	<b>97.650,00</b>	-	<b>1.112.100,00</b>	-	-
190130 - REGIÃO ADMINISTRATIVA XXVIII - ITAPOÃ	Fonte Tesouro	-	-	244.418,00	-	9.276,00	-	-	-	-	119.040,00	-	1.068.000,00	-	-
	<b>Total</b>	-	-	<b>244.418,00</b>	-	<b>9.276,00</b>	-	-	-	-	<b>119.040,00</b>	-	<b>1.068.000,00</b>	-	-
190131 - REGIÃO ADMINIST. XXIX - SETOR IND. E ABASTECIMENTO	Fonte Tesouro	-	-	584.106,00	-	-	-	-	-	-	94.860,00	-	404.010,00	-	-
	<b>Total</b>	-	-	<b>584.106,00</b>	-	-	-	-	-	-	<b>94.860,00</b>	-	<b>404.010,00</b>	-	-
190201 - COMPANHIA URBANIZADORA DA NOVA CAPITAL	Fonte Tesouro	-	-	-	-	17.400,00	-	-	-	-	-	-	243.417.991,00	-	399.900,00
	Outras Fontes	-	-	-	-	-	-	-	-	-	-	-	2.825.000,00	-	-
	<b>Total</b>	-	-	-	-	<b>17.400,00</b>	-	-	-	-	-	-	<b>246.242.991,00</b>	-	<b>399.900,00</b>
200101 - SECRETARIA DE ESTADO DE TRANSPORTES	Fonte Tesouro	-	-	-	-	-	31.122.417,00	-	-	-	-	-	3.767.500,00	-	-
	<b>Total</b>	-	-	-	-	-	<b>31.122.417,00</b>	-	-	-	-	-	<b>3.767.500,00</b>	-	-
200201 - SOCIED. DE TRANSP. COLETIVOS DE BRASÍLIA - TCB	Fonte Tesouro	-	-	-	-	-	-	-	-	-	-	-	-	-	-
	Outras Fontes	-	-	-	-	-	-	-	-	-	-	-	-	-	-
	<b>Total</b>	-	-	-	-	-	-	-	-	-	-	-	-	-	-
200202 - DEPTO DE ESTRADAS DE RODAGEM DO DF - DER/DF	Fonte Tesouro	-	-	8.900,00	-	-	22.189.194,00	-	-	-	-	-	843.640,00	-	-
	Outras Fontes	-	-	100.000,00	-	-	-	-	-	-	-	-	-	-	-
	<b>Total</b>	-	-	<b>108.900,00</b>	-	-	<b>22.189.194,00</b>	-	-	-	-	-	<b>843.640,00</b>	-	-



## EXECUÇÃO DA DESPESA POR UNIDADE GESTORA E FUNÇÃO - 2007

UNIDADE GESTORA	TIPO FONTE	DESPESA AUTORIZADA														
		01 LEGISLATIVA	02 JUDICIÁRIA	04 ADMINISTRAÇÃO	06 SEGURANÇA PÚBLICA	08 ASSISTÊNCIA SOCIAL	09 PREVIDÊNCIA SOCIAL	10 SAÚDE	11 TRABALHO	12 EDUCAÇÃO	13 CULTURA	14 DIREITOS DA CIDADANIA	15 URBANISMO	16 HABITAÇÃO	17 SANEAMENTO	
200203 - DFTRANS - TRANSPORTE URBANO DO DISTRITO FEDERAL	Fonte Tesouro	-	-	-	-	-	435.133,00	-	-	-	-	-	-	-	-	-
	Outras Fontes	-	-	-	-	-	-	-	-	-	-	-	-	-	-	-
	Total	-	-	-	-	-	435.133,00	-	-	-	-	-	-	-	-	-
200204 - COMPANHIA DO METROPOLITANO DO DF	Fonte Tesouro	-	-	-	-	-	-	-	-	-	-	-	-	-	-	-
	Outras Fontes	-	-	-	-	-	-	-	-	-	-	-	-	-	-	-
	Total	-	-	-	-	-	-	-	-	-	-	-	-	-	-	-
210101 - SEC. DE ESTADO AGRIC. E ABASTECIMENTO	Fonte Tesouro	-	-	-	-	-	32.423.999,00	-	-	-	763.700,00	-	609.343,00	-	-	-
	Total	-	-	-	-	-	32.423.999,00	-	-	-	763.700,00	-	609.343,00	-	-	-
210203 - EMPRESA DE ASSIST. TÉCNICA E EXTENSÃO RURAL	Fonte Tesouro	-	-	-	-	-	-	-	-	-	-	-	-	-	-	-
	Outras Fontes	-	-	-	-	-	-	-	-	-	-	-	-	-	-	-
	Total	-	-	-	-	-	-	-	-	-	-	-	-	-	-	-
210901 - FUNDO DE AVAL DO DISTRITO FEDERAL	Fonte Tesouro	-	-	-	-	-	-	-	-	-	-	-	-	-	-	-
	Total	-	-	-	-	-	-	-	-	-	-	-	-	-	-	-
210902 - FUNDO DE DESENVOLV. RURAL DO DISTRITO FEDERAL	Fonte Tesouro	-	-	-	-	-	-	-	-	-	-	-	-	-	-	-
	Total	-	-	-	-	-	-	-	-	-	-	-	-	-	-	-
220101 - SECRETARIA DE ESTADO DE SEGURANÇA PÚBLICA	Fonte Tesouro	-	-	-	101.733.555,00	-	-	-	-	-	-	-	-	-	-	-
	Total	-	-	-	101.733.555,00	-	-	-	-	-	-	-	-	-	-	-
220103 - POLÍCIA MILITAR DO DISTRITO FEDERAL	Fonte Tesouro	-	-	-	10.813.836,00	-	9.804.977,00	-	-	-	-	-	-	-	-	-
	Total	-	-	-	10.813.836,00	-	9.804.977,00	-	-	-	-	-	-	-	-	-
220104 - CORPO DE BOMBEIROS MILITAR DO DF	Fonte Tesouro	-	-	-	3.551.782,00	-	6.619.998,00	-	-	-	-	-	-	-	-	-
	Total	-	-	-	3.551.782,00	-	6.619.998,00	-	-	-	-	-	-	-	-	-
220105 - POLÍCIA CIVIL DO DISTRITO FEDERAL	Fonte Tesouro	-	-	-	2.727.569,01	-	45.500,00	-	-	-	-	-	1.200.000,00	-	-	-
	Total	-	-	-	2.727.569,01	-	45.500,00	-	-	-	-	-	1.200.000,00	-	-	-
220201 - DEPARTAMENTO DE TRÂNSITO DO DF	Fonte Tesouro	-	-	10.000,00	262.000,00	-	10.821.106,00	-	-	-	-	-	-	-	-	-
	Outras Fontes	-	-	137.094.499,00	54.269.893,00	-	-	-	-	-	-	-	73.000,00	-	-	-
	Total	-	-	137.104.499,00	54.531.893,00	-	10.821.106,00	-	-	-	-	-	73.000,00	-	-	-
220202 - FUNDAÇÃO DE AMPARO AO TRABALHADOR PRESO	Fonte Tesouro	-	-	-	-	-	-	-	-	335.700,00	-	491.511,00	-	-	-	-
	Outras Fontes	-	-	-	-	-	-	-	-	-	-	19.758.139,00	-	-	-	-
	Total	-	-	-	-	-	-	-	-	335.700,00	-	20.249.650,00	-	-	-	-
220901 - FUNDO DE SAÚDE DA POLÍCIA MILITAR	Fonte Tesouro	-	-	-	-	-	-	16.974.547,00	-	-	-	-	-	-	-	-
	Total	-	-	-	-	-	-	16.974.547,00	-	-	-	-	-	-	-	-
220902 - FUNDO DE SAÚDE DO CORPO DE BOMBEIROS	Fonte Tesouro	-	-	-	-	-	-	6.931.239,00	-	-	-	-	-	-	-	-
	Total	-	-	-	-	-	-	6.931.239,00	-	-	-	-	-	-	-	-
220903 - FUNDO DE REEQ. DOS ORG. INT. DA SEG. PÚBLICA	Fonte Tesouro	-	-	-	14.586.837,00	-	-	-	-	-	-	-	-	-	-	-
	Total	-	-	-	14.586.837,00	-	-	-	-	-	-	-	-	-	-	-
230101 - SECRETARIA DE ESTADO DE CULTURA	Fonte Tesouro	-	-	1.000.000,00	-	-	7.963.229,00	-	-	-	150.000,00	65.215.858,00	-	-	-	-
	Total	-	-	1.000.000,00	-	-	7.963.229,00	-	-	-	150.000,00	65.215.858,00	-	-	-	-
230103 - ARQUIVO PÚBLICO DO DISTRITO FEDERAL	Fonte Tesouro	-	-	-	-	-	-	-	-	-	2.120.100,00	-	-	-	-	-
	Total	-	-	-	-	-	-	-	-	-	2.120.100,00	-	-	-	-	-



## EXECUÇÃO DA DESPESA POR UNIDADE GESTORA E FUNÇÃO - 2007

UNIDADE GESTORA	TIPO FONTE	DESPESA AUTORIZADA														
		01 LEGISLATIVA	02 JUDICIÁRIA	04 ADMINISTRAÇÃO	06 SEGURANÇA PÚBLICA	08 ASSISTÊNCIA SOCIAL	09 PREVIDÊNCIA SOCIAL	10 SAÚDE	11 TRABALHO	12 EDUCAÇÃO	13 CULTURA	14 DIREITOS DA CIDADANIA	15 URBANISMO	16 HABITAÇÃO	17 SANEAMENTO	
230903 - FUNDO DA ARTE E DA CULTURA - FAC	Fonte Tesouro	-	-	-	-	-	-	-	-	-	7.677.975,00	-	-	-	-	
	Total	-	-	-	-	-	-	-	-	-	7.677.975,00	-	-	-	-	
240101 - SEC. DE ESTADO DE DESENV. ECONÔMICO E TURISMO	Fonte Tesouro	-	-	11.817.773,00	-	-	3.450.048,00	-	-	-	100.000,00	-	-	-	-	
	Total	-	-	11.817.773,00	-	-	3.450.048,00	-	-	-	100.000,00	-	-	-	-	
240201 - EMPRESA BRASILIENSE DE TURISMO - BRASILIATUR	Fonte Tesouro	-	-	5.682.054,00	-	90.000,00	-	-	-	-	-	-	-	-	-	
	Outras Fontes	-	-	554.207,00	-	-	-	-	-	-	-	-	150.000,00	-	-	
	Total	-	-	6.236.261,00	-	90.000,00	-	-	-	-	-	-	150.000,00	-	-	
250902 - FUNDO P/A GERAÇÃO DE EMP. E RENDA DO DF - FUNGER	Fonte Tesouro	-	-	-	-	-	-	-	31.126.312,00	-	-	-	-	-	-	
	Total	-	-	-	-	-	-	-	31.126.312,00	-	-	-	-	-	-	
260101 - SECRETARIA DE ESTADO DE COMUNICAÇÃO SOCIAL	Fonte Tesouro	-	-	217.906,00	-	-	124.399,00	-	-	-	-	-	-	-	-	
	Total	-	-	217.906,00	-	-	124.399,00	-	-	-	-	-	-	-	-	
280101 - SEC. DE ESTADO DE DESENV. URBANO E MEIO AMBIENTE	Fonte Tesouro	-	-	2.816.260,00	-	-	20.509.964,00	-	2.344.415,00	-	-	-	12.420.280,00	42.370.715,00	10.950.883,00	
	Total	-	-	2.816.260,00	-	-	20.509.964,00	-	2.344.415,00	-	-	-	12.420.280,00	42.370.715,00	10.950.883,00	
280208 - INSTITUTO DO MEIO AMB. E DOS REC. HÍDRICOS DO DF	Fonte Tesouro	-	-	12.988,80	-	-	-	-	-	-	-	-	-	-	-	
	Outras Fontes	-	-	-	-	-	-	-	-	-	-	-	-	-	-	
	Total	-	-	12.988,80	-	-	-	-	-	-	-	-	-	-	-	
280901 - FUNDO DE DESENV. URBANO DO DISTRITO FEDERAL	Fonte Tesouro	-	-	-	-	-	-	-	-	-	-	-	-	79.880,00	-	
	Total	-	-	-	-	-	-	-	-	-	-	-	-	79.880,00	-	
320101 - SECRETARIA DE ESTADO DE PLANEJAMENTO E GESTÃO	Fonte Tesouro	-	-	378.129.849,28	-	-	136.309.316,00	-	-	-	-	-	1.900.000,00	-	-	
	Total	-	-	378.129.849,28	-	-	136.309.316,00	-	-	-	-	-	1.900.000,00	-	-	
340101 - SECRETARIA DE ESTADO DE ESPORTE E LAZER	Fonte Tesouro	-	-	-	-	-	2.043.187,00	-	-	-	-	-	-	-	-	
	Total	-	-	-	-	-	2.043.187,00	-	-	-	-	-	-	-	-	
340901 - FUNDO DE PROM. AO ESP. EDUC. FISICA E LAZER	Fonte Tesouro	-	-	-	-	-	-	-	-	-	-	-	-	-	-	
	Total	-	-	-	-	-	-	-	-	-	-	-	-	-	-	
400101 - SEC. DE ESTADO DE DESENV. TECNOLÓGICO DO DF.	Fonte Tesouro	-	-	-	-	-	-	-	-	63.630,00	-	-	134.627,00	-	-	
	Total	-	-	-	-	-	-	-	-	63.630,00	-	-	134.627,00	-	-	
400901 - FUNDO DE APOIO À PESQUISA DO DF	Fonte Tesouro	-	-	-	-	-	-	-	-	-	-	-	-	-	-	
	Total	-	-	-	-	-	-	-	-	-	-	-	-	-	-	
430901 - FUNDO DE MELH. DA GESTÃO DOS PARQUES DO DF	Fonte Tesouro	-	-	-	-	-	-	-	-	-	-	-	-	-	-	
	Total	-	-	-	-	-	-	-	-	-	-	-	-	-	-	
440101 - SEC. DE JUSTIÇA, DIR. HUMANOS E CIDADANIA	Fonte Tesouro	-	6.292.000,00	53.475.791,47	18.442.940,00	17.783.987,53	1.402.000,00	-	-	-	-	3.668.126,75	-	-	-	
	Total	-	6.292.000,00	53.475.791,47	18.442.940,00	17.783.987,53	1.402.000,00	-	-	-	-	3.668.126,75	-	-	-	
450101 - CORREGEDORIA GERAL DO DISTRITO FEDERAL	Fonte Tesouro	-	-	12.286.982,00	-	-	-	-	-	-	-	-	-	-	-	
	Total	-	-	12.286.982,00	-	-	-	-	-	-	-	-	-	-	-	
900101 - RESERVA DE CONTINGENCIA	Fonte Tesouro	-	-	-	-	-	-	-	-	-	-	-	-	-	-	
	Total	-	-	-	-	-	-	-	-	-	-	-	-	-	-	
TOTAL DA DESPESA AUTORIZADA		420.330.346,00	6.292.000,00	1.965.833.482,80	226.814.013,00	297.304.276,16	944.945.672,00	1.863.573.911,00	88.745.067,00	1.243.533.896,00	85.867.005,00	29.039.175,00	1.104.565.853,00	50.545.391,13	142.737.436,00	



## EXECUÇÃO DA DESPESA POR UNIDADE GESTORA E FUNÇÃO - 2007

UNIDADE GESTORA	TIPO FONTE	DESPESA AUTORIZADA												TOTAL
		18 GESTÃO AMBIENTAL	19 CIÊNCIA E TECNOLOGIA	20 AGRICULTURA	21 ORGANIZAÇÃO AGRÁRIA	22 INDÚSTRIA	23 COMÉRCIO E SERVIÇOS	24 COMUNICAÇÕES	25 ENERGIA	26 TRANSPORTE	27 DESPORTO E LAZER	28 ENCARGOS ESPECIAIS	99 RESERVA DE CONTINGÊNCIA	
010101 - CÂMARA LEGISLATIVA DO DISTRITO FEDERAL	Fonte Tesouro	-	-	-	-	-	-	-	-	-	-	7.038.500,00	-	251.382.741,00
	<b>Total</b>	-	-	-	-	-	-	-	-	-	-	<b>7.038.500,00</b>	-	<b>251.382.741,00</b>
010901 - FUNDO DE ASSISTÊNCIA A SAÚDE DA CLDF.	Fonte Tesouro	-	-	-	-	-	-	-	-	-	-	566.300,00	-	17.334.229,00
	<b>Total</b>	-	-	-	-	-	-	-	-	-	-	<b>566.300,00</b>	-	<b>17.334.229,00</b>
020101 - TRIBUNAL DE CONTAS DO DISTRITO FEDERAL	Fonte Tesouro	-	-	-	-	-	-	-	-	-	-	832.000,00	-	272.224.954,00
	<b>Total</b>	-	-	-	-	-	-	-	-	-	-	<b>832.000,00</b>	-	<b>272.224.954,00</b>
100101 - GABINETE DO VICE - GOVERNADOR	Fonte Tesouro	-	-	-	-	-	-	-	-	-	-	2.600,00	-	4.866.883,00
	<b>Total</b>	-	-	-	-	-	-	-	-	-	-	<b>2.600,00</b>	-	<b>4.866.883,00</b>
110101 - SECRETARIA DE ESTADO DE GOVERNO	Fonte Tesouro	157.001,16	-	-	-	-	-	-	58.786.567,00	-	9.300,00	11.037.966,00	-	505.738.403,25
	<b>Total</b>	<b>157.001,16</b>	-	-	-	-	-	-	<b>58.786.567,00</b>	-	<b>9.300,00</b>	<b>11.037.966,00</b>	-	<b>505.738.403,25</b>
110132 - AGENCIA DE COMUNICAÇÃO SOCIAL	Fonte Tesouro	-	-	-	-	-	-	-	-	-	-	-	-	76.669.494,00
	<b>Total</b>	-	-	-	-	-	-	-	-	-	-	-	-	<b>76.669.494,00</b>
110901 - FUNDO DO DIREITO DA CRIANÇA E DO ADOLESCENTE	Fonte Tesouro	-	-	-	-	-	-	-	-	-	-	-	-	3.617.001,00
	<b>Total</b>	-	-	-	-	-	-	-	-	-	-	-	-	<b>3.617.001,00</b>
110902 - FUNDO P/PREV. CONTR. E TRAT. DEPEND. QUIM. DF	Fonte Tesouro	-	-	-	-	-	-	-	-	-	-	-	-	47.677,00
	<b>Total</b>	-	-	-	-	-	-	-	-	-	-	-	-	<b>47.677,00</b>
110903 - FUNDO DE DEFESA DOS DIREITOS DO CONSUMIDOR	Fonte Tesouro	-	-	-	-	-	-	-	-	-	-	-	-	49.158,00
	<b>Total</b>	-	-	-	-	-	-	-	-	-	-	-	-	<b>49.158,00</b>
110904 - FUNDO DE APOIO E ASSIST. AO IDOSO DO DF	Fonte Tesouro	-	-	-	-	-	-	-	-	-	-	-	-	93.000,00
	<b>Total</b>	-	-	-	-	-	-	-	-	-	-	-	-	<b>93.000,00</b>
120101 - PROCURADORIA GERAL DO DISTRITO FEDERAL	Fonte Tesouro	-	-	-	-	-	-	-	-	-	-	18.304.925,00	-	142.306.600,00
	<b>Total</b>	-	-	-	-	-	-	-	-	-	-	<b>18.304.925,00</b>	-	<b>142.306.600,00</b>
120901 - FUNDO DA PROCURADORIA DO DF	Fonte Tesouro	-	-	-	-	-	-	-	-	-	-	-	-	9.234.270,00
	<b>Total</b>	-	-	-	-	-	-	-	-	-	-	-	-	<b>9.234.270,00</b>
130101 - SECRETARIA DE ESTADO DE FAZENDA DO DF	Fonte Tesouro	-	-	-	-	-	-	-	-	-	-	269.292.534,91	-	269.292.534,91
	<b>Total</b>	-	-	-	-	-	-	-	-	-	-	<b>269.292.534,91</b>	-	<b>269.292.534,91</b>
130103 - SEÇÃO DE ORÇAMENTO DA SECRETARIA DE FAZENDA	Fonte Tesouro	111.637,08	-	-	-	-	-	-	-	-	-	64.121.223,09	-	607.055.193,17
	<b>Total</b>	<b>111.637,08</b>	-	-	-	-	-	-	-	-	-	<b>64.121.223,09</b>	-	<b>607.055.193,17</b>
130201 - COMPANHIA DE PLANEJAMENTO DO DF	Fonte Tesouro	-	46.690.306,00	-	-	-	-	-	-	-	-	722.500,00	-	190.495.498,00
	Outras Fontes	-	-	-	-	-	-	-	-	-	-	6.040.000,00	-	320.382.003,00
	<b>Total</b>	-	<b>46.690.306,00</b>	-	-	-	-	-	-	-	-	<b>6.762.500,00</b>	-	<b>510.877.501,00</b>
130901 - FUNDO DE DESENVOLV DO DF	Fonte Tesouro	-	-	-	-	-	-	-	-	-	-	-	-	87.007.385,00
	<b>Total</b>	-	-	-	-	-	-	-	-	-	-	-	-	<b>87.007.385,00</b>
130902 - FUNDO DE MODERNIZAÇÃO E REAPAR. DA ADM. FAZENDÁRIA	Fonte Tesouro	-	-	-	-	-	-	-	-	-	-	-	-	4.659.650,00
	<b>Total</b>	-	-	-	-	-	-	-	-	-	-	-	-	<b>4.659.650,00</b>
140202 - INSTITUTO DE ASSIST. A SAÚDE DOS SERV. DO DF	Fonte Tesouro	-	-	-	-	-	-	-	-	-	-	500.000,00	-	4.954.600,00
	Outras Fontes	-	-	-	-	-	-	-	-	-	-	-	-	100.000.000,00
	<b>Total</b>	-	-	-	-	-	-	-	-	-	-	<b>500.000,00</b>	-	<b>104.954.600,00</b>



## EXECUÇÃO DA DESPESA POR UNIDADE GESTORA E FUNÇÃO - 2007

UNIDADE GESTORA	TIPO FONTE	DESPESA AUTORIZADA												TOTAL
		18 GESTÃO AMBIENTAL	19 CIÊNCIA E TECNOLOGIA	20 AGRICULTURA	21 ORGANIZAÇÃO AGRÁRIA	22 INDÚSTRIA	23 COMÉRCIO E SERVIÇOS	24 COMUNICAÇÕES	25 ENERGIA	26 TRANSPORTE	27 DESPORTO E LAZER	28 ENCARGOS ESPECIAIS	99 RESERVA DE CONTINGÊNCIA	
140905 - FUNDO DE MELHORIA DA GESTÃO PÚBLICA - PRO-GESTÃO	Fonte Tesouro	-	-	-	-	-	-	-	-	-	-	-	-	6.463.339,00
	<b>Total</b>	-	-	-	-	-	-	-	-	-	-	-	-	<b>6.463.339,00</b>
150106 - INSTITUTO JARDIM BOTÂNICO DE BRASÍLIA	Fonte Tesouro	3.995.627,00	-	-	-	-	-	-	-	-	-	4.550,00	-	4.393.999,00
	<b>Total</b>	<b>3.995.627,00</b>	-	-	-	-	-	-	-	-	-	<b>4.550,00</b>	-	<b>4.393.999,00</b>
150201 - FUNDAÇÃO DE APOIO A PESQUISA DO DF	Fonte Tesouro	-	29.100.720,00	-	-	-	-	-	-	-	-	247.417,00	-	32.411.070,30
	Outras Fontes	-	4.473.180,00	-	-	-	-	-	-	-	-	-	-	4.473.180,00
	<b>Total</b>	-	<b>33.573.900,00</b>	-	-	-	-	-	-	-	-	<b>247.417,00</b>	-	<b>36.884.250,30</b>
150204 - FUNDAÇÃO JARDIM ZOOLOGICO DE BRASÍLIA	Fonte Tesouro	14.396.157,28	-	-	-	-	-	-	-	-	-	317.400,00	-	15.777.779,28
	Outras Fontes	524.435,00	-	-	-	-	-	-	-	-	-	-	-	524.435,00
	<b>Total</b>	<b>14.920.592,28</b>	-	-	-	-	-	-	-	-	-	<b>317.400,00</b>	-	<b>16.302.214,28</b>
150205 - SERVIÇO DE LIMPEZA URBANA - SLU	Fonte Tesouro	112.196,00	-	-	-	-	-	-	-	-	-	5.554.805,00	-	358.017.173,99
	Outras Fontes	-	-	-	-	-	-	-	-	-	-	392,00	-	1.845.982,00
	<b>Total</b>	<b>112.196,00</b>	-	-	-	-	-	-	-	-	-	<b>5.555.197,00</b>	-	<b>359.863.155,99</b>
150206 - AGÊNCIA REG. DE ÁGUAS E SANEAMENTO DO DF	Fonte Tesouro	22.192.190,00	-	-	-	-	-	-	-	-	-	1.284.100,00	-	25.813.273,00
	Outras Fontes	67.808,00	-	-	-	-	-	-	-	-	-	-	-	67.808,00
	<b>Total</b>	<b>22.259.998,00</b>	-	-	-	-	-	-	-	-	-	<b>1.284.100,00</b>	-	<b>25.881.081,00</b>
150901 - FUNDO ÚNICO DE MEIO AMBIENTE DO DF	Fonte Tesouro	4.389.858,00	-	-	-	-	-	-	-	-	-	-	-	4.389.858,00
	<b>Total</b>	<b>4.389.858,00</b>	-	-	-	-	-	-	-	-	-	-	-	<b>4.389.858,00</b>
160101 - SECRETARIA DE ESTADO DE EDUCAÇÃO	Fonte Tesouro	-	-	-	-	-	-	-	-	-	312.000,00	375.571,00	-	373.040.339,29
	<b>Total</b>	-	-	-	-	-	-	-	-	-	<b>312.000,00</b>	<b>375.571,00</b>	-	<b>373.040.339,29</b>
160202 - FUNDAÇÃO UNIVERSIDADE ABERTA DO DF	Fonte Tesouro	-	-	-	-	-	-	-	-	-	-	-	-	40.000,00
	<b>Total</b>	-	-	-	-	-	-	-	-	-	-	-	-	<b>40.000,00</b>
160902 - FUNDO DE APOIO AO PROG. PERM. ALF. JOV. ADULT	Fonte Tesouro	-	-	-	-	-	-	-	-	-	-	-	-	40.000,00
	<b>Total</b>	-	-	-	-	-	-	-	-	-	-	-	-	<b>40.000,00</b>
160903 - FUNDO DE MANUT. E DESENV. DA EDUCAÇÃO BÁSICA	Fonte Tesouro	-	-	-	-	-	-	-	-	-	-	-	-	851.227.868,00
	<b>Total</b>	-	-	-	-	-	-	-	-	-	-	-	-	<b>851.227.868,00</b>
170101 - SECRETARIA DE ESTADO DE SAÚDE	Fonte Tesouro	-	-	-	-	-	-	-	-	-	-	70.378.708,00	-	1.716.253.380,42
	<b>Total</b>	-	-	-	-	-	-	-	-	-	-	<b>70.378.708,00</b>	-	<b>1.716.253.380,42</b>
170202 - FUNDAÇÃO HEMOCENTRO DE BRASÍLIA	Fonte Tesouro	-	-	-	-	-	-	-	-	-	-	302.430,00	-	30.012.210,60
	Outras Fontes	-	-	-	-	-	-	-	-	-	-	20.000,00	-	2.971.309,00
	<b>Total</b>	-	-	-	-	-	-	-	-	-	-	<b>322.430,00</b>	-	<b>32.983.519,60</b>
170203 - FUNDAÇÃO DE ENSINO E PESQUISA EM CIÊNCIAS DA SAÚDE	Fonte Tesouro	-	-	-	-	-	-	-	-	-	-	174.878,00	-	13.338.120,80
	Outras Fontes	-	-	-	-	-	-	-	-	-	-	-	-	1.207.906,00
	<b>Total</b>	-	-	-	-	-	-	-	-	-	-	<b>174.878,00</b>	-	<b>14.546.026,80</b>
170901 - FUNDO DE SAÚDE DO DISTRITO FEDERAL	Fonte Tesouro	-	-	-	-	-	-	-	-	-	-	449.570,00	-	41.382.793,18
	<b>Total</b>	-	-	-	-	-	-	-	-	-	-	<b>449.570,00</b>	-	<b>41.382.793,18</b>
180101 - SECRET DE EST DE DESENV. SOCIAL E TRABALHO	Fonte Tesouro	-	-	-	-	-	-	-	-	-	600.000,00	2.143.877,00	-	322.715.442,49
	<b>Total</b>	-	-	-	-	-	-	-	-	-	<b>600.000,00</b>	<b>2.143.877,00</b>	-	<b>322.715.442,49</b>



## EXECUÇÃO DA DESPESA POR UNIDADE GESTORA E FUNÇÃO - 2007

UNIDADE GESTORA	TIPO FONTE	DESPESA AUTORIZADA												TOTAL
		18 GESTÃO AMBIENTAL	19 CIÊNCIA E TECNOLOGIA	20 AGRICULTURA	21 ORGANIZAÇÃO AGRÁRIA	22 INDÚSTRIA	23 COMÉRCIO E SERVIÇOS	24 COMUNICAÇÕES	25 ENERGIA	26 TRANSPORTE	27 DESPORTO E LAZER	28 ENCARGOS ESPECIAIS	99 RESERVA DE CONTINGÊNCIA	
180901 - FUNDO HABITACIONAL DO DISTRITO FEDERAL	Fonte Tesouro	-	-	-	-	-	-	-	-	-	-	-	-	6.502.342,00
	<b>Total</b>	-	-	-	-	-	-	-	-	-	-	-	-	<b>6.502.342,00</b>
180902 - FUNDO DE ASSISTA SOCIAL DO DF	Fonte Tesouro	-	-	-	-	-	-	-	-	-	-	-	-	69.091.333,63
	<b>Total</b>	-	-	-	-	-	-	-	-	-	-	-	-	<b>69.091.333,63</b>
190101 - SECRETARIA DE ESTADO DE OBRAS	Fonte Tesouro	388.958,00	-	-	-	-	-	-	42.116.326,00	6.932.471,00	38.995.972,00	413.500,00	-	744.397.638,49
	<b>Total</b>	<b>388.958,00</b>	-	-	-	-	-	-	<b>42.116.326,00</b>	<b>6.932.471,00</b>	<b>38.995.972,00</b>	<b>413.500,00</b>	-	<b>744.397.638,49</b>
190103 - REGIÃO ADMINISTRATIVA I - BRASÍLIA	Fonte Tesouro	-	-	-	-	-	-	-	454,00	-	308.100,00	4.650,00	-	10.672.879,83
	<b>Total</b>	-	-	-	-	-	-	-	<b>454,00</b>	-	<b>308.100,00</b>	<b>4.650,00</b>	-	<b>10.672.879,83</b>
190104 - REGIÃO ADMINISTRATIVA II - GAMA	Fonte Tesouro	-	-	-	-	-	-	-	149.800,00	17.800,00	1.336.913,00	21.618,00	-	6.867.475,00
	<b>Total</b>	-	-	-	-	-	-	-	<b>149.800,00</b>	<b>17.800,00</b>	<b>1.336.913,00</b>	<b>21.618,00</b>	-	<b>6.867.475,00</b>
190105 - REGIÃO ADMINISTRATIVA III - TAGUATINGA	Fonte Tesouro	-	-	-	-	-	-	-	101.310,00	-	574.898,00	-	-	9.277.800,00
	<b>Total</b>	-	-	-	-	-	-	-	<b>101.310,00</b>	-	<b>574.898,00</b>	-	-	<b>9.277.800,00</b>
190106 - REGIÃO ADMINISTRATIVA IV - BRAZLÂNDIA	Fonte Tesouro	1.454.650,00	-	-	-	-	-	16.039,00	104.450,00	-	276.122,00	1.860,00	-	6.152.208,00
	<b>Total</b>	<b>1.454.650,00</b>	-	-	-	-	-	<b>16.039,00</b>	<b>104.450,00</b>	-	<b>276.122,00</b>	<b>1.860,00</b>	-	<b>6.152.208,00</b>
190107 - REGIÃO ADMINISTRATIVA V - SOBRADINHO	Fonte Tesouro	-	-	27.900,00	-	-	70.000,00	-	149.000,00	-	224.400,00	-	-	4.903.369,00
	<b>Total</b>	-	-	<b>27.900,00</b>	-	-	<b>70.000,00</b>	-	<b>149.000,00</b>	-	<b>224.400,00</b>	-	-	<b>4.903.369,00</b>
190108 - REGIÃO ADMINISTRATIVA VI - PLANALTINA	Fonte Tesouro	100.000,00	-	-	-	-	-	-	188.900,00	-	18.600,00	-	-	5.030.348,00
	<b>Total</b>	<b>100.000,00</b>	-	-	-	-	-	-	<b>188.900,00</b>	-	<b>18.600,00</b>	-	-	<b>5.030.348,00</b>
190109 - REGIÃO ADMINISTRATIVA VII - PARANOÁ	Fonte Tesouro	-	-	-	-	-	-	-	310.000,00	-	685.200,00	-	-	3.736.415,00
	<b>Total</b>	-	-	-	-	-	-	-	<b>310.000,00</b>	-	<b>685.200,00</b>	-	-	<b>3.736.415,00</b>
190110 - REGIÃO ADMINISTRATIVA VIII - NÚCLEO BANDEIRANTE	Fonte Tesouro	-	-	-	-	-	-	-	5.000,00	50.000,00	334.377,00	-	-	4.315.786,00
	<b>Total</b>	-	-	-	-	-	-	-	<b>5.000,00</b>	<b>50.000,00</b>	<b>334.377,00</b>	-	-	<b>4.315.786,00</b>
190111 - REGIÃO ADMINISTRATIVA IX - CEILÂNDIA	Fonte Tesouro	-	-	-	-	-	-	-	268.500,00	-	1.248.234,00	-	-	11.778.200,00
	<b>Total</b>	-	-	-	-	-	-	-	<b>268.500,00</b>	-	<b>1.248.234,00</b>	-	-	<b>11.778.200,00</b>
190112 - REGIÃO ADMINISTRATIVA X - GUARÁ	Fonte Tesouro	-	-	-	-	-	-	-	900,00	-	123.930,00	-	-	5.448.115,00
	<b>Total</b>	-	-	-	-	-	-	-	<b>900,00</b>	-	<b>123.930,00</b>	-	-	<b>5.448.115,00</b>
190113 - REGIÃO ADMINISTRATIVA XI - CRUZEIRO	Fonte Tesouro	-	-	-	-	-	-	-	100.950,00	-	89.610,00	18.600,00	-	3.837.483,00
	<b>Total</b>	-	-	-	-	-	-	-	<b>100.950,00</b>	-	<b>89.610,00</b>	<b>18.600,00</b>	-	<b>3.837.483,00</b>
190114 - REGIÃO ADMINISTRATIVA XII - SAMAMBAIA	Fonte Tesouro	-	-	-	-	-	-	-	157.800,00	-	1.494.370,00	-	-	8.171.606,14
	<b>Total</b>	-	-	-	-	-	-	-	<b>157.800,00</b>	-	<b>1.494.370,00</b>	-	-	<b>8.171.606,14</b>
190115 - REGIÃO ADMINISTRATIVA XIII - SANTA MARIA	Fonte Tesouro	-	-	-	-	-	-	-	102.000,00	-	174.452,00	-	-	4.789.334,00
	<b>Total</b>	-	-	-	-	-	-	-	<b>102.000,00</b>	-	<b>174.452,00</b>	-	-	<b>4.789.334,00</b>
190116 - REGIÃO ADMINISTRATIVA XIV - SÃO SEBASTIÃO	Fonte Tesouro	-	-	-	-	-	-	-	52.700,00	-	158.580,00	-	-	3.358.573,00
	<b>Total</b>	-	-	-	-	-	-	-	<b>52.700,00</b>	-	<b>158.580,00</b>	-	-	<b>3.358.573,00</b>
190117 - REGIÃO ADMINISTRATIVA XV - RECANTO DAS EMAS	Fonte Tesouro	-	-	-	-	-	-	-	100.000,00	-	703.890,00	-	-	5.346.167,00
	<b>Total</b>	-	-	-	-	-	-	-	<b>100.000,00</b>	-	<b>703.890,00</b>	-	-	<b>5.346.167,00</b>
190118 - REGIÃO ADMINISTRATIVA XVI - LAGO SUL	Fonte Tesouro	23.158,00	-	-	-	-	-	-	43.300,00	-	84.737,00	-	-	1.887.917,00
	<b>Total</b>	<b>23.158,00</b>	-	-	-	-	-	-	<b>43.300,00</b>	-	<b>84.737,00</b>	-	-	<b>1.887.917,00</b>



## EXECUÇÃO DA DESPESA POR UNIDADE GESTORA E FUNÇÃO - 2007

UNIDADE GESTORA	TIPO FONTE	DESPESA AUTORIZADA												TOTAL
		18 GESTÃO AMBIENTAL	19 CIÊNCIA E TECNOLOGIA	20 AGRICULTURA	21 ORGANIZAÇÃO AGRÁRIA	22 INDÚSTRIA	23 COMÉRCIO E SERVIÇOS	24 COMUNICAÇÕES	25 ENERGIA	26 TRANSPORTE	27 DESPORTO E LAZER	28 ENCARGOS ESPECIAIS	99 RESERVA DE CONTINGÊNCIA	
190119 - REGIÃO ADMINISTRATIVA RAXVII - RIACHO FUNDO	Fonte Tesouro	-	-	-	-	-	-	-	42.518,00	-	573.600,00	-	-	3.805.822,00
	<b>Total</b>	-	-	-	-	-	-	-	<b>42.518,00</b>	-	<b>573.600,00</b>	-	-	<b>3.805.822,00</b>
190120 - REGIÃO ADMINISTRATIVA XVIII - LAGO NORTE	Fonte Tesouro	-	-	-	-	-	-	-	12.267,00	-	15.230,00	-	-	2.314.321,00
	<b>Total</b>	-	-	-	-	-	-	-	<b>12.267,00</b>	-	<b>15.230,00</b>	-	-	<b>2.314.321,00</b>
190121 - REGIÃO ADMINISTRATIVA XIX - CANDANGOLÂNDIA	Fonte Tesouro	-	-	-	-	-	-	-	4.450,00	-	262.410,00	-	-	2.899.270,00
	<b>Total</b>	-	-	-	-	-	-	-	<b>4.450,00</b>	-	<b>262.410,00</b>	-	-	<b>2.899.270,00</b>
190122 - REGIÃO ADMINISTRATIVA XX - ÁGUAS CLARAS	Fonte Tesouro	-	-	-	-	-	-	-	70.000,00	-	387.100,00	-	-	3.761.335,00
	<b>Total</b>	-	-	-	-	-	-	-	<b>70.000,00</b>	-	<b>387.100,00</b>	-	-	<b>3.761.335,00</b>
190123 - REGIÃO ADMINISTRATIVA XXI - RIACHO FUNDO II	Fonte Tesouro	-	-	-	-	-	-	-	73.140,00	-	281.180,00	-	-	2.615.558,00
	<b>Total</b>	-	-	-	-	-	-	-	<b>73.140,00</b>	-	<b>281.180,00</b>	-	-	<b>2.615.558,00</b>
190124 - REGIÃO ADMINISTRATIVA XXII - SUDOESTE/OCTOGONAL	Fonte Tesouro	-	-	-	-	-	-	-	115.000,00	-	162.150,00	-	-	2.858.893,00
	<b>Total</b>	-	-	-	-	-	-	-	<b>115.000,00</b>	-	<b>162.150,00</b>	-	-	<b>2.858.893,00</b>
190125 - REGIÃO ADMINISTRATIVA XXIII - VARJÃO	Fonte Tesouro	-	-	-	-	-	-	-	116.910,00	-	276.668,00	186,00	-	2.978.552,00
	<b>Total</b>	-	-	-	-	-	-	-	<b>116.910,00</b>	-	<b>276.668,00</b>	<b>186,00</b>	-	<b>2.978.552,00</b>
190126 - REGIÃO ADMINISTRATIVA XXIV - PARK WAY	Fonte Tesouro	-	-	-	-	-	-	-	27.180,00	-	165.020,00	-	-	2.306.801,00
	<b>Total</b>	-	-	-	-	-	-	-	<b>27.180,00</b>	-	<b>165.020,00</b>	-	-	<b>2.306.801,00</b>
190127 - REGIÃO ADMINIST. XXV - SETOR COMPL. IND. E ABAST.	Fonte Tesouro	-	-	-	-	-	-	-	53.000,00	-	124.588,00	-	-	1.739.102,00
	<b>Total</b>	-	-	-	-	-	-	-	<b>53.000,00</b>	-	<b>124.588,00</b>	-	-	<b>1.739.102,00</b>
190128 - REGIÃO ADMINISTRATIVA XXVI - SOBRADINHO II	Fonte Tesouro	-	-	-	-	-	-	-	79.370,00	-	309.580,00	-	-	2.518.396,00
	<b>Total</b>	-	-	-	-	-	-	-	<b>79.370,00</b>	-	<b>309.580,00</b>	-	-	<b>2.518.396,00</b>
190129 - REGIÃO ADMINISTRATIVA XXVII - JARDIM BOTÂNICO	Fonte Tesouro	-	-	-	-	-	-	-	117.900,00	-	86.200,00	-	-	1.826.599,00
	<b>Total</b>	-	-	-	-	-	-	-	<b>117.900,00</b>	-	<b>86.200,00</b>	-	-	<b>1.826.599,00</b>
190130 - REGIÃO ADMINISTRATIVA XXVIII - ITAPOÃ	Fonte Tesouro	-	-	-	-	-	-	-	90.000,00	-	17.670,00	-	-	1.548.404,00
	<b>Total</b>	-	-	-	-	-	-	-	<b>90.000,00</b>	-	<b>17.670,00</b>	-	-	<b>1.548.404,00</b>
190131 - REGIÃO ADMINIST. XXIX - SETOR IND. E ABASTECIMENTO	Fonte Tesouro	-	-	-	-	-	-	-	100.000,00	-	7.440,00	-	-	1.190.416,00
	<b>Total</b>	-	-	-	-	-	-	-	<b>100.000,00</b>	-	<b>7.440,00</b>	-	-	<b>1.190.416,00</b>
190201 - COMPANHIA URBANIZADORA DA NOVA CAPITAL	Fonte Tesouro	-	-	-	-	-	-	-	-	-	-	23.955.891,00	-	267.791.182,00
	Outras Fontes	-	-	-	-	-	-	-	-	-	-	2.879.209,00	-	5.704.209,00
	<b>Total</b>	-	-	-	-	-	-	-	-	-	-	<b>26.835.100,00</b>	-	<b>273.495.391,00</b>
200101 - SECRETARIA DE ESTADO DE TRANSPORTES	Fonte Tesouro	-	-	-	-	-	-	-	-	26.689.135,00	-	1.595.383,00	-	63.174.435,00
	<b>Total</b>	-	-	-	-	-	-	-	-	<b>26.689.135,00</b>	-	<b>1.595.383,00</b>	-	<b>63.174.435,00</b>
200201 - SOCIED. DE TRANSP. COLETIVOS DE BRASÍLIA - TCB	Fonte Tesouro	-	-	-	-	-	-	-	-	5.751.063,00	-	5.943.000,00	-	11.694.063,00
	Outras Fontes	-	-	-	-	-	-	-	-	2.490.241,00	-	686.508,00	-	3.176.749,00
	<b>Total</b>	-	-	-	-	-	-	-	-	<b>8.241.304,00</b>	-	<b>6.629.508,00</b>	-	<b>14.870.812,00</b>
200202 - DEPTO DE ESTRADAS DE RODAGEM DO DF - DER/DF	Fonte Tesouro	-	-	-	-	-	-	-	-	153.295.297,00	-	2.293.606,00	-	178.630.637,00
	Outras Fontes	-	-	-	-	-	-	-	-	105.801.320,00	-	2.923.747,00	-	108.825.067,00
	<b>Total</b>	-	-	-	-	-	-	-	-	<b>259.096.617,00</b>	-	<b>5.217.353,00</b>	-	<b>287.455.704,00</b>



## EXECUÇÃO DA DESPESA POR UNIDADE GESTORA E FUNÇÃO - 2007

UNIDADE GESTORA	TIPO FONTE	DESPESA AUTORIZADA												TOTAL
		18 GESTÃO AMBIENTAL	19 CIÊNCIA E TECNOLOGIA	20 AGRICULTURA	21 ORGANIZAÇÃO AGRÁRIA	22 INDÚSTRIA	23 COMÉRCIO E SERVIÇOS	24 COMUNICAÇÕES	25 ENERGIA	26 TRANSPORTE	27 DESPORTO E LAZER	28 ENCARGOS ESPECIAIS	99 RESERVA DE CONTINGÊNCIA	
200203 - DFTRANS - TRANSPORTE URBANO DO DISTRITO FEDERAL	Fonte Tesouro	-	-	-	-	-	-	-	-	13.760.074,00	-	966.750,00	-	15.161.957,00
	Outras Fontes	-	-	-	-	-	-	-	-	17.555.829,00	-	658.770,00	-	18.214.599,00
	<b>Total</b>	-	-	-	-	-	-	-	-	<b>31.315.903,00</b>	-	<b>1.625.520,00</b>	-	<b>33.376.556,00</b>
200204 - COMPANHIA DO METROPOLITANO DO DF	Fonte Tesouro	-	-	-	-	-	-	-	-	246.116.566,00	-	1.820.000,00	-	247.936.566,00
	Outras Fontes	-	-	-	-	-	-	-	-	68.937.715,00	-	460.000,00	-	69.397.715,00
	<b>Total</b>	-	-	-	-	-	-	-	-	<b>315.054.281,00</b>	-	<b>2.280.000,00</b>	-	<b>317.334.281,00</b>
210101 - SEC. DE ESTADO AGRIC. E ABASTECIMENTO	Fonte Tesouro	-	-	45.557.002,37	-	-	-	-	-	-	-	2.511.141,00	-	81.865.185,37
	<b>Total</b>	-	-	<b>45.557.002,37</b>	-	-	-	-	-	-	-	<b>2.511.141,00</b>	-	<b>81.865.185,37</b>
210203 - EMPRESA DE ASSIST. TÉCNICA E EXTENSÃO RURAL	Fonte Tesouro	-	-	46.922.128,00	-	-	-	-	-	-	-	8.669.976,00	-	55.592.104,00
	Outras Fontes	-	-	551.234,00	-	-	-	-	-	-	-	-	-	551.234,00
	<b>Total</b>	-	-	<b>47.473.362,00</b>	-	-	-	-	-	-	-	<b>8.669.976,00</b>	-	<b>56.143.338,00</b>
210901 - FUNDO DE AVAL DO DISTRITO FEDERAL	Fonte Tesouro	-	-	50.000,00	-	-	-	-	-	-	-	-	-	50.000,00
	<b>Total</b>	-	-	<b>50.000,00</b>	-	-	-	-	-	-	-	-	-	<b>50.000,00</b>
210902 - FUNDO DE DESENVOLV. RURAL DO DISTRITO FEDERAL	Fonte Tesouro	-	-	2.209.692,00	-	-	-	-	-	-	-	-	-	2.209.692,00
	<b>Total</b>	-	-	<b>2.209.692,00</b>	-	-	-	-	-	-	-	-	-	<b>2.209.692,00</b>
220101 - SECRETARIA DE ESTADO DE SEGURANÇA PÚBLICA	Fonte Tesouro	-	-	-	-	-	-	-	-	-	-	109.300,00	-	101.842.855,00
	<b>Total</b>	-	-	-	-	-	-	-	-	-	-	<b>109.300,00</b>	-	<b>101.842.855,00</b>
220103 - POLÍCIA MILITAR DO DISTRITO FEDERAL	Fonte Tesouro	-	-	-	-	-	-	-	-	-	-	-	-	20.618.813,00
	<b>Total</b>	-	-	-	-	-	-	-	-	-	-	-	-	<b>20.618.813,00</b>
220104 - CORPO DE BOMBEIROS MILITAR DO DF	Fonte Tesouro	-	-	-	-	-	-	-	-	-	-	-	-	10.171.780,00
	<b>Total</b>	-	-	-	-	-	-	-	-	-	-	-	-	<b>10.171.780,00</b>
220105 - POLÍCIA CIVIL DO DISTRITO FEDERAL	Fonte Tesouro	-	-	-	-	-	-	-	-	-	-	23.250,00	-	3.996.319,01
	<b>Total</b>	-	-	-	-	-	-	-	-	-	-	<b>23.250,00</b>	-	<b>3.996.319,01</b>
220201 - DEPARTAMENTO DE TRÂNSITO DO DF	Fonte Tesouro	-	-	-	-	-	-	-	-	61.000,00	-	-	-	11.154.106,00
	Outras Fontes	-	-	-	-	-	-	-	-	39.000,00	-	3.888.000,00	-	195.364.392,00
	<b>Total</b>	-	-	-	-	-	-	-	-	<b>100.000,00</b>	-	<b>3.888.000,00</b>	-	<b>206.518.498,00</b>
220202 - FUNDAÇÃO DE AMPARO AO TRABALHADOR PRESO	Fonte Tesouro	-	-	-	-	-	-	-	-	-	-	1.860,00	-	829.071,00
	Outras Fontes	-	-	-	-	-	-	-	-	-	-	30.000,00	-	19.788.139,00
	<b>Total</b>	-	-	-	-	-	-	-	-	-	-	<b>31.860,00</b>	-	<b>20.617.210,00</b>
220901 - FUNDO DE SAÚDE DA POLÍCIA MILITAR	Fonte Tesouro	-	-	-	-	-	-	-	-	-	-	-	-	16.974.547,00
	<b>Total</b>	-	-	-	-	-	-	-	-	-	-	-	-	<b>16.974.547,00</b>
220902 - FUNDO DE SAÚDE DO CORPO DE BOMBEIROS	Fonte Tesouro	-	-	-	-	-	-	-	-	-	-	240.000,00	-	7.171.239,00
	<b>Total</b>	-	-	-	-	-	-	-	-	-	-	<b>240.000,00</b>	-	<b>7.171.239,00</b>
220903 - FUNDO DE REEQ. DOS ORG. INT. DA SEG. PÚBLICA	Fonte Tesouro	-	-	-	-	-	-	-	-	-	-	150.000,00	-	14.736.837,00
	<b>Total</b>	-	-	-	-	-	-	-	-	-	-	<b>150.000,00</b>	-	<b>14.736.837,00</b>
230101 - SECRETARIA DE ESTADO DE CULTURA	Fonte Tesouro	-	-	70.000,00	-	-	150.000,00	-	-	-	490.000,00	182.000,00	-	75.221.087,00
	<b>Total</b>	-	-	<b>70.000,00</b>	-	-	<b>150.000,00</b>	-	-	-	<b>490.000,00</b>	<b>182.000,00</b>	-	<b>75.221.087,00</b>
230103 - ARQUIVO PÚBLICO DO DISTRITO FEDERAL	Fonte Tesouro	-	-	-	-	-	-	-	-	-	-	92.650,00	-	2.212.750,00
	<b>Total</b>	-	-	-	-	-	-	-	-	-	-	<b>92.650,00</b>	-	<b>2.212.750,00</b>





## EXECUÇÃO DA DESPESA POR UNIDADE GESTORA E FUNÇÃO - 2007

UNIDADE GESTORA	TIPO FONTE	DESPESA AUTORIZADA												TOTAL
		18 GESTÃO AMBIENTAL	19 CIÊNCIA E TECNOLOGIA	20 AGRICULTURA	21 ORGANIZAÇÃO AGRÁRIA	22 INDÚSTRIA	23 COMÉRCIO E SERVIÇOS	24 COMUNICAÇÕES	25 ENERGIA	26 TRANSPORTE	27 DESPORTO E LAZER	28 ENCARGOS ESPECIAIS	99 RESERVA DE CONTINGÊNCIA	
230903 - FUNDO DA ARTE E DA CULTURA - FAC	Fonte Tesouro	-	-	-	-	-	-	-	-	-	-	-	-	7.677.975,00
	<b>Total</b>	-	-	-	-	-	-	-	-	-	-	-	-	<b>7.677.975,00</b>
240101 - SEC. DE ESTADO DE DESENV. ECONÔMICO E TURISMO	Fonte Tesouro	-	-	3.000.000,00	-	1.723.968,00	377.221,00	-	-	2.000,00	-	261.268,00	-	20.732.278,00
	<b>Total</b>	-	-	<b>3.000.000,00</b>	-	<b>1.723.968,00</b>	<b>377.221,00</b>	-	-	<b>2.000,00</b>	-	<b>261.268,00</b>	-	<b>20.732.278,00</b>
240201 - EMPRESA BRASILENSE DE TURISMO - BRASILIATUR	Fonte Tesouro	-	-	-	-	-	10.161.000,00	-	-	-	134.872,00	306.382,00	-	16.374.308,00
	Outras Fontes	-	-	-	-	-	8.050.000,00	-	-	-	-	-	-	8.754.207,00
	<b>Total</b>	-	-	-	-	-	<b>18.211.000,00</b>	-	-	-	<b>134.872,00</b>	<b>306.382,00</b>	-	<b>25.128.515,00</b>
250902 - FUNDO P/A GERAÇÃO DE EMP. E RENDA DO DF - FUNGER	Fonte Tesouro	-	-	-	-	-	-	-	-	-	-	-	-	31.126.312,00
	<b>Total</b>	-	-	-	-	-	-	-	-	-	-	-	-	<b>31.126.312,00</b>
260101 - SECRETARIA DE ESTADO DE COMUNICAÇÃO SOCIAL	Fonte Tesouro	-	-	-	-	-	-	-	-	-	-	-	-	342.305,00
	<b>Total</b>	-	-	-	-	-	-	-	-	-	-	-	-	<b>342.305,00</b>
280101 - SEC. DE ESTADO DE DESENV. URBANO E MEIO AMBIENTE	Fonte Tesouro	26.266.628,15	-	-	-	-	-	-	-	-	-	21.188.927,00	-	138.868.072,15
	<b>Total</b>	<b>26.266.628,15</b>	-	-	-	-	-	-	-	-	-	<b>21.188.927,00</b>	-	<b>138.868.072,15</b>
280208 - INSTITUTO DO MEIO AMB. E DOS REC. HÍDRICOS DO DF	Fonte Tesouro	11.526.896,33	-	-	-	-	-	-	-	-	-	550.000,00	-	12.089.885,13
	Outras Fontes	2.093.480,00	-	-	-	-	-	-	-	-	-	-	-	2.093.480,00
	<b>Total</b>	<b>13.620.376,33</b>	-	-	-	-	-	-	-	-	-	<b>550.000,00</b>	-	<b>14.183.365,13</b>
280901 - FUNDO DE DESENV. URBANO DO DISTRITO FEDERAL	Fonte Tesouro	-	-	-	-	-	-	-	-	-	-	-	-	79.880,00
	<b>Total</b>	-	-	-	-	-	-	-	-	-	-	-	-	<b>79.880,00</b>
320101 - SECRETARIA DE ESTADO DE PLANEJAMENTO E GESTÃO	Fonte Tesouro	-	-	-	-	-	-	-	-	-	-	3.081.545,00	-	519.420.710,28
	<b>Total</b>	-	-	-	-	-	-	-	-	-	-	<b>3.081.545,00</b>	-	<b>519.420.710,28</b>
340101 - SECRETARIA DE ESTADO DE ESPORTE E LAZER	Fonte Tesouro	-	-	-	-	-	-	-	-	-	22.383.216,98	200.000,00	-	24.626.403,98
	<b>Total</b>	-	-	-	-	-	-	-	-	-	<b>22.383.216,98</b>	<b>200.000,00</b>	-	<b>24.626.403,98</b>
340901 - FUNDO DE PROM. AO ESP. EDUC. FÍSICA E LAZER	Fonte Tesouro	-	-	-	-	-	-	-	-	-	9.300,00	-	-	9.300,00
	<b>Total</b>	-	-	-	-	-	-	-	-	-	<b>9.300,00</b>	-	-	<b>9.300,00</b>
400101 - SEC. DE ESTADO DE DESENV. TECNOLÓGICO DO DF.	Fonte Tesouro	-	7.172.842,00	-	-	-	-	-	-	-	-	325.020,00	-	7.696.119,00
	<b>Total</b>	-	<b>7.172.842,00</b>	-	-	-	-	-	-	-	-	<b>325.020,00</b>	-	<b>7.696.119,00</b>
400901 - FUNDO DE APOIO À PESQUISA DO DF	Fonte Tesouro	-	18.600,00	-	-	-	-	-	-	-	-	-	-	18.600,00
	<b>Total</b>	-	<b>18.600,00</b>	-	-	-	-	-	-	-	-	-	-	<b>18.600,00</b>
430901 - FUNDO DE MELH. DA GESTÃO DOS PARQUES DO DF	Fonte Tesouro	2.139.149,00	-	-	-	-	-	-	-	-	-	-	-	2.139.149,00
	<b>Total</b>	<b>2.139.149,00</b>	-	-	-	-	-	-	-	-	-	-	-	<b>2.139.149,00</b>
440101 - SEC. DE JUSTIÇA, DIR. HUMANOS E CIDADANIA	Fonte Tesouro	-	-	-	-	-	-	-	-	-	248.000,00	985.000,00	-	102.297.845,75
	<b>Total</b>	-	-	-	-	-	-	-	-	-	<b>248.000,00</b>	<b>985.000,00</b>	-	<b>102.297.845,75</b>
450101 - CORREGEDORIA GERAL DO DISTRITO FEDERAL	Fonte Tesouro	-	-	-	-	-	-	-	-	-	-	300.000,00	-	12.586.982,00
	<b>Total</b>	-	-	-	-	-	-	-	-	-	-	<b>300.000,00</b>	-	<b>12.586.982,00</b>
900101 - RESERVA DE CONTINGENCIA	Fonte Tesouro	-	-	-	-	-	-	-	-	-	-	-	87.279.882,00	87.279.882,00
	<b>Total</b>	-	-	-	-	-	-	-	-	-	-	-	<b>87.279.882,00</b>	<b>87.279.882,00</b>
<b>TOTAL DA DESPESA AUTORIZADA</b>		<b>89.939.829,00</b>	<b>87.455.648,00</b>	<b>98.387.956,37</b>	-	<b>1.723.968,00</b>	<b>18.808.221,00</b>	<b>16.039,00</b>	<b>103.639.692,00</b>	<b>647.499.511,00</b>	<b>73.687.909,98</b>	<b>547.451.844,00</b>	<b>87.279.882,00</b>	<b>10.226.018.024,44</b>



## EXECUÇÃO DA DESPESA POR ÓRGÃO, UNIDADE ORÇAMENTÁRIA E GRUPO DE DESPESA - 2007

ÓRGÃO	UNIDADE ORÇAMENTÁRIA	TIPO FONTE	DESPESA EMPENHADA							TOTAL
			1 PESSOAL E ENCARGOS SOCIAIS	2 JUROS E ENCARGOS DA DÍVIDA	3 OUTRAS DESPESAS CORRENTES	4 INVESTIMENTOS	5 INVERSÕES FINANCEIRAS	6 AMORTIZAÇÃO DA DÍVIDA	9 RESERVA DE CONTINGÊNCIA	
01000 - CÂMARA LEGISLATIVA DO DF	01101 - CÂMARA LEGISLATIVA DO DF	Fonte Tesouro	182.000.998,12	-	38.478.452,15	5.533.714,32	-	-	-	226.013.164,59
		Total	182.000.998,12	-	38.478.452,15	5.533.714,32	-	-	-	226.013.164,59
	01901 - FUNDO DE ASSISTÊNCIA À SAÚDE DA CLDF	Fonte Tesouro	-	-	12.518.555,27	-	-	-	-	12.518.555,27
		Total	-	-	12.518.555,27	-	-	-	-	12.518.555,27
01000 - CÂMARA LEGISLATIVA DO DF Total			182.000.998,12	-	50.997.007,42	5.533.714,32	-	-	-	238.531.719,86
02000 - TRIBUNAL DE CONTAS DO DF	02101 - TRIBUNAL DE CONTAS DO DF	Fonte Tesouro	235.271.240,34	-	19.419.343,36	6.464.698,94	-	-	-	261.155.282,64
		Total	235.271.240,34	-	19.419.343,36	6.464.698,94	-	-	-	261.155.282,64
	02000 - TRIBUNAL DE CONTAS DO DF Total			235.271.240,34	-	19.419.343,36	6.464.698,94	-	-	-
10000 - GABINETE DO VICE- GOVERNADOR	10101 - GABINETE DO VICE-GOVERNADOR	Fonte Tesouro	3.943.618,15	-	700.524,21	3.465,25	-	-	-	4.647.607,61
		Total	3.943.618,15	-	700.524,21	3.465,25	-	-	-	4.647.607,61
	10000 - GABINETE DO VICE-GOVERNADOR Total			3.943.618,15	-	700.524,21	3.465,25	-	-	-
	11101 - SECRETARIA DE GOVERNO	Fonte Tesouro	342.494.378,26	-	116.278.958,36	33.042,40	-	-	-	458.806.379,02
		Total	342.494.378,26	-	116.278.958,36	33.042,40	-	-	-	458.806.379,02
	11102 - CORREGEDORIA GERAL DO DF	Fonte Tesouro	-	-	-	-	-	-	-	-
		Total	-	-	-	-	-	-	-	-
	11103 - RA I - PLANO PILOTO	Fonte Tesouro	-	-	3.696.296,01	968.263,96	-	-	-	4.664.559,97
		Total	-	-	3.696.296,01	968.263,96	-	-	-	4.664.559,97
	11104 - RA II - GAMA	Fonte Tesouro	-	-	1.219.637,18	1.205.608,24	-	-	-	2.425.245,42
		Total	-	-	1.219.637,18	1.205.608,24	-	-	-	2.425.245,42
	11105 - RA III - TAGUATINGA	Fonte Tesouro	-	-	3.073.154,58	3.483.305,10	-	-	-	6.556.459,68
		Total	-	-	3.073.154,58	3.483.305,10	-	-	-	6.556.459,68
	11106 - RA IV - BRAZLÂNDIA	Fonte Tesouro	-	-	1.634.544,68	1.154.616,36	-	-	-	2.789.161,04
		Total	-	-	1.634.544,68	1.154.616,36	-	-	-	2.789.161,04
	11107 - RA V - SOBRADINHO	Fonte Tesouro	-	-	1.315.711,91	1.835.737,05	-	-	-	3.151.448,96
		Total	-	-	1.315.711,91	1.835.737,05	-	-	-	3.151.448,96
	11108 - RA VI - PLANALTINA	Fonte Tesouro	-	-	1.930.102,39	665.107,16	-	-	-	2.595.209,55
		Total	-	-	1.930.102,39	665.107,16	-	-	-	2.595.209,55
	11109 - RA VII - PARANOÁ	Fonte Tesouro	-	-	860.012,61	1.627.442,40	-	-	-	2.487.455,01
		Total	-	-	860.012,61	1.627.442,40	-	-	-	2.487.455,01
	11110 - RA VIII - NÚCLEO BANDEIRANTE	Fonte Tesouro	-	-	1.309.368,76	2.279.828,47	-	-	-	3.589.197,23
		Total	-	-	1.309.368,76	2.279.828,47	-	-	-	3.589.197,23



## EXECUÇÃO DA DESPESA POR ÓRGÃO, UNIDADE ORÇAMENTÁRIA E GRUPO DE DESPESA - 2007

ÓRGÃO	UNIDADE ORÇAMENTÁRIA	TIPO FONTE	DESPESA EMPENHADA							TOTAL
			1 PESSOAL E ENCARGOS SOCIAIS	2 JUROS E ENCARGOS DA DÍVIDA	3 OUTRAS DESPESAS CORRENTES	4 INVESTIMENTOS	5 INVERSÕES FINANCEIRAS	6 AMORTIZAÇÃO DA DÍVIDA	9 RESERVA DE CONTINGÊNCIA	
11000 - SECRETARIA DE GOVERNO	11111 - RA IX - CEILÂNDIA	Fonte Tesouro	-	-	2.566.990,85	1.834.903,40	-	-	-	4.401.894,25
		<b>Total</b>	-	-	2.566.990,85	1.834.903,40	-	-	-	4.401.894,25
	11112 - RA X - GUARÁ	Fonte Tesouro	-	-	802.606,84	1.950.476,46	-	-	-	2.753.083,30
		<b>Total</b>	-	-	802.606,84	1.950.476,46	-	-	-	2.753.083,30
	11113 - RA XI - CRUZEIRO	Fonte Tesouro	-	-	655.518,33	919.786,76	-	-	-	1.575.305,09
		<b>Total</b>	-	-	655.518,33	919.786,76	-	-	-	1.575.305,09
	11114 - RA XII - SAMAMBAIA	Fonte Tesouro	-	-	814.117,22	3.063.957,80	-	-	-	3.878.075,02
		<b>Total</b>	-	-	814.117,22	3.063.957,80	-	-	-	3.878.075,02
	11115 - RA XIII - SANTA MARIA	Fonte Tesouro	-	-	1.298.853,40	1.019.377,16	-	-	-	2.318.230,56
		<b>Total</b>	-	-	1.298.853,40	1.019.377,16	-	-	-	2.318.230,56
	11116 - RA XIV - SÃO SEBASTIÃO	Fonte Tesouro	-	-	1.036.197,41	890.542,39	-	-	-	1.926.739,80
		<b>Total</b>	-	-	1.036.197,41	890.542,39	-	-	-	1.926.739,80
	11117 - RA XV - RECANTO DAS EMAS	Fonte Tesouro	-	-	693.239,22	2.452.362,52	-	-	-	3.145.601,74
		<b>Total</b>	-	-	693.239,22	2.452.362,52	-	-	-	3.145.601,74
	11118 - RA XVI - LAGO SUL	Fonte Tesouro	-	-	342.249,88	919.146,20	-	-	-	1.261.396,08
		<b>Total</b>	-	-	342.249,88	919.146,20	-	-	-	1.261.396,08
	11119 - RA XVII - RIACHO FUNDO	Fonte Tesouro	-	-	593.385,70	1.811.648,61	-	-	-	2.405.034,31
		<b>Total</b>	-	-	593.385,70	1.811.648,61	-	-	-	2.405.034,31
	11120 - RA XVIII - LAGO NORTE	Fonte Tesouro	-	-	650.975,52	184.047,59	-	-	-	835.023,11
		<b>Total</b>	-	-	650.975,52	184.047,59	-	-	-	835.023,11
	11121 - RA XIX - CANDANGOLÂNDIA	Fonte Tesouro	-	-	495.193,63	762.825,73	-	-	-	1.258.019,36
		<b>Total</b>	-	-	495.193,63	762.825,73	-	-	-	1.258.019,36
	11122 - RA XX - ÁGUAS CLARAS	Fonte Tesouro	-	-	607.005,13	1.098.515,77	-	-	-	1.705.520,90
		<b>Total</b>	-	-	607.005,13	1.098.515,77	-	-	-	1.705.520,90
	11123 - RA XXI - RIACHO FUNDO II	Fonte Tesouro	-	-	317.963,56	728.149,83	-	-	-	1.046.113,39
		<b>Total</b>	-	-	317.963,56	728.149,83	-	-	-	1.046.113,39
	11124 - RA XXII - SUDOESTE/OCTOGONAL	Fonte Tesouro	-	-	169.494,27	1.276.543,45	-	-	-	1.446.037,72
		<b>Total</b>	-	-	169.494,27	1.276.543,45	-	-	-	1.446.037,72
	11125 - RA XXIII - VARJÃO	Fonte Tesouro	-	-	184.375,36	1.177.084,80	-	-	-	1.361.460,16
		<b>Total</b>	-	-	184.375,36	1.177.084,80	-	-	-	1.361.460,16



## EXECUÇÃO DA DESPESA POR ÓRGÃO, UNIDADE ORÇAMENTÁRIA E GRUPO DE DESPESA - 2007

ÓRGÃO	UNIDADE ORÇAMENTÁRIA	TIPO FONTE	DESPESA EMPENHADA							TOTAL
			1 PESSOAL E ENCARGOS SOCIAIS	2 JUROS E ENCARGOS DA DÍVIDA	3 OUTRAS DESPESAS CORRENTES	4 INVESTIMENTOS	5 INVERSÕES FINANCEIRAS	6 AMORTIZAÇÃO DA DÍVIDA	9 RESERVA DE CONTINGÊNCIA	
	11126 - RA XXIV - PARK WAY	Fonte Tesouro	15.068,99	-	232.988,63	370.890,98	-	-	-	618.948,60
		Total	15.068,99	-	232.988,63	370.890,98	-	-	-	618.948,60
	11127 - RA XXV - SETOR COMPLEMENTAR DE INDÚSTRIA E ABASTECIMENTO	Fonte Tesouro	-	-	299.648,95	440.365,32	-	-	-	740.014,27
		Total	-	-	299.648,95	440.365,32	-	-	-	740.014,27
	11128 - RA XXVI - SOBRADINHO II	Fonte Tesouro	-	-	404.086,55	1.564.634,97	-	-	-	1.968.721,52
		Total	-	-	404.086,55	1.564.634,97	-	-	-	1.968.721,52
	11129 - RA XXVII - JARDIM BOTÂNICO	Fonte Tesouro	-	-	148.832,95	48.744,27	-	-	-	197.577,22
		Total	-	-	148.832,95	48.744,27	-	-	-	197.577,22
	11130 - RA XXVIII - ITAPOÃ	Fonte Tesouro	-	-	242.729,58	339.899,85	-	-	-	582.629,43
		Total	-	-	242.729,58	339.899,85	-	-	-	582.629,43
	11131 - RA XXIX - SETOR DE INDÚSTRIA E ABASTECIMENTO	Fonte Tesouro	-	-	273.621,31	19.281,10	-	-	-	292.902,41
		Total	-	-	273.621,31	19.281,10	-	-	-	292.902,41
	11132 - AGÊNCIA DE COMUNICACAO SOCIAL	Fonte Tesouro	3.954.537,34	-	68.916.804,02	-	-	-	-	72.871.341,36
		Total	3.954.537,34	-	68.916.804,02	-	-	-	-	72.871.341,36
11000 - SECRETARIA DE GOVERNO Total			346.463.984,59	-	213.064.664,79	36.126.136,10	-	-	-	595.654.785,48
12000 - PROCURADORIA GERAL DO DF	12101 - PROCURADORIA GERAL DO DF	Fonte Tesouro	131.005.309,22	-	4.149.526,39	79.783,35	-	-	-	135.234.618,96
		Total	131.005.309,22	-	4.149.526,39	79.783,35	-	-	-	135.234.618,96
	12901 - FUNDO DA PROCURADORIA GERAL DO DF	Fonte Tesouro	-	-	487.204,33	88.541,77	-	-	-	575.746,10
		Total	-	-	487.204,33	88.541,77	-	-	-	575.746,10
12000 - PROCURADORIA GERAL DO DF Total			131.005.309,22	-	4.636.730,72	168.325,12	-	-	-	135.810.365,06
14000 - SECRETARIA DE EST. DE AGRIC. PEC. E ABASTECIMENTO	14101 - SEC. DE AGRICULTURA, PECUÁRIA E ABASTECIMENTO	Fonte Tesouro	63.797.538,05	-	7.787.345,57	777.718,43	-	-	-	72.362.602,05
		Total	63.797.538,05	-	7.787.345,57	777.718,43	-	-	-	72.362.602,05
	14203 - EMPRESA DE ASSISTÊNCIA TÉCNICA E EXTENSÃO RURAL DO DF	Fonte Tesouro	48.631.606,97	-	4.244.477,45	79.301,61	-	-	-	52.955.386,03
		Outras Fontes	-	-	360.942,37	651,60	-	-	-	361.593,97
		Total	48.631.606,97	-	4.605.419,82	79.953,21	-	-	-	53.316.980,00
	14902 - FUNDO DE DESENVOLVIMENTO RURAL DO DF	Fonte Tesouro	-	-	1.668,20	-	291.058,93	-	-	292.727,13
Total		-	-	1.668,20	-	291.058,93	-	-	292.727,13	
14000 - SECRETARIA DE EST. DE AGRIC. PEC. E ABASTECIMENTO Total			112.429.145,02	-	12.394.433,59	857.671,64	291.058,93	-	-	125.972.309,18
15000 - SECRETARIA DE COMUNICAÇÃO SOCIAL	15101 - SEC. DE COMUNICACAO SOCIAL	Fonte Tesouro	322.906,40	-	18.170,75	-	-	-	-	341.077,15
		Total	322.906,40	-	18.170,75	-	-	-	-	341.077,15
15000 - SECRETARIA DE COMUNICAÇÃO SOCIAL Total			322.906,40	-	18.170,75	-	-	-	-	341.077,15



## EXECUÇÃO DA DESPESA POR ÓRGÃO, UNIDADE ORÇAMENTÁRIA E GRUPO DE DESPESA - 2007

ÓRGÃO	UNIDADE ORÇAMENTÁRIA	TIPO FONTE	DESPESA EMPENHADA							TOTAL
			1 PESSOAL E ENCARGOS SOCIAIS	2 JUROS E ENCARGOS DA DÍVIDA	3 OUTRAS DESPESAS CORRENTES	4 INVESTIMENTOS	5 INVERSÕES FINANCEIRAS	6 AMORTIZAÇÃO DA DÍVIDA	9 RESERVA DE CONTINGÊNCIA	
16000 - SECRETARIA DE CULTURA	16101 - SECRETARIA DE CULTURA	Fonte Tesouro	34.557.245,46	-	28.565.694,01	699.904,15	-	-	-	63.822.843,62
		Total	34.557.245,46	-	28.565.694,01	699.904,15	-	-	-	63.822.843,62
	16102 - ARQUIVO PÚBLICO DO DF	Fonte Tesouro	1.211.796,66	-	278.293,89	15.668,92	-	-	-	1.505.759,47
		Total	1.211.796,66	-	278.293,89	15.668,92	-	-	-	1.505.759,47
	16903 - FUNDO DA ARTE E DA CULTURA	Fonte Tesouro	-	-	1.345.043,00	-	-	-	-	1.345.043,00
		Total	-	-	1.345.043,00	-	-	-	-	1.345.043,00
16000 - SECRETARIA DE CULTURA Total			35.769.042,12	-	30.189.030,90	715.573,07	-	-	-	66.673.646,09
17000 - SECRETARIA DE DESENVOLVIMENTO SOCIAL E TRABALHO	17101 - SECRETARIA DE DESENVOLVIMENTO SOCIAL E TRABALHO	Fonte Tesouro	122.664.874,86	-	130.918.426,36	534.159,76	-	-	-	254.117.460,98
		Total	122.664.874,86	-	130.918.426,36	534.159,76	-	-	-	254.117.460,98
	17902 - FUNDO DE ASSISTÊNCIA SOCIAL DO DF	Fonte Tesouro	1.126.746,11	-	46.542.210,40	1.081.361,18	-	-	-	48.750.317,69
		Total	1.126.746,11	-	46.542.210,40	1.081.361,18	-	-	-	48.750.317,69
	17903 - FUNDO DOS DIREITOS DA CRIANÇA E DO ADOLESCENTE	Fonte Tesouro	-	-	-	-	-	-	-	-
		Total	-	-	-	-	-	-	-	-
	17904 - FUNDO DE APOIO E ASSISTÊNCIA AO IDOSO DO DF	Fonte Tesouro	-	-	-	-	-	-	-	-
		Total	-	-	-	-	-	-	-	-
17905 - FUNDO PARA GERAÇÃO DE EMPREGO E RENDA DO DF - FUNGER	Fonte Tesouro	-	-	-	-	8.230.655,53	-	-	8.230.655,53	
	Total	-	-	-	-	8.230.655,53	-	-	8.230.655,53	
17000 - SECRETARIA DE DESENV. SOCIAL E TRABALHO Total			123.791.620,97	-	177.460.636,76	1.615.520,94	8.230.655,53	-	-	311.098.434,20
18000 - SECRETARIA DE EDUCAÇÃO	18101 - SECRETARIA DE EDUCAÇÃO	Fonte Tesouro	67.565.356,21	-	253.954.998,73	22.624.352,35	-	-	-	344.144.707,29
		Total	67.565.356,21	-	253.954.998,73	22.624.352,35	-	-	-	344.144.707,29
	18903 - FUNDO DE MANUT. E DES. DA EDUC. BÁS. E VAL. DOS PROF. DA EDUC. - FUNDEB	Fonte Tesouro	777.905.220,99	-	59.796.211,55	12.797.335,94	-	-	-	850.498.768,48
		Total	777.905.220,99	-	59.796.211,55	12.797.335,94	-	-	-	850.498.768,48
18000 - SECRETARIA DE EDUCAÇÃO Total			845.470.577,20	-	313.751.210,28	35.421.688,29	-	-	-	1.194.643.475,77
19000 - SECRETARIA DE FAZENDA	19101 - SECRECATARIA DE FAZENDA	Fonte Tesouro	420.345.562,50	106.461.501,22	183.007.716,70	707.441,70	-	80.368.242,44	-	790.890.464,56
		Total	420.345.562,50	106.461.501,22	183.007.716,70	707.441,70	-	80.368.242,44	-	790.890.464,56
	19901 - FUNDO DE DESENVOLVIMENTO DO DF	Fonte Tesouro	-	-	-	-	73.676.339,22	-	-	73.676.339,22
		Total	-	-	-	-	73.676.339,22	-	-	73.676.339,22
	19902 - FUNDO DE MODERN. E REAPAR. DA ADM. FAZENDÁRIA	Fonte Tesouro	-	-	7.772,04	-	-	-	-	7.772,04
		Total	-	-	7.772,04	-	-	-	-	7.772,04
19000 - SECRETARIA DE FAZENDA Total			420.345.562,50	106.461.501,22	183.015.488,74	707.441,70	73.676.339,22	80.368.242,44	-	864.574.575,82



## EXECUÇÃO DA DESPESA POR ÓRGÃO, UNIDADE ORÇAMENTÁRIA E GRUPO DE DESPESA - 2007

ÓRGÃO	UNIDADE ORÇAMENTÁRIA	TIPO FONTE	DESPESA EMPENHADA							TOTAL
			1 PESSOAL E ENCARGOS SOCIAIS	2 JUROS E ENCARGOS DA DÍVIDA	3 OUTRAS DESPESAS CORRENTES	4 INVESTIMENTOS	5 INVERSÕES FINANCEIRAS	6 AMORTIZAÇÃO DA DÍVIDA	9 RESERVA DE CONTINGÊNCIA	
20000 - SEC. DE DESENV. ECONÔMICO E TURISMO	20101 - SECRETARIA DE DESENVOLVIMENTO ECONÔMICO E TURISMO	Fonte Tesouro	10.959.809,98	-	3.454.381,18	87.480,00	-	-	-	14.501.671,16
		<b>Total</b>	10.959.809,98	-	3.454.381,18	87.480,00	-	-	-	14.501.671,16
	20201 - EMPRESA BRASILENSE DE TURISMO - BRASILATUR	Fonte Tesouro	1.885.441,75	-	9.081.945,70	299.146,80	-	-	-	11.266.534,25
		Outras Fontes	-	-	828.337,50	-	-	-	-	828.337,50
		<b>Total</b>	1.885.441,75	-	9.910.283,20	299.146,80	-	-	-	12.094.871,75
	<b>20000 - SEC. DE DESENV. ECONÔMICO E TURISMO Total</b>		<b>12.845.251,73</b>	<b>-</b>	<b>13.364.664,38</b>	<b>386.626,80</b>	<b>-</b>	<b>-</b>	<b>-</b>	<b>26.596.542,91</b>
22000 - SECRETARIA DE OBRAS	22101 - SECRETARIA DE OBRAS	Fonte Tesouro	38.615.752,65	-	83.930.982,30	345.584.173,17	-	-	-	468.130.908,12
		<b>Total</b>	38.615.752,65	-	83.930.982,30	345.584.173,17	-	-	-	468.130.908,12
	22201 - COMPANHIA URBANIZADORA DA NOVA CAPITAL DO BRASIL	Fonte Tesouro	130.899.335,57	-	70.505.024,55	11.592,00	-	-	-	201.415.952,12
		Outras Fontes	946.192,41	-	2.358.696,92	373.848,22	-	-	-	3.678.737,55
		<b>Total</b>	131.845.527,98	-	72.863.721,47	385.440,22	-	-	-	205.094.689,67
	22208 - COMPANHIA DO METROPOLITANO DO DF	Fonte Tesouro	-	-	-	-	-	-	-	-
		Outras Fontes	9.899,32	-	838,83	-	-	-	-	10.738,15
	<b>22000 - SECRETARIA DE OBRAS Total</b>		<b>170.471.179,95</b>	<b>-</b>	<b>156.795.542,60</b>	<b>345.969.613,39</b>	<b>-</b>	<b>-</b>	<b>-</b>	<b>673.236.335,94</b>
23000 - SECRETARIA DE SAÚDE	23202 - FUNDAÇÃO HEMOCENTRO DE BRASÍLIA	Fonte Tesouro	308.879,07	-	9.685.290,47	14.730,25	-	-	-	10.008.899,79
		Outras Fontes	-	-	223.478,26	19.892,79	-	-	-	243.371,05
		<b>Total</b>	308.879,07	-	9.908.768,73	34.623,04	-	-	-	10.252.270,84
	23203 - FUNDAÇÃO DE ENSINO E PESQUISA EM CIÊNCIAS DA SAÚDE	Fonte Tesouro	4.072.871,97	-	395.221,09	211.953,59	-	-	-	4.680.046,65
		Outras Fontes	-	-	114.653,09	789.558,86	-	-	-	904.211,95
		<b>Total</b>	4.072.871,97	-	509.874,18	1.001.512,45	-	-	-	5.584.258,60
	23901 - FUNDO DE SAÚDE DO DF	Fonte Tesouro	738.257.745,39	-	813.067.797,95	88.195.399,27	-	-	-	1.639.520.942,61
		<b>Total</b>	738.257.745,39	-	813.067.797,95	88.195.399,27	-	-	-	1.639.520.942,61
	<b>23000 - SECRETARIA DE SAÚDE Total</b>		<b>742.639.496,43</b>	<b>-</b>	<b>823.486.440,86</b>	<b>89.231.534,76</b>	<b>-</b>	<b>-</b>	<b>-</b>	<b>1.655.357.472,05</b>
	24101 - SECRETARIA DE SEGURANÇA PÚBLICA	Fonte Tesouro	2.408.830,02	-	18.202.283,07	5.665.095,12	-	-	-	26.276.208,21
		<b>Total</b>	2.408.830,02	-	18.202.283,07	5.665.095,12	-	-	-	26.276.208,21
	24103 - POLÍCIA MILITAR DO DF	Fonte Tesouro	9.941.409,30	-	399.747,92	1.113.810,00	-	-	-	11.454.967,22
		<b>Total</b>	9.941.409,30	-	399.747,92	1.113.810,00	-	-	-	11.454.967,22
	24104 - CORPO DE BOMBEIROS MILITAR DO DF	Fonte Tesouro	6.792.891,04	-	816.798,71	1.718.149,80	-	-	-	9.327.839,55
		<b>Total</b>	6.792.891,04	-	816.798,71	1.718.149,80	-	-	-	9.327.839,55



## EXECUÇÃO DA DESPESA POR ÓRGÃO, UNIDADE ORÇAMENTÁRIA E GRUPO DE DESPESA - 2007

ÓRGÃO	UNIDADE ORÇAMENTÁRIA	TIPO FONTE	DESPESA EMPENHADA							TOTAL	
			1 PESSOAL E ENCARGOS SOCIAIS	2 JUROS E ENCARGOS DA DÍVIDA	3 OUTRAS DESPESAS CORRENTES	4 INVESTIMENTOS	5 INVERSÕES FINANCEIRAS	6 AMORTIZAÇÃO DA DÍVIDA	9 RESERVA DE CONTINGÊNCIA		
24000 - SECRETARIA DE SEGURANÇA PÚBLICA	24201 - DEPARTAMENTO DE TRÂNSITO DO DF	Fonte Tesouro	4.595.459,39	-	-	-	-	-	-	4.595.459,39	
		Outras Fontes	26.971.654,81	-	46.324.277,97	328.709,04	-	-	-	73.624.641,82	
		Total	31.567.114,20	-	46.324.277,97	328.709,04	-	-	-	78.220.101,21	
	24202 - FUNDAÇÃO DE AMPARO AO TRABALHADOR PRESO	Fonte Tesouro	-	-	24.462,93	-	-	-	-	24.462,93	
		Outras Fontes	-	-	1.426.727,64	-	-	-	-	1.426.727,64	
		Total	-	-	1.451.190,57	-	-	-	-	1.451.190,57	
	24901 - FUNDO DE SAÚDE DA POLÍCIA MILITAR	Fonte Tesouro	-	-	15.736.360,69	-	-	-	-	15.736.360,69	
		Total	-	-	15.736.360,69	-	-	-	-	15.736.360,69	
	24902 - FUNDO DE SAÚDE DO CORPO DE BOMBEIROS	Fonte Tesouro	-	-	7.002.288,21	-	-	-	-	7.002.288,21	
		Total	-	-	7.002.288,21	-	-	-	-	7.002.288,21	
	24903 - FUNDO DE REEQ. DOS ORGÃOS INTEG. DA SSP DO DF	Fonte Tesouro	-	-	7.465,15	8.819.726,24	-	-	-	8.827.191,39	
		Total	-	-	7.465,15	8.819.726,24	-	-	-	8.827.191,39	
	24000 - SECRETARIA DE SEGURANÇA PÚBLICA Total			50.710.244,56	-	89.940.412,29	17.645.490,20	-	-	-	158.296.147,05
	26000 - SECRETARIA DE TRANSPORTES	26101 - SECRETARIA DE TRANSPORTES	Fonte Tesouro	38.962.948,16	-	14.801.224,31	175.198,00	-	-	-	53.939.370,47
Total			38.962.948,16	-	14.801.224,31	175.198,00	-	-	-	53.939.370,47	
26201 - SOCIEDADE DE TRANSPORTES COLETIVOS DE BRASÍLIA		Fonte Tesouro	5.760.136,34	-	4.822.431,63	-	-	-	-	10.582.567,97	
		Outras Fontes	503.004,99	-	1.259.851,92	1.215.000,00	-	-	-	2.977.856,91	
		Total	6.263.141,33	-	6.082.283,55	1.215.000,00	-	-	-	13.560.424,88	
26204 - TRANSPORTE URBANO DO DF - DFTRANS		Fonte Tesouro	9.594.939,91	-	1.622.488,61	-	-	-	-	11.217.428,52	
		Outras Fontes	60.905,15	-	4.320.650,96	6.090,00	-	-	-	4.387.646,11	
		Total	9.655.845,06	-	5.943.139,57	6.090,00	-	-	-	15.605.074,63	
26205 - DEPARTAMENTO DE ESTRADAS DE RODAGEM DO DF		Fonte Tesouro	70.389.641,45	-	17.288.471,35	69.175.792,39	-	-	-	156.853.905,19	
		Outras Fontes	409.143,52	-	26.886.310,35	28.580.471,90	-	-	-	55.875.925,77	
		Total	70.798.784,97	-	44.174.781,70	97.756.264,29	-	-	-	212.729.830,96	
26206 - COMPANHIA DO METROPOLITANO DO DF		Fonte Tesouro	49.761.003,34	-	111.388.995,27	53.413.093,28	-	-	-	214.563.091,89	
		Outras Fontes	2.391.536,31	-	22.717.703,75	23.959.505,42	-	-	-	49.068.745,48	
		Total	52.152.539,65	-	134.106.699,02	77.372.598,70	-	-	-	263.631.837,37	
26207 - DEPARTAMENTO DE TRÂNSITO DO DF		Fonte Tesouro	6.175.820,36	-	-	-	-	-	-	6.175.820,36	
		Outras Fontes	36.791.497,74	-	53.432.380,61	63.277,20	-	-	-	90.287.155,55	
		Total	42.967.318,10	-	53.432.380,61	63.277,20	-	-	-	96.462.975,91	
26905 - FUNDO DE TRANSPORTE PÚBLICO COLETIVO DO DF		Fonte Tesouro	-	-	-	-	-	-	-	-	
		Outras Fontes	-	-	2.200.865,02	-	-	-	-	2.200.865,02	
	Total	-	-	2.200.865,02	-	-	-	-	2.200.865,02		
26000 - SECRETARIA DE TRANSPORTES Total			220.800.577,27	-	260.741.373,78	176.588.428,19	-	-	-	658.130.379,24	



## EXECUÇÃO DA DESPESA POR ÓRGÃO, UNIDADE ORÇAMENTÁRIA E GRUPO DE DESPESA - 2007

ÓRGÃO	UNIDADE ORÇAMENTÁRIA	TIPO FONTE	DESPESA EMPENHADA							TOTAL
			1 PESSOAL E ENCARGOS SOCIAIS	2 JUROS E ENCARGOS DA DÍVIDA	3 OUTRAS DESPESAS CORRENTES	4 INVESTIMENTOS	5 INVERSÕES FINANCEIRAS	6 AMORTIZAÇÃO DA DÍVIDA	9 RESERVA DE CONTINGÊNCIA	
28000 - SEC. DE DESENVOLVIMENTO URBANO E MEIO AMBIENTE	28101 - SECRETARIA DE DESENVOLVIMENTO URBANO E MEIO AMBIENTE	Fonte Tesouro	59.802.634,60	6.294.839,43	16.940.613,13	1.115.513,14	-	8.884.080,86	-	93.037.681,16
		Total	59.802.634,60	6.294.839,43	16.940.613,13	1.115.513,14	-	8.884.080,86	-	93.037.681,16
	28102 - JARDIM BOTÂNICO DE BRASÍLIA	Fonte Tesouro	1.750.909,12	-	395.817,53	-	-	-	-	2.146.726,65
		Total	1.750.909,12	-	395.817,53	-	-	-	-	2.146.726,65
	28204 - AGÊNCIA REGULADORA DE ÁGUAS E SANEAMENTO DO DF	Fonte Tesouro	4.810.701,36	-	3.798.967,09	347.314,82	-	-	-	8.956.983,27
		Outras Fontes	-	-	33.840,91	-	-	-	-	33.840,91
		Total	4.810.701,36	-	3.832.808,00	347.314,82	-	-	-	8.990.824,18
	28205 - SERVIÇO DE LIMPEZA URBANA - SLU	Fonte Tesouro	254.442.382,51	-	95.981.666,46	-	-	-	-	350.424.048,97
		Outras Fontes	-	-	123.149,75	326.006,50	-	-	-	449.156,25
		Total	254.442.382,51	-	96.104.816,21	326.006,50	-	-	-	350.873.205,22
	28206 - FUNDAÇÃO JARDIM ZOOLOGICO DE BRASILIA	Fonte Tesouro	4.498.730,77	-	7.793.595,55	-	-	-	-	12.292.326,32
		Outras Fontes	-	-	226.074,61	-	-	-	-	226.074,61
		Total	4.498.730,77	-	8.019.670,16	-	-	-	-	12.518.400,93
	28207 - COMPANHIA DE PLANEJAMENTO DO DF	Fonte Tesouro	42.538.034,55	-	141.818.593,28	-	-	-	-	184.356.627,83
		Outras Fontes	23.821,42	-	681.814,01	1.990,00	-	-	-	707.625,43
		Total	42.561.855,97	-	142.500.407,29	1.990,00	-	-	-	185.064.253,26
	28208 - INST. DO MEIO AMBIENTE E DOS REC. HÍDRICOS DO DF - BRASÍLIA AMB.	Fonte Tesouro	1.219.494,09	-	6.351.584,39	-	-	-	-	7.571.078,48
		Outras Fontes	-	-	-	-	-	-	-	-
		Total	1.219.494,09	-	6.351.584,39	-	-	-	-	7.571.078,48
	28903 - FUNDO ÚNICO DE MEIO AMBIENTE DO DF	Fonte Tesouro	-	-	3.847,98	-	-	-	-	3.847,98
		Total	-	-	3.847,98	-	-	-	-	3.847,98
28000 - SEC. DE DESENV. URBANO E MEIO AMBIENTE Total			369.086.708,42	6.294.839,43	274.149.564,69	1.790.824,46	-	8.884.080,86	-	660.206.017,86
32000 - SECRETARIA DE PLANEJAMENTO E GESTÃO	32101 - SECRETARIA DE PLANEJAMENTO E GESTÃO	Fonte Tesouro	211.096.297,18	-	171.348.240,51	804.955,04	-	-	-	383.249.492,73
		Total	211.096.297,18	-	171.348.240,51	804.955,04	-	-	-	383.249.492,73
	32201 - COMPANHIA DE PLANEJAMENTO DO DF	Fonte Tesouro	4.372.328,54	-	12.320,00	-	-	-	-	4.384.648,54
		Outras Fontes	-	-	1.094.022,77	-	-	-	-	1.094.022,77
		Total	4.372.328,54	-	1.106.342,77	-	-	-	-	5.478.671,31
	32901 - FUNDO DE MELHORIA DA GESTÃO PÚBLICA DA SGA - PRÓ GESTÃO	Fonte Tesouro	-	-	1.270.826,00	657.070,48	-	-	-	1.927.896,48
		Total	-	-	1.270.826,00	657.070,48	-	-	-	1.927.896,48
32000 - SECRETARIA DE PLANEJAMENTO E GESTÃO Total			215.468.625,72	-	173.725.409,28	1.462.025,52	-	-	-	390.656.060,52





## EXECUÇÃO DA DESPESA POR ÓRGÃO, UNIDADE ORÇAMENTÁRIA E GRUPO DE DESPESA - 2007

ÓRGÃO	UNIDADE ORÇAMENTÁRIA	TIPO FONTE	DESPESA EMPENHADA							TOTAL
			1 PESSOAL E ENCARGOS SOCIAIS	2 JUROS E ENCARGOS DA DÍVIDA	3 OUTRAS DESPESAS CORRENTES	4 INVESTIMENTOS	5 INVERSÕES FINANCEIRAS	6 AMORTIZAÇÃO DA DÍVIDA	9 RESERVA DE CONTINGÊNCIA	
34000 - SECRETARIA DE ESPORTE E LAZER	34101 - SECRETARIA DE ESPORTE	Fonte Tesouro	8.118.722,45	-	6.727.433,31	521.594,30	-	-	-	15.367.750,06
		Total	8.118.722,45	-	6.727.433,31	521.594,30	-	-	-	15.367.750,06
34000 - SECRETARIA DE ESPORTE E LAZER Total			8.118.722,45	-	6.727.433,31	521.594,30	-	-	-	15.367.750,06
40000 - SEC. DE DESENVOLVIMENTO TECNOLÓGICO	40101 - SECRETARIA DE CIÊNCIA E TECNOLOGIA	Fonte Tesouro	2.977.458,01	-	822.935,62	88.600,00	-	-	-	3.888.993,63
		Total	2.977.458,01	-	822.935,62	88.600,00	-	-	-	3.888.993,63
	40201 - FUNDAÇÃO DE APOIO A PESQUISA DO DF	Fonte Tesouro	1.587.045,69	-	16.458.643,73	1.093.755,07	-	-	-	19.139.444,49
		Outras Fontes	-	-	1.846.382,93	265.310,57	-	-	-	2.111.693,50
		Total	1.587.045,69	-	18.305.026,66	1.359.065,64	-	-	-	21.251.137,99
40000 - SEC. DE DESENVOLVIMENTO TECNOLÓGICO Total			4.564.503,70	-	19.127.962,28	1.447.665,64	-	-	-	25.140.131,62
44000 - SEC. DE JUSTIÇA, DIR. HUMANOS E CIDADANIA	44101 - SECRETARIA DE JUSTIÇA, DIREITOS HUMANOS E CIDADANIA	Fonte Tesouro	40.394.098,28	-	32.486.863,56	227.790,50	-	-	-	73.108.752,34
		Total	40.394.098,28	-	32.486.863,56	227.790,50	-	-	-	73.108.752,34
	44202 - FUNDAÇÃO DE AMPARO AO TRABALHADOR PRESO	Fonte Tesouro	-	-	69.266,01	-	-	-	-	69.266,01
		Outras Fontes	-	-	3.448.148,05	-	-	-	-	3.448.148,05
		Total	-	-	3.517.414,06	-	-	-	-	3.517.414,06
	44903 - FUNDO DOS DIREITOS DA CRIANÇA E DO ADOLESCENTE	Fonte Tesouro	-	-	115.494,37	2.000.000,00	-	-	-	2.115.494,37
Total		-	-	115.494,37	2.000.000,00	-	-	-	2.115.494,37	
44000 - SEC. DE JUSTIÇA, DIR. HUMANOS E CIDADANIA Total			40.394.098,28	-	36.119.771,99	2.227.790,50	-	-	-	78.741.660,77
45000 - CORREGEDORIA-GERAL DO DF	45101 - CORREGEDORIA-GERAL DO DF	Fonte Tesouro	4.214.761,31	-	235.266,36	148.730,00	-	-	-	4.598.757,67
		Total	4.214.761,31	-	235.266,36	148.730,00	-	-	-	4.598.757,67
45000 - CORREGEDORIA-GERAL DO DF Total			4.214.761,31	-	235.266,36	148.730,00	-	-	-	4.598.757,67
TOTAL DA DESPESA EMPENHADA			4.276.128.174,45	112.756.340,65	2.860.061.083,34	725.034.559,13	82.198.053,68	89.252.323,30	-	8.145.430.534,55



## EXECUÇÃO DA DESPESA POR UNIDADE GESTORA E GRUPO DA DESPESA - 2007

UNIDADE GESTORA	TIPO FONTE	DESPESA EMPENHADA							TOTAL
		1 PESSOAL E ENCARGOS SOCIAIS	2 JUROS E ENCARGOS DA DÍVIDA	3 OUTRAS DESPESAS CORRENTES	4 INVESTIMENTOS	5 INVERSÕES FINANCEIRAS	6 AMORTIZAÇÃO DA DÍVIDA	9 RESERVA DE CONTINGÊNCIA	
010101 - CÂMARA LEGISLATIVA DO DF	Fonte Tesouro	182.000.998,12	-	38.478.452,15	5.533.714,32	-	-	-	226.013.164,59
	<b>Total</b>	182.000.998,12	-	38.478.452,15	5.533.714,32	-	-	-	226.013.164,59
010901 - FUNDO DE ASSISTÊNCIA À SAÚDE DA CLDF.	Fonte Tesouro	-	-	12.518.555,27	-	-	-	-	12.518.555,27
	<b>Total</b>	-	-	12.518.555,27	-	-	-	-	12.518.555,27
020101 - TRIBUNAL DE CONTAS DO DF	Fonte Tesouro	235.271.240,34	-	19.419.343,36	6.464.698,94	-	-	-	261.155.282,64
	<b>Total</b>	235.271.240,34	-	19.419.343,36	6.464.698,94	-	-	-	261.155.282,64
100101 - GABINETE DO VICE - GOVERNADOR	Fonte Tesouro	3.943.618,15	-	700.524,21	3.465,25	-	-	-	4.647.607,61
	<b>Total</b>	3.943.618,15	-	700.524,21	3.465,25	-	-	-	4.647.607,61
110101 - SECRETARIA DE ESTADO DE GOVERNO	Fonte Tesouro	342.494.378,26	-	144.598.100,66	33.042,40	-	-	-	487.125.521,32
	<b>Total</b>	342.494.378,26	-	144.598.100,66	33.042,40	-	-	-	487.125.521,32
110132 - AGENCIA DE COMUNICAÇÃO SOCIAL	Fonte Tesouro	3.954.537,34	-	68.916.804,02	-	-	-	-	72.871.341,36
	<b>Total</b>	3.954.537,34	-	68.916.804,02	-	-	-	-	72.871.341,36
110901 - FUNDO DO DIREITO DA CRIANÇA E DO ADOLESCENTE	Fonte Tesouro	-	-	115.494,37	2.000.000,00	-	-	-	2.115.494,37
	<b>Total</b>	-	-	115.494,37	2.000.000,00	-	-	-	2.115.494,37
120101 - PROCURADORIA GERAL DO DF	Fonte Tesouro	131.005.309,22	-	4.149.526,39	79.783,35	-	-	-	135.234.618,96
	<b>Total</b>	131.005.309,22	-	4.149.526,39	79.783,35	-	-	-	135.234.618,96
120901 - FUNDO DA PROCURADORIA DO DF	Fonte Tesouro	-	-	487.204,33	88.541,77	-	-	-	575.746,10
	<b>Total</b>	-	-	487.204,33	88.541,77	-	-	-	575.746,10
130101 - SEC. DE ESTADO DE FAZENDA DO DF	Fonte Tesouro	-	106.461.501,22	82.167.884,74	-	-	80.368.242,44	-	268.997.628,40
	<b>Total</b>	-	106.461.501,22	82.167.884,74	-	-	80.368.242,44	-	268.997.628,40
130103 - SEÇÃO DE ORÇAMENTO DA SECRETARIA DE FAZENDA	Fonte Tesouro	420.345.562,50	-	65.067.062,87	707.441,70	-	-	-	486.120.067,07
	<b>Total</b>	420.345.562,50	-	65.067.062,87	707.441,70	-	-	-	486.120.067,07
130201 - COMPANHIA DE PLANEJAMENTO DO DISTRITO FEDERAL	Fonte Tesouro	46.910.363,09	-	142.497.579,93	-	-	-	-	189.407.943,02
	Outras Fontes	23.821,42	-	1.775.836,78	1.990,00	-	-	-	1.801.648,20
	<b>Total</b>	46.934.184,51	-	144.273.416,71	1.990,00	-	-	-	191.209.591,22
130901 - FUNDO DE DESENVOLVIMENTO DO DISTRITO FEDERAL	Fonte Tesouro	-	-	-	-	73.676.339,22	-	-	73.676.339,22
	<b>Total</b>	-	-	-	-	73.676.339,22	-	-	73.676.339,22
130902 - FUNDO DE MODERNIZAÇÃO E REAPAR. DA ADM. FAZENDÁRIA	Fonte Tesouro	-	-	7.772,04	-	-	-	-	7.772,04
	<b>Total</b>	-	-	7.772,04	-	-	-	-	7.772,04



## EXECUÇÃO DA DESPESA POR UNIDADE GESTORA E GRUPO DA DESPESA - 2007

UNIDADE GESTORA	TIPO FONTE	DESPESA EMPENHADA							TOTAL
		1 PESSOAL E ENCARGOS SOCIAIS	2 JUROS E ENCARGOS DA DÍVIDA	3 OUTRAS DESPESAS CORRENTES	4 INVESTIMENTOS	5 INVERSÕES FINANCEIRAS	6 AMORTIZAÇÃO DA DÍVIDA	9 RESERVA DE CONTINGÊNCIA	
140905 - FUNDO DE MELHORIA DA GESTÃO PÚBLICA - PRÓ-GESTÃO	Fonte Tesouro	-	-	1.270.826,00	657.070,48	-	-	-	1.927.896,48
	<b>Total</b>	-	-	1.270.826,00	657.070,48	-	-	-	1.927.896,48
150106 - INSTITUTO JARDIM BOTÂNICO DE BRASÍLIA	Fonte Tesouro	1.750.909,12	-	395.817,53	-	-	-	-	2.146.726,65
	<b>Total</b>	1.750.909,12	-	395.817,53	-	-	-	-	2.146.726,65
150201 - FUNDAÇÃO DE APOIO A PESQUISA DO DF	Fonte Tesouro	1.587.045,69	-	16.458.643,73	1.093.755,07	-	-	-	19.139.444,49
	Outras Fontes	-	-	1.846.382,93	265.310,57	-	-	-	2.111.693,50
	<b>Total</b>	1.587.045,69	-	18.305.026,66	1.359.065,64	-	-	-	21.251.137,99
150204 - FUNDAÇÃO JARDIM ZOOLOGICO DE BRASÍLIA	Fonte Tesouro	4.498.730,77	-	7.792.355,47	-	-	-	-	12.291.086,24
	Outras Fontes	-	-	226.074,61	-	-	-	-	226.074,61
	<b>Total</b>	4.498.730,77	-	8.018.430,08	-	-	-	-	12.517.160,85
150205 - SERVIÇO DE LIMPEZA URBANA - SLU	Fonte Tesouro	254.442.382,51	-	95.980.733,54	-	-	-	-	350.423.116,05
	Outras Fontes	-	-	123.149,75	326.006,50	-	-	-	449.156,25
	<b>Total</b>	254.442.382,51	-	96.103.883,29	326.006,50	-	-	-	350.872.272,30
150206 - AGÊNCIA REGULADORA DE ÁGUAS E SANEAMENTO DO DF	Fonte Tesouro	4.810.701,36	-	3.469.829,02	347.314,82	-	-	-	8.627.845,20
	Outras Fontes	-	-	33.840,91	-	-	-	-	33.840,91
	<b>Total</b>	4.810.701,36	-	3.503.669,93	347.314,82	-	-	-	8.661.686,11
150901 - FUNDO ÚNICO DE MEIO AMBIENTE DO DF	Fonte Tesouro	-	-	3.847,98	-	-	-	-	3.847,98
	<b>Total</b>	-	-	3.847,98	-	-	-	-	3.847,98
160101 - SECRETARIA DE ESTADO DE EDUCAÇÃO	Fonte Tesouro	67.565.356,21	-	234.735.054,90	21.077.352,35	-	-	-	323.377.763,46
	<b>Total</b>	67.565.356,21	-	234.735.054,90	21.077.352,35	-	-	-	323.377.763,46
160903 - FUNDO DE MANUT. E DESENV. DA EDUCAÇÃO BÁSICA	Fonte Tesouro	777.905.220,99	-	59.796.211,55	12.797.335,94	-	-	-	850.498.768,48
	<b>Total</b>	777.905.220,99	-	59.796.211,55	12.797.335,94	-	-	-	850.498.768,48
170101 - SECRETARIA DE ESTADO DE SAÚDE	Fonte Tesouro	728.281.562,66	-	810.673.725,49	88.180.490,33	-	-	-	1.627.135.778,48
	<b>Total</b>	728.281.562,66	-	810.673.725,49	88.180.490,33	-	-	-	1.627.135.778,48
170202 - FUNDAÇÃO HEMOCENTRO DE BRASÍLIA	Fonte Tesouro	9.270.060,17	-	11.473.447,53	18.429,19	-	-	-	20.761.936,89
	Outras Fontes	-	-	223.478,26	19.892,79	-	-	-	243.371,05
	<b>Total</b>	9.270.060,17	-	11.696.925,79	38.321,98	-	-	-	21.005.307,94



## EXECUÇÃO DA DESPESA POR UNIDADE GESTORA E GRUPO DA DESPESA - 2007

UNIDADE GESTORA	TIPO FONTE	DESPESA EMPENHADA							TOTAL
		1 PESSOAL E ENCARGOS SOCIAIS	2 JUROS E ENCARGOS DA DÍVIDA	3 OUTRAS DESPESAS CORRENTES	4 INVESTIMENTOS	5 INVERSÕES FINANCEIRAS	6 AMORTIZAÇÃO DA DÍVIDA	9 RESERVA DE CONTINGÊNCIA	
170203 - FUNDAÇÃO DE ENSINO E PESQUISA EM CIÊNCIAS DA SAÚDE	Fonte Tesouro	5.087.873,60	-	1.001.136,49	223.163,59	-	-	-	6.312.173,68
	Outras Fontes	-	-	114.653,09	789.558,86	-	-	-	904.211,95
	<b>Total</b>	5.087.873,60	-	1.115.789,58	1.012.722,45	-	-	-	7.216.385,63
180101 - SECRETARIA DE ESTADO DE DESENV. SOCIAL E TRABALHO	Fonte Tesouro	123.537.586,39	-	150.796.426,37	484.159,76	-	-	-	274.818.172,52
	<b>Total</b>	123.537.586,39	-	150.796.426,37	484.159,76	-	-	-	274.818.172,52
180902 - FUNDO DE ASSISTÊNCIA SOCIAL DO DISTRITO FEDERAL	Fonte Tesouro	1.126.746,11	-	43.089.125,80	1.081.361,18	-	-	-	45.297.233,09
	<b>Total</b>	1.126.746,11	-	43.089.125,80	1.081.361,18	-	-	-	45.297.233,09
190101 - SECRETARIA DE ESTADO DE OBRAS	Fonte Tesouro	38.615.752,65	-	13.056.116,81	342.449.298,81	-	-	-	394.121.168,27
	<b>Total</b>	38.615.752,65	-	13.056.116,81	342.449.298,81	-	-	-	394.121.168,27
190103 - REGIÃO ADMINISTRATIVA I - BRASÍLIA	Fonte Tesouro	-	-	3.696.296,01	968.263,96	-	-	-	4.664.559,97
	<b>Total</b>	-	-	3.696.296,01	968.263,96	-	-	-	4.664.559,97
190104 - REGIÃO ADMINISTRATIVA II - GAMA	Fonte Tesouro	-	-	1.219.637,18	1.205.608,24	-	-	-	2.425.245,42
	<b>Total</b>	-	-	1.219.637,18	1.205.608,24	-	-	-	2.425.245,42
190105 - REGIÃO ADMINISTRATIVA III - TAGUATINGA	Fonte Tesouro	-	-	3.083.134,58	3.483.305,10	-	-	-	6.566.439,68
	<b>Total</b>	-	-	3.083.134,58	3.483.305,10	-	-	-	6.566.439,68
190106 - REGIÃO ADMINISTRATIVA IV - BRAZLÂNDIA	Fonte Tesouro	-	-	1.644.480,68	1.154.616,36	-	-	-	2.799.097,04
	<b>Total</b>	-	-	1.644.480,68	1.154.616,36	-	-	-	2.799.097,04
190107 - REGIÃO ADMINISTRATIVA V - SOBRADINHO	Fonte Tesouro	-	-	1.315.711,91	1.835.737,05	-	-	-	3.151.448,96
	<b>Total</b>	-	-	1.315.711,91	1.835.737,05	-	-	-	3.151.448,96
190108 - REGIÃO ADMINISTRATIVA VI - PLANALTINA	Fonte Tesouro	-	-	1.930.102,39	665.107,16	-	-	-	2.595.209,55
	<b>Total</b>	-	-	1.930.102,39	665.107,16	-	-	-	2.595.209,55
190109 - REGIÃO ADMINISTRATIVA VII - PARANOÁ	Fonte Tesouro	-	-	860.012,61	1.767.190,95	-	-	-	2.627.203,56
	<b>Total</b>	-	-	860.012,61	1.767.190,95	-	-	-	2.627.203,56
190110 - REGIÃO ADMINISTRATIVA VIII - NÚCLEO BANDEIRANTE	Fonte Tesouro	-	-	1.309.368,76	2.429.328,47	-	-	-	3.738.697,23
	<b>Total</b>	-	-	1.309.368,76	2.429.328,47	-	-	-	3.738.697,23
190111 - REGIÃO ADMINISTRATIVA IX - CEILÂNDIA	Fonte Tesouro	-	-	2.419.427,85	1.834.903,40	-	-	-	4.254.331,25
	<b>Total</b>	-	-	2.419.427,85	1.834.903,40	-	-	-	4.254.331,25
190112 - REGIÃO ADMINISTRATIVA X - GUARÁ	Fonte Tesouro	-	-	802.606,84	1.950.476,46	-	-	-	2.753.083,30
	<b>Total</b>	-	-	802.606,84	1.950.476,46	-	-	-	2.753.083,30



## EXECUÇÃO DA DESPESA POR UNIDADE GESTORA E GRUPO DA DESPESA - 2007

UNIDADE GESTORA	TIPO FONTE	DESPESA EMPENHADA							TOTAL
		1 PESSOAL E ENCARGOS SOCIAIS	2 JUROS E ENCARGOS DA DÍVIDA	3 OUTRAS DESPESAS CORRENTES	4 INVESTIMENTOS	5 INVERSÕES FINANCEIRAS	6 AMORTIZAÇÃO DA DÍVIDA	9 RESERVA DE CONTINGÊNCIA	
190113 - REGIÃO ADMINISTRATIVA XI - CRUZEIRO	Fonte Tesouro	-	-	655.518,33	919.786,76	-	-	-	1.575.305,09
	<b>Total</b>	-	-	655.518,33	919.786,76	-	-	-	1.575.305,09
190114 - REGIÃO ADMINISTRATIVA XII SAMAMBAIA	Fonte Tesouro	-	-	814.117,22	3.598.848,56	-	-	-	4.412.965,78
	<b>Total</b>	-	-	814.117,22	3.598.848,56	-	-	-	4.412.965,78
190115 - REGIÃO ADMINISTRATIVA XIII - SANTA MARIA	Fonte Tesouro	-	-	1.298.853,40	1.019.377,16	-	-	-	2.318.230,56
	<b>Total</b>	-	-	1.298.853,40	1.019.377,16	-	-	-	2.318.230,56
190116 - REGIÃO ADMINISTRATIVA XIV - SÃO SEBASTIÃO	Fonte Tesouro	-	-	1.036.197,41	890.542,39	-	-	-	1.926.739,80
	<b>Total</b>	-	-	1.036.197,41	890.542,39	-	-	-	1.926.739,80
190117 - REGIÃO ADMINISTRATIVA XV - RECANTO DAS EMAS	Fonte Tesouro	-	-	693.239,22	2.452.362,52	-	-	-	3.145.601,74
	<b>Total</b>	-	-	693.239,22	2.452.362,52	-	-	-	3.145.601,74
190118 - REGIÃO ADMINISTRATIVA XVI - LAGO SUL	Fonte Tesouro	-	-	392.249,88	919.146,20	-	-	-	1.311.396,08
	<b>Total</b>	-	-	392.249,88	919.146,20	-	-	-	1.311.396,08
190119 - REGIÃO ADMINISTRATIVA RAXVII - RIACHO FUNDO	Fonte Tesouro	-	-	593.385,70	2.504.012,85	-	-	-	3.097.398,55
	<b>Total</b>	-	-	593.385,70	2.504.012,85	-	-	-	3.097.398,55
190120 - REGIÃO ADMINISTRATIVA XVIII - LAGO NORTE	Fonte Tesouro	-	-	615.975,52	184.047,59	-	-	-	800.023,11
	<b>Total</b>	-	-	615.975,52	184.047,59	-	-	-	800.023,11
190121 - REGIÃO ADMINISTRATIVA XIX - CANDANGOLÂNDIA	Fonte Tesouro	-	-	495.193,63	1.283.813,88	-	-	-	1.779.007,51
	<b>Total</b>	-	-	495.193,63	1.283.813,88	-	-	-	1.779.007,51
190122 - REGIÃO ADMINISTRATIVA XX - ÁGUAS CLARAS	Fonte Tesouro	-	-	607.005,13	1.098.515,77	-	-	-	1.705.520,90
	<b>Total</b>	-	-	607.005,13	1.098.515,77	-	-	-	1.705.520,90
190123 - REGIÃO ADMINISTRATIVA XXI - RIACHO FUNDO II	Fonte Tesouro	-	-	317.963,56	728.149,83	-	-	-	1.046.113,39
	<b>Total</b>	-	-	317.963,56	728.149,83	-	-	-	1.046.113,39
190124 - REGIÃO ADMINISTRATIVA XXII - SUDOESTE/OCTOGONAL	Fonte Tesouro	-	-	169.494,27	1.276.543,45	-	-	-	1.446.037,72
	<b>Total</b>	-	-	169.494,27	1.276.543,45	-	-	-	1.446.037,72
190125 - REGIÃO ADMINISTRATIVA XXIII - VARJÃO	Fonte Tesouro	-	-	184.375,36	1.177.084,80	-	-	-	1.361.460,16
	<b>Total</b>	-	-	184.375,36	1.177.084,80	-	-	-	1.361.460,16
190126 - REGIÃO ADMINISTRATIVA XXIV - PARK WAY	Fonte Tesouro	15.068,99	-	232.988,63	370.890,98	-	-	-	618.948,60
	<b>Total</b>	15.068,99	-	232.988,63	370.890,98	-	-	-	618.948,60



## EXECUÇÃO DA DESPESA POR UNIDADE GESTORA E GRUPO DA DESPESA - 2007

UNIDADE GESTORA	TIPO FONTE	DESPESA EMPENHADA							TOTAL
		1 PESSOAL E ENCARGOS SOCIAIS	2 JUROS E ENCARGOS DA DÍVIDA	3 OUTRAS DESPESAS CORRENTES	4 INVESTIMENTOS	5 INVERSÕES FINANCEIRAS	6 AMORTIZAÇÃO DA DÍVIDA	9 RESERVA DE CONTINGÊNCIA	
190127 - REGIÃO ADMINIST. XXV - SETOR COMPL. IND. E ABAST.	Fonte Tesouro	-	-	299.648,95	440.365,32	-	-	-	740.014,27
	<b>Total</b>	-	-	299.648,95	440.365,32	-	-	-	740.014,27
190128 - REGIÃO ADMINISTRATIVA XXVI - SOBRADINHO II	Fonte Tesouro	-	-	404.086,55	1.564.634,97	-	-	-	1.968.721,52
	<b>Total</b>	-	-	404.086,55	1.564.634,97	-	-	-	1.968.721,52
190129 - REGIÃO ADMINISTRATIVA XXVII - JARDIM BOTÂNICO	Fonte Tesouro	-	-	148.832,95	48.744,27	-	-	-	197.577,22
	<b>Total</b>	-	-	148.832,95	48.744,27	-	-	-	197.577,22
190130 - REGIÃO ADMINISTRATIVA XXVIII - ITAPOÁ	Fonte Tesouro	-	-	242.729,58	339.899,85	-	-	-	582.629,43
	<b>Total</b>	-	-	242.729,58	339.899,85	-	-	-	582.629,43
190131 - REGIÃO ADMINIST. XXIX - SETOR IND. E ABASTECIMENTO	Fonte Tesouro	-	-	273.621,31	19.281,10	-	-	-	292.902,41
	<b>Total</b>	-	-	273.621,31	19.281,10	-	-	-	292.902,41
190201 - COMPANHIA URBANIZADORA DA NOVA CAPITAL	Fonte Tesouro	130.899.335,57	-	111.639.085,59	1.004.482,70	-	-	-	243.542.903,86
	Outras Fontes	946.192,41	-	2.358.696,92	373.848,22	-	-	-	3.678.737,55
	<b>Total</b>	131.845.527,98	-	113.997.782,51	1.378.330,92	-	-	-	247.221.641,41
200101 - SECRETARIA DE ESTADO DE TRANSPORTES	Fonte Tesouro	38.962.948,16	-	14.801.224,31	2.806.173,80	-	-	-	56.570.346,27
	<b>Total</b>	38.962.948,16	-	14.801.224,31	2.806.173,80	-	-	-	56.570.346,27
200201 - SOCIED. DE TRANSP. COLETIVOS DE BRASÍLIA - TCB	Fonte Tesouro	5.760.136,34	-	4.822.431,63	-	-	-	-	10.582.567,97
	Outras Fontes	503.004,99	-	1.259.851,92	1.215.000,00	-	-	-	2.977.856,91
	<b>Total</b>	6.263.141,33	-	6.082.283,55	1.215.000,00	-	-	-	13.560.424,88
200202 - DEPTO DE ESTRADAS DE RODAGEM DO DF - DER/DF	Fonte Tesouro	70.389.641,45	-	17.288.471,35	69.442.920,14	-	-	-	157.121.032,94
	Outras Fontes	409.143,52	-	26.886.310,35	28.580.471,90	-	-	-	55.875.925,77
	<b>Total</b>	70.798.784,97	-	44.174.781,70	98.023.392,04	-	-	-	212.996.958,71
200203 - DFTRANS - TRANSPORTE URBANO DO DISTRITO FEDERAL	Fonte Tesouro	9.594.939,91	-	1.622.488,61	-	-	-	-	11.217.428,52
	Outras Fontes	60.905,15	-	6.521.515,98	6.090,00	-	-	-	6.588.511,13
	<b>Total</b>	9.655.845,06	-	8.144.004,59	6.090,00	-	-	-	17.805.939,65
200204 - COMPANHIA DO METROPOLITANO DO DISTRITO FEDERAL	Fonte Tesouro	49.761.003,34	-	111.388.995,27	53.413.093,28	-	-	-	214.563.091,89
	Outras Fontes	2.401.435,63	-	22.718.542,58	23.959.505,42	-	-	-	49.079.483,63
	<b>Total</b>	52.162.438,97	-	134.107.537,85	77.372.598,70	-	-	-	263.642.575,52
210101 - SEC. DE ESTADO AGRIC. E ABASTECIMENTO	Fonte Tesouro	63.797.538,05	-	7.747.637,57	777.718,43	-	-	-	72.322.894,05
	<b>Total</b>	63.797.538,05	-	7.747.637,57	777.718,43	-	-	-	72.322.894,05



## EXECUÇÃO DA DESPESA POR UNIDADE GESTORA E GRUPO DA DESPESA - 2007

UNIDADE GESTORA	TIPO FONTE	DESPESA EMPENHADA							TOTAL
		1 PESSOAL E ENCARGOS SOCIAIS	2 JUROS E ENCARGOS DA DÍVIDA	3 OUTRAS DESPESAS CORRENTES	4 INVESTIMENTOS	5 INVERSÕES FINANCEIRAS	6 AMORTIZAÇÃO DA DÍVIDA	9 RESERVA DE CONTINGÊNCIA	
210203 - EMPRESA DE ASSIST. TÉCNICA E EXTENSÃO RURAL	Fonte Tesouro	48.631.606,97	-	4.244.477,45	79.301,61	-	-	-	52.955.386,03
	Outras Fontes	-	-	360.942,37	651,60	-	-	-	361.593,97
	<b>Total</b>	48.631.606,97	-	4.605.419,82	79.953,21	-	-	-	53.316.980,00
210902 - FUNDO DE DESENVOLV. RURAL DO DISTRITO FEDERAL	Fonte Tesouro	-	-	1.668,20	-	291.058,93	-	-	292.727,13
	<b>Total</b>	-	-	1.668,20	-	291.058,93	-	-	292.727,13
220101 - SECRETARIA DE ESTADO DE SEGURANÇA PÚBLICA	Fonte Tesouro	2.408.830,02	-	25.513.519,22	5.892.022,74	-	-	-	33.814.371,98
	<b>Total</b>	2.408.830,02	-	25.513.519,22	5.892.022,74	-	-	-	33.814.371,98
220103 - POLÍCIA MILITAR DO DISTRITO FEDERAL	Fonte Tesouro	9.941.409,30	-	399.747,92	1.113.810,00	-	-	-	11.454.967,22
	<b>Total</b>	9.941.409,30	-	399.747,92	1.113.810,00	-	-	-	11.454.967,22
220104 - CORPO DE BOMBEIROS MILITAR DO DISTRITO FEDERAL	Fonte Tesouro	6.792.891,04	-	816.798,71	1.718.149,80	-	-	-	9.327.839,55
	<b>Total</b>	6.792.891,04	-	816.798,71	1.718.149,80	-	-	-	9.327.839,55
220201 - DEPARTAMENTO DE TRÂNSITO DO DF	Fonte Tesouro	10.771.279,75	-	-	-	-	-	-	10.771.279,75
	Outras Fontes	63.763.152,55	-	99.756.658,58	391.986,24	-	-	-	163.911.797,37
	<b>Total</b>	74.534.432,30	-	99.756.658,58	391.986,24	-	-	-	174.683.077,12
220202 - FUNDAÇÃO DE AMPARO AO TRABALHADOR PRESO	Fonte Tesouro	-	-	285.620,20	-	-	-	-	285.620,20
	Outras Fontes	-	-	4.874.875,69	-	-	-	-	4.874.875,69
	<b>Total</b>	-	-	5.160.495,89	-	-	-	-	5.160.495,89
220901 - FUNDO DE SAÚDE DA POLÍCIA MILITAR	Fonte Tesouro	-	-	15.736.360,69	-	-	-	-	15.736.360,69
	<b>Total</b>	-	-	15.736.360,69	-	-	-	-	15.736.360,69
220902 - FUNDO DE SAÚDE DO CORPO DE BOMBEIROS	Fonte Tesouro	-	-	7.002.288,21	-	-	-	-	7.002.288,21
	<b>Total</b>	-	-	7.002.288,21	-	-	-	-	7.002.288,21
220903 - FUNDO DE REEQ. DOS ORG. INT. DA SEG. PÚBLICA	Fonte Tesouro	-	-	7.465,15	8.819.726,24	-	-	-	8.827.191,39
	<b>Total</b>	-	-	7.465,15	8.819.726,24	-	-	-	8.827.191,39
230101 - SECRETARIA DE ESTADO DE CULTURA	Fonte Tesouro	34.557.245,46	-	29.623.639,98	448.059,00	-	-	-	64.628.944,44
	<b>Total</b>	34.557.245,46	-	29.623.639,98	448.059,00	-	-	-	64.628.944,44
230103 - ARQUIVO PÚBLICO DO DISTRITO FEDERAL	Fonte Tesouro	1.211.796,66	-	301.971,89	15.668,92	-	-	-	1.529.437,47
	<b>Total</b>	1.211.796,66	-	301.971,89	15.668,92	-	-	-	1.529.437,47
230903 - FUNDO DA ARTE E DA CULTURA - FAC	Fonte Tesouro	-	-	1.345.043,00	-	-	-	-	1.345.043,00
	<b>Total</b>	-	-	1.345.043,00	-	-	-	-	1.345.043,00



## EXECUÇÃO DA DESPESA POR UNIDADE GESTORA E GRUPO DA DESPESA - 2007

UNIDADE GESTORA	TIPO FONTE	DESPESA EMPENHADA							TOTAL
		1 PESSOAL E ENCARGOS SOCIAIS	2 JUROS E ENCARGOS DA DÍVIDA	3 OUTRAS DESPESAS CORRENTES	4 INVESTIMENTOS	5 INVERSÕES FINANCEIRAS	6 AMORTIZAÇÃO DA DÍVIDA	9 RESERVA DE CONTINGÊNCIA	
240101 - SEC. DE ESTADO DE DESENV. ECONÔMICO E TURISMO	Fonte Tesouro	10.959.809,98	-	3.454.381,18	87.480,00	-	-	-	14.501.671,16
	<b>Total</b>	10.959.809,98	-	3.454.381,18	87.480,00	-	-	-	14.501.671,16
240201 - EMPRESA BRASILENSE DE TURISMO - BRASILIATUR	Fonte Tesouro	1.885.441,75	-	9.244.617,70	299.146,80	-	-	-	11.429.206,25
	Outras Fontes	-	-	828.337,50	-	-	-	-	828.337,50
	<b>Total</b>	1.885.441,75	-	10.072.955,20	299.146,80	-	-	-	12.257.543,75
250902 - FUNDO P/A GERAÇÃO DE EMP. E RENDA DO DF - FUNGER	Fonte Tesouro	-	-	-	-	8.230.655,53	-	-	8.230.655,53
	<b>Total</b>	-	-	-	-	8.230.655,53	-	-	8.230.655,53
260101 - SECRETARIA DE ESTADO DE COMUNICAÇÃO SOCIAL	Fonte Tesouro	322.906,40	-	18.170,75	-	-	-	-	341.077,15
	<b>Total</b>	322.906,40	-	18.170,75	-	-	-	-	341.077,15
280101 - SEC. DE ESTADO DE DESENV. URBANO E MEIO AMBIENTE	Fonte Tesouro	59.802.634,60	6.294.839,43	21.858.055,35	726.556,00	-	8.884.080,86	-	97.566.166,24
	<b>Total</b>	59.802.634,60	6.294.839,43	21.858.055,35	726.556,00	-	8.884.080,86	-	97.566.166,24
280208 - INSTITUTO DO MEIO AMB. E DOS REC. HÍDRICOS DO DF	Fonte Tesouro	1.219.494,09	-	1.704.200,57	-	-	-	-	2.923.694,66
	Outras Fontes	-	-	-	-	-	-	-	-
	<b>Total</b>	1.219.494,09	-	1.704.200,57	-	-	-	-	2.923.694,66
320101 - SECRETARIA DE ESTADO DE PLANEJAMENTO E GESTÃO	Fonte Tesouro	211.096.297,18	-	206.937.514,77	804.955,04	-	-	-	418.838.766,99
	<b>Total</b>	211.096.297,18	-	206.937.514,77	804.955,04	-	-	-	418.838.766,99
340101 - SECRETARIA DE ESTADO DE ESPORTE E LAZER	Fonte Tesouro	8.118.722,45	-	5.363.235,34	4.385,00	-	-	-	13.486.342,79
	<b>Total</b>	8.118.722,45	-	5.363.235,34	4.385,00	-	-	-	13.486.342,79
400101 - SEC. DE ESTADO DE DESENV. TECNOLÓGICO DO DF.	Fonte Tesouro	2.977.458,01	-	856.735,62	-	-	-	-	3.834.193,63
	<b>Total</b>	2.977.458,01	-	856.735,62	-	-	-	-	3.834.193,63
440101 - SEC. DE JUSTIÇA, DIR. HUMANOS E CIDADANIA	Fonte Tesouro	39.521.386,75	-	29.016.964,57	50.862,88	-	-	-	68.589.214,20
	<b>Total</b>	39.521.386,75	-	29.016.964,57	50.862,88	-	-	-	68.589.214,20
450101 - CORREGEDORIA GERAL DO DISTRITO FEDERAL	Fonte Tesouro	4.214.761,31	-	235.266,36	148.730,00	-	-	-	4.598.757,67
	<b>Total</b>	4.214.761,31	-	235.266,36	148.730,00	-	-	-	4.598.757,67
<b>TOTAL DA DESPESA EMPENHADA</b>		<b>4.276.128.174,45</b>	<b>112.756.340,65</b>	<b>2.860.061.083,34</b>	<b>725.034.559,13</b>	<b>82.198.053,68</b>	<b>89.252.323,30</b>	<b>-</b>	<b>8.145.430.534,55</b>





GOVERNO DO DISTRITO FEDERAL  
SECRETARIA DE ESTADO DE FAZENDA  
SUBSECRETARIA DO TESOURO

# BALANÇO GERAL 2007

## EXECUÇÃO DA DESPESA POR ÓRGÃO, UNIDADE ORÇAMENTÁRIA E FUNÇÃO - 2007

ÓRGÃO	UNIDADE ORÇAMENTÁRIA	TIPO FONTE	DESPESA EMPENHADA													
			01 LEGISLATIVA	02 JUDICIÁRIA	04 ADMINISTRAÇÃO	06 SEGURANÇA PÚBLICA	08 ASSISTÊNCIA SOCIAL	09 PREVIDÊNCIA SOCIAL	10 SAÚDE	11 TRABALHO	12 EDUCAÇÃO	13 CULTURA	14 DIREITOS DA CIDADANIA	15 URBANISMO	16 HABITAÇÃO	17 SANEAMENTO
01000 - CÂMARA LEGISLATIVA DO DF	01101 - CÂMARA LEGISLATIVA DO DF	Fonte Tesouro	210.614.594,31	-	-	-	-	9.422.450,85	-	-	-	-	-	-	-	-
		Total	210.614.594,31	-	-	-	-	9.422.450,85	-	-	-	-	-	-	-	-
	01901 - FUNDO DE ASSISTÊNCIA À SAÚDE DA CLDF	Fonte Tesouro	-	-	-	-	-	-	12.323.851,69	-	-	-	-	-	-	-
		Total	-	-	-	-	-	-	12.323.851,69	-	-	-	-	-	-	-
01000 - CÂMARA LEGISLATIVA DO DF		Total	210.614.594,31	-	-	-	-	9.422.450,85	12.323.851,69	-	-	-	-	-	-	-
02000 - TRIBUNAL DE CONTAS DO DF	02101 - TRIBUNAL DE CONTAS DO DF	Fonte Tesouro	179.898.559,39	-	-	-	-	80.945.004,47	-	-	-	-	-	-	-	-
		Total	179.898.559,39	-	-	-	-	80.945.004,47	-	-	-	-	-	-	-	-
	02000 - TRIBUNAL DE CONTAS DO DF		Total	179.898.559,39	-	-	-	-	80.945.004,47	-	-	-	-	-	-	-
	10000 - GABINETE DO VICE-GOVERNADOR	10101 - GABINETE DO VICE-GOVERNADOR	Fonte Tesouro	-	-	4.645.640,15	-	-	-	-	-	-	-	-	-	-
Total			-	-	4.645.640,15	-	-	-	-	-	-	-	-	-	-	-
10000 - GABINETE DO VICE-GOVERNADOR		Total	-	-	4.645.640,15	-	-	-	-	-	-	-	-	-	-	
		11101 - SECRETARIA DE GOVERNO	Fonte Tesouro	-	-	330.169.184,27	201.293,84	-	89.939.984,45	-	-	-	-	479.578,92	27.757.332,43	-
	Total		-	-	330.169.184,27	201.293,84	-	89.939.984,45	-	-	-	-	479.578,92	27.757.332,43	-	-
	11103 - RA I - PLANO PILOTO	Fonte Tesouro	-	-	3.611.624,64	-	-	-	-	-	-	6.550,00	-	894.232,04	-	-
		Total	-	-	3.611.624,64	-	-	-	-	-	-	6.550,00	-	894.232,04	-	-
	11104 - RA II - GAMA	Fonte Tesouro	-	-	855.072,16	-	-	-	-	-	-	260.022,29	-	1.050.630,59	-	-
		Total	-	-	855.072,16	-	-	-	-	-	-	260.022,29	-	1.050.630,59	-	-
	11105 - RA III - TAGUATINGA	Fonte Tesouro	-	-	1.163.295,30	-	-	-	-	-	-	950.051,91	-	4.168.768,05	-	-
		Total	-	-	1.163.295,30	-	-	-	-	-	-	950.051,91	-	4.168.768,05	-	-
	11106 - RA IV - BRAZLÂNDIA	Fonte Tesouro	-	-	1.030.296,61	-	-	-	-	-	-	864.318,49	-	661.744,49	-	-
		Total	-	-	1.030.296,61	-	-	-	-	-	-	864.318,49	-	661.744,49	-	-
	11107 - RA V - SOBRADINHO	Fonte Tesouro	-	-	1.217.869,51	-	-	-	-	-	-	83.273,40	-	1.783.995,02	-	-
		Total	-	-	1.217.869,51	-	-	-	-	-	-	83.273,40	-	1.783.995,02	-	-
	11108 - RA VI - PLANALTINA	Fonte Tesouro	-	-	1.201.395,51	-	1.700,00	-	-	-	-	687.645,47	-	623.799,08	-	-
		Total	-	-	1.201.395,51	-	1.700,00	-	-	-	-	687.645,47	-	623.799,08	-	-
	11109 - RA VII - PARANOÁ	Fonte Tesouro	-	-	428.697,13	-	-	-	-	-	-	290.765,41	-	1.573.681,67	-	-
		Total	-	-	428.697,13	-	-	-	-	-	-	290.765,41	-	1.573.681,67	-	-
	11110 - RA VIII - NÚCLEO BANDEIRANTE	Fonte Tesouro	-	-	1.074.693,08	-	-	-	-	-	-	46.885,89	-	2.461.559,51	-	-
		Total	-	-	1.074.693,08	-	-	-	-	-	-	46.885,89	-	2.461.559,51	-	-
	11111 - RA IX - CEILÂNDIA	Fonte Tesouro	-	-	1.640.218,12	-	18.422,20	-	-	-	-	493.623,00	-	2.015.419,64	-	-
		Total	-	-	1.640.218,12	-	18.422,20	-	-	-	-	493.623,00	-	2.015.419,64	-	-
	11112 - RA X - GUARÁ	Fonte Tesouro	-	-	1.241.934,76	-	-	-	-	-	-	20.000,00	-	1.491.148,54	-	-
		Total	-	-	1.241.934,76	-	-	-	-	-	-	20.000,00	-	1.491.148,54	-	-
	11113 - RA XI - CRUZEIRO	Fonte Tesouro	-	-	609.478,68	-	-	-	-	-	-	39.824,00	-	919.151,41	-	-
		Total	-	-	609.478,68	-	-	-	-	-	-	39.824,00	-	919.151,41	-	-
	11114 - RA XII - SAMAMBAIA	Fonte Tesouro	-	-	666.697,63	-	-	-	-	-	-	126.394,61	-	2.470.737,10	-	-
		Total	-	-	666.697,63	-	-	-	-	-	-	126.394,61	-	2.470.737,10	-	-
	11115 - RA XIII - SANTA MARIA	Fonte Tesouro	-	-	612.582,28	-	21.515,00	-	-	-	-	726.975,22	-	921.928,06	-	-
		Total	-	-	612.582,28	-	21.515,00	-	-	-	-	726.975,22	-	921.928,06	-	-
	11116 - RA XIV - SÃO SEBASTIÃO	Fonte Tesouro	-	-	365.601,93	-	23.889,56	-	-	-	-	477.624,32	-	1.033.991,23	-	-
		Total	-	-	365.601,93	-	23.889,56	-	-	-	-	477.624,32	-	1.033.991,23	-	-



## EXECUÇÃO DA DESPESA POR ÓRGÃO, UNIDADE ORÇAMENTÁRIA E FUNÇÃO - 2007

ÓRGÃO	UNIDADE ORÇAMENTÁRIA	TIPO FONTE	DESPESA EMPENHADA													
			01 LEGISLATIVA	02 JUDICIÁRIA	04 ADMINISTRAÇÃO	06 SEGURANÇA PÚBLICA	08 ASSISTÊNCIA SOCIAL	09 PREVIDÊNCIA SOCIAL	10 SAÚDE	11 TRABALHO	12 EDUCAÇÃO	13 CULTURA	14 DIREITOS DA CIDADANIA	15 URBANISMO	16 HABITAÇÃO	17 SANEAMENTO
11000 - SECRETARIA DE GOVERNO	11117 - RA XV - RECANTO DAS EMAS	Fonte Tesouro	-	-	415.756,16	-	-	-	-	-	-	218.244,61	-	2.122.752,61	-	-
		Total	-	-	415.756,16	-	-	-	-	-	-	218.244,61	-	2.122.752,61	-	-
	11118 - RA XVI - LAGO SUL	Fonte Tesouro	-	-	273.010,77	-	-	-	-	-	-	67.593,48	-	913.471,03	-	-
		Total	-	-	273.010,77	-	-	-	-	-	-	67.593,48	-	913.471,03	-	-
	11119 - RA XVII - RIACHO FUNDO	Fonte Tesouro	-	-	419.282,54	-	-	-	-	-	-	45.600,00	-	1.728.252,30	-	-
		Total	-	-	419.282,54	-	-	-	-	-	-	45.600,00	-	1.728.252,30	-	-
	11120 - RA XVIII - LAGO NORTE	Fonte Tesouro	-	-	537.226,13	-	-	-	-	-	-	82.815,00	-	196.467,85	-	-
		Total	-	-	537.226,13	-	-	-	-	-	-	82.815,00	-	196.467,85	-	-
	11121 - RA XIX - CANDANGOLÂNDIA	Fonte Tesouro	-	-	363.905,99	-	-	-	-	-	-	37.400,00	-	777.565,62	-	-
		Total	-	-	363.905,99	-	-	-	-	-	-	37.400,00	-	777.565,62	-	-
	11122 - RA XX - ÁGUAS CLARAS	Fonte Tesouro	-	-	526.874,37	-	-	-	-	-	-	67.403,90	-	1.097.665,88	-	-
		Total	-	-	526.874,37	-	-	-	-	-	-	67.403,90	-	1.097.665,88	-	-
	11123 - RA XXI - RIACHO FUNDO II	Fonte Tesouro	-	-	212.934,83	-	-	-	-	-	-	18.728,00	-	810.694,04	-	-
		Total	-	-	212.934,83	-	-	-	-	-	-	18.728,00	-	810.694,04	-	-
	11124 - RA XXII - SUDOESTE/OCTOGONAL	Fonte Tesouro	-	-	134.700,27	-	-	-	-	-	-	35.207,00	-	1.276.130,45	-	-
		Total	-	-	134.700,27	-	-	-	-	-	-	35.207,00	-	1.276.130,45	-	-
	11125 - RA XXIII - VARJÃO	Fonte Tesouro	-	-	159.127,96	-	-	-	-	-	-	7.860,00	-	1.180.402,20	-	-
		Total	-	-	159.127,96	-	-	-	-	-	-	7.860,00	-	1.180.402,20	-	-
	11126 - RA XXIV - PARK WAY	Fonte Tesouro	-	-	232.215,47	-	-	-	-	-	-	38.490,00	-	345.619,73	-	-
		Total	-	-	232.215,47	-	-	-	-	-	-	38.490,00	-	345.619,73	-	-
	11127 - RA XXV - SETOR COMPLEMENTAR DE INDÚSTRIA E ABASTECIMENTO	Fonte Tesouro	-	-	292.122,91	-	-	-	-	-	-	4.963,54	-	438.905,32	-	-
		Total	-	-	292.122,91	-	-	-	-	-	-	4.963,54	-	438.905,32	-	-
	11128 - RA XXVI - SOBRADINHO II	Fonte Tesouro	-	-	375.226,74	-	-	-	-	-	-	50.579,96	-	1.495.990,85	-	-
		Total	-	-	375.226,74	-	-	-	-	-	-	50.579,96	-	1.495.990,85	-	-
	11129 - RA XXVII - JARDIM BOTÂNICO	Fonte Tesouro	-	-	136.922,95	-	-	-	-	-	-	11.910,00	-	48.744,27	-	-
		Total	-	-	136.922,95	-	-	-	-	-	-	11.910,00	-	48.744,27	-	-
	11130 - RA XXVIII - ITAPOÁ	Fonte Tesouro	-	-	186.181,20	-	-	-	-	-	-	57.695,67	-	330.019,56	-	-
		Total	-	-	186.181,20	-	-	-	-	-	-	57.695,67	-	330.019,56	-	-
	11131 - RA XXIX - SETOR DE INDÚSTRIA E ABASTECIMENTO	Fonte Tesouro	-	-	285.428,28	-	-	-	-	-	-	1.440,00	-	6.034,13	-	-
		Total	-	-	285.428,28	-	-	-	-	-	-	1.440,00	-	6.034,13	-	-
	11132 - AGÊNCIA DE COMUNICACAO SOCIAL	Fonte Tesouro	-	-	71.608.464,43	-	-	1.262.876,93	-	-	-	-	-	-	-	-
		Total	-	-	71.608.464,43	-	-	1.262.876,93	-	-	-	-	-	-	-	-
11000 - SECRETARIA DE GOVERNO		Total	-	-	422.048.022,61	201.293,84	65.526,76	91.202.861,38	-	-	-	5.819.885,17	479.578,92	62.596.834,70	-	-
12000 - PROCURADORIA GERAL DO DF	12101 - PROCURADORIA GERAL DO DF	Fonte Tesouro	-	-	65.148.068,76	-	-	51.948.155,06	-	-	-	-	-	-	-	-
		Total	-	-	65.148.068,76	-	-	51.948.155,06	-	-	-	-	-	-	-	-
	12901 - FUNDO DA PROCURADORIA GERAL DO DF	Fonte Tesouro	-	-	575.746,10	-	-	-	-	-	-	-	-	-	-	-
		Total	-	-	575.746,10	-	-	-	-	-	-	-	-	-	-	-
12000 - PROCURADORIA GERAL DO DF		Total	-	-	65.723.814,86	-	-	51.948.155,06	-	-	-	-	-	-	-	-
	14101 - SEC. DE AGRICULTURA, PECUÁRIA E ABASTECIMENTO	Fonte Tesouro	-	-	-	-	-	31.433.286,34	-	-	-	503.416,00	-	284.119,04	-	-
		Total	-	-	-	-	-	31.433.286,34	-	-	-	503.416,00	-	284.119,04	-	-



## EXECUÇÃO DA DESPESA POR ÓRGÃO, UNIDADE ORÇAMENTÁRIA E FUNÇÃO - 2007

ÓRGÃO	UNIDADE ORÇAMENTÁRIA	TIPO FONTE	DESPESA EMPENHADA													
			01	02	04	06	08	09	10	11	12	13	14	15	16	17
			LEGISLATIVA	JUDICIÁRIA	ADMINISTRAÇÃO	SEGURANÇA PÚBLICA	ASSISTÊNCIA SOCIAL	PREVIDÊNCIA SOCIAL	SAÚDE	TRABALHO	EDUCAÇÃO	CULTURA	DIREITOS DA CIDADANIA	URBANISMO	HABITAÇÃO	SANEAMENTO
14000 - SECRETARIA DE EST. DE AGRIC. PEC. E ABASTECIMENTO	14203 - EMPRESA DE ASSISTÊNCIA TÉCNICA E EXTENSÃO RURAL DO DF	Fonte Tesouro	-	-	-	-	-	-	-	-	-	-	-	-	-	-
		Outras Fontes	-	-	-	-	-	-	-	-	-	-	-	-	-	-
		Total	-	-	-	-	-	-	-	-	-	-	-	-	-	-
	14902 - FUNDO DE DESENVOLVIMENTO RURAL DO DF	Fonte Tesouro	-	-	-	-	-	-	-	-	-	-	-	-	-	-
		Total	-	-	-	-	-	-	-	-	-	-	-	-	-	-
	14000 - SECRETARIA DE EST. DE AGRIC. PEC. E ABASTECIMENTO Total		-	-	-	-	-	31.433.286,34	-	-	-	503.416,00	-	284.119,04	-	-
15000 - SECRETARIA DE COMUNICAÇÃO SOCIAL	15101 - SEC. DE COMUNICACAO SOCIAL	Fonte Tesouro	-	-	216.679,24	-	-	124.397,91	-	-	-	-	-	-	-	-
		Total	-	-	216.679,24	-	-	124.397,91	-	-	-	-	-	-	-	-
15000 - SECRETARIA DE COMUNICAÇÃO SOCIAL Total		-	-	216.679,24	-	-	124.397,91	-	-	-	-	-	-	-	-	
16000 - SECRETARIA DE CULTURA	16101 - SECRETARIA DE CULTURA	Fonte Tesouro	-	-	-	-	-	6.981.119,04	-	-	-	56.772.731,24	-	-	-	-
		Total	-	-	-	-	-	6.981.119,04	-	-	-	56.772.731,24	-	-	-	-
	16102 - ARQUIVO PÚBLICO DO DF	Fonte Tesouro	-	-	-	-	-	-	-	-	-	1.437.272,47	-	-	-	-
		Total	-	-	-	-	-	-	-	-	-	1.437.272,47	-	-	-	-
	16903 - FUNDO DA ARTE E DA CULTURA	Fonte Tesouro	-	-	-	-	-	-	-	-	-	1.345.043,00	-	-	-	-
		Total	-	-	-	-	-	-	-	-	-	1.345.043,00	-	-	-	-
16000 - SECRETARIA DE CULTURA Total		-	-	-	-	-	6.981.119,04	-	-	-	59.555.046,71	-	-	-	-	
17000 - SECRETARIA DE DESENVOLVIMENTO SOCIAL E TRABALHO	17101 - SECRETARIA DE DESENVOLVIMENTO SOCIAL E TRABALHO	Fonte Tesouro	-	-	2.363.736,36	-	195.046.666,65	32.901.311,10	-	21.169.272,54	-	-	562.999,44	-	-	-
		Total	-	-	2.363.736,36	-	195.046.666,65	32.901.311,10	-	21.169.272,54	-	-	562.999,44	-	-	-
	17902 - FUNDO DE ASSISTÊNCIA SOCIAL DO DF	Fonte Tesouro	-	-	-	-	48.750.317,69	-	-	-	-	-	-	-	-	-
		Total	-	-	-	-	48.750.317,69	-	-	-	-	-	-	-	-	-
	17905 - FUNDO PARA GERAÇÃO DE EMPREGO E RENDA DO DF - FUNGER	Fonte Tesouro	-	-	-	-	-	-	-	8.230.655,53	-	-	-	-	-	-
		Total	-	-	-	-	-	-	-	8.230.655,53	-	-	-	-	-	-
0 - SECRETARIA DE DESENVOLVIMENTO SOCIAL E TRABALHO		-	-	2.363.736,36	-	243.796.984,34	32.901.311,10	-	29.399.928,07	-	-	562.999,44	-	-	-	
18000 - SECRETARIA DE EDUCAÇÃO	18101 - SECRETARIA DE EDUCAÇÃO	Fonte Tesouro	-	-	-	-	-	12.204.679,71	-	-	331.564.457,27	-	-	-	-	-
		Total	-	-	-	-	-	12.204.679,71	-	-	331.564.457,27	-	-	-	-	-
	18903 - FUNDO DE MANUT. E DES. DA EDUC. BÁS. E VAL. DOS PROF. DA EDUC. - FUNDEB	Fonte Tesouro	-	-	-	-	-	-	-	-	850.498.768,48	-	-	-	-	-
		Total	-	-	-	-	-	-	-	-	850.498.768,48	-	-	-	-	-
18000 - SECRETARIA DE EDUCAÇÃO Total		-	-	-	-	-	12.204.679,71	-	-	1.182.063.225,75	-	-	-	-	-	
19000 - SECRETARIA DE FAZENDA	19101 - SECRECATARIA DE FAZENDA	Fonte Tesouro	-	-	275.244.247,21	-	-	207.333.282,89	-	-	-	-	-	-	-	-
		Total	-	-	275.244.247,21	-	-	207.333.282,89	-	-	-	-	-	-	-	-
	19901 - FUNDO DE DESENVOLVIMENTO DO DF	Fonte Tesouro	-	-	73.676.339,22	-	-	-	-	-	-	-	-	-	-	-
		Total	-	-	73.676.339,22	-	-	-	-	-	-	-	-	-	-	-
	19902 - FUNDO DE MODERN. E REAPAR. DA ADM. FAZENDÁRIA	Fonte Tesouro	-	-	7.772,04	-	-	-	-	-	-	-	-	-	-	-
		Total	-	-	7.772,04	-	-	-	-	-	-	-	-	-	-	-
19000 - SECRETARIA DE FAZENDA Total		-	-	348.928.358,47	-	-	207.333.282,89	-	-	-	-	-	-	-	-	
20000 - SEC. DE DESENV. ECONÔMICO E TURISMO	20101 - SECRETARIA DE DESENVOLVIMENTO ECONÔMICO E TURISMO	Fonte Tesouro	-	-	10.775.899,43	-	-	3.450.045,96	-	-	-	-	-	-	-	-
		Total	-	-	10.775.899,43	-	-	3.450.045,96	-	-	-	-	-	-	-	-
	20201 - EMPRESA BRASILENSE DE TURISMO - BRASILATUR	Fonte Tesouro	-	-	3.359.938,52	-	-	-	-	-	-	-	-	-	-	-
		Outras Fontes	-	-	202.837,50	-	-	-	-	-	-	-	-	-	-	-
		Total	-	-	3.562.776,02	-	-	-	-	-	-	-	-	-	-	-
20000 - SEC. DE DESENV. ECONÔMICO E TURISMO Total		-	-	14.338.675,45	-	-	3.450.045,96	-	-	-	-	-	-	-	-	



## EXECUÇÃO DA DESPESA POR ÓRGÃO, UNIDADE ORÇAMENTÁRIA E FUNÇÃO - 2007

ÓRGÃO	UNIDADE ORÇAMENTÁRIA	TIPO FONTE	DESPESA EMPENHADA													
			01	02	04	06	08	09	10	11	12	13	14	15	16	17
			LEGISLATIVA	JUDICIÁRIA	ADMINISTRAÇÃO	SEGURANÇA PÚBLICA	ASSISTÊNCIA SOCIAL	PREVIDÊNCIA SOCIAL	SAÚDE	TRABALHO	EDUCAÇÃO	CULTURA	DIREITOS DA CIDADANIA	URBANISMO	HABITAÇÃO	SANEAMENTO
22000 - SECRETARIA DE OBRAS	22101 - SECRETARIA DE OBRAS	Fonte Tesouro	-	-	7.047.121,17	56.900,00	2.066.887,74	32.653.690,70	-	-	-	-	-	257.912.228,68	-	55.003.667,34
		<b>Total</b>	-	-	7.047.121,17	56.900,00	2.066.887,74	32.653.690,70	-	-	-	-	-	257.912.228,68	-	55.003.667,34
	22201 - COMPANHIA URBANIZADORA DA NOVA CAPITAL DO BRASIL	Fonte Tesouro	-	-	-	-	-	-	-	-	-	-	-	192.134.769,26	-	224.318,23
		Outras Fontes	-	-	-	-	-	-	-	-	-	-	-	875.025,63	-	-
		<b>Total</b>	-	-	-	-	-	-	-	-	-	-	-	193.009.794,89	-	224.318,23
	22208 - COMPANHIA DO METROPOLITANO DO DF	Fonte Tesouro	-	-	-	-	-	-	-	-	-	-	-	-	-	-
		Outras Fontes	-	-	-	-	-	-	-	-	-	-	-	-	-	-
		<b>Total</b>	-	-	-	-	-	-	-	-	-	-	-	-	-	-
	<b>22000 - SECRETARIA DE OBRAS Total</b>		-	-	7.047.121,17	56.900,00	2.066.887,74	32.653.690,70	-	-	-	-	-	450.922.023,57	-	55.227.985,57
23000 - SECRETARIA DE SAÚDE	23202 - FUNDAÇÃO HEMOCENTRO DE BRASÍLIA	Fonte Tesouro	-	-	-	-	-	308.879,07	9.492.386,00	-	-	-	-	-	-	-
		Outras Fontes	-	-	-	-	-	-	223.371,05	-	-	-	-	-	-	-
		<b>Total</b>	-	-	-	-	-	308.879,07	9.715.757,05	-	-	-	-	-	-	-
	23203 - FUNDAÇÃO DE ENSINO E PESQUISA EM CIÊNCIAS DA SAÚDE	Fonte Tesouro	-	-	-	-	-	-	-	-	4.410.516,47	-	-	195.412,09	-	-
		Outras Fontes	-	-	-	-	-	-	-	-	86.028,30	-	-	818.183,65	-	-
		<b>Total</b>	-	-	-	-	-	-	-	-	4.496.544,77	-	-	1.013.595,74	-	-
	23901 - FUNDO DE SAÚDE DO DF	Fonte Tesouro	-	-	-	-	-	5.020.377,27	1.565.409.039,96	-	-	-	-	-	-	-
		<b>Total</b>	-	-	-	-	-	5.020.377,27	1.565.409.039,96	-	-	-	-	-	-	-
	<b>23000 - SECRETARIA DE SAÚDE Total</b>		-	-	-	-	-	5.329.256,34	1.575.124.797,01	-	4.496.544,77	-	-	1.013.595,74	-	-
24000 - SECRETARIA DE SEGURANÇA PÚBLICA	24101 - SECRETARIA DE SEGURANÇA PÚBLICA	Fonte Tesouro	-	-	-	26.275.615,93	-	-	-	-	-	-	-	-	-	-
		<b>Total</b>	-	-	-	26.275.615,93	-	-	-	-	-	-	-	-	-	-
	24103 - POLÍCIA MILITAR DO DF	Fonte Tesouro	-	-	-	1.649.991,68	-	9.804.975,54	-	-	-	-	-	-	-	-
		<b>Total</b>	-	-	-	1.649.991,68	-	9.804.975,54	-	-	-	-	-	-	-	-
	24104 - CORPO DE BOMBEIROS MILITAR DO DF	Fonte Tesouro	-	-	-	2.707.842,59	-	6.619.996,96	-	-	-	-	-	-	-	-
		<b>Total</b>	-	-	-	2.707.842,59	-	6.619.996,96	-	-	-	-	-	-	-	-
	24201 - DEPARTAMENTO DE TRÂNSITO DO DF	Fonte Tesouro	-	-	-	-	-	4.595.459,39	-	-	-	-	-	-	-	-
		Outras Fontes	-	-	58.524.779,44	13.815.725,64	-	-	-	-	-	-	-	-	-	-
		<b>Total</b>	-	-	58.524.779,44	13.815.725,64	-	4.595.459,39	-	-	-	-	-	-	-	-
	24202 - FUNDAÇÃO DE AMPARO AO TRABALHADOR PRESO	Fonte Tesouro	-	-	-	-	-	-	-	-	-	-	24.462,93	-	-	-
		Outras Fontes	-	-	-	-	-	-	-	-	-	-	1.426.727,64	-	-	-
		<b>Total</b>	-	-	-	-	-	-	-	-	-	-	1.451.190,57	-	-	-
	24901 - FUNDO DE SAÚDE DA POLÍCIA MILITAR	Fonte Tesouro	-	-	-	-	-	-	15.736.360,69	-	-	-	-	-	-	-
		<b>Total</b>	-	-	-	-	-	-	15.736.360,69	-	-	-	-	-	-	-
	24902 - FUNDO DE SAÚDE DO CORPO DE BOMBEIROS	Fonte Tesouro	-	-	-	-	-	-	6.908.225,10	-	-	-	-	-	-	-
		<b>Total</b>	-	-	-	-	-	-	6.908.225,10	-	-	-	-	-	-	-
	24903 - FUNDO DE REQ. DOS ÓRGÃOS INTEG. DA SSP DO DF	Fonte Tesouro	-	-	-	8.819.726,24	-	-	-	-	-	-	-	-	-	-
		<b>Total</b>	-	-	-	8.819.726,24	-	-	-	-	-	-	-	-	-	-
	<b>24000 - SECRETARIA DE SEGURANÇA PÚBLICA Total</b>		-	-	58.524.779,44	53.268.902,08	-	21.020.431,89	22.644.585,79	-	-	-	1.451.190,57	-	-	-
26101 - SECRETARIA DE TRANSPORTES		Fonte Tesouro	-	-	-	-	-	31.077.850,12	-	-	-	-	-	-	-	-
		<b>Total</b>	-	-	-	-	-	31.077.850,12	-	-	-	-	-	-	-	-



## EXECUÇÃO DA DESPESA POR ÓRGÃO, UNIDADE ORÇAMENTÁRIA E FUNÇÃO - 2007

ÓRGÃO	UNIDADE ORÇAMENTÁRIA	TIPO FONTE	DESPESA EMPENHADA														
			01 LEGISLATIVA	02 JUDICIÁRIA	04 ADMINISTRAÇÃO	06 SEGURANÇA PÚBLICA	08 ASSISTÊNCIA SOCIAL	09 PREVIDÊNCIA SOCIAL	10 SAÚDE	11 TRABALHO	12 EDUCAÇÃO	13 CULTURA	14 DIREITOS DA CIDADANIA	15 URBANISMO	16 HABITAÇÃO	17 SANEAMENTO	
26000 - SECRETARIA DE TRANSPORTES	26201 - SOCIEDADE DE TRANSPORTES COLETIVOS DE BRASÍLIA	Fonte Tesouro	-	-	-	-	-	-	-	-	-	-	-	-	-	-	
		Outras Fontes	-	-	-	-	-	-	-	-	-	-	-	-	-	-	
		Total	-	-	-	-	-	-	-	-	-	-	-	-	-	-	
	26204 - TRANSPORTE URBANO DO DF - DFTRANS	Fonte Tesouro	-	-	-	-	-	435.132,72	-	-	-	-	-	-	-	-	
		Outras Fontes	-	-	-	-	-	-	-	-	-	-	-	-	-	-	
		Total	-	-	-	-	-	435.132,72	-	-	-	-	-	-	-	-	
	26205 - DEPARTAMENTO DE ESTRADAS DE RODAGEM DO DF	Fonte Tesouro	-	-	-	-	-	21.429.192,67	-	-	-	-	-	568.640,00	-	-	
		Outras Fontes	-	-	-	-	-	-	-	-	-	-	-	-	-	-	
		Total	-	-	-	-	-	21.429.192,67	-	-	-	-	-	568.640,00	-	-	
	26206 - COMPANHIA DO METROPOLITANO DO DF	Fonte Tesouro	-	-	-	-	-	-	-	-	-	-	-	-	-	-	
		Outras Fontes	-	-	-	-	-	-	-	-	-	-	-	-	-	-	
		Total	-	-	-	-	-	-	-	-	-	-	-	-	-	-	
	26207 - DEPARTAMENTO DE TRÂNSITO DO DF	Fonte Tesouro	-	-	-	-	-	6.175.820,36	-	-	-	-	-	-	-	-	
		Outras Fontes	-	-	74.293.299,67	14.920.650,84	-	-	-	-	-	-	-	-	-	-	
		Total	-	-	74.293.299,67	14.920.650,84	-	6.175.820,36	-	-	-	-	-	-	-	-	
	26905 - FUNDO DE TRANSPORTE PÚBLICO COLETIVO DO DF	Fonte Tesouro	-	-	-	-	-	-	-	-	-	-	-	-	-	-	
		Outras Fontes	-	-	-	-	-	-	-	-	-	-	-	-	-	-	
		Total	-	-	-	-	-	-	-	-	-	-	-	-	-	-	
	26000 - SECRETARIA DE TRANSPORTES	Total	-	-	74.293.299,67	14.920.650,84	-	59.117.995,87	-	-	-	-	-	568.640,00	-	-	
	28000 - SEC. DE DESENVOLVIMENTO URBANO E MEIO AMBIENTE	28101 - SECRETARIA DE DESENVOLVIMENTO URBANO E MEIO AMBIENTE	Fonte Tesouro	-	-	759.268,07	-	-	17.487.113,38	-	-	-	-	-	7.056.326,59	36.507.660,78	-
			Total	-	-	759.268,07	-	-	17.487.113,38	-	-	-	-	-	7.056.326,59	36.507.660,78	-
28102 - JARDIM BOTÂNICO DE BRASÍLIA		Fonte Tesouro	-	-	-	-	-	199.102,88	-	-	-	-	-	28.356,77	-	-	
		Total	-	-	-	-	-	199.102,88	-	-	-	-	-	28.356,77	-	-	
28204 - AGÊNCIA REGULADORA DE ÁGUAS E SANEAMENTO DO DF		Fonte Tesouro	-	-	-	-	-	-	-	-	-	-	-	2.275.231,69	-	-	
		Total	-	-	-	-	-	-	-	-	-	-	-	2.275.231,69	-	-	
28205 - SERVIÇO DE LIMPEZA URBANA - SLU		Fonte Tesouro	-	-	-	-	-	34.024.232,49	-	-	-	-	-	310.934.049,12	-	-	
		Total	-	-	-	-	-	34.024.232,49	-	-	-	-	-	311.383.205,37	-	-	
28206 - FUNDAÇÃO JARDIM ZOOLOGICO DE BRASÍLIA		Fonte Tesouro	-	-	-	-	-	1.064.216,90	-	-	-	-	-	-	-	-	
		Total	-	-	-	-	-	1.064.216,90	-	-	-	-	-	-	-	-	
28207 - COMPANHIA DE PLANEJAMENTO DO DF		Fonte Tesouro	-	-	141.518.761,80	-	-	-	-	-	-	-	-	-	-	-	
		Total	-	-	142.137.118,72	-	-	-	-	-	-	-	-	-	-	-	
28208 - INST. DO MEIO AMBIENTE E DOS REC. HÍDRICOS DO DF - BRASÍLIA AMB.		Fonte Tesouro	-	-	-	-	-	-	-	-	-	-	-	-	-	-	
		Total	-	-	-	-	-	-	-	-	-	-	-	-	-	-	



## EXECUÇÃO DA DESPESA POR ÓRGÃO, UNIDADE ORÇAMENTÁRIA E FUNÇÃO - 2007

ÓRGÃO	UNIDADE ORÇAMENTÁRIA	TIPO FONTE	DESPESA EMPENHADA													
			01 LEGISLATIVA	02 JUDICIÁRIA	04 ADMINISTRAÇÃO	06 SEGURANÇA PÚBLICA	08 ASSISTÊNCIA SOCIAL	09 PREVIDÊNCIA SOCIAL	10 SAÚDE	11 TRABALHO	12 EDUCAÇÃO	13 CULTURA	14 DIREITOS DA CIDADANIA	15 URBANISMO	16 HABITAÇÃO	17 SANEAMENTO
	28903 - FUNDO ÚNICO DE MEIO AMBIENTE DO DF	Fonte Tesouro	-	-	-	-	-	-	-	-	-	-	-	-	-	-
		Total	-	-	-	-	-	-	-	-	-	-	-	-	-	-
28000 - SEC. DE DESENVOLVIMENTO URBANO E MEIO AMBIENTE Total			-	-	142.896.386,79	-	-	52.774.665,65	-	-	-	-	-	320.743.120,42	36.507.660,78	
32000 - SECRETARIA DE PLANEJAMENTO E GESTÃO	32101 - SECRETARIA DE PLANEJAMENTO E GESTÃO	Fonte Tesouro	-	-	273.001.436,06	-	-	108.640.835,62	-	-	-	-	-	-	-	-
		Total	-	-	273.001.436,06	-	-	108.640.835,62	-	-	-	-	-	-	-	-
	32201 - COMPANHIA DE PLANEJAMENTO DO DF	Fonte Tesouro	-	-	12.320,00	-	-	-	-	-	-	-	-	-	-	-
		Outras Fontes	-	-	980.163,39	-	-	-	-	-	-	-	-	-	-	-
		Total	-	-	992.483,39	-	-	-	-	-	-	-	-	-	-	-
	32901 - FUNDO DE MELHORIA DA GESTÃO PÚBLICA DA SGA - PRO GESTÃO	Fonte Tesouro	-	-	1.927.896,48	-	-	-	-	-	-	-	-	-	-	-
		Total	-	-	1.927.896,48	-	-	-	-	-	-	-	-	-	-	-
	32000 - SECRETARIA DE PLANEJAMENTO E GESTÃO Total			-	-	275.921.815,93	-	-	108.640.835,62	-	-	-	-	-	-	-
34000 - SECRETARIA DE ESPORTE E LAZER	34101 - SECRETARIA DE ESPORTE	Fonte Tesouro	-	-	-	-	-	2.043.185,96	-	-	-	-	-	-	-	-
		Total	-	-	-	-	-	2.043.185,96	-	-	-	-	-	-	-	-
34000 - SECRETARIA DE ESPORTE E LAZER Total			-	-	-	-	-	2.043.185,96	-	-	-	-	-	-	-	-
40000 - SEC. DE DESENVOLVIMENTO TECNOLÓGICO	40101 - SECRETARIA DE CIÊNCIA E TECNOLOGIA	Fonte Tesouro	-	-	-	-	-	-	-	-	-	-	-	88.600,00	-	-
		Total	-	-	-	-	-	-	-	-	-	-	-	88.600,00	-	-
	40201 - FUNDAÇÃO DE APOIO A PESQUISA DO DF	Fonte Tesouro	-	-	2.611.890,58	-	-	-	-	-	-	-	-	-	-	-
		Outras Fontes	-	-	-	-	-	-	-	-	-	-	-	-	-	-
		Total	-	-	2.611.890,58	-	-	-	-	-	-	-	-	-	-	-
	40901 - FUNDO DE APOIO À PESQUISA DO DF	Fonte Tesouro	-	-	-	-	-	-	-	-	-	-	-	-	-	-
		Total	-	-	-	-	-	-	-	-	-	-	-	-	-	-
	40000 - SEC. DE DESENVOLVIMENTO TECNOLÓGICO Total			-	-	2.611.890,58	-	-	-	-	-	-	-	88.600,00	-	-
44000 - SEC. DE JUSTIÇA, DIR. HUMANOS E CIDADANIA	44101 - SECRETARIA DE JUSTIÇA, DIREITOS HUMANOS E CIDADANIA	Fonte Tesouro	-	1.657.672,87	46.223.101,06	12.762.014,09	9.910.772,11	1.267.530,78	-	-	-	-	624.243,54	-	-	-
		Total	-	1.657.672,87	46.223.101,06	12.762.014,09	9.910.772,11	1.267.530,78	-	-	-	-	624.243,54	-	-	-
	44202 - FUNDAÇÃO DE AMPARO AO TRABALHADOR PRESO	Fonte Tesouro	-	-	-	-	-	-	-	-	-	-	69.266,01	-	-	-
		Outras Fontes	-	-	-	-	-	-	-	-	-	-	3.448.148,05	-	-	-
		Total	-	-	-	-	-	-	-	-	-	-	3.517.414,06	-	-	-
	44903 - FUNDO DOS DIREITOS DA CRIANÇA E DO ADOLESCENTE	Fonte Tesouro	-	-	-	-	-	-	-	-	-	-	2.115.494,37	-	-	-
		Total	-	-	-	-	-	-	-	-	-	-	2.115.494,37	-	-	-
	44000 - SEC. DE JUSTIÇA, DIR. HUMANOS E CIDADANIA Total			-	1.657.672,87	46.223.101,06	12.762.014,09	9.910.772,11	1.267.530,78	-	-	-	6.257.151,97	-	-	-
45000 - CORREGEDORIA GERAL DO DF	45101 - CORREGEDORIA-GERAL DO DF	Fonte Tesouro	-	-	4.431.877,15	-	-	-	-	-	-	-	-	-	-	-
		Total	-	-	4.431.877,15	-	-	-	-	-	-	-	-	-	-	-
45000 - CORREGEDORIA-GERAL DO DF Total			-	-	4.431.877,15	-	-	-	-	-	-	-	-	-	-	
TOTAL DA DESPESA EMPENHADA			390.513.153,70	1.657.672,87	1.470.215.198,93	81.209.760,85	255.840.170,95	810.794.187,52	1.610.093.234,49	29.399.928,07	1.186.559.770,52	65.878.347,88	8.750.920,90	836.216.933,47	36.507.660,78	55.227.985,57



## EXECUÇÃO DA DESPESA POR ÓRGÃO, UNIDADE ORÇAMENTÁRIA E FUNÇÃO - 2007

ÓRGÃO	UNIDADE ORÇAMENTÁRIA	TIPO FONTE	DESPESA EMPENHADA											
			18 GESTÃO AMBIENTAL	19 CIÊNCIA E TECNOLOGIA	20 AGRICULTURA	22 INDÚSTRIA	23 COMÉRCIO E SERVIÇOS	24 COMUNICAÇÕES	25 ENERGIA	26 TRANSPORTE	27 DESPORTO E LAZER	28 ENCARGOS ESPECIAIS	99 RESERVA DE CONTINGÊNCIA	TOTAL
01000 - CÂMARA LEGISLATIVA DO DF	01101 - CÂMARA LEGISLATIVA DO DF	Fonte Tesouro	-	-	-	-	-	-	-	-	-	5.976.119,43	-	226.013.164,59
		Total	-	-	-	-	-	-	-	-	-	5.976.119,43	-	226.013.164,59
	01901 - FUNDO DE ASSISTÊNCIA À SAÚDE DA CLDF	Fonte Tesouro	-	-	-	-	-	-	-	-	-	194.703,58	-	12.518.555,27
		Total	-	-	-	-	-	-	-	-	-	194.703,58	-	12.518.555,27
01000 - CÂMARA LEGISLATIVA DO DF		Total	-	-	-	-	-	-	-	-	-	6.170.823,01	-	238.531.719,86
02000 - TRIBUNAL DE CONTAS DO DF	02101 - TRIBUNAL DE CONTAS DO DF	Fonte Tesouro	-	-	-	-	-	-	-	-	-	311.718,78	-	261.155.282,64
		Total	-	-	-	-	-	-	-	-	-	311.718,78	-	261.155.282,64
02000 - TRIBUNAL DE CONTAS DO DF		Total	-	-	-	-	-	-	-	-	-	311.718,78	-	261.155.282,64
10000 - GABINETE DO VICE-GOVERNADOR	10101 - GABINETE DO VICE- GOVERNADOR	Fonte Tesouro	-	-	-	-	-	-	-	-	-	1.967,46	-	4.647.607,61
		Total	-	-	-	-	-	-	-	-	-	1.967,46	-	4.647.607,61
10000 - GABINETE DO VICE-GOVERNADOR		Total	-	-	-	-	-	-	-	-	-	1.967,46	-	4.647.607,61
	11101 - SECRETARIA DE GOVERNO	Fonte Tesouro	-	-	-	-	-	-	-	-	-	10.259.005,11	-	458.806.379,02
		Total	-	-	-	-	-	-	-	-	-	10.259.005,11	-	458.806.379,02
	11103 - RA I - PLANO PILOTO	Fonte Tesouro	-	-	-	-	-	-	-	-	152.153,29	-	-	4.664.559,97
		Total	-	-	-	-	-	-	-	-	152.153,29	-	-	4.664.559,97
	11104 - RA II - GAMA	Fonte Tesouro	-	-	-	-	-	-	-	-	259.520,38	-	-	2.425.245,42
		Total	-	-	-	-	-	-	-	-	259.520,38	-	-	2.425.245,42
	11105 - RA III - TAGUATINGA	Fonte Tesouro	-	-	-	-	-	-	1.241,70	-	273.102,72	-	-	6.556.459,68
		Total	-	-	-	-	-	-	1.241,70	-	273.102,72	-	-	6.556.459,68
	11106 - RA IV - BRAZLÂNDIA	Fonte Tesouro	-	-	-	-	-	2.850,00	48.610,80	-	181.340,65	-	-	2.789.161,04
		Total	-	-	-	-	-	2.850,00	48.610,80	-	181.340,65	-	-	2.789.161,04
	11107 - RA V - SOBRADINHO	Fonte Tesouro	-	-	26.400,00	-	39.911,03	-	-	-	-	-	-	3.151.448,96
		Total	-	-	26.400,00	-	39.911,03	-	-	-	-	-	-	3.151.448,96
	11108 - RA VI - PLANALTINA	Fonte Tesouro	-	-	-	-	-	-	69.738,31	-	10.931,18	-	-	2.595.209,55
		Total	-	-	-	-	-	-	69.738,31	-	10.931,18	-	-	2.595.209,55
	11109 - RA VII - PARANOÁ	Fonte Tesouro	-	-	-	-	-	-	-	-	194.310,80	-	-	2.487.455,01
		Total	-	-	-	-	-	-	-	-	194.310,80	-	-	2.487.455,01
	11110 - RA VIII - NÚCLEO BANDEIRANTE	Fonte Tesouro	-	-	-	-	-	-	-	-	6.058,75	-	-	3.589.197,23
		Total	-	-	-	-	-	-	-	-	6.058,75	-	-	3.589.197,23
	11111 - RA IX - CEILÂNDIA	Fonte Tesouro	-	-	-	-	-	-	92.256,58	-	141.954,71	-	-	4.401.894,25
		Total	-	-	-	-	-	-	92.256,58	-	141.954,71	-	-	4.401.894,25
	11112 - RA X - GUARÁ	Fonte Tesouro	-	-	-	-	-	-	-	-	-	-	-	2.753.083,30
		Total	-	-	-	-	-	-	-	-	-	-	-	2.753.083,30
	11113 - RA XI - CRUZEIRO	Fonte Tesouro	-	-	-	-	-	-	-	-	6.851,00	-	-	1.575.305,09
		Total	-	-	-	-	-	-	-	-	6.851,00	-	-	1.575.305,09
	11114 - RA XII - SAMAMBAIA	Fonte Tesouro	-	-	-	-	-	-	-	-	614.245,68	-	-	3.878.075,02
		Total	-	-	-	-	-	-	-	-	614.245,68	-	-	3.878.075,02
	11115 - RA XIII - SANTA MARIA	Fonte Tesouro	-	-	-	-	-	-	-	-	35.230,00	-	-	2.318.230,56
		Total	-	-	-	-	-	-	-	-	35.230,00	-	-	2.318.230,56
	11116 - RA XIV - SÃO SEBASTIÃO	Fonte Tesouro	-	-	-	-	-	-	-	-	25.632,76	-	-	1.926.739,80
		Total	-	-	-	-	-	-	-	-	25.632,76	-	-	1.926.739,80



## EXECUÇÃO DA DESPESA POR ÓRGÃO, UNIDADE ORÇAMENTÁRIA E FUNÇÃO - 2007

ÓRGÃO	UNIDADE ORÇAMENTÁRIA	TIPO FONTE	DESPESA EMPENHADA											
			18 GESTÃO AMBIENTAL	19 CIÊNCIA E TECNOLOGIA	20 AGRICULTURA	22 INDÚSTRIA	23 COMÉRCIO E SERVIÇOS	24 COMUNICAÇÕES	25 ENERGIA	26 TRANSPORTE	27 DESPORTO E LAZER	28 ENCARGOS ESPECIAIS	99 RESERVA DE CONTINGÊNCIA	TOTAL
11000 - SECRETARIA DE GOVERNO	11117 - RA XV - RECANTO DAS EMAS	Fonte Tesouro	-	-	-	-	-	-	-	-	388.848,36	-	-	3.145.601,74
		Total	-	-	-	-	-	-	-	-	388.848,36	-	-	3.145.601,74
	11118 - RA XVI - LAGO SUL	Fonte Tesouro	-	-	-	-	-	-	-	-	7.320,80	-	-	1.261.396,08
		Total	-	-	-	-	-	-	-	-	7.320,80	-	-	1.261.396,08
	11119 - RA XVII - RIACHO FUNDO	Fonte Tesouro	-	-	-	-	-	-	28.017,82	-	183.881,65	-	-	2.405.034,31
		Total	-	-	-	-	-	-	28.017,82	-	183.881,65	-	-	2.405.034,31
	11120 - RA XVIII - LAGO NORTE	Fonte Tesouro	-	-	-	-	-	-	12.266,33	-	6.247,80	-	-	835.023,11
		Total	-	-	-	-	-	-	12.266,33	-	6.247,80	-	-	835.023,11
	11121 - RA XIX - CANDANGOLÂNDIA	Fonte Tesouro	-	-	-	-	-	-	3.435,59	-	75.712,16	-	-	1.258.019,36
		Total	-	-	-	-	-	-	3.435,59	-	75.712,16	-	-	1.258.019,36
	11122 - RA XX - ÁGUAS CLARAS	Fonte Tesouro	-	-	-	-	-	-	4.312,75	-	9.264,00	-	-	1.705.520,90
		Total	-	-	-	-	-	-	4.312,75	-	9.264,00	-	-	1.705.520,90
	11123 - RA XXI - RIACHO FUNDO II	Fonte Tesouro	-	-	-	-	-	-	-	-	3.756,52	-	-	1.046.113,39
		Total	-	-	-	-	-	-	-	-	3.756,52	-	-	1.046.113,39
	11124 - RA XXII - SUDOESTE/OCTOGONAL	Fonte Tesouro	-	-	-	-	-	-	-	-	-	-	-	1.446.037,72
		Total	-	-	-	-	-	-	-	-	-	-	-	1.446.037,72
	11125 - RA XXIII - VARJÃO	Fonte Tesouro	-	-	-	-	-	-	-	-	14.070,00	-	-	1.361.460,16
		Total	-	-	-	-	-	-	-	-	14.070,00	-	-	1.361.460,16
	11126 - RA XXIV - PARK WAY	Fonte Tesouro	-	-	-	-	-	-	540,60	-	2.082,80	-	-	618.948,60
		Total	-	-	-	-	-	-	540,60	-	2.082,80	-	-	618.948,60
	11127 - RA XXV - SETOR COMPLEMENTAR DE INDÚSTRIA E ABASTECIMENTO	Fonte Tesouro	-	-	-	-	-	-	-	-	4.022,50	-	-	740.014,27
		Total	-	-	-	-	-	-	-	-	4.022,50	-	-	740.014,27
	11128 - RA XXVI - SOBRADINHO II	Fonte Tesouro	-	-	-	-	-	-	-	-	46.923,97	-	-	1.968.721,52
		Total	-	-	-	-	-	-	-	-	46.923,97	-	-	1.968.721,52
	11129 - RA XXVII - JARDIM BOTÂNICO	Fonte Tesouro	-	-	-	-	-	-	-	-	-	-	-	197.577,22
		Total	-	-	-	-	-	-	-	-	-	-	-	197.577,22
	11130 - RA XXVIII - ITAPOÃ	Fonte Tesouro	-	-	-	-	-	-	-	-	8.733,00	-	-	582.629,43
		Total	-	-	-	-	-	-	-	-	8.733,00	-	-	582.629,43
	11131 - RA XXIX - SETOR DE INDÚSTRIA E ABASTECIMENTO	Fonte Tesouro	-	-	-	-	-	-	-	-	-	-	-	292.902,41
		Total	-	-	-	-	-	-	-	-	-	-	-	292.902,41
	11132 - AGÊNCIA DE COMUNICACAO SOCIAL	Fonte Tesouro	-	-	-	-	-	-	-	-	-	-	-	72.871.341,36
		Total	-	-	-	-	-	-	-	-	-	-	-	72.871.341,36
11000 - SECRETARIA DE GOVERNO		Total	-	-	26.400,00	-	39.911,03	2.850,00	260.420,48	-	2.652.195,48	10.259.005,11	-	595.654.785,48
12000 - PROCURADORIA GERAL DO DF	12101 - PROCURADORIA GERAL DO DF	Fonte Tesouro	-	-	-	-	-	-	-	-	-	18.138.395,14	-	135.234.618,96
		Total	-	-	-	-	-	-	-	-	-	18.138.395,14	-	135.234.618,96
	12901 - FUNDO DA PROCURADORIA GERAL DO DF	Fonte Tesouro	-	-	-	-	-	-	-	-	-	-	-	575.746,10
		Total	-	-	-	-	-	-	-	-	-	-	-	575.746,10
12000 - PROCURADORIA GERAL DO DF		Total	-	-	-	-	-	-	-	-	-	18.138.395,14	-	135.810.365,06
	14101 - SEC. DE AGRICULTURA, PECUÁRIA E ABASTECIMENTO	Fonte Tesouro	-	-	37.940.977,32	-	-	-	-	-	-	2.200.803,35	-	72.362.602,05
		Total	-	-	37.940.977,32	-	-	-	-	-	-	2.200.803,35	-	72.362.602,05





GOVERNO DO DISTRITO FEDERAL  
SECRETARIA DE ESTADO DE FAZENDA  
SUBSECRETARIA DO TESOURO

# BALANÇO GERAL 2007

## EXECUÇÃO DA DESPESA POR ÓRGÃO, UNIDADE ORÇAMENTÁRIA E FUNÇÃO - 2007

ÓRGÃO	UNIDADE ORÇAMENTÁRIA	TIPO FONTE	DESPESA EMPENHADA											
			18 GESTÃO AMBIENTAL	19 CIÊNCIA E TECNOLOGIA	20 AGRICULTURA	22 INDÚSTRIA	23 COMÉRCIO E SERVIÇOS	24 COMUNICAÇÕES	25 ENERGIA	26 TRANSPORTE	27 DESPORTO E LAZER	28 ENCARGOS ESPECIAIS	99 RESERVA DE CONTINGÊNCIA	TOTAL
14000 - SECRETARIA DE EST. DE AGRIC. PEC. E ABASTECIMENTO	14203 - EMPRESA DE ASSISTÊNCIA TÉCNICA E EXTENSÃO RURAL DO DF	Fonte Tesouro	-	-	44.683.407,63	-	-	-	-	-	-	8.271.978,40	-	52.955.386,03
		Outras Fontes	-	-	361.593,97	-	-	-	-	-	-	-	-	361.593,97
		Total	-	-	45.045.001,60	-	-	-	-	-	-	8.271.978,40	-	53.316.980,00
	14902 - FUNDO DE DESENVOLVIMENTO RURAL DO DF	Fonte Tesouro	-	-	292.727,13	-	-	-	-	-	-	-	-	292.727,13
		Total	-	-	292.727,13	-	-	-	-	-	-	-	-	292.727,13
	14000 - SECRETARIA DE EST. DE AGRIC. PEC. E ABASTECIMENTO Total		-	-	83.278.706,05	-	-	-	-	-	-	10.472.781,75	-	125.972.309,18
15000 - SECRETARIA DE COMUNICAÇÃO SOCIAL	15101 - SEC. DE COMUNICACAO SOCIAL	Fonte Tesouro	-	-	-	-	-	-	-	-	-	-	-	341.077,15
		Total	-	-	-	-	-	-	-	-	-	-	-	341.077,15
15000 - SECRETARIA DE COMUNICAÇÃO SOCIAL Total		-	-	-	-	-	-	-	-	-	-	-	-	341.077,15
16000 - SECRETARIA DE CULTURA	16101 - SECRETARIA DE CULTURA	Fonte Tesouro	-	-	-	-	-	-	-	-	-	68.993,34	-	68.993,34
		Total	-	-	-	-	-	-	-	-	-	68.993,34	-	68.993,34
	16102 - ARQUIVO PÚBLICO DO DF	Fonte Tesouro	-	-	-	-	-	-	-	-	-	68.487,00	-	1.505.759,47
		Total	-	-	-	-	-	-	-	-	-	68.487,00	-	1.505.759,47
	16903 - FUNDO DA ARTE E DA CULTURA	Fonte Tesouro	-	-	-	-	-	-	-	-	-	-	-	1.345.043,00
		Total	-	-	-	-	-	-	-	-	-	-	-	1.345.043,00
16000 - SECRETARIA DE CULTURA Total		-	-	-	-	-	-	-	-	-	137.480,34	-	66.673.646,09	
17000 - SECRETARIA DE DESENVOLVIMENTO SOCIAL E TRABALHO	17101 - SECRETARIA DE DESENVOLVIMENTO SOCIAL E TRABALHO	Fonte Tesouro	-	-	-	-	-	-	-	-	-	2.073.474,89	-	254.117.460,98
		Total	-	-	-	-	-	-	-	-	-	2.073.474,89	-	254.117.460,98
	17902 - FUNDO DE ASSISTÊNCIA SOCIAL DO DF	Fonte Tesouro	-	-	-	-	-	-	-	-	-	-	-	48.750.317,69
		Total	-	-	-	-	-	-	-	-	-	-	-	48.750.317,69
	17905 - FUNDO PARA GERAÇÃO DE EMPREGO E RENDA DO DF - FUNGER	Fonte Tesouro	-	-	-	-	-	-	-	-	-	-	-	8.230.655,53
		Total	-	-	-	-	-	-	-	-	-	-	-	8.230.655,53
0 - SECRETARIA DE DESENVOLVIMENTO SOCIAL E TRABALHO		-	-	-	-	-	-	-	-	-	2.073.474,89	-	311.098.434,20	
18000 - SECRETARIA DE EDUCAÇÃO	18101 - SECRETARIA DE EDUCAÇÃO	Fonte Tesouro	-	-	-	-	-	-	-	-	-	375.570,31	-	344.144.707,29
		Total	-	-	-	-	-	-	-	-	-	375.570,31	-	344.144.707,29
	18903 - FUNDO DE MANUT. E DES. DA EDUC. BÁS. E VAL. DOS PROF. DA EDUC. - FUNDEB	Fonte Tesouro	-	-	-	-	-	-	-	-	-	-	-	850.498.768,48
		Total	-	-	-	-	-	-	-	-	-	-	-	850.498.768,48
18000 - SECRETARIA DE EDUCAÇÃO Total		-	-	-	-	-	-	-	-	-	375.570,31	-	1.194.643.475,77	
19000 - SECRETARIA DE FAZENDA	19101 - SECRECATARIA DE FAZENDA	Fonte Tesouro	-	-	-	-	-	-	-	-	-	308.312.934,46	-	790.890.464,56
		Total	-	-	-	-	-	-	-	-	-	308.312.934,46	-	790.890.464,56
	19901 - FUNDO DE DESENVOLVIMENTO DO DF	Fonte Tesouro	-	-	-	-	-	-	-	-	-	-	-	73.676.339,22
		Total	-	-	-	-	-	-	-	-	-	-	-	73.676.339,22
	19902 - FUNDO DE MODERN. E REAPAR. DA ADM. FAZENDÁRIA	Fonte Tesouro	-	-	-	-	-	-	-	-	-	-	-	7.772,04
		Total	-	-	-	-	-	-	-	-	-	-	-	7.772,04
19000 - SECRETARIA DE FAZENDA Total		-	-	-	-	-	-	-	-	-	308.312.934,46	-	864.574.575,82	
20000 - SEC. DE DESENV. ECONÔMICO E TURISMO	20101 - SECRETARIA DE DESENVOLVIMENTO ECONÔMICO E TURISMO	Fonte Tesouro	-	-	-	-	126.818,24	-	-	-	-	148.907,53	-	14.501.671,16
		Total	-	-	-	-	126.818,24	-	-	-	-	148.907,53	-	14.501.671,16
	20201 - EMPRESA BRASILENSE DE TURISMO - BRASILATUR	Fonte Tesouro	-	-	-	-	7.906.595,73	-	-	-	-	-	-	11.266.534,25
		Outras Fontes	-	-	-	-	625.500,00	-	-	-	-	-	-	828.337,50
		Total	-	-	-	-	8.532.095,73	-	-	-	-	-	-	12.094.871,75
20000 - SEC. DE DESENV. ECONÔMICO E TURISMO Total		-	-	-	-	8.658.913,97	-	-	-	-	148.907,53	-	26.596.542,91	



## EXECUÇÃO DA DESPESA POR ÓRGÃO, UNIDADE ORÇAMENTÁRIA E FUNÇÃO - 2007

ÓRGÃO	UNIDADE ORÇAMENTÁRIA	TIPO FONTE	DESPESA EMPENHADA											
			18 GESTÃO AMBIENTAL	19 CIÊNCIA E TECNOLOGIA	20 AGRICULTURA	22 INDÚSTRIA	23 COMÉRCIO E SERVIÇOS	24 COMUNICAÇÕES	25 ENERGIA	26 TRANSPORTE	27 DESPORTO E LAZER	28 ENCARGOS ESPECIAIS	99 RESERVA DE CONTINGÊNCIA	TOTAL
22000 - SECRETARIA DE OBRAS	22101 - SECRETARIA DE OBRAS	Fonte Tesouro	-	-	-	-	-	-	84.166.774,81	6.906.879,35	22.013.632,99	303.125,34	-	468.130.908,12
		Total	-	-	-	-	-	-	84.166.774,81	6.906.879,35	22.013.632,99	303.125,34	-	468.130.908,12
	22201 - COMPANHIA URBANIZADORA DA NOVA CAPITAL DO BRASIL	Fonte Tesouro	-	-	-	-	-	-	-	-	-	9.056.864,63	-	201.415.952,12
		Outras Fontes	-	-	-	-	-	-	-	-	-	2.803.711,92	-	3.678.737,55
		Total	-	-	-	-	-	-	-	-	-	11.860.576,55	-	205.094.689,67
	22208 - COMPANHIA DO METROPOLITANO DO DF	Fonte Tesouro	-	-	-	-	-	-	-	-	-	-	-	-
		Outras Fontes	-	-	-	-	-	-	-	10.738,15	-	-	-	10.738,15
		Total	-	-	-	-	-	-	-	10.738,15	-	-	-	10.738,15
	22000 - SECRETARIA DE OBRAS Total		-	-	-	-	-	-	84.166.774,81	6.917.617,50	22.013.632,99	12.163.701,89	-	673.236.335,94
23000 - SECRETARIA DE SAÚDE	23202 - FUNDAÇÃO HEMOCENTRO DE BRASÍLIA	Fonte Tesouro	-	-	-	-	-	-	-	-	-	207.634,72	-	10.008.899,79
		Outras Fontes	-	-	-	-	-	-	-	-	-	20.000,00	-	243.371,05
		Total	-	-	-	-	-	-	-	-	-	227.634,72	-	10.252.270,84
	23203 - FUNDAÇÃO DE ENSINO E PESQUISA EM CIÊNCIAS DA SAÚDE	Fonte Tesouro	-	-	-	-	-	-	-	-	-	74.118,09	-	4.680.046,65
		Outras Fontes	-	-	-	-	-	-	-	-	-	-	-	904.211,95
		Total	-	-	-	-	-	-	-	-	-	74.118,09	-	5.584.258,60
	23901 - FUNDO DE SAÚDE DO DF	Fonte Tesouro	-	-	-	-	-	-	-	-	-	69.091.525,38	-	1.639.520.942,61
		Total	-	-	-	-	-	-	-	-	-	69.091.525,38	-	1.639.520.942,61
	23000 - SECRETARIA DE SAÚDE Total		-	-	-	-	-	-	-	-	-	69.393.278,19	-	1.655.357.472,05
24000 - SECRETARIA DE SEGURANÇA PÚBLICA	24101 - SECRETARIA DE SEGURANÇA PÚBLICA	Fonte Tesouro	-	-	-	-	-	-	-	-	-	592,28	-	26.276.208,21
		Total	-	-	-	-	-	-	-	-	-	592,28	-	26.276.208,21
	24103 - POLÍCIA MILITAR DO DF	Fonte Tesouro	-	-	-	-	-	-	-	-	-	-	-	11.454.967,22
		Total	-	-	-	-	-	-	-	-	-	-	-	11.454.967,22
	24104 - CORPO DE BOMBEIROS MILITAR DO DF	Fonte Tesouro	-	-	-	-	-	-	-	-	-	-	-	9.327.839,55
		Total	-	-	-	-	-	-	-	-	-	-	-	9.327.839,55
	24201 - DEPARTAMENTO DE TRÂNSITO DO DF	Fonte Tesouro	-	-	-	-	-	-	-	-	-	-	-	4.595.459,39
		Outras Fontes	-	-	-	-	-	-	-	-	-	1.284.136,74	-	73.624.641,82
		Total	-	-	-	-	-	-	-	-	-	1.284.136,74	-	78.220.101,21
	24202 - FUNDAÇÃO DE AMPARO AO TRABALHADOR PRESO	Fonte Tesouro	-	-	-	-	-	-	-	-	-	-	-	24.462,93
		Outras Fontes	-	-	-	-	-	-	-	-	-	-	-	1.426.727,64
		Total	-	-	-	-	-	-	-	-	-	-	-	1.451.190,57
	24901 - FUNDO DE SAÚDE DA POLÍCIA MILITAR	Fonte Tesouro	-	-	-	-	-	-	-	-	-	-	-	15.736.360,69
		Total	-	-	-	-	-	-	-	-	-	-	-	15.736.360,69
	24902 - FUNDO DE SAÚDE DO CORPO DE BOMBEIROS	Fonte Tesouro	-	-	-	-	-	-	-	-	-	94.063,11	-	7.002.288,21
		Total	-	-	-	-	-	-	-	-	-	94.063,11	-	7.002.288,21
	24903 - FUNDO DE REEQ. DOS ORGÃOS INTEG. DA SSP DO DF	Fonte Tesouro	-	-	-	-	-	-	-	-	-	7.465,15	-	8.827.191,39
		Total	-	-	-	-	-	-	-	-	-	7.465,15	-	8.827.191,39
	24000 - SECRETARIA DE SEGURANÇA PÚBLICA Total		-	-	-	-	-	-	-	-	-	1.386.257,28	-	158.296.147,05
	26101 - SECRETARIA DE TRANSPORTES	Fonte Tesouro	-	-	-	-	-	-	-	22.508.694,57	-	352.825,78	-	53.939.370,47
		Total	-	-	-	-	-	-	-	22.508.694,57	-	352.825,78	-	53.939.370,47



## EXECUÇÃO DA DESPESA POR ÓRGÃO, UNIDADE ORÇAMENTÁRIA E FUNÇÃO - 2007

ÓRGÃO	UNIDADE ORÇAMENTÁRIA	TIPO FONTE	DESPESA EMPENHADA												
			18 GESTÃO AMBIENTAL	19 CIÊNCIA E TECNOLOGIA	20 AGRICULTURA	22 INDÚSTRIA	23 COMÉRCIO E SERVIÇOS	24 COMUNICAÇÕES	25 ENERGIA	26 TRANSPORTE	27 DESPORTO E LAZER	28 ENCARGOS ESPECIAIS	99 RESERVA DE CONTINGÊNCIA	TOTAL	
26000 - SECRETARIA DE TRANSPORTES	26201 - SOCIEDADE DE TRANSPORTES COLETIVOS DE BRASILIA	Fonte Tesouro	-	-	-	-	-	-	-	4.789.843,11	-	5.792.724,86	-	10.582.567,97	
		Outras Fontes	-	-	-	-	-	-	-	2.363.061,21	-	614.795,70	-	2.977.856,91	
		Total	-	-	-	-	-	-	-	7.152.904,32	-	6.407.520,56	-	13.560.424,88	
	26204 - TRANSPORTE URBANO DO DF - DPTRANS	Fonte Tesouro	-	-	-	-	-	-	-	10.099.725,23	-	682.570,57	-	11.217.428,52	
		Outras Fontes	-	-	-	-	-	-	-	4.069.621,77	-	318.024,34	-	4.387.646,11	
		Total	-	-	-	-	-	-	-	14.169.347,00	-	1.000.594,91	-	15.605.074,63	
	26205 - DEPARTAMENTO DE ESTRADAS DE RODAGEM DO DF	Fonte Tesouro	-	-	-	-	-	-	-	132.864.724,24	-	1.991.348,28	-	156.853.905,19	
		Outras Fontes	-	-	-	-	-	-	-	53.326.025,38	-	2.549.900,39	-	55.875.925,77	
		Total	-	-	-	-	-	-	-	186.190.749,62	-	4.541.248,67	-	212.729.830,96	
	26206 - COMPANHIA DO METROPOLITANO DO DF	Fonte Tesouro	-	-	-	-	-	-	-	213.020.095,39	-	1.542.996,50	-	214.563.091,89	
		Outras Fontes	-	-	-	-	-	-	-	48.854.390,90	-	214.354,58	-	49.068.745,48	
		Total	-	-	-	-	-	-	-	261.874.486,29	-	1.757.351,08	-	263.631.837,37	
	26207 - DEPARTAMENTO DE TRÂNSITO DO DF	Fonte Tesouro	-	-	-	-	-	-	-	-	-	-	-	6.175.820,36	
		Outras Fontes	-	-	-	-	-	-	-	-	-	1.073.205,04	-	90.287.155,55	
		Total	-	-	-	-	-	-	-	-	-	1.073.205,04	-	96.462.975,91	
	26905 - FUNDO DE TRANSPORTE PUBLICO COLETIVO DO DF	Fonte Tesouro	-	-	-	-	-	-	-	-	-	-	-	-	
		Outras Fontes	-	-	-	-	-	-	-	2.200.865,02	-	-	-	2.200.865,02	
		Total	-	-	-	-	-	-	-	2.200.865,02	-	-	-	2.200.865,02	
	26000 - SECRETARIA DE TRANSPORTES		Total	-	-	-	-	-	-	-	494.097.046,82	-	15.132.746,04	-	658.130.379,24
	28000 - SEC. DE DESENVOLVIMENTO URBANO E MEIO AMBIENTE	28101 - SECRETARIA DE DESENVOLVIMENTO URBANO E MEIO AMBIENTE	Fonte Tesouro	15.366.012,46	-	-	-	-	-	-	-	-	15.861.299,88	-	93.037.681,16
			Total	15.366.012,46	-	-	-	-	-	-	-	-	15.861.299,88	-	93.037.681,16
		28102 - JARDIM BOTÂNICO DE BRASILIA	Fonte Tesouro	1.919.267,00	-	-	-	-	-	-	-	-	-	-	2.146.726,65
			Total	1.919.267,00	-	-	-	-	-	-	-	-	-	-	2.146.726,65
		28204 - AGÊNCIA REGULADORA DE ÁGUAS E SANEAMENTO DO DF	Fonte Tesouro	6.102.530,90	-	-	-	-	-	-	-	-	579.220,68	-	8.956.983,27
Outras Fontes			33.840,91	-	-	-	-	-	-	-	-	-	-	33.840,91	
Total			6.136.371,81	-	-	-	-	-	-	-	-	579.220,68	-	8.990.824,18	
28205 - SERVIÇO DE LIMPEZA URBANA - SLU		Fonte Tesouro	21.242,20	-	-	-	-	-	-	-	-	5.444.525,16	-	350.424.048,97	
		Outras Fontes	-	-	-	-	-	-	-	-	-	-	-	449.156,25	
		Total	21.242,20	-	-	-	-	-	-	-	-	5.444.525,16	-	350.873.205,22	
28206 - FUNDAÇÃO JARDIM ZOOLOGICO DE BRASILIA		Fonte Tesouro	10.951.767,02	-	-	-	-	-	-	-	-	276.342,40	-	12.292.326,32	
		Outras Fontes	226.074,61	-	-	-	-	-	-	-	-	-	-	226.074,61	
		Total	11.177.841,63	-	-	-	-	-	-	-	-	276.342,40	-	12.518.400,93	
28207 - COMPANHIA DE PLANEJAMENTO DO DF		Fonte Tesouro	-	42.228.934,16	-	-	-	-	-	-	-	608.931,87	-	184.356.627,83	
		Outras Fontes	-	-	-	-	-	-	-	-	-	89.268,51	-	707.625,43	
		Total	-	42.228.934,16	-	-	-	-	-	-	-	698.200,38	-	185.064.253,26	
28208 - INST. DO MEIO AMBIENTE E DOS REC. HÍDRICOS DO DF - BRASILIA AMB.		Fonte Tesouro	7.478.060,81	-	-	-	-	-	-	-	-	93.017,67	-	7.571.078,48	
		Outras Fontes	-	-	-	-	-	-	-	-	-	-	-	-	
		Total	7.478.060,81	-	-	-	-	-	-	-	-	93.017,67	-	7.571.078,48	



## EXECUÇÃO DA DESPESA POR ÓRGÃO, UNIDADE ORÇAMENTÁRIA E FUNÇÃO - 2007

ÓRGÃO	UNIDADE ORÇAMENTÁRIA	TIPO FONTE	DESPESA EMPENHADA											
			18 GESTÃO AMBIENTAL	19 CIÊNCIA E TECNOLOGIA	20 AGRICULTURA	22 INDÚSTRIA	23 COMÉRCIO E SERVIÇOS	24 COMUNICAÇÕES	25 ENERGIA	26 TRANSPORTE	27 DESPORTO E LAZER	28 ENCARGOS ESPECIAIS	99 RESERVA DE CONTINGÊNCIA	TOTAL
	28903 - FUNDO ÚNICO DE MEIO AMBIENTE DO DF	Fonte Tesouro	3.847,98	-	-	-	-	-	-	-	-	-	-	3.847,98
		Total	3.847,98	-	-	-	-	-	-	-	-	-	-	3.847,98
28000 - SEC. DE DESENVOLVIMENTO URBANO E MEIO AMBIENTE Total			42.102.643,89	42.228.934,16	-	-	-	-	-	-	-	22.952.606,17	-	660.206.017,86
32000 - SECRETARIA DE PLANEJAMENTO E GESTÃO	32101 - SECRETARIA DE PLANEJAMENTO E GESTÃO	Fonte Tesouro	-	-	-	-	-	-	-	-	-	1.607.221,05	-	383.249.492,73
		Total	-	-	-	-	-	-	-	-	-	1.607.221,05	-	383.249.492,73
	32201 - COMPANHIA DE PLANEJAMENTO DO DF	Fonte Tesouro	-	4.340.910,44	-	-	-	-	-	-	-	31.418,10	-	4.384.648,54
		Outras Fontes	-	-	-	-	-	-	-	-	-	113.859,38	-	1.094.022,77
		Total	-	4.340.910,44	-	-	-	-	-	-	-	145.277,48	-	5.478.671,31
	32901 - FUNDO DE MELHORIA DA GESTÃO PÚBLICA DA SGA - PRÓ GESTÃO	Fonte Tesouro	-	-	-	-	-	-	-	-	-	-	-	1.927.896,48
		Total	-	-	-	-	-	-	-	-	-	-	-	1.927.896,48
	32000 - SECRETARIA DE PLANEJAMENTO E GESTÃO Total			-	4.340.910,44	-	-	-	-	-	-	1.752.498,53	-	390.656.060,52
34000 - SECRETARIA DE ESPORTE E LAZER	34101 - SECRETARIA DE ESPORTE	Fonte Tesouro	-	-	-	-	-	-	-	-	13.234.233,73	90.330,37	-	15.367.750,06
		Total	-	-	-	-	-	-	-	-	13.234.233,73	90.330,37	-	15.367.750,06
34000 - SECRETARIA DE ESPORTE E LAZER Total			-	-	-	-	-	-	-	-	13.234.233,73	90.330,37	-	15.367.750,06
40000 - SEC. DE DESENVOLVIMENTO TECNOLÓGICO	40101 - SECRETARIA DE CIÊNCIA E TECNOLOGIA	Fonte Tesouro	-	3.486.619,12	-	-	-	-	-	-	-	313.774,51	-	3.888.993,63
		Total	-	3.486.619,12	-	-	-	-	-	-	-	313.774,51	-	3.888.993,63
	40201 - FUNDAÇÃO DE APOIO A PESQUISA DO DF	Fonte Tesouro	-	16.335.980,59	-	-	-	-	-	-	-	191.573,32	-	19.139.444,49
		Outras Fontes	-	2.111.693,50	-	-	-	-	-	-	-	-	-	2.111.693,50
		Total	-	18.447.674,09	-	-	-	-	-	-	-	191.573,32	-	21.251.137,99
	40901 - FUNDO DE APOIO À PESQUISA DO DF	Fonte Tesouro	-	-	-	-	-	-	-	-	-	-	-	-
Total		-	-	-	-	-	-	-	-	-	-	-	-	
40000 - SEC. DE DESENVOLVIMENTO TECNOLÓGICO Total			-	21.934.293,21	-	-	-	-	-	-	505.347,83	-	25.140.131,62	
44000 - SEC. DE JUSTIÇA, DIR. HUMANOS E CIDADANIA	44101 - SECRETARIA DE JUSTIÇA, DIREITOS HUMANOS E CIDADANIA	Fonte Tesouro	-	-	-	-	-	-	-	-	3.600,00	659.817,89	-	73.108.752,34
		Total	-	-	-	-	-	-	-	-	3.600,00	659.817,89	-	73.108.752,34
	44202 - FUNDAÇÃO DE AMPARO AO TRABALHADOR PRESO	Fonte Tesouro	-	-	-	-	-	-	-	-	-	-	-	69.266,01
		Outras Fontes	-	-	-	-	-	-	-	-	-	-	-	3.448.148,05
		Total	-	-	-	-	-	-	-	-	-	-	-	3.517.414,06
	44903 - FUNDO DOS DIREITOS DA CRIANÇA E DO ADOLESCENTE	Fonte Tesouro	-	-	-	-	-	-	-	-	-	-	-	2.115.494,37
Total		-	-	-	-	-	-	-	-	-	-	-	2.115.494,37	
44000 - SEC. DE JUSTIÇA, DIR. HUMANOS E CIDADANIA Total			-	-	-	-	-	-	-	-	3.600,00	659.817,89	-	78.741.660,77
45000 - CORREGEDORIA GERAL DO DF	45101 - CORREGEDORIA-GERAL DO DF	Fonte Tesouro	-	-	-	-	-	-	-	-	-	166.880,52	-	4.598.757,67
		Total	-	-	-	-	-	-	-	-	-	166.880,52	-	4.598.757,67
45000 - CORREGEDORIA-GERAL DO DF Total			-	-	-	-	-	-	-	-	-	166.880,52	-	4.598.757,67
TOTAL DA DESPESA EMPENHADA			42.102.643,89	68.504.137,81	83.305.106,05	-	8.698.825,00	2.850,00	84.427.195,29	501.014.664,32	37.903.662,20	480.606.523,49	-	8.145.430.534,55



## EXECUÇÃO DA DESPESA POR UNIDADE GESTORA E FUNÇÃO - 2007

UNIDADE GESTORA	TIPO FONTE	DESPESA EMPENHADA													
		01	02	04	06	08	09	10	11	12	13	14	15	16	17
		LEGISLATIVA	JUDICIÁRIA	ADMINISTRAÇÃO	SEGURANÇA PÚBLICA	ASSISTÊNCIA SOCIAL	PREVIDÊNCIA SOCIAL	SAÚDE	TRABALHO	EDUCAÇÃO	CULTURA	DIREITOS DA CIDADANIA	URBANISMO	HABITAÇÃO	SANEAMENTO
010101 - CÂMARA LEGISLATIVA DO DISTRITO FEDERAL	Fonte Tesouro	210.614.594,31	-	-	-	-	9.422.450,85	-	-	-	-	-	-	-	-
	<b>Total</b>	210.614.594,31	-	-	-	-	9.422.450,85	-	-	-	-	-	-	-	-
010901 - FUNDO DE ASSISTÊNCIA A SAÚDE DA CLDF.	Fonte Tesouro	-	-	-	-	-	-	12.323.851,69	-	-	-	-	-	-	-
	<b>Total</b>	-	-	-	-	-	-	12.323.851,69	-	-	-	-	-	-	-
020101 - TRIBUNAL DE CONTAS DO DISTRITO FEDERAL	Fonte Tesouro	179.898.559,39	-	-	-	-	80.945.004,47	-	-	-	-	-	-	-	-
	<b>Total</b>	179.898.559,39	-	-	-	-	80.945.004,47	-	-	-	-	-	-	-	-
100101 - GABINETE DO VICE-GOVERNADOR	Fonte Tesouro	-	-	4.645.640,15	-	-	-	-	-	-	-	-	-	-	-
	<b>Total</b>	-	-	4.645.640,15	-	-	-	-	-	-	-	-	-	-	-
110101 - SECRETARIA DE ESTADO DE GOVERNO	Fonte Tesouro	-	-	327.398.500,36	201.293,84	-	89.939.984,45	-	-	-	-	479.578,92	-	-	-
	<b>Total</b>	-	-	327.398.500,36	201.293,84	-	89.939.984,45	-	-	-	-	479.578,92	-	-	-
110132 - AGENCIA DE COMUNICAÇÃO SOCIAL	Fonte Tesouro	-	-	71.608.464,43	-	-	1.262.876,93	-	-	-	-	-	-	-	-
	<b>Total</b>	-	-	71.608.464,43	-	-	1.262.876,93	-	-	-	-	-	-	-	-
110901 - FUNDO DO DIREITO DA CRIANÇA E DO ADOLESCENTE	Fonte Tesouro	-	-	-	-	-	-	-	-	-	-	2.115.494,37	-	-	-
	<b>Total</b>	-	-	-	-	-	-	-	-	-	-	2.115.494,37	-	-	-
120101 - PROCURADORIA GERAL DO DF	Fonte Tesouro	-	-	65.148.068,76	-	-	51.948.155,06	-	-	-	-	-	-	-	-
	<b>Total</b>	-	-	65.148.068,76	-	-	51.948.155,06	-	-	-	-	-	-	-	-
120901 - FUNDO DA PROCURADORIA DO DF	Fonte Tesouro	-	-	575.746,10	-	-	-	-	-	-	-	-	-	-	-
	<b>Total</b>	-	-	575.746,10	-	-	-	-	-	-	-	-	-	-	-
130101 - SECRETARIA DE ESTADO DE FAZENDA DO DF	Fonte Tesouro	-	-	-	-	-	-	-	-	-	-	-	-	-	-
	<b>Total</b>	-	-	-	-	-	-	-	-	-	-	-	-	-	-
130103 - SEÇÃO DE ORÇAMENTO DA SECRETARIA DE FAZENDA	Fonte Tesouro	-	-	240.759.247,21	-	-	207.333.282,89	-	-	-	-	-	-	-	-
	<b>Total</b>	-	-	240.759.247,21	-	-	207.333.282,89	-	-	-	-	-	-	-	-
130201 - COMPANHIA DE PLANEJAMENTO DO DF	Fonte Tesouro	-	-	142.197.748,45	-	-	-	-	-	-	-	-	-	-	-
	Outras Fontes	-	-	1.598.520,31	-	-	-	-	-	-	-	-	-	-	-
	<b>Total</b>	-	-	143.796.268,76	-	-	-	-	-	-	-	-	-	-	-
130901 - FUNDO DE DESENV. DO DISTRITO FEDERAL	Fonte Tesouro	-	-	73.676.339,22	-	-	-	-	-	-	-	-	-	-	-
	<b>Total</b>	-	-	73.676.339,22	-	-	-	-	-	-	-	-	-	-	-
130902 - FUNDO DE MODERNIZAÇÃO E REAPAR. DA ADM. FAZENDÁRIA	Fonte Tesouro	-	-	7.772,04	-	-	-	-	-	-	-	-	-	-	-
	<b>Total</b>	-	-	7.772,04	-	-	-	-	-	-	-	-	-	-	-
140905 - FUNDO DE MELHORIA DA GESTÃO PÚBLICA - PRÓ-GESTÃO	Fonte Tesouro	-	-	1.927.896,48	-	-	-	-	-	-	-	-	-	-	-
	<b>Total</b>	-	-	1.927.896,48	-	-	-	-	-	-	-	-	-	-	-
150106 - INSTITUTO JARDIM BOTÂNICO DE BRASÍLIA	Fonte Tesouro	-	-	-	-	-	199.102,88	-	-	-	-	-	28.356,77	-	-
	<b>Total</b>	-	-	-	-	-	199.102,88	-	-	-	-	-	28.356,77	-	-
150201 - FUNDAÇÃO DE APOIO A PESQUISA DO DF	Fonte Tesouro	-	-	2.611.890,58	-	-	-	-	-	-	-	-	-	-	-
	Outras Fontes	-	-	-	-	-	-	-	-	-	-	-	-	-	-
	<b>Total</b>	-	-	2.611.890,58	-	-	-	-	-	-	-	-	-	-	-
150204 - FUNDAÇÃO JARDIM ZOOLOGICO DE BRASÍLIA	Fonte Tesouro	-	-	-	-	-	1.064.216,90	-	-	-	-	-	-	-	-
	Outras Fontes	-	-	-	-	-	-	-	-	-	-	-	-	-	-
	<b>Total</b>	-	-	-	-	-	1.064.216,90	-	-	-	-	-	-	-	-



## EXECUÇÃO DA DESPESA POR UNIDADE GESTORA E FUNÇÃO - 2007

UNIDADE GESTORA	TIPO FONTE	DESPESA EMPENHADA													
		01	02	04	06	08	09	10	11	12	13	14	15	16	17
		LEGISLATIVA	JUDICIÁRIA	ADMINISTRAÇÃO	SEGURANÇA PÚBLICA	ASSISTÊNCIA SOCIAL	PREVIDÊNCIA SOCIAL	SAÚDE	TRABALHO	EDUCAÇÃO	CULTURA	DIREITOS DA CIDADANIA	URBANISMO	HABITAÇÃO	SANEAMENTO
150205 - SERVIÇO DE LIMPEZA URBANA - SLU	Fonte Tesouro	-	-	-	-	-	34.024.232,49	-	-	-	-	-	310.933.116,20	-	-
	Outras Fontes	-	-	-	-	-	-	-	-	-	-	-	449.156,25	-	-
	<b>Total</b>	-	-	-	-	-	34.024.232,49	-	-	-	-	-	311.382.272,45	-	-
150206 - AGÊNCIA REGULADORA DE ÁGUAS E SANEAMENTO DO DF	Fonte Tesouro	-	-	-	-	-	-	-	-	-	-	-	1.801.246,29	-	-
	Outras Fontes	-	-	-	-	-	-	-	-	-	-	-	-	-	-
	<b>Total</b>	-	-	-	-	-	-	-	-	-	-	-	1.801.246,29	-	-
150901 - FUNDO ÚNICO DE MEIO AMBIENTE DO DF	Fonte Tesouro	-	-	-	-	-	-	-	-	-	-	-	-	-	-
	<b>Total</b>	-	-	-	-	-	-	-	-	-	-	-	-	-	-
160101 - SECRETARIA DE ESTADO DE EDUCAÇÃO	Fonte Tesouro	-	-	-	-	-	12.204.679,71	-	-	310.235.513,44	450.000,00	-	-	-	-
	<b>Total</b>	-	-	-	-	-	12.204.679,71	-	-	310.235.513,44	450.000,00	-	-	-	-
160903 - FUNDO DE MANUT. E DESENV. DA EDUCAÇÃO BÁSICA	Fonte Tesouro	-	-	-	-	-	-	-	-	850.498.768,48	-	-	-	-	-
	<b>Total</b>	-	-	-	-	-	-	-	-	850.498.768,48	-	-	-	-	-
170101 - SECRETARIA DE ESTADO DE SAÚDE	Fonte Tesouro	-	-	-	-	-	5.020.377,27	1.553.045.089,58	-	-	-	-	-	-	-
	<b>Total</b>	-	-	-	-	-	5.020.377,27	1.553.045.089,58	-	-	-	-	-	-	-
170202 - FUNDAÇÃO HEMOCENTRO DE BRASÍLIA	Fonte Tesouro	-	-	-	-	-	308.879,07	20.245.423,10	-	-	-	-	-	-	-
	Outras Fontes	-	-	-	-	-	-	223.371,05	-	-	-	-	-	-	-
	<b>Total</b>	-	-	-	-	-	308.879,07	20.468.794,15	-	-	-	-	-	-	-
170203 - FUNDAÇÃO DE ENSINO E PESQUISA EM CIÊNCIAS DA SAÚDE	Fonte Tesouro	-	-	-	-	-	-	1.610.913,28	-	4.410.516,47	-	-	195.412,09	-	-
	Outras Fontes	-	-	-	-	-	-	-	-	86.028,30	-	-	818.183,65	-	-
	<b>Total</b>	-	-	-	-	-	-	1.610.913,28	-	4.496.544,77	-	-	1.013.595,74	-	-
180101 - SECRETARIA DE ESTADO DE DESENV. SOCIAL E TRABALHO	Fonte Tesouro	-	-	3.236.447,89	-	195.046.666,65	32.901.311,10	-	21.169.272,54	19.556.252,57	-	234.746,88	-	-	-
	<b>Total</b>	-	-	3.236.447,89	-	195.046.666,65	32.901.311,10	-	21.169.272,54	19.556.252,57	-	234.746,88	-	-	-
180902 - FUNDO DE ASSISTÊNCIA SOCIAL DO DISTRITO FEDERAL	Fonte Tesouro	-	-	-	-	45.297.233,09	-	-	-	-	-	-	-	-	-
	<b>Total</b>	-	-	-	-	45.297.233,09	-	-	-	-	-	-	-	-	-
190101 - SECRETARIA DE ESTADO DE OBRAS	Fonte Tesouro	-	-	7.047.121,17	56.900,00	2.066.887,74	32.653.690,70	-	-	1.547.000,00	251.845,15	-	240.500.592,51	-	55.003.667,34
	<b>Total</b>	-	-	7.047.121,17	56.900,00	2.066.887,74	32.653.690,70	-	-	1.547.000,00	251.845,15	-	240.500.592,51	-	55.003.667,34
190103 - REGIÃO ADMINISTRATIVA I - BRASÍLIA	Fonte Tesouro	-	-	3.611.624,64	-	-	-	-	-	-	6.550,00	-	894.232,04	-	-
	<b>Total</b>	-	-	3.611.624,64	-	-	-	-	-	-	6.550,00	-	894.232,04	-	-
190104 - REGIÃO ADMINISTRATIVA II - GAMA	Fonte Tesouro	-	-	855.072,16	-	-	-	-	-	-	260.022,29	-	1.050.630,59	-	-
	<b>Total</b>	-	-	855.072,16	-	-	-	-	-	-	260.022,29	-	1.050.630,59	-	-
190105 - REGIÃO ADMINISTRATIVA III - TAGUATINGA	Fonte Tesouro	-	-	1.163.295,30	-	-	-	-	-	-	950.051,91	-	4.168.768,05	-	-
	<b>Total</b>	-	-	1.163.295,30	-	-	-	-	-	-	950.051,91	-	4.168.768,05	-	-
190106 - REGIÃO ADMINISTRATIVA IV - BRAZLÂNDIA	Fonte Tesouro	-	-	1.030.296,61	-	-	-	-	-	-	864.318,49	-	661.744,49	-	-
	<b>Total</b>	-	-	1.030.296,61	-	-	-	-	-	-	864.318,49	-	661.744,49	-	-
190107 - REGIÃO ADMINISTRATIVA V - SOBRADINHO	Fonte Tesouro	-	-	1.217.869,51	-	-	-	-	-	-	83.273,40	-	1.783.995,02	-	-
	<b>Total</b>	-	-	1.217.869,51	-	-	-	-	-	-	83.273,40	-	1.783.995,02	-	-
190108 - REGIÃO ADMINISTRATIVA VI - PLANALTINA	Fonte Tesouro	-	-	1.201.395,51	-	1.700,00	-	-	-	-	687.645,47	-	623.799,08	-	-
	<b>Total</b>	-	-	1.201.395,51	-	1.700,00	-	-	-	-	687.645,47	-	623.799,08	-	-
190109 - REGIÃO ADMINISTRATIVA VII - PARANOÁ	Fonte Tesouro	-	-	428.697,13	-	-	-	-	-	-	290.765,41	-	1.573.681,67	-	-
	<b>Total</b>	-	-	428.697,13	-	-	-	-	-	-	290.765,41	-	1.573.681,67	-	-



## EXECUÇÃO DA DESPESA POR UNIDADE GESTORA E FUNÇÃO - 2007

UNIDADE GESTORA	TIPO FONTE	DESPESA EMPENHADA													
		01	02	04	06	08	09	10	11	12	13	14	15	16	17
		LEGISLATIVA	JUDICIÁRIA	ADMINISTRAÇÃO	SEGURANÇA PÚBLICA	ASSISTÊNCIA SOCIAL	PREVIDÊNCIA SOCIAL	SAÚDE	TRABALHO	EDUCAÇÃO	CULTURA	DIREITOS DA CIDADANIA	URBANISMO	HABITAÇÃO	SANEAMENTO
190110 - REGIÃO ADMINISTRATIVA VIII - NÚCLEO BANDEIRANTE	Fonte Tesouro	-	-	1.074.693,08	-	-	-	-	-	-	46.885,89	-	2.461.559,51	-	-
	Total	-	-	1.074.693,08	-	-	-	-	-	-	46.885,89	-	2.461.559,51	-	-
190111 - REGIÃO ADMINISTRATIVA IX - CEILÂNDIA	Fonte Tesouro	-	-	1.640.218,12	-	18.422,20	-	-	-	-	346.060,00	-	2.015.419,64	-	-
	Total	-	-	1.640.218,12	-	18.422,20	-	-	-	-	346.060,00	-	2.015.419,64	-	-
190112 - REGIÃO ADMINISTRATIVA X - GUARÁ	Fonte Tesouro	-	-	1.241.934,76	-	-	-	-	-	-	20.000,00	-	1.491.148,54	-	-
	Total	-	-	1.241.934,76	-	-	-	-	-	-	20.000,00	-	1.491.148,54	-	-
190113 - REGIÃO ADMINISTRATIVA XI - CRUZEIRO	Fonte Tesouro	-	-	609.478,68	-	-	-	-	-	-	39.824,00	-	919.151,41	-	-
	Total	-	-	609.478,68	-	-	-	-	-	-	39.824,00	-	919.151,41	-	-
190114 - REGIÃO ADMINISTRATIVA XII SAMAMBAIA	Fonte Tesouro	-	-	666.697,63	-	-	-	-	-	-	126.394,61	-	2.857.667,11	-	-
	Total	-	-	666.697,63	-	-	-	-	-	-	126.394,61	-	2.857.667,11	-	-
190115 - REGIÃO ADMINISTRATIVA XIII - SANTA MARIA	Fonte Tesouro	-	-	612.582,28	-	21.515,00	-	-	-	-	726.975,22	-	921.928,06	-	-
	Total	-	-	612.582,28	-	21.515,00	-	-	-	-	726.975,22	-	921.928,06	-	-
190116 - REGIÃO ADMINISTRATIVA XIV - SÃO SEBASTIÃO	Fonte Tesouro	-	-	365.601,93	-	23.889,56	-	-	-	-	477.624,32	-	1.033.991,23	-	-
	Total	-	-	365.601,93	-	23.889,56	-	-	-	-	477.624,32	-	1.033.991,23	-	-
190117 - REGIÃO ADMINISTRATIVA XV - RECANTO DAS EMAS	Fonte Tesouro	-	-	415.756,16	-	-	-	-	-	-	218.244,61	-	2.122.752,61	-	-
	Total	-	-	415.756,16	-	-	-	-	-	-	218.244,61	-	2.122.752,61	-	-
190118 - REGIÃO ADMINISTRATIVA XVI - LAGO SUL	Fonte Tesouro	-	-	273.010,77	-	-	-	-	-	-	67.593,48	-	913.471,03	-	-
	Total	-	-	273.010,77	-	-	-	-	-	-	67.593,48	-	913.471,03	-	-
190119 - REGIÃO ADMINISTRATIVA RAXVII - RIACHO FUNDO	Fonte Tesouro	-	-	419.282,54	-	-	-	-	-	-	45.600,00	-	2.420.616,54	-	-
	Total	-	-	419.282,54	-	-	-	-	-	-	45.600,00	-	2.420.616,54	-	-
190120 - REGIÃO ADMINISTRATIVA XVIII - LAGO NORTE	Fonte Tesouro	-	-	537.226,13	-	-	-	-	-	-	47.815,00	-	196.467,85	-	-
	Total	-	-	537.226,13	-	-	-	-	-	-	47.815,00	-	196.467,85	-	-
190121 - REGIÃO ADMINISTRATIVA XIX - CANDANGOLÂNDIA	Fonte Tesouro	-	-	363.905,99	-	-	-	-	-	-	37.400,00	-	1.218.553,77	-	-
	Total	-	-	363.905,99	-	-	-	-	-	-	37.400,00	-	1.218.553,77	-	-
190122 - REGIÃO ADMINISTRATIVA XX - ÁGUAS CLARAS	Fonte Tesouro	-	-	526.874,37	-	-	-	-	-	-	67.403,90	-	1.097.665,88	-	-
	Total	-	-	526.874,37	-	-	-	-	-	-	67.403,90	-	1.097.665,88	-	-
190123 - REGIÃO ADMINISTRATIVA XXI - RIACHO FUNDO II	Fonte Tesouro	-	-	212.934,83	-	-	-	-	-	-	18.728,00	-	810.694,04	-	-
	Total	-	-	212.934,83	-	-	-	-	-	-	18.728,00	-	810.694,04	-	-
190124 - REGIÃO ADMINISTRATIVA XXII - SUDOESTE/OCTOGONAL	Fonte Tesouro	-	-	134.700,27	-	-	-	-	-	-	35.207,00	-	1.276.130,45	-	-
	Total	-	-	134.700,27	-	-	-	-	-	-	35.207,00	-	1.276.130,45	-	-
190125 - REGIÃO ADMINISTRATIVA XXIII - VARJÃO	Fonte Tesouro	-	-	159.127,96	-	-	-	-	-	-	7.860,00	-	1.180.402,20	-	-
	Total	-	-	159.127,96	-	-	-	-	-	-	7.860,00	-	1.180.402,20	-	-
190126 - REGIÃO ADMINISTRATIVA XXIV - PARK WAY	Fonte Tesouro	-	-	232.215,47	-	-	-	-	-	-	38.490,00	-	345.619,73	-	-
	Total	-	-	232.215,47	-	-	-	-	-	-	38.490,00	-	345.619,73	-	-
190127 - REGIÃO ADMINIST. XXV - SETOR COMPL. IND. E ABAST.	Fonte Tesouro	-	-	292.122,91	-	-	-	-	-	-	4.963,54	-	438.905,32	-	-
	Total	-	-	292.122,91	-	-	-	-	-	-	4.963,54	-	438.905,32	-	-
190128 - REGIÃO ADMINISTRATIVA XXVI - SOBRADINHO II	Fonte Tesouro	-	-	375.226,74	-	-	-	-	-	-	50.579,96	-	1.495.990,85	-	-
	Total	-	-	375.226,74	-	-	-	-	-	-	50.579,96	-	1.495.990,85	-	-
190129 - REGIÃO ADMINISTRATIVA XXVII - JARDIM BOTÂNICO	Fonte Tesouro	-	-	136.922,95	-	-	-	-	-	-	11.910,00	-	48.744,27	-	-
	Total	-	-	136.922,95	-	-	-	-	-	-	11.910,00	-	48.744,27	-	-



## EXECUÇÃO DA DESPESA POR UNIDADE GESTORA E FUNÇÃO - 2007

UNIDADE GESTORA	TIPO FONTE	DESPESA EMPENHADA													
		01	02	04	06	08	09	10	11	12	13	14	15	16	17
		LEGISLATIVA	JUDICIÁRIA	ADMINISTRAÇÃO	SEGURANÇA PÚBLICA	ASSISTÊNCIA SOCIAL	PREVIDÊNCIA SOCIAL	SAÚDE	TRABALHO	EDUCAÇÃO	CULTURA	DIREITOS DA CIDADANIA	URBANISMO	HABITAÇÃO	SANEAMENTO
190130 - REGIÃO ADMINISTRATIVA XXVIII - ITAPOÁ	Fonte Tesouro	-	-	186.181,20	-	-	-	-	-	-	57.695,67	-	330.019,56	-	-
	Total	-	-	186.181,20	-	-	-	-	-	-	57.695,67	-	330.019,56	-	-
190131 - REGIÃO ADMINIST. XXIX - SETOR IND. E ABASTECIMENTO	Fonte Tesouro	-	-	285.428,28	-	-	-	-	-	-	1.440,00	-	6.034,13	-	-
	Total	-	-	285.428,28	-	-	-	-	-	-	1.440,00	-	6.034,13	-	-
190201 - COMPANHIA URBANIZADORA DA NOVA CAPITAL	Fonte Tesouro	-	-	-	-	-	-	-	-	-	-	-	232.973.951,91	-	224.318,23
	Outras Fontes	-	-	-	-	-	-	-	-	-	-	-	875.025,63	-	-
	Total	-	-	-	-	-	-	-	-	-	-	-	233.848.977,54	-	224.318,23
200101 - SECRETARIA DE ESTADO DE TRANSPORTES	Fonte Tesouro	-	-	-	-	-	31.077.850,12	-	-	-	-	-	2.630.975,80	-	-
	Total	-	-	-	-	-	31.077.850,12	-	-	-	-	-	2.630.975,80	-	-
200201 - SOCIED. DE TRANSP. COLETIVOS DE BRASÍLIA - TCB	Fonte Tesouro	-	-	-	-	-	-	-	-	-	-	-	-	-	-
	Outras Fontes	-	-	-	-	-	-	-	-	-	-	-	-	-	-
	Total	-	-	-	-	-	-	-	-	-	-	-	-	-	-
200202 - DEPTO DE ESTRADAS DE RODAGEM DO DF - DER/DF	Fonte Tesouro	-	-	-	-	-	21.429.192,67	-	-	-	-	-	835.767,75	-	-
	Outras Fontes	-	-	-	-	-	-	-	-	-	-	-	-	-	-
	Total	-	-	-	-	-	21.429.192,67	-	-	-	-	-	835.767,75	-	-
200203 - DFTRANS - TRANSPORTE URBANO DO DISTRITO FEDERAL	Fonte Tesouro	-	-	-	-	-	435.132,72	-	-	-	-	-	-	-	-
	Outras Fontes	-	-	-	-	-	-	-	-	-	-	-	-	-	-
	Total	-	-	-	-	-	435.132,72	-	-	-	-	-	-	-	-
200204 - COMPANHIA DO METROPOLITANO DO DISTRITO FEDERAL	Fonte Tesouro	-	-	-	-	-	-	-	-	-	-	-	-	-	-
	Outras Fontes	-	-	-	-	-	-	-	-	-	-	-	-	-	-
	Total	-	-	-	-	-	-	-	-	-	-	-	-	-	-
210101 - SEC. DE ESTADO AGRIC. E ABASTECIMENTO	Fonte Tesouro	-	-	-	-	-	31.433.286,34	-	-	-	463.708,00	-	284.119,04	-	-
	Total	-	-	-	-	-	31.433.286,34	-	-	-	463.708,00	-	284.119,04	-	-
210203 - EMPRESA DE ASSIST. TÉCNICA E EXTENSÃO RURAL	Fonte Tesouro	-	-	-	-	-	-	-	-	-	-	-	-	-	-
	Outras Fontes	-	-	-	-	-	-	-	-	-	-	-	-	-	-
	Total	-	-	-	-	-	-	-	-	-	-	-	-	-	-
210902 - FUNDO DE DESENV. RURAL DO DF	Fonte Tesouro	-	-	-	-	-	-	-	-	-	-	-	-	-	-
	Total	-	-	-	-	-	-	-	-	-	-	-	-	-	-
220101 - SECRETARIA DE ESTADO DE SEGURANÇA PÚBLICA	Fonte Tesouro	-	-	-	33.813.779,70	-	-	-	-	-	-	-	-	-	-
	Total	-	-	-	33.813.779,70	-	-	-	-	-	-	-	-	-	-
220103 - POLÍCIA MILITAR DO DISTRITO FEDERAL	Fonte Tesouro	-	-	-	1.649.991,68	-	9.804.975,54	-	-	-	-	-	-	-	-
	Total	-	-	-	1.649.991,68	-	9.804.975,54	-	-	-	-	-	-	-	-
220104 - CORPO DE BOMBEIROS MILITAR DO DISTRITO FEDERAL	Fonte Tesouro	-	-	-	2.707.842,59	-	6.619.996,96	-	-	-	-	-	-	-	-
	Total	-	-	-	2.707.842,59	-	6.619.996,96	-	-	-	-	-	-	-	-
220201 - DEPARTAMENTO DE TRANSITO DO DF	Fonte Tesouro	-	-	-	-	-	10.771.279,75	-	-	-	-	-	-	-	-
	Outras Fontes	-	-	132.818.079,11	28.736.376,48	-	-	-	-	-	-	-	-	-	-
	Total	-	-	132.818.079,11	28.736.376,48	-	10.771.279,75	-	-	-	-	-	-	-	-
220202 - FUNDAÇÃO DE AMPARO AO TRABALHADOR PRESO	Fonte Tesouro	-	-	-	-	-	-	-	-	191.891,26	-	93.728,94	-	-	-
	Outras Fontes	-	-	-	-	-	-	-	-	-	-	4.874.875,69	-	-	-
	Total	-	-	-	-	-	-	-	-	191.891,26	-	4.968.604,63	-	-	-





## EXECUÇÃO DA DESPESA POR UNIDADE GESTORA E FUNÇÃO - 2007

UNIDADE GESTORA	TIPO FONTE	DESPESA EMPENHADA													
		01	02	04	06	08	09	10	11	12	13	14	15	16	17
		LEGISLATIVA	JUDICIÁRIA	ADMINISTRAÇÃO	SEGURANÇA PÚBLICA	ASSISTÊNCIA SOCIAL	PREVIDÊNCIA SOCIAL	SAÚDE	TRABALHO	EDUCAÇÃO	CULTURA	DIREITOS DA CIDADANIA	URBANISMO	HABITAÇÃO	SANEAMENTO
220901 - FUNDO DE SAÚDE DA POLÍCIA MILITAR	Fonte Tesouro	-	-	-	-	-	-	15.736.360,69	-	-	-	-	-	-	-
	<b>Total</b>	-	-	-	-	-	-	15.736.360,69	-	-	-	-	-	-	-
220902 - FUNDO DE SAÚDE DO CORPO DE BOMBEIROS	Fonte Tesouro	-	-	-	-	-	-	6.908.225,10	-	-	-	-	-	-	-
	<b>Total</b>	-	-	-	-	-	-	6.908.225,10	-	-	-	-	-	-	-
220903 - FUNDO DE REEQ. DOS ORG. INT. DA SEG. PÚBLICA	Fonte Tesouro	-	-	-	8.819.726,24	-	-	-	-	-	-	-	-	-	-
	<b>Total</b>	-	-	-	8.819.726,24	-	-	-	-	-	-	-	-	-	-
230101 - SECRETARIA DE ESTADO DE CULTURA	Fonte Tesouro	-	-	999.743,00	-	-	6.981.119,04	-	-	-	56.269.479,09	-	-	-	-
	<b>Total</b>	-	-	999.743,00	-	-	6.981.119,04	-	-	-	56.269.479,09	-	-	-	-
230103 - ARQUIVO PÚBLICO DO DISTRITO FEDERAL	Fonte Tesouro	-	-	-	-	-	-	-	-	-	1.460.950,47	-	-	-	-
	<b>Total</b>	-	-	-	-	-	-	-	-	-	1.460.950,47	-	-	-	-
230903 - FUNDO DA ARTE E DA CULTURA - FAC	Fonte Tesouro	-	-	-	-	-	-	-	-	-	1.345.043,00	-	-	-	-
	<b>Total</b>	-	-	-	-	-	-	-	-	-	1.345.043,00	-	-	-	-
240101 - SEC. DE ESTADO DE DESENV. ECONÔMICO E TURISMO	Fonte Tesouro	-	-	10.775.899,43	-	-	3.450.045,96	-	-	-	-	-	-	-	-
	<b>Total</b>	-	-	10.775.899,43	-	-	3.450.045,96	-	-	-	-	-	-	-	-
240201 - EMPRESA BRASILENSE DE TURISMO - BRASILIATUR	Fonte Tesouro	-	-	3.359.938,52	-	90.000,00	-	-	-	-	-	-	-	-	-
	Outras Fontes	-	-	202.837,50	-	-	-	-	-	-	-	-	-	-	-
	<b>Total</b>	-	-	3.562.776,02	-	90.000,00	-	-	-	-	-	-	-	-	-
250902 - FUNDO P/A GERAÇÃO DE EMP. E RENDA DO DF - FUNGER	Fonte Tesouro	-	-	-	-	-	-	-	8.230.655,53	-	-	-	-	-	-
	<b>Total</b>	-	-	-	-	-	-	-	8.230.655,53	-	-	-	-	-	-
260101 - SECRETARIA DE ESTADO DE COMUNICAÇÃO SOCIAL	Fonte Tesouro	-	-	216.679,24	-	-	124.397,91	-	-	-	-	-	-	-	-
	<b>Total</b>	-	-	216.679,24	-	-	124.397,91	-	-	-	-	-	-	-	-
280101 - SEC. DE ESTADO DE DESENV. URBANO E MEIO AMBIENTE	Fonte Tesouro	-	-	759.268,07	-	-	17.487.113,38	-	-	-	-	-	7.531.244,91	36.507.660,78	-
	<b>Total</b>	-	-	759.268,07	-	-	17.487.113,38	-	-	-	-	-	7.531.244,91	36.507.660,78	-
280208 - INSTITUTO DO MEIO AMB. E DOS REC. HÍDRICOS DO DF	Fonte Tesouro	-	-	-	-	-	-	-	-	-	-	-	-	-	-
	Outras Fontes	-	-	-	-	-	-	-	-	-	-	-	-	-	-
	<b>Total</b>	-	-	-	-	-	-	-	-	-	-	-	-	-	-
320101 - SECRETARIA DE ESTADO DE PLANEJAMENTO E GESTÃO	Fonte Tesouro	-	-	308.590.710,32	-	-	108.640.835,62	-	-	-	-	-	-	-	-
	<b>Total</b>	-	-	308.590.710,32	-	-	108.640.835,62	-	-	-	-	-	-	-	-
340101 - SECRETARIA DE ESTADO DE ESPORTE E LAZER	Fonte Tesouro	-	-	-	-	-	2.043.185,96	-	-	-	-	-	-	-	-
	<b>Total</b>	-	-	-	-	-	2.043.185,96	-	-	-	-	-	-	-	-
400101 - SEC. DE ESTADO DE DESENV. TECNOLÓGICO DO DF	Fonte Tesouro	-	-	-	-	-	-	-	-	33.800,00	-	-	-	-	-
	<b>Total</b>	-	-	-	-	-	-	-	-	33.800,00	-	-	-	-	-
440101 - SEC. DE JUSTIÇA, DIR. HUMANOS E CIDADANIA	Fonte Tesouro	-	1.657.672,87	45.350.389,53	5.223.850,32	13.273.856,71	1.267.530,78	-	-	-	-	952.496,10	-	-	-
	<b>Total</b>	-	1.657.672,87	45.350.389,53	5.223.850,32	13.273.856,71	1.267.530,78	-	-	-	-	952.496,10	-	-	-
450101 - CORREGEDORIA GERAL DO DISTRITO FEDERAL	Fonte Tesouro	-	-	4.431.877,15	-	-	-	-	-	-	-	-	-	-	-
	<b>Total</b>	-	-	4.431.877,15	-	-	-	-	-	-	-	-	-	-	-
<b>TOTAL DA DESPESA EMPENHADA</b>		<b>390.513.153,70</b>	<b>1.657.672,87</b>	<b>1.470.215.198,93</b>	<b>81.209.760,85</b>	<b>255.840.170,95</b>	<b>810.794.187,52</b>	<b>1.610.093.234,49</b>	<b>29.399.928,07</b>	<b>1.186.559.770,52</b>	<b>65.878.347,88</b>	<b>8.750.920,90</b>	<b>836.216.933,47</b>	<b>36.507.660,78</b>	<b>55.227.985,57</b>



## EXECUÇÃO DA DESPESA POR UNIDADE GESTORA E FUNÇÃO - 2007

UNIDADE GESTORA	TIPO FONTE	DESPESA EMPENHADA												TOTAL
		18 GESTÃO AMBIENTAL	19 CIÊNCIA E TECNOLOGIA	20 AGRICULTURA	21 ORGANIZAÇÃO AGRÁRIA	22 INDÚSTRIA	23 COMÉRCIO E SERVIÇOS	24 COMUNICAÇÕES	25 ENERGIA	26 TRANSPORTE	27 DESPORTO E LAZER	28 ENCARGOS ESPECIAIS	99 RESERVA DE CONTINGÊNCIA	
010101 - CÂMARA LEGISLATIVA DO DISTRITO FEDERAL	Fonte Tesouro	-	-	-	-	-	-	-	-	-	-	5.976.119,43	-	226.013.164,59
	<b>Total</b>	-	-	-	-	-	-	-	-	-	-	5.976.119,43	-	226.013.164,59
010901 - FUNDO DE ASSISTÊNCIA À SAÚDE DA CLDF.	Fonte Tesouro	-	-	-	-	-	-	-	-	-	-	194.703,58	-	12.518.555,27
	<b>Total</b>	-	-	-	-	-	-	-	-	-	-	194.703,58	-	12.518.555,27
020101 - TRIBUNAL DE CONTAS DO DISTRITO FEDERAL	Fonte Tesouro	-	-	-	-	-	-	-	-	-	-	311.718,78	-	261.155.282,64
	<b>Total</b>	-	-	-	-	-	-	-	-	-	-	311.718,78	-	261.155.282,64
100101 - GABINETE DO VICE - GOVERNADOR	Fonte Tesouro	-	-	-	-	-	-	-	-	-	-	1.967,46	-	4.647.607,61
	<b>Total</b>	-	-	-	-	-	-	-	-	-	-	1.967,46	-	4.647.607,61
110101 - SECRETARIA DE ESTADO DE GOVERNO	Fonte Tesouro	61.252,67	-	-	-	-	-	-	58.785.905,97	-	-	10.259.005,11	-	487.125.521,32
	<b>Total</b>	61.252,67	-	-	-	-	-	-	58.785.905,97	-	-	10.259.005,11	-	487.125.521,32
110132 - AGENCIA DE COMUNICAÇÃO SOCIAL	Fonte Tesouro	-	-	-	-	-	-	-	-	-	-	-	-	72.871.341,36
	<b>Total</b>	-	-	-	-	-	-	-	-	-	-	-	-	72.871.341,36
110901 - FUNDO DO DIREITO DA CRIANÇA E DO ADOLESCENTE	Fonte Tesouro	-	-	-	-	-	-	-	-	-	-	-	-	2.115.494,37
	<b>Total</b>	-	-	-	-	-	-	-	-	-	-	-	-	2.115.494,37
120101 - PROCURADORIA GERAL DO DF	Fonte Tesouro	-	-	-	-	-	-	-	-	-	-	18.138.395,14	-	135.234.618,96
	<b>Total</b>	-	-	-	-	-	-	-	-	-	-	18.138.395,14	-	135.234.618,96
120901 - FUNDO DA PROCURADORIA DO DF	Fonte Tesouro	-	-	-	-	-	-	-	-	-	-	-	-	575.746,10
	<b>Total</b>	-	-	-	-	-	-	-	-	-	-	-	-	575.746,10
130101 - SECRETARIA DE ESTADO DE FAZENDA DO DF	Fonte Tesouro	-	-	-	-	-	-	-	-	-	-	268.997.628,40	-	268.997.628,40
	<b>Total</b>	-	-	-	-	-	-	-	-	-	-	268.997.628,40	-	268.997.628,40
130103 - SEÇÃO DE ORÇAMENTO DA SECRETARIA DE FAZENDA	Fonte Tesouro	-	-	-	-	-	-	-	-	-	-	38.027.536,97	-	486.120.067,07
	<b>Total</b>	-	-	-	-	-	-	-	-	-	-	38.027.536,97	-	486.120.067,07
130201 - COMPANHIA DE PLANEJAMENTO DO DF	Fonte Tesouro	-	46.569.844,60	-	-	-	-	-	-	-	-	640.349,97	-	189.407.943,02
	Outras Fontes	-	-	-	-	-	-	-	-	-	-	203.127,89	-	1.801.648,20
	<b>Total</b>	-	46.569.844,60	-	-	-	-	-	-	-	-	843.477,86	-	191.209.591,22
130901 - FUNDO DE DESENV. DO DISTRITO FEDERAL	Fonte Tesouro	-	-	-	-	-	-	-	-	-	-	-	-	73.676.339,22
	<b>Total</b>	-	-	-	-	-	-	-	-	-	-	-	-	73.676.339,22
130902 - FUNDO DE MODERNIZAÇÃO E REAPAR. DA ADM. FAZENDÁRIA	Fonte Tesouro	-	-	-	-	-	-	-	-	-	-	-	-	7.772,04
	<b>Total</b>	-	-	-	-	-	-	-	-	-	-	-	-	7.772,04
140905 - FUNDO DE MELHORIA DA GESTÃO PÚBLICA - PRO-GESTÃO	Fonte Tesouro	-	-	-	-	-	-	-	-	-	-	-	-	1.927.896,48
	<b>Total</b>	-	-	-	-	-	-	-	-	-	-	-	-	1.927.896,48
150106 - INSTITUTO JARDIM BOTÂNICO DE BRASÍLIA	Fonte Tesouro	1.919.267,00	-	-	-	-	-	-	-	-	-	-	-	2.146.726,65
	<b>Total</b>	1.919.267,00	-	-	-	-	-	-	-	-	-	-	-	2.146.726,65
150201 - FUNDAÇÃO DE APOIO À PESQUISA DO DF	Fonte Tesouro	-	16.335.980,59	-	-	-	-	-	-	-	-	191.573,32	-	19.139.444,49
	Outras Fontes	-	2.111.693,50	-	-	-	-	-	-	-	-	-	-	2.111.693,50
	<b>Total</b>	-	18.447.674,09	-	-	-	-	-	-	-	-	191.573,32	-	21.251.137,99
150204 - FUNDAÇÃO JARDIM ZOOLOGICO DE BRASÍLIA	Fonte Tesouro	10.950.526,94	-	-	-	-	-	-	-	-	-	276.342,40	-	12.291.086,24
	Outras Fontes	226.074,61	-	-	-	-	-	-	-	-	-	-	-	226.074,61
	<b>Total</b>	11.176.601,55	-	-	-	-	-	-	-	-	-	276.342,40	-	12.517.160,85



## EXECUÇÃO DA DESPESA POR UNIDADE GESTORA E FUNÇÃO - 2007

UNIDADE GESTORA	TIPO FONTE	DESPESA EMPENHADA											99 RESERVA DE CONTINGÊNCIA	TOTAL
		18 GESTÃO AMBIENTAL	19 CIÊNCIA E TECNOLOGIA	20 AGRICULTURA	21 ORGANIZAÇÃO AGRÁRIA	22 INDÚSTRIA	23 COMÉRCIO E SERVIÇOS	24 COMUNICAÇÕES	25 ENERGIA	26 TRANSPORTE	27 DESPORTO E LAZER	28 ENCARGOS ESPECIAIS		
150205 - SERVIÇO DE LIMPEZA URBANA - SLU	Fonte Tesouro	21.242,20	-	-	-	-	-	-	-	-	-	5.444.525,16	-	350.423.116,05
	Outras Fontes	-	-	-	-	-	-	-	-	-	-	-	-	449.156,25
	<b>Total</b>	21.242,20	-	-	-	-	-	-	-	-	-	5.444.525,16	-	350.872.272,30
150206 - AGÊNCIA REGULADORA DE ÁGUAS E SANEAMENTO DO DF	Fonte Tesouro	6.247.378,23	-	-	-	-	-	-	-	-	-	579.220,68	-	8.627.845,20
	Outras Fontes	33.840,91	-	-	-	-	-	-	-	-	-	-	-	33.840,91
	<b>Total</b>	6.281.219,14	-	-	-	-	-	-	-	-	-	579.220,68	-	8.661.686,11
150901 - FUNDO ÚNICO DE MEIO AMBIENTE DO DF	Fonte Tesouro	3.847,98	-	-	-	-	-	-	-	-	-	-	-	3.847,98
	<b>Total</b>	3.847,98	-	-	-	-	-	-	-	-	-	-	-	3.847,98
160101 - SECRETARIA DE ESTADO DE EDUCAÇÃO	Fonte Tesouro	-	-	-	-	-	-	-	-	-	112.000,00	375.570,31	-	323.377.763,46
	<b>Total</b>	-	-	-	-	-	-	-	-	-	112.000,00	375.570,31	-	323.377.763,46
160903 - FUNDO DE MANUT. E DESENV. DA EDUCAÇÃO BÁSICA	Fonte Tesouro	-	-	-	-	-	-	-	-	-	-	-	-	850.498.768,48
	<b>Total</b>	-	-	-	-	-	-	-	-	-	-	-	-	850.498.768,48
170101 - SECRETARIA DE ESTADO DE SAÚDE	Fonte Tesouro	-	-	-	-	-	-	-	-	-	-	69.070.311,63	-	1.627.135.778,48
	<b>Total</b>	-	-	-	-	-	-	-	-	-	-	69.070.311,63	-	1.627.135.778,48
170202 - FUNDAÇÃO HEMOCENTRO DE BRASÍLIA	Fonte Tesouro	-	-	-	-	-	-	-	-	-	-	207.634,72	-	20.761.936,89
	Outras Fontes	-	-	-	-	-	-	-	-	-	-	20.000,00	-	243.371,05
	<b>Total</b>	-	-	-	-	-	-	-	-	-	-	227.634,72	-	21.005.307,94
170203 - FUNDAÇÃO DE ENSINO E PESQUISA EM CIÊNCIAS DA SAÚDE	Fonte Tesouro	-	-	-	-	-	-	-	-	-	-	95.331,84	-	6.312.173,68
	Outras Fontes	-	-	-	-	-	-	-	-	-	-	-	-	904.211,95
	<b>Total</b>	-	-	-	-	-	-	-	-	-	-	95.331,84	-	7.216.385,63
180101 - SECRETARIA DE ESTADO DE DESENV. SOCIAL E TRABALHO	Fonte Tesouro	-	-	-	-	-	-	-	-	-	600.000,00	2.073.474,89	-	274.818.172,52
	<b>Total</b>	-	-	-	-	-	-	-	-	-	600.000,00	2.073.474,89	-	274.818.172,52
180902 - FUNDO DE ASSISTÊNCIA SOCIAL DO DISTRITO FEDERAL	Fonte Tesouro	-	-	-	-	-	-	-	-	-	-	-	-	45.297.233,09
	<b>Total</b>	-	-	-	-	-	-	-	-	-	-	-	-	45.297.233,09
190101 - SECRETARIA DE ESTADO DE OBRAS	Fonte Tesouro	388.957,14	-	-	-	-	-	-	25.380.868,84	6.906.879,35	22.013.632,99	303.125,34	-	394.121.168,27
	<b>Total</b>	388.957,14	-	-	-	-	-	-	25.380.868,84	6.906.879,35	22.013.632,99	303.125,34	-	394.121.168,27
190103 - REGIÃO ADMINISTRATIVA I - BRASÍLIA	Fonte Tesouro	-	-	-	-	-	-	-	-	-	152.153,29	-	-	4.664.559,97
	<b>Total</b>	-	-	-	-	-	-	-	-	-	152.153,29	-	-	4.664.559,97
190104 - REGIÃO ADMINISTRATIVA II - GAMA	Fonte Tesouro	-	-	-	-	-	-	-	-	-	259.520,38	-	-	2.425.245,42
	<b>Total</b>	-	-	-	-	-	-	-	-	-	259.520,38	-	-	2.425.245,42
190105 - REGIÃO ADMINISTRATIVA III - TAGUATINGA	Fonte Tesouro	-	-	-	-	-	-	-	1.241,70	-	283.082,72	-	-	6.566.439,68
	<b>Total</b>	-	-	-	-	-	-	-	1.241,70	-	283.082,72	-	-	6.566.439,68
190106 - REGIÃO ADMINISTRATIVA IV - BRAZLÂNDIA	Fonte Tesouro	-	-	-	-	-	-	2.850,00	48.610,80	-	191.276,65	-	-	2.799.097,04
	<b>Total</b>	-	-	-	-	-	-	2.850,00	48.610,80	-	191.276,65	-	-	2.799.097,04
190107 - REGIÃO ADMINISTRATIVA V - SOBRADINHO	Fonte Tesouro	-	-	26.400,00	-	-	39.911,03	-	-	-	-	-	-	3.151.448,96
	<b>Total</b>	-	-	26.400,00	-	-	39.911,03	-	-	-	-	-	-	3.151.448,96
190108 - REGIÃO ADMINISTRATIVA VI - PLANALTINA	Fonte Tesouro	-	-	-	-	-	-	-	69.738,31	-	10.931,18	-	-	2.595.209,55
	<b>Total</b>	-	-	-	-	-	-	-	69.738,31	-	10.931,18	-	-	2.595.209,55
190109 - REGIÃO ADMINISTRATIVA VII - PARANOÁ	Fonte Tesouro	-	-	-	-	-	-	-	-	-	334.059,35	-	-	2.627.203,56
	<b>Total</b>	-	-	-	-	-	-	-	-	-	334.059,35	-	-	2.627.203,56



## EXECUÇÃO DA DESPESA POR UNIDADE GESTORA E FUNÇÃO - 2007

UNIDADE GESTORA	TIPO FONTE	DESPESA EMPENHADA												TOTAL
		18 GESTÃO AMBIENTAL	19 CIÊNCIA E TECNOLOGIA	20 AGRICULTURA	21 ORGANIZAÇÃO AGRÁRIA	22 INDÚSTRIA	23 COMÉRCIO E SERVIÇOS	24 COMUNICAÇÕES	25 ENERGIA	26 TRANSPORTE	27 DESPORTO E LAZER	28 ENCARGOS ESPECIAIS	99 RESERVA DE CONTINGÊNCIA	
190110 - REGIÃO ADMINISTRATIVA VIII - NÚCLEO BANDEIRANTE	Fonte Tesouro	-	-	-	-	-	-	-	-	-	155.558,75	-	-	3.738.697,23
	Total	-	-	-	-	-	-	-	-	-	155.558,75	-	-	3.738.697,23
190111 - REGIÃO ADMINISTRATIVA IX - CEILÂNDIA	Fonte Tesouro	-	-	-	-	-	-	-	92.256,58	-	141.954,71	-	-	4.254.331,25
	Total	-	-	-	-	-	-	-	92.256,58	-	141.954,71	-	-	4.254.331,25
190112 - REGIÃO ADMINISTRATIVA X - GUARÁ	Fonte Tesouro	-	-	-	-	-	-	-	-	-	-	-	-	2.753.083,30
	Total	-	-	-	-	-	-	-	-	-	-	-	-	2.753.083,30
190113 - REGIÃO ADMINISTRATIVA XI - CRUZEIRO	Fonte Tesouro	-	-	-	-	-	-	-	-	-	6.851,00	-	-	1.575.305,09
	Total	-	-	-	-	-	-	-	-	-	6.851,00	-	-	1.575.305,09
190114 - REGIÃO ADMINISTRATIVA XII - SAMAMBAIA	Fonte Tesouro	-	-	-	-	-	-	-	-	-	762.206,43	-	-	4.412.965,78
	Total	-	-	-	-	-	-	-	-	-	762.206,43	-	-	4.412.965,78
190115 - REGIÃO ADMINISTRATIVA XIII - SANTA MARIA	Fonte Tesouro	-	-	-	-	-	-	-	-	-	35.230,00	-	-	2.318.230,56
	Total	-	-	-	-	-	-	-	-	-	35.230,00	-	-	2.318.230,56
190116 - REGIÃO ADMINISTRATIVA XIV - SÃO SEBASTIÃO	Fonte Tesouro	-	-	-	-	-	-	-	-	-	25.632,76	-	-	1.926.739,80
	Total	-	-	-	-	-	-	-	-	-	25.632,76	-	-	1.926.739,80
190117 - REGIÃO ADMINISTRATIVA XV - RECANTO DAS EMAS	Fonte Tesouro	-	-	-	-	-	-	-	-	-	388.848,36	-	-	3.145.601,74
	Total	-	-	-	-	-	-	-	-	-	388.848,36	-	-	3.145.601,74
190118 - REGIÃO ADMINISTRATIVA XVI - LAGO SUL	Fonte Tesouro	-	-	-	-	-	-	-	-	-	57.320,80	-	-	1.311.396,08
	Total	-	-	-	-	-	-	-	-	-	57.320,80	-	-	1.311.396,08
190119 - REGIÃO ADMINISTRATIVA RAXVII - RIACHO FUNDO	Fonte Tesouro	-	-	-	-	-	-	-	28.017,82	-	183.881,65	-	-	3.097.398,55
	Total	-	-	-	-	-	-	-	28.017,82	-	183.881,65	-	-	3.097.398,55
190120 - REGIÃO ADMINISTRATIVA XVIII - LAGO NORTE	Fonte Tesouro	-	-	-	-	-	-	-	12.266,33	-	6.247,80	-	-	800.023,11
	Total	-	-	-	-	-	-	-	12.266,33	-	6.247,80	-	-	800.023,11
190121 - REGIÃO ADMINISTRATIVA XIX - CANDANGOLÂNDIA	Fonte Tesouro	-	-	-	-	-	-	-	3.435,59	-	155.712,16	-	-	1.779.007,51
	Total	-	-	-	-	-	-	-	3.435,59	-	155.712,16	-	-	1.779.007,51
190122 - REGIÃO ADMINISTRATIVA XX - ÁGUAS CLARAS	Fonte Tesouro	-	-	-	-	-	-	-	4.312,75	-	9.264,00	-	-	1.705.520,90
	Total	-	-	-	-	-	-	-	4.312,75	-	9.264,00	-	-	1.705.520,90
190123 - REGIÃO ADMINISTRATIVA XXI - RIACHO FUNDO II	Fonte Tesouro	-	-	-	-	-	-	-	-	-	3.756,52	-	-	1.046.113,39
	Total	-	-	-	-	-	-	-	-	-	3.756,52	-	-	1.046.113,39
190124 - REGIÃO ADMINISTRATIVA XXII - SUDOESTE/OCTOGONAL	Fonte Tesouro	-	-	-	-	-	-	-	-	-	-	-	-	1.446.037,72
	Total	-	-	-	-	-	-	-	-	-	-	-	-	1.446.037,72
190125 - REGIÃO ADMINISTRATIVA XXIII - VARJÃO	Fonte Tesouro	-	-	-	-	-	-	-	-	-	14.070,00	-	-	1.361.460,16
	Total	-	-	-	-	-	-	-	-	-	14.070,00	-	-	1.361.460,16
190126 - REGIÃO ADMINISTRATIVA XXIV - PARK WAY	Fonte Tesouro	-	-	-	-	-	-	-	540,60	-	2.082,80	-	-	618.948,60
	Total	-	-	-	-	-	-	-	540,60	-	2.082,80	-	-	618.948,60
190127 - REGIÃO ADMINIST. XXV - SETOR COMPL. IND. E ABAST.	Fonte Tesouro	-	-	-	-	-	-	-	-	-	4.022,50	-	-	740.014,27
	Total	-	-	-	-	-	-	-	-	-	4.022,50	-	-	740.014,27
190128 - REGIÃO ADMINISTRATIVA XXVI - SOBRADINHO II	Fonte Tesouro	-	-	-	-	-	-	-	-	-	46.923,97	-	-	1.968.721,52
	Total	-	-	-	-	-	-	-	-	-	46.923,97	-	-	1.968.721,52
190129 - REGIÃO ADMINISTRATIVA XXVII - JARDIM BOTÂNICO	Fonte Tesouro	-	-	-	-	-	-	-	-	-	-	-	-	197.577,22
	Total	-	-	-	-	-	-	-	-	-	-	-	-	197.577,22



## EXECUÇÃO DA DESPESA POR UNIDADE GESTORA E FUNÇÃO - 2007

UNIDADE GESTORA	TIPO FONTE	DESPESA EMPENHADA												TOTAL
		18 GESTÃO AMBIENTAL	19 CIÊNCIA E TECNOLOGIA	20 AGRICULTURA	21 ORGANIZAÇÃO AGRÁRIA	22 INDÚSTRIA	23 COMÉRCIO E SERVIÇOS	24 COMUNICAÇÕES	25 ENERGIA	26 TRANSPORTE	27 DESPORTO E LAZER	28 ENCARGOS ESPECIAIS	99 RESERVA DE CONTINGÊNCIA	
190130 - REGIÃO ADMINISTRATIVA XXVIII - ITAPOÁ	Fonte Tesouro	-	-	-	-	-	-	-	-	-	8.733,00	-	-	582.629,43
	Total	-	-	-	-	-	-	-	-	-	8.733,00	-	-	582.629,43
190131 - REGIÃO ADMINIST. XXIX - SETOR IND. E ABASTECIMENTO	Fonte Tesouro	-	-	-	-	-	-	-	-	-	-	-	-	292.902,41
	Total	-	-	-	-	-	-	-	-	-	-	-	-	292.902,41
190201 - COMPANHIA URBANIZADORA DA NOVA CAPITAL	Fonte Tesouro	-	-	-	-	-	-	-	-	-	-	10.344.633,72	-	243.542.903,86
	Outras Fontes	-	-	-	-	-	-	-	-	-	-	2.803.711,92	-	3.678.737,55
	Total	-	-	-	-	-	-	-	-	-	-	13.148.345,64	-	247.221.641,41
200101 - SECRETARIA DE ESTADO DE TRANSPORTES	Fonte Tesouro	-	-	-	-	-	-	-	-	22.508.694,57	-	352.825,78	-	56.570.346,27
	Total	-	-	-	-	-	-	-	-	22.508.694,57	-	352.825,78	-	56.570.346,27
200201 - SOCIED. DE TRANSP. COLETIVOS DE BRASÍLIA - TCB	Fonte Tesouro	-	-	-	-	-	-	-	-	4.789.843,11	-	5.792.724,86	-	10.582.567,97
	Outras Fontes	-	-	-	-	-	-	-	-	2.363.061,21	-	614.795,70	-	2.977.856,91
	Total	-	-	-	-	-	-	-	-	7.152.904,32	-	6.407.520,56	-	13.560.424,88
200202 - DEPTO DE ESTRADAS DE RODAGEM DO DF - DER/DF	Fonte Tesouro	-	-	-	-	-	-	-	-	132.864.724,24	-	1.991.348,28	-	157.121.032,94
	Outras Fontes	-	-	-	-	-	-	-	-	53.326.025,38	-	2.549.900,39	-	55.875.925,77
	Total	-	-	-	-	-	-	-	-	186.190.749,62	-	4.541.248,67	-	212.996.958,71
200203 - DFTRANS - TRANSPORTE URBANO DO DISTRITO FEDERAL	Fonte Tesouro	-	-	-	-	-	-	-	-	10.099.725,23	-	682.570,57	-	11.217.428,52
	Outras Fontes	-	-	-	-	-	-	-	-	6.270.486,79	-	318.024,34	-	6.588.511,13
	Total	-	-	-	-	-	-	-	-	16.370.212,02	-	1.000.594,91	-	17.805.939,65
200204 - COMPANHIA DO METROPOLITANO DO DISTRITO FEDERAL	Fonte Tesouro	-	-	-	-	-	-	-	-	213.020.095,39	-	1.542.996,50	-	214.563.091,89
	Outras Fontes	-	-	-	-	-	-	-	-	48.865.129,05	-	214.354,58	-	49.079.483,63
	Total	-	-	-	-	-	-	-	-	261.885.224,44	-	1.757.351,08	-	263.642.575,52
210101 - SEC. DE ESTADO AGRIC. E ABASTECIMENTO	Fonte Tesouro	-	-	37.940.977,32	-	-	-	-	-	-	-	2.200.803,35	-	72.322.894,05
	Total	-	-	37.940.977,32	-	-	-	-	-	-	-	2.200.803,35	-	72.322.894,05
210203 - EMPRESA DE ASSIST. TÉCNICA E EXTENSÃO RURAL	Fonte Tesouro	-	-	44.683.407,63	-	-	-	-	-	-	-	8.271.978,40	-	52.955.386,03
	Outras Fontes	-	-	361.593,97	-	-	-	-	-	-	-	-	-	361.593,97
	Total	-	-	45.045.001,60	-	-	-	-	-	-	-	8.271.978,40	-	53.316.980,00
210902 - FUNDO DE DESENV. RURAL DO DF	Fonte Tesouro	-	-	292.727,13	-	-	-	-	-	-	-	-	-	292.727,13
	Total	-	-	292.727,13	-	-	-	-	-	-	-	-	-	292.727,13
220101 - SECRETARIA DE ESTADO DE SEGURANÇA PÚBLICA	Fonte Tesouro	-	-	-	-	-	-	-	-	-	-	592,28	-	33.814.371,98
	Total	-	-	-	-	-	-	-	-	-	-	592,28	-	33.814.371,98
220103 - POLÍCIA MILITAR DO DISTRITO FEDERAL	Fonte Tesouro	-	-	-	-	-	-	-	-	-	-	-	-	11.454.967,22
	Total	-	-	-	-	-	-	-	-	-	-	-	-	11.454.967,22
220104 - CORPO DE BOMBEIROS MILITAR DO DISTRITO FEDERAL	Fonte Tesouro	-	-	-	-	-	-	-	-	-	-	-	-	9.327.839,55
	Total	-	-	-	-	-	-	-	-	-	-	-	-	9.327.839,55
220201 - DEPARTAMENTO DE TRÂNSITO DO DF	Fonte Tesouro	-	-	-	-	-	-	-	-	-	-	-	-	10.771.279,75
	Outras Fontes	-	-	-	-	-	-	-	-	-	-	2.357.341,78	-	163.911.797,37
	Total	-	-	-	-	-	-	-	-	-	-	2.357.341,78	-	174.683.077,12
220202 - FUNDAÇÃO DE AMPARO AO TRABALHADOR PRESO	Fonte Tesouro	-	-	-	-	-	-	-	-	-	-	-	-	285.620,20
	Outras Fontes	-	-	-	-	-	-	-	-	-	-	-	-	4.874.875,69
	Total	-	-	-	-	-	-	-	-	-	-	-	-	5.160.495,89



## EXECUÇÃO DA DESPESA POR UNIDADE GESTORA E FUNÇÃO - 2007

UNIDADE GESTORA	TIPO FONTE	DESPESA EMPENHADA												TOTAL
		18 GESTÃO AMBIENTAL	19 CIÊNCIA E TECNOLOGIA	20 AGRICULTURA	21 ORGANIZAÇÃO AGRÁRIA	22 INDÚSTRIA	23 COMÉRCIO E SERVIÇOS	24 COMUNICAÇÕES	25 ENERGIA	26 TRANSPORTE	27 DESPORTO E LAZER	28 ENCARGOS ESPECIAIS	99 RESERVA DE CONTINGÊNCIA	
220901 - FUNDO DE SAÚDE DA POLÍCIA MILITAR	Fonte Tesouro	-	-	-	-	-	-	-	-	-	-	-	-	15.736.360,69
	Total	-	-	-	-	-	-	-	-	-	-	-	-	15.736.360,69
220902 - FUNDO DE SAÚDE DO CORPO DE BOMBEIROS	Fonte Tesouro	-	-	-	-	-	-	-	-	-	-	94.063,11	-	7.002.288,21
	Total	-	-	-	-	-	-	-	-	-	-	94.063,11	-	7.002.288,21
220903 - FUNDO DE REEQ. DOS ORG. INT. DA SEG. PÚBLICA	Fonte Tesouro	-	-	-	-	-	-	-	-	-	-	7.465,15	-	8.827.191,39
	Total	-	-	-	-	-	-	-	-	-	-	7.465,15	-	8.827.191,39
230101 - SECRETARIA DE ESTADO DE CULTURA	Fonte Tesouro	-	-	-	-	-	-	-	-	-	309.609,97	68.993,34	-	64.628.944,44
	Total	-	-	-	-	-	-	-	-	-	309.609,97	68.993,34	-	64.628.944,44
230103 - ARQUIVO PÚBLICO DO DISTRITO FEDERAL	Fonte Tesouro	-	-	-	-	-	-	-	-	-	-	68.487,00	-	1.529.437,47
	Total	-	-	-	-	-	-	-	-	-	-	68.487,00	-	1.529.437,47
230903 - FUNDO DA ARTE E DA CULTURA - FAC	Fonte Tesouro	-	-	-	-	-	-	-	-	-	-	-	-	1.345.043,00
	Total	-	-	-	-	-	-	-	-	-	-	-	-	1.345.043,00
240101 - SEC. DE ESTADO DE DESENV. ECONÔMICO E TURISMO	Fonte Tesouro	-	-	-	-	-	126.818,24	-	-	-	-	148.907,53	-	14.501.671,16
	Total	-	-	-	-	-	126.818,24	-	-	-	-	148.907,53	-	14.501.671,16
240201 - EMPRESA BRASILENSE DE TURISMO - BRASILATUR	Fonte Tesouro	-	-	-	-	-	7.906.595,73	-	-	-	72.672,00	-	-	11.429.206,25
	Outras Fontes	-	-	-	-	-	625.500,00	-	-	-	-	-	-	828.337,50
	Total	-	-	-	-	-	8.532.095,73	-	-	-	72.672,00	-	-	12.257.543,75
250902 - FUNDO P/A GERAÇÃO DE EMP. E RENDA DO DF - FUNGER	Fonte Tesouro	-	-	-	-	-	-	-	-	-	-	-	-	8.230.655,53
	Total	-	-	-	-	-	-	-	-	-	-	-	-	8.230.655,53
260101 - SECRETARIA DE ESTADO DE COMUNICAÇÃO SOCIAL	Fonte Tesouro	-	-	-	-	-	-	-	-	-	-	-	-	341.077,15
	Total	-	-	-	-	-	-	-	-	-	-	-	-	341.077,15
280101 - SEC. DE ESTADO DE DESENV. URBANO E MEIO AMBIENTE	Fonte Tesouro	19.419.579,22	-	-	-	-	-	-	-	-	-	15.861.299,88	-	97.566.166,24
	Total	19.419.579,22	-	-	-	-	-	-	-	-	-	15.861.299,88	-	97.566.166,24
280208 - INSTITUTO DO MEIO AMB. E DOS REC. HÍDRICOS DO DF	Fonte Tesouro	2.830.676,99	-	-	-	-	-	-	-	-	-	93.017,67	-	2.923.694,66
	Outras Fontes	-	-	-	-	-	-	-	-	-	-	-	-	-
	Total	2.830.676,99	-	-	-	-	-	-	-	-	-	93.017,67	-	2.923.694,66
320101 - SECRETARIA DE ESTADO DE PLANEJAMENTO E GESTÃO	Fonte Tesouro	-	-	-	-	-	-	-	-	-	-	1.607.221,05	-	418.838.766,99
	Total	-	-	-	-	-	-	-	-	-	-	1.607.221,05	-	418.838.766,99
340101 - SECRETARIA DE ESTADO DE ESPORTE E LAZER	Fonte Tesouro	-	-	-	-	-	-	-	-	-	11.352.826,46	90.330,37	-	13.486.342,79
	Total	-	-	-	-	-	-	-	-	-	11.352.826,46	90.330,37	-	13.486.342,79
400101 - SEC. DE ESTADO DE DESENV. TECNOLÓGICO DO DF.	Fonte Tesouro	-	3.486.619,12	-	-	-	-	-	-	-	-	313.774,51	-	3.834.193,63
	Total	-	3.486.619,12	-	-	-	-	-	-	-	-	313.774,51	-	3.834.193,63
440101 - SEC. DE JUSTIÇA, DIR. HUMANOS E CIDADANIA	Fonte Tesouro	-	-	-	-	-	-	-	-	-	203.600,00	659.817,89	-	68.589.214,20
	Total	-	-	-	-	-	-	-	-	-	203.600,00	659.817,89	-	68.589.214,20
450101 - CORREGEDORIA GERAL DO DISTRITO FEDERAL	Fonte Tesouro	-	-	-	-	-	-	-	-	-	-	166.880,52	-	4.598.757,67
	Total	-	-	-	-	-	-	-	-	-	-	166.880,52	-	4.598.757,67
TOTAL DA DESPESA EMPENHADA		42.102.643,89	68.504.137,81	83.305.106,05	-	-	8.698.825,00	2.850,00	84.427.195,29	501.014.664,32	37.903.662,20	480.606.523,49	-	8.145.430.534,55



RELATÓRIO RESUMIDO DA EXECUÇÃO ORÇAMENTÁRIA  
DEMONSTRATIVO CONSOLIDADO DA EXECUÇÃO DA DESPESA POR FUNÇÃO E SUBFUNÇÃO  
EXERCÍCIO DE 2007

FUNÇÃO/SUBFUNÇÃO	DOTAÇÃO INICIAL			DESPESA AUTORIZADA			DESPESA EMPENHADA		
	Fonte Tesouro	Outras Fontes	Total	Fonte Tesouro	Outras Fontes	Total	Fonte Tesouro	Outras Fontes	Total
<b>LEGISLATIVA Total</b>	<b>454.359.164,00</b>	-	<b>454.359.164,00</b>	<b>420.330.346,00</b>	-	<b>420.330.346,00</b>	<b>390.513.153,70</b>	-	<b>390.513.153,70</b>
AÇÃO LEGISLATIVA	16.669.990,00	-	16.669.990,00	8.969.990,00	-	8.969.990,00	4.779.351,22	-	4.779.351,22
CONTROLE EXTERNO	8.396.372,00	-	8.396.372,00	8.663.774,00	-	8.663.774,00	5.189.385,26	-	5.189.385,26
ADMINISTRAÇÃO GERAL	411.394.603,00	-	411.394.603,00	387.229.953,00	-	387.229.953,00	368.841.828,53	-	368.841.828,53
FORMAÇÃO DE RECURSOS HUMANOS	1.825.199,00	-	1.825.199,00	1.593.629,00	-	1.593.629,00	1.087.936,44	-	1.087.936,44
COMUNICAÇÃO SOCIAL	16.073.000,00	-	16.073.000,00	13.873.000,00	-	13.873.000,00	10.614.652,25	-	10.614.652,25
			-			-			-
<b>JUDICIÁRIA Total</b>	<b>6.792.000,00</b>	-	<b>6.792.000,00</b>	<b>6.292.000,00</b>	-	<b>6.292.000,00</b>	<b>1.657.672,87</b>	-	<b>1.657.672,87</b>
AÇÃO JUDICIÁRIA	6.792.000,00	-	6.792.000,00	6.292.000,00	-	6.292.000,00	1.657.672,87	-	1.657.672,87
			-			-			-
<b>ADMINISTRAÇÃO Total</b>	<b>1.432.881.399,00</b>	<b>262.569.768,00</b>	<b>1.695.451.167,00</b>	<b>1.513.742.773,80</b>	<b>452.090.709,00</b>	<b>1.965.833.482,80</b>	<b>1.335.595.762,01</b>	<b>134.619.436,92</b>	<b>1.470.215.198,93</b>
PLANEJAMENTO E ORÇAMENTO	11.097.527,00	-	11.097.527,00	1.243.039,00	-	1.243.039,00	-	-	-
ADMINISTRAÇÃO GERAL	1.055.215.815,00	118.857.000,00	1.174.072.815,00	1.120.826.568,80	147.080.600,00	1.267.907.168,80	987.213.428,43	126.262.878,95	1.113.476.307,38
CONTROLE INTERNO	139.500,00	-	139.500,00	1.449.500,00	-	1.449.500,00	-	-	-
TECNOLOGIA DA INFORMAÇÃO	38.940.046,00	128.644.768,00	167.584.814,00	169.578.956,00	290.570.109,00	460.149.065,00	164.267.070,70	0,01	164.267.070,71
ORDENAMENTO TERRITORIAL	69.127.905,00	-	69.127.905,00	22.051.153,00	-	22.051.153,00	21.985.095,96	-	21.985.095,96
FORMAÇÃO DE RECURSOS HUMANOS	42.991.444,00	640.000,00	43.631.444,00	2.561.557,00	-	2.561.557,00	269.288,30	-	269.288,30
ADMINISTRAÇÃO DE RECEITAS	23.692.201,00	-	23.692.201,00	15.638.456,00	-	15.638.456,00	321.473,62	-	321.473,62
COMUNICAÇÃO SOCIAL	64.115.507,00	14.428.000,00	78.543.507,00	89.679.522,00	14.440.000,00	104.119.522,00	85.484.809,26	8.356.557,96	93.841.367,22
ASSISTÊNCIA COMUNITÁRIA	2.000,00	-	2.000,00	-	-	-	-	-	-
ASSISTÊNCIA HOSPITALAR E AMBULATORIAL	900.000,00	-	900.000,00	900.000,00	-	900.000,00	-	-	-
ENSINO SUPERIOR	62.778.634,00	-	62.778.634,00	2.705.058,00	-	2.705.058,00	2.363.736,36	-	2.363.736,36
PATRIMÔNIO HISTÓRICO, ART. E ARQUEOLÓGICO	339.500,00	-	339.500,00	-	-	-	-	-	-
DIFUSÃO DO CONHECIM. CIENT. E TECNOLÓGICO	-	-	-	90.000,00	-	90.000,00	14.520,16	-	14.520,16
PROMOÇÃO INDUSTRIAL	63.529.741,00	-	63.529.741,00	87.007.385,00	-	87.007.385,00	73.676.339,22	-	73.676.339,22
TURISMO	11.579,00	-	11.579,00	11.579,00	-	11.579,00	-	-	-
			-			-			-
<b>SEGURANÇA PÚBLICA Total</b>	<b>180.127.230,00</b>	<b>35.365.400,00</b>	<b>215.492.630,00</b>	<b>172.544.120,00</b>	<b>54.269.893,00</b>	<b>226.814.013,00</b>	<b>52.473.384,37</b>	<b>28.736.376,48</b>	<b>81.209.760,85</b>
ADMINISTRAÇÃO GERAL	31.724.044,00	-	31.724.044,00	36.539.521,00	-	36.539.521,00	24.656.806,07	-	24.656.806,07
TECNOLOGIA DA INFORMAÇÃO	351.400,00	-	351.400,00	353.300,00	-	353.300,00	145.196,30	-	145.196,30
FORMAÇÃO DE RECURSOS HUMANOS	186.700,00	-	186.700,00	20.630,00	-	20.630,00	10.630,00	-	10.630,00
POLICIAMENTO	108.643.276,00	35.365.400,00	144.008.676,00	99.308.216,00	54.269.893,00	153.578.109,00	6.833.003,20	28.736.376,48	35.569.379,68
DEFESA CIVIL	2.814.541,00	-	2.814.541,00	2.054.533,00	-	2.054.533,00	1.749.719,84	-	1.749.719,84
INFORMAÇÃO E INTELIGÊNCIA	202.000,00	-	202.000,00	100.000,00	-	100.000,00	-	-	-
ASSISTÊNCIA À CRIANÇA E AO ADOLESCENTE	5.662.920,00	-	5.662.920,00	627.375,00	-	627.375,00	-	-	-
ENSINO FUNDAMENTAL	2.000,00	-	2.000,00	-	-	-	-	-	-
CUSTÓDIA E REINTEGRAÇÃO SOCIAL	30.508.390,00	-	30.508.390,00	33.540.545,00	-	33.540.545,00	19.078.028,96	-	19.078.028,96
CONTROLE AMBIENTAL	31.959,00	-	31.959,00	-	-	-	-	-	-
			-			-			-
<b>ASSISTÊNCIA SOCIAL Total</b>	<b>293.729.502,00</b>	-	<b>293.729.502,00</b>	<b>297.304.276,16</b>	-	<b>297.304.276,16</b>	<b>255.840.170,95</b>	-	<b>255.840.170,95</b>
ADMINISTRAÇÃO GERAL	133.449.266,00	-	133.449.266,00	135.434.331,00	-	135.434.331,00	125.973.284,27	-	125.973.284,27
TECNOLOGIA DA INFORMAÇÃO	745.000,00	-	745.000,00	295.000,00	-	295.000,00	-	-	-
ASSISTÊNCIA AO IDOSO	3.901.348,00	-	3.901.348,00	3.164.387,50	-	3.164.387,50	603.735,11	-	603.735,11
ASSISTÊNCIA AO PORTADOR DE DEFICIÊNCIA	5.023.528,00	-	5.023.528,00	4.325.998,00	-	4.325.998,00	3.958.578,07	-	3.958.578,07
ASSISTÊNCIA À CRIANÇA E AO ADOLESCENTE	46.616.371,00	-	46.616.371,00	59.242.659,66	-	59.242.659,66	46.515.560,57	-	46.515.560,57
ASSISTÊNCIA COMUNITÁRIA	34.018.680,00	-	34.018.680,00	20.485.986,00	-	20.485.986,00	6.391.144,62	-	6.391.144,62



RELATÓRIO RESUMIDO DA EXECUÇÃO ORÇAMENTÁRIA  
DEMONSTRATIVO CONSOLIDADO DA EXECUÇÃO DA DESPESA POR FUNÇÃO E SUBFUNÇÃO  
EXERCÍCIO DE 2007

FUNÇÃO/SUBFUNÇÃO	DOTAÇÃO INICIAL			DESPESA AUTORIZADA			DESPESA EMPENHADA		
	Fonte Tesouro	Outras Fontes	Total	Fonte Tesouro	Outras Fontes	Total	Fonte Tesouro	Outras Fontes	Total
ALIMENTAÇÃO E NUTRIÇÃO	69.845.309,00	-	69.845.309,00	74.305.914,00	-	74.305.914,00	72.397.868,31	-	72.397.868,31
DIREITOS INDIVIDUAIS, COLETIVOS E DIFUSOS	130.000,00	-	130.000,00	50.000,00	-	50.000,00	-	-	-
<b>PREVIDÊNCIA SOCIAL Total</b>	<b>806.354.486,00</b>	<b>-</b>	<b>806.354.486,00</b>	<b>944.945.672,00</b>	<b>-</b>	<b>944.945.672,00</b>	<b>810.794.187,52</b>	<b>-</b>	<b>810.794.187,52</b>
PREVIDÊNCIA DO REGIME ESTATUTÁRIO	796.054.380,00	-	796.054.380,00	934.124.566,00	-	934.124.566,00	800.022.907,77	-	800.022.907,77
OUTROS ENCARGOS ESPECIAIS	10.300.106,00	-	10.300.106,00	10.821.106,00	-	10.821.106,00	10.771.279,75	-	10.771.279,75
<b>SAÚDE Total</b>	<b>1.562.807.590,00</b>	<b>100.180.000,00</b>	<b>1.662.987.590,00</b>	<b>1.760.622.602,00</b>	<b>102.951.309,00</b>	<b>1.863.573.911,00</b>	<b>1.609.869.863,44</b>	<b>223.371,05</b>	<b>1.610.093.234,49</b>
ADMINISTRAÇÃO GERAL	658.888.256,00	160.000,00	659.048.256,00	940.561.994,00	2.835.689,00	943.397.683,00	930.761.366,03	163.825,64	930.925.191,67
TECNOLOGIA DA INFORMAÇÃO	24.485.000,00	-	24.485.000,00	16.624.621,00	-	16.624.621,00	14.576.556,95	-	14.576.556,95
FORMAÇÃO DE RECURSOS HUMANOS	22.031.940,00	20.000,00	22.051.940,00	26.913.648,00	115.620,00	27.029.268,00	21.736.386,82	59.545,41	21.795.932,23
COMUNICAÇÃO SOCIAL	593.000,00	-	593.000,00	593.000,00	-	593.000,00	-	-	-
ATENÇÃO BÁSICA	44.988.100,00	-	44.988.100,00	35.340.757,00	-	35.340.757,00	13.282.893,22	-	13.282.893,22
ASSISTÊNCIA HOSPITALAR E AMBULATORIAL	761.595.998,00	100.000.000,00	861.595.998,00	694.985.811,00	100.000.000,00	794.985.811,00	615.049.655,88	-	615.049.655,88
SUORTE PROFILÁTICO E TERAPEUTICO	13.170.000,00	-	13.170.000,00	13.123.750,00	-	13.123.750,00	9.322.493,19	-	9.322.493,19
VIGILÂNCIA SANITÁRIA	17.086.971,00	-	17.086.971,00	15.448.619,00	-	15.448.619,00	2.864.385,91	-	2.864.385,91
VIGILÂNCIA EPIDEMIOLÓGICA	9.072.840,00	-	9.072.840,00	10.813.651,00	-	10.813.651,00	1.823.111,30	-	1.823.111,30
CONTROLE AMBIENTAL	9.596.910,00	-	9.596.910,00	5.396.239,00	-	5.396.239,00	372.631,14	-	372.631,14
DESENVOLVIMENTO CIENTÍFICO	1.298.575,00	-	1.298.575,00	820.512,00	-	820.512,00	80.383,00	-	80.383,00
<b>TRABALHO Total</b>	<b>89.760.229,00</b>	<b>-</b>	<b>89.760.229,00</b>	<b>88.745.067,00</b>	<b>-</b>	<b>88.745.067,00</b>	<b>29.399.928,07</b>	<b>-</b>	<b>29.399.928,07</b>
ADMINISTRAÇÃO GERAL	19.531.817,00	-	19.531.817,00	9.652.179,00	-	9.652.179,00	6.386.856,09	-	6.386.856,09
PROTEÇÃO E BENEFÍCIOS AO TRABALHADOR	31.630.737,00	-	31.630.737,00	47.425.900,00	-	47.425.900,00	14.777.223,08	-	14.777.223,08
EMPREGABILIDADE	36.000,00	-	36.000,00	32.000,00	-	32.000,00	-	-	-
FOMENTO AO TRABALHO	38.559.675,00	-	38.559.675,00	31.634.988,00	-	31.634.988,00	8.235.848,90	-	8.235.848,90
INFRA-ESTRUTURA URBANA	2.000,00	-	2.000,00	-	-	-	-	-	-
PROMOÇÃO COMERCIAL	-	-	-	-	-	-	-	-	-
<b>EDUCAÇÃO Total</b>	<b>1.129.152.665,00</b>	<b>40.800,00</b>	<b>1.129.193.465,00</b>	<b>1.243.189.595,00</b>	<b>344.301,00</b>	<b>1.243.533.896,00</b>	<b>1.186.473.742,22</b>	<b>86.028,30</b>	<b>1.186.559.770,52</b>
ADMINISTRAÇÃO GERAL	53.969.869,00	4.200,00	53.974.069,00	55.117.425,00	262.701,00	55.380.126,00	44.585.972,63	56.028,30	44.642.000,93
TECNOLOGIA DA INFORMAÇÃO	15.668.889,00	-	15.668.889,00	11.179.365,00	-	11.179.365,00	11.179.364,33	-	11.179.364,33
FORMAÇÃO DE RECURSOS HUMANOS	5.020.992,00	26.600,00	5.047.592,00	444.048,00	26.600,00	470.648,00	405.135,71	-	405.135,71
COMUNICAÇÃO SOCIAL	56.099,00	10.000,00	66.099,00	56.099,00	55.000,00	111.099,00	15.000,00	30.000,00	45.000,00
ENSINO FUNDAMENTAL	879.581.840,00	-	879.581.840,00	1.061.948.833,00	-	1.061.948.833,00	1.032.995.166,21	-	1.032.995.166,21
ENSINO MÉDIO	66.430.884,00	-	66.430.884,00	64.747.076,00	-	64.747.076,00	57.737.876,49	-	57.737.876,49
ENSINO PROFISSIONAL	17.296.041,00	-	17.296.041,00	10.538.313,00	-	10.538.313,00	7.343.735,68	-	7.343.735,68
ENSINO SUPERIOR	40.931.178,00	-	40.931.178,00	6.120.290,00	-	6.120.290,00	4.395.516,47	-	4.395.516,47
EDUCAÇÃO INFANTIL	37.020.211,00	-	37.020.211,00	24.974.452,00	-	24.974.452,00	21.995.958,46	-	21.995.958,46
EDUCAÇÃO DE JOVENS E ADULTOS	3.291.998,00	-	3.291.998,00	2.856.739,00	-	2.856.739,00	2.526.013,21	-	2.526.013,21
EDUCAÇÃO ESPECIAL	9.884.664,00	-	9.884.664,00	5.206.955,00	-	5.206.955,00	3.294.003,03	-	3.294.003,03
<b>CULTURA Total</b>	<b>90.335.476,00</b>	<b>-</b>	<b>90.335.476,00</b>	<b>85.867.005,00</b>	<b>-</b>	<b>85.867.005,00</b>	<b>65.878.347,88</b>	<b>-</b>	<b>65.878.347,88</b>
ADMINISTRAÇÃO GERAL	35.103.160,00	-	35.103.160,00	37.888.227,00	-	37.888.227,00	35.937.026,60	-	35.937.026,60
PATRIMÔNIO HISTÓRICO, ART. E ARQUEOLÓGICO	394.200,00	-	394.200,00	390.200,00	-	390.200,00	61.429,70	-	61.429,70
DIFUSÃO CULTURAL	48.836.116,00	-	48.836.116,00	47.588.578,00	-	47.588.578,00	29.879.891,58	-	29.879.891,58
INFRA-ESTRUTURA URBANA	6.002.000,00	-	6.002.000,00	-	-	-	-	-	-





RELATÓRIO RESUMIDO DA EXECUÇÃO ORÇAMENTÁRIA  
DEMONSTRATIVO CONSOLIDADO DA EXECUÇÃO DA DESPESA POR FUNÇÃO E SUBFUNÇÃO  
EXERCÍCIO DE 2007

FUNÇÃO/SUBFUNÇÃO	DOTAÇÃO INICIAL			DESPESA AUTORIZADA			DESPESA EMPENHADA		
	Fonte Tesouro	Outras Fontes	Total	Fonte Tesouro	Outras Fontes	Total	Fonte Tesouro	Outras Fontes	Total
<b>DIREITOS DA CIDADANIA Total</b>	<b>11.003.673,00</b>	<b>19.737.437,00</b>	<b>30.741.110,00</b>	<b>9.281.036,00</b>	<b>19.758.139,00</b>	<b>29.039.175,00</b>	<b>3.876.045,21</b>	<b>4.874.875,69</b>	<b>8.750.920,90</b>
ADMINISTRAÇÃO GERAL	457.571,00	1.080.000,00	1.537.571,00	457.571,00	1.080.000,00	1.537.571,00	93.728,94	177.832,38	271.561,32
ASSISTÊNCIA AO IDOSO	326.327,00	-	326.327,00	254.327,00	-	254.327,00	6.600,00	-	6.600,00
ASSISTÊNCIA AO PORTADOR DE DEFICIÊNCIA	115.785,00	-	115.785,00	115.785,00	-	115.785,00	79.581,99	-	79.581,99
ASSISTÊNCIA À CRIANÇA E AO ADOLESCENTE	3.712.483,00	-	3.712.483,00	3.846.830,00	-	3.846.830,00	2.125.745,35	-	2.125.745,35
ASSISTÊNCIA COMUNITÁRIA	4.000,00	-	4.000,00	-	-	-	-	-	-
EMPREGABILIDADE	2.000,00	-	2.000,00	-	-	-	-	-	-
DIFUSÃO CULTURAL	30.000,00	-	30.000,00	-	-	-	-	-	-
CUSTÓDIA E REINTEGRAÇÃO SOCIAL	185.940,00	18.657.437,00	18.843.377,00	210.594,00	18.678.139,00	18.888.733,00	-	4.697.043,31	4.697.043,31
DIREITOS INDIVIDUAIS, COLETIVOS E DIFUSOS	6.069.567,00	-	6.069.567,00	4.395.929,00	-	4.395.929,00	1.570.388,93	-	1.570.388,93
INFRA-ESTRUTURA URBANA	100.000,00	-	100.000,00	-	-	-	-	-	-
<b>URBANISMO Total</b>	<b>1.245.609.387,00</b>	<b>33.916.000,00</b>	<b>1.279.525.387,00</b>	<b>1.098.808.658,00</b>	<b>5.757.195,00</b>	<b>1.104.565.853,00</b>	<b>834.074.567,94</b>	<b>2.142.365,53</b>	<b>836.216.933,47</b>
ADMINISTRAÇÃO GERAL	280.263.941,00	313.000,00	280.576.941,00	322.706.862,00	3.440.590,00	326.147.452,00	296.625.316,61	1.267.181,88	297.892.498,49
COMUNICAÇÃO SOCIAL	1.004.400,00	57.000,00	1.061.400,00	699.400,00	57.000,00	756.400,00	380.704,90	57.000,00	437.704,90
ASSISTÊNCIA AO IDOSO	98.000,00	-	98.000,00	-	-	-	-	-	-
ASSISTÊNCIA AO PORTADOR DE DEFICIÊNCIA	5.482.000,00	-	5.482.000,00	2.480.000,00	-	2.480.000,00	1.002.500,24	-	1.002.500,24
ASSISTÊNCIA COMUNITÁRIA	1.698.693,00	-	1.698.693,00	418.060,00	-	418.060,00	289.253,08	-	289.253,08
FOMENTO AO TRABALHO	150.000,00	-	150.000,00	300.000,00	-	300.000,00	-	-	-
PATRIMÔNIO HISTÓRICO, ART. E ARQUEOLÓGICO	2.667.950,00	-	2.667.950,00	1.540.208,00	-	1.540.208,00	532.677,36	-	532.677,36
INFRA-ESTRUTURA URBANA	724.102.243,00	3.546.000,00	727.648.243,00	497.721.294,00	2.259.605,00	499.980.899,00	287.377.594,86	818.183,65	288.195.778,51
SERVIÇOS URBANOS	208.138.328,00	30.000.000,00	238.138.328,00	253.541.407,00	-	253.541.407,00	243.554.952,70	-	243.554.952,70
TRANSPORTES COLETIVOS URBANOS	20.220.349,00	-	20.220.349,00	18.882.349,00	-	18.882.349,00	3.910.975,80	-	3.910.975,80
RECURSOS HÍDRICOS	102.000,00	-	102.000,00	102.000,00	-	102.000,00	-	-	-
PRODUÇÃO INDUSTRIAL	1.641.483,00	-	1.641.483,00	417.078,00	-	417.078,00	400.592,39	-	400.592,39
TRANSPORTE RODOVIÁRIO	40.000,00	-	40.000,00	-	-	-	-	-	-
<b>HABITAÇÃO Total</b>	<b>40.774.969,00</b>	<b>-</b>	<b>40.774.969,00</b>	<b>50.545.391,13</b>	<b>-</b>	<b>50.545.391,13</b>	<b>36.507.660,78</b>	<b>-</b>	<b>36.507.660,78</b>
ADMINISTRAÇÃO GERAL	35.704.799,00	-	35.704.799,00	36.203.597,00	-	36.203.597,00	34.470.563,35	-	34.470.563,35
TECNOLOGIA DA INFORMAÇÃO	23.250,00	-	23.250,00	728.250,00	-	728.250,00	361.257,60	-	361.257,60
ORDENAMENTO TERRITORIAL	170.190,00	-	170.190,00	150.190,00	-	150.190,00	120.837,83	-	120.837,83
INFRA-ESTRUTURA URBANA	344.000,00	-	344.000,00	3.596.318,00	-	3.596.318,00	1.555.002,00	-	1.555.002,00
HABITAÇÃO URBANA	4.532.730,00	-	4.532.730,00	9.867.036,13	-	9.867.036,13	-	-	-
<b>SANEAMENTO Total</b>	<b>116.732.490,00</b>	<b>-</b>	<b>116.732.490,00</b>	<b>142.737.436,00</b>	<b>-</b>	<b>142.737.436,00</b>	<b>55.227.985,57</b>	<b>-</b>	<b>55.227.985,57</b>
INFRA-ESTRUTURA URBANA	22.556.728,00	-	22.556.728,00	44.967.114,00	-	44.967.114,00	27.042.576,24	-	27.042.576,24
SANEAMENTO BÁSICO URBANO	94.175.762,00	-	94.175.762,00	97.770.322,00	-	97.770.322,00	28.185.409,33	-	28.185.409,33
<b>GESTÃO AMBIENTAL Total</b>	<b>118.944.458,00</b>	<b>506.965,00</b>	<b>119.451.423,00</b>	<b>87.254.106,00</b>	<b>2.685.723,00</b>	<b>89.939.829,00</b>	<b>41.842.728,37</b>	<b>259.915,52</b>	<b>42.102.643,89</b>
ADMINISTRAÇÃO GERAL	53.419.457,00	428.000,00	53.847.457,00	59.392.976,00	479.435,00	59.872.411,00	39.497.387,97	196.074,61	39.693.462,58
NORMATIZAÇÃO E FISCALIZAÇÃO	983.941,00	16.982,00	1.000.923,00	766.184,00	16.982,00	783.166,00	148.000,00	-	148.000,00
FORMAÇÃO DE RECURSOS HUMANOS	169.419,00	16.983,00	186.402,00	150.000,00	16.983,00	166.983,00	25.458,60	-	25.458,60
COMUNICAÇÃO SOCIAL	-	27.000,00	27.000,00	600.000,00	27.000,00	627.000,00	-	27.000,00	27.000,00
PREVIDÊNCIA DO REGIME ESTATUTÁRIO	150.000,00	-	150.000,00	-	-	-	-	-	-
DIFUSÃO CULTURAL	2.000,00	-	2.000,00	152.000,00	-	152.000,00	-	-	-



RELATÓRIO RESUMIDO DA EXECUÇÃO ORÇAMENTÁRIA  
DEMONSTRATIVO CONSOLIDADO DA EXECUÇÃO DA DESPESA POR FUNÇÃO E SUBFUNÇÃO  
EXERCÍCIO DE 2007

FUNÇÃO/SUBFUNÇÃO	DOTAÇÃO INICIAL			DESPESA AUTORIZADA			DESPESA EMPENHADA		
	Fonte Tesouro	Outras Fontes	Total	Fonte Tesouro	Outras Fontes	Total	Fonte Tesouro	Outras Fontes	Total
INFRA-ESTRUTURA URBANA	204.000,00	-	204.000,00	-	-	-	-	-	-
SERVIÇOS URBANOS	58.000,00	-	58.000,00	52.000,00	-	52.000,00	21.242,20	-	21.242,20
PRESERVAÇÃO E CONSERVAÇÃO AMBIENTAL	25.194.451,00	18.000,00	25.212.451,00	10.690.055,00	401.110,00	11.091.165,00	1.940.691,62	3.000,00	1.943.691,62
CONTROLE AMBIENTAL	1.220.141,00	-	1.220.141,00	4.623.212,00	-	4.623.212,00	3.847,98	-	3.847,98
RECUPERAÇÃO DE ÁREAS DEGRADADAS	197.000,00	-	197.000,00	195.000,00	-	195.000,00	-	-	-
RECURSOS HÍDRICOS	37.346.049,00	-	37.346.049,00	10.632.679,00	1.744.213,00	12.376.892,00	206.100,00	33.840,91	239.940,91
<b>CIÊNCIA E TECNOLOGIA Total</b>	<b>47.093.973,00</b>	<b>600.000,00</b>	<b>47.693.973,00</b>	<b>82.982.468,00</b>	<b>4.473.180,00</b>	<b>87.455.648,00</b>	<b>66.392.444,31</b>	<b>2.111.693,50</b>	<b>68.504.137,81</b>
ADMINISTRAÇÃO GERAL	27.458.392,00	-	27.458.392,00	52.577.237,00	-	52.577.237,00	50.166.617,66	-	50.166.617,66
TECNOLOGIA DA INFORMAÇÃO	1.219.730,00	600.000,00	1.819.730,00	1.145.330,00	-	1.145.330,00	-	-	-
FORMAÇÃO DE RECURSOS HUMANOS	4.650,00	-	4.650,00	-	-	-	-	-	-
COMUNICAÇÃO SOCIAL	241.800,00	-	241.800,00	201.800,00	-	201.800,00	140.000,00	-	140.000,00
FOMENTO AO TRABALHO	150.000,00	-	150.000,00	-	-	-	-	-	-
DESENVOLVIMENTO CIENTÍFICO	15.883.251,00	-	15.883.251,00	27.386.151,00	4.473.180,00	31.859.331,00	15.115.284,65	2.111.693,50	17.226.978,15
DESENVOLVIMENTO TECNOLÓGICO E ENGENHARIA	729.850,00	-	729.850,00	495.150,00	-	495.150,00	4.575,00	-	4.575,00
DIFUSÃO DO CONHECIM. CIENT. E TECNOLÓGICO	1.406.300,00	-	1.406.300,00	1.176.800,00	-	1.176.800,00	965.967,00	-	965.967,00
<b>AGRICULTURA Total</b>	<b>109.421.734,00</b>	<b>480.000,00</b>	<b>109.901.734,00</b>	<b>97.836.722,37</b>	<b>551.234,00</b>	<b>98.387.956,37</b>	<b>82.943.512,08</b>	<b>361.593,97</b>	<b>83.305.106,05</b>
ADMINISTRAÇÃO GERAL	74.057.250,00	315.400,00	74.372.650,00	88.030.255,37	315.400,00	88.345.655,37	81.080.873,15	162.415,15	81.243.288,30
TECNOLOGIA DA INFORMAÇÃO	84.000,00	-	84.000,00	-	-	-	-	-	-
COMUNICAÇÃO SOCIAL	2.046,00	12.000,00	14.046,00	2.046,00	12.000,00	14.046,00	-	11.767,50	11.767,50
ASSISTÊNCIA COMUNITÁRIA	6.000,00	-	6.000,00	-	-	-	-	-	-
DIFUSÃO CULTURAL	105.900,00	-	105.900,00	320.900,00	-	320.900,00	76.204,40	-	76.204,40
RECURSOS HÍDRICOS	2.000,00	-	2.000,00	-	-	-	-	-	-
PROMOÇÃO DA PRODUÇÃO VEGETAL	214.190,00	-	214.190,00	390.840,00	-	390.840,00	297.607,37	-	297.607,37
PROMOÇÃO DA PRODUÇÃO ANIMAL	118.350,00	-	118.350,00	70.350,00	-	70.350,00	16.231,24	-	16.231,24
DEFESA SANITÁRIA VEGETAL	46.500,00	-	46.500,00	138.460,00	-	138.460,00	12.460,75	-	12.460,75
DEFESA SANITÁRIA ANIMAL	116.250,00	-	116.250,00	534.438,00	-	534.438,00	104.558,23	-	104.558,23
ABASTECIMENTO	1.466.450,00	-	1.466.450,00	2.276.142,00	-	2.276.142,00	292.727,13	-	292.727,13
EXTENSÃO RURAL	2.623.448,00	152.600,00	2.776.048,00	2.984.499,00	223.834,00	3.208.333,00	1.036.008,26	187.411,32	1.223.419,58
IRRIGAÇÃO	20.489.000,00	-	20.489.000,00	-	-	-	-	-	-
NORMALIZAÇÃO E QUALIDADE	60.450,00	-	60.450,00	60.892,00	-	60.892,00	441,55	-	441,55
PROMOÇÃO COMERCIAL	10.029.900,00	-	10.029.900,00	3.027.900,00	-	3.027.900,00	26.400,00	-	26.400,00
<b>ORGANIZAÇÃO AGRÁRIA Total</b>	<b>2.000,00</b>	<b>-</b>	<b>2.000,00</b>	<b>-</b>	<b>-</b>	<b>-</b>	<b>-</b>	<b>-</b>	<b>-</b>
PROMOÇÃO COMERCIAL	2.000,00	-	2.000,00	-	-	-	-	-	-
<b>INDÚSTRIA Total</b>	<b>11.920.450,00</b>	<b>-</b>	<b>11.920.450,00</b>	<b>1.723.968,00</b>	<b>-</b>	<b>1.723.968,00</b>	<b>-</b>	<b>-</b>	<b>-</b>
PROMOÇÃO INDUSTRIAL	11.919.520,00	-	11.919.520,00	1.723.038,00	-	1.723.038,00	-	-	-
PRODUÇÃO INDUSTRIAL	930,00	-	930,00	930,00	-	930,00	-	-	-
<b>COMÉRCIO E SERVIÇOS Total</b>	<b>4.507.190,00</b>	<b>-</b>	<b>4.507.190,00</b>	<b>10.758.221,00</b>	<b>8.050.000,00</b>	<b>18.808.221,00</b>	<b>8.073.325,00</b>	<b>625.500,00</b>	<b>8.698.825,00</b>
COMUNICAÇÃO SOCIAL	-	-	-	50.000,00	-	50.000,00	19.188,00	-	19.188,00
PROMOÇÃO COMERCIAL	688.930,00	-	688.930,00	70.930,00	-	70.930,00	39.911,03	-	39.911,03
COMERCIALIZAÇÃO	1.860,00	-	1.860,00	-	-	-	-	-	-
TURISMO	3.816.400,00	-	3.816.400,00	10.637.291,00	8.050.000,00	18.687.291,00	8.014.225,97	625.500,00	8.639.725,97



RELATÓRIO RESUMIDO DA EXECUÇÃO ORÇAMENTÁRIA  
DEMONSTRATIVO CONSOLIDADO DA EXECUÇÃO DA DESPESA POR FUNÇÃO E SUBFUNÇÃO  
EXERCÍCIO DE 2007

FUNÇÃO/SUBFUNÇÃO	DOTAÇÃO INICIAL			DESPESA AUTORIZADA			DESPESA EMPENHADA		
	Fonte Tesouro	Outras Fontes	Total	Fonte Tesouro	Outras Fontes	Total	Fonte Tesouro	Outras Fontes	Total
<b>COMUNICAÇÕES Total</b>	<b>16.039,00</b>	<b>-</b>	<b>16.039,00</b>	<b>16.039,00</b>	<b>-</b>	<b>16.039,00</b>	<b>2.850,00</b>	<b>-</b>	<b>2.850,00</b>
TELECOMUNICAÇÕES	16.039,00	-	16.039,00	16.039,00	-	16.039,00	2.850,00	-	2.850,00
<b>ENERGIA Total</b>	<b>96.879.047,00</b>	<b>-</b>	<b>96.879.047,00</b>	<b>103.639.692,00</b>	<b>-</b>	<b>103.639.692,00</b>	<b>84.427.195,29</b>	<b>-</b>	<b>84.427.195,29</b>
INFRA-ESTRUTURA URBANA	26.871.047,00	-	26.871.047,00	33.490.692,00	-	33.490.692,00	25.641.289,32	-	25.641.289,32
ENERGIA ELÉTRICA	70.008.000,00	-	70.008.000,00	70.149.000,00	-	70.149.000,00	58.785.905,97	-	58.785.905,97
<b>TRANSPORTE Total</b>	<b>408.738.843,00</b>	<b>317.848.848,00</b>	<b>726.587.691,00</b>	<b>452.675.406,00</b>	<b>194.824.105,00</b>	<b>647.499.511,00</b>	<b>390.189.961,89</b>	<b>110.824.702,43</b>	<b>501.014.664,32</b>
ADMINISTRAÇÃO GERAL	127.112.234,00	44.367.100,00	171.479.334,00	161.659.448,00	39.562.042,00	201.221.490,00	153.011.537,47	25.747.183,14	178.758.720,61
COMUNICAÇÃO SOCIAL	660.781,00	844.503,00	1.505.284,00	781.781,00	814.837,00	1.596.618,00	721.815,99	124.830,48	846.646,47
POLICIAMENTO	100.000,00	-	100.000,00	-	-	-	-	-	-
ASSISTÊNCIA AO PORTADOR DE DEFICIÊNCIA	171.200,00	-	171.200,00	-	-	-	-	-	-
INFRA-ESTRUTURA URBANA	180.000,00	-	180.000,00	151.200,00	-	151.200,00	-	-	-
SERVIÇOS URBANOS	193.450,00	-	193.450,00	93.450,00	-	93.450,00	-	-	-
TRANSPORTES COLETIVOS URBANOS	161.793.244,00	170.906.280,00	332.699.524,00	191.397.260,00	56.881.938,00	248.279.198,00	156.561.856,79	39.809.136,07	196.370.992,86
TRANSPORTE RODOVIÁRIO	118.527.934,00	101.730.965,00	220.258.899,00	98.592.267,00	97.565.288,00	196.157.555,00	79.894.751,64	45.143.552,74	125.038.304,38
<b>DESPORTO E LAZER Total</b>	<b>122.916.631,00</b>	<b>-</b>	<b>122.916.631,00</b>	<b>73.687.909,98</b>	<b>-</b>	<b>73.687.909,98</b>	<b>37.903.662,20</b>	<b>-</b>	<b>37.903.662,20</b>
ADMINISTRAÇÃO GERAL	14.544.318,00	-	14.544.318,00	10.883.972,98	-	10.883.972,98	9.391.277,37	-	9.391.277,37
ASSISTÊNCIA AO PORTADOR DE DEFICIÊNCIA	930.000,00	-	930.000,00	50.000,00	-	50.000,00	-	-	-
ASSISTÊNCIA COMUNITÁRIA	100.000,00	-	100.000,00	100.000,00	-	100.000,00	-	-	-
DIFUSÃO CULTURAL	432.550,00	-	432.550,00	82.550,00	-	82.550,00	-	-	-
INFRA-ESTRUTURA URBANA	2.000,00	-	2.000,00	-	-	-	-	-	-
DESPORTO DE RENDIMENTO	31.320.574,00	-	31.320.574,00	29.305.252,00	-	29.305.252,00	22.138.717,12	-	22.138.717,12
DESPORTO COMUNITÁRIO	24.525.137,00	-	24.525.137,00	26.095.092,00	-	26.095.092,00	5.723.815,59	-	5.723.815,59
LAZER	51.062.052,00	-	51.062.052,00	7.171.043,00	-	7.171.043,00	649.852,12	-	649.852,12
<b>ENCARGOS ESPECIAIS Total</b>	<b>646.895.671,00</b>	<b>11.758.392,00</b>	<b>658.654.063,00</b>	<b>529.865.218,00</b>	<b>17.586.626,00</b>	<b>547.451.844,00</b>	<b>471.525.266,89</b>	<b>9.081.256,60</b>	<b>480.606.523,49</b>
REFINANCIAMENTO DA DÍVIDA INTERNA	83.189.820,00	-	83.189.820,00	81.589.820,00	-	81.589.820,00	80.953.917,65	-	80.953.917,65
SERVIÇO DA DÍVIDA INTERNA	100.898.095,00	-	100.898.095,00	84.828.095,00	-	84.828.095,00	80.868.270,17	-	80.868.270,17
SERVIÇO DA DÍVIDA EXTERNA	59.343.060,00	-	59.343.060,00	42.766.060,00	-	42.766.060,00	40.477.826,99	-	40.477.826,99
TRANSFERÊNCIAS	-	1.300.000,00	1.300.000,00	-	2.484.247,00	2.484.247,00	-	2.348.395,02	2.348.395,02
OUTROS ENCARGOS ESPECIAIS	403.464.696,00	10.458.392,00	413.923.088,00	320.681.243,00	15.102.379,00	335.783.622,00	269.225.252,08	6.732.861,58	275.958.113,66
<b>RESERVA DE CONTINGÊNCIA Total</b>	<b>87.279.882,00</b>	<b>-</b>	<b>87.279.882,00</b>	<b>87.279.882,00</b>	<b>-</b>	<b>87.279.882,00</b>	<b>-</b>	<b>-</b>	<b>-</b>
RESERVA DE CONTINGÊNCIA	87.279.882,00	-	87.279.882,00	87.279.882,00	-	87.279.882,00	-	-	-
<b>TOTAL GERAL</b>	<b>9.115.036.178,00</b>	<b>783.003.610,00</b>	<b>9.898.039.788,00</b>	<b>9.362.675.610,44</b>	<b>863.342.414,00</b>	<b>10.226.018.024,44</b>	<b>7.851.483.418,56</b>	<b>293.947.115,99</b>	<b>8.145.430.534,55</b>



DEMONSTRATIVO CONSOLIDADO DA EXECUÇÃO DE DESPESA POR SUBFUNÇÃO  
EXERCÍCIO DE 2007

SUBFUNÇÃO	DOTAÇÃO INICIAL			DESPESA AUTORIZADA			DESPESA EMPENHADA			SALDO		
	Fonte Tesouro	Outras Fontes	Total	Fonte Tesouro	Outras Fontes	Total	Fonte Tesouro	Outras Fontes	Total	Fonte Tesouro	Outras Fontes	Total
	A	B	A+B	C	D	C+D	E	F	E+F	C-E	D-F	(C+D)-(E+F)
AÇÃO LEGISLATIVA	16.669.990,00	-	16.669.990,00	8.969.990,00	-	8.969.990,00	4.779.351,22	-	4.779.351,22	25.639.980,00	-	4.190.638,78
CONTROLE EXTERNO	8.396.372,00	-	8.396.372,00	8.663.774,00	-	8.663.774,00	5.189.385,26	-	5.189.385,26	17.060.146,00	-	3.474.388,74
AÇÃO JUDICIÁRIA	6.792.000,00	-	6.792.000,00	6.292.000,00	-	6.292.000,00	1.657.672,87	-	1.657.672,87	13.084.000,00	-	4.634.327,13
PLANEJAMENTO E ORÇAMENTO	11.097.527,00	-	11.097.527,00	1.243.039,00	-	1.243.039,00	-	-	-	12.340.566,00	-	1.243.039,00
ADMINISTRAÇÃO GERAL	3.012.294.792,00	165.524.700,00	3.177.819.492,00	3.455.162.118,15	195.056.457,00	3.650.218.575,15	3.188.693.871,17	154.033.420,05	3.342.727.291,22	6.473.858.889,00	360.581.157,00	307.491.283,93
CONTROLE INTERNO	139.500,00	-	139.500,00	1.449.500,00	-	1.449.500,00	-	-	-	1.589.000,00	-	1.449.500,00
NORMATIZAÇÃO E FISCALIZAÇÃO	983.941,00	16.982,00	1.000.923,00	766.184,00	16.982,00	783.166,00	148.000,00	-	148.000,00	1.750.125,00	33.964,00	635.166,00
TECNOLOGIA DA INFORMAÇÃO	81.517.315,00	129.244.768,00	210.762.083,00	199.904.822,00	290.570.109,00	490.474.931,00	190.529.445,88	0,01	190.529.445,89	281.422.137,00	419.814.877,00	299.945.485,11
ORDENAMENTO TERRITORIAL	69.298.095,00	-	69.298.095,00	22.201.343,00	-	22.201.343,00	22.105.933,79	-	22.105.933,79	91.499.438,00	-	95.409,21
FORMAÇÃO DE RECURSOS HUMANOS	72.230.344,00	703.583,00	72.933.927,00	31.683.512,00	159.203,00	31.842.715,00	23.534.835,87	59.545,41	23.594.381,28	103.913.856,00	862.786,00	8.248.333,72
ADMINISTRAÇÃO DE RECEITAS	23.692.201,00	-	23.692.201,00	15.638.456,00	-	15.638.456,00	321.473,62	-	321.473,62	39.330.657,00	-	15.316.982,38
COMUNICAÇÃO SOCIAL	82.746.633,00	15.378.503,00	98.125.136,00	106.536.648,00	15.405.837,00	121.942.485,00	97.376.170,40	8.607.155,94	105.983.326,34	192.803.306,00	30.784.340,00	15.959.158,66
POLICIAMENTO	108.743.276,00	35.365.400,00	144.108.676,00	99.308.216,00	54.269.893,00	153.578.109,00	6.833.003,20	28.736.376,48	35.569.379,68	208.051.492,00	89.635.293,00	118.008.729,32
DEFESA CIVIL	2.814.541,00	-	2.814.541,00	2.054.533,00	-	2.054.533,00	1.749.719,84	-	1.749.719,84	4.869.074,00	-	304.813,16
INFORMAÇÃO E INTELIGÊNCIA	202.000,00	-	202.000,00	100.000,00	-	100.000,00	-	-	-	302.000,00	-	100.000,00
ASSISTÊNCIA AO IDOSO	4.325.675,00	-	4.325.675,00	3.418.714,50	-	3.418.714,50	610.335,11	-	610.335,11	7.760.595,00	-	2.808.379,39
ASSISTÊNCIA AO PORTADOR DE DEFICIÊNCIA	11.722.513,00	-	11.722.513,00	6.971.783,00	-	6.971.783,00	5.040.660,30	-	5.040.660,30	18.714.143,00	-	1.931.122,70
ASSISTÊNCIA À CRIANÇA E AO ADOLESCENTE	55.991.774,00	-	55.991.774,00	63.716.864,66	-	63.716.864,66	48.641.305,92	-	48.641.305,92	121.571.331,00	-	15.075.558,74
ASSISTÊNCIA COMUNITÁRIA	35.829.373,00	-	35.829.373,00	21.004.046,00	-	21.004.046,00	6.680.397,70	-	6.680.397,70	56.871.237,00	-	14.323.648,30
PREVIDÊNCIA DO REGIME ESTATUTÁRIO	796.204.380,00	-	796.204.380,00	934.124.566,00	-	934.124.566,00	800.022.907,77	-	800.022.907,77	1.730.940.382,00	-	134.101.658,23
ATENÇÃO BÁSICA	44.988.100,00	-	44.988.100,00	35.340.757,00	-	35.340.757,00	13.282.893,22	-	13.282.893,22	80.328.857,00	-	22.057.863,78
ASSISTÊNCIA HOSPITALAR E AMBULATORIAL	762.495.998,00	100.000.000,00	862.495.998,00	695.885.811,00	100.000.000,00	795.885.811,00	615.049.655,88	-	615.049.655,88	1.458.381.809,00	200.000.000,00	180.836.155,12
SUORTE PROFILÁTICO E TERAPÊUTICO	13.170.000,00	-	13.170.000,00	13.123.750,00	-	13.123.750,00	9.322.493,19	-	9.322.493,19	26.293.750,00	-	3.801.256,81
VIGILÂNCIA SANITÁRIA	17.086.971,00	-	17.086.971,00	15.448.619,00	-	15.448.619,00	2.864.385,91	-	2.864.385,91	32.535.590,00	-	12.584.233,09
VIGILÂNCIA EPIDEMIOLÓGICA	9.072.840,00	-	9.072.840,00	10.813.651,00	-	10.813.651,00	1.823.111,30	-	1.823.111,30	19.886.491,00	-	8.990.539,70
ALIMENTAÇÃO E NUTRIÇÃO	69.845.309,00	-	69.845.309,00	74.305.914,00	-	74.305.914,00	72.397.868,31	-	72.397.868,31	144.390.618,00	-	1.908.045,69
PROTEÇÃO E BENEFÍCIOS AO TRABALHADOR	31.630.737,00	-	31.630.737,00	47.425.900,00	-	47.425.900,00	14.777.223,08	-	14.777.223,08	79.056.637,00	-	32.648.676,92
EMPREGABILIDADE	38.000,00	-	38.000,00	32.000,00	-	32.000,00	-	-	-	70.000,00	-	32.000,00
FOMENTO AO TRABALHO	38.859.675,00	-	38.859.675,00	31.934.988,00	-	31.934.988,00	8.235.848,90	-	8.235.848,90	70.794.663,00	-	23.699.139,10
ENSINO FUNDAMENTAL	879.583.840,00	-	879.583.840,00	1.061.948.833,00	-	1.061.948.833,00	1.032.995.166,21	-	1.032.995.166,21	1.941.532.673,00	-	28.953.666,79
ENSINO MÉDIO	66.430.884,00	-	66.430.884,00	64.747.076,00	-	64.747.076,00	57.737.876,49	-	57.737.876,49	131.177.960,00	-	7.009.199,51
ENSINO PROFISSIONAL	17.296.041,00	-	17.296.041,00	10.538.313,00	-	10.538.313,00	7.343.735,68	-	7.343.735,68	27.834.955,00	-	3.194.577,32
ENSINO SUPERIOR	103.709.812,00	-	103.709.812,00	8.825.348,00	-	8.825.348,00	6.759.252,83	-	6.759.252,83	112.535.160,00	-	2.066.095,17
EDUCAÇÃO INFANTIL	37.020.211,00	-	37.020.211,00	24.974.452,00	-	24.974.452,00	21.995.958,46	-	21.995.958,46	62.024.443,00	-	2.978.493,54
EDUCAÇÃO DE JOVENS E ADULTOS	3.291.998,00	-	3.291.998,00	2.856.739,00	-	2.856.739,00	2.526.013,21	-	2.526.013,21	6.148.737,00	-	330.725,79
EDUCAÇÃO ESPECIAL	9.884.664,00	-	9.884.664,00	5.206.955,00	-	5.206.955,00	3.294.003,03	-	3.294.003,03	15.091.619,00	-	1.912.951,97
PATRIMÔNIO HIST. ARTÍSTICO E ARQUEOLÓGICO	3.401.650,00	-	3.401.650,00	1.930.408,00	-	1.930.408,00	594.107,06	-	594.107,06	5.332.058,00	-	1.336.300,94
DIFUSÃO CULTURAL	49.406.566,00	-	49.406.566,00	48.144.028,00	-	48.144.028,00	29.956.095,98	-	29.956.095,98	97.639.834,00	-	18.187.932,02
CUSTÓDIA E REINTEGRAÇÃO SOCIAL	30.694.330,00	18.657.437,00	49.351.767,00	33.751.139,00	18.678.139,00	52.429.278,00	19.078.028,96	4.697.043,31	23.775.072,27	64.445.469,00	37.335.576,00	28.654.205,73
DIREITOS INDIVIDUAIS, COLETIVOS E DIFUSOS	6.199.567,00	-	6.199.567,00	4.445.929,00	-	4.445.929,00	1.570.388,93	-	1.570.388,93	10.645.546,00	-	2.875.540,07



DEMONSTRATIVO CONSOLIDADO DA EXECUÇÃO DE DESPESA POR SUBFUNÇÃO  
EXERCÍCIO DE 2007

SUBFUNÇÃO	DOTAÇÃO INICIAL			DESPESA AUTORIZADA			DESPESA EMPENHADA			SALDO		
	Fonte Tesouro	Outras Fontes	Total	Fonte Tesouro	Outras Fontes	Total	Fonte Tesouro	Outras Fontes	Total	Fonte Tesouro	Outras Fontes	Total
	A	B	A+B	C	D	C+D	E	F	E+F	C-E	D-F	(C+D)-(E+F)
INFRA-ESTRUTURA URBANA	780.364.018,00	3.546.000,00	783.910.018,00	579.926.618,00	2.259.605,00	582.186.223,00	341.616.462,42	818.183,65	342.434.646,07	1.366.888.399,00	5.805.605,00	239.751.576,93
SERVIÇOS URBANOS	208.389.778,00	30.000.000,00	238.389.778,00	253.686.857,00	-	253.686.857,00	243.576.194,90	-	243.576.194,90	462.103.055,00	30.000.000,00	10.110.662,10
TRANSPORTES COLETIVOS URBANOS	182.013.593,00	170.906.280,00	352.919.873,00	210.279.609,00	56.881.938,00	267.161.547,00	160.472.832,59	39.809.136,07	200.281.968,66	392.293.202,00	227.788.218,00	66.879.578,34
HABITAÇÃO URBANA	4.532.730,00	-	4.532.730,00	9.867.036,13	-	9.867.036,13	-	-	-	14.399.766,13	-	9.867.036,13
SANEAMENTO BÁSICO URBANO	94.175.762,00	-	94.175.762,00	97.770.322,00	-	97.770.322,00	28.185.409,33	-	28.185.409,33	191.946.084,00	-	69.584.912,67
PRESERVAÇÃO E CONSERVAÇÃO AMBIENTAL	25.194.451,00	18.000,00	25.212.451,00	10.690.055,00	401.110,00	11.091.165,00	1.940.691,62	3.000,00	1.943.691,62	35.884.506,00	419.110,00	9.147.473,38
CONTROLE AMBIENTAL	10.849.010,00	-	10.849.010,00	10.019.451,00	-	10.019.451,00	376.479,12	-	376.479,12	20.868.461,00	-	9.642.971,88
RECUPERAÇÃO DE ÁREAS DEGRADADAS	197.000,00	-	197.000,00	195.000,00	-	195.000,00	-	-	-	392.000,00	-	195.000,00
RECURSOS HÍDRICOS	37.450.049,00	-	37.450.049,00	10.734.679,00	1.744.213,00	12.478.892,00	206.100,00	33.840,91	239.940,91	48.184.728,00	1.744.213,00	12.238.951,09
DESENVOLVIMENTO CIENTÍFICO	17.181.826,00	-	17.181.826,00	28.206.663,00	4.473.180,00	32.679.843,00	15.195.667,65	2.111.693,50	17.307.361,15	45.396.489,00	4.473.180,00	15.372.481,85
DESENVOLVIMENTO TECNOLÓGICO E ENGENHARIA	729.850,00	-	729.850,00	495.150,00	-	495.150,00	4.575,00	-	4.575,00	1.266.000,00	-	490.575,00
DIFUSÃO DO CONHECIM. CIENTÍFICO E TECNOLÓGICO	1.406.300,00	-	1.406.300,00	1.266.800,00	-	1.266.800,00	980.487,16	-	980.487,16	2.900.600,00	-	286.312,84
PROMOÇÃO DA PRODUÇÃO VEGETAL	214.190,00	-	214.190,00	390.840,00	-	390.840,00	297.607,37	-	297.607,37	605.030,00	-	93.232,63
PROMOÇÃO DA PRODUÇÃO ANIMAL	118.350,00	-	118.350,00	70.350,00	-	70.350,00	16.231,24	-	16.231,24	188.700,00	-	54.118,76
DEFESA SANITÁRIA VEGETAL	46.500,00	-	46.500,00	138.460,00	-	138.460,00	12.460,75	-	12.460,75	184.960,00	-	125.999,25
DEFESA SANITÁRIA ANIMAL	116.250,00	-	116.250,00	534.438,00	-	534.438,00	104.558,23	-	104.558,23	650.688,00	-	429.879,77
ABASTECIMENTO	1.466.450,00	-	1.466.450,00	2.276.142,00	-	2.276.142,00	292.727,13	-	292.727,13	3.742.592,00	-	1.983.414,87
EXTENSÃO RURAL	2.623.448,00	152.600,00	2.776.048,00	2.984.499,00	223.834,00	3.208.333,00	1.036.008,26	187.411,32	1.223.419,58	5.607.947,00	376.434,00	1.984.913,42
IRRIGAÇÃO	20.489.000,00	-	20.489.000,00	-	-	-	-	-	-	20.489.000,00	-	-
PROMOÇÃO INDUSTRIAL	75.449.261,00	-	75.449.261,00	88.730.423,00	-	88.730.423,00	73.676.339,22	-	73.676.339,22	164.179.684,00	-	15.054.083,78
PRODUÇÃO INDUSTRIAL	1.642.413,00	-	1.642.413,00	418.008,00	-	418.008,00	400.592,39	-	400.592,39	2.081.018,00	-	17.415,61
NORMALIZAÇÃO E QUALIDADE	60.450,00	-	60.450,00	60.892,00	-	60.892,00	441,55	-	441,55	121.342,00	-	60.450,45
PROMOÇÃO COMERCIAL	10.720.830,00	-	10.720.830,00	3.098.830,00	-	3.098.830,00	66.311,03	-	66.311,03	13.819.660,00	-	3.032.518,97
COMERCIALIZAÇÃO	1.860,00	-	1.860,00	-	-	-	-	-	-	1.860,00	-	-
TURISMO	3.827.979,00	-	3.827.979,00	10.648.870,00	8.050.000,00	18.698.870,00	8.014.225,97	625.500,00	8.639.725,97	14.476.849,00	8.050.000,00	10.059.144,03
TELECOMUNICAÇÕES	16.039,00	-	16.039,00	16.039,00	-	16.039,00	2.850,00	-	2.850,00	32.078,00	-	13.189,00
ENERGIA ELÉTRICA	70.008.000,00	-	70.008.000,00	70.149.000,00	-	70.149.000,00	58.785.905,97	-	58.785.905,97	140.157.000,00	-	11.363.094,03
TRANSPORTE RODOVIÁRIO	118.567.934,00	101.730.965,00	220.298.899,00	98.592.267,00	97.565.288,00	196.157.555,00	79.894.751,64	45.143.552,74	125.038.304,38	217.283.937,00	199.296.253,00	71.119.250,62
DESPORTO DE RENDIMENTO	31.320.574,00	-	31.320.574,00	29.305.252,00	-	29.305.252,00	22.138.717,12	-	22.138.717,12	60.825.826,00	-	7.166.534,88
DESPORTO COMUNITÁRIO	24.525.137,00	-	24.525.137,00	26.095.092,00	-	26.095.092,00	5.723.815,59	-	5.723.815,59	51.066.055,00	-	20.371.276,41
LAZER	51.062.052,00	-	51.062.052,00	7.171.043,00	-	7.171.043,00	649.852,12	-	649.852,12	58.233.095,00	-	6.521.190,88
REFINANCIAMENTO DA DÍVIDA INTERNA	83.189.820,00	-	83.189.820,00	81.589.820,00	-	81.589.820,00	80.953.917,65	-	80.953.917,65	164.779.640,00	-	635.902,35
SERVIÇO DA DÍVIDA INTERNA	100.898.095,00	-	100.898.095,00	84.828.095,00	-	84.828.095,00	80.868.270,17	-	80.868.270,17	185.726.190,00	-	3.959.824,83
SERVIÇO DA DÍVIDA EXTERNA	59.343.060,00	-	59.343.060,00	42.766.060,00	-	42.766.060,00	40.477.826,99	-	40.477.826,99	102.109.120,00	-	2.288.233,01
TRANSFERÊNCIAS	-	1.300.000,00	1.300.000,00	-	2.484.247,00	2.484.247,00	-	2.348.395,02	2.348.395,02	-	3.784.247,00	135.851,98
OUTROS ENCARGOS ESPECIAIS	413.764.802,00	10.458.392,00	424.223.194,00	331.502.349,00	15.102.379,00	346.604.728,00	279.996.531,83	6.732.861,58	286.729.393,41	746.780.780,00	25.560.771,00	59.875.334,59
RESERVA DE CONTINGÊNCIA	87.279.882,00	-	87.279.882,00	87.279.882,00	-	87.279.882,00	-	-	-	174.559.764,00	-	87.279.882,00
TOTAL GERAL	9.115.036.178,00	783.003.610,00	9.898.039.788,00	9.362.675.610,44	863.342.414,00	10.226.018.024,44	7.851.483.418,56	293.947.115,99	8.145.430.534,55	18.499.745.328,13	1.646.346.024,00	2.080.587.489,89



DEMONSTRATIVO DA RECEITA CORRENTE LÍQUIDA  
EXERCÍCIO DE 2007

DESCRIÇÃO	janeiro-07	fevereiro-07	março-07	abril-07	maio-07	junho-07	julho-07
<b>RECEITA CORRENTE</b>	<b>673.971.626,17</b>	<b>682.926.634,31</b>	<b>658.382.178,60</b>	<b>715.570.763,87</b>	<b>717.726.011,83</b>	<b>765.524.770,50</b>	<b>723.083.750,79</b>
RECEITA TRIBUTÁRIA	469.693.219,52	512.643.071,87	486.145.325,73	527.350.759,35	536.858.278,63	548.809.292,31	536.443.158,78
IPTU	6.970.137,31	60.171.155,84	40.470.121,29	38.582.184,34	38.964.710,22	37.244.439,91	35.345.068,05
IR	84.116.971,42	75.081.432,72	78.412.529,99	76.419.302,58	77.081.554,06	97.621.836,40	67.067.689,66
IPVA	14.193.373,95	31.894.281,29	44.593.113,41	60.659.186,08	61.280.289,46	57.211.842,28	39.045.257,11
ITCD	1.070.170,88	862.634,39	1.710.433,51	2.185.430,39	1.467.170,15	1.633.355,41	1.960.421,88
ITBI	7.082.036,29	7.441.735,67	10.340.568,39	11.602.918,07	9.676.742,35	9.527.568,65	8.970.939,28
ICMS	292.162.567,75	271.393.027,10	248.952.422,80	272.930.671,72	277.588.409,96	280.342.198,82	316.684.805,20
ISS	55.477.965,60	44.287.578,66	45.627.837,28	49.285.215,42	54.853.704,13	49.591.652,16	53.464.284,76
IMPOSTO SIMPLES	4.696.837,59	3.621.363,19	3.467.559,93	3.749.463,13	3.615.821,38	3.938.270,10	4.286.651,84
TAXAS	3.923.158,73	17.889.863,01	12.570.739,13	11.936.387,62	12.329.876,92	11.698.128,58	9.618.041,00
RECEITA DE CONTRIBUIÇÃO	66.089.240,96	64.628.620,77	63.632.752,17	66.486.346,48	69.320.211,88	80.910.869,46	54.488.669,11
RECEITA PATRIMONIAL	4.607.609,87	3.959.814,16	6.742.581,82	7.587.048,66	8.256.223,73	10.305.870,50	10.183.113,21
RECEITA AGROPECUÁRIA	6.084,71	4.658,75	2.581,00	1.933,50	3.919,20	2.065,10	5.549,62
RECEITA INDUSTRIAL	54.472,00	65.186,30	136.490,67	137.950,50	108.737,50	127.810,00	74.184,00
RECEITA DE SERVIÇOS	16.989.970,79	8.971.765,48	10.390.438,74	10.335.526,28	11.628.739,17	16.174.845,93	12.672.645,37
TRANSFERÊNCIAS CORRENTES (-TRANSF. PARA O FUNDEB)	87.408.997,10	67.547.377,99	60.819.196,81	70.093.239,45	62.599.512,64	80.617.614,45	75.807.601,40
OUTRAS RECEITAS CORRENTES	29.122.031,22	25.106.138,99	30.512.811,66	33.577.959,65	28.950.389,08	28.576.402,75	33.408.829,30
RECEITAS INTRA-ORÇAMENTÁRIAS CORRENTES	-	-	-	-	-	-	-
DEDUÇÕES DA RECEITA CORRENTE	-101.655,12	-85.855,73	-144.217,14	-105.376,45	-132.679,38	-119.533,10	-186.493,48
deduções das receitas de vendas e serviços	-101.655,12	-85.855,73	-144.217,14	-105.376,45	-132.679,38	-119.533,10	-186.493,48
(-) TRANSFERÊNCIA DA UNIÃO P/ PAGTO. PESSOAL	-	-	-	-	-	-	-
(-) TRANSFERÊNCIAS INTRAGOVERNAMENTAIS	-	-	-	-	-	-	-
(-) CONTRIB. PREV. DE SERVIDOR ATIVO, INATIVO E PENSION. - CIVIL	46.373.133,60	44.897.708,91	44.916.504,60	44.286.264,75	46.969.106,35	59.581.851,43	38.799.571,54
(-) CONTRIBUIÇÃO PREV. DE SERVIDOR ATIVO E INATIVO - MILITAR	7.753.571,50	8.585.052,90	8.538.735,43	8.606.182,57	8.581.556,60	8.561.369,63	8.575.290,51
(-) COMPENSAÇÃO FIN.. ENTRE REG. PREVIDÊNCIA	5.616.922,96	5.735.267,41	5.547.715,45	5.201.829,43	5.486.996,22	5.470.286,68	-
(-) CONTRIB. DE SERVIDORES PARA FUNDOS DE SAÚDE	1.677.294,62	2.030.570,99	1.837.819,14	1.849.494,53	1.854.858,89	1.848.333,29	1.872.368,04
Fundo de Assistência à Saúde da CLDF	418.165,21	536.642,21	489.300,90	500.677,02	504.413,22	500.482,76	512.375,69
Fundo de Saúde PMDF	773.317,89	1.047.190,75	901.323,96	900.704,06	900.853,29	899.120,23	910.000,05
Fundo de Saúde CBMDF	485.811,52	446.738,03	447.194,28	448.113,45	449.592,38	448.730,30	449.992,30
Plano de Saúde dos Servidores do DF - INAS	-	-	-	-	-	-	-
<b>Recursos do Fundo Const. do DF Não Destinados ao Pagamento de Pessoal ( III ) *</b>	<b>16.006.688,42</b>	<b>24.837.467,03</b>	<b>29.315.518,14</b>	<b>29.471.319,00</b>	<b>34.513.359,46</b>	<b>33.488.015,40</b>	<b>34.590.916,32</b>
(+) Total de Recursos do Fundo Constitucional do DF	478.056.927,51	490.437.584,58	480.303.906,55	470.449.652,29	495.575.494,74	486.607.239,95	506.008.474,14
(-) Recursos que custeiam Despesas com Pessoal no FCDF	462.050.239,09	465.600.117,55	450.988.388,41	440.978.333,29	461.062.135,28	453.119.224,55	471.417.557,82
<b>(=) RECEITA CORRENTE LÍQUIDA</b>	<b>628.455.736,79</b>	<b>646.429.645,40</b>	<b>626.712.704,98</b>	<b>684.992.935,14</b>	<b>689.214.173,85</b>	<b>723.431.411,77</b>	<b>708.240.943,54</b>



DEMONSTRATIVO DA RECEITA CORRENTE LÍQUIDA  
EXERCÍCIO DE 2007

DESCRIÇÃO	agosto-07	setembro-07	outubro-07	novembro-07	dezembro-07	REALIZADA ÚLTIMOS 12 MESES	PREVISÃO ATUALIZADA 2007
<b>RECEITA CORRENTE</b>	<b>673.406.752,54</b>	<b>670.146.424,84</b>	<b>703.100.792,47</b>	<b>725.452.657,15</b>	<b>799.029.803,82</b>	<b>8.508.322.166,89</b>	<b>9.421.421.043,00</b>
RECEITA TRIBUTÁRIA	470.142.376,70	468.954.192,82	474.840.789,71	503.601.459,20	538.673.486,76	6.074.155.411,38	6.514.010.824,00
IPTU	5.776.716,26	3.955.189,03	3.331.267,12	2.567.259,55	3.247.344,23	276.625.593,15	323.653.434,00
IR	83.816.396,18	87.881.348,02	90.551.181,64	95.687.811,61	122.505.383,50	1.036.243.437,78	858.945.920,00
IPVA	26.657.453,02	11.972.616,78	10.428.261,43	7.843.002,92	7.578.563,10	373.357.240,83	364.170.516,00
ITCD	1.987.783,61	2.036.968,74	1.908.998,26	2.001.139,81	1.934.304,39	20.758.811,42	15.073.612,00
ITBI	12.284.643,29	9.815.137,81	11.420.117,58	9.960.794,25	13.169.723,02	121.292.924,65	83.356.899,00
ICMS	281.108.763,65	283.026.617,25	290.111.917,06	317.846.319,82	301.643.542,48	3.433.791.263,61	4.063.760.752,00
ISS	51.715.242,74	54.228.451,92	55.588.599,75	54.043.969,50	74.598.106,47	642.762.608,39	655.045.846,00
IMPOSTO SIMPLES	2.261.316,60	12.202.128,68	7.766.833,72	8.156.902,04	9.350.863,10	67.114.011,30	46.934.434,00
TAXAS	4.534.061,35	3.835.734,59	3.733.613,15	5.494.259,70	4.645.656,47	102.209.520,25	103.069.411,00
RECEITA DE CONTRIBUIÇÃO	65.583.949,09	63.830.881,48	90.291.956,20	75.745.504,89	88.861.142,16	849.870.144,65	971.054.530,00
RECEITA PATRIMONIAL	11.917.128,50	9.625.664,41	27.780.690,64	9.301.290,22	14.231.647,07	124.498.682,79	28.717.641,00
RECEITA AGROPECUÁRIA	4.017,88	3.570,50	9.748,50	14.988,00	6.040,00	65.156,76	-
RECEITA INDUSTRIAL	265.222,84	124.210,90	140.844,00	112.701,80	109.213,39	1.457.023,90	111.678,00
RECEITA DE SERVIÇOS	13.371.160,19	12.715.820,31	11.883.405,05	12.029.359,39	17.624.110,45	154.787.787,15	451.333.648,00
TRANSFERÊNCIAS CORRENTES (-TRANSF. PARA O FUNDEB)	68.199.372,28	61.357.883,55	83.406.442,63	80.399.021,23	87.687.084,94	885.943.344,47	1.043.216.698,00
OUTRAS RECEITAS CORRENTES	43.923.525,06	53.534.200,87	14.746.915,74	44.248.332,42	51.837.079,05	417.544.615,79	412.976.024,00
RECEITAS INTRA-ORÇAMENTÁRIAS CORRENTES	-	-	-	-	-	-	-
DEDUÇÕES DA RECEITA CORRENTE	-200.440,78	-182.596,33	-246.643,67	-204.407,27	-320.667,45	-2.030.565,90	-
deduções das receitas de vendas e serviços	-200.440,78	-182.596,33	-246.643,67	-204.407,27	-320.667,45	-2.030.565,90	-
(-) TRANSFERÊNCIA DA UNIÃO P/ PAGTO. PESSOAL	-	-	-	-	-	-	-
(-) TRANSFERÊNCIAS INTRAGOVERNAMENTAIS	-	-	-	-	-	-	-
(-) CONTRIB. PREV. DE SERVIDOR ATIVO, INATIVO E PENSION. - CIVIL	49.725.376,00	49.953.118,86	52.792.968,14	54.287.361,03	59.252.018,36	591.834.983,57	595.824.176,00
(-) CONTRIBUIÇÃO PREV. DE SERVIDOR ATIVO E INATIVO - MILITAR	8.562.730,79	8.577.449,78	8.582.693,38	9.680.799,66	9.614.874,64	104.220.307,39	103.205.926,00
(-) COMPENSAÇÃO FIN. ENTRE REG. PREVIDÊNCIA	-	-	21.647.256,73	5.422.074,87	10.925.970,92	71.054.320,67	175.800.000,00
(-) CONTRIB. DE SERVIDORES PARA FUNDOS DE SAÚDE	1.860.341,76	1.941.822,22	1.811.240,00	2.133.075,18	1.937.601,86	22.654.820,52	125.630.298,00
Fundo de Assistência à Saúde da CLDF	482.211,77	538.517,70	508.561,55	507.300,27	493.732,24	5.992.380,54	7.560.000,00
Fundo de Saúde PMDF	928.065,71	951.340,98	779.461,78	1.109.883,88	937.102,12	11.038.364,70	12.327.000,00
Fundo de Saúde CBMDF	450.064,28	451.963,54	523.216,67	515.891,03	506.767,50	5.624.075,28	5.743.298,00
Plano de Saúde dos Servidores do DF - INAS	-	-	-	-	-	-	100.000.000,00
<b>Recursos do Fundo Const. do DF Não Destinados ao Pagamento de Pessoal ( III ) *</b>	<b>37.910.589,66</b>	<b>31.582.712,61</b>	<b>35.905.664,15</b>	<b>42.023.116,17</b>	<b>98.870.486,77</b>	<b>448.515.853,13</b>	<b>448.541.633,00</b>
(+) Total de Recursos do Fundo Constitucional do DF	483.584.818,76	477.447.578,59	480.948.033,03	521.503.262,93	684.031.349,06	6.054.954.322,13	6.054.980.102,00
(-) Recursos que custeiam Despesas com Pessoal no FCDF	445.674.229,10	445.864.865,98	445.042.368,88	479.480.146,76	585.160.862,29	5.606.438.469,00	5.606.438.469,00
<b>( = ) RECEITA CORRENTE LÍQUIDA</b>	<b>650.968.452,87</b>	<b>641.074.150,26</b>	<b>653.925.654,70</b>	<b>695.748.055,31</b>	<b>815.849.157,36</b>	<b>8.165.043.021,97</b>	<b>8.869.502.276,00</b>

\* De acordo com a Decisão 3.968/2007 TCDF





**RELATÓRIO RESUMIDO DA EXECUÇÃO ORÇAMENTÁRIA  
DEMONSTRATIVO DAS RECEITAS E DESPESAS PREVIDENCIÁRIAS  
EXERCÍCIO DE 2007**

RECEITAS PREVIDENCIÁRIAS	PREVISÃO INICIAL	PREVISÃO PARA O EXERCÍCIO	RECEITAS PREVIDENCIÁRIAS 2007	ANO ANTERIOR 2006
<b>I - RECEITAS DE CONTRIBUIÇÕES :</b>	<b>596.904.000,00</b>	<b>699.030.102,00</b>	<b>696.055.290,96</b>	<b>565.582.765,18</b>
CONTRIBUIÇÃO DE SERVIDORES ATIVOS CIVIL	423.549.000,00	511.181.043,00	505.882.427,60	401.588.178,02
CONTRIBUIÇÃO DE SERVIDORES ATIVOS MILITARES	78.196.000,00	84.883.833,00	85.725.790,86	73.211.176,33
CONTRIBUIÇÃO DE SERVIDOR INATIVO CIVIL	67.324.000,00	70.011.593,00	70.544.761,98	64.906.226,08
CONTRIBUIÇÃO DE SERVIDOR INATIVO MILITAR	16.855.000,00	18.322.093,00	18.494.516,53	15.626.069,32
CONTRIBUIÇÃO DE PENSIONISTA CIVIL	10.980.000,00	14.631.540,00	15.407.793,99	10.251.115,43
<b>II - COMPENSAÇÃO PREVIDENCIÁRIA ENTRE RGPS E RPPS</b>	<b>175.800.000,00</b>	<b>175.800.000,00</b>	<b>71.054.320,67</b>	<b>123.865.316,35</b>
<b>III - COBERTURA DO DÉFICIT PREVIDENCIÁRIO = Total B - ( I + II )</b>	<b>33.650.486,00</b>	<b>70.727.006,00</b>	<b>43.684.575,89</b>	<b>24.701.100,82</b>
<b>TOTAL ( A )</b>	<b>806.354.486,00</b>	<b>945.557.108,00</b>	<b>810.794.187,52</b>	<b>714.149.182,35</b>

DESPESAS PREVIDENCIÁRIAS	DOTAÇÃO INICIAL	DOTAÇÃO AUTORIZADA	DESPESAS PREVIDENCIÁRIAS 2007	ANO ANTERIOR 2006
<b>IV - DESPESAS PREVIDENCIÁRIAS</b>				
<b>PESSOAL CIVIL</b>	<b>789.980.794,00</b>	<b>929.132.133,00</b>	<b>793.661.579,05</b>	<b>699.375.876,75</b>
Aposentadorias	599.984.870,00	683.207.574,54	591.226.366,16	529.868.214,32
Pensões	186.349.574,00	229.081.472,74	202.373.863,95	168.617.409,27
Outras Despesas Previdenciárias	3.646.350,00	16.843.085,72	61.348,94	890.253,16
<b>PESSOAL MILITAR</b>	<b>16.373.692,00</b>	<b>16.424.975,00</b>	<b>17.132.608,47</b>	<b>14.773.305,60</b>
Reformas	14.298.868,00	14.561.818,46	14.562.392,39	13.096.021,06
Pensões	2.074.824,00	1.863.156,54	2.570.216,08	1.677.284,54
Outros Benefícios Previdenciários	-	-	-	-
<b>TOTAL ( B )</b>	<b>806.354.486,00</b>	<b>945.557.108,00</b>	<b>810.794.187,52</b>	<b>714.149.182,35</b>
<b>RESULTADO PREVIDENCIÁRIO ( A - B )</b>	<b>0,00</b>	<b>0,00</b>	<b>0,00</b>	<b>0,00</b>

OBS.: 1 - Os valores referentes à receita de compensação financeira estão contabilizados pelo líquido, já foram compensados as respectivas despesas.

OBS.: 2 - Os valores de receitas referentes ao item "cobertura do déficit previdenciário" referem-se aos valores custeados pelo GDF para cobrir a diferença entre a despesa e a receita previdenciária.

OBS.: 3 - As receitas, execuções orçamentária, financeira e contábil do Fundo Constitucional do DF (criado para custear as áreas de Segurança, Educação e Saúde) estão sendo processadas no Sistema SIAFI do Ministério da Fazenda. Assim sendo, essas execuções não estão contempladas nos quadros desta publicação.





RELATÓRIO RESUMIDO DA EXECUÇÃO ORÇAMENTÁRIA  
RESULTADO PRIMÁRIO  
EXERCÍCIO DE 2007

RECEITAS FISCAIS	PREVISÃO ATUALIZADA	RECEITAS REALIZADAS 2007	ANO ANTERIOR
		ATÉ DEZEMBRO DE 2007	ATÉ DEZEMBRO DE 2006
<b>RECEITAS PRIMÁRIAS CORRENTES ( I )</b>	<b>9.462.500.989,00</b>	<b>8.423.865.799,57</b>	<b>7.648.489.036,81</b>
Receita Tributária	6.514.010.824,00	6.074.155.411,38	5.552.654.882,62
Receita de Contribuição	971.054.530,00	849.870.144,65	769.686.267,32
Receitas Previdenciárias	699.030.102,00	696.055.290,96	565.582.765,18
Outras Receitas de Contribuições	272.024.428,00	153.814.853,69	204.103.502,14
Receita Patrimonial Líquida	22.478.389,00	39.837.091,22	34.390.421,95
Receita Patrimonial	28.717.641,00	124.498.682,79	66.217.745,70
(-)Aplicações Financeiras	6.239.252,00	84.661.591,57	31.827.323,75
Transferências Correntes ( - ) Dedução da Receita para Formação do FUNDEF	1.043.216.698,00	885.943.344,47	821.320.650,45
Demais Receitas Correntes	911.740.548,00	574.059.807,85	470.436.814,47
Dívida Ativa	100.033.647,00	125.186.178,26	88.245.863,52
Diversas Receitas Correntes	811.706.901,00	450.904.195,49	383.540.371,87
( - )Dedução da receita de Vendas e Serviços	-	2.030.565,90	1.349.420,92
<b>RECEITAS DE CAPITAL ( II )</b>	<b>638.674.015,00</b>	<b>123.335.247,03</b>	<b>201.796.780,31</b>
Operações de Crédito (III)	244.907.735,00	31.310.700,32	89.873.001,68
Alienações de Ativos (IV)	124.912.000,00	1.082.739,58	15.441.274,79
Amortizações (V)	26.200.906,00	21.980.130,26	26.977.974,00
Transferências de Capital	240.654.374,00	68.961.676,87	69.504.529,84
Convênios	240.654.374,00	68.961.676,87	69.504.529,84
Receitas Intra-Orçamentárias de Capital	1.999.000,00	-	-
<b>RECEITAS PRIMÁRIAS DE CAPITAL (VI) = ( II-III-IV-V )</b>	<b>242.653.374,00</b>	<b>68.961.676,87</b>	<b>69.504.529,84</b>
<b>RECEITA PRIMÁRIA TOTAL ( VII ) = ( I + VI )</b>	<b>9.705.154.363,00</b>	<b>8.492.827.476,44</b>	<b>7.717.993.566,65</b>
<b>DESPESAS FISCAIS</b>	<b>DOTAÇÃO ATUALIZADA</b>	<b>DESPESAS REALIZADAS 2007</b>	<b>ANO ANTERIOR</b>
		ATÉ DEZEMBRO DE 2007	ATÉ DEZEMBRO DE 2006
<b>DESPESAS CORRENTES (VIII)</b>	<b>8.485.767.350,13</b>	<b>7.248.945.598,44</b>	<b>7.055.016.177,11</b>
Pessoal e Encargos Sociais	4.529.218.089,00	4.276.128.174,45	3.843.465.914,55
Juros e Encargos da Dívida (IX)	116.774.775,00	112.756.340,65	111.245.084,38
Outras Despesas Correntes	3.839.774.486,13	2.860.061.083,34	3.100.305.178,18
<b>DESPESAS PRIMÁRIAS CORRENTES (X) = (VIII - IX)</b>	<b>8.368.992.575,13</b>	<b>7.136.189.257,79</b>	<b>6.943.771.092,73</b>
<b>DESPESAS DE CAPITAL (XI)</b>	<b>1.675.004.332,00</b>	<b>896.484.936,11</b>	<b>908.926.191,15</b>
Investimentos	1.468.503.543,00	725.034.559,13	708.647.955,68
Inversões Financeiras	115.172.389,00	82.198.053,68	123.596.034,55
Concessão de Empréstimos (XII)	114.969.389,00	82.198.053,68	111.140.212,04
Aquisição de Título de Capital já integralizado (XIII)	-	-	-
Demais Inversões Financeiras	203.000,00	-	12.455.822,51
Amortização da Dívida (XIV)	91.328.400,00	89.252.323,30	76.682.200,92
<b>DESPESAS PRIMÁRIAS DE CAPITAL (XV) = ( XI - XII - XIII - XIV)</b>	<b>1.468.706.543,00</b>	<b>725.034.559,13</b>	<b>721.103.778,19</b>
RESERVA DE CONTINGÊNCIA (XVI)	87.279.882,00	-	-
<b>DESPESA PRIMÁRIA TOTAL (XVIII) = ( X + XV + XVI)</b>	<b>9.924.979.000,13</b>	<b>7.861.223.816,92</b>	<b>7.664.874.870,92</b>
<b>RESULTADO PRIMÁRIO = (VII - XVIII)</b>	<b>-219.824.637,13</b>	<b>631.603.659,52</b>	<b>53.118.695,73</b>
<b>SALDOS DE EXERCÍCIOS ANTERIORES (SUPERÁVIT) = ( XIX)</b>	<b>132.125.345,13</b>	<b>77.136.595,31</b>	<b>70.054.137,54</b>
<b>RESULTADO PRIMÁRIO REAL = ((VII - (XVIII - XIX))</b>	<b>-87.699.292,00</b>	<b>708.740.254,83</b>	<b>123.172.833,27</b>



**RELATÓRIO RESUMIDO DA EXECUÇÃO ORÇAMENTÁRIA**  
**RESULTADO NOMINAL**  
**EXERCÍCIO DE 2007**

ESPECIFICAÇÃO	S A L D O		RESULTADO NOMINAL
	EXERCÍCIO DE 2006 ( A )	EXERCÍCIO DE 2007 ( B )	( B-A )
<b>I - DÍVIDA CONSOLIDADA</b>	<b>2.648.358.953,52</b>	<b>2.793.333.614,89</b>	
DÍVIDA MOBILIÁRIA			
OUTRAS CONTRATUAL :	1.723.868.138,59	1.689.731.704,34	
Dívida Interna	1.464.894.078,60	1.482.631.981,33	
( - ) Créditos a Receber Ref. a Cobertura FCVS/CEF	60.822.134,33	65.153.695,62	
Dívida Externa	319.796.194,32	272.253.418,63	
PRECATÓRIOS POSTERIORES A 05-05-2000 (inclusive) *	924.490.814,93	1.024.377.754,66	
PARCELAMENTOS DE DÍVIDA	-	79.224.155,89	
<b>II - DEDUÇÕES :</b>	<b>369.405.482,37</b>	<b>1.241.884.168,51</b>	
Ativo Financeiro	270.190.809,63	1.229.442.384,90	
Haveres Financeiros	115.758.596,44	74.645.541,02	
( - ) Restos a Pagar Processado ( Saldo a Pagar )	16.543.923,70	62.203.757,41	
<b>III - DÍVIDA CONSOLIDADA LÍQUIDA</b>	<b>2.278.953.471,15</b>	<b>1.551.449.446,38</b>	
<b>IV - RECEITA DE PRIVATIZAÇÕES</b>	-	-	
<b>V - DÍVIDA FISCAL LÍQUIDA ( III + IV )</b>	<b>2.278.953.471,15</b>	<b>1.551.449.446,38</b>	<b>-727.504.024,77</b>

\* Os dados dos Precatórios da coluna "exercício de 2006" foram extraídos do Sistema de Representação e Consulta Jurídica em 16/01/2007 e os dados da coluna "exercício de 2007" em 17/01/2007.

obs.: A partir do exercício de 2007 está sendo informado o Ítem "parcelamentos de dívida" (Conta Contábil 222420300) .



**DEMONSTRATIVO DOS RESTOS A PAGAR POR PODER E ÓRGÃO**  
**ADMINISTRAÇÃO DIRETA, FUNDOS, FUNDAÇÕES, AUTARQUIAS E EMPRESAS**  
**EXERCÍCIO DE 2007**

PODER	ÓRGÃO	RESTOS A PAGAR PROCESSADOS				RESTOS A PAGAR NÃO PROCESSADOS			
		INSCRITOS	CANCELADOS	PAGOS	A PAGAR	INSCRITOS	CANCELADOS	PAGOS	A PAGAR
EXECUTIVO	GABINETE DO VICE-GOVERNADOR	3.790,36	-	3.790,36	-	13.532,14	3.823,70	9.708,44	-
	SECRETARIA DE GOVERNO	59.174,67	5.908,50	53.266,17	-	6.145.495,55	114.487,92	6.031.007,63	-
	PROCURADORIA GERAL DO DF	7.900,22	12,00	7.888,22	-	-	-	-	-
	SECRETARIA DE GESTÃO ADMINISTRATIVA	1.200.093,75	31.977,15	1.168.116,60	-	644.041,83	395.169,96	248.871,87	-
	SEC. DE EST. DE AGRIC. PEC. E ABASTECIMENTO	17.687,41	-	17.687,41	-	169.301,40	137,24	169.164,16	-
	SECRETARIA DE COMUNICAÇÃO SOCIAL	7.754,90	-	7.754,90	-	4.377,78	131,25	4.246,53	-
	SECRETARIA DE CULTURA	143.745,28	27.155,35	116.589,93	-	2.285,82	-	2.285,82	-
	SECRETARIA DE AÇÃO SOCIAL	1.793.759,14	27.915,76	1.765.843,38	-	5.774,40	5.774,40	-	-
	SECRETARIA DE EDUCAÇÃO	660.322,38	10.028,20	650.294,18	-	25.783.826,77	2.651.462,56	23.132.364,21	-
	SECRETARIA DE FAZENDA	1.227.558,31	-	1.227.558,31	-	7.194.394,01	3.612.242,32	3.582.151,69	-
	SEC. DE DESENV. ECONÔMICO CIENC. E TECNOL.	84.560,86	-	84.560,86	-	196.343,99	144.618,09	51.725,90	-
	SEC. DE MEIO AMBIENTE E RECURSOS HÍDRICOS	1.300,10	1.300,10	-	-	145.471,85	82.375,89	63.095,96	-
	SECRETARIA DE INFRA-ESTRUTURA E OBRAS	1.589.506,00	192.508,77	1.396.997,23	-	52.511.228,45	4.206.346,12	48.304.882,33	-
	SECRETARIA DE SAÚDE	3.494.288,81	233.113,13	3.261.175,68	-	69.727.173,48	20.463.237,58	49.263.935,90	-
	SECRETARIA DE SEGURANÇA PÚBLICA	3.424.356,08	12.476,84	3.411.879,24	-	11.852.019,95	1.062.353,37	10.789.666,58	-
	SECRETARIA DO TRABALHO	165.272,24	-	165.272,24	-	34.711,52	34.711,52	-	-
	SECRETARIA DE TRANSPORTES	47.555,88	-	47.555,88	-	13.582,80	7.548,46	6.034,34	-
	SECRETARIA DE TURISMO	89.765,24	-	89.765,24	-	132.143,71	44.160,01	87.983,70	-
	SEC. DE DESENVOLVIMENTO URBANO E HABITAÇÃO	41.247,94	-	41.247,94	-	415.403,76	25.636,03	389.767,73	-
	SECRETARIA DE PLANEJAMENTO E COORDENAÇÃO	6.673,05	-	6.673,05	-	-	-	-	-
	SECRETARIA DE SOLIDARIEDADE	461.347,03	92.036,79	369.310,24	-	96.698,85	96.698,85	-	-
	SECRETARIA DE ESPORTE E LAZER	582.774,32	-	582.774,32	-	143.556,00	562,05	142.993,95	-
	SEC. DE ARTIC. P/ O DESENVOLVIM. DO ENTORNO	4.903,80	4.903,80	-	-	-	-	-	-
	SECRETARIA DE COORD. DAS ADM. REGIONAIS	510.992,48	21.176,18	489.816,30	-	1.172.361,72	638.146,68	534.215,04	-
	SEC. DE DESENVOLVIMENTO TECNOLÓGICO	28.752,26	960,00	27.792,26	-	389.262,04	116.703,54	272.558,50	-
	SECRETARIA DE ASSUNTOS SINDICAIS	17.665,00	-	17.665,00	-	-	-	-	-
	SECRETARIA DE ADMINISTRAÇÃO DE PARQUES	798.237,54	-	798.237,54	-	24.295,49	14.445,29	9.850,20	-
<b>EXECUTIVO Total</b>		<b>16.470.985,05</b>	<b>661.472,57</b>	<b>15.809.512,48</b>	<b>-</b>	<b>176.817.283,31</b>	<b>33.720.772,83</b>	<b>143.096.510,48</b>	<b>-</b>
LEGISLATIVO	CÂMARA LEGISLATIVA DO DF	2.530,97	-	2.530,97	-	2.084.126,36	377.310,10	1.706.816,26	-
	TRIBUNAL DE CONTAS DO DF	70.407,68	-	70.407,68	-	877.759,07	-	877.759,07	-
<b>LEGISLATIVO Total</b>		<b>72.938,65</b>	<b>-</b>	<b>72.938,65</b>	<b>-</b>	<b>2.961.885,43</b>	<b>377.310,10</b>	<b>2.584.575,33</b>	<b>-</b>
<b>Total Global</b>		<b>16.543.923,70</b>	<b>661.472,57</b>	<b>15.882.451,13</b>	<b>-</b>	<b>179.779.168,74</b>	<b>34.098.082,93</b>	<b>145.681.085,81</b>	<b>-</b>



**DEMONSTRATIVO DAS RECEITAS DE OPERAÇÕES DE CRÉDITO E DESPESA DE CAPITAL**  
**EXERCÍCIO DE 2007**

RECEITAS	PREVISÃO P/ O EXERCÍCIO	RECEITAS REALIZADAS	SALDO A REALIZAR
Receitas de Operação de Crédito ( I )	244.907.735,00	31.310.700,32	213.597.034,68
DESPESAS	DOTAÇÃO ATUALIZADA P/ O EXERCÍCIO	DESPESAS LIQUIDADAS	SALDO A REALIZAR
Despesas de Capital	1.675.004.332,00	896.484.936,11	778.519.395,89
(-) Incentivo a Contribuinte - LRF, art. 32, inciso I, § 3º	114.969.389,00	82.198.053,68	32.771.335,32
(-) Incentivo a Inst. Financeira - LRF, art. 32, inciso II, § 3º	-	-	-
DESPESAS DE CAPITAL LÍQUIDA ( II )	1.560.034.943,00	814.286.882,43	745.748.060,57
DIFERENÇA ( I ) - ( II )	-1.315.127.208,00	-782.976.182,11	-532.151.025,89



**DEMONSTRATIVO DA RECEITA DE ALIENAÇÃO DE ATIVOS E APLICAÇÃO DOS RECURSOS  
EXERCÍCIO DE 2007**

I. RECEITAS				PREVISÃO PARA O EXERCÍCIO	RECEITAS REALIZADAS	SALDO A REALIZAR
<b>Receitas de Capital</b>						
<b>ALIENAÇÃO DE ATIVOS ( I ) :</b>				<b>124.912.000,00</b>	<b>1.082.739,58</b>	<b>123.829.260,42</b>
<b>Alienação de bens móveis</b>				<b>4.912.000,00</b>	<b>1.013.892,89</b>	<b>3.898.107,11</b>
Fonte 117				4.680.000,00	753.393,26	3.926.606,74
Fonte 217				232.000,00	260.499,63	(28.499,63)
Fonte 220				-	-	-
<b>Alienação de bens imóveis</b>				<b>120.000.000,00</b>	<b>68.846,69</b>	<b>119.931.153,31</b>
Fonte 107				120.000.000,00	68.846,69	119.931.153,31
II. DESPESAS				DOTAÇÃO AUTORIZADA PARA O EXERCÍCIO	DESPESAS REALIZADAS	SALDO A REALIZAR
<b>APLICAÇÃO DOS RECURSOS PROVENIENTES DE ALIENAÇÃO DE ATIVOS ( II ) :</b>				<b>138.891.912,00</b>	<b>609.728,50</b>	<b>138.282.183,50</b>
FONTE	UG	NOME DA UG	NATUREZA			
fonte 107	150201	FUNDAÇÃO DE APOIO A PESQUISA DO DF	449052 equipamentos e material permanente	1.990.000,00	-	1.990.000,00
	160101	SECRETARIA DE ESTADO DE EDUCAÇÃO	449051 obras e instalações	2.092.158,00	-	2.092.158,00
	170202	FUNDAÇÃO HEMOCENTRO DE BRASÍLIA	449051 obras e instalações	1.000.000,00	-	1.000.000,00
	170203	FUNDAÇÃO DE ENSINO E PESQUISA EM CIÊNCIAS DA SAÚDE	449051 obras e instalações	1.600.000,00	-	1.600.000,00
	170203	FUNDAÇÃO DE ENSINO E PESQUISA EM CIÊNCIAS DA SAÚDE	449052 equipamentos e material permanente	403.000,00	-	403.000,00
	170901	FUNDO DE SAÚDE DO DISTRITO FEDERAL	449051 obras e instalações	1.008.000,00	-	1.008.000,00
	190101	SECRETARIA DE ESTADO DE OBRAS	449051 obras e instalações	40.500.000,00	-	40.500.000,00
	190105	REGIÃO ADMINISTRATIVA III - TAGUATINGA	449051 obras e instalações	150.000,00	-	150.000,00
	190106	REGIÃO ADMINISTRATIVA IV - BRAZLANDIA	449051 obras e instalações	20.000,00	-	20.000,00
	190107	REGIÃO ADMINISTRATIVA V - SOBRADINHO	449051 obras e instalações	20.000,00	-	20.000,00
	190108	REGIÃO ADMINISTRATIVA VI - PLANALTINA	449051 obras e instalações	20.000,00	-	20.000,00
	190109	REGIÃO ADMINISTRATIVA VII - PARANOÁ	449051 obras e instalações	40.000,00	-	40.000,00
	190110	REGIÃO ADMINISTRATIVA VIII - NÚCLEO BANDEIRANTE	449051 obras e instalações	10.000,00	-	10.000,00
	190111	REGIÃO ADMINISTRATIVA IX - CEILÂNDIA	449051 obras e instalações	470.000,00	-	470.000,00
	190112	REGIÃO ADMINISTRATIVA X - GUARÁ	449051 obras e instalações	70.000,00	-	70.000,00
	190112	REGIÃO ADMINISTRATIVA X - GUARÁ	449052 equipamentos e material permanente	30.000,00	-	30.000,00
	190113	REGIÃO ADMINISTRATIVA XI - CRUZEIRO	449051 obras e instalações	120.000,00	-	120.000,00
	190114	REGIÃO ADMINISTRATIVA XII SAMAMBAIA	449051 obras e instalações	760.000,00	-	760.000,00
	190114	REGIÃO ADMINISTRATIVA XII SAMAMBAIA	449052 equipamentos e material permanente	100.000,00	-	100.000,00



II. DESPESAS				DOTAÇÃO AUTORIZADA PARA O EXERCÍCIO	DESPESAS REALIZADAS	SALDO A REALIZAR
FONTE	UG	NOME DA UG	NATUREZA			
Continuação	190115	REGIÃO ADMINISTRATIVA XIII - SANTA MARIA	449051 obras e instalações	310.000,00	-	310.000,00
da fonte 107	190116	REGIÃO ADMINISTRATIVA XIV - SÃO SEBASTIÃO	449051 obras e instalações	840.000,00	-	840.000,00
	190116	REGIÃO ADMINISTRATIVA XIV - SÃO SEBASTIÃO	449052 equipamentos e material permanente	20.000,00	-	20.000,00
	190117	REGIÃO ADMINISTRATIVA XV - RECANTO DAS EMAS	449051 obras e instalações	20.000,00	-	20.000,00
	190118	REGIÃO ADMINISTRATIVA XVI - LAGO SUL	449051 obras e instalações	20.000,00	-	20.000,00
	190119	REGIÃO ADMINISTRATIVA RAXVII - RIACHO FUNDO	449051 obras e instalações	70.000,00	17.500,00	52.500,00
	190119	REGIÃO ADMINISTRATIVA RAXVII - RIACHO FUNDO	449052 equipamentos e material permanente	50.000,00	-	50.000,00
	190121	REGIÃO ADMINISTRATIVA XIX - CANDANGOLÂNDIA	449051 obras e instalações	170.000,00	-	170.000,00
	190121	REGIÃO ADMINISTRATIVA XIX - CANDANGOLÂNDIA	449052 equipamentos e material permanente	30.000,00	-	30.000,00
	190122	REGIÃO ADMINISTRATIVA XX - ÁGUAS CLARAS	449051 obras e instalações	120.000,00	-	120.000,00
	190122	REGIÃO ADMINISTRATIVA XX - ÁGUAS CLARAS	449052 equipamentos e material permanente	30.000,00	-	30.000,00
	190123	REGIÃO ADMINISTRATIVA XXI - RIACHO FUNDO II	449051 obras e instalações	120.000,00	-	120.000,00
	190123	REGIÃO ADMINISTRATIVA XXI - RIACHO FUNDO II	449052 equipamentos e material permanente	80.000,00	-	80.000,00
	190124	REGIÃO ADMINISTRATIVA XXII - SUDOESTE/OCTOGONAL	449051 obras e instalações	120.000,00	-	120.000,00
	190125	REGIÃO ADMINISTRATIVA XXIII - VARJÃO	449051 obras e instalações	100.000,00	-	100.000,00
	190125	REGIÃO ADMINISTRATIVA XXIII - VARJÃO	449052 equipamentos e material permanente	30.000,00	-	30.000,00
	190126	REGIÃO ADMINISTRATIVA XXIV - PARK WAY	449051 obras e instalações	40.000,00	-	40.000,00
	190127	REGIÃO ADMINIST. XXV - SETOR COMPL. IND. E ABAST.	449051 obras e instalações	70.000,00	-	70.000,00
	190128	REGIÃO ADMINISTRATIVA XXVI - SOBRADINHO II	449051 obras e instalações	240.000,00	-	240.000,00
	190129	REGIÃO ADMINISTRATIVA XXVII - JARDIM BOTÂNICO	449051 obras e instalações	20.000,00	-	20.000,00
	190129	REGIÃO ADMINISTRATIVA XXVII - JARDIM BOTÂNICO	449052 equipamentos e material permanente	50.000,00	-	50.000,00
	190130	REGIÃO ADMINISTRATIVA XXVIII - ITAPOÃ	449051 obras e instalações	170.000,00	-	170.000,00
	190131	REGIÃO ADMINIST. XXIX - SETOR IND. E ABASTECIMENTO	449051 obras e instalações	50.000,00	-	50.000,00
	900101	RESERVA DE CONTINGENCIA	999999 reserva de contingência	78.762.502,00	-	78.762.502,00
TOTAL DA FONTE 107				131.935.660,00	17.500,00	131.918.160,00
fonte 117	220903	FUNDO DE REEQ. DOS ORG. INT. DA SEG. PÚBLICA	449052 equipamentos e material permanente	2.180.000,00	-	2.180.000,00
	320101	SECRETARIA DE ESTADO DE PLANEJAMENTO E GESTÃO	449052 equipamentos e material permanente	2.500.000,00	-	2.500.000,00
TOTAL DA FONTE 117				4.680.000,00	-	4.680.000,00
fonte 217	200201	SOCIED. DE TRANSP. COLETIVOS DE BRASILIA - TCB	449052 equipamentos e material permanente	100.000,00	-	100.000,00
	220201	DEPARTAMENTO DE TRÂNSITO DO DF	339047 obrigações tributárias e contributivas	2.000,00	-	2.000,00
			449052 equipamentos e material permanente	130.000,00	-	130.000,00
TOTAL DA FONTE 217				232.000,00	-	232.000,00
fonte 417	150205	SERVIÇO DE LIMPEZA URBANA - SLU	449052 equipamentos e material permanente	1.608.531,00	325.421,50	1.283.109,50
	150205	SERVIÇO DE LIMPEZA URBANA - SLU	449092 despesas de exercicios anteriores	585,00	585,00	-
	200201	SOCIED. DE TRANSP. COLETIVOS DE BRASILIA - TCB	449052 equipamentos e material permanente	260.132,00	260.132,00	-
	200202	DEPTO DE ESTRADAS DE RODAGEM DO DF - DER/DF	449052 equipamentos e material permanente	107.773,00	-	107.773,00
	200203	DFTRANS - TRANSPORTE URBANO DO DISTRITO FEDERAL	449052 equipamentos e material permanente	67.231,00	6.090,00	61.141,00
TOTAL DA FONTE 417				2.044.252,00	592.228,50	1.452.023,50
III. SALDO FINANCEIRO A APLICAR ( I - II )				-13.979.912,00	473.011,08	-14.452.923,08



DEMONSTRATIVO SIMPLIFICADO DO RELATÓRIO RESUMIDO DA EXECUÇÃO ORÇAMENTÁRIA  
ORÇAMENTOS FISCAL E DA SEGURIDADE SOCIAL  
EXERCÍCIO DE 2007

LRF, Art. 48 - Anexo XVII

BALANÇO ORÇAMENTÁRIO - RECEITAS	no 6º bimestre	até o 6º bimestre
Previsão Inicial da Receita		9.898.039.788,00
Previsão Atualizada da Receita		10.107.414.256,00
Receitas Realizadas	1.582.822.845,11	8.631.862.638,17
BALANÇO ORÇAMENTÁRIO - DESPESAS	no 6º bimestre	até o 6º bimestre
Dotação Inicial		9.898.039.788,00
Dotação Atualizada		10.248.051.564,13
Despesas Empenhadas	1.924.613.858,59	8.145.430.534,55
Despesas Liquidadas	2.569.853.586,38	8.145.430.534,55
Superávit Orçamentário	-987.030.741,27	486.432.103,62
Superávit Orçamentário Real		571.388.711,01
DESPESAS POR FUNÇÃO / SUBFUNÇÃO	no 6º bimestre	até o 6º bimestre
Despesas Empenhadas	1.924.613.858,59	8.145.430.534,55
Despesas Liquidadas	2.569.853.586,38	8.145.430.534,55
RECEITA CORRENTE LÍQUIDA - RCL		Últimos 12 meses
Receita Corrente Líquida		8.165.043.021,97
RECEITAS / DESPESAS PREVIDENCIÁRIAS	no 6º bimestre	até o 6º bimestre
Receitas Previdenciárias (I)	161.872.839,51	810.794.187,52
Despesas Previdenciárias (II)	161.872.839,51	810.794.187,52
Resultado Previdenciário (I - II)	0,00	0,00
RESULTADOS NOMINAL E PRIMÁRIO		Resultado Apurado até o 6º bimestre
Resultado nominal		-727.504.024,77
Resultado Primário		631.603.659,52
Resultado Primário Real		708.740.254,83



MOVIMENTAÇÃO DOS RESTOS A PAGAR	Inscrição	Cancelamento até o 6º bimestre	Pagamento até o 6º bimestre	Saldo a Pagar
<b>POR PODER</b>				
RESTOS A PAGAR PROCESSADOS	16.543.923,70	661.472,57	15.882.451,13	-
Poder Executivo	16.470.985,05	661.472,57	15.809.512,48	-
Poder Legislativo	72.938,65	-	72.938,65	-
RESTOS A PAGAR NÃO-PROCESSADOS	179.779.168,74	34.098.082,93	145.681.085,81	-
Poder Executivo	176.817.283,31	33.720.772,83	143.096.510,48	-
Poder Legislativo	2.961.885,43	377.310,10	2.584.575,33	-
<b>TOTAL</b>	196.323.092,44	34.759.555,50	161.563.536,94	-

DESPESAS COM MANUTENÇÃO E DESENVOLVIMENTO DO ENSINO - MDE	Valor apurado até o 6º bimestre	Limites Constitucionais Anuais	
		Mínimo a Aplicar	Aplicado até o 6º bimestre
Mínimo Anual de 25% dos Impostos na Manutenção e Desenvolvimento do Ensino - MDE	2.842.074.414,84	25%	33,51%
Mínimo Anual de aplicação no FUNDEB	849.930.165,55	665.686.476,73	849.930.165,55
Mínimo Anual de 60% do FUNDEB na Remuneração dos Profissionais do Ensino Básico	777.336.618,06	60%	116,77%

RECEITAS DE OPERAÇÕES DE CRÉDITO E DESPESAS DE CAPITAL	Valor apurado até o 6º bimestre	Saldo a Realizar
Receita de Operação de Crédito	31.310.700,32	213.597.034,68
Despesa de Capital Líquida	814.286.882,43	745.748.060,57

RECEITA DA ALIENAÇÃO DE ATIVOS E APLICAÇÃO DOS RECURSOS	Valor apurado até o 6º bimestre	Saldo a Realizar
Receita de Capital Resultante da Alienação de Ativos	1.082.739,58	123.829.260,42
Aplicação dos Recursos da Alienação de Ativos	609.728,50	138.282.183,50

DESPESAS COM AÇÕES E SERVIÇOS PÚBLICOS DE SAÚDE	Limite Constitucional Anual	
	Mínimo a Aplicar até o 6º bimestre	Valor Aplicado até o 6º bimestre
Despesas Próprias com Ações e Serviços Públicos de Saúde	846.268.554,24	1.348.804.309,96





RELATÓRIO DE GESTÃO FISCAL  
DEMONSTRATIVO DA DESPESA DE PESSOAL  
EXERCÍCIO DE 2007  
PODER EXECUTIVO

LRF, art. 55, inciso I, alínea "a" - Anexo I

DESPESA COM PESSOAL	DESPESAS EXECUTADAS		
	JANEIRO/2007 A DEZEMBRO/2007		
	LIQUIDADAS	Inscritas em Restos a Pagar Não Processado	TOTAL
<b>PODER EXECUTIVO</b>			
<b>( A ) DESPESA BRUTA DE PESSOAL DO EXECUTIVO</b>	<b>9.394.120.268,82</b>	<b>71.174.136,17</b>	<b>9.465.294.404,99</b>
Pessoal Ativo	3.005.637.014,20	5.946.301,99	3.011.583.316,19
Pessoal Inativo e Pensionistas	717.587.550,40	2.839.181,80	720.426.732,20
Outras Despesas de Pessoal Decor. de Contratos de Terceirização ( art. 18, § 1º da LRF)	122.203.417,39	4.642.470,21	126.845.887,60
Despesas com Pessoal Custeadas por Recursos do Fundo Constitucional do DF ( <b>FCDF</b> ) *	5.548.692.286,83	57.746.182,17	5.606.438.469,00
<b>( B ) DESPESAS NÃO COMPUTADAS ( art. 19, § 1º da LRF )</b>	<b>6.417.007.306,03</b>	<b>61.231.745,54</b>	<b>6.478.239.051,57</b>
Indenizações de PDV	-	-	-
Indenizações Por Exoneração e Demissão	13.795,54	-	13.795,54
Indenizações e Restituições Pessoais	20.210.403,77	-	20.210.403,77
Despesas de Exercícios Anteriores	65.654.424,75	2.300.804,55	67.955.229,30
Sentenças Judiciais	97.865.716,41	-	97.865.716,41
Despesas com Pessoal Custeadas por Recursos do Fundo Constitucional do DF ( <b>FCDF</b> ) *	5.548.692.286,83	57.746.182,17	5.606.438.469,00
Inativos e pensionistas do Executivo custeadas com Recursos Vinculados = ( <b>X</b> + <b>Y</b> ) *	684.570.678,73	1.184.758,82	685.755.437,55
( <b>X</b> ) Inativos e Pensionistas do Executivo Custeados com Recursos da Fonte 106 *	613.356.959,16	1.184.758,82	614.541.717,98
( <b>Y</b> ) Inativos e Pensionistas do Executivo Custeados com Recursos da Fonte 133 *	71.213.719,57	-	71.213.719,57
<b>( I ) DESPESA LÍQUIDA DE PESSOAL = ( A-B )</b>	<b>2.977.112.962,79</b>	<b>9.942.390,63</b>	<b>2.987.055.353,42</b>
<b>( II ) OUTRAS DESPESAS DE PESSOAL</b>	<b>9.506.509,41</b>	<b>-</b>	<b>9.506.509,41</b>
Contratações Temporária de Excep. Inter. Público	-	-	-
Jetons	3.876.238,28	-	3.876.238,28
Obrigações Patronais de Autônomos - Serviços de Terceiros de Pessoa Física	5.630.271,13	-	5.630.271,13
<b>( III ) TOTAL DA DESPESA DE PESSOAL PARA FINS DE APURAÇÃO DO LIMITE - TDP ( III ) = ( I + II )</b>	<b>2.986.619.472,20</b>	<b>9.942.390,63</b>	<b>2.996.561.862,83</b>
<b>( IV ) RECEITA CORRENTE LÍQUIDA ( RCL ) *</b>			<b>8.165.043.021,97</b>
<b>% do Total da Despesa Com Pessoal Para Fins de Apuração do Limite - TDP Sobre a RCL ( V ) = [ ( III / IV ) * 100 ]</b>			<b>36,70%</b>
LIMITE MÁXIMO ( incisos I, II e III, art. 20 da LRF ) %			49%
LIMITE PRUDENCIAL ( § único, art. 22 da LRF ) %			46,55%

\* De acordo com a Decisão N º 3.968/2007 do Tribunal de Contas do DF



**RELATÓRIO DE GESTÃO FISCAL  
DEMONSTRATIVO DA DÍVIDA CONSOLIDADA LÍQUIDA  
ADMINISTRAÇÃO DIRETA, FUNDOS, FUNDAÇÕES, AUTARQUIAS E EMPRESAS  
EXERCÍCIO DE 2007**

LRF, art. 55, inciso I, alínea "b" - Anexo II

ESPECIFICAÇÃO	S A L D O			
	( 3º QUADRIMESTRE 2006 )	( 1º QUADRIMESTRE 2007 )	( 2º QUADRIMESTRE 2007 )	( 3º QUADRIMESTRE 2007 )
	EM 31/12/2006	EM 30/04/2007	EM 31/08/2007	EM 31/12/2007
<b>I - DÍVIDA CONSOLIDADA ( A )</b>	<b>2.648.358.953,52</b>	<b>2.664.678.080,43</b>	<b>2.687.241.275,93</b>	<b>2.793.333.614,89</b>
DÍVIDA MOBILIÁRIA	-	-	-	-
<b>OUTRAS CONTRATUAL :</b>	<b>1.723.868.138,59</b>	<b>1.711.693.881,62</b>	<b>1.696.165.149,31</b>	<b>1.689.731.704,34</b>
Dívida Interna	1.464.894.078,60	1.463.264.020,23	1.460.551.798,91	1.482.631.981,33
( - ) Créditos a Receber Ref. a Cobertura FCVS/CEF	60.822.134,33	60.822.134,33	60.822.134,33	65.153.695,62
Dívida Externa	319.796.194,32	309.251.995,72	296.435.484,73	272.253.418,63
<b>PRECATÓRIOS POSTERIORES A 05-05-2000 (inclusive) *</b>	<b>924.490.814,93</b>	<b>952.984.198,81</b>	<b>991.076.126,62</b>	<b>1.024.377.754,66</b>
<b>PARCELAMENTOS DE DÍVIDA:</b>	-	-	-	<b>79.224.155,89</b>
Contribuições Sociais ( INSS )	-	-	-	79.224.155,89
<b>II - DEDUÇÕES :</b>	<b>369.405.482,37</b>	<b>1.236.488.568,57</b>	<b>1.674.789.684,08</b>	<b>1.241.884.168,51</b>
<b>ATIVO DISPONÍVEL</b>	<b>270.190.809,63</b>	<b>1.129.362.357,91</b>	<b>1.568.955.098,14</b>	<b>1.229.442.384,90</b>
Disponibilidade de Caixa	27.443.055,49	212.161.351,27	159.265.482,92	156.162.803,69
Aplicações Financeiras	226.554.343,46	885.137.492,21	1.388.444.293,75	1.047.776.628,22
Demais Ativos Financeiros	16.193.410,68	32.063.514,43	21.245.321,47	25.502.952,99
<b>HAVERES FINANCEIROS</b>	<b>115.758.596,44</b>	<b>111.723.468,43</b>	<b>107.454.136,50</b>	<b>74.645.541,02</b>
<b>( - ) RESTOS A PAGAR PROCESSADO (saldo a pagar)</b>	<b>16.543.923,70</b>	<b>4.597.257,77</b>	<b>1.619.550,56</b>	<b>62.203.757,41</b>
<b>OBRIGAÇÕES NÃO INTEGRANTES DA DC :</b>	<b>1.884.250.799,58</b>	<b>1.915.001.589,36</b>	<b>1.950.676.472,12</b>	<b>1.951.457.998,66</b>
PRECATÓRIOS ANTERIORES A 05-05-2000 *	1.884.250.799,58	1.915.001.589,36	1.950.676.472,12	1.951.457.998,66
<b>DÍVIDA CONSOLIDADA LÍQUIDA ( I - II ) ( B )</b>	<b>2.278.953.471,15</b>	<b>1.428.189.511,86</b>	<b>1.012.451.591,85</b>	<b>1.551.449.446,38</b>
RECEITA CORRENTE LÍQUIDA ( C )	janeiro/2006 a dezembro/2006 6.969.806.703,08	maio/2006 a abril/2007 7.163.788.108,32	setembro/2006 a agosto/2007 7.401.707.052,01	janeiro/2007 a dezembro/2007 8.165.043.021,97
<b>RELAÇÃO DC/RCL ( A/C )</b>	<b>38,00</b>	<b>37,20</b>	<b>36,31</b>	<b>34,21</b>
<b>RELAÇÃO DCL/RCL ( B/C)</b>	<b>32,70</b>	<b>19,94</b>	<b>13,68</b>	<b>19,00</b>
LIMITE DEFINIDO POR RESOLUÇÃO DO SENADO FEDERAL	200,00	200,00	200,00	200,00

\* Os dados dos Precatórios do 3º Quad./2006 foram extraídos do **Sistema de Representação e Consulta Jurídica** em 16/01/2007, os dados do 1º Quad/2007 em 16/05/2007, os dados do 2º Quad/2007 em 17/09/2007 e os dados do 3º Quad/2007 em 17/01/2008.

obs.: A partir do 3º quadrimestre/2007 está sendo informado o Ítem "parcelamento de dívida" (Conta Contábil 222420300) .



---

**RELATÓRIO DE GESTÃO FISCAL**  
**DEMONSTRATIVO DAS GARANTIAS E CONTRAGARANTIAS DE VALORES**  
**ADMINISTRAÇÃO DIRETA, FUNDOS, FUNDAÇÕES, AUTARQUIAS E EMPRESAS**  
**EXERCÍCIO DE 2007**

LRF, art. 55, inciso I, alínea "c" e art. 40, § 1º - Anexo III

---

Não consta em qualquer ajuste firmado pelo Distrito Federal a concessão de garantias de que trata o art. 55, inciso I, item "c" da Lei Complementar n.º 101, de 4 de maio de 2000.

---

FONTE : Gerência da Dívida Pública/DIDAH/SUTES/SEF



**RELATÓRIO DE GESTÃO FISCAL  
DEMONSTRATIVO DAS OPERAÇÕES DE CRÉDITO  
ADMINISTRAÇÃO DIRETA, FUNDOS, FUNDAÇÕES, AUTARQUIAS E EMPRESAS  
EXERCÍCIO DE 2007**

LRF, art. 55, inciso I, alínea "d" e inciso III alínea "c" - Anexo IV

R\$ 1,00

ESPECIFICAÇÃO	OPERAÇÕES REALIZADAS	
	CREDOR	ATÉ O 3º QUADRIMESTRE 2007
<b>OPERAÇÕES DE CRÉDITO ( I )</b>		<b>31.310.700,32</b>
INTERNAS		2.689.741,55
Operações de Crédito Internas para Programa de Educação		-
Operações de Crédito Internas para Programa de Saneamento	Caixa Econômica Federal - CEF	2.689.741,55
EXTERNAS		28.620.958,77
Operações de Crédito Externas para Programa de Saneamento	Banco Interamericano de Desenvolvimento - BID	21.534.756,77
Operações de Crédito Externas para Programa Brasília Sustentável	Banco Inter. p/ Reconstrução e Desenvolvimento - BIRD	7.086.202,00
<b>POR ANTECIPAÇÃO DE RECEITA ( II )</b>		<b>-</b>
<b>TOTAL DAS OPERAÇÕES DE CRÉDITO III = ( I + II )</b>		<b>31.310.700,32</b>
<b>RECEITA CORRENTE LÍQUIDA - RCL</b>		<b>8.165.043.021,97</b>
<b>% das Operações de Crédito Internas e Externas sobre a RCL</b>		<b>0,38%</b>
<b>% das Operações de Crédito Por Antecipação da Receita sobre a RCL</b>		<b>0%</b>
<b>Limite Definido pelo Senado Federal para Operações de Crédito Internas e Externa:</b>		<b>16%</b>
<b>Limite Definido pelo Senado Federal para Operações de Crédito Por Antecipação da Receita</b>		<b>7%</b>



**RELATÓRIO DE GESTÃO FISCAL  
DEMONSTRATIVO DA DISPONIBILIDADE DE CAIXA  
EXERCÍCIO DE 2007**

LRF, art. 55, inciso III, alínea "a" - Anexo V

R\$ 1,00

ATIVO	VALOR	PASSIVO	VALOR
<b>DISPONIBILIDADE FINANCEIRA</b>	<b>1.229.442.384,90</b>	<b>OBRIGAÇÕES FINANCEIRAS</b>	<b>84.272.634,57</b>
<b>Caixa</b>	<b>2.589.600,76</b>	Depósitos de Diversas Origens	22.068.877,16
<b>Banco</b>	<b>1.201.349.831,15</b>	Restos a Pagar Processado de 2007	62.203.757,41
Conta Movimento	153.573.202,93	Outras Obrigações Financeiras	-
Contas Vinculadas	148.068.517,52		
Aplicações Financeiras de conta movimento	737.587.048,60		
Aplicações Financeiras de conta vinculada	162.121.062,10		
<b>Agentes Arrecadadores</b>	<b>25.502.952,99</b>		
<b>SUBTOTAL ( A )</b>	<b>1.229.442.384,90</b>	<b>SUBTOTAL ( B )</b>	<b>84.272.634,57</b>
<b>INSUFICIÊNCIA ANTES DA INSCRIÇÃO EM RESTOS A PAGAR NÃO PROCESSADOS ( I )</b>	-	<b>SUFICIÊNCIA ANTES DA INSCRIÇÃO EM RESTOS A PAGAR NÃO PROCESSADOS ( II ) = ( A - B )</b>	<b>1.145.169.750,33</b>
<b>TOTAL</b>	<b>1.229.442.384,90</b>	<b>TOTAL</b>	<b>1.229.442.384,90</b>
<b>INSCRIÇÃO EM RESTOS A PAGAR NÃO PROCESSADOS ( III )</b>			<b>559.097.487,92</b>
<b>SUFICIÊNCIA APÓS A INSCRIÇÃO EM RESTOS A PAGAR NÃO PROCESSADOS ( IV ) = ( II - III )</b>			<b>586.072.262,41</b>



RELATÓRIO DE GESTÃO FISCAL  
DEMONSTRATIVOS DA INSCRIÇÃO DOS RESTOS A PAGAR POR PODER E ÓRGÃO  
EXERCÍCIO DE 2007

LRF, art. 55, inciso III, alínea "b" - Anexo VI

R\$ 1,00

TIPO DE ADMINISTRAÇÃO	GESTÃO / ÓRGÃO	RESTOS A PAGAR			
		PROCESSADOS	SUFICIENCIA antes da insc. Em restos a pagar não processado	NÃO PROCESSADOS	
		INSCRITOS		INSCRITOS	
P O D E R E X E C U T I V O					
ADM. DIRETA	00001 GABINETE DO VICE-GOVERNADOR	45.922,75		79.225,44	
	SECRETARIA DE GOVERNO	4.264.696,46		41.673.740,69	
	PROCURADORIA GERAL DO DF	48.725,00		32.396,15	
	SECRETARIA DE EST. DE AGRIC. PEC. E ABASTECIMENTO	43.866,32		559.499,80	
	SECRETARIA DE CULTURA	258.719,42		3.348.309,73	
	SECRETARIA DE DESENVOLVIMENTO SOCIAL E TRABALHO	1.809.016,62		16.109.654,88	
	SECRETARIA DE EDUCAÇÃO	5.151.783,71		41.102.156,93	
	SECRETARIA DE FAZENDA *	317.756,64	829.889.722,00	63.143.423,73	
	SEC. DE DESENV. ECONÔMICO E TURISMO	270,00		1.424.183,22	
	SECRETARIA DE OBRAS	585.366,09		130.871.862,76	
	SECRETARIA DE SEGURANÇA PÚBLICA	248.783,71		5.076.605,27	
	SECRETARIA DE TRANSPORTES	26.771,37		9.932.663,42	
	SEC. DE DESENVOLVIMENTO URBANO E MEIO AMBIENTE	3.233.636,86		2.804.099,85	
	SECRETARIA DE PLANEJAMENTO E GESTÃO	681.380,02		31.665.131,08	
	SECRETARIA DE ESPORTE E LAZER	231.262,30		1.613.237,70	
	SEC. DE DESENVOLVIMENTO TECNOLÓGICO	4.558,39		557.084,46	
	SEC. DE JUSTIÇA, DIR. HUMANOS E CIDADANIA	1.054.563,22		1.619.606,23	
	CORREGEDORIA-GERAL DO DF	54.197,21		87.055,00	
	TOTAL DA GESTÃO 00001 ( TESOURO )		18.061.276,09	829.889.722,00	351.699.936,34
	11901 SEC. DE JUSTIÇA, DIR. HUMANOS E CIDADANIA	-	3.722.006,10	-	-
	11902 SEC. DE JUSTIÇA, DIR. HUMANOS E CIDADANIA	-	6.208,53	-	-
	11903 SEC. DE JUSTIÇA, DIR. HUMANOS E CIDADANIA	-	63.304,85	-	-
	12901 PROCURADORIA GERAL DO DF	-	10.643.605,93	-	4.070,00
	13901 SECRETARIA DE FAZENDA	-	1.312.522,21	-	-
	13902 SECRETARIA DE FAZENDA	-	1.290.218,95	-	-
	14905 SECRETARIA DE PLANEJAMENTO E GESTÃO	15.489,19	4.127.880,53	-	-



TIPO DE ADMINISTRAÇÃO	GESTÃO / ÓRGÃO	RESTOS A PAGAR		
		PROCESSADOS	SUFICIÊNCIA antes da insc. Em restos a pagar não processado	NÃO PROCESSADOS
		INSCRITOS		INSCRITOS
	15901 SEC. DE DESENVOLVIMENTO URBANO E MEIO AMBIENTE	-	4.347.080,22	-
	16903 SECRETARIA DE EDUCAÇÃO	638.458,63	22.645.020,60	16.610.334,11
	17901 SECRETARIA DE SAÚDE	21.696.274,84	134.118.219,19	93.562.720,74
	18901 SEC. DE DESENVOLVIMENTO URBANO E MEIO AMBIENTE	-	6.850.403,82	-
	18902 SECRETARIA DE DESENVOLVIMENTO SOCIAL E TRABALHO	2.544.123,02	10.375.054,83	1.115.792,30
	21902 SECRETARIA DE EST. DE AGRIC. PEC. E ABASTECIMENTO	-	1.961.768,76	-
	22901 SECRETARIA DE SEGURANÇA PÚBLICA	410.785,63	2.868.497,65	2.121.456,05
	22902 SECRETARIA DE SEGURANÇA PÚBLICA	847.968,23	1.097.960,93	679.794,56
	22903 SECRETARIA DE SEGURANÇA PÚBLICA	772.418,88	4.988.441,97	2.655.060,73
	23903 SECRETARIA DE CULTURA	30.000,00	4.014.131,58	-
	25902 SECRETARIA DE DESENVOLVIMENTO SOCIAL E TRABALHO	0,30	15.694.769,81	-
	43901 SEC. DE DESENVOLVIMENTO URBANO E MEIO AMBIENTE	-	625.669,39	-
<b>ADMINISTRAÇÃO DIRETA TOTAL</b>		<b>45.016.794,81</b>	<b>1.060.642.487,85</b>	<b>468.449.164,83</b>
<b>AUTARQUIAS</b>	15205 SEC. DE DESENVOLVIMENTO URBANO E MEIO AMBIENTE	11.500,75	1.440.569,56	8.461.589,69
	15206 SEC. DE DESENVOLVIMENTO URBANO E MEIO AMBIENTE	-	371.281,49	222.094,67
	20202 SECRETARIA DE OBRAS	-	-	267.127,75
	20202 SECRETARIA DE TRANSPORTES	1.214.246,19	20.046.137,87	26.998.166,85
	20203 SECRETARIA DE TRANSPORTES	-	1.421.771,26	-
	20901 SECRETARIA DE TRANSPORTES	-	6.131.973,62	-
	22201 SECRETARIA DE SEGURANÇA PÚBLICA	1.414.500,72	6.742.564,72	2.512.438,75
	22201 SECRETARIA DE TRANSPORTES	3.349,75	-3.349,75	803.978,63
	28208 SEC. DE DESENVOLVIMENTO URBANO E MEIO AMBIENTE	599,04	577.390,80	423.134,45
<b>AUTARQUIAS TOTAL</b>		<b>2.644.196,45</b>	<b>36.728.339,57</b>	<b>39.688.530,79</b>
<b>EMPRESAS</b>	13201 SEC. DE DESENVOLVIMENTO URBANO E MEIO AMBIENTE	52.060,00	1.752.562,18	1.805.477,34
	13201 SECRETARIA DE PLANEJAMENTO E GESTÃO	-	-	133.333,33
	19201 SECRETARIA DE OBRAS	44.912,38	1.721.174,90	9.418.009,54
	20201 SECRETARIA DE TRANSPORTES	8,00	2.101.958,03	1.246.016,17
	20204 SECRETARIA DE TRANSPORTES	12.358.353,12	11.682.933,65	24.694.969,81
	21203 SECRETARIA DE EST. DE AGRIC. PEC. E ABASTECIMENTO	-	538.421,46	23.911,62
	24201 SEC. DE DESENV. ECONÔMICO E TURISMO	19.404,21	649.625,93	1.089.815,28
<b>EMPRESAS TOTAL</b>		<b>12.474.737,71</b>	<b>18.446.676,15</b>	<b>38.411.533,09</b>



TIPO DE ADMINISTRAÇÃO	GESTÃO / ÓRGÃO	RESTOS A PAGAR		
		PROCESSADOS	SUFICIÊNCIA antes da insc. Em restos a pagar não processado	NÃO PROCESSADOS
		INSCRITOS		INSCRITOS
FUNDAÇÕES	15201 SEC. DE DESENVOLVIMENTO TECNOLÓGICO	447.343,63	2.706.706,41	53.589,26
	15204 SEC. DE DESENVOLVIMENTO URBANO E MEIO AMBIENTE	24.607,04	244.469,68	519.263,45
	17202 SECRETARIA DE SAÚDE	1.274.777,59	2.880.779,67	10.242,28
	17203 SECRETARIA DE SAÚDE	2.498,50	951.196,02	8.167,50
	22202 SECRETARIA DE SEGURANÇA PÚBLICA	3.068,18	-3.068,18	-
	22202 SEC. DE JUSTIÇA, DIR. HUMANOS E CIDADANIA	7.367,17	1.284.126,78	-
FUNDAÇÕES TOTAL		1.759.662,11	8.064.210,38	591.262,49
TOTAL DO EXECUTIVO		61.895.391,08	1.123.881.713,95	547.140.491,20

TIPO DE ADMINISTRAÇÃO	GESTÃO / ÓRGÃO	RESTOS A PAGAR		
		PROCESSADOS	SUFICIÊNCIA antes da insc. Em restos a pagar não processado	NÃO PROCESSADOS
		INSCRITOS		INSCRITOS
P O D E R L E G I S L A T I V O				
ADM. DIRETA	00001 CÂMARA LEGISLATIVA DO DF	216.887,46	14.375.100,02	7.496.703,99
	00001 TRIBUNAL DE CONTAS DO DF	-	2.981.163,92	4.460.292,73
	01901 CÂMARA LEGISLATIVA DO DF	91.478,87	3.931.772,44	-
ADM. DIRETA Total		308.366,33	21.288.036,38	11.956.996,72
TOTAL DO LEGISLATIVO		308.366,33	21.288.036,38	11.956.996,72
TOTAL GERAL DO DISTRITO FEDERAL		62.203.757,41	1.145.169.750,33	559.097.487,92

OBSERVAÇÃO ( \* ) .: TODAS AS DISPONIBILIDADES FINANCEIRAS DE FONTE TESOIRO FICAM REGISTRADAS NO ÓRGÃO SECRETARIA DE FAZENDA .





RELATÓRIO DE GESTÃO FISCAL  
VERSÃO SIMPLIFICADA DO RELATÓRIO DE GESTÃO FISCAL  
DEMONSTRATIVO DOS LIMITES  
EXERCÍCIO DE 2007

LRF, art. 48 - Anexo VII

R\$ 1,00

DESPESA COM PESSOAL - Poder Executivo	VALOR	% SOBRE A RCL
Total da Despesa com Pessoal para fins de apuração do Limite - TDP	2.996.561.862,83	36,70
Limite Máximo (incisos I, II e III, art. 20 da LRF)	4.000.871.080,77	49,00
Limite Prudencial (§ único, art. 22 da LRF)	3.800.827.526,73	46,55
DÍVIDA	VALOR	% SOBRE A RCL
Dívida Consolidada Líquida	1.551.449.446,38	19,00
Limite Definido por Resolução do Senado Federal	16.330.086.043,94	200,00
GARANTIAS DE VALORES	VALOR	% SOBRE A RCL
Total das Garantias	-	-
Limite Definido por Resolução do Senado Federal	1.796.309.464,83	22,00
OPERAÇÕES DE CRÉDITO	VALOR	% SOBRE A RCL
Operações de Crédito Internas e Externas	31.310.700,32	0,38
Operações de Crédito por Antecipação da Receita	-	-
Limite Definido p/ Senado Federal para Op. de Crédito Internas e Externas	1.306.406.883,52	16,00
Limite Definido p/ Senado Federal para Op. de Crédito por Antec. da Receita	571.553.011,54	7,00
RESTOS A PAGAR	INSCRIÇÃO EM RESTOS A PAGAR NÃO PROCESSADOS	SUFICIÊNCIA ANTES DA INSCRIÇÃO EM RESTOS A PAGAR NÃO PROCESSADOS
Valor Apurado nos Demonstrativos respectivos	559.097.487,92	1.145.169.750,33



Em cumprimento às determinações da Lei nº 4.320/64 e normas complementares, acompanham a presente Prestação de Contas os seguintes anexos :

ANEXO I - Conciliações e Saldos Bancários;

ANEXO II - Prestação de Contas dos Fundos Especiais do DF;

ANEXO III - Balanço Consolidado do Distrito Federal;

ANEXO IV - Relatório de Atividades;

ANEXO V - Relatório de Desempenho Físico-Financeiro por Programa de Trabalho;

ANEXO VI - Demonstrativo Orçamentário-Financeiro por Grupo de Despesa;

ANEXO VII – Demonstrativo dos Créditos Adicionais;

ANEXO VIII - Emenda Regimental nº 09 do Tribunal de Contas do Distrito Federal



Foi responsável pela gestão dos atos e fatos governamentais do Distrito Federal, durante o exercício de 2007, o Excelentíssimo Senhor Governador José Roberto Arruda.

Ao concluir o presente relatório, cumpre-nos assinalar o esforço, dedicação e zelo demonstrados pelos servidores e funcionários da Diretoria Geral de Contabilidade na execução das suas tarefas no decorrer do ano de 2007, e na elaboração do presente documento e anexos, os quais foram possíveis graças às prestimosas colaborações da Diretoria Geral de Patrimônio e Diretoria Geral de Gestão Financeira, bem como aos diversos órgãos e entidades do Governo do Distrito Federal, que de forma direta ou indireta, contribuíram para o bom desenvolvimento deste documento.

**HELVIO FERREIRA**

Diretor da Diretoria Geral de Contabilidade/SUTES/SEF  
CRC - 6659-DF

**IREUNICE CARDOSO DA SILVA**

Gerência de Controle e Análise Contábil/DIGEC/SUTES/SEF  
CRC - 6353-DF