

Governo do Distrito Federal
Secretaria de Estado de Fazenda

BALANÇO GERAL **2006**



VOLUME I



Governo do Distrito Federal
Secretaria de Estado de Fazenda
Subsecretaria do Tesouro
Diretoria Geral de Contabilidade

JOSÉ ROBERTO ARRUDA
GOVERNADOR

SECRETARIA DE ESTADO DE FAZENDA
LUIZ TACCA JÚNIOR
SECRETÁRIO

SUBSECRETARIA DO TESOIRO
JOÃO DO CARMO OLIVEIRA
SUBSECRETÁRIO

DIRETORIA GERAL DE CONTABILIDADE
HELVIO FERREIRA
DIRETOR



BALANÇO GERAL 2006

ÍNDICE	PÁGINA
Mensagem do Sr. Subsecretário do Tesouro ao Exmo. Sr. Secretário de Fazenda	
	001 a 004
Dispositivos Legais	
- Normas, Decretos, Leis e Portarias	005 a 006
Comportamento da Receita	
- Comparativo da Receita Estimada.....	007
- Comparativo entre a Receita Prevista com a Arrecadada.....	008 a 011
- Receita Arrecadada de acordo com sua Origem.....	012
- Receita Tributária.....	013 a 014
- Demonstrativo da Receita Arrecadada por Origem nos Últimos 5 anos (Valores Nominais).....	015 a 018
- Demonstrativo da Receita Arrecadada por Origem nos Últimos 5 anos (Atualizados pelo IGP-DI).....	019
- Gráfico Comparativo da Receita Arrecadada (Atualizados pelo IGP-DI).....	020
Comportamento da Despesa	
- Comparativo da Despesa Fixada	021
- Despesa Fixada por Funções de Governo – 2005/2006	022
- Alterações Orçamentárias	023
- Comparativo da Despesa Fixada X Autorizada por Categorias Econômicas e Grupos de Despesa	024
- Despesa Fixada x Despesa Autorizada por Função de Governo.....	025
- Comparativo entre a Despesa Autorizada e a Realizada por Categoria Econômica.....	026 a 029
- Despesa Realizada por Função	030 a 031
- Demonstrativo da Despesa Realizada por Função de Governo – 2002 a 2006	032 a 034



BALANÇO GERAL 2006

- Demonstrativo da Despesa Realizada por Órgão e Unidade Orçamentária	035 a 038
- Despesa Realizada por Unidade Gestora.....	039 a 041
- Demonstrativo da Execução Orçamentária por Grupos de Despesas – Mensal – 2005/2006	042 a 043
- Evolução da Despesa por Mês – 2005/2006	044
- Comparativo das Despesas Correntes – 2005/2006 (Atualizados pelo IGP-DI)	045
- Comparativo das Despesas Capital – 2005/2006 (Atualizados pelo IGP-DI)	046
- Receita Consolidada por Origem – Mensal – 2005/2006	047 a 050
- Evolução da Receita Arrecadada por Mês – 2005/2006	051
- Comparativo das Receitas Correntes – 2005/2006 (Atualizados pelo IGP-DI)	052
- Comparativo das Receitas de Capital – 2005/2006 (Atualizados pelo IGP-DI)	053
- Comparativo entre a Receita Arrecadada e a Despesa Realizada – Mensal – 2005/2006	054
- Receita Arrecadada X Despesa Realizada – 2006	055
Balanços	
- Balanço Orçamentário	056 a 058
- Balanço Financeiro	059 a 061
- Balanço Patrimonial	062
- Demonstrativo Patrimonial – Comparativo 2005/2006	063
- Demonstrações das Variações Patrimoniais.....	064
Notas Explicativas	
- Nota Explicativa nº 01 – Relatório da Prestação de Contas – Fundo Constitucional do DF (SIAFI)	065 a 070
- Nota Explicativa nº 02 – Demonstrativo das Transferências e Ajustes Financeiros	071 a 073
- Nota Explicativa nº 03 – Aplicação de Recursos em MDE, MDEF e FUNDEF	074 a 075
- Nota Explicativa nº 04 – Demonstrativo do Orçamento da Educação	076 a 083



BALANÇO GERAL 2006

- Nota Explicativa nº 05 – Aplicações em Ações e Serviços Públicos de Saúde (Emenda Constitucional nº 29/2000).....	084
- Nota Explicativa nº 06 – Demonstrativo Consolidado da Receita Corrente Líquida	085
- Nota Explicativa nº 07 – Demonstrativo entre a Despesa de Pessoal e Receita Corrente Líquida	086
- Nota Explicativa nº 08 – Demonstrativo Analítico da Despesa Empenhada com Pessoal e Encargos	087
- Nota Explicativa nº 09 – Execução da Despesa por Programa de Trabalho – Função: Segurança Pública	088 a 091
- Nota Explicativa nº 10 – Execução da Despesa por Programa de Trabalho – Função: Educação.....	092 a 096
- Nota Explicativa nº 11 – Execução da Despesa por Programa de Trabalho – Função: Saúde	097 a 101
- Nota Explicativa nº 12 – Demonstrativo das Transferências da União	102
- Nota Explicativa nº 13 – Demonstrativo da Dívida Pública do Distrito Federal	103 a 107
- Nota Explicativa nº 14 – Resumo Financeiro – Dívida Ativa	108
- Nota Explicativa nº 15 – Capital Social das Empresas e Participação Acionária do GDF (Tesouro + FUNDEF)	109 a 111
- Nota Explicativa nº 16 – Quadro Demonstrativo das Subvenções Sociais Concedidas	112 a 113
- Nota Explicativa nº 17 – Quadro Demonstrativo dos Auxílios para Investimentos Concedidos	114 a 115
- Nota Explicativa nº 18 – Gastos em Programas Sociais para Famílias de Baixa Renda	116
Execução da Despesa	
- Execução da Despesa por Órgão, Unidade Orçamentária e Grupo de Despesa – Despesa Autorizada	117 a 124
- Execução da Despesa por Unidade Gestora e Grupo de Despesa – Despesa Autorizada	125 a 133
- Execução da Despesa por Órgão, Unidade Orçamentária e Função – Despesa Autorizada	134 a 145
- Execução da Despesa por Unidade Gestora e Função – Despesa Autorizada	146 a 159
- Execução da Despesa por Órgão, Unidade Orçamentária e Grupo de Despesa – Despesa Empenhada	160 a 167
- Execução da Despesa por Unidade Gestora e Grupo de Despesa – Despesa Empenhada	168 a 175
- Execução da Despesa por Órgão, Unidade Orçamentária e Função – Despesa Empenhada	176a 187
- Execução da Despesa por Unidade Gestora e Função – Despesa Empenhada	188 a 199



BALANÇO GERAL 2006

Relatórios Resumidos da Execução Orçamentária segundo a Lei Complementar nº 101/2000	
Demonstrativo Consolidado da Execução da Despesa por Função e Subfunção	200 a 204
Demonstrativo Consolidado da Execução da Despesa por Subfunção.....	205 a 206
Demonstrativo Consolidado da Receita Corrente Líquida Mensal de acordo com a Lei Complementar nº 101/2000.....	207 a 208
Demonstrativo das Receitas e Despesas Previdenciárias	209
Resultado Primário segundo a Lei Complementar 101/2000;.....	210
Resultado Nominal segundo a Lei complementar 101/2000;.....	211
Demonstrativo da Execução em 2006 dos Restos a Pagar Processado e Não Processado de 2005 por Poder e Órgão	212
Demonstrativo das Receitas de Operações de Crédito e Despesa de Capital	213
Demonstrativo da Receita de Alienação de Ativos e Aplicação dos Recursos.....	214 a 216
Demonstrativo Simplificado do Relatório Resumido da Execução Orçamentária – Orçamentos Fiscal e da Seguridade Social .	217 a 218
Relatórios de Gestão Fiscal	
Demonstrativo da Despesa de Pessoal em relação à Receita Corrente Líquida	219
Demonstrativo da Dívida Consolidada e Mobiliária	220
Demonstrativo das Operações de Crédito	221
Demonstrativo das Garantias e Contra Garantias de Valores.....	222
Demonstrativo da Disponibilidade de Caixa	223
Demonstrativo dos Restos a Pagar Inscritos por Poder e Órgão.....	224 a 226
Demonstrativo dos Limites	227
Encerramento	
- Relação dos Anexos e Encerramento	228 a 229



EXCELENTÍSSIMO SENHOR SECRETÁRIO

Tenho a honra de encaminhar a Vossa Excelência o Balanço das unidades da Administração Direta e Indireta, integrantes do Sistema Integrado de Administração Financeira e Contábil do Governo do Distrito Federal, relativo ao exercício de 2006, elaborado em consonância com o art. 101 da Lei 4.320, de 17 de março de 1964, pela Diretoria Geral de Contabilidade desta Subsecretaria. Os referidos documentos e anexos compõem as contas do Governo do Distrito Federal, a serem encaminhados à Câmara Legislativa pelo Senhor Governador do Distrito Federal, conforme dispõe o Inciso XVII, do artigo 100, da Lei Orgânica do DF.

Na oportunidade, devo registrar os principais aspectos da Execução Orçamentária, Financeira e Patrimonial, relativos ao exercício de 2006.

A Lei nº 3.766 de 27 de janeiro de 2006 aprovou o Orçamento do Distrito Federal, estimou a receita global Tesouro e Outras Fontes em **R\$8.169.879.275,00** (Oito bilhões, cento e sessenta e nove milhões, oitocentos e setenta e nove mil, duzentos e setenta e cinco reais), e fixou a despesa no período em igual valor. Com relação ao exercício de 2005, a receita arrecadada em 2006 apresentou a seguinte evolução:

ARRECADAÇÃO

ESPECIFICAÇÃO	2005			2006			%
	TESOURO	OUTRAS FONTES	TOTAL	TESOURO	OUTRAS FONTES	TOTAL	
RECEITAS CORRENTES	6.404.214.105,09	341.563.109,69	6.745.777.214,78	7.425.534.670,10	254.781.690,46	7.680.316.360,56	13,85
RECEITA TRIBUTÁRIA	4.790.379.225,42	0,00	4.790.379.225,42	5.552.654.882,62	0,00	5.552.654.882,62	15,91
RECEITA DE CONTRIBUIÇÕES	645.197.205,88	0,00	645.197.205,88	769.686.267,32	0,00	769.686.267,32	19,29
RECEITA PATRIMONIAL	53.683.318,23	4.856.424,43	58.539.742,66	62.134.296,89	4.083.448,81	66.217.745,70	13,12
RECEITA AGROPECUÁRIA	51.877,45	0,00	51.877,45	56.773,68	0,00	56.773,68	9,44
RECEITA INDUSTRIAL	1.084.959,42	27.412,35	1.112.371,77	1.181.362,59	34.836,70	1.216.199,29	9,33
RECEITA DE SERVIÇOS	22.321.946,52	217.540.611,95	239.862.558,47	26.071.596,01	119.248.103,70	145.319.699,71	-39,42
TRANSFERÊNCIAS CORRENTES	707.492.051,36	5.162.927,52	712.654.978,88	814.845.533,68	6.475.116,77	821.320.650,45	15,25
OUTRAS RECEITAS CORRENTES	184.003.520,81	115.674.739,05	299.678.259,86	198.903.957,31	126.289.605,40	325.193.562,71	8,51
DEDUÇÃO DA RECEITA		-1.699.005,61	-1.699.005,61	0,00	-1.349.420,92	-1.349.420,92	-20,58
RECEITAS DE CAPITAL	108.539.199,06	8.314.987,19	116.854.186,25	179.475.872,99	22.320.907,32	201.796.780,31	72,69
OPERAÇÕES DE CRÉDITO	42.135.875,05	0,00	42.135.875,05	89.873.001,68	0,00	89.873.001,68	113,29
ALIENAÇÕES DE BENS	1.688.339,21	1.706.585,53	3.394.924,74	14.333.929,81	1.107.344,98	15.441.274,79	354,83
AMORTIZAÇÕES	11.568.352,71	0,00	11.568.352,71	26.977.974,00	0,00	26.977.974,00	133,20
TRANSFERÊNCIAS DE CAPITAL	53.146.632,09	6.608.401,66	59.755.033,75	48.290.967,50	21.213.562,34	69.504.529,84	16,32
TOTAL	6.512.753.304,15	349.878.096,88	6.862.631.401,03	7.605.010.543,09	277.102.597,78	7.882.113.140,87	14,86



A despesa pública do Distrito Federal fixada para 2006 pela Lei nº 3.766, de 27 de janeiro de 2006, em **R\$ 8.169.879.275,00** (Oito bilhões, cento e sessenta e nove milhões, oitocentos e setenta e nove mil, duzentos e setenta e cinco reais), foi suplementada, no decorrer do exercício no montante de **R\$ 1.172.225.888,00** (Um bilhão, cento e setenta e dois milhões, duzentos e vinte e cinco mil, oitocentos e oitenta e oito reais), correspondentes a aproximadamente 7,41% da Dotação Inicial.

A despesa realizada totalizou, a importância de **R\$ 7.963.942.368,26** (Sete bilhões, novecentos e sessenta e três milhões, novecentos e quarenta e dois mil, trezentos e sessenta e oito reais e vinte e seis centavos), tendo sido distribuída por categorias econômicas e grupos de despesas da seguinte maneira:

EXECUÇÃO EM 2006

CATEGORIAS ECONÔMICAS	TESOURO	OUTRAS FONTES	(EM R\$ 1,00)
DESPESAS CORRENTES	6.812.556.680,31	242.459.496,80	7.055.016.177,11
PESSOAL E ENCARGOS SOCIAIS	3.778.803.002,71	64.662.911,84	3.843.465.914,55
JUROS E ENCARGOS DA DÍVIDA	111.245.084,38	0,00	111.245.084,38
OUTRAS DESPESAS CORRENTES	2.922.508.593,22	177.796.584,96	3.100.305.178,18
DESPESAS DE CAPITAL	879.561.421,41	29.364.769,74	908.926.191,15
INVESTIMENTOS	679.283.185,94	29.364.769,74	708.647.955,68
INVERSÕES FINANCEIRAS	123.596.034,55	0,00	123.596.034,55
AMORTIZAÇÃO DA DÍVIDA	76.682.200,92	0,00	76.682.200,92
T O T A L	7.692.118.101,72	271.824.266,54	7.963.942.368,26



Segundo as funções de governo, mereceram destaques as aplicações de recursos nas áreas: Administração, Saúde, Urbanismo, Educação e Previdência Social, conforme demonstrativo a seguir:

DESPESA REALIZADA

FUNÇÕES	TESOURO	OUTRAS FONTES	TOTAL
01 LEGISLATIVA	314.709.052,25	0,00	314.709.052,25
02 JUDICIÁRIA	399,00	0,00	399,00
04 ADMINISTRAÇÃO	1.732.624.137,04	143.201.880,40	1.875.826.017,44
06 SEGURANÇA PÚBLICA	55.738.551,28	36.497.747,84	92.236.299,12
08 ASSISTÊNCIA SOCIAL	275.839.995,94	0,00	275.839.995,94
09 PREVIDÊNCIA SOCIAL	714.149.182,35	0,00	714.149.182,35
10 SAÚDE	1.282.103.977,93	403.972,41	1.282.507.950,34
11 TRABALHO	58.727.813,37	0,00	58.727.813,37
12 EDUCAÇÃO	1.062.541.149,81	279.521,84	1.062.820.671,65
13 CULTURA	51.285.432,93	0,00	51.285.432,93
14 DIREITOS DA CIDADANIA	1.557.882,44	6.886.213,99	8.444.096,43
15 URBANISMO	1.070.376.181,80	4.806.522,95	1.075.182.704,75
16 HABITAÇÃO	7.489.812,50	0,00	7.489.812,50
17 SANEAMENTO	30.325.637,55	0,00	30.325.637,55
18 GESTÃO AMBIENTAL	60.509.620,30	381.926,93	60.891.547,23
19 CIÊNCIA E TECNOLOGIA	1.030.442,54	1.551.311,47	2.581.754,01
20 AGRICULTURA	79.553.101,11	392.667,28	79.945.768,39
23 COMÉRCIO E SERVIÇOS	640.908,48	0,00	640.908,48
24 COMUNICAÇÕES	6.076,00	0,00	6.076,00
25 ENERGIA	86.157.140,69	0,00	86.157.140,69
26 TRANSPORTE	402.431.310,38	67.282.975,10	469.714.285,48
27 DESPORTO E LAZER	25.803.991,23	0,00	25.803.991,23
28 ENCARGOS ESPECIAIS	378.516.304,80	10.139.526,33	388.655.831,13
TOTAL	7.692.118.101,72	271.824.266,54	7.963.942.368,26



Em síntese, informo a Vossa Excelência os principais tópicos relativos à Execução Orçamentária e Financeira do exercício de 2006:

a) RECEITA ESTIMADA INICIAL	8.169.879.275,00
b) RECEITA PREVISTA PARA O EXERCÍCIO	9.212.129.384,00
c) RECEITA ARRECADADA NO EXERCÍCIO	7.882.113.140,87
d) DESPESA FIXADA INICIAL	8.169.879.275,00
e) DOTAÇÃO AUTORIZADA	9.342.105.163,00
f) DESPESA REALIZADA	7.963.942.368,26
g) DÉFICIT ORÇAMENTÁRIO BRUTO	- 81.829.227,39

Esclareço, finalmente, que o registro dos atos e fatos relativos à Execução Orçamentária, Financeira e Patrimonial foi realizado dentro dos princípios contábeis geralmente aceitos e em conformidade com as Normas Brasileiras de Contabilidade, aprovadas pelo Conselho Federal de Contabilidade.

Na oportunidade, renovo-lhe os meus protestos de elevada estima e consideração.

JOÃO DO CARMO OLIVEIRA

Subsecretário do Tesouro/SEF



Senhor Subsecretário do Tesouro,

Esta Diretoria Geral de Contabilidade tem a honra de apresentar a Vossa Senhoria a Prestação de Contas do Governo do Distrito Federal, relativa ao exercício de 2006, a qual sua Excelência o Senhor Governador encaminhará à Câmara Legislativa, com vistas ao Egrégio Tribunal de Contas do Distrito Federal, para parecer prévio.

Nos últimos anos, após sucessivas experiências no nível nacional, estadual e no Distrito Federal, foram verificadas necessidades de correções e adequações nos instrumentos condutores das políticas públicas, com o objetivo de imprimir maior rigor na aplicação de recursos e na gestão pública.

A consolidação de todos os esforços para atingir esse objetivo deu-se no primeiro semestre de 2000 com a edição da denominada “Lei de Responsabilidade Fiscal – LRF”, Lei Complementar nº 101, de 04 de maio de 2000, a qual estabelece normas de finanças públicas voltadas para a responsabilidade na Gestão Fiscal.

O orçamento autorizado está distribuído em 29 Órgãos, 95 Unidades Orçamentárias, sendo 79 da Administração Direta e Fundos da Direta, 5 Autarquias, 5 Fundações, 5 Empresas Públicas e 1 Fundo da Administração Indireta.

Com o conjunto das Contas ora apresentadas pretende o poder público, gestor dos recursos que utiliza, cumprir seu dever de informar à sociedade, como legítima e destinatária dos bens e serviços públicos, a forma, finalidade e período em que os recursos foram gastos. Nesse sentido cabe esclarecer que os balanços Orçamentário, Financeiro, Patrimonial e Demonstrativo das Variações Patrimoniais no exercício de 2006, com seus respectivos anexos, foram elaborados de acordo com as determinações estabelecidas no Artigo 101, da Lei nº 4.320, de 17 de março de 1964 e demais normas complementares.

A execução Orçamentária, Financeira e Contábil do Distrito Federal foi realizada em conformidade com:

- Decreto nº 14.571, de 30 de dezembro de 1992, que disciplina a implantação e utilização do sistema informatizado no DF;
- Decreto nº 14.572, de 30 de dezembro de 1992, que aprova o Plano de Contas do Distrito Federal e, dispõe sobre a remessa de balanços e demais demonstrativos contábeis;
- Decreto nº 16.098, de 29 de novembro de 1994, que aprova as Normas de Execução Orçamentária, Financeira e Contábil do Distrito Federal e suas alterações;
- Portaria nº 351, de 30 de dezembro de 1999, que aprova o detalhamento dos Projetos e Atividades constantes da Lei nº 2.514 de 30 de dezembro de 1999, referente ao exercício financeiro de 2000.
- Lei Complementar nº 101, de 04 de maio de 2000;



- Lei nº 8666, de 21 de junho de 1993, que constitui normas para Licitações e Contratos da Administração Pública;
- Decreto nº 19.730, de 28 de outubro de 1998, que dispõe sobre a Concessão e Prestação de Contas de Subvenções Sociais e de auxílio para investimento de entidades com Personalidade Jurídica de Direito Privado;
- Decreto nº 13.771, de 07 de fevereiro de 1992, combinado com o Decreto nº 20.196, de 28 de abril de 1999, que estabelece normas relativas à concessão, aplicação e comprovação de Suprimento de Fundos a Servidor;
- Decreto nº 21.835, de 19 de dezembro de 2000, que dispõe sobre Suprimento de Fundos às unidades operativas da Secretaria de Estado de Ação Social para Execução de Auxílio Social.
- Decreto nº 26.423, de 05 de dezembro de 2005, que aprova o Manual Técnico de Orçamento do Governo do Distrito Federal para a elaboração da proposta orçamentária para o exercício de 2006 e dá outras providências;
- Portaria nº 586, de 29 de agosto de 2005, que aprova a 5ª edição do Manual de Elaboração do Anexo de Riscos Fiscais e do Relatório de Gestão Fiscal;
- Portaria 587, de 29 de agosto de 2005, que aprova a 5ª edição do Manual de Elaboração do Anexo de Metas Fiscais e do Relatório Resumido da Execução Orçamentária;
- Portaria 485, de 31 de dezembro de 2003 que dispõe sobre a Classificação Econômica da Despesa.

Alertamos que os valores referente as despesas das áreas de Educação, Saúde e Segurança não estão demonstrados nesta prestação de contas em sua totalidade, tendo em vista a criação da Lei nº 10.633, de 27 de dezembro de 2002, que instituiu o Fundo Constitucional do DF, onde fora executados pelo SIAFI e fazem parte da prestação de contas da União conforme Nota Explicativa nº 01.

Utilizamos para o fechamento do Balanço Geral do Governo do Distrito Federal, os recursos da fonte tesouro e outras fontes, referente as unidades integrantes do Sistema Integrado de Administração Financeira e Contábil – SIAC.



COMPORTAMENTO DA RECEITA

COMPARATIVO DA RECEITA ESTIMADA

A Lei nº 3.766 de 27 de janeiro de 2006, estimou a receita do Tesouro do Distrito Federal para o exercício de 2006 em **R\$ 8.169.879.275,00** (Oito bilhões, cento e sessenta e nove milhões, oitocentos e setenta e nove mil, duzentos e setenta e cinco reais), tendo um acréscimo de 5,78% em relação ao exercício de 2005, conforme demonstrado a seguir:

ESPECIFICAÇÃO	2005				2006				EVOLUÇÃO %
	TESOURO	OUTRAS FONTES	TOTAL	% S/TOTAL	TESOURO	OUTRAS FONTES	TOTAL	% S/TOTAL	
RECEITAS CORRENTES	6.543.890.496,00	528.243.233,00	7.072.133.729,00	91,57	7.199.021.255,00	489.945.601,00	7.688.966.856,00	94,11	8,72
RECEITA TRIBUTÁRIA	4.978.430.761,00	0,00	4.978.430.761,00	64,46	5.363.346.672,00	7.560.000,00	5.370.906.672,00	65,74	7,88
RECEITA DE CONTRIBUIÇÕES	638.536.265,00	0,00	638.536.265,00	8,27	842.273.827,00	0,00	842.273.827,00	10,31	31,91
RECEITA PATRIMONIAL	23.569.342,00	3.796.866,00	27.366.208,00	0,35	20.226.199,00	4.232.795,00	24.458.994,00	0,30	-10,62
RECEITA AGROPECUÁRIA	0,00	0,00	0,00	0,00	0,00	0,00	0,00	0,00	0,00
RECEITA INDUSTRIAL	0,00	80.510,00	80.510,00	0,00	0,00	27.508,00	27.508,00	0,00	-65,83
RECEITA DE SERVIÇOS	19.068.946,00	402.076.230,00	421.145.176,00	5,45	14.093.524,00	344.955.146,00	359.048.670,00	4,39	-14,74
TRANSFERÊNCIAS CORRENTES	773.475.718,00	3.024.483,00	776.500.201,00	10,05	822.172.555,00	10.368.000,00	832.540.555,00	10,19	7,22
OUTRAS RECEITAS CORRENTES	110.809.464,00	119.265.144,00	230.074.608,00	2,98	136.908.478,00	122.802.152,00	259.710.630,00	3,18	12,88
RECEITAS DE CAPITAL	610.550.852,00	40.493.634,00	651.044.486,00	8,43	419.830.819,00	61.081.600,00	480.912.419,00	5,89	-26,13
OPERAÇÕES DE CRÉDITO	154.732.587,00	0,00	154.732.587,00	2,00	200.000.000,00	0,00	200.000.000,00	2,45	29,26
ALIENAÇÕES DE BENS	181.000.000,00	454.534,00	181.454.534,00	2,35	124.200.000,00	410.000,00	124.610.000,00	1,53	-31,33
AMORTIZAÇÕES	8.685.000,00	0,00	8.685.000,00	0,11	9.034.000,00	0,00	9.034.000,00	0,11	4,02
TRANSFERÊNCIAS DE CAPITAL	266.133.265,00	40.039.100,00	306.172.365,00	3,96	86.596.819,00	60.671.600,00	147.268.419,00	1,80	-51,90
TOTAL	7.154.441.348,00	568.736.867,00	7.723.178.215,00	100,00	7.618.852.074,00	551.027.201,00	8.169.879.275,00	100,00	5,78



COMPARATIVO ENTRE A RECEITA PREVISTA COM A ARRECADADA

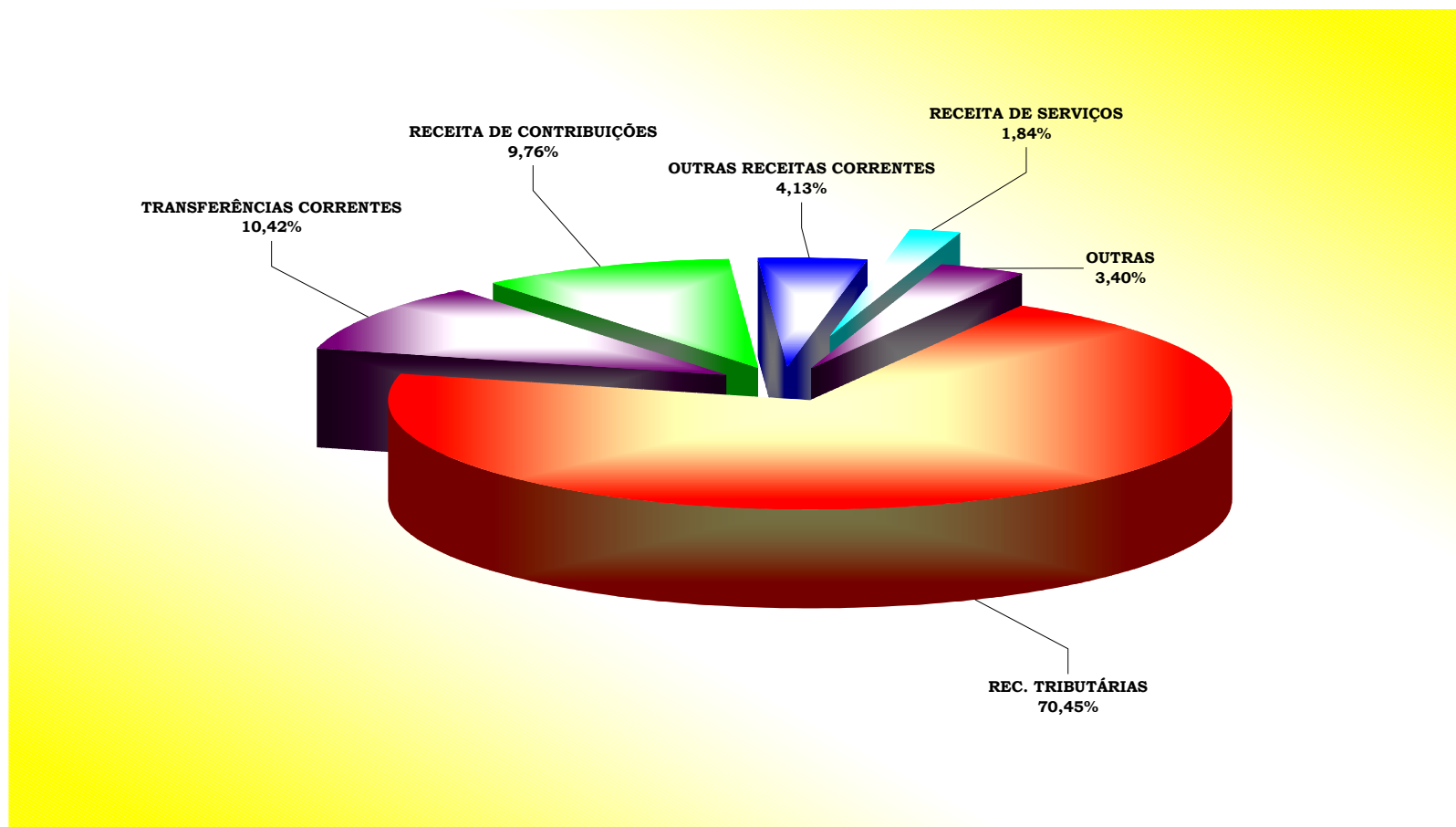
A arrecadação da receita atingiu um montante de **R\$ 7.882.113.140,87** (Sete bilhões, oitocentos e oitenta e dois milhões, cento e treze mil, cento e quarenta reais e oitenta e sete centavos), resultando numa realização de 85,56% do valor previsto, conforme demonstrativo abaixo:

RECEITAS	PREVISTA			ARRECADADA			DIFERENÇA	%
	TESOURO	OUTRAS FONTES	TOTAL	TESOURO	OUTRAS FONTES	TOTAL		
RECEITAS CORRENTES	7.947.947.539,00	497.014.897,00	8.444.962.436,00	7.425.534.670,10	254.781.690,46	7.680.316.360,56	764.646.075,44	-9,05
RECEITAS TRIBUTÁRIAS	5.948.337.045,00	7.560.000,00	5.955.897.045,00	5.552.654.882,62	0,00	5.552.654.882,62	403.242.162,38	-6,77
RECEITA DE CONTRIBUIÇÕES	842.273.827,00	0,00	842.273.827,00	769.686.267,32	0,00	769.686.267,32	72.587.559,68	-8,62
RECEITA PATRIMONIAL	28.748.675,00	4.280.012,00	33.028.687,00	62.134.296,89	4.083.448,81	66.217.745,70	-33.189.058,70	100,49
RECEITA AGROPECUÁRIA	0,00	0,00	0,00	56.773,68	0,00	56.773,68	-56.773,68	0,00
RECEITA INDUSTRIAL	0,00	27.508,00	27.508,00	1.181.362,59	34.836,70	1.216.199,29	-1.188.691,29	4.321,26
RECEITA DE SERVIÇOS	21.205.620,00	346.411.163,00	367.616.783,00	26.071.596,01	119.248.103,70	145.319.699,71	222.297.083,29	-60,47
TRANSFERÊNCIAS CORRENTES	942.831.462,00	10.686.353,00	953.517.815,00	814.845.533,68	6.475.116,77	821.320.650,45	132.197.164,55	-13,86
OUTRAS RECEITAS CORRENTES	164.550.910,00	128.049.861,00	292.600.771,00	198.903.957,31	126.289.605,40	325.193.562,71	-32.592.791,71	11,14
DEDUÇÕES DA RECEITA	0,00	0,00	0,00	0,00	-1.349.420,92	-1.349.420,92	1.349.420,92	0,00
RECEITAS DE CAPITAL	705.046.199,00	62.120.749,00	767.166.948,00	179.475.872,99	22.320.907,32	201.796.780,31	565.370.167,69	-73,70
OPERAÇÕES DE CRÉDITO	378.874.870,00	0,00	378.874.870,00	89.873.001,68	0,00	89.873.001,68	289.001.868,32	-76,28
ALIENAÇÃO DE BENS	124.200.000,00	1.449.149,00	125.649.149,00	14.333.929,81	1.107.344,98	15.441.274,79	110.207.874,21	-87,71
AMORTIZAÇÕES	26.275.460,00	0,00	26.275.460,00	26.977.974,00	0,00	26.977.974,00	-702.514,00	2,67
TRANSFERÊNCIAS DE CAPITAL	175.695.869,00	60.671.600,00	236.367.469,00	48.290.967,50	21.213.562,34	69.504.529,84	166.862.939,16	-70,59
TOTAL GERAL	8.652.993.738,00	559.135.646,00	9.212.129.384,00	7.605.010.543,09	277.102.597,79	7.882.113.140,87	1.330.016.243,13	-14,44

Obs: No total da receita prevista, constam créditos adicionais por excesso de arrecadação e de superávit financeiro de R\$ 1.172.225.888,00 conforme **página 23**.



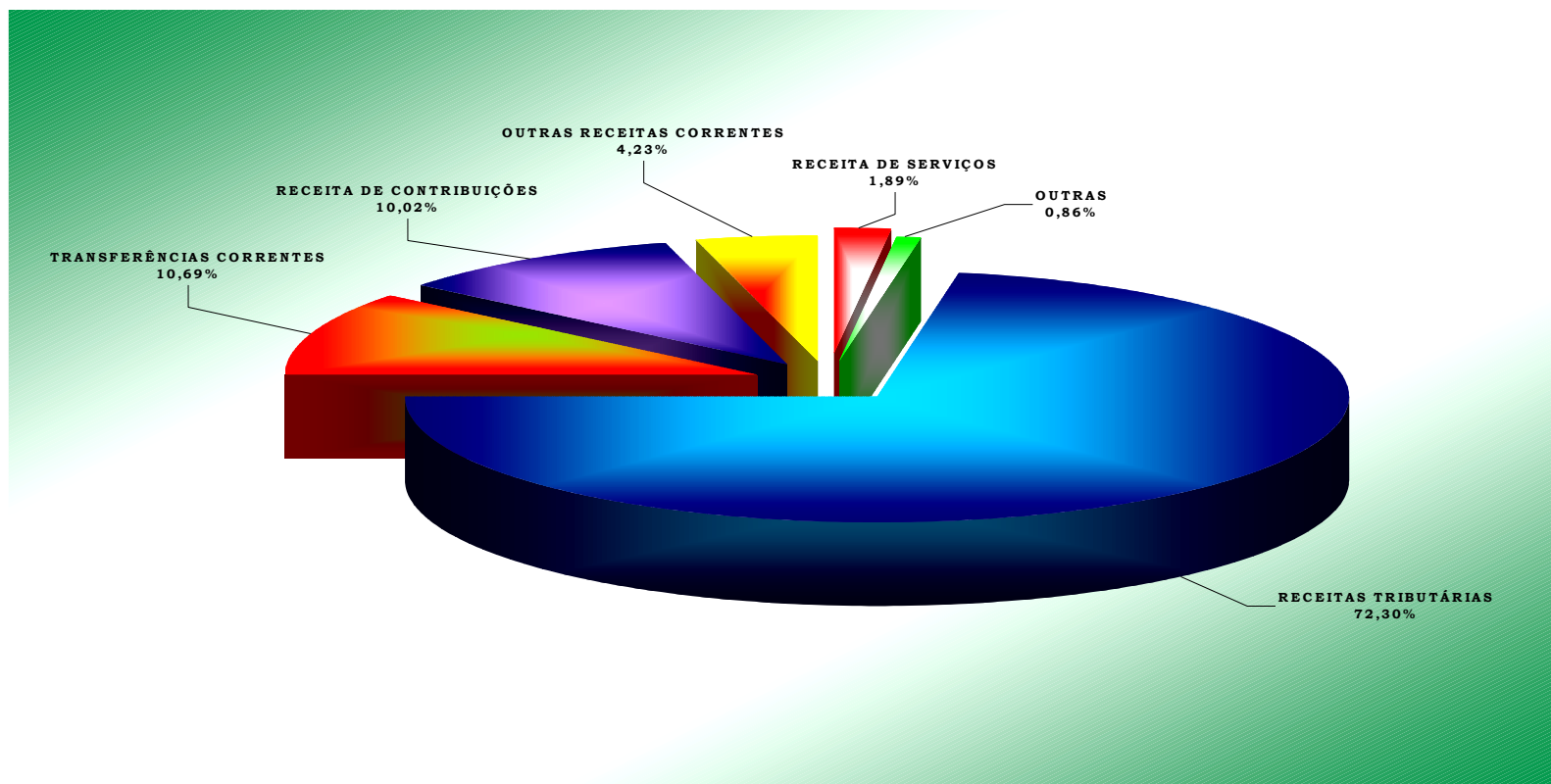
DEMONSTRATIVO DA RECEITA ARRECADADA



CONSOLIDADO



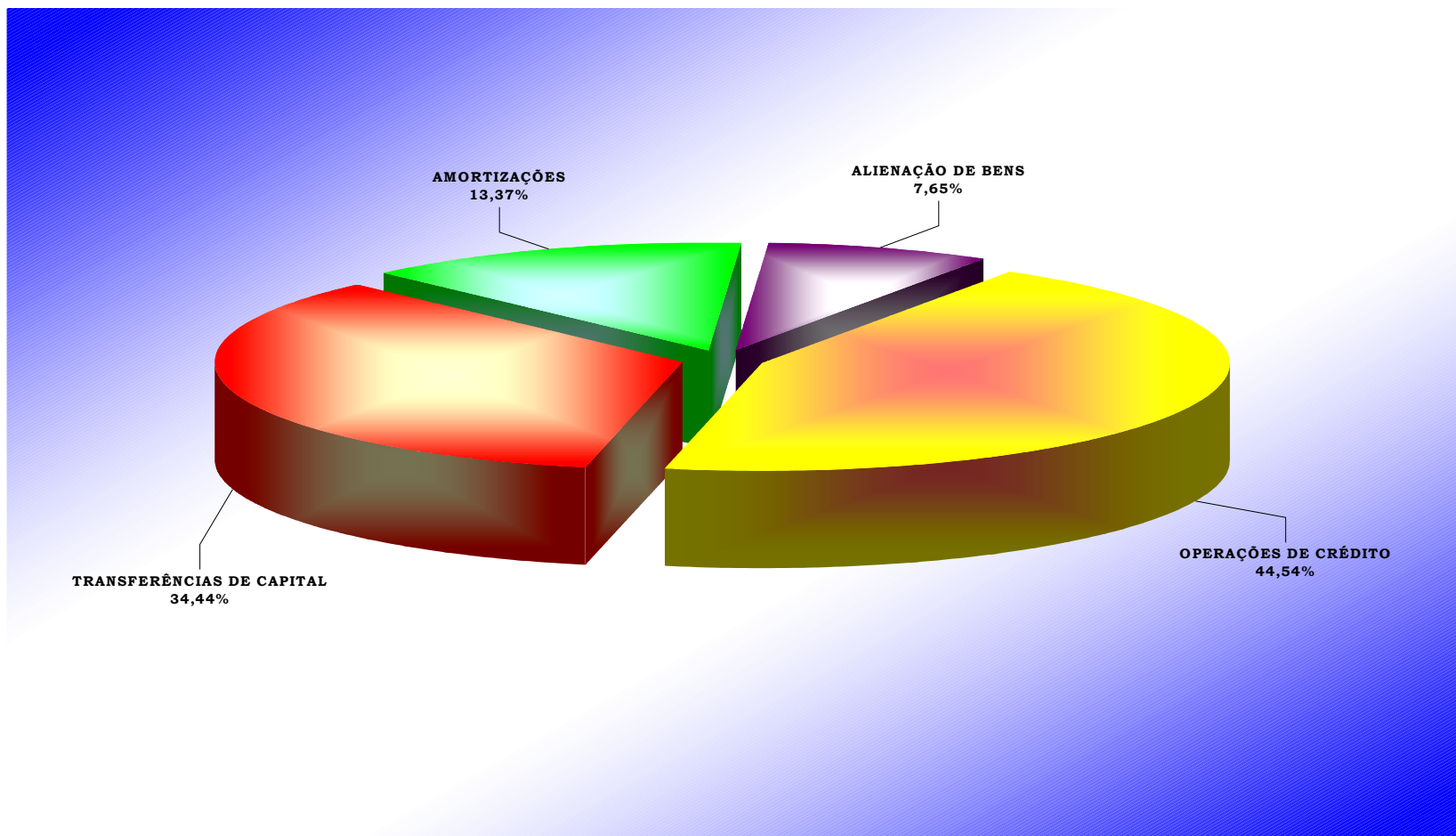
DEMONSTRATIVO DA RECEITA ARRECADADA



RECEITAS CORRENTES



DEMONSTRATIVO DA RECEITA ARRECADADA



RECEITAS DE CAPITAL



DEMONSTRATIVO DA RECEITA ARRECADADA

RECEITAS SEGUNDO A ORIGEM

A Receita Arrecadada, de acordo com sua origem, teve a seguinte composição:

RECEITAS	2006			PARCIAL	TOTAL
	TESOURO	OUTRAS FONTES	TOTAL		
RECEITAS PRÓPRIAS	6.652.001.040,23	249.413.918,67	6.901.414.958,90	100,00	87,56
RECEITAS TRIBUTÁRIAS	5.552.654.882,62	0,00	5.552.654.882,62	80,46	70,45
RECEITA DE CONTRIBUIÇÕES	769.686.267,32	0,00	769.686.267,32	11,15	9,76
RECEITA PATRIMONIAL	62.134.296,89	4.083.448,81	66.217.745,70	0,96	0,84
RECEITA AGROPECUÁRIA	56.773,68	0,00	56.773,68	0,00	0,00
RECEITA INDUSTRIAL	1.181.362,59	34.836,70	1.216.199,29	0,02	0,02
RECEITA DE SERVIÇOS	26.071.596,01	119.248.103,70	145.319.699,71	2,11	1,84
OUTRAS RECEITAS CORRENTES	198.903.957,31	126.289.605,40	325.193.562,71	4,71	4,13
ALIENAÇÃO DE BENS	14.333.929,81	1.107.344,98	15.441.274,79	0,22	0,20
AMORTIZAÇÕES	26.977.974,00	0,00	26.977.974,00	0,39	0,34
DEDUÇÕES DA RECEITA	0,00	-1.349.420,92	-1.349.420,92	-0,02	-0,02
RECURSOS REPASSADOS POR TERCEIROS	953.009.502,86	27.688.679,11	980.698.181,97	100,00	12,44
TRANSFERÊNCIAS	863.136.501,18	27.688.679,11	890.825.180,29	90,84	11,30
CORRENTE	814.845.533,68	6.475.116,77	821.320.650,45	83,75	10,42
TRANSFERÊNCIA DA UNIÃO	747.662.197,15	0,00	747.662.197,15	76,24	9,49
TRANSFERÊNCIA INST. PRIVADAS	14.281.683,27	0,00	14.281.683,27	1,46	0,18
TRANSFERÊNCIA DE PESSOAS	4.986.081,94	0,00	4.986.081,94	0,51	0,06
CONVÊNIOS	47.915.571,32	6.475.116,77	54.390.688,09	5,55	0,69
CAPITAL	48.290.967,50	21.213.562,34	69.504.529,84	7,09	0,88
TRANSFERÊNCIA DA UNIÃO	0,00	0,00	0,00	0,00	0,00
CONVÊNIOS	48.290.967,50	21.213.562,34	69.504.529,84	7,09	0,88
OUTRAS RECEITAS CORRENTES	0,00	0,00	0,00	0,00	0,00
UTILIZAÇÃO DE RECURSOS HÍDRICOS	0,00	0,00	0,00	0,00	0,00
ROYALT PARA APROVEITAMENTO	0,00	0,00	0,00	0,00	0,00
RECURSOS DE PROGRAMAS NACIONAIS	0,00	0,00	0,00	0,00	0,00
OPERAÇÕES DE CRÉDITO	89.873.001,68	0,00	89.873.001,68	9,16	1,14
TOTAL GERAL	7.605.010.543,09	277.102.597,78	7.882.113.140,87		100,00

A Receita de Geração Própria arrecadada pelo Distrito Federal, no total de R\$ 6.901.414.958,90, correspondeu a 87,56% do total arrecadado, cabendo à Receita Tributária a maior incidência, ou seja 70,45%. Quanto aos Recursos Repassados por Terceiros, as Transferências Correntes, tiveram uma maior participação com o percentual de 10,42%, no Total Arrecadado.



RECEITA TRIBUTÁRIA

A Receita Tributária efetivamente arrecadada em 2006, atingiu um montante de R\$ 5.552.654.882,62 (Cinco bilhões, quinhentos e cinquenta e dois milhões, seiscentos e cinquenta e quatro mil, oitocentos e oitenta e dois reais e sessenta e dois centavos), estando abaixo do valor previsto em 6,77%, conforme demonstração abaixo:

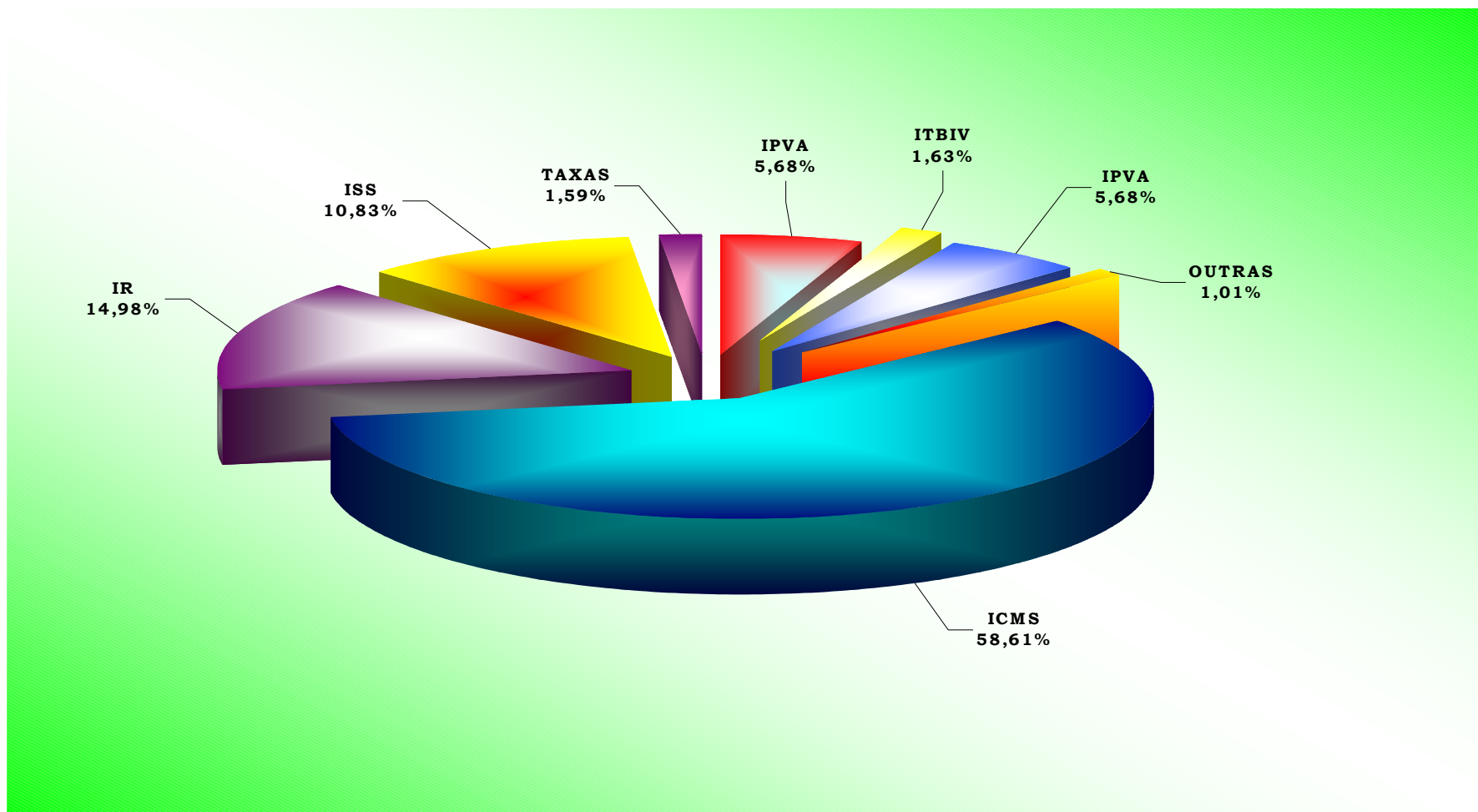
ESPECIFICAÇÃO	PREVISÃO (A)	% (A)	ARRECADAÇÃO (B)	% (B)	DIFERENÇA (A-B)	% (A-B) / A
IMPOSTO SOBRE O PATRIMÔNIO E A RENDA	1.574.747.866,00	26,44	1.523.981.793,49	27,45	50.766.072,51	3,22
IPTU	333.402.000,00	5,60	257.601.482,26	4,64	75.800.517,74	22,74
IR	825.660.364,00	13,86	841.159.469,48	15,15	-15.499.105,48	-1,88
IPVA	319.578.842,00	5,37	318.722.226,17	5,74	856.615,83	0,27
ITBIM	15.900.330,00	0,27	14.939.361,74	0,27	960.968,26	6,04
ITBIV	80.206.330,00	1,35	91.559.253,84	1,65	-11.352.923,84	-14,15
IMPOSTO SOBRE A PRODUÇÃO E A CIRCULAÇÃO	4.277.677.000,00	71,82	3.939.691.433,61	70,95	337.985.566,39	7,90
ICMS	3.591.481.000,00	60,30	3.290.372.834,75	59,26	301.108.165,25	8,38
ISS	644.527.000,00	10,82	607.776.273,30	10,95	36.750.726,70	5,70
IMPOSTO SIMPLES	41.669.000,00	0,70	41.542.325,56	0,75	126.674,44	0,30
TAXAS	103.472.179,00	1,74	88.981.655,52	1,60	14.490.523,48	14,00
TOTAL	5.955.897.045,00	100,00	5.552.654.882,62	100,00	403.242.162,38	6,77

Cabe salientar que em relação ao exercício anterior, houve um acréscimo de 15,91% na Receita Tributária, conforme se observa à folha 18.

Os dois principais componentes desta Receita Tributária – ICMS e IR – contribuíram com 59,26% e 15,15%, respectivamente, e obtiveram uma performance de arrecadação inferior em 8,38% e superior em 1,88%, respectivamente, com base nas metas previstas.



DEMONSTRATIVO DA RECEITA TRIBUTÁRIA ARRECADADA





COMPARATIVO DA RECEITA ARRECADADA NOS ÚLTIMOS 5 ANOS POR ORIGEM - (VALORES NOMINAIS) 2002 X 2003

ESPECIFICAÇÃO RECEITAS	2002			2003			INCREMENTO	%
	TESOURO	OUTRAS FONTES	TOTAL	TESOURO	OUTRAS FONTES	TOTAL		
RECEITAS TRIBUTÁRIAS	2.939.353.841,44	0,00	2.939.353.841,44	3.499.530.743,84	0,00	3.499.530.743,84	560.176.902,40	19,06
IPTU	167.942.031,11	0,00	167.942.031,11	182.929.730,23	0,00	182.929.730,23	14.987.699,12	8,92
IR	368.762.206,21	0,00	368.762.206,21	429.744.726,79	0,00	429.744.726,79	60.982.520,58	16,54
IPVA	157.379.065,64	0,00	157.379.065,64	172.134.596,27	0,00	172.134.596,27	14.755.530,63	9,38
ITBIM	6.565.755,81	0,00	6.565.755,81	9.595.126,85	0,00	9.595.126,85	3.029.371,04	46,14
ITBIV	49.520.367,61	0,00	49.520.367,61	52.892.499,61	0,00	52.892.499,61	3.372.132,00	6,81
ICMS	1.793.745.713,65	0,00	1.793.745.713,65	2.192.768.089,56	0,00	2.192.768.089,56	399.022.375,91	22,25
ISS	332.912.571,65	0,00	332.912.571,65	381.837.934,25	0,00	381.837.934,25	48.925.362,60	14,70
ICM/ISS/SIMPLES - LEI FEDERAL	22.514.877,36	0,00	22.514.877,36	27.227.846,46	0,00	27.227.846,46	4.712.969,10	20,93
TAXAS	40.011.252,40	0,00	40.011.252,40	50.400.193,82	0,00	50.400.193,82	10.388.941,42	25,97
RECEITA DE CONTRIBUIÇÕES	229.282.269,24	0,00	229.282.269,24	399.310.224,65	0,00	399.310.224,65	170.027.955,41	74,16
RECEITA PATRIMONIAL	36.400.359,50	3.448.148,38	39.848.507,88	39.979.317,77	1.807.473,16	41.786.790,93	1.938.283,05	4,86
RECEITA AGROPECUÁRIA	27.435,27	0,00	27.435,27	49.562,15	0,00	49.562,15	22.126,88	80,65
RECEITA INDUSTRIAL	560.236,66	131.269,91	691.506,57	680.566,46	133.904,15	814.470,61	122.964,04	17,78
RECEITA DE SERVIÇOS	16.567.665,18	104.950.607,36	121.518.272,54	22.503.492,85	118.794.527,20	141.298.020,05	19.779.747,51	16,28
TRANSFERÊNCIAS CORRENTES	3.367.947.576,03	1.148.409,43	3.369.095.985,46	783.838.950,73	666.191,95	784.505.142,68	-2.584.590.842,78	(76,71)
OUTRAS RECEITAS CORRENTES	247.745.423,07	94.950.450,23	342.695.873,30	112.869.896,95	106.703.134,13	219.573.031,08	-123.122.842,22	(35,93)
DEDUÇÕES DA RECEITA	0,00	-2.286.141,79	-2.286.141,79	0,00	-2.661.264,19	-2.661.264,19	-375.122,40	16,41
TOTAL RECEITAS CORRENTES	6.837.884.806,39	202.342.743,52	7.040.227.549,91	4.858.762.755,40	225.443.966,40	5.084.206.721,80	1.956.020.828,11	(27,78)
OPERAÇÕES DE CRÉDITO	133.514.022,42	0,00	133.514.022,42	50.801.999,18	0,00	50.801.999,18	-82.712.023,24	(61,95)
ALIENAÇÕES DE BENS	2.573.739,02	919.049,47	3.492.788,49	2.726.434,98	180.801,65	2.907.236,63	-585.551,86	(16,76)
AMORTIZAÇÕES	2.731.982,36	0,00	2.731.982,36	11.708.695,59	0,00	11.708.695,59	8.976.713,23	328,58
TRANSFERÊNCIAS DE CAPITAL	52.159.754,00	279.905,53	52.439.659,53	41.266.510,69	101.494,85	41.368.005,54	-11.071.653,99	(21,11)
TOTAL RECEITAS DE CAPITAL	190.979.497,80	1.198.955,00	192.178.452,80	106.503.640,44	282.296,50	106.785.936,94	-85.392.515,86	(44,43)
TOTAL GERAL	7.028.864.304,19	203.541.698,52	7.232.406.002,71	4.965.266.395,84	225.726.262,90	5.190.992.658,74	2.041.413.343,97	(28,23)

Esclarecemos que a partir de fevereiro de 2003, deixamos de receber as Transferências da União destinadas às Áreas de Educação, Saúde e Segurança.



COMPARATIVO DA RECEITA ARRECADADA NOS ÚLTIMOS 5 ANOS POR ORIGEM - (VALORES NOMINAIS) 2003 X 2004

ESPECIFICAÇÃO RECEITAS	2003			2004			INCREMENTO	%
	TESOURO	OUTRAS FONTES	TOTAL	TESOURO	OUTRAS FONTES	TOTAL		
RECEITAS TRIBUTÁRIAS	3.499.530.743,84	0,00	3.499.530.743,84	4.180.317.729,85	0,00	4.180.317.729,85	680.786.986,01	19,45
IPTU	182.929.730,23	0,00	182.929.730,23	208.141.798,08	0,00	208.141.798,08	25.212.067,85	13,78
IR	429.744.726,79	0,00	429.744.726,79	532.911.395,48	0,00	532.911.395,48	103.166.668,69	24,01
IPVA	172.134.596,27	0,00	172.134.596,27	215.592.064,58	0,00	215.592.064,58	43.457.468,31	25,25
ITBIM	9.595.126,85	0,00	9.595.126,85	10.423.449,94	0,00	10.423.449,94	828.323,09	8,63
ITBIV	52.892.499,61	0,00	52.892.499,61	59.389.510,09	0,00	59.389.510,09	6.497.010,48	12,28
ICMS	2.192.768.089,56	0,00	2.192.768.089,56	2.600.321.927,24	0,00	2.600.321.927,24	407.553.837,68	18,59
ISS	381.837.934,25	0,00	381.837.934,25	453.796.391,02	0,00	453.796.391,02	71.958.456,77	18,85
ICM/ISS/SIMPLES - LEI FEDERAL	27.227.846,46	0,00	27.227.846,46	31.040.907,96	0,00	31.040.907,96	3.813.061,50	14,00
TAXAS	50.400.193,82	0,00	50.400.193,82	68.700.285,46	0,00	68.700.285,46	18.300.091,64	36,31
RECEITA DE CONTRIBUIÇÕES	399.310.224,65	0,00	399.310.224,65	552.744.490,02	0,00	552.744.490,02	153.434.265,37	38,42
RECEITA PATRIMONIAL	39.979.317,77	1.807.473,16	41.786.790,93	38.275.781,22	1.820.472,89	40.096.254,11	-1.690.536,82	-4,05
RECEITA AGROPECUÁRIA	49.562,15	0,00	49.562,15	44.409,26	0,00	44.409,26	-5.152,89	-10,40
RECEITA INDUSTRIAL	680.566,46	133.904,15	814.470,61	668.606,36	83.794,21	752.400,57	-62.070,04	-7,62
RECEITA DE SERVIÇOS	22.503.492,85	118.794.527,20	141.298.020,05	19.835.973,59	199.251.788,76	219.087.762,35	77.789.742,30	55,05
TRANSFERÊNCIAS CORRENTES	783.838.950,73	666.191,95	784.505.142,68	586.214.860,13	4.921.983,51	591.136.843,64	-193.368.299,04	-24,65
OUTRAS RECEITAS CORRENTES	112.869.896,95	106.703.134,13	219.573.031,08	112.893.926,77	101.101.408,87	213.995.335,64	-5.577.695,44	-2,54
DEDUÇÕES DA RECEITA	0,00	-2.661.264,19	-2.661.264,19	0,00	-2.819.456,98	-2.819.456,98	-158.192,79	5,94
TOTAL RECEITAS CORRENTES	4.858.762.755,40	225.443.966,40	5.084.206.721,80	5.490.995.777,20	304.359.991,26	5.795.355.768,46	711.149.046,66	13,99
OPERAÇÕES DE CRÉDITO	50.801.999,18	0,00	50.801.999,18	52.513.428,10	0,00	52.513.428,10	1.711.428,92	3,37
ALIENAÇÕES DE BENS	2.726.434,98	180.801,65	2.907.236,63	990.073,63	893.456,87	1.883.530,50	-1.023.706,13	-35,21
AMORTIZAÇÕES	11.708.695,59	0,00	11.708.695,59	9.644.731,23	0,00	9.644.731,23	-2.063.964,36	-17,63
TRANSFERÊNCIAS DE CAPITAL	41.266.510,69	101.494,85	41.368.005,54	51.629.829,09	3.794.100,00	55.423.929,09	14.055.923,55	33,98
TOTAL RECEITAS DE CAPITAL	106.503.640,44	282.296,50	106.785.936,94	114.778.062,05	4.687.556,87	119.465.618,92	12.679.681,98	11,87
TOTAL GERAL	4.965.266.395,84	225.726.262,90	5.190.992.658,74	5.605.773.839,25	309.047.548,13	5.914.821.387,38	723.828.728,64	13,94



COMPARATIVO DA RECEITA ARRECADADA NOS ÚLTIMOS 5 ANOS POR ORIGEM - (VALORES NOMINAIS)
2004 X 2005

ESPECIFICAÇÃO RECEITAS	2004			2005			INCREMENTO	%
	TESOURO	OUTRAS FONTES	TOTAL	TESOURO	OUTRAS FONTES	TOTAL		
RECEITAS TRIBUTÁRIAS	4.180.317.729,85	0,00	4.180.317.729,85	4.790.379.225,42	0,00	4.790.379.225,42	610.061.495,57	14,59
IPTU	208.141.798,08	0,00	208.141.798,08	235.883.233,92	0,00	235.883.233,92	27.741.435,84	13,33
IR	532.911.395,48	0,00	532.911.395,48	631.819.070,92	0,00	631.819.070,92	98.907.675,44	18,56
IPVA	215.592.064,58	0,00	215.592.064,58	266.011.562,27	0,00	266.011.562,27	50.419.497,69	23,39
ITBIM	10.423.449,94	0,00	10.423.449,94	12.183.696,77	0,00	12.183.696,77	1.760.246,83	16,89
ITBIV	59.389.510,09	0,00	59.389.510,09	70.970.363,75	0,00	70.970.363,75	11.580.853,66	19,50
ICMS	2.600.321.927,24	0,00	2.600.321.927,24	2.906.600.539,58	0,00	2.906.600.539,58	306.278.612,34	11,78
ISS	453.796.391,02	0,00	453.796.391,02	555.279.474,69	0,00	555.279.474,69	101.483.083,67	22,36
ICM/ISS/SIMPLES - LEI FEDERAL	31.040.907,96	0,00	31.040.907,96	38.632.389,94	0,00	38.632.389,94	7.591.481,98	24,46
TAXAS	68.700.285,46	0,00	68.700.285,46	72.998.893,58	0,00	72.998.893,58	4.298.608,12	6,26
RECEITA DE CONTRIBUIÇÕES	552.744.490,02	0,00	552.744.490,02	645.197.205,88		645.197.205,88	92.452.715,86	16,73
RECEITA PATRIMONIAL	38.275.781,22	1.820.472,89	40.096.254,11	53.683.318,23	4.856.424,43	58.539.742,66	18.443.488,55	46,00
RECEITA AGROPECUÁRIA	44.409,26	0,00	44.409,26	51.877,45	0,00	51.877,45	7.468,19	16,82
RECEITA INDUSTRIAL	668.606,36	83.794,21	752.400,57	1.084.959,42	27.412,35	1.112.371,77	359.971,20	47,84
RECEITA DE SERVIÇOS	19.835.973,59	199.251.788,76	219.087.762,35	22.321.946,52	217.540.611,95	239.862.558,47	20.774.796,12	9,48
TRANSFERÊNCIAS CORRENTES	586.214.860,13	4.921.983,51	591.136.843,64	707.492.051,36	5.162.927,52	712.654.978,88	121.518.135,24	20,56
OUTRAS RECEITAS CORRENTES	112.893.926,77	101.101.408,87	213.995.335,64	184.003.520,81	115.674.739,05	299.678.259,86	85.682.924,22	40,04
DEDUÇÕES DA RECEITA	0,00	-2.819.456,98	-2.819.456,98		-1.699.005,61	-1.699.005,61	1.120.451,37	-39,74
TOTAL RECEITAS CORRENTES	5.490.995.777,20	304.359.991,26	5.795.355.768,46	6.404.214.105,09	341.563.109,69	6.745.777.214,78	950.421.446,32	16,40
OPERAÇÕES DE CRÉDITO	52.513.428,10	0,00	52.513.428,10	42.135.875,05		42.135.875,05	-10.377.553,05	-19,76
ALIENAÇÕES DE BENS	990.073,63	893.456,87	1.883.530,50	1.688.339,21	1.706.585,53	3.394.924,74	1.511.394,24	80,24
AMORTIZAÇÕES	9.644.731,23	0,00	9.644.731,23	11.568.352,71		11.568.352,71	1.923.621,48	19,94
TRANSFERÊNCIAS DE CAPITAL	51.629.829,09	3.794.100,00	55.423.929,09	53.146.632,09	6.608.401,66	59.755.033,75	4.331.104,66	7,81
TOTAL RECEITAS DE CAPITAL	114.778.062,05	4.687.556,87	119.465.618,92	108.539.199,06	8.314.987,19	116.854.186,25	-2.611.432,67	-2,19
TOTAL GERAL	5.605.773.839,25	309.047.548,13	5.914.821.387,38	6.512.753.304,15	349.878.096,88	6.862.631.401,03	947.810.013,65	16,02



COMPARATIVO DA RECEITA ARRECADADA NOS ÚLTIMOS 5 ANOS POR ORIGEM - (VALORES NOMINAIS) 2005 X 2006

ESPECIFICAÇÃO RECEITAS	2005			2006			INCREMENTO	%
	TESOURO	OUTRAS FONTES	TOTAL	TESOURO	OUTRAS FONTES	TOTAL		
RECEITAS TRIBUTÁRIAS	4.790.379.225,42	0,00	4.790.379.225,42	5.552.654.882,62	0,00	5.552.654.882,62	762.275.657,20	15,91
IPTU	235.883.233,92	0,00	235.883.233,92	257.601.482,26	0,00	257.601.482,26	21.718.248,34	9,21
IR	631.819.070,92	0,00	631.819.070,92	841.159.469,48	0,00	841.159.469,48	209.340.398,56	33,13
IPVA	266.011.562,27	0,00	266.011.562,27	318.722.226,17	0,00	318.722.226,17	52.710.663,90	19,82
ITBIM	12.183.696,77	0,00	12.183.696,77	14.939.361,74	0,00	14.939.361,74	2.755.664,97	22,62
ITBIV	70.970.363,75	0,00	70.970.363,75	91.559.253,84	0,00	91.559.253,84	20.588.890,09	29,01
ICMS	2.906.600.539,58	0,00	2.906.600.539,58	3.290.372.834,75	0,00	3.290.372.834,75	383.772.295,17	13,20
ISS	555.279.474,69	0,00	555.279.474,69	607.776.273,30	0,00	607.776.273,30	52.496.798,61	9,45
ICM/ISS/SIMPLES - LEI FEDERAL	38.632.389,94	0,00	38.632.389,94	41.542.325,56	0,00	41.542.325,56	2.909.935,62	7,53
TAXAS	72.998.893,58	0,00	72.998.893,58	88.981.655,52	0,00	88.981.655,52	15.982.761,94	21,89
RECEITA DE CONTRIBUIÇÕES	645.197.205,88	0,00	645.197.205,88	769.686.267,32	0,00	769.686.267,32	124.489.061,44	19,29
RECEITA PATRIMONIAL	53.683.318,23	4.856.424,43	58.539.742,66	62.134.296,89	4.083.448,81	66.217.745,70	7.678.003,04	13,12
RECEITA AGROPECUÁRIA	51.877,45	0,00	51.877,45	56.773,68	0,00	56.773,68	4.896,23	9,44
RECEITA INDUSTRIAL	1.084.959,42	27.412,35	1.112.371,77	1.181.362,59	34.836,70	1.216.199,29	103.827,52	9,33
RECEITA DE SERVIÇOS	22.321.946,52	217.540.611,95	239.862.558,47	26.071.596,01	119.248.103,70	145.319.699,71	-94.542.858,76	-39,42
TRANSFERÊNCIAS CORRENTES	707.492.051,36	5.162.927,52	712.654.978,88	814.845.533,68	6.475.116,77	821.320.650,45	108.665.671,57	15,25
OUTRAS RECEITAS CORRENTES	184.003.520,81	115.674.739,05	299.678.259,86	198.903.957,31	126.289.605,40	325.193.562,71	25.515.302,85	8,51
DEDUÇÕES DA RECEITA	0,00	-1.699.005,61	-1.699.005,61	0,00	-1.349.420,92	-1.349.420,92	349.584,69	-20,58
TOTAL RECEITAS CORRENTES	6.404.214.105,09	341.563.109,69	6.745.777.214,78	7.425.534.670,10	254.781.690,46	7.680.316.360,56	934.539.145,78	13,85
OPERAÇÕES DE CRÉDITO	42.135.875,05	0,00	42.135.875,05	89.873.001,68	0,00	89.873.001,68	47.737.126,63	113,29
ALIENAÇÕES DE BENS	1.688.339,21	1.706.585,53	3.394.924,74	14.333.929,81	1.107.344,98	15.441.274,79	12.046.350,05	354,83
AMORTIZAÇÕES	11.568.352,71	0,00	11.568.352,71	26.977.974,00	0,00	26.977.974,00	15.409.621,29	133,20
TRANSFERÊNCIAS DE CAPITAL	53.146.632,09	6.608.401,66	59.755.033,75	48.290.967,50	21.213.562,34	69.504.529,84	9.749.496,09	16,32
TOTAL RECEITAS DE CAPITAL	108.539.199,06	8.314.987,19	116.854.186,25	179.475.872,99	22.320.907,32	201.796.780,31	84.942.594,06	72,69
TOTAL GERAL	6.512.753.304,15	349.878.096,88	6.862.631.401,03	7.605.010.543,09	277.102.597,78	7.882.113.140,87	1.019.481.739,84	14,86



**DEMONSTRATIVO DA RECEITA ARRECADADA POR ORIGEM NOS ÚLTIMOS 5 ANOS
(VALORES NOMINAIS E VALORES CORRIGIDOS PELO IGP-DI)
2002 A 2006**

RECEITAS	2002		2003		2004		2005		2006	
	TOTAL EM R\$	IGP-DI	TOTAL EM R\$	IGP-DI	TOTAL EM R\$	IGP-DI	TOTAL EM R\$	IGP-DI	TOTAL EM R\$	IGP-DI
RECEITAS CORRENTES	7.040.227.549,91	9.171.726.138,90	5.084.206.721,80	6.026.269.045,28	5.795.355.768,46	6.121.203.703,29	6.745.777.214,78	7.006.833.396,37	7.680.316.360,56	7.680.316.360,56
RECEITA TRIBUTÁRIA	2.939.353.841,44	3.829.272.316,54	3.499.530.743,84	4.147.965.444,47	4.180.317.729,85	4.415.359.020,43	4.790.379.225,42	4.975.763.069,14	5.552.654.882,62	5.552.654.882,62
RECEITA DE CONTRIBUIÇÕES	229.282.269,24	298.699.746,15	399.310.224,65	473.299.174,86	552.744.490,02	583.822.935,89	645.197.205,88	670.165.821,59	769.686.267,32	769.686.267,32
RECEITA PATRIMONIAL	39.848.507,88	51.913.038,14	41.786.790,93	49.529.544,82	40.096.254,11	42.350.694,06	58.539.742,66	60.805.183,87	66.217.745,70	66.217.745,70
RECEITA AGROPECUÁRIA	27.435,27	35.741,57	49.562,15	58.745,61	44.409,26	46.906,20	51.877,45	53.885,07	56.773,68	56.773,68
RECEITA INDUSTRIAL	691.506,57	900.867,03	814.470,61	965.385,42	752.400,57	794.704,82	1.112.371,77	1.155.419,67	1.216.199,29	1.216.199,29
RECEITA DE SERVIÇOS	121.518.272,54	158.309.132,58	141.298.020,05	167.479.398,65	219.087.762,35	231.406.125,15	239.862.558,47	249.145.047,59	145.319.699,71	145.319.699,71
TRANSFERÊNCIAS CORRENTES	3.369.095.985,46	4.389.123.149,11	784.505.142,68	929.867.591,13	591.136.843,64	624.373.926,47	712.654.978,88	740.234.156,44	821.320.650,45	821.320.650,45
OUTRAS RECEITAS CORRENTES	342.695.873,30	446.450.441,63	219.573.031,08	260.258.135,20	213.995.335,64	226.027.373,18	299.678.259,86	311.275.568,77	325.193.562,71	325.193.562,71
DEDUÇÕES DA RECEITA	-2.286.141,79	-2.978.293,85	-2.661.264,19	-3.154.374,89	-2.819.456,98	-2.977.982,92	-1.699.005,61	-1.764.755,77	-1.349.420,92	-1.349.420,92
RECEITAS DE CAPITAL	192.178.452,80	250.362.381,95	106.785.936,94	126.572.506,09	119.465.618,92	126.182.656,97	116.854.186,25	121.376.349,77	201.796.780,31	201.796.780,31
OPERAÇÕES DE CRÉDITO	133.514.022,42	173.936.714,50	50.801.999,18	60.215.198,13	52.513.428,10	55.466.032,35	42.135.875,05	43.766.499,71	89.873.001,68	89.873.001,68
ALIENAÇÕES DE BENS	3.492.788,49	4.550.264,78	2.907.236,63	3.445.924,03	1.883.530,50	1.989.433,32	3.394.924,74	3.526.305,61	15.441.274,79	15.441.274,79
AMORTIZAÇÕES	2.731.982,36	3.559.117,07	11.708.695,59	13.878.222,04	9.644.731,23	10.187.012,99	11.568.352,71	12.016.038,71	26.977.974,00	26.977.974,00
TRANSFERÊNCIAS DE CAPITAL	52.439.659,53	68.316.285,61	41.368.005,54	49.033.161,89	55.423.929,09	58.540.178,30	59.755.033,75	62.067.505,75	69.504.529,84	69.504.529,84
OUTRAS RECEITAS DE CAPITAL	0,00	0,00	0,00	0,00	0,00	0,00	0,00	0,00	0,00	0,00
TOTAL GERAL	7.232.406.002,71	9.422.088.520,85	5.190.992.658,74	6.152.841.551,36	5.914.821.387,38	6.247.386.360,26	6.862.631.401,03	7.128.209.746,14	7.882.113.140,87	7.882.113.140,87

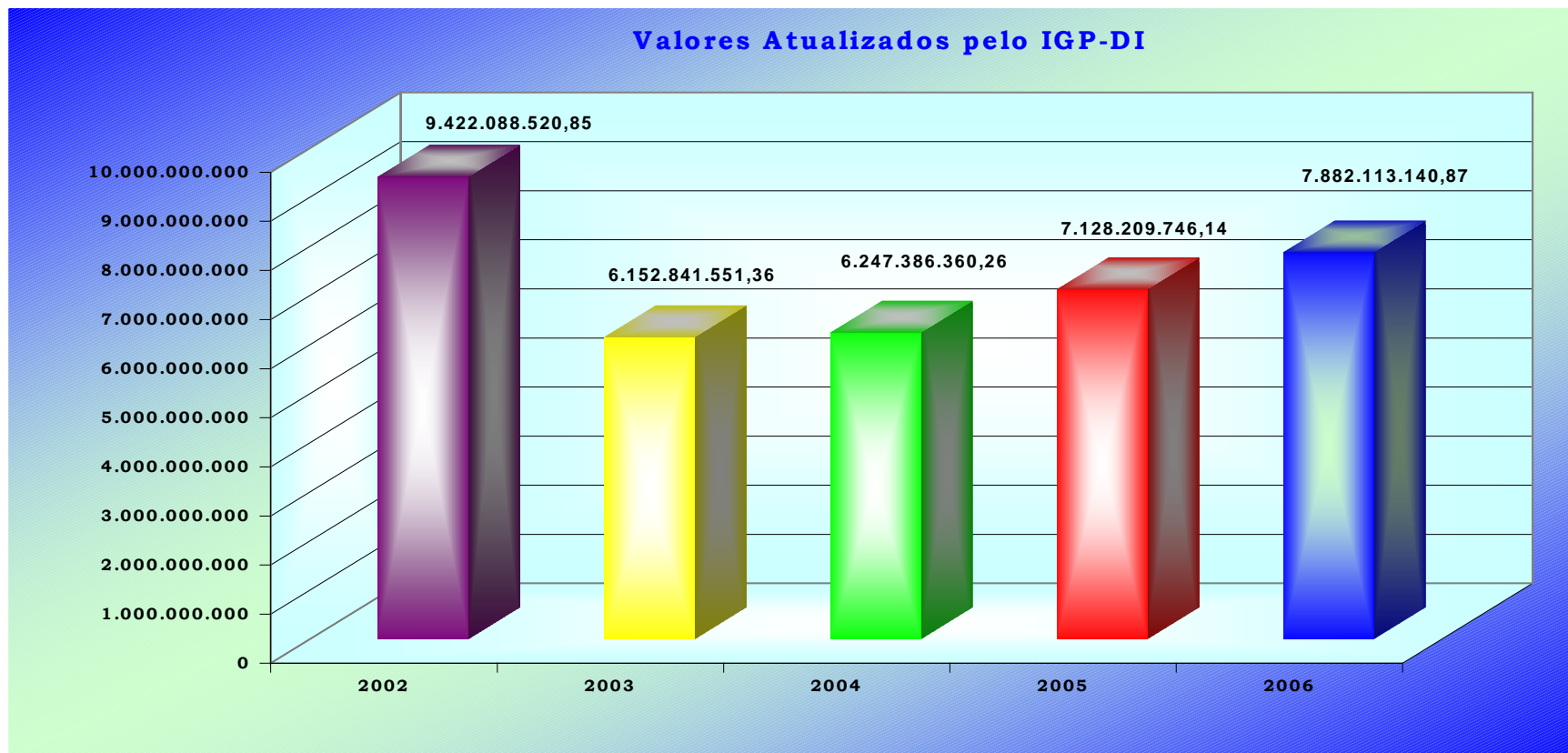
Obs: Valores atualizados pelo IGP-DI , sendo:

De 12/2002 à 12/2006 = 1,3027599 ;
De 12/2003 à 12/2006 = 1,1852919 ;
De 12/2004 à 12/2006 = 1,0562257 e
De 12/2005 à 12/2006 = 1,0386992.

Fonte : Banco Central do Brasil



COMPARATIVO DA RECEITA ARRECADADA (IGP-DI)





COMPORTAMENTO DA DESPESA

COMPARATIVO DESPESA FIXADA

A despesa inicialmente fixada em **R\$ 8.169.879.275,00** (Oito bilhões, cento e sessenta e nove milhões, oitocentos e setenta e nove mil, duzentos e setenta e cinco reais), teve um acréscimo de 5,78% em relação a fixada para o exercício de 2005.

Este acréscimo discriminado por categorias econômicas e grupo da despesa, está demonstrado nos quadros a seguir:

DESPESA FIXADA POR CATEGORIAS ECONÔMICAS E GRUPOS DE DESPESAS – 2005/2006

CATEGORIAS ECONÔMICAS E GRUPOS DE DESPESAS	2005			2006			INCRE- MENTO %
	TESOURO	OUTRAS FONTES	TOTAL	TESOURO	OUTRAS FONTES	TOTAL	
DESPESAS CORRENTES	5.572.148.447,00	501.007.359,00	6.073.155.806,00	6.154.773.808,00	453.946.853,00	6.608.720.661,00	8,82
PESSOAL E ENCARGOS SOCIAIS	2.591.841.628,00	50.018.498,00	2.641.860.126,00	3.226.162.523,00	71.356.822,00	3.297.519.345,00	24,82
JUROS ENCARGOS DÍVIDA	179.446.514,00	0,00	179.446.514,00	144.900.850,00	0,00	144.900.850,00	-19,25
OUTRAS DESPESAS CORRENTES	2.800.860.305,00	450.988.861,00	3.251.849.166,00	2.783.710.435,00	382.590.031,00	3.166.300.466,00	-2,63
DESPESAS DE CAPITAL	1.517.287.849,00	67.729.508,00	1.585.017.357,00	1.392.526.765,00	97.080.348,00	1.489.607.113,00	-6,02
INVESTIMENTOS	1.316.283.041,00	67.729.508,00	1.384.012.549,00	1.233.787.461,00	97.080.348,00	1.330.867.809,00	-3,84
INVERSÕES FINANCEIRAS	117.170.808,00	0,00	117.170.808,00	64.812.304,00	0,00	64.812.304,00	-44,69
AMORTIZAÇÃO DA DÍVIDA	83.834.000,00	0,00	83.834.000,00	93.927.000,00	0,00	93.927.000,00	12,04
RESERVA DE CONTINGÊNCIA	65.005.052,00	0,00	65.005.052,00	71.551.501,00	0,00	71.551.501,00	10,07
T O T A L	7.154.441.348,00	568.736.867,00	7.723.178.215,00	7.618.852.074,00	551.027.201,00	8.169.879.275,00	5,78



DESPESA FIXADA POR FUNÇÃO DE GOVERNO – 2005 E 2006

FUNÇÕES	FIXADA PARA 2005			FIXADA PARA 2006		
	Tesouro	Outras Fontes	Total	Tesouro	Outras Fontes	Total
LEGISLATIVA	350.773.733,00	0,00	350.773.733,00	409.309.644,00	0,00	409.309.644,00
JUDICIÁRIA	100.000,00	0,00	100.000,00	2.719.500,00	0,00	2.719.500,00
ADMINISTRAÇÃO	1.183.910.446,00	363.151.000,00	1.547.061.446,00	1.469.346.292,00	328.910.000,00	1.798.256.292,00
SEGURANÇA PÚBLICA	111.303.347,00	59.820.000,00	171.123.347,00	90.776.307,00	58.041.000,00	148.817.307,00
ASSISTÊNCIA SOCIAL	290.884.697,00	0,00	290.884.697,00	247.905.580,00	0,00	247.905.580,00
PREVIDÊNCIA SOCIAL	632.345.800,00	0,00	632.345.800,00	767.830.400,00	0,00	767.830.400,00
SAÚDE	1.113.090.040,00	84.000,00	1.113.174.040,00	1.128.842.465,00	130.000,00	1.128.972.465,00
TRABALHO	37.597.436,00	0,00	37.597.436,00	47.690.400,00	0,00	47.690.400,00
EDUCAÇÃO	1.107.237.818,00	55.000,00	1.107.292.818,00	960.148.106,00	108.200,00	960.256.306,00
CULTURA	67.766.000,00	0,00	67.766.000,00	76.847.874,00	0,00	76.847.874,00
DIREITOS DA CIDADANIA	6.282.800,00	4.124.583,00	10.407.383,00	7.371.420,00	12.480.000,00	19.851.420,00
URBANISMO	864.323.143,00	23.995.226,00	888.318.369,00	923.836.037,00	3.529.970,00	927.366.007,00
HABITAÇÃO	41.497.216,00	0,00	41.497.216,00	18.914.281,00	0,00	18.914.281,00
SANEAMENTO	210.560.294,00	0,00	210.560.294,00	96.858.954,00	0,00	96.858.954,00
GESTÃO AMBIENTAL	55.149.297,00	472.000,00	55.621.297,00	90.091.482,00	9.488.000,00	99.579.482,00
CIÊNCIA E TECNOLOGIA	11.990.000,00	0,00	11.990.000,00	10.709.325,00	625.000,00	11.334.325,00
AGRICULTURA	63.472.187,00	550.000,00	64.022.187,00	61.198.378,00	500.000,00	61.698.378,00
ORGANIZAÇÃO AGRÁRIA	70.000,00	0,00	70.000,00	0,00	0,00	0,00
INDÚSTRIA	480.000,00	0,00	480.000,00	303.365,00	0,00	303.365,00
COMÉRCIO E SERVIÇOS	3.297.400,00	0,00	3.297.400,00	4.589.770,00	0,00	4.589.770,00
COMUNICAÇÕES	60.000,00	0,00	60.000,00	15.800,00	0,00	15.800,00
ENERGIA	74.494.407,00	0,00	74.494.407,00	127.724.860,00	0,00	127.724.860,00
TRANSPORTE	357.121.068,00	96.003.160,00	453.124.228,00	365.119.792,00	123.502.844,00	488.622.636,00
DESPORTO E LAZER	38.944.171,00	0,00	38.944.171,00	98.472.251,00	0,00	98.472.251,00
ENCARGOS ESPECIAIS	466.684.996,00	20.481.898,00	487.166.894,00	540.678.290,00	13.712.187,00	554.390.477,00
SUBTOTAL	7.089.436.296,00	568.736.867,00	7.658.173.163,00	7.547.300.573,00	551.027.201,00	8.098.327.774,00
RESERVA DE CONTINGÊNCIA	65.005.052,00	0,00	65.005.052,00	71.551.501,00	0,00	71.551.501,00
TOTAL	7.154.441.348,00	568.736.867,00	7.723.178.215,00	7.618.852.074,00	551.027.201,00	8.169.879.275,00



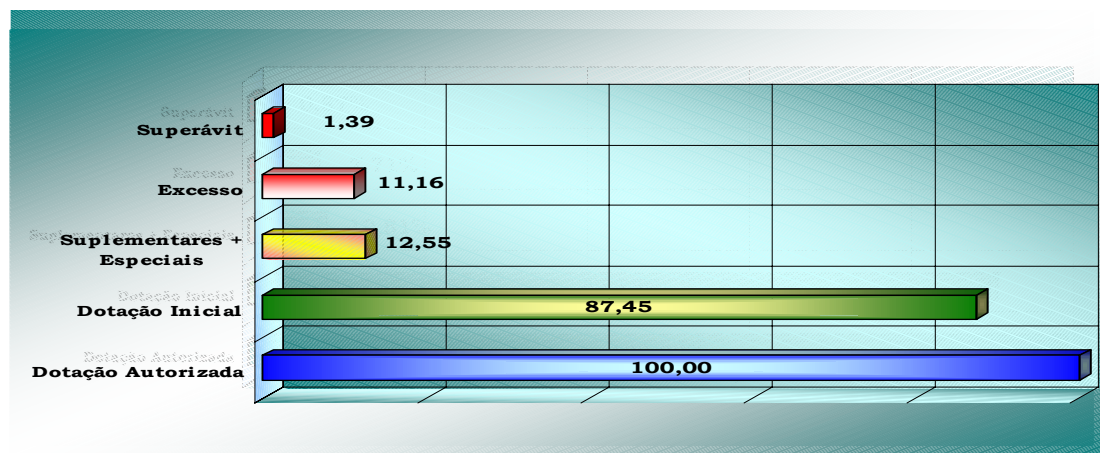
ALTERAÇÕES ORÇAMENTÁRIAS

De forma a viabilizar as metas e prioridades da Administração Pública e de acordo com as disposições da Legislação em vigor no decorrer do exercício de 2006, o Governo realizou alterações no Orçamento inicial, através de abertura de créditos adicionais modificando o valor da despesa, que passou de R\$ 8.169.879.275,00 para R\$ 9.342.105.163,00 conforme discriminado abaixo:

DEMONSTRATIVO DAS ALTERAÇÕES ORÇAMENTÁRIAS

RUBRICA	TESOURO	OUTRAS FONTES	TOTAL
DOTAÇÃO INICIAL	7.618.852.074,00	551.027.201,00	8.169.879.275,00
CRÉDITOS ADICIONAIS			
(+) Suplementares	1.051.139.190,00	22.288.231,00	1.073.427.421,00
Cancelamentos (-)	2.572.571.887,00	60.619.874,00	2.633.191.761,00
Excesso(+)	1.028.350.739,00	8.108.445,00	1.036.459.184,00
Anulação (+)	2.480.027.489,00	60.156.730,00	2.540.184.219,00
Superávit (+)	115.332.849,00	14.642.930,00	129.975.779,00
(+) Especiais	98.335.323,00	463.144,00	98.798.467,00
Excesso (+)	5.790.925,00	0,00	5.790.925,00
Anulação (+)	92.544.398,00	463.144,00	93.007.542,00
Superávit (+)	0,00	0,00	0,00
DOTAÇÃO AUTORIZADA	8.768.326.587,00	573.778.576,00	9.342.105.163,00

Conforme apresentado, o orçamento fixado inicialmente no valor de **R\$ 8.169.879.275,00**, e suplementado no decorrer do exercício em **R\$ 1.172.225.888,00**, sendo **R\$ 1.042.250.109,00** de excesso de arrecadação e **R\$ 129.975.779,00** de superávit financeiro, perfazendo um total de **R\$ 9.342.105.163,00**.





COMPARATIVO DESPESA FIXADA X AUTORIZADA POR CATEGORIAS ECONÔMICAS E GRUPOS DE DESPESA

No quadro abaixo, por Categoria Econômica, está demonstrada a comparação entre a Despesa Fixada e a Autorizada com os percentuais de cada rubrica:

CATEGORIA ECONÔMICA / GRUPO DE DESPESA	DESPESA FIXADA			% SOBRE TOTAL	DOTAÇÃO AUTORIZADA			% SOBRE TOTAL	INCRE- MENTO %	CRÉDITOS BLOQUEADOS		
	TESOURO	OUTRAS FONTES	TOTAL		TESOURO	OUTRAS FONTES	TOTAL			TESOURO	OUTRAS FONTES	TOTAL
DESPESAS CORRENTES	6.154.773.808,00	453.946.853,00	6.608.720.661,00	80,89	7.291.591.342,00	493.347.128,00	7.784.938.470,00	83,33	17,80	11.458.141,70	7.798.531,00	19.256.672,70
PESSOAL E ENCARGOS SOCIAIS	3.226.162.523,00	71.356.822,00	3.297.519.345,00	40,36	3.889.006.730,00	124.426.226,00	4.013.432.956,00	42,96	21,71	1.214.218,00	0,00	1.214.218,00
JUROS E ENCARGOS DA DÍVIDA	144.900.850,00	0,00	144.900.850,00	1,77	111.733.606,00	0,00	111.733.606,00	1,20	-22,89	0,00	0,00	0,00
OUTRAS DESPESAS CORRENTES	2.783.710.435,00	382.590.031,00	3.166.300.466,00	38,76	3.290.851.006,00	368.920.902,00	3.659.771.908,00	39,18	15,59	10.243.923,70	7.798.531,00	18.042.454,70
DESPESAS DE CAPITAL	1.392.526.765,00	97.080.348,00	1.489.607.113,00	18,23	1.410.819.546,00	80.431.448,00	1.491.250.994,00	15,96	0,11	813.408,00	12.000,00	825.408,00
INVESTIMENTOS	1.233.787.461,00	97.080.348,00	1.330.867.809,00	16,29	1.196.371.350,00	80.431.448,00	1.276.802.798,00	13,67	-4,06	813.408,00	12.000,00	825.408,00
INVERSÕES FINANCEIRAS	64.812.304,00	0,00	64.812.304,00	0,79	137.228.594,00	0,00	137.228.594,00	1,47	111,73	0,00	0,00	0,00
AMORTIZAÇÃO DA DÍVIDA	93.927.000,00	0,00	93.927.000,00	1,15	77.219.602,00	0,00	77.219.602,00	0,83	-17,79	0,00	0,00	0,00
RESERVA DE CONTINGÊNCIA	71.551.501,00	0,00	71.551.501,00	0,88	65.915.699,00	0,00	65.915.699,00	0,71	-7,88	0,00	0,00	0,00
RESERVA DE CONTINGÊNCIA	71.551.501,00	0,00	71.551.501,00	0,88	65.915.699,00	0,00	65.915.699,00	0,71	-7,88	0,00	0,00	0,00
TOTAL GERAL	7.618.852.074,00	551.027.201,00	8.169.879.275,00	100,00	8.768.326.587,00	573.778.576,00	9.342.105.163,00	100,00	14,35	12.271.549,70	7.810.531,00	20.082.080,70

As Despesas Correntes representam 83,33% do total da dotação autorizada, com um percentual maior de 17,80% sobre a despesa fixada, enquanto as Despesas de Capital significam 15,96%, com um percentual a maior de 0,11% sobre a despesa de capital fixada.



DESPESA FIXADA X DESPESA AUTORIZADA POR FUNÇÃO DE GOVERNO

FUNÇÕES	DESPESA FIXADA			DOTAÇÃO AUTORIZADA			CRÉDITOS BLOQUEADOS			DESPESA AUTORIZADA		
	TESOURO	OUTRAS FONTES	TOTAL	TESOURO	OUTRAS FONTES	TOTAL	TESOURO	OUTRAS FONTES	TOTAL	TESOURO	OUTRAS FONTES	TOTAL
LEGISLATIVA	409.309.644,00	0,00	409.309.644,00	325.964.155,00	0,00	325.964.155,00	492.000,00	0,00	492.000,00	325.472.155,00	0,00	325.472.155,00
JUDICIÁRIA	2.719.500,00	0,00	2.719.500,00	1.000,00	0,00	1.000,00	0,00	0,00	0,00	1.000,00	0,00	1.000,00
ADMINISTRAÇÃO	1.469.346.292,00	328.910.000,00	1.798.256.292,00	1.814.919.492,00	351.199.875,00	2.166.119.367,00	1.212.745,70	6.925.952,00	8.138.697,70	1.813.706.746,30	344.273.923,00	2.157.980.669,30
SEGURANÇA PÚBLICA	90.776.307,00	58.041.000,00	148.817.307,00	106.467.116,00	37.263.000,00	143.730.116,00	0,00	0,00	0,00	106.467.116,00	37.263.000,00	143.730.116,00
ASSISTÊNCIA SOCIAL	247.905.580,00	0,00	247.905.580,00	295.375.422,00	0,00	295.375.422,00	0,00	0,00	0,00	295.375.422,00	0,00	295.375.422,00
PREVIDÊNCIA SOCIAL	767.830.400,00	0,00	767.830.400,00	771.949.111,00	0,00	771.949.111,00	0,00	0,00	0,00	771.949.111,00	0,00	771.949.111,00
SAÚDE	1.128.842.465,00	130.000,00	1.128.972.465,00	1.398.933.487,00	931.402,00	1.399.864.889,00	347.000,00	0,00	347.000,00	1.398.586.487,00	931.402,00	1.399.517.889,00
TRABALHO	47.690.400,00	0,00	47.690.400,00	100.581.652,00	0,00	100.581.652,00	0,00	0,00	0,00	100.581.652,00	0,00	100.581.652,00
EDUCAÇÃO	960.148.106,00	108.200,00	960.256.306,00	1.109.624.405,00	656.269,00	1.110.280.674,00	5.083.396,00	0,00	5.083.396,00	1.104.541.009,00	656.269,00	1.105.197.278,00
CULTURA	76.847.874,00	0,00	76.847.874,00	60.379.986,00	0,00	60.379.986,00	0,00	0,00	0,00	60.379.986,00	0,00	60.379.986,00
DIREITOS DA CIDADANIA	7.371.420,00	12.480.000,00	19.851.420,00	1.914.281,00	13.444.183,00	15.358.464,00	0,00	0,00	0,00	1.914.281,00	13.444.183,00	15.358.464,00
URBANISMO	923.836.037,00	3.529.970,00	927.366.007,00	1.270.495.600,00	6.760.914,00	1.277.256.514,00	1.661.208,00	16.402,00	1.677.610,00	1.268.834.392,00	6.744.512,00	1.275.578.904,00
HABITAÇÃO	18.914.281,00	0,00	18.914.281,00	20.091.086,00	0,00	20.091.086,00	0,00	0,00	0,00	20.091.086,00	0,00	20.091.086,00
SANEAMENTO	96.858.954,00	0,00	96.858.954,00	189.784.268,00	0,00	189.784.268,00	2.200,00	0,00	2.200,00	189.782.068,00	0,00	189.782.068,00
GESTÃO AMBIENTAL	90.091.482,00	9.488.000,00	99.579.482,00	87.468.456,00	9.548.996,00	97.017.452,00	0,00	422.762,00	422.762,00	87.468.456,00	9.126.234,00	96.594.690,00
CIÊNCIA E TECNOLOGIA	10.709.325,00	625.000,00	11.334.325,00	2.502.215,00	5.101.815,00	7.604.030,00	0,00	0,00	0,00	2.502.215,00	5.101.815,00	7.604.030,00
AGRICULTURA	61.198.378,00	500.000,00	61.698.378,00	84.101.566,00	734.964,00	84.836.530,00	0,00	0,00	0,00	84.101.566,00	734.964,00	84.836.530,00
INDÚSTRIA	303.365,00	0,00	303.365,00	0,00	0,00	0,00	0,00	0,00	0,00	0,00	0,00	0,00
COMÉRCIO E SERVIÇOS	4.589.770,00	0,00	4.589.770,00	1.723.477,00	0,00	1.723.477,00	0,00	0,00	0,00	1.723.477,00	0,00	1.723.477,00
COMUNICAÇÕES	15.800,00	0,00	15.800,00	6.640,00	0,00	6.640,00	0,00	0,00	0,00	6.640,00	0,00	6.640,00
ENERGIA	127.724.860,00	0,00	127.724.860,00	117.546.401,00	0,00	117.546.401,00	0,00	0,00	0,00	117.546.401,00	0,00	117.546.401,00
TRANSPORTE	365.119.792,00	123.502.844,00	488.622.636,00	501.161.382,00	134.764.473,00	635.925.855,00	3.473.000,00	445.415,00	3.918.415,00	497.688.382,00	134.319.058,00	632.007.440,00
DESPORTO E LAZER	98.472.251,00	0,00	98.472.251,00	41.769.297,00	0,00	41.769.297,00	0,00	0,00	0,00	41.769.297,00	0,00	41.769.297,00
ENCARGOS ESPECIAIS	540.678.290,00	13.712.187,00	554.390.477,00	399.650.393,00	13.372.685,00	413.023.078,00	0,00	0,00	0,00	399.650.393,00	13.372.685,00	413.023.078,00
RESERVA DE CONTINGÊNCIA	71.551.501,00	0,00	71.551.501,00	65.915.699,00	0,00	65.915.699,00	0,00	0,00	0,00	65.915.699,00	0,00	65.915.699,00
TOTAL GERAL	7.618.852.074,00	551.027.201,00	8.169.879.275,00	8.768.326.587,00	573.778.576,00	9.342.105.163,00	12.271.549,70	7.810.531,00	20.082.080,70	8.756.055.037,30	565.968.045,00	9.322.023.082,30



Ao final do exercício de 2006 a Despesa Realizada atingiu a cifra de **R\$ 7.963.942.368,26** representando **85,25%** do total da Despesa Autorizada.

CATEGORIAS ECONÔMICAS	DESPESA AUTORIZADA			DESPESA REALIZADA			%
	TESOURO	OUTRAS FONTES	TOTAL	TESOURO	OUTRAS FONTES	TOTAL	
DESPESAS CORRENTES	7.291.591.342,00	493.347.128,00	7.784.938.470,00	6.812.556.680,31	242.459.496,80	7.055.016.177,11	90,62
PESSOAL E ENCARGOS SOCIAIS	3.889.006.730,00	124.426.226,00	4.013.432.956,00	3.778.803.002,71	64.662.911,84	3.843.465.914,55	95,77
JUROS E ENCARGOS DA DÍVIDA	111.733.606,00	0,00	111.733.606,00	111.245.084,38	0,00	111.245.084,38	99,56
OUTRAS DESPESAS CORRENTES	3.290.851.006,00	368.920.902,00	3.659.771.908,00	2.922.508.593,22	177.796.584,96	3.100.305.178,18	84,71
DESPESAS DE CAPITAL	1.410.819.546,00	80.431.448,00	1.491.250.994,00	879.561.421,41	29.364.769,74	908.926.191,15	60,95
INVESTIMENTOS	1.196.371.350,00	80.431.448,00	1.276.802.798,00	679.283.185,94	29.364.769,74	708.647.955,68	55,50
INVERSÕES FINANCEIRAS	137.228.594,00	0,00	137.228.594,00	123.596.034,55	0,00	123.596.034,55	90,07
AMORTIZAÇÃO DA DÍVIDA	77.219.602,00	0,00	77.219.602,00	76.682.200,92	0,00	76.682.200,92	99,30
RESERVA DE CONTIGÊNCIA	65.915.699,00	0,00	65.915.699,00	0,00	0,00	0,00	0,00
TOTAL	8.768.326.587,00	573.778.576,00	9.342.105.163,00	7.692.118.101,72	271.824.266,54	7.963.942.368,26	85,25

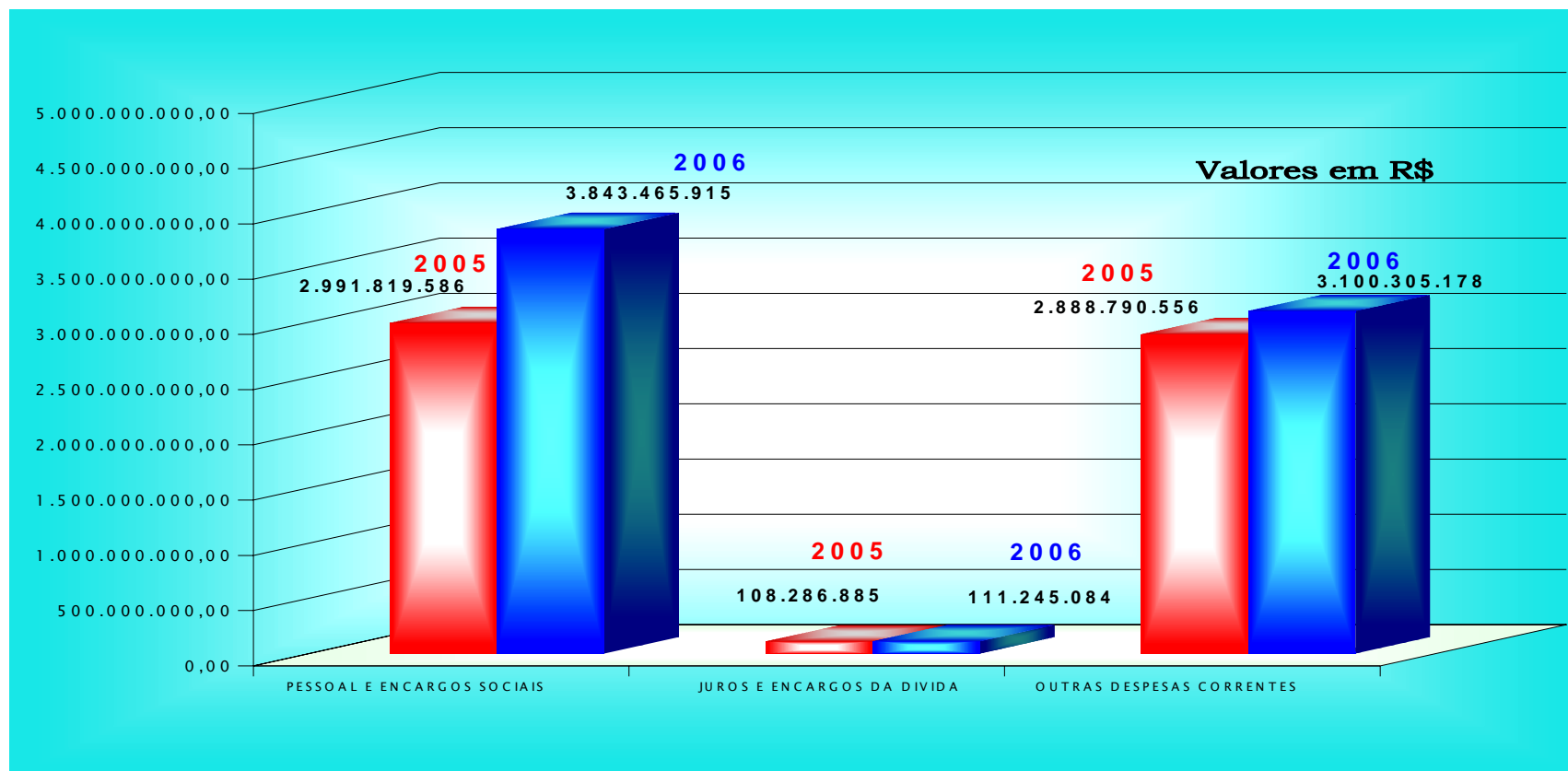


A despesa realizada aumentou 16,22% em relação ao exercício de 2005, sendo que Despesa Corrente e de Capital tiveram acréscimos de 17,80% e de 5,25% respectivamente, conforme demonstrado abaixo:

CATEGORIAS ECONÔMICAS E GRUPOS DE DESPESAS	2005			2006			CRESCI- MENTO %
	Tesouro	Outras Fontes	Total	Tesouro	Outras Fontes	Total	
DESPESAS CORRENTES	5.664.640.651,83	324.256.375,17	5.988.897.027,00	6.812.556.680,31	242.459.496,80	7.055.016.177,11	17,80
PESSOAL E ENCARGOS SOCIAIS	2.931.958.711,65	59.860.874,15	2.991.819.585,80	3.778.803.002,71	64.662.911,84	3.843.465.914,55	28,47
JUROS E ENCARGOS DA DIVIDA	108.286.884,73	0,00	108.286.884,73	111.245.084,38	0,00	111.245.084,38	2,73
OUTRAS DESPESAS CORRENTES	2.624.395.055,45	264.395.501,02	2.888.790.556,47	2.922.508.593,22	177.796.584,96	3.100.305.178,18	7,32
DESPESAS DE CAPITAL	834.415.441,48	29.184.872,41	863.600.313,89	879.561.421,41	29.364.769,74	908.926.191,15	5,25
INVESTIMENTOS	624.657.406,97	29.184.872,41	653.842.279,38	679.283.185,94	29.364.769,74	708.647.955,68	8,38
INVERSOES FINANCEIRAS	140.140.945,59	0,00	140.140.945,59	123.596.034,55	0,00	123.596.034,55	-11,81
AMORTIZACAO DA DIVIDA	69.617.088,92	0,00	69.617.088,92	76.682.200,92	0,00	76.682.200,92	10,15
T O T A L	6.499.056.093,31	353.441.247,58	6.852.497.340,89	7.692.118.101,72	271.824.266,54	7.963.942.368,26	16,22

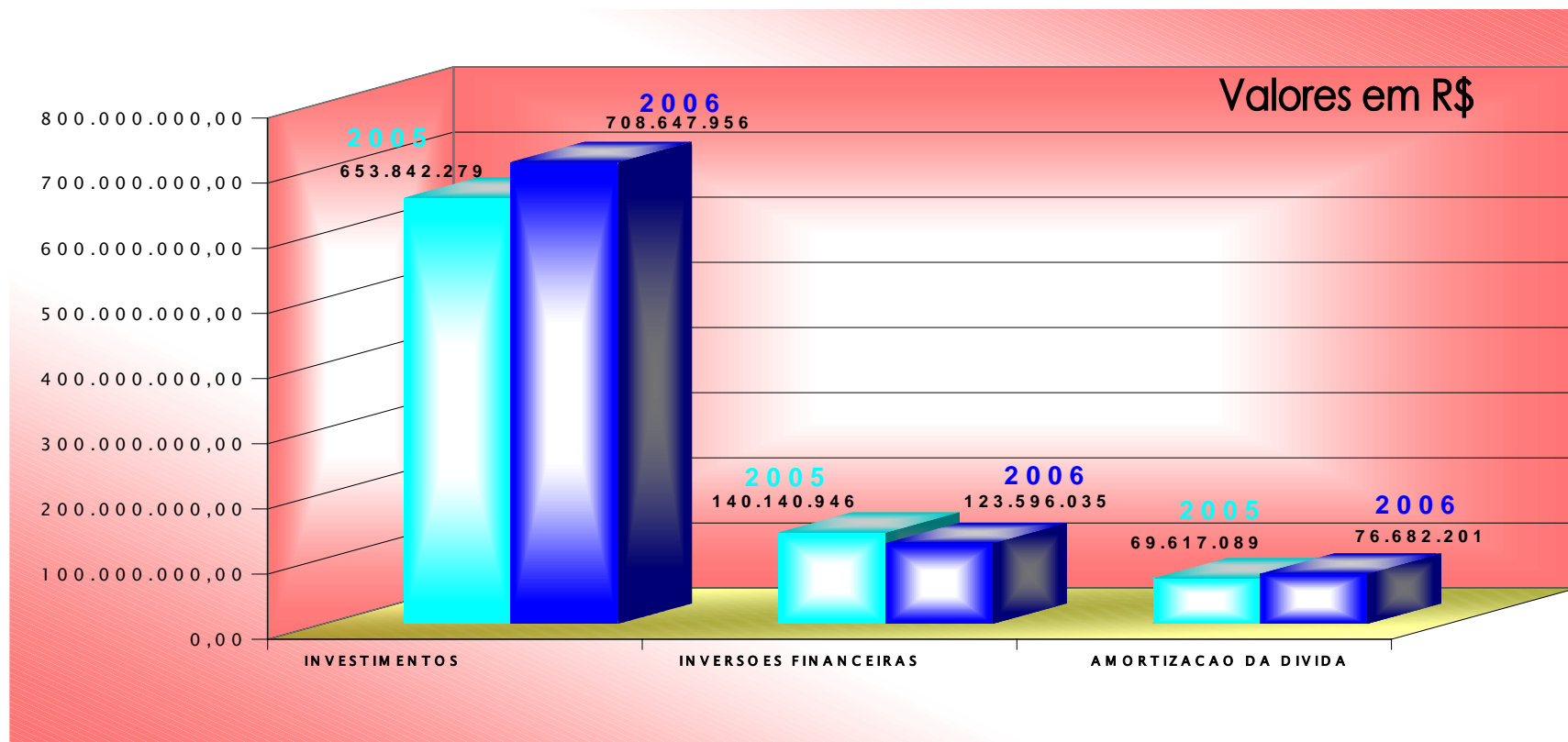


COMPARATIVO DAS DESPESAS CORRENTES 2005/2006





COMPARATIVO DAS DESPESAS DE CAPITAL 2005/2006





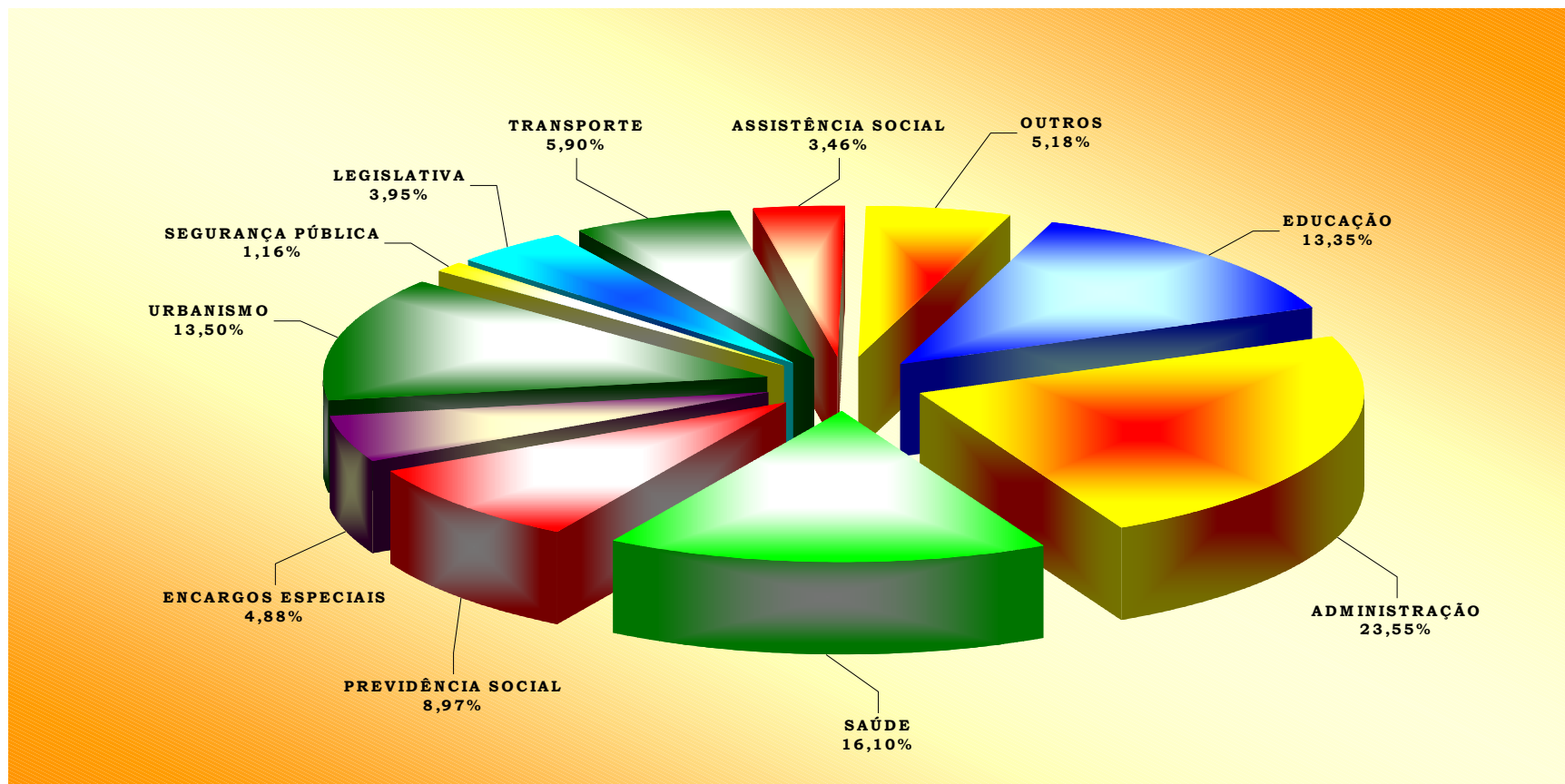
DESPESA REALIZADA POR FUNÇÃO :

FUNÇÕES	DESPESA REALIZADA			%
	Tesouro	Outras Fontes	Total	
LEGISLATIVA	314.709.052,25	0,00	314.709.052,25	3,95
JUDICIÁRIA	399,00	0,00	399,00	0,00
ADMINISTRAÇÃO	1.732.624.137,04	143.201.880,40	1.875.826.017,44	23,55
SEGURANÇA PÚBLICA	55.738.551,28	36.497.747,84	92.236.299,12	1,16
ASSISTÊNCIA SOCIAL	275.839.995,94	0,00	275.839.995,94	3,46
PREVIDÊNCIA SOCIAL	714.149.182,35	0,00	714.149.182,35	8,97
SAÚDE	1.282.103.977,93	403.972,41	1.282.507.950,34	16,10
TRABALHO	58.727.813,37	0,00	58.727.813,37	0,74
EDUCAÇÃO	1.062.541.149,81	279.521,84	1.062.820.671,65	13,35
CULTURA	51.285.432,93	0,00	51.285.432,93	0,64
DIREITOS DA CIDADANIA	1.557.882,44	6.886.213,99	8.444.096,43	0,11
URBANISMO	1.070.376.181,80	4.806.522,95	1.075.182.704,75	13,50
HABITAÇÃO	7.489.812,50	0,00	7.489.812,50	0,09
SANEAMENTO	30.325.637,55	0,00	30.325.637,55	0,38
GESTÃO AMBIENTAL	60.509.620,30	381.926,93	60.891.547,23	0,76
CIÊNCIA E TECNOLOGIA	1.030.442,54	1.551.311,47	2.581.754,01	0,03
AGRICULTURA	79.553.101,11	392.667,28	79.945.768,39	1,00
COMÉRCIO E SERVIÇOS	640.908,48	0,00	640.908,48	0,01
COMUNICAÇÕES	6.076,00	0,00	6.076,00	0,00
ENERGIA	86.157.140,69	0,00	86.157.140,69	1,08
TRANSPORTE	402.431.310,38	67.282.975,10	469.714.285,48	5,90
DESPORTO E LAZER	25.803.991,23	0,00	25.803.991,23	0,32
ENCARGOS ESPECIAIS	378.516.304,80	10.139.526,33	388.655.831,13	4,88
TOTAL	7.692.118.101,72	271.824.266,54	7.963.942.368,26	100,00

Vide a Execução da despesa por programa de trabalho das Funções: Segurança Pública; Educação e Saúde, conforme Notas Explicativas n°s 09,10 e 11, respectivamente.



DEMONSTRATIVO DA EXECUÇÃO DA DESPESA POR FUNÇÃO 2006





**DEMONSTRATIVO DA DESPESA REALIZADA POR FUNÇÃO DE GOVERNO
ÚLTIMOS 5 ANOS
- 2002 E 2003-**

FUNÇÕES	2002				2003			
	Tesouro	Outras Fontes	R\$	IGP-DI	Tesouro	Outras Fontes	R\$	IGP-DI
LEGISLATIVA	179.280.135,30	0,00	179.280.135,30	233.558.971,14	197.381.442,26	0,00	197.381.442,26	233.954.624,72
ADMINISTRAÇÃO	628.245.493,99	49.055.685,08	677.301.179,07	882.360.816,32	874.938.697,29	52.814.192,13	927.752.889,42	1.099.657.985,03
SEGURANÇA PÚBLICA	1.159.471.685,64	90.360.388,99	1.249.832.074,63	1.628.231.108,56	172.091.004,48	111.591.474,94	283.682.479,42	336.246.545,03
ASSISTÊNCIA SOCIAL	92.478.035,54	0,00	92.478.035,54	120.476.676,33	209.092.866,27	0,00	209.092.866,27	247.836.080,74
PREVIDÊNCIA SOCIAL	1.408.911.648,96	0,00	1.408.911.648,96	1.835.473.598,91	619.310.727,63	0,00	619.310.727,63	734.063.989,04
SAÚDE	1.157.181.896,90	2.578.036,25	1.159.759.933,15	1.510.888.734,53	671.777.443,06	828.352,90	672.605.795,96	797.234.201,84
TRABALHO	14.792.889,15	0,00	14.792.889,15	19.271.582,79	22.215.431,09	0,00	22.215.431,09	26.331.770,53
EDUCAÇÃO	1.080.316.412,88	0,00	1.080.316.412,88	1.407.392.902,01	815.197.431,33	0,00	815.197.431,33	966.246.912,26
CULTURA	35.034.066,46	0,00	35.034.066,46	45.640.976,92	39.478.510,28	0,00	39.478.510,28	46.793.558,46
DIREITOS DA CIDADANIA	916.160,88	3.733.825,72	4.649.986,60	6.057.816,08	487.563,33	3.878.856,94	4.366.420,27	5.175.482,58
URBANISMO	420.387.723,13	18.873.782,78	439.261.505,91	572.252.275,51	611.679.670,79	7.993.713,29	619.673.384,08	734.493.842,80
HABITAÇÃO	31.551.678,04	0,00	31.551.678,04	41.104.260,93	34.474.910,95	0,00	34.474.910,95	40.862.832,70
SANEAMENTO	150.447.933,14	0,00	150.447.933,14	195.997.534,33	101.307.128,75	0,00	101.307.128,75	120.078.519,12
GESTÃO AMBIENTAL	15.045.177,34	514.396,05	15.559.573,39	20.270.388,27	19.384.940,27	553.314,74	19.938.255,01	23.632.652,16
CIÊNCIA E TECNOLOGIA	21.184.940,92	110.788,21	21.295.729,13	27.743.221,95	5.670.897,73	0,00	5.670.897,73	6.721.669,15
AGRICULTURA	43.068.234,37	386.164,24	43.454.398,61	56.610.647,99	48.333.227,71	484.914,21	48.818.141,92	57.863.748,19
INDÚSTRIA	3.760.712,14	0,00	3.760.712,14	4.899.304,97	5.894.862,43	0,00	5.894.862,43	6.987.132,69
COMÉRCIO E SERVIÇOS	4.033.576,11	470.327,62	4.503.903,73	5.867.505,17	5.834.579,86	0,00	5.834.579,86	6.915.680,25
COMUNICAÇÕES	0,00	0,00	0,00	0,00	3.920,00	0,00	3.920,00	4.646,34
ENERGIA	0,00	0,00	0,00	0,00	0,00	0,00	0,00	0,00
TRANSPORTE	196.149.634,67	25.188.720,68	221.338.355,35	288.350.733,68	217.861.482,80	35.243.153,84	253.104.636,64	300.002.875,66
DESPORTO E LAZER	15.873.699,42	39.600,00	15.913.299,42	20.731.208,36	15.205.796,00	27.360,00	15.233.156,00	18.055.736,42
ENCARGOS ESPECIAIS	277.647.320,88	3.615.652,91	281.262.973,79	366.418.123,61	275.920.452,78	3.737.986,80	279.658.439,58	331.476.883,20
T O T A L	6.935.779.055,86	194.927.368,53	7.130.706.424,39	9.289.598.388,37	4.963.542.987,09	217.153.319,79	5.180.696.306,88	6.140.637.368,90

Obs: Valores atualizados pelo IGP-DI (FGV), sendo:

De 12/2002 à 12/2006 = 1,3027599 e De 12/2003 à 12/2006 = 1,1852919.

Fonte: Banco Central do Brasil



**DEMONSTRATIVO DA DESPESA REALIZADA POR FUNÇÃO DE GOVERNO
ÚLTIMOS 5 ANOS
- 2004 E 2005 -**

FUNÇÕES	2004				2005			
	Tesouro	Outras Fontes	R\$	IGP-DI	Tesouro	Outras Fontes	R\$	IGP-DI
LEGISLATIVA	266.520.875,46	0,00	266.520.875,46	281.506.198,25	272.921.572,50	0,00	272.921.572,50	283.483.419,02
ADMINISTRAÇÃO	1.219.289.074,47	187.659.661,95	1.406.948.736,42	1.486.055.413,99	1.428.858.178,47	220.331.264,66	1.649.189.443,13	1.713.011.755,23
SEGURANÇA PÚBLICA	67.903.235,00	43.231.272,09	111.134.507,09	117.383.122,55	68.641.450,56	47.230.979,88	115.872.430,44	120.356.600,80
ASSISTÊNCIA SOCIAL	215.648.178,91	0,00	215.648.178,91	227.773.148,72	254.791.498,52	0,00	254.791.498,52	264.651.725,68
PREVIDÊNCIA SOCIAL	551.779.393,25	0,00	551.779.393,25	582.803.575,88	621.492.395,98	0,00	621.492.395,98	645.543.654,51
SAÚDE	845.541.385,98	476.029,02	846.017.415,00	893.585.336,37	1.032.860.299,69	92.812,82	1.032.953.112,51	1.072.927.571,60
TRABALHO	21.445.184,68	0,00	21.445.184,68	22.650.955,20	38.161.008,45	0,00	38.161.008,45	39.637.808,95
EDUCAÇÃO	743.249.325,94	0,00	743.249.325,94	785.039.039,57	842.063.911,70	1.865.060,31	843.928.972,01	876.588.348,08
CULTURA	46.913.158,62	0,00	46.913.158,62	49.550.883,80	48.478.085,29	0,00	48.478.085,29	50.354.148,41
DIREITOS DA CIDADANIA	984.787,92	5.309.261,87	6.294.049,79	6.647.937,15	976.051,13	6.633.624,59	7.609.675,72	7.904.164,08
URBANISMO	734.825.793,93	18.318.502,27	753.144.296,20	795.490.361,45	844.491.110,58	19.096.993,10	863.588.103,68	897.008.272,42
HABITAÇÃO	41.456.554,46	0,00	41.456.554,46	43.787.478,25	38.217.049,67	0,00	38.217.049,67	39.696.018,92
SANEAMENTO	110.686.327,28	0,00	110.686.327,28	116.909.743,51	14.529.378,30	0,00	14.529.378,30	15.091.653,62
GESTÃO AMBIENTAL	24.094.836,70	349.539,64	24.444.376,34	25.818.778,51	50.857.520,68	342.876,52	51.200.397,20	53.181.811,61
CIÊNCIA E TECNOLOGIA	8.825.112,39	2.701.161,21	11.526.273,60	12.174.346,40	4.037.247,24	466.450,00	4.503.697,24	4.677.986,72
AGRICULTURA	59.077.948,99	191.518,28	59.269.467,27	62.601.934,56	59.717.657,47	248.610,98	59.966.268,45	62.286.915,07
INDÚSTRIA	0,00	0,00	0,00	0,00	0,00	0,00	0,00	0,00
COMÉRCIO E SERVIÇOS	359.203,76	0,00	359.203,76	379.400,24	1.600.422,20	0,00	1.600.422,20	1.662.357,26
COMUNICAÇÕES	14.040,00	0,00	14.040,00	14.829,41	4.645,20	0,00	4.645,20	4.824,97
ENERGIA	12.017.172,04	0,00	12.017.172,04	12.692.845,95	92.053.754,89	0,00	92.053.754,89	95.616.161,56
TRANSPORTE	303.075.821,33	33.913.190,94	336.989.012,27	355.936.455,38	389.421.811,96	45.238.539,37	434.660.351,33	451.481.359,20
DESPORTO E LAZER	23.614.886,50	0,00	23.614.886,50	24.942.650,02	27.512.748,94	0,00	27.512.748,94	28.577.470,31
ENCARGOS ESPECIAIS	301.769.514,49	10.801.102,77	312.570.617,26	330.145.119,01	367.368.293,89	11.894.035,35	379.262.329,24	393.939.477,97
T O T A L	5.599.091.812,10	302.951.240,04	5.902.043.052,14	6.233.889.554,18	6.499.056.093,31	353.441.247,58	6.852.497.340,89	7.117.683.505,98

Obs: Valores atualizados pelo IGP-DI (FGV); sendo:

De 12/2004 à 12/2006 = 1,0562257 e De 12/2005 à 12/2006 = 1,0386992

Fonte: Banco Central do Brasil



**DEMONSTRATIVO DA DESPESA REALIZADA POR FUNÇÃO DE GOVERNO
ÚLTIMOS 5 ANOS
- 2006 -**

FUNÇÕES	2006			
	Tesouro	Outras Fontes	R\$	IGP-DI
LEGISLATIVA	314.709.052,25	0,00	314.709.052,25	314.709.052,25
JUDICIÁRIA	399,00	0,00	399,00	399,00
ADMINISTRAÇÃO	1.732.624.137,04	143.201.880,40	1.875.826.017,44	1.875.826.017,44
SEGURANÇA PÚBLICA	55.738.551,28	36.497.747,84	92.236.299,12	92.236.299,12
ASSISTÊNCIA SOCIAL	275.839.995,94	0,00	275.839.995,94	275.839.995,94
PREVIDÊNCIA SOCIAL	714.149.182,35	0,00	714.149.182,35	714.149.182,35
SAÚDE	1.282.103.977,93	403.972,41	1.282.507.950,34	1.282.507.950,34
TRABALHO	58.727.813,37	0,00	58.727.813,37	58.727.813,37
EDUCAÇÃO	1.062.541.149,81	279.521,84	1.062.820.671,65	1.062.820.671,65
CULTURA	51.285.432,93	0,00	51.285.432,93	51.285.432,93
DIREITOS DA CIDADANIA	1.557.882,44	6.886.213,99	8.444.096,43	8.444.096,43
URBANISMO	1.070.376.181,80	4.806.522,95	1.075.182.704,75	1.075.182.704,75
HABITAÇÃO	7.489.812,50	0,00	7.489.812,50	7.489.812,50
SANEAMENTO	30.325.637,55	0,00	30.325.637,55	30.325.637,55
GESTÃO AMBIENTAL	60.509.620,30	381.926,93	60.891.547,23	60.891.547,23
CIÊNCIA E TECNOLOGIA	1.030.442,54	1.551.311,47	2.581.754,01	2.581.754,01
AGRICULTURA	79.553.101,11	392.667,28	79.945.768,39	79.945.768,39
INDÚSTRIA	0,00	0,00	0,00	0,00
COMÉRCIO E SERVIÇOS	640.908,48	0,00	640.908,48	640.908,48
COMUNICAÇÕES	6.076,00	0,00	6.076,00	6.076,00
ENERGIA	86.157.140,69	0,00	86.157.140,69	86.157.140,69
TRANSPORTE	402.431.310,38	67.282.975,10	469.714.285,48	469.714.285,48
DESPORTO E LAZER	25.803.991,23	0,00	25.803.991,23	25.803.991,23
ENCARGOS ESPECIAIS	378.516.304,80	10.139.526,33	388.655.831,13	388.655.831,13
T O T A L	7.692.118.101,72	271.824.266,54	7.963.942.368,26	7.963.942.368,26



DEMONSTRATIVO DA DESPESA REALIZADA POR ÓRGÃO E UNIDADE ORÇAMENTÁRIA
EXERCÍCIO DE 2006

ÓRGÃO	UNIDADE ORÇAMENTÁRIA	FONTE TESOURO	OUTRAS FONTES	TOTAL
01000 - CÂMARA LEGISLATIVA DO DF	01101 - CAMARA LEGISLATIVA DO DF	214.133.007,31	-	214.133.007,31
	01901 - FUNDO DE ASSISTÊNCIA À SAÚDE DA CÂMARA LEGISLATIVA DO DF	10.753.534,86	-	10.753.534,86
	TOTAL DO ÓRGÃO	224.886.542,17	-	224.886.542,17
02000 - TRIBUNAL DE CONTAS DO DF	02101 - TRIBUNAL DE CONTAS DO DF	180.834.458,65	-	180.834.458,65
	TOTAL DO ÓRGÃO	180.834.458,65	-	180.834.458,65
10000 - GABINETE DO VICE-GOVERNADOR	10101 - GABINETE DO VICE-GOVERNADOR	4.005.759,26	-	4.005.759,26
	TOTAL DO ÓRGÃO	4.005.759,26	-	4.005.759,26
11000 - SECRETARIA DE GOVERNO	11101 - SECRETARIA DE GOVERNO	299.821.703,51	-	299.821.703,51
	TOTAL DO ÓRGÃO	299.821.703,51	-	299.821.703,51
12000 - PROCURADORIA GERAL DO DF	12101 - PROCURADORIA GERAL DO DF	123.613.733,93	-	123.613.733,93
	12901 - FUNDO DA PROCURADORIA GERAL DO DF	1.363.637,70	-	1.363.637,70
	TOTAL DO ÓRGÃO	124.977.371,63	-	124.977.371,63
13000 - SECRETARIA DE GESTÃO ADMINISTRATIVA	13101 - SECRETARIA DE GESTÃO ADMINISTRATIVA	385.007.757,70	-	385.007.757,70
	13905 - FUNDO DE MELHORIA DA GESTÃO PÚBLICA DA SGA - PRÓ GESTÃO	1.504.460,81	-	1.504.460,81
	TOTAL DO ÓRGÃO	386.512.218,51	-	386.512.218,51
14000 - SECRETARIA DE EST. DE AGRIC. PEC. E ABASTECIMENTO	14101 - SECRETARIA DE AGRICULTURA, PECUÁRIA E ABASTECIMENTO	71.766.534,18	-	71.766.534,18
	14203 - EMPRESA DE ASSISTÊNCIA TÉCNICA E EXTENSÃO RURAL DO DF	43.537.489,05	578.094,73	44.115.583,78
	14902 - FUNDO DE DESENVOLVIMENTO RURAL DO DF	1.042.124,65	-	1.042.124,65
	TOTAL DO ÓRGÃO	116.346.147,88	578.094,73	116.924.242,61
15000 - SECRETARIA DE COMUNICAÇÃO SOCIAL	15101 - SECRETARIA DE ESTADO DE COMUNICACAO SOCIAL	6.849.117,21	-	6.849.117,21
	TOTAL DO ÓRGÃO	6.849.117,21	-	6.849.117,21
16000 - SECRETARIA DE CULTURA	16101 - SECRETARIA DE ESTADO DE CULTURA	47.402.710,89	-	47.402.710,89
	16102 - ARQUIVO PÚBLICO DO DF	1.723.697,47	-	1.723.697,47
	16903 - FUNDO DA ARTE E DA CULTURA	3.313.660,00	-	3.313.660,00
	TOTAL DO ÓRGÃO	52.440.068,36	-	52.440.068,36
17000 - SECRETARIA DE AÇÃO SOCIAL	17101 - SECRETARIA DE AÇÃO SOCIAL	148.038.681,67	-	148.038.681,67
	17902 - FUNDO DE ASSISTÊNCIA SOCIAL DO DF	69.432.613,60	-	69.432.613,60
	17903 - FUNDO DOS DIREITOS DA CRIANÇA E DO ADOLESCENTE	3.135.847,37	-	3.135.847,37
	TOTAL DO ÓRGÃO	220.607.142,64	-	220.607.142,64
18000 - SECRETARIA DE EDUCAÇÃO	18101 - SECRETARIA DE EDUCAÇÃO	278.365.464,81	-	278.365.464,81
	18903 - FUNDO DE MANUT. DO ENS. FUND. E DE VAL. DO MAGISTÉRIO - FUNDEF	780.201.731,93	-	780.201.731,93
	TOTAL DO ÓRGÃO	1.058.567.196,74	-	1.058.567.196,74



DEMONSTRATIVO DA DESPESA REALIZADA POR ÓRGÃO E UNIDADE ORÇAMENTÁRIA
EXERCÍCIO DE 2006

ÓRGÃO	UNIDADE ORÇAMENTÁRIA	FONTE TESOURO	OUTRAS FONTES	TOTAL
19000 - SECRETARIA DE FAZENDA	19101 - SECRETARIA DE ESTADO DE FAZENDA	707.974.946,05	-	707.974.946,05
	19901 - FUNDO DE DESENVOLVIMENTO DO DF	76.776.043,02	-	76.776.043,02
	19902 - FUNDO DE MODERN. E REAPAREL. DA ADMINIST. FAZENDÁRIA	459.100,00	-	459.100,00
	TOTAL DO ÓRGÃO	785.210.089,07	-	785.210.089,07
20000 - SEC. DE DESENV. ECONÔMICO CIENC. E TECNOL.	20101 - SECRETARIA DE DESENVOLVIMENTO ECONÔMICO	10.833.211,71	-	10.833.211,71
	TOTAL DO ÓRGÃO	10.833.211,71	-	10.833.211,71
21000 - SEC. DE MEIO AMBIENTE E RECURSOS HÍDRICOS	21101 - SECRETARIA DE MEIO AMBIENTE E RECURSOS HÍDRICOS	29.568.230,98	-	29.568.230,98
	21206 - AGÊNCIA REGULADORA DE ÁGUAS E SANEAMENTO DO DF	7.716.977,30	-	7.716.977,30
	21901 - FUNDO ÚNICO DE MEIO AMBIENTE DO DF	2.464,52	-	2.464,52
	TOTAL DO ÓRGÃO	37.287.672,80	-	37.287.672,80
22000 - SECRETARIA DE INFRA-ESTRUTURA E OBRAS	22101 - SECRETARIA DE INFRA-ESTRUTURA E OBRAS	477.970.636,16	-	477.970.636,16
	22201 - COMPANHIA URBANIZADORA DA NOVA CAPITAL DO BRASIL	280.400.951,83	1.713.341,01	282.114.292,84
	22205 - DEPARTAMENTO DE ESTRADAS DE RODAGEM DO DF	180.003.857,64	46.099.588,83	226.103.446,47
	22207 - SERV. DE CONSERV. DE MON. PÚB. E LIMPEZA URBANA DO DF- BELACAP	342.475.313,64	211.996,43	342.687.310,07
	22208 - COMPANHIA DO METROPOLITANO DO DF	221.680.372,51	19.187.996,24	240.868.368,75
	TOTAL DO ÓRGÃO	1.502.531.131,78	67.212.922,51	1.569.744.054,29
23000 - SECRETARIA DE SAÚDE	23202 - FUNDAÇÃO HEMOCENTRO DE BRASÍLIA	7.042.755,00	422.877,44	7.465.632,44
	23203 - FUNDAÇÃO DE ENSINO E PESQUISA EM CIÊNCIAS DA SAÚDE	4.982.789,27	1.470.799,70	6.453.588,97
	23901 - FUNDO DE SAÚDE DO DF	1.277.505.898,60	-	1.277.505.898,60
	TOTAL DO ÓRGÃO	1.289.531.442,87	1.893.677,14	1.291.425.120,01
24000 - SECRETARIA DE SEGURANÇA PÚBLICA	24101 - SECRETARIA DE SEGURANÇA PÚBLICA E DEFESA SOCIAL	40.214.874,40	-	40.214.874,40
	24103 - POLÍCIA MILITAR DO DF	17.957.122,19	-	17.957.122,19
	24104 - CORPO DE BOMBEIROS MILITAR DO DF	9.406.977,25	-	9.406.977,25
	24105 - POLÍCIA CÍVIL DO DF	9.861,03	-	9.861,03
	24201 - DEPARTAMENTO DE TRÂNSITO DO DF	9.814.581,68	166.599.949,00	176.414.530,68
	24202 - FUNDAÇÃO DE AMPARO AO TRABALHADOR PRESO	200.374,41	6.902.049,07	7.102.423,48
	24901 - FUNDO DE SAÚDE DA POLÍCIA MILITAR	6.441.596,81	-	6.441.596,81
	24902 - FUNDO DE SAÚDE DO CORPO DE BOMBEIROS	4.821.927,19	-	4.821.927,19
	24903 - FUNDO DE REEQ. DOS ÓRGÃOS INTEGRANTES DA SSP DO DF	4.615.788,03	-	4.615.788,03
	TOTAL DO ÓRGÃO	93.483.102,99	173.501.998,07	266.985.101,06
25000 - SECRETARIA DO TRABALHO	25101 - SECRETARIA DE TRABALHO	24.737.664,28	-	24.737.664,28
	25902 - FUNDO PARA GERAÇÃO DE EMPREGO E RENDA DO DF- FUNGER	36.018.206,40	-	36.018.206,40
	TOTAL DO ÓRGÃO	60.755.870,68	-	60.755.870,68



**DEMONSTRATIVO DA DESPESA REALIZADA POR ÓRGÃO E UNIDADE ORÇAMENTÁRIA
EXERCÍCIO DE 2006**

ÓRGÃO	UNIDADE ORÇAMENTÁRIA	FONTE TESOURO	OUTRAS FONTES	TOTAL
26000 - SECRETARIA DE TRANSPORTES	26101 - SECRETARIA DE TRANSPORTES	40.428.202,33	-	40.428.202,33
	26201 - SOCIEDADE DE TRANSPORTES COLETIVOS DE BRASÍLIA	8.878.697,02	1.717.504,51	10.596.201,53
	26204 - DFTRANS - TRANSPORTE URBANO DO DF	9.538.125,69	456.314,01	9.994.439,70
	26905 - FUNDO DE TRANSPORTE PÚBLICO COLETIVO DO DF	736.316,00	2.295.236,02	3.031.552,02
	TOTAL DO ÓRGÃO	59.581.341,04	4.469.054,54	64.050.395,58
27000 - SECRETARIA DE TURISMO	27101 - SECRETARIA DE TURISMO	8.994.705,40	-	8.994.705,40
	TOTAL DO ÓRGÃO	8.994.705,40	-	8.994.705,40
28000 - SEC. DE DESENVOLVIMENTO URBANO E HABITAÇÃO	28101 - SECRETARIA DE DESENVOLVIMENTO URBANO E HABITAÇÃO	64.662.537,44	-	64.662.537,44
	TOTAL DO ÓRGÃO	64.662.537,44	-	64.662.537,44
32000 - SECRETARIA DE PLANEJAMENTO E COORDENAÇÃO	32101 - SECRETARIA DE PLANEJAMENTO, COORDENAÇÃO E PARCERIAS	10.895.174,64	-	10.895.174,64
	32201 - COMPANHIA DE DESENVOLVIMENTO DO PLANALTO CENTRAL	471.871.621,79	22.223.281,15	494.094.902,94
	TOTAL DO ÓRGÃO	482.766.796,43	22.223.281,15	504.990.077,58
33000 - SECRETARIA DE SOLIDARIEDADE	33101 - SECRETARIA DE SOLIDARIEDADE	80.370.689,65	-	80.370.689,65
	TOTAL DO ÓRGÃO	80.370.689,65	-	80.370.689,65
34000 - SECRETARIA DE ESPORTE E LAZER	34101 - SECRETARIA DE ESPORTE E LAZER	25.682.039,07	-	25.682.039,07
	TOTAL DO ÓRGÃO	25.682.039,07	-	25.682.039,07
36000 - SEC. DE ARTICULAÇÃO PARA O DESENVOLVIMENTO DO ENTORNO	36101 - SECRETARIA DE ARTICULAÇÃO PARA O DESENVOLVIMENTO DO ENTORNO	3.109.278,41	-	3.109.278,41
	TOTAL DO ÓRGÃO	3.109.278,41	-	3.109.278,41
38000 - SECRETARIA DE COORD. DAS ADM. REGIONAIS	38101 - SECRETARIA DE COORDENAÇÃO DAS ADMINISTRAÇÕES REGIONAIS	431.229.451,35	-	431.229.451,35
	38103 - REGIÃO ADMINISTRATIVA I - PLANO PILOTO	5.605.257,53	-	5.605.257,53
	38104 - REGIÃO ADMINISTRATIVA II - GAMA	1.144.284,12	-	1.144.284,12
	38105 - REGIÃO ADMINISTRATIVA III - TAGUATINGA	2.792.021,03	-	2.792.021,03
	38106 - REGIÃO ADMINISTRATIVA IV - BRAZLÂNDIA	1.415.914,67	-	1.415.914,67
	38107 - REGIÃO ADMINISTRATIVA V - SOBRADINHO	1.318.140,93	-	1.318.140,93
	38108 - REGIÃO ADMINISTRATIVA VI - PLANALTINA	1.754.255,66	-	1.754.255,66
	38109 - REGIÃO ADMINISTRATIVA VII - PARANOÁ	802.297,82	-	802.297,82
	38110 - REGIÃO ADMINISTRATIVA VIII - NÚCLEO BANDEIRANTE	777.755,44	-	777.755,44
	38111 - REGIÃO ADMINISTRATIVA IX - CEILÂNDIA	2.496.717,61	-	2.496.717,61
	38112 - REGIÃO ADMINISTRATIVA X - GUARÁ	1.674.609,70	-	1.674.609,70
	38113 - REGIÃO ADMINISTRATIVA XI - CRUZEIRO	684.970,54	-	684.970,54
	38114 - REGIÃO ADMINISTRATIVA XII - SAMAMBAIA	1.243.798,52	-	1.243.798,52
	38115 - REGIÃO ADMINISTRATIVA XIII - SANTA MARIA	984.507,02	-	984.507,02



DEMONSTRATIVO DA DESPESA REALIZADA POR ÓRGÃO E UNIDADE ORÇAMENTÁRIA
EXERCÍCIO DE 2006

ÓRGÃO	UNIDADE ORÇAMENTÁRIA	FONTE TESOURO	OUTRAS FONTES	TOTAL
38000 - SECRETARIA DE COORD. DAS ADM. REGIONAIS - CONTINUAÇÃO	38116 - REGIÃO ADMINISTRATIVA XIV - SÃO SEBASTIÃO	613.322,46	-	613.322,46
	38117 - REGIÃO ADMINISTRATIVA XV - RECANTO DAS EMAS	1.109.277,56	-	1.109.277,56
	38118 - REGIÃO ADMINISTRATIVA XVI - LAGO SUL	382.894,19	-	382.894,19
	38119 - REGIÃO ADMINISTRATIVA XVII - RIACHO FUNDO	517.398,92	-	517.398,92
	38120 - REGIÃO ADMINISTRATIVA XVIII - LAGO NORTE	704.789,09	-	704.789,09
	38121 - REGIÃO ADMINISTRATIVA XIX - CANDANGOLÂNDIA	564.090,12	-	564.090,12
	38122 - REGIÃO ADMINISTRATIVA XX - ÁGUAS CLARAS	604.390,94	-	604.390,94
	38123 - REGIÃO ADMINISTRATIVA XXI - RIACHO FUNDO II	318.081,95	-	318.081,95
	38124 - REGIÃO ADMINISTRATIVA XXII - SUDOESTE/OCTOGONAL	162.349,32	-	162.349,32
	38125 - REGIÃO ADMINISTRATIVA XXIII - VARJÃO	168.197,04	-	168.197,04
	38126 - REGIÃO ADMINISTRATIVA XXIV - PARK WAY	287.856,77	-	287.856,77
	38127 - RA XXV - SETOR COMPLEMENTAR DE INDÚSTRIA E ABASTECIMENTO	223.533,96	-	223.533,96
	38128 - REGIÃO ADMINISTRATIVA XXVI - SOBRADINHO II	740.833,85	-	740.833,85
	38129 - REGIÃO ADMINISTRATIVA XXVII - JARDIM BOTÂNICO	348.365,24	-	348.365,24
	38130 - REGIÃO ADMINISTRATIVA XXVIII - ITAPOÃ	81.402,42	-	81.402,42
	38131 - REGIÃO ADMINISTRATIVA XXIX - SETOR DE INDÚSTRIA E ABASTECIMENTO	230.510,74	-	230.510,74
	TOTAL DO ÓRGÃO	460.981.276,51	-	460.981.276,51
40000 - SEC. DE DESENVOLVIMENTO TECNOLÓGICO	40101 - SECRETARIA PARA O DESENVOLVIMENTO DA CIÊNCIA E TECNOLOGIA	8.122.252,96	-	8.122.252,96
	40201 - FUNDAÇÃO DE APOIO A PESQUISA DO DF	3.957.386,26	1.551.311,47	5.508.697,73
	TOTAL DO ÓRGÃO	12.079.639,22	1.551.311,47	13.630.950,69
42000 - SECRETARIA DE ASSUNTOS SINDICAIS	42101 - SECRETARIA DE ASSUNTOS SINDICAIS	1.325.454,80	-	1.325.454,80
	TOTAL DO ÓRGÃO	1.325.454,80	-	1.325.454,80
43000 - SECRETARIA DE ADMINISTRAÇÃO DE PARQUES	43101 - SEC. DE ADM. DE PARQUES E UNIDADES DE CONSERVAÇÃO DO DF	19.201.830,09	-	19.201.830,09
	43103 - INSTITUTO JARDIM BOTÂNICO DE BRASÍLIA	2.881.254,26	-	2.881.254,26
	43201 - FUNDAÇÃO POLO ECOLÓGICO DE BRASÍLIA	14.340.249,73	393.926,93	14.734.176,66
	43901 - FUNDO DE MELHORIA DA GESTÃO DOS PARQUES DO DF	660.761,21	-	660.761,21
	TOTAL DO ÓRGÃO	37.084.095,29	393.926,93	37.478.022,22
Total Global		7.692.118.101,72	271.824.266,54	7.963.942.368,26



DEMONSTRATIVO DA DESPESA REALIZADA POR UNIDADE GESTORA

UNIDADE GESTORA		2005			2006		
		TESOURO	OUTRAS FONTES	TOTAL	TESOURO	OUTRAS FONTES	TOTAL
010101	CÂMARA LEGISLATIVA DO DF	172.050.253,14	-	172.050.253,14	214.133.007,31	-	214.133.007,31
010901	FUNDO DE ASSISTÊNCIA À SAÚDE DA CLDF.	11.380.373,90	-	11.380.373,90	10.753.534,86	-	10.753.534,86
020101	TRIBUNAL DE CONTAS DO DF	155.869.582,43	-	155.869.582,43	180.834.458,65	-	180.834.458,65
100101	GABINETE DO VICE - GOVERNADOR	4.233.974,87	-	4.233.974,87	3.998.059,26	-	3.998.059,26
110101	SECRETARIA DE GOVERNO	293.468.847,65	-	293.468.847,65	291.669.239,71	-	291.669.239,71
110901	FUNDO DO DIREITO DA CRIANÇA E DO ADOLESCENTE	447.000,00	-	447.000,00	3.135.847,37	-	3.135.847,37
120101	PROCURADORIA GERAL DO DF	100.424.895,87	-	100.424.895,87	123.613.733,93	-	123.613.733,93
120901	FUNDO DA PROCURADORIA DO DF	141.431,24	-	141.431,24	1.363.637,70	-	1.363.637,70
130101	SECRETARIA DE FAZENDA DO DF	222.388.499,38	-	222.388.499,38	242.544.092,78	-	242.544.092,78
130103	SEÇÃO DE ORÇAMENTO DA SEC. DE FAZENDA	400.309.215,93	-	400.309.215,93	465.430.853,27	-	465.430.853,27
130201	COMPANHIA DO DESENVOLV. DO PLANALTO CENTRAL	297.862.620,58	113.452.889,60	411.315.510,18	544.105.527,09	22.223.281,15	566.328.808,24
130901	FUNDO DE DESENVOLVIMENTO DO DF	89.164.793,13	-	89.164.793,13	76.776.043,02	-	76.776.043,02
130902	FUNDO DE MODERNIZAÇÃO E REAPAR. DA ADM. FAZENDÁRIA	-	-	-	387.100,00	-	387.100,00
140101	SECRETARIA DE GESTÃO ADMINISTRATIVA	358.672.711,96	-	358.672.711,96	341.991.242,81	-	341.991.242,81
140905	FUNDO DE MELHORIA DA GESTÃO PÚBLICA - PRÓ-GESTÃO	2.394.084,11	-	2.394.084,11	1.512.160,81	-	1.512.160,81
150101	SECRETARIA DE MEIO AMB. E RECURSOS HÍDRICOS	37.153.770,37	-	37.153.770,37	29.568.230,98	-	29.568.230,98
150106	INSTITUTO JARDIM BOTÂNICO DE BRASÍLIA	2.501.440,22	-	2.501.440,22	2.851.172,18	-	2.851.172,18
150201	FUNDAÇÃO DE APOIO A PESQUISA DO DF	5.620.955,24	466.450,00	6.087.405,24	3.957.386,26	1.551.311,47	5.508.697,73
150204	FUNDAÇÃO POLO ECOLÓGICO DE BRASÍLIA	11.777.212,55	342.876,52	12.120.089,07	13.843.337,43	393.926,93	14.237.264,36
150205	SERVIÇO DE CONSERV. DE MONUMENTOS PÚBL. E LIMP. URB. DO DF	319.800.710,94	544.013,82	320.344.724,76	342.475.313,64	211.996,43	342.687.310,07
150206	AGÊNCIA REGULADORA DE ÁGUAS E SANEAMENTO DO DF	3.685.284,05	-	3.685.284,05	7.431.577,30	-	7.431.577,30
150901	FUNDO ÚNICO DE MEIO AMBIENTE DO DF	-	-	-	2.464,52	-	2.464,52
160101	SECRETARIA DE EDUCAÇÃO	255.761.152,64	-	255.761.152,64	237.377.542,96	-	237.377.542,96
160903	FUNDO DE MAN. DO ENS. FUND. DE VAL. DO MAGISTÉRIO	596.437.632,78	-	596.437.632,78	780.201.731,93	-	780.201.731,93
170101	SECRETARIA DE SAÚDE	1.026.076.561,02	-	1.026.076.561,02	1.267.035.486,17	-	1.267.035.486,17
170202	FUNDAÇÃO HEMOCENTRO DE BRASÍLIA	11.783.124,61	92.812,82	11.875.937,43	15.638.091,27	422.877,44	16.060.968,71
170203	FUNDAÇÃO DE ENSINO E PESQUISA EM CIÊNCIAS DA SAÚDE	6.153.578,18	1.865.060,31	8.018.638,49	6.857.865,43	1.470.799,70	8.328.665,13
180101	SECRETARIA DE AÇÃO SOCIAL	128.096.959,53	-	128.096.959,53	147.174.166,15	-	147.174.166,15
180901	FUNDO HABITACIONAL DO DISTRITO FEDERAL	9.104,94	-	9.104,94	-	-	-
180902	FUNDO DE ASSIST. SOCIAL DO DF	54.178.355,53	-	54.178.355,53	62.362.520,09	-	62.362.520,09
190101	SECRETARIA DE INFRA-ESTRUTURA E OBRAS	386.646.074,35	-	386.646.074,35	502.720.622,96	-	502.720.622,96
190103	REGIÃO ADMINISTRATIVA I - BRASÍLIA	8.927.954,72	-	8.927.954,72	5.605.257,53	-	5.605.257,53
190104	REGIÃO ADMINISTRATIVA II - GAMA	1.839.775,44	-	1.839.775,44	1.144.284,12	-	1.144.284,12



DEMONSTRATIVO DA DESPESA REALIZADA POR UNIDADE GESTORA

UNIDADE GESTORA		2005			2006		
		TESOURO	OUTRAS FONTES	TOTAL	TESOURO	OUTRAS FONTES	TOTAL
190105	REGIÃO ADMINISTRATIVA III - TAGUATINGA	3.360.107,29	-	3.360.107,29	2.848.205,82	-	2.848.205,82
190106	REGIÃO ADMINISTRATIVA IV - BRAZLANDIA	1.349.516,20	-	1.349.516,20	1.453.259,67	-	1.453.259,67
190107	REGIÃO ADMINISTRATIVA V - SOBRADINHO	1.773.442,01	-	1.773.442,01	1.318.140,93	-	1.318.140,93
190108	REGIÃO ADMINISTRATIVA VI - PLANALTINA	1.968.480,48	-	1.968.480,48	2.064.337,20	-	2.064.337,20
190109	REGIÃO ADMINISTRATIVA VII - PARANOÁ	1.450.708,58	-	1.450.708,58	802.297,82	-	802.297,82
190110	REGIÃO ADMINISTRATIVA VIII - NÚCLEO BANDEIRANTE	2.296.915,02	-	2.296.915,02	780.075,44	-	780.075,44
190111	REGIÃO ADMINISTRATIVA IX - CEILÂNDIA	2.289.424,87	-	2.289.424,87	2.376.917,61	-	2.376.917,61
190112	REGIÃO ADMINISTRATIVA X - GUARÁ	2.244.217,50	-	2.244.217,50	1.677.049,70	-	1.677.049,70
190113	REGIÃO ADMINISTRATIVA XI - CRUZEIRO	1.035.310,61	-	1.035.310,61	684.970,54	-	684.970,54
190114	REGIÃO ADMINISTRATIVA XII SAMAMBAIA	1.126.577,39	-	1.126.577,39	1.246.043,52	-	1.246.043,52
190115	REGIÃO ADMINISTRATIVA XIII - SANTA MARIA	682.865,12	-	682.865,12	984.507,02	-	984.507,02
190116	REGIÃO ADMINISTRATIVA XIV - SÃO SEBASTIÃO	883.656,93	-	883.656,93	615.722,46	-	615.722,46
190117	REGIÃO ADMINISTRATIVA XV - RECANTO DAS EMAS	1.182.946,20	-	1.182.946,20	1.256.575,25	-	1.256.575,25
190118	REGIÃO ADMINISTRATIVA XVI - LAGO SUL	414.895,28	-	414.895,28	382.894,19	-	382.894,19
190119	REGIÃO ADMINISTRATIVA XVII - RIACHO FUNDO	893.369,28	-	893.369,28	519.840,09	-	519.840,09
190120	REGIÃO ADMINISTRATIVA XVIII - LAGO NORTE	990.128,49	-	990.128,49	704.789,09	-	704.789,09
190121	REGIÃO ADMINISTRATIVA XIX - CANDANGOLÂNDIA	490.767,62	-	490.767,62	566.440,12	-	566.440,12
190122	REGIÃO ADMINISTRATIVA XX - ÁGUAS CLARAS	213.075,11	-	213.075,11	604.390,94	-	604.390,94
190123	REGIÃO ADMINISTRATIVA XXI - RIACHO FUNDO II	354.282,29	-	354.282,29	318.081,95	-	318.081,95
190124	REGIÃO ADMINISTRATIVA XXII - SUDOESTE/OCTOGONAL	111.149,15	-	111.149,15	162.349,32	-	162.349,32
190125	REGIÃO ADMINISTRATIVA XXIII - VARJÃO	391.247,78	-	391.247,78	168.197,04	-	168.197,04
190126	REGIÃO ADMINISTRATIVA XXIV - PARK WAY	239.509,92	-	239.509,92	302.856,77	-	302.856,77
190127	REGIÃO ADMINIST. XXV - SETOR COMPL. IND. E ABAST.	195.710,98	-	195.710,98	223.533,96	-	223.533,96
190128	REGIÃO ADMINISTRATIVA XXVI - SOBRADINHO II	342.001,69	-	342.001,69	740.833,85	-	740.833,85
190129	REGIÃO ADMINISTRATIVA XXVII - JARDIM BOTÂNICO	98.311,45	-	98.311,45	350.865,24	-	350.865,24
190130	REGIÃO ADMINISTRATIVA XXVIII - ITAPOÁ	-	-	-	83.902,42	-	83.902,42
190131	REGIÃO ADMINIST. XXIX - SETOR IND. E ABASTECIMENTO	-	-	-	230.510,74	-	230.510,74
190201	COMPANHIA URBANIZADORA DA NOVA CAPITAL - NOVACAP	214.977.704,10	11.775.199,82	226.752.903,92	286.369.879,65	1.713.341,01	288.083.220,66
200101	SECRETARIA DE TRANSPORTES	35.426.851,23	-	35.426.851,23	40.502.954,13	-	40.502.954,13
200201	SOCIED. DE TRANSP. COLETIVOS DE BRASILIA	6.271.553,22	1.941.178,97	8.212.732,19	8.878.697,02	1.717.504,51	10.596.201,53
200202	DEPTO DE ESTRADAS DE RODAGEM DO DF - DER/DF	144.906.168,80	25.877.684,75	170.783.853,55	180.003.857,64	46.099.588,83	226.103.446,47
200203	DFTRANS - TRANSPORTE URBANO DO DF	9.768.112,41	4.121.482,83	13.889.595,24	10.274.441,69	2.751.550,03	13.025.991,72



DEMONSTRATIVO DA DESPESA REALIZADA POR UNIDADE GESTORA

UNIDADE GESTORA		2005			2006		
		TESOURO	OUTRAS FONTES	TOTAL	TESOURO	OUTRAS FONTES	TOTAL
200204	COMPANHIA DO METROPOLITANO DO DF	238.646.895,11	16.210.663,72	254.857.558,83	221.680.372,51	19.187.996,24	240.868.368,75
210101	SECRETARIA AGRIC. E ABASTECIMENTO	56.645.159,94	-	56.645.159,94	71.766.534,18	-	71.766.534,18
210203	EMPRESA DE ASSIST. TÉCNICA E EXTENSÃO RURAL	29.084.150,62	248.610,98	29.332.761,60	43.537.489,05	578.094,73	44.115.583,78
210902	FUNDO DE DESENVOLV. RURAL DO DF	22.740,38	-	22.740,38	1.042.124,65	-	1.042.124,65
220101	SECRETARIA DE SEGURANCA PÚBLICA E DEFESA SOCIAL	41.003.844,00	-	41.003.844,00	40.214.874,40	-	40.214.874,40
220103	POLÍCIA MILITAR DO DF	16.767.602,57	-	16.767.602,57	17.957.122,19	-	17.957.122,19
220104	CORPO DE BOMBEIROS MILITAR DO DF	8.172.161,83	-	8.172.161,83	9.406.977,25	-	9.406.977,25
220105	POLÍCIA CIVIL DO DF	8.831,77	-	8.831,77	9.861,03	-	9.861,03
220201	DEPARTAMENTO DE TRÂNSITO DO DF	19.283.600,29	169.763.707,78	189.047.308,07	9.814.581,68	166.599.949,00	176.414.530,68
220202	FUNDAÇÃO DE AMPARO AO TRABALHADOR PRESO	178.412,52	6.738.615,66	6.917.028,18	200.374,41	6.902.049,07	7.102.423,48
220901	FUNDO DE SAÚDE DA POLÍCIA MILITAR	9.960.916,74	-	9.960.916,74	6.441.596,81	-	6.441.596,81
220902	FUNDO DE SAÚDE DO CORPO DE BOMBEIROS	3.574.084,24	-	3.574.084,24	4.821.927,19	-	4.821.927,19
220903	FUNDO DE REEQ. DOS ORG. INT. DA SEG. PÚBLICA	3.808.605,25	-	3.808.605,25	4.615.788,03	-	4.615.788,03
230101	SECRETARIA DE CULTURA	43.349.796,71	-	43.349.796,71	46.977.487,37	-	46.977.487,37
230103	ARQUIVO PÚBLICO DO DF	1.631.118,89	-	1.631.118,89	1.750.772,47	-	1.750.772,47
230903	FUNDO DA ARTE E DA CULTURA - FAC	5.062.640,00	-	5.062.640,00	3.313.660,00	-	3.313.660,00
240101	SECRETARIA DE DESENVOLVIMENTO ECONÔMICO	11.000.953,80	-	11.000.953,80	10.833.211,71	-	10.833.211,71
250101	SECRETARIA DE TRABALHO	17.661.160,37	-	17.661.160,37	24.737.664,28	-	24.737.664,28
250902	FUNDO P/A GERAÇÃO DE EMP. E RENDA DO DF - FUNGER	22.135.549,27	-	22.135.549,27	36.018.206,40	-	36.018.206,40
260101	SECRETARIA DE COMUNICAÇÃO SOCIAL	5.268.449,75	-	5.268.449,75	6.849.117,21	-	6.849.117,21
280101	SECREARIA DE DESENV. URBANO E HABITAÇÃO	58.927.188,70	-	58.927.188,70	63.662.159,20	-	63.662.159,20
310101	SECRETARIA DE TURISMO DO DF	8.339.780,84	-	8.339.780,84	8.919.953,60	-	8.919.953,60
320101	SECRETARIA DE PLANEJAMENTO, COORD. E PARCERIAS	9.598.965,89	-	9.598.965,89	10.895.174,64	-	10.895.174,64
330101	SECRETARIA DE SOLIDARIEDADE	71.974.001,22	-	71.974.001,22	80.370.689,65	-	80.370.689,65
340101	SECRETARIA DE ESPORTE E LAZER	26.624.225,72	-	26.624.225,72	24.908.595,17	-	24.908.595,17
360101	SECRETARIA DE ARTIC. PARA O DESENV. DO ENTORNO	2.962.364,33	-	2.962.364,33	3.090.063,41	-	3.090.063,41
380101	SECRETARIA DE COORD. DAS ADM. REGIONAIS	360.612.688,58	-	360.612.688,58	434.117.466,34	-	434.117.466,34
400101	SECRETARIA DE DESENV. TECNOLÓGICO DO DF.	7.109.988,55	-	7.109.988,55	7.577.363,72	-	7.577.363,72
420101	SECRETARIA DE ESTADO DE ASSUNTOS SINDICAIS	595.337,48	-	595.337,48	1.114.324,53	-	1.114.324,53
430101	SEC. DE ADM. DE PARQUES E UND. CONSERV. DF	15.698.445,18	-	15.698.445,18	16.818.799,11	-	16.818.799,11
430901	FUNDO DE MELH. DA GESTÃO DOS PARQUES DO DF	359.494,47	-	359.494,47	660.761,21	-	660.761,21
TOTAL		6.499.056.093,31	353.441.247,58	6.852.497.340,89	7.692.118.101,72	271.824.266,54	7.963.942.368,26



DEMONSTRATIVO DA EXECUÇÃO ORÇAMENTÁRIA POR GRUPOS DE DESPESAS - MENSAL 2005

GRUPO DA DESPESA	TIPO FONTE	DESPESA REALIZADA												TOTAL
		JANEIRO	FEVEREIRO	MARÇO	ABRIL	MAIO	JUNHO	JULHO	AGOSTO	SETEMBRO	OUTUBRO	NOVEMBRO	DEZEMBRO	
1 PESSOAL E ENCARGOS SOCIAIS	Fonte Tesouro	236.583.156,80	200.435.085,42	222.332.834,64	221.420.731,67	231.983.767,79	246.022.973,25	244.987.118,47	247.206.244,41	250.638.465,24	261.368.864,72	257.384.789,98	311.594.679,26	2.931.958.711,65
	Outras Fontes	5.469.891,29	4.167.256,27	3.996.219,68	4.091.482,43	5.061.343,89	5.152.505,26	5.817.231,32	4.553.212,20	4.114.913,56	4.201.329,02	8.287.931,02	4.947.558,21	59.860.874,15
	Total	242.053.048,09	204.602.341,69	226.329.054,32	225.512.214,10	237.045.111,68	251.175.478,51	250.804.349,79	251.759.456,61	254.753.378,80	265.570.193,74	265.672.721,00	316.542.237,47	2.991.819.585,80
2 JUROS E ENCARGOS DA DÍVIDA	Fonte Tesouro	12.695.166,50	7.262.991,22	7.748.275,86	7.277.969,97	7.370.134,84	12.841.012,87	11.470.243,31	7.447.154,90	7.591.285,74	7.399.721,39	7.279.359,31	11.903.568,82	108.286.884,73
	Total	12.695.166,50	7.262.991,22	7.748.275,86	7.277.969,97	7.370.134,84	12.841.012,87	11.470.243,31	7.447.154,90	7.591.285,74	7.399.721,39	7.279.359,31	11.903.568,82	108.286.884,73
3 OUTRAS DESPESAS CORRENTES	Fonte Tesouro	168.867.204,07	183.313.024,23	215.739.723,60	205.670.542,82	250.134.754,68	210.172.288,48	204.678.869,61	234.709.007,39	209.667.365,37	199.218.704,36	234.152.160,49	308.071.410,35	2.624.395.055,45
	Outras Fontes	8.045.635,36	18.287.228,66	19.930.404,82	20.027.913,51	18.846.302,92	23.089.191,43	20.458.275,86	22.114.464,57	24.345.177,52	25.851.565,73	26.227.627,60	37.171.713,04	264.395.501,02
	Total	176.912.839,43	201.600.252,89	235.670.128,42	225.698.456,33	268.981.057,60	233.261.479,91	225.137.145,47	256.823.471,96	234.012.542,89	225.070.270,09	260.379.788,09	345.243.123,39	2.888.790.556,47
4 INVESTIMENTOS	Fonte Tesouro	40.137.041,56	39.057.884,17	53.509.554,79	43.463.471,69	52.162.040,19	51.827.708,40	49.789.810,98	57.559.568,40	55.874.147,18	42.740.926,46	59.907.127,05	78.628.126,10	624.657.406,97
	Outras Fontes	62.938,08	32.678,60	10.864.741,20	530.978,54	3.263.841,31	106.099,54	270.474,71	118.611,50	41.094,27	196.741,12	371.541,33	13.325.132,21	29.184.872,41
	Total	40.199.979,64	39.090.562,77	64.374.295,99	43.994.450,23	55.425.881,50	51.933.807,94	50.060.285,69	57.678.179,90	55.915.241,45	42.937.667,58	60.278.668,38	91.953.258,31	653.842.279,38
5 INVERSÕES FINANCEIRAS	Fonte Tesouro	16.961.718,71	13.421.625,33	8.987.683,05	13.811.646,07	5.411.388,25	15.369.633,97	21.216.165,63	5.757.905,90	6.146.869,47	8.934.680,51	4.452.231,25	19.669.397,45	140.140.945,59
	Total	16.961.718,71	13.421.625,33	8.987.683,05	13.811.646,07	5.411.388,25	15.369.633,97	21.216.165,63	5.757.905,90	6.146.869,47	8.934.680,51	4.452.231,25	19.669.397,45	140.140.945,59
6 AMORTIZAÇÃO DA DÍVIDA	Fonte Tesouro	12.051.719,58	4.187.671,35	5.177.875,09	4.330.954,03	4.284.653,01	4.587.933,73	11.445.661,36	4.450.470,30	5.346.556,67	4.472.309,77	4.508.709,37	4.772.574,66	69.617.088,92
	Total	12.051.719,58	4.187.671,35	5.177.875,09	4.330.954,03	4.284.653,01	4.587.933,73	11.445.661,36	4.450.470,30	5.346.556,67	4.472.309,77	4.508.709,37	4.772.574,66	69.617.088,92
Total Fonte Tesouro		487.296.007,22	447.678.281,72	513.495.947,03	495.975.316,25	551.346.738,76	540.821.550,70	543.587.869,36	557.130.351,30	535.264.689,67	524.135.207,21	567.684.377,45	734.639.756,64	6.499.056.093,31
Total Outras Fontes		13.578.464,73	22.487.163,53	34.791.365,70	24.650.374,48	27.171.488,12	28.347.796,23	26.545.981,89	26.786.288,27	28.501.185,35	30.249.635,87	34.887.099,95	55.444.403,46	353.441.247,58
Total Geral		500.874.471,95	470.165.445,25	548.287.312,73	520.625.690,73	578.518.226,88	569.169.346,93	570.133.851,25	583.916.639,57	563.765.875,02	554.384.843,08	602.571.477,40	790.084.160,10	6.852.497.340,89

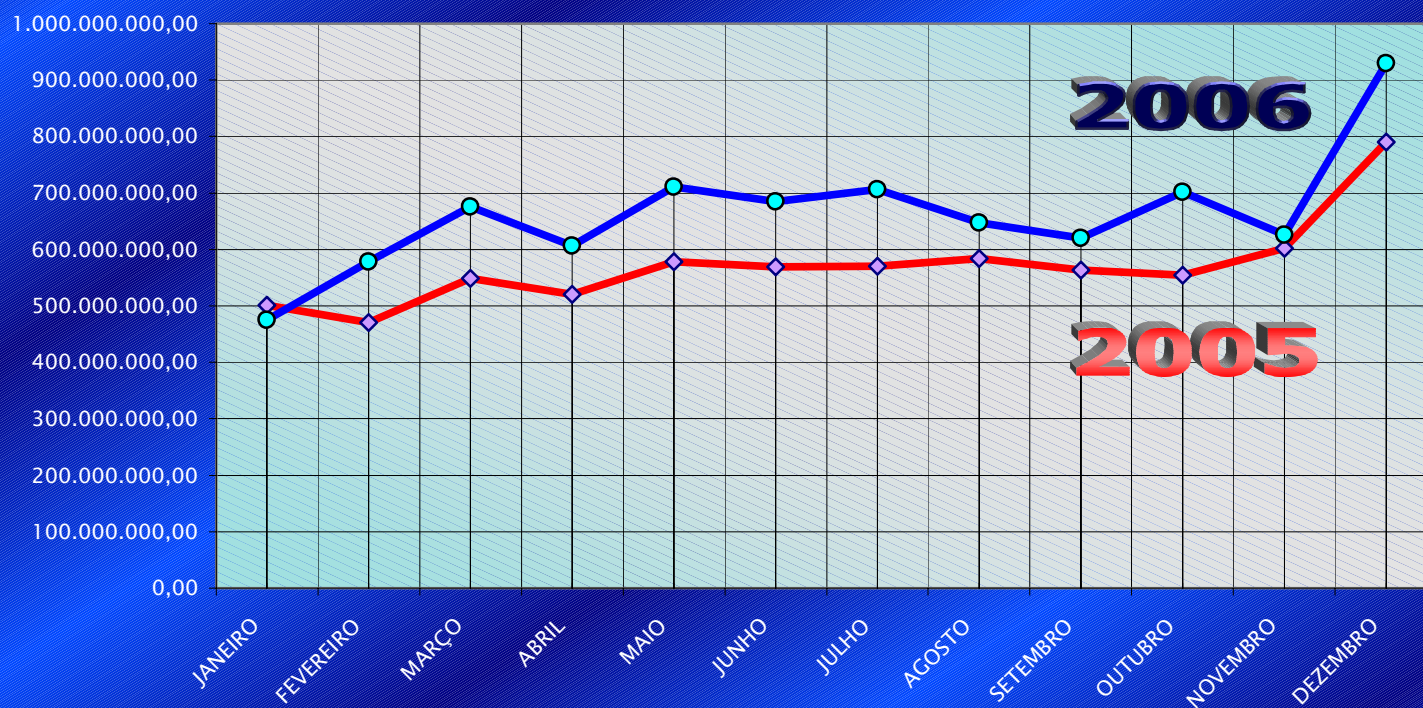


DEMONSTRATIVO DA EXECUÇÃO ORÇAMENTÁRIA POR GRUPOS DE DESPESAS - MENSAL 2006

GRUPO DA DESPESA	TIPO FONTE	DESPESA REALIZADA												TOTAL
		JANEIRO	FEVEREIRO	MARÇO	ABRIL	MAIO	JUNHO	JULHO	AGOSTO	SETEMBRO	OUTUBRO	NOVEMBRO	DEZEMBRO	
1 PESSOAL E ENCARGOS SOCIAIS	Fonte Tesouro	258.826.134,94	243.701.922,21	256.529.545,15	290.341.880,69	302.184.046,23	316.234.376,35	309.193.494,98	329.656.074,16	348.779.806,86	397.226.784,95	356.190.390,86	369.938.545,33	3.778.803.002,71
	Outras Fontes	5.270.722,77	4.824.647,02	5.749.988,35	5.341.915,58	5.608.484,79	5.859.466,79	5.338.306,42	5.012.020,53	5.302.873,64	5.429.445,53	5.325.834,29	5.599.206,13	64.662.911,84
	Total	264.096.857,71	248.526.569,23	262.279.533,50	295.683.796,27	307.792.531,02	322.093.843,14	314.531.801,40	334.668.094,69	354.082.680,50	402.656.230,48	361.516.225,15	375.537.751,46	3.843.465.914,55
2 JUROS E ENCARGOS DA DÍVIDA	Fonte Tesouro	11.684.306,17	7.404.701,18	8.203.447,30	7.799.993,49	7.406.896,57	12.900.421,77	11.213.401,51	8.088.342,83	8.473.519,43	7.787.531,36	7.839.930,52	12.442.592,25	111.245.084,38
	Total	11.684.306,17	7.404.701,18	8.203.447,30	7.799.993,49	7.406.896,57	12.900.421,77	11.213.401,51	8.088.342,83	8.473.519,43	7.787.531,36	7.839.930,52	12.442.592,25	111.245.084,38
3 OUTRAS DESPESAS CORRENTES	Fonte Tesouro	155.452.320,43	270.502.219,95	269.519.646,46	223.960.526,20	291.822.777,01	259.185.094,77	271.149.393,13	222.499.498,63	190.334.979,42	189.490.756,19	198.577.671,73	380.013.709,30	2.922.508.593,22
	Outras Fontes	2.357.747,24	13.537.543,48	12.448.046,24	17.790.095,59	14.970.206,97	14.510.605,79	14.788.223,02	17.076.541,48	15.219.282,31	16.577.709,09	12.525.002,50	25.995.581,25	177.796.584,96
	Total	157.810.067,67	284.039.763,43	281.967.692,70	241.750.621,79	306.792.983,98	273.695.700,56	285.937.616,15	239.576.040,11	205.554.261,73	206.068.465,28	211.102.674,23	406.009.290,55	3.100.305.178,18
4 INVESTIMENTOS	Fonte Tesouro	27.573.872,03	24.292.650,49	100.461.796,44	29.021.825,51	69.043.696,27	66.343.194,70	68.862.003,33	42.730.366,45	43.656.207,12	64.109.201,25	33.568.205,31	109.620.167,04	679.283.185,94
	Outras Fontes	1.559,00	14.948,00	1.884.557,29	359.352,13	1.006.047,67	1.465.955,18	162.577,83	8.955.520,82	292.253,18	2.965.309,37	3.173.962,81	9.082.726,46	29.364.769,74
	Total	27.575.431,03	24.307.598,49	102.346.353,73	29.381.177,64	70.049.743,94	67.809.149,88	69.024.581,16	51.685.887,27	43.948.460,30	67.074.510,62	36.742.168,12	118.702.893,50	708.647.955,68
5 INVERSÕES FINANCEIRAS	Fonte Tesouro	1.767.606,00	9.702.002,73	16.055.924,45	27.175.747,50	13.890.777,55	4.224.352,55	15.024.367,26	8.858.460,69	3.002.104,78	13.375.989,63	4.187.054,81	6.331.646,60	123.596.034,55
	Total	1.767.606,00	9.702.002,73	16.055.924,45	27.175.747,50	13.890.777,55	4.224.352,55	15.024.367,26	8.858.460,69	3.002.104,78	13.375.989,63	4.187.054,81	6.331.646,60	123.596.034,55
6 AMORTIZAÇÃO DA DÍVIDA	Fonte Tesouro	11.613.160,62	4.667.308,99	5.282.583,66	4.531.362,65	4.692.318,08	4.648.937,14	10.884.941,17	4.824.777,19	5.533.810,33	4.708.842,71	4.676.821,60	10.617.336,78	76.682.200,92
	Total	11.613.160,62	4.667.308,99	5.282.583,66	4.531.362,65	4.692.318,08	4.648.937,14	10.884.941,17	4.824.777,19	5.533.810,33	4.708.842,71	4.676.821,60	10.617.336,78	76.682.200,92
Total Fonte Tesouro		466.917.400,19	560.270.805,55	656.052.943,46	582.831.336,04	689.040.511,71	663.536.377,28	686.327.601,38	616.657.519,95	599.780.427,94	676.699.106,09	605.040.074,83	888.963.997,30	7.692.118.101,72
Total Outras Fontes		7.630.029,01	18.377.138,50	20.082.591,88	23.491.363,30	21.584.739,43	21.836.027,76	20.289.107,27	31.044.082,83	20.814.409,13	24.972.463,99	21.024.799,60	40.677.513,84	271.824.266,54
Total Global		474.547.429,20	578.647.944,05	676.135.535,34	606.322.699,34	710.625.251,14	685.372.405,04	706.616.708,65	647.701.602,78	620.594.837,07	701.671.570,08	626.064.874,43	929.641.511,14	7.963.942.368,26

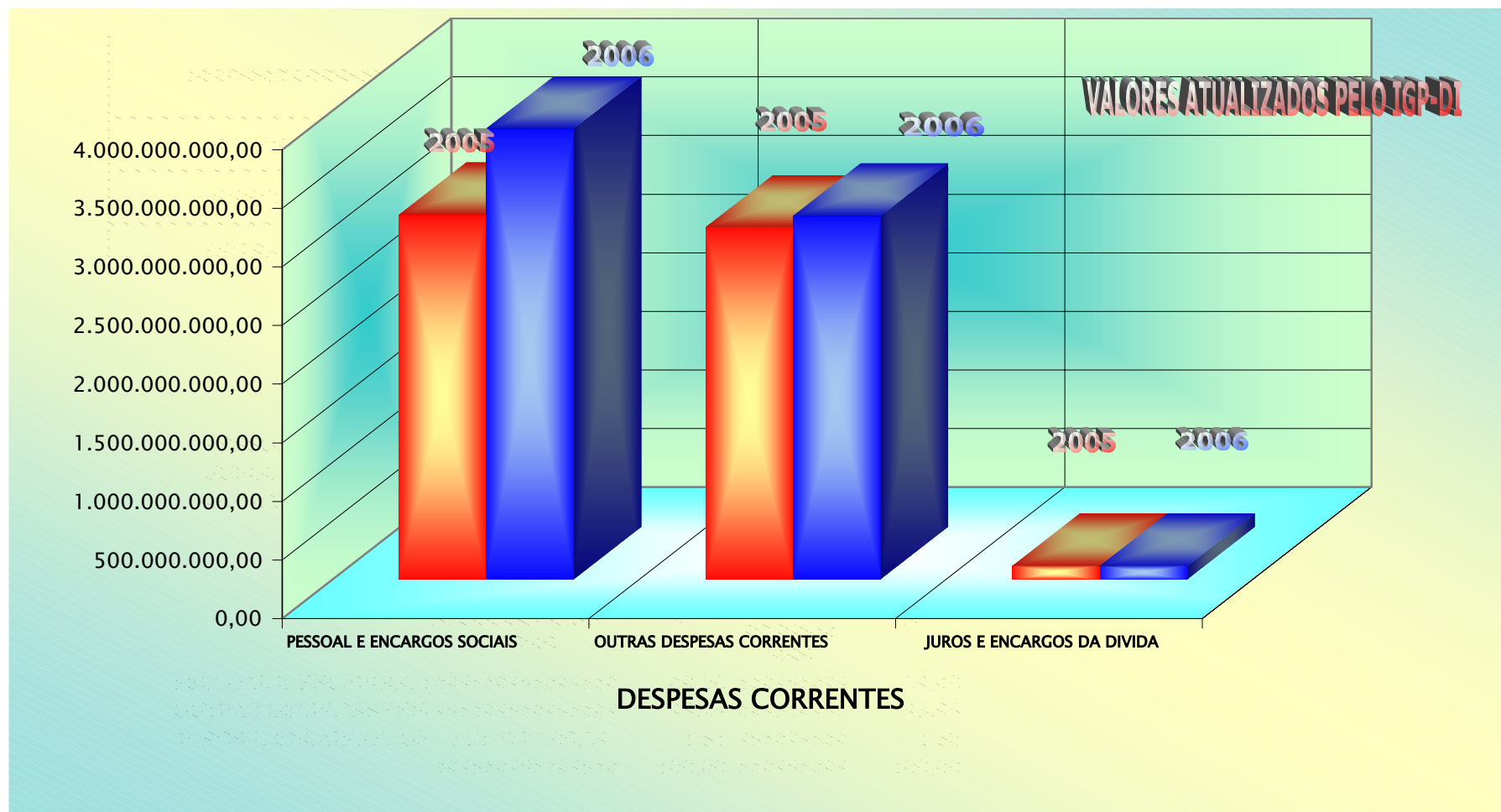


EVOLUÇÃO DA DESPESA POR MÊS 2005/2006



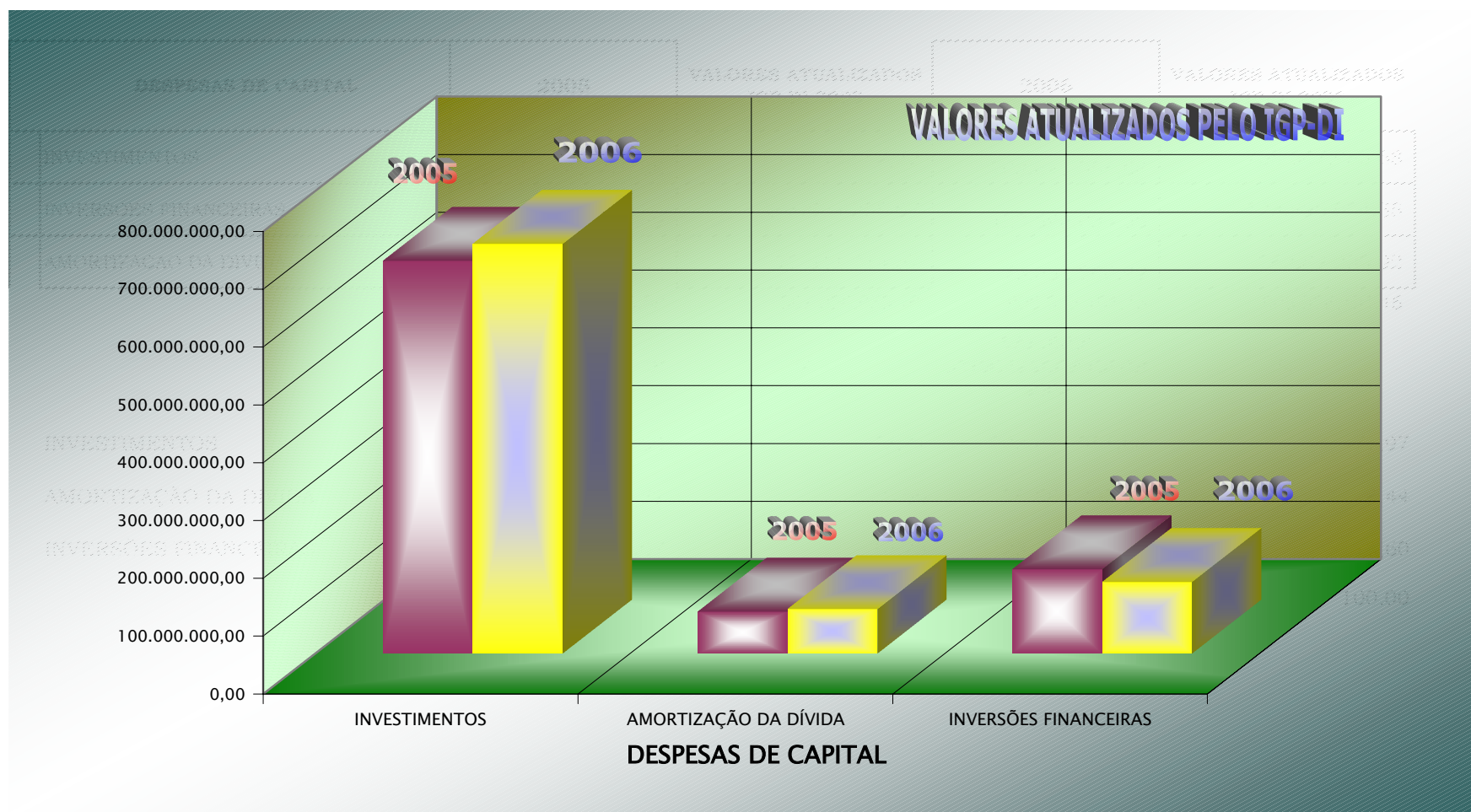


COMPARATIVO DAS DESPESAS CORRENTES 2005/2006





COMPARATIVO DAS DESPESAS DE CAPITAL 2005/2006





RECEITA CONSOLIDADA POR ORIGEM - MENSAL 2005

ORIGEM	JANEIRO			FEVEREIRO			MARÇO			ABRIL			MAIO			JUNHO			ATÉ JUNHO		
	fonte tesouro	outras fontes	Total	fonte tesouro	outras fontes	Total	fonte tesouro	outras fontes	Total	fonte tesouro	outras fontes	Total	fonte tesouro	outras fontes	Total	fonte tesouro	outras fontes	Total	fonte tesouro	outras fontes	Total
RECEITAS CORRENTES	537.296.846,06	20.622.906,50	557.919.752,56	519.542.892,91	25.587.183,93	545.130.076,84	526.069.992,04	30.306.417,54	556.376.409,58	542.455.971,43	20.781.309,69	563.237.281,12	569.391.257,16	30.216.914,17	599.608.171,33	548.636.908,93	26.305.691,14	574.942.600,07	3.243.393.868,53	153.820.422,97	3.397.214.291,50
RECEITA TRIBUTÁRIA	399.286.299,68	-	399.286.299,68	400.162.076,16	-	400.162.076,16	392.559.542,48	-	392.559.542,48	417.767.192,41	-	417.767.192,41	428.450.893,08	-	428.450.893,08	426.395.769,16	-	426.395.769,16	2.464.621.772,97	-	2.464.621.772,97
IPTU	4.248.128,60	-	4.248.128,60	50.666.096,90	-	50.666.096,90	33.925.519,06	-	33.925.519,06	31.875.453,92	-	31.875.453,92	32.521.260,66	-	32.521.260,66	31.932.456,90	-	31.932.456,90	185.168.916,04	-	185.168.916,04
IR	47.391.446,83	-	47.391.446,83	44.003.998,60	-	44.003.998,60	47.156.107,42	-	47.156.107,42	47.521.791,20	-	47.521.791,20	47.946.429,03	-	47.946.429,03	51.001.363,97	-	51.001.363,97	285.021.137,05	-	285.021.137,05
IPVA	10.300.862,55	-	10.300.862,55	24.128.653,08	-	24.128.653,08	34.367.838,65	-	34.367.838,65	40.657.829,07	-	40.657.829,07	40.120.970,71	-	40.120.970,71	43.993.735,26	-	43.993.735,26	193.569.889,32	-	193.569.889,32
ITCD	971.680,93	-	971.680,93	505.329,59	-	505.329,59	1.098.248,49	-	1.098.248,49	751.394,50	-	751.394,50	1.087.784,22	-	1.087.784,22	1.474.920,29	-	1.474.920,29	5.889.358,02	-	5.889.358,02
ITBI	4.590.220,79	-	4.590.220,79	4.258.343,16	-	4.258.343,16	5.629.869,34	-	5.629.869,34	5.466.146,13	-	5.466.146,13	6.240.459,05	-	6.240.459,05	6.638.699,37	-	6.638.699,37	32.823.737,84	-	32.823.737,84
ICMS	272.926.790,68	-	272.926.790,68	222.662.267,49	-	222.662.267,49	218.028.632,18	-	218.028.632,18	235.823.838,66	-	235.823.838,66	244.211.825,50	-	244.211.825,50	230.976.453,35	-	230.976.453,35	1.424.629.807,86	-	1.424.629.807,86
ISS	52.872.685,96	-	52.872.685,96	37.543.261,64	-	37.543.261,64	39.015.898,49	-	39.015.898,49	43.970.009,65	-	43.970.009,65	44.276.196,05	-	44.276.196,05	48.662.680,13	-	48.662.680,13	266.340.731,92	-	266.340.731,92
IMPOSTO SIMPLES	3.747.981,58	-	3.747.981,58	2.783.737,29	-	2.783.737,29	2.759.157,62	-	2.759.157,62	3.014.378,20	-	3.014.378,20	3.265.790,16	-	3.265.790,16	3.108.699,12	-	3.108.699,12	18.679.743,97	-	18.679.743,97
TAXAS	2.236.501,76	-	2.236.501,76	13.610.388,41	-	13.610.388,41	10.578.271,23	-	10.578.271,23	8.686.351,08	-	8.686.351,08	8.780.177,70	-	8.780.177,70	8.606.760,77	-	8.606.760,77	52.498.450,95	-	52.498.450,95
RECEITA DE CONTRIBUIÇÕES	41.452.280,49	-	41.452.280,49	52.862.615,57	-	52.862.615,57	48.261.842,37	-	48.261.842,37	48.530.347,94	-	48.530.347,94	48.441.891,69	-	48.441.891,69	41.824.534,18	-	41.824.534,18	281.373.512,24	-	281.373.512,24
RECEITA PATRIMONIAL	2.665.453,98	159.127,82	2.824.581,80	3.329.273,77	330.142,67	3.659.416,44	2.470.270,76	217.858,45	2.688.129,21	4.082.057,49	443.839,65	4.525.897,14	7.838.518,43	422.219,63	8.260.738,06	4.614.390,64	390.946,55	5.005.337,19	24.999.965,07	1.964.134,77	26.964.099,84
RECEITA AGROPECUÁRIA	5.303,33	-	5.303,33	3.059,50	-	3.059,50	3.470,40	833,23	4.303,63	1.100,38	546,02	1.646,40	1.119,00	994,64	2.113,64	2.461,34	-	2.461,34	16.513,95	2.373,89	18.887,84
RECEITA INDUSTRIAL	55.643,75	1.426,72	57.070,47	75.065,75	1.677,36	76.743,11	125.207,60	674,80	125.882,40	166.708,84	2.088,32	168.797,16	134.160,70	3.370,86	137.531,56	54.413,48	4.515,63	58.929,11	611.200,12	13.753,69	624.953,81
RECEITA DE SERVIÇOS	7.172.378,77	10.752.794,16	17.925.172,93	1.116.757,94	17.193.931,19	18.310.689,13	967.165,15	20.222.703,35	21.189.868,50	876.654,73	12.351.500,37	13.228.155,10	1.163.136,63	20.613.389,67	21.776.526,30	3.145.537,46	15.208.462,47	18.353.999,93	14.441.630,68	96.342.781,21	110.784.411,89
TRANSFERÊNCIAS CORRENTES	75.928.796,75	1.287.746,00	77.216.542,75	50.044.384,56	138.687,00	50.183.071,56	67.782.986,87	-	67.782.986,87	58.174.775,93	-	58.174.775,93	70.315.228,94	768.972,15	71.084.201,09	57.492.221,26	248.849,49	57.741.070,75	379.738.394,31	2.444.254,64	382.182.648,95
OUTRAS RECEITAS CORRENTES	10.730.689,31	8.620.943,83	19.351.633,14	11.949.659,66	8.171.757,19	20.121.416,85	13.899.506,41	10.047.844,23	23.947.350,64	12.857.133,71	8.127.485,27	20.984.618,98	13.046.308,69	8.545.759,45	21.592.068,14	15.107.581,41	10.567.490,68	25.675.072,09	77.590.879,19	54.081.280,65	131.672.159,84
DEDUÇÕES DA RECEITA	-	(199.132,03)	(199.132,03)	-	(249.011,48)	(249.011,48)	-	(183.496,52)	(183.496,52)	-	(144.149,94)	(144.149,94)	-	(137.792,23)	(137.792,23)	-	(114.573,68)	(114.573,68)	-	(1.028.155,88)	(1.028.155,88)
RECEITAS DE CAPITAL	1.597.495,64	1.436.402,04	3.033.897,68	3.738.097,58	-	3.738.097,58	1.415.015,69	-	1.415.015,69	1.289.415,42	-	1.289.415,42	4.936.732,17	-	4.936.732,17	2.000.476,70	-	2.000.476,70	14.977.233,20	1.436.402,04	16.413.635,24
OPERAÇÕES DE CRÉDITO	732.450,00	-	732.450,00	2.945.983,27	-	2.945.983,27	477.847,76	-	477.847,76	500.144,90	-	500.144,90	1.527.639,23	-	1.527.639,23	824.527,15	-	824.527,15	7.008.592,31	-	7.008.592,31
ALIENAÇÃO DE BENS	18.313,67	1.272.638,04	1.290.951,71	-	-	-	18.618,41	-	18.618,41	15.319,02	-	15.319,02	312.083,69	-	312.083,69	530.263,29	-	530.263,29	894.598,08	1.272.638,04	2.167.236,12
AMORTIZAÇÕES	846.731,97	-	846.731,97	792.114,31	-	792.114,31	918.549,52	-	918.549,52	773.951,50	-	773.951,50	652.373,24	-	652.373,24	645.686,26	-	645.686,26	4.629.406,80	-	4.629.406,80
TRANSFERÊNCIAS DE CAPITAL	-	163.764,00	163.764,00	-	-	-	-	-	-	-	-	-	2.444.636,01	-	2.444.636,01	-	-	-	2.444.636,01	163.764,00	2.608.400,01
TOTAL GERAL	538.894.341,70	22.059.308,54	560.953.650,24	523.280.990,49	25.587.183,93	548.868.174,42	527.485.007,73	30.306.417,54	557.791.425,27	543.745.386,85	20.781.309,69	564.526.696,54	574.327.989,33	30.216.914,17	604.544.903,50	550.637.385,63	26.305.691,14	576.943.076,77	3.258.371.101,73	155.256.825,01	3.413.627.926,74



RECEITA CONSOLIDADA POR ORIGEM - MENSAL 2005

ORÍGEN	JULHO			AGOSTO			SETEMBRO			OUTUBRO			NOVEMBRO			DEZEMBRO			ATÉ DEZEMBRO		
	fonte tesouro	outras fontes	Total	fonte tesouro	outras fontes	Total	fonte tesouro	outras fontes	Total	fonte tesouro	outras fontes	Total	fonte tesouro	outras fontes	Total	fonte tesouro	outras fontes	Total	fonte tesouro	outras fontes	Total
RECEITAS CORRENTES	552.392.853,83	28.289.941,59	580.682.795,42	518.830.539,56	33.727.454,94	552.557.994,50	505.853.545,38	29.943.265,11	535.796.810,49	495.912.699,18	31.703.026,59	527.615.725,77	510.679.334,43	30.768.487,27	541.447.821,70	577.151.264,18	33.310.511,22	610.461.775,40	6.404.214.105,09	341.563.109,69	6.745.777.214,78
RECEITA TRIBUTÁRIA	420.154.034,67	-	420.154.034,67	385.920.253,08	-	385.920.253,08	372.587.120,68	-	372.587.120,68	365.062.317,27	-	365.062.317,27	371.015.098,97	-	371.015.098,97	411.018.627,78	-	411.018.627,78	4.790.379.225,42	-	4.790.379.225,42
IPTU	30.127.931,35	-	30.127.931,35	4.121.173,09	-	4.121.173,09	3.795.224,91	-	3.795.224,91	4.095.120,25	-	4.095.120,25	3.745.258,90	-	3.745.258,90	4.829.609,38	-	4.829.609,38	235.883.233,92	-	235.883.233,92
IR	49.585.176,14	-	49.585.176,14	65.412.888,00	-	65.412.888,00	52.869.506,60	-	52.869.506,60	57.162.979,55	-	57.162.979,55	57.238.215,99	-	57.238.215,99	64.529.167,59	-	64.529.167,59	631.819.070,92	-	631.819.070,92
IPVA	28.411.982,74	-	28.411.982,74	19.415.026,25	-	19.415.026,25	8.409.467,04	-	8.409.467,04	6.445.763,67	-	6.445.763,67	4.954.659,02	-	4.954.659,02	4.804.774,23	-	4.804.774,23	266.011.562,27	-	266.011.562,27
ITCD	1.187.158,14	-	1.187.158,14	977.694,54	-	977.694,54	666.868,38	-	666.868,38	1.153.307,48	-	1.153.307,48	995.744,59	-	995.744,59	1.313.565,62	-	1.313.565,62	12.183.696,77	-	12.183.696,77
ITBI	6.739.941,02	-	6.739.941,02	6.562.169,45	-	6.562.169,45	5.737.721,50	-	5.737.721,50	5.217.433,70	-	5.217.433,70	5.328.184,88	-	5.328.184,88	8.561.175,36	-	8.561.175,36	70.970.363,75	-	70.970.363,75
ICMS	245.062.237,59	-	245.062.237,59	236.267.665,85	-	236.267.665,85	248.663.877,64	-	248.663.877,64	237.561.180,02	-	237.561.180,02	247.127.762,85	-	247.127.762,85	267.288.007,77	-	267.288.007,77	2.906.600.539,58	-	2.906.600.539,58
ISS	46.513.651,62	-	46.513.651,62	47.332.923,61	-	47.332.923,61	47.064.458,14	-	47.064.458,14	48.256.044,85	-	48.256.044,85	46.617.805,12	-	46.617.805,12	53.153.859,43	-	53.153.859,43	555.279.474,69	-	555.279.474,69
IMPOSTO SIMPLES	3.279.638,83	-	3.279.638,83	3.239.408,56	-	3.239.408,56	3.327.209,56	-	3.327.209,56	3.235.214,11	-	3.235.214,11	3.106.553,16	-	3.106.553,16	3.764.621,75	-	3.764.621,75	38.632.389,94	-	38.632.389,94
TAXAS	9.246.317,24	-	9.246.317,24	2.591.303,73	-	2.591.303,73	2.052.786,91	-	2.052.786,91	1.935.273,64	-	1.935.273,64	1.900.914,46	-	1.900.914,46	2.773.846,65	-	2.773.846,65	72.998.893,58	-	72.998.893,58
RECEITA DE CONTRIBUIÇÕES	72.122.453,25	-	72.122.453,25	64.371.847,45	-	64.371.847,45	58.983.768,96	-	58.983.768,96	55.027.462,27	-	55.027.462,27	46.547.191,58	-	46.547.191,58	66.770.970,13	-	66.770.970,13	645.197.205,88	-	645.197.205,88
RECEITA PATRIMONIAL	4.385.942,15	211.701,86	4.597.644,01	5.861.460,06	525.661,27	6.387.121,33	4.740.394,64	403.560,84	5.143.955,48	5.531.085,85	364.232,42	5.895.318,27	3.886.196,82	256.283,08	4.142.479,90	4.278.273,64	1.130.850,19	5.409.123,83	53.683.318,23	4.856.424,43	58.539.742,66
RECEITA AGROPECUÁRIA	1.361,35	(2.373,89)	(1.012,54)	1.600,01	-	1.600,01	3.738,20	-	3.738,20	9.086,99	-	9.086,99	15.547,81	-	15.547,81	4.029,14	-	4.029,14	51.877,45	-	51.877,45
RECEITA INDUSTRIAL	59.330,10	3.643,77	62.973,87	65.644,39	4.826,62	70.471,01	80.844,68	1.874,53	82.719,21	47.839,00	3.313,74	51.152,74	107.157,13	-	107.157,13	112.944,00	-	112.944,00	1.084.959,42	27.412,35	1.112.371,77
RECEITA DE SERVIÇOS	915.562,71	17.162.905,96	18.078.468,67	1.019.413,74	20.572.427,38	21.591.841,12	1.370.060,69	19.155.219,94	20.525.280,63	799.589,48	21.494.907,41	22.294.496,89	953.177,36	20.705.444,76	21.658.622,12	2.822.511,86	22.106.925,29	24.929.437,15	22.321.946,52	217.540.611,95	239.862.558,47
TRANSFERÊNCIAS CORRENTES	40.912.993,78	700.480,42	41.613.474,20	47.847.390,29	831.791,45	48.679.181,74	55.509.130,39	247.809,97	55.756.940,36	53.005.867,24	152.376,19	53.158.243,43	69.200.800,27	678.000,00	69.878.800,27	61.277.475,08	108.214,85	61.385.689,93	707.492.051,36	5.162.927,52	712.654.978,88
OUTRAS RECEITAS CORRENTES	13.841.175,82	10.342.199,20	24.183.375,02	13.742.930,54	11.921.672,62	25.664.603,16	12.578.487,14	10.232.222,06	22.810.709,20	16.429.451,08	9.794.280,92	26.223.732,00	18.954.164,49	9.228.159,05	28.182.323,54	30.866.432,55	10.074.924,55	40.941.357,10	184.003.520,81	115.674.739,05	299.678.259,86
DEDUÇÕES DA RECEITA	-	(128.615,73)	(128.615,73)	-	(128.924,40)	(128.924,40)	-	(97.422,23)	(97.422,23)	-	(106.084,09)	(106.084,09)	-	(99.399,62)	(99.399,62)	-	(110.403,66)	(110.403,66)	-	(1.699.005,61)	(1.699.005,61)
RECEITAS DE CAPITAL	26.138.799,14	106.585,38	26.245.384,52	14.062.159,63	-	14.062.159,63	2.831.100,12	-	2.831.100,12	5.004.704,51	135.000,00	5.139.704,51	27.327.392,54	639.345,76	27.966.738,30	18.197.809,92	5.997.654,01	24.195.463,93	108.539.199,06	8.314.987,19	116.854.186,25
OPERAÇÕES DE CRÉDITO	893.006,83	-	893.006,83	420.610,05	-	420.610,05	1.706.456,50	-	1.706.456,50	5.851.727,41	-	5.851.727,41	21.535.697,67	-	21.535.697,67	4.719.784,28	-	4.719.784,28	42.135.875,05	-	42.135.875,05
ALIENAÇÃO DE BENS	9.674,31	106.585,38	116.259,69	9.787,28	-	9.787,28	9.876,96	-	9.876,96	9.965,27	-	9.965,27	416.598,14	117.345,76	533.943,90	337.839,17	210.016,35	547.855,52	1.688.339,21	1.706.585,53	3.394.924,74
AMORTIZAÇÕES	732.174,09	-	732.174,09	1.013.039,04	-	1.013.039,04	1.021.158,66	-	1.021.158,66	1.282.693,57	-	1.282.693,57	1.290.651,56	-	1.290.651,56	1.599.228,99	-	1.599.228,99	11.568.352,71	-	11.568.352,71
TRANSFERÊNCIAS DE CAPITAL	24.503.943,91	-	24.503.943,91	12.618.723,26	-	12.618.723,26	93.608,00	-	93.608,00	(2.139.681,74)	135.000,00	(2.004.681,74)	4.084.445,17	522.000,00	4.606.445,17	11.540.957,48	5.787.637,66	17.328.595,14	53.146.632,09	6.608.401,66	59.755.033,75
TOTAL GERAL	578.531.652,97	28.396.526,97	606.928.179,94	532.892.699,19	33.727.454,94	566.620.154,13	508.684.645,50	29.943.265,11	538.627.910,61	500.917.403,69	31.838.026,59	532.755.430,28	538.006.726,97	31.407.833,03	569.414.560,00	595.349.074,10	39.308.165,23	634.657.239,33	6.512.753.304,15	349.878.096,88	6.862.631.401,03



RECEITA CONSOLIDADA POR ORIGEM - MENSAL 2006

ORIGEM	JANEIRO			FEVEREIRO			MARÇO			ABRIL			MAIO			JUNHO			ATÉ JUNHO		
	fonte tesouro	outras fontes	Total	fonte tesouro	outras fontes	Total	fonte tesouro	outras fontes	Total	fonte tesouro	outras fontes	Total	fonte tesouro	outras fontes	Total	fonte tesouro	outras fontes	Total	fonte tesouro	outras fontes	Total
RECEITAS CORRENTES	611.858.919,99	17.269.044,14	629.127.964,13	598.271.423,73	16.799.475,66	615.070.899,39	596.724.889,95	21.756.597,93	618.481.487,88	628.456.941,27	21.219.179,63	649.676.120,90	654.421.779,37	23.348.212,92	677.769.992,29	650.777.755,12	22.706.993,85	673.484.748,97	3.740.511.709,43	123.099.504,13	3.863.611.213,56
RECEITA TRIBUTÁRIA	425.518.858,00	-	425.518.858,00	465.299.497,15	-	465.299.497,15	451.867.995,40	-	451.867.995,40	489.424.158,04	-	489.424.158,04	496.040.087,13	-	496.040.087,13	500.807.064,49	-	500.807.064,49	2.828.957.660,21	-	2.828.957.660,21
IPTU	5.283.468,75	-	5.283.468,75	57.287.186,79	-	57.287.186,79	38.220.233,41	-	38.220.233,41	35.807.988,34	-	35.807.988,34	36.721.957,47	-	36.721.957,47	35.152.925,27	-	35.152.925,27	208.473.760,03	-	208.473.760,03
IR	59.030.328,34	-	59.030.328,34	59.155.543,06	-	59.155.543,06	57.885.147,74	-	57.885.147,74	63.413.906,08	-	63.413.906,08	64.060.952,29	-	64.060.952,29	70.017.203,40	-	70.017.203,40	373.563.080,91	-	373.563.080,91
IPVA	11.304.241,23	-	11.304.241,23	25.797.700,03	-	25.797.700,03	38.860.524,75	-	38.860.524,75	47.692.462,75	-	47.692.462,75	53.642.234,06	-	53.642.234,06	49.821.736,45	-	49.821.736,45	227.118.899,27	-	227.118.899,27
ITCD	1.641.455,87	-	1.641.455,87	1.374.494,01	-	1.374.494,01	1.485.374,08	-	1.485.374,08	1.121.873,34	-	1.121.873,34	1.074.107,32	-	1.074.107,32	982.283,34	-	982.283,34	7.679.587,96	-	7.679.587,96
ITBI	5.441.554,79	-	5.441.554,79	6.735.697,92	-	6.735.697,92	7.452.175,94	-	7.452.175,94	5.658.011,58	-	5.658.011,58	8.320.260,03	-	8.320.260,03	7.159.310,09	-	7.159.310,09	40.767.010,35	-	40.767.010,35
ICMS	291.223.589,49	-	291.223.589,49	238.366.228,56	-	238.366.228,56	246.944.702,92	-	246.944.702,92	274.638.845,64	-	274.638.845,64	266.055.895,52	-	266.055.895,52	266.849.559,44	-	266.849.559,44	1.584.078.821,57	-	1.584.078.821,57
ISS	44.458.537,42	-	44.458.537,42	57.324.535,23	-	57.324.535,23	46.745.205,91	-	46.745.205,91	48.011.172,41	-	48.011.172,41	52.790.282,43	-	52.790.282,43	56.679.742,15	-	56.679.742,15	306.009.475,55	-	306.009.475,55
IMPOSTO SIMPLES	4.436.296,10	-	4.436.296,10	3.190.737,55	-	3.190.737,55	3.249.286,01	-	3.249.286,01	3.203.986,32	-	3.203.986,32	3.197.022,16	-	3.197.022,16	3.397.977,21	-	3.397.977,21	20.675.305,35	-	20.675.305,35
TAXAS	2.699.386,01	-	2.699.386,01	16.067.374,00	-	16.067.374,00	11.025.344,64	-	11.025.344,64	9.875.911,58	-	9.875.911,58	10.177.375,85	-	10.177.375,85	10.746.327,14	-	10.746.327,14	60.591.719,22	-	60.591.719,22
RECEITA DE CONTRIBUIÇÕES	56.494.539,22	-	56.494.539,22	60.630.678,85	-	60.630.678,85	57.023.923,00	-	57.023.923,00	64.930.208,69	-	64.930.208,69	62.464.496,60	-	62.464.496,60	57.107.362,04	-	57.107.362,04	358.651.208,40	-	358.651.208,40
RECEITA PATRIMONIAL	4.142.937,37	236.657,31	4.379.594,68	4.032.697,27	227.298,08	4.259.995,35	7.404.195,17	397.993,21	7.802.188,38	3.473.613,99	147.899,54	3.621.513,53	5.275.072,93	215.716,14	5.490.789,07	9.265.968,91	246.638,34	9.512.607,25	33.594.485,64	1.472.202,62	35.066.688,26
RECEITA AGROPECUÁRIA	5.106,13	-	5.106,13	4.869,13	-	4.869,13	3.436,48	-	3.436,48	5.925,53	-	5.925,53	1.910,18	-	1.910,18	1.938,28	-	1.938,28	23.185,73	-	23.185,73
RECEITA INDUSTRIAL	48.892,50	688,50	49.581,00	77.665,50	277,93	77.943,43	206.751,00	273,00	207.024,00	129.971,00	727,17	130.698,17	80.327,00	9.076,99	89.403,99	91.844,50	(4.418,57)	87.425,93	635.451,50	6.625,02	642.076,52
RECEITA DE SERVIÇOS	8.255.808,06	7.737.213,91	15.993.021,97	1.058.695,15	8.443.814,15	9.502.509,30	1.115.325,12	10.540.202,59	11.655.527,71	1.119.381,33	13.019.603,35	14.138.984,68	1.238.135,17	11.286.193,75	12.524.328,92	2.957.976,84	11.738.118,09	14.696.094,93	15.745.321,67	62.765.145,84	78.510.467,51
TRANSFERÊNCIAS CORRENTES	98.670.828,90	419.969,36	99.090.798,26	55.666.302,57	440.484,06	56.106.786,63	61.961.940,51	553.802,22	62.515.742,73	57.079.947,27	421.973,14	57.501.920,41	73.381.583,35	407.476,39	73.789.059,74	65.624.908,26	447.794,80	66.072.703,06	412.385.510,86	2.691.499,97	415.077.010,83
OUTRAS RECEITAS CORRENTES	18.721.949,81	8.955.266,93	27.677.216,74	11.501.018,11	7.778.459,38	19.279.477,49	17.141.323,27	10.365.941,81	27.507.265,08	12.293.735,42	7.734.273,11	20.028.008,53	15.940.167,01	11.549.374,00	27.489.541,01	14.920.691,80	10.392.890,22	25.313.582,02	90.518.885,42	56.776.205,45	147.295.090,87
DEDUÇÕES DA RECEITA	-	(80.751,87)	(80.751,87)	-	(90.857,94)	(90.857,94)	-	(101.614,90)	(101.614,90)	-	(105.296,68)	(105.296,68)	-	(119.624,35)	(119.624,35)	-	(114.029,03)	(114.029,03)	-	(612.174,77)	(612.174,77)
RECEITAS DE CAPITAL	36.496.680,64	-	36.496.680,64	2.446.282,05	-	2.446.282,05	13.786.352,84	69.891,61	13.856.244,45	3.872.235,31	-	3.872.235,31	13.083.898,73	-	13.083.898,73	17.540.531,19	-	17.540.531,19	87.225.980,76	69.891,61	87.295.872,37
OPERAÇÕES DE CRÉDITO	15.745.304,45	-	15.745.304,45	585.005,87	-	585.005,87	11.267.181,34	-	11.267.181,34	1.828.774,61	-	1.828.774,61	9.252.747,61	-	9.252.747,61	11.533.823,84	-	11.533.823,84	50.212.837,72	-	50.212.837,72
ALIENAÇÃO DE BENS	12.546.000,00	-	12.546.000,00	-	-	-	5.784,30	69.891,61	75.675,91	7.106,45	-	7.106,45	8.608,94	-	8.608,94	260.905,35	-	260.905,35	12.828.405,04	69.891,61	12.898.296,65
AMORTIZAÇÕES	1.788.366,76	-	1.788.366,76	1.627.415,24	-	1.627.415,24	2.179.779,20	-	2.179.779,20	1.541.690,25	-	1.541.690,25	2.386.050,40	-	2.386.050,40	2.050.594,00	-	2.050.594,00	11.573.895,85	-	11.573.895,85
TRANSFERÊNCIAS DE CAPITAL	6.417.009,43	-	6.417.009,43	233.860,94	-	233.860,94	333.608,00	-	333.608,00	494.664,00	-	494.664,00	1.436.491,78	-	1.436.491,78	3.695.208,00	-	3.695.208,00	12.610.842,15	-	12.610.842,15
TOTAL GERAL	648.355.600,63	17.269.044,14	665.624.644,77	600.717.705,78	16.799.475,66	617.517.181,44	610.511.242,79	21.826.489,54	632.337.732,33	632.329.176,58	21.219.179,63	653.548.356,21	667.505.678,10	23.348.212,92	690.853.891,02	668.318.286,31	22.706.993,85	691.025.280,16	3.827.737.690,19	123.169.395,74	3.950.907.085,93

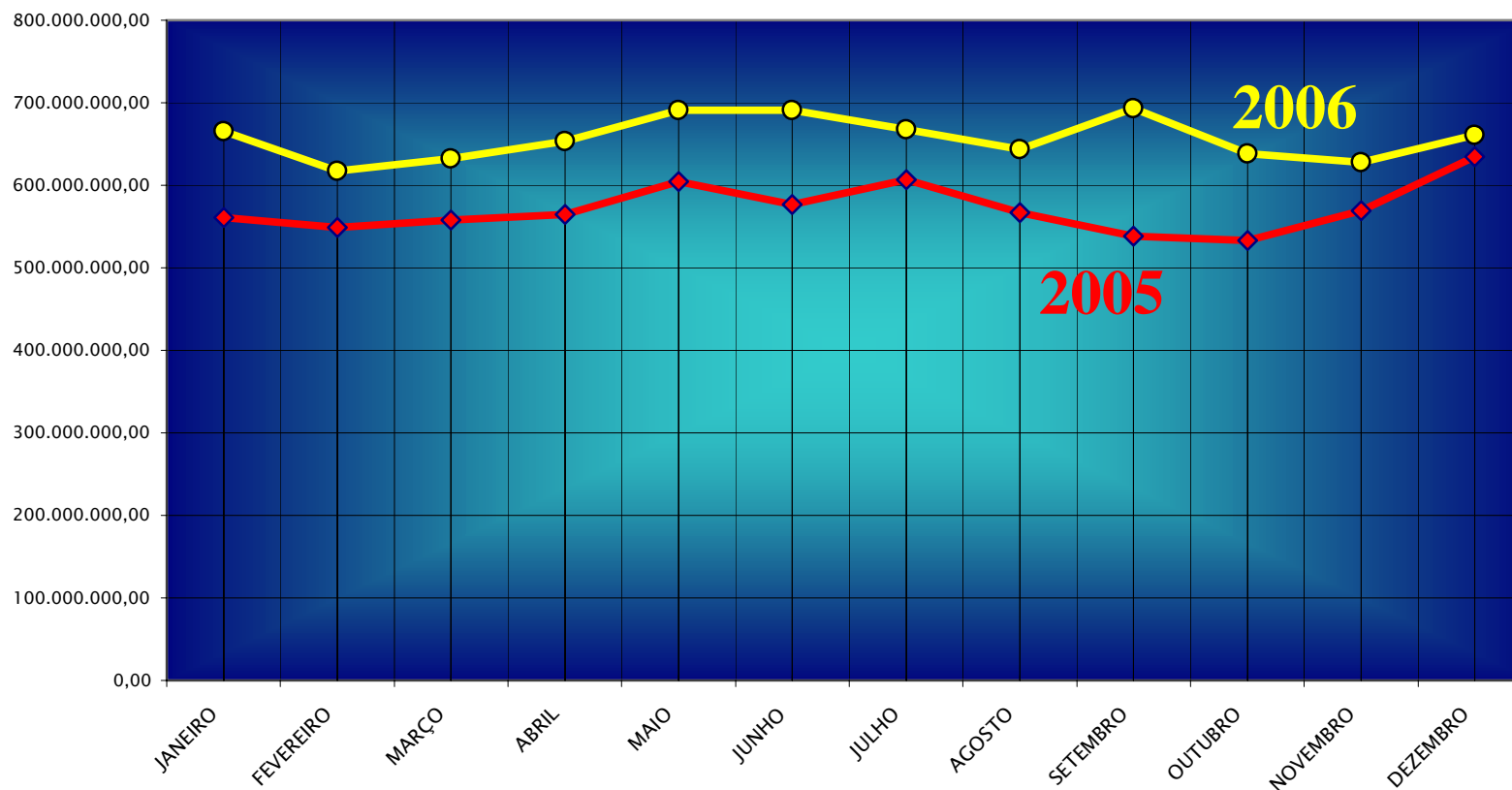


RECEITA CONSOLIDADA POR ORIGEM - MENSAL 2006

ORÍGEN	JULHO			AGOSTO			SETEMBRO			OUTUBRO			NOVEMBRO			DEZEMBRO			ATÉ DEZEMBRO		
	fonte tesouro	outras fontes	Total	fonte tesouro	outras fontes	Total	fonte tesouro	outras fontes	Total	fonte tesouro	outras fontes	Total	fonte tesouro	outras fontes	Total	fonte tesouro	outras fontes	Total	fonte tesouro	outras fontes	Total
RECEITAS CORRENTES	633.875.184,57	25.553.586,47	659.428.771,04	590.565.670,45	24.725.786,01	615.291.456,46	653.683.572,00	21.341.887,86	675.025.459,86	600.750.320,86	20.656.746,42	621.407.067,28	590.930.859,94	18.842.457,64	609.773.317,58	615.217.352,85	20.561.721,93	635.779.074,78	7.425.534.670,10	254.781.690,46	7.680.316.360,56
RECEITA TRIBUTÁRIA	473.382.395,75	-	473.382.395,75	438.344.837,45	-	438.344.837,45	495.434.493,57	-	495.434.493,57	442.035.630,96	-	442.035.630,96	431.092.902,13	223,54	431.093.125,67	443.406.962,55	(223,54)	443.406.739,01	5.552.654.882,62	-	5.552.654.882,62
IPTU	33.617.082,26	-	33.617.082,26	4.687.235,93	-	4.687.235,93	3.051.271,96	-	3.051.271,96	2.566.156,24	-	2.566.156,24	2.389.779,08	-	2.389.779,08	2.816.196,76	-	2.816.196,76	257.601.482,26	-	257.601.482,26
IR	67.479.629,08	-	67.479.629,08	78.961.718,80	-	78.961.718,80	75.544.392,19	-	75.544.392,19	79.529.145,94	-	79.529.145,94	81.869.661,19	-	81.869.661,19	84.211.841,37	-	84.211.841,37	841.159.469,48	-	841.159.469,48
IPVA	35.481.084,66	-	35.481.084,66	23.924.515,95	-	23.924.515,95	10.971.444,50	-	10.971.444,50	9.386.942,06	-	9.386.942,06	5.931.318,02	-	5.931.318,02	5.908.021,71	-	5.908.021,71	318.722.226,17	-	318.722.226,17
ITCD	1.076.289,84	-	1.076.289,84	1.131.439,05	-	1.131.439,05	1.236.025,83	-	1.236.025,83	1.272.461,89	-	1.272.461,89	1.333.564,54	-	1.333.564,54	1.209.992,63	-	1.209.992,63	14.939.361,74	-	14.939.361,74
ITBI	10.507.447,37	-	10.507.447,37	8.126.448,86	-	8.126.448,86	8.213.799,78	-	8.213.799,78	7.318.345,55	-	7.318.345,55	7.176.732,33	-	7.176.732,33	9.449.469,60	-	9.449.469,60	91.559.253,84	-	91.559.253,84
ICMS	258.088.705,04	-	258.088.705,04	263.489.367,52	-	263.489.367,52	342.549.385,30	-	342.549.385,30	286.012.650,75	-	286.012.650,75	276.538.401,60	-	276.538.401,60	279.615.502,97	-	279.615.502,97	3.290.372.834,75	-	3.290.372.834,75
ISS	51.945.228,69	-	51.945.228,69	50.467.523,89	-	50.467.523,89	47.195.192,62	-	47.195.192,62	49.565.742,66	-	49.565.742,66	49.399.390,78	223,54	49.399.614,32	53.193.719,11	(223,54)	53.193.495,57	607.776.273,30	-	607.776.273,30
IMPOSTO SIMPLES	3.285.062,54	-	3.285.062,54	3.472.248,34	-	3.472.248,34	3.454.357,76	-	3.454.357,76	3.312.666,73	-	3.312.666,73	3.518.037,99	-	3.518.037,99	3.824.646,85	-	3.824.646,85	41.542.325,56	-	41.542.325,56
TAXAS	11.901.866,27	-	11.901.866,27	4.084.339,11	-	4.084.339,11	3.218.623,63	-	3.218.623,63	3.071.519,14	-	3.071.519,14	2.936.016,60	-	2.936.016,60	3.177.571,55	-	3.177.571,55	88.981.655,52	-	88.981.655,52
RECEITA DE CONTRIBUIÇÕES	65.113.767,86	-	65.113.767,86	70.840.651,76	-	70.840.651,76	55.043.738,75	-	55.043.738,75	79.301.227,76	-	79.301.227,76	71.846.653,04	-	71.846.653,04	68.889.019,75	-	68.889.019,75	769.686.267,32	-	769.686.267,32
RECEITA PATRIMONIAL	3.547.845,22	346.176,88	3.894.022,10	4.375.282,01	424.519,77	4.799.801,78	3.735.054,56	639.033,40	4.374.087,96	3.473.476,17	335.911,37	3.809.387,54	3.444.299,93	371.726,96	3.816.026,89	9.963.853,36	493.877,81	10.457.731,17	62.134.296,89	4.083.448,81	66.217.745,70
RECEITA AGROPECUÁRIA	1.991,22	-	1.991,22	2.291,02	-	2.291,02	866,28	-	866,28	12.094,44	-	12.094,44	9.083,83	-	9.083,83	7.261,16	-	7.261,16	56.773,68	-	56.773,68
RECEITA INDUSTRIAL	66.494,39	2.766,00	69.260,39	114.922,00	11.587,20	126.509,20	70.637,65	4.699,93	75.337,58	34.358,15	2.115,75	36.473,90	137.426,78	3.781,05	141.207,83	122.072,12	3.261,75	125.333,87	1.181.362,59	34.836,70	1.216.199,29
RECEITA DE SERVIÇOS	1.158.336,69	11.749.663,12	12.907.999,81	1.226.899,16	10.380.741,31	11.607.640,47	970.259,62	9.365.816,23	10.336.075,85	950.166,16	8.174.239,66	9.124.405,82	958.594,47	8.131.332,42	9.089.926,89	5.062.018,24	8.681.165,12	13.743.183,36	26.071.596,01	119.248.103,70	145.319.699,71
TRANSFERÊNCIAS CORRENTES	74.025.594,59	965.276,10	74.990.870,69	59.248.174,94	369.324,95	59.617.499,89	68.363.396,40	389.471,62	68.752.868,02	59.777.766,62	1.006.619,97	60.784.386,59	69.414.258,96	410.017,06	69.824.276,02	71.630.831,31	642.907,10	72.273.738,41	814.845.533,68	6.475.116,77	821.320.650,45
OUTRAS RECEITAS CORRENTES	16.578.758,85	12.587.536,07	29.166.294,92	16.412.612,11	13.661.561,22	30.074.173,33	30.065.125,17	11.065.154,22	41.130.279,39	15.165.600,60	11.243.795,93	26.409.396,53	14.027.640,80	10.087.696,96	24.115.337,76	16.135.334,36	10.867.655,55	27.002.989,91	198.903.957,31	126.289.605,40	325.193.562,71
DEDUÇÕES DA RECEITA	-	(97.831,70)	(97.831,70)	-	(121.948,44)	(121.948,44)	-	(122.287,54)	(122.287,54)	-	(105.936,26)	(105.936,26)	-	(162.320,35)	(162.320,35)	-	(126.921,86)	(126.921,86)	-	(1.349.420,92)	(1.349.420,92)
RECEITAS DE CAPITAL	7.872.053,36	-	7.872.053,36	7.360.468,02	21.213.562,34	28.574.030,36	16.966.177,13	1.037.453,37	18.003.630,50	16.692.343,86	-	16.692.343,86	18.274.694,96	-	18.274.694,96	25.084.154,90	-	25.084.154,90	179.475.872,99	22.320.907,32	201.796.780,31
OPERAÇÕES DE CRÉDITO	2.988.625,58	-	2.988.625,58	2.954.012,75	-	2.954.012,75	2.639.416,59	-	2.639.416,59	12.329.370,65	-	12.329.370,65	10.136.793,29	-	10.136.793,29	8.611.945,10	-	8.611.945,10	89.873.001,68	-	89.873.001,68
ALIENAÇÃO DE BENS	190.839,22	-	190.839,22	6.023,95	-	6.023,95	424.610,44	1.037.453,37	1.462.063,81	12.198,72	-	12.198,72	125.717,09	-	125.717,09	746.135,35	-	746.135,35	14.333.929,81	1.107.344,98	15.441.274,79
AMORTIZAÇÕES	2.383.829,44	-	2.383.829,44	3.083.023,32	-	3.083.023,32	2.259.468,64	-	2.259.468,64	2.757.166,49	-	2.757.166,49	2.215.622,60	-	2.215.622,60	2.704.967,66	-	2.704.967,66	26.977.974,00	-	26.977.974,00
TRANSFERÊNCIAS DE CAPITAL	2.308.759,12	-	2.308.759,12	1.317.408,00	21.213.562,34	22.530.970,34	11.642.681,46	-	11.642.681,46	1.593.608,00	-	1.593.608,00	5.796.561,98	-	5.796.561,98	13.021.106,79	-	13.021.106,79	48.290.967,50	21.213.562,34	69.504.529,84
TOTAL GERAL	641.747.237,93	25.553.586,47	667.300.824,40	597.926.138,47	45.939.348,35	643.865.486,82	670.649.749,13	22.379.341,23	693.029.090,36	617.442.664,72	20.656.746,42	638.099.411,14	609.205.554,90	18.842.457,64	628.048.012,54	640.301.507,75	20.561.721,93	660.863.229,68	7.605.010.543,09	277.102.597,78	7.882.113.140,87

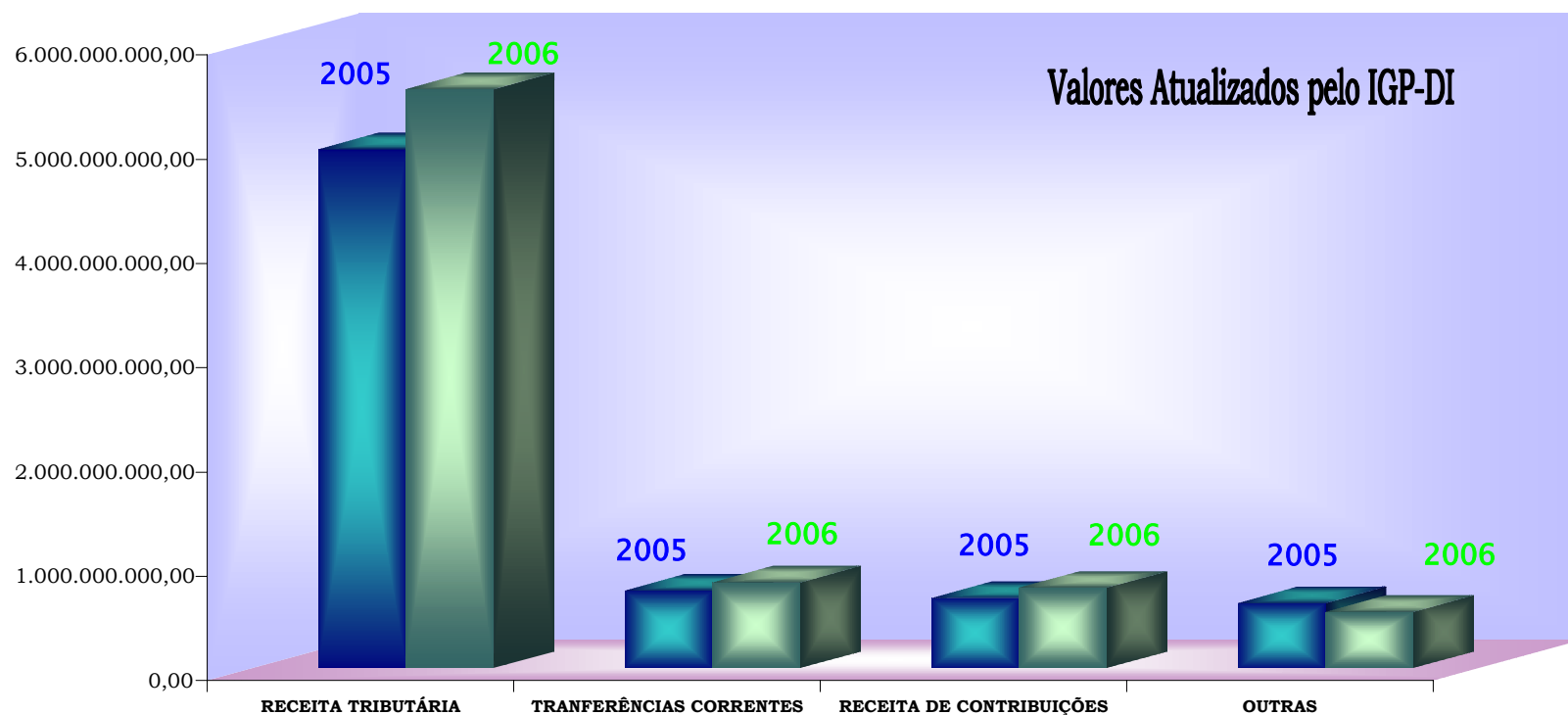


EVOLUÇÃO DA RECEITA ARRECADADA POR MÊS 2005/2006



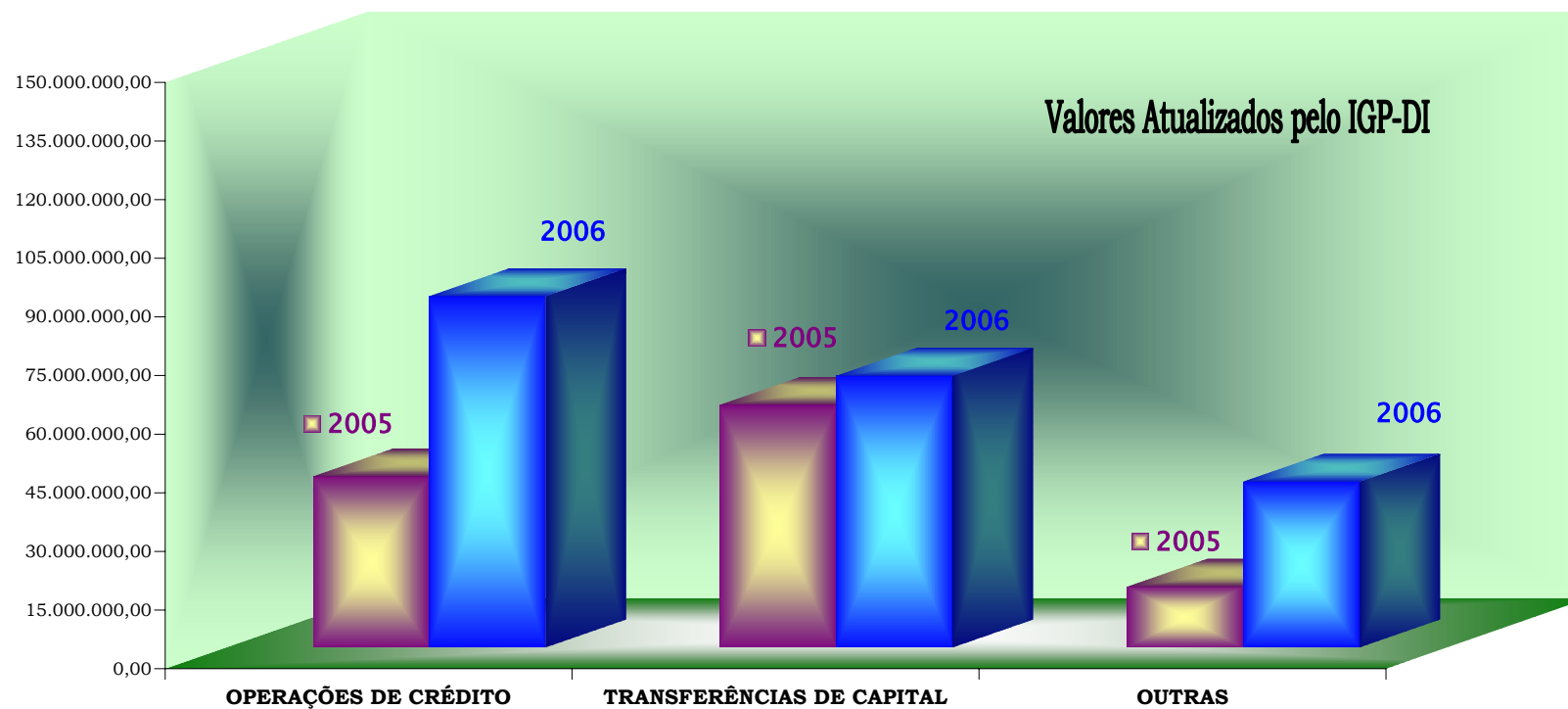


COMPARATIVO DAS RECEITAS CORRENTES 2005/2006





COMPARATIVO DAS RECEITAS DE CAPITAL 2005/2006





COMPARATIVO ENTRE A RECEITA ARRECADADA E A DESPESA REALIZADA POR MÊS 2005

MESES	RECEITA ARRECADADA			DESPESA REALIZADA			DÉFICIT/SUPERÁVIT
	TESOURO	OUTRAS FONTES	TOTAL	TESOURO	OUTRAS FONTES	TOTAL	
JANEIRO	538.894.341,70	22.059.308,54	560.953.650,24	487.296.007,22	13.578.464,73	500.874.471,95	60.079.178,29
FEVEREIRO	523.280.990,49	25.587.183,93	548.868.174,42	447.678.281,72	22.487.163,53	470.165.445,25	78.702.729,17
MARÇO	527.485.007,73	30.306.417,54	557.791.425,27	513.495.947,03	34.791.365,70	548.287.312,73	9.504.112,54
ABRIL	543.745.386,85	20.781.309,69	564.526.696,54	495.975.316,25	24.650.374,48	520.625.690,73	43.901.005,81
MAIO	574.327.989,33	30.216.914,17	604.544.903,50	551.346.738,76	27.171.488,12	578.518.226,88	26.026.676,62
JUNHO	550.637.385,63	26.305.691,14	576.943.076,77	540.821.550,70	28.347.796,23	569.169.346,93	7.773.729,84
JULHO	578.531.652,97	28.396.526,97	606.928.179,94	543.587.869,36	26.545.981,89	570.133.851,25	36.794.328,69
AGOSTO	532.892.699,19	33.727.454,94	566.620.154,13	557.130.351,30	26.786.288,27	583.916.639,57	-17.296.485,44
SETEMBRO	508.684.645,50	29.943.265,11	538.627.910,61	535.264.689,67	28.501.185,35	563.765.875,02	-25.137.964,41
OUTUBRO	500.917.403,69	31.838.026,59	532.755.430,28	524.135.207,21	30.249.635,87	554.384.843,08	-21.629.412,80
NOVEMBRO	538.006.726,97	31.407.833,03	569.414.560,00	567.684.377,45	34.887.099,95	602.571.477,40	-33.156.917,40
DEZEMBRO	595.349.074,10	39.308.165,23	634.657.239,33	734.639.756,64	55.444.403,46	790.084.160,10	-155.426.920,77
ACUMULADO	6.512.753.304,15	349.878.096,88	6.862.631.401,03	6.499.056.093,31	353.441.247,58	6.852.497.340,89	10.134.060,14

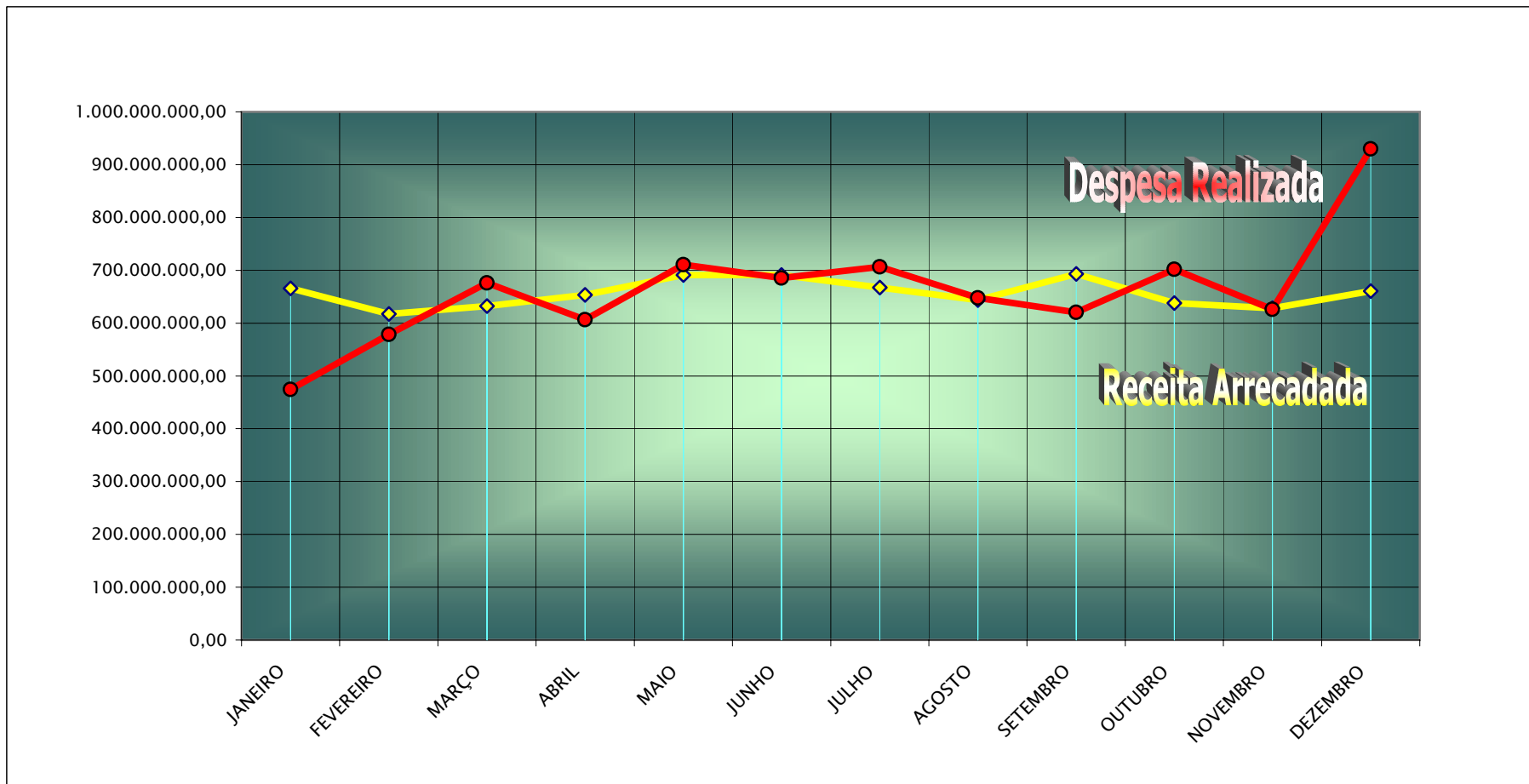
COMPARATIVO ENTRE A RECEITA ARRECADADA E A DESPESA REALIZADA POR MÊS 2006

MESES	RECEITA ARRECADADA			DESPESA REALIZADA			DÉFICIT/SUPERÁVIT
	TESOURO	OUTRAS FONTES	TOTAL	TESOURO	OUTRAS FONTES	TOTAL	
JANEIRO	648.355.600,63	17.269.044,14	665.624.644,77	466.917.400,19	7.630.029,01	474.547.429,20	191.077.215,57
FEVEREIRO	600.717.705,78	16.799.475,66	617.517.181,44	560.270.805,55	18.377.138,50	578.647.944,05	38.869.237,39
MARÇO	610.511.242,79	21.826.489,54	632.337.732,33	656.052.943,46	20.082.591,88	676.135.535,34	-43.797.803,01
ABRIL	632.329.176,58	21.219.179,63	653.548.356,21	582.831.336,04	23.491.363,30	606.322.699,34	47.225.656,87
MAIO	667.505.678,10	23.348.212,92	690.853.891,02	689.040.511,71	21.584.739,43	710.625.251,14	-19.771.360,12
JUNHO	668.318.286,31	22.706.993,85	691.025.280,16	663.536.377,28	21.836.027,76	685.372.405,04	5.652.875,12
JULHO	641.747.237,93	25.553.586,47	667.300.824,40	686.327.601,38	20.289.107,27	706.616.708,65	-39.315.884,25
AGOSTO	597.926.138,47	45.939.348,35	643.865.486,82	616.657.519,95	31.044.082,83	647.701.602,78	-3.836.115,96
SETEMBRO	670.649.749,13	22.379.341,23	693.029.090,36	599.780.427,94	20.814.409,13	620.594.837,07	72.434.253,29
OUTUBRO	617.442.664,72	20.656.746,42	638.099.411,14	676.699.106,09	24.972.463,99	701.671.570,08	-63.572.158,94
NOVEMBRO	609.205.554,90	18.842.457,64	628.048.012,54	605.040.074,83	21.024.799,60	626.064.874,43	1.983.138,11
DEZEMBRO	640.301.507,75	20.561.721,93	660.863.229,68	888.963.997,30	40.677.513,84	929.641.511,14	-268.778.281,46
ACUMULADO	7.605.010.543,09	277.102.597,78	7.882.113.140,87	7.692.118.101,72	271.824.266,54	7.963.942.368,26	-81.829.227,39



RECEITA ARRECADADA X DESPESA REALIZADA

2006





BALANÇO ORÇAMENTÁRIO

O Balanço Orçamentário consiste em comparar as receitas previstas com as arrecadadas, bem como as despesas fixadas com as realizadas, e deve ser apresentado conforme anexo 12, da Lei 4.320/64, cuja diferença representa o Resultado Orçamentário do Exercício.

Da confrontação entre a receita arrecadada e a despesa realizada, no exercício em questão, verifica-se um deficit orçamentário na fonte tesouro de R\$ 87.107.558,63 e nas outras fonte um superavit orçamentário de R\$ 5.278.331,24.

	TESOURO	OUTRAS FONTES	TOTAL
RECEITA PREVISTA	8.652.993.738,00	559.135.646,00	9.212.129.384,00
DOTAÇÃO AUTORIZADA	8.768.326.587,00	573.778.576,00	9.342.105.163,00
RECEITA ARRECADADA	7.605.010.543,09	277.102.597,78	7.882.113.140,87
DESPESA REALIZADA	7.692.118.101,72	271.824.266,54	7.963.942.368,26
SUPERAVIT/DEFICIT ORÇAMENTÁRIO BRUTO (com superavit)	-87.107.558,63	5.278.331,24	-81.829.227,39

Retirando-se a **dotação autorizada** e a **despesa realizada**, decorrentes de apuração de superávit financeiro, fontes 3XXXXXXX e 4XXXXXXX, teremos a seguinte situação:

DOTAÇÃO AUTORIZADA	115.332.849,00	14.642.930,00	129.975.779,00
DESPESA REALIZADA	76.119.659,93	8.881.055,51	85.000.715,44

Com a retirada da despesa em suas fontes de superavit financeiro, nota-se que o deficit orçamentário na fonte tesouro caiu para R\$ 10.987.898,70, enquanto que outras fontes o superavit orçamentário aumentou para R\$ 14.159.386,75.

	TESOURO	OUTRAS FONTES	TOTAL
RECEITA PREVISTA	8.652.993.738,00	559.135.646,00	9.212.129.384,00
DOTAÇÃO AUTORIZADA	8.652.993.738,00	559.135.646,00	9.212.129.384,00
RECEITA ARRECADADA	7.605.010.543,09	277.102.597,78	7.882.113.140,87
DESPESA REALIZADA	7.615.998.441,79	262.943.211,03	7.878.941.652,82
DEFICIT/SUPERAVIT ORÇAMENTÁRIO BRUTO	-10.987.898,70	14.159.386,75	3.171.488,05



**DEMONSTRATIVO DA RECEITA SEGUNDO A ORIGEM E DESPESA SEGUNDO AS CATEGORIAS ECONÔMICAS
INCLUINDO DESPESAS DE FONTES DE SUPERÁVIT FINANCEIRO
EXERCÍCIO DE 2006**

RECEITAS	TESOURO		OUTRAS FONTES		DESPESAS	TESOURO		OUTRAS FONTES	
RECEITAS CORRENTES		7.425.534.670,10		254.781.690,46	DESPESAS CORRENTES		6.812.556.680,31		242.459.496,80
RECEITAS TRIBUTÁRIAS	5.552.654.882,62		0,00		PESSOAL E ENCARGOS	3.779.917.782,62		63.548.131,93	
RECEITAS DE CONTRIBUIÇÃO	769.686.267,32		0,00		JUROS E ENCARGOS DA DÍVIDA	111.245.084,38		0,00	
RECEITA PATRIMONIAL	62.134.296,89		4.083.448,81		OUTRAS DESPESAS CORRENTES	2.921.393.813,31		178.911.364,87	
RECEITA AGROPECUÁRIA	56.773,68		0,00						
RECEITA INDUSTRIAL	1.181.362,59		34.836,70						
RECEITA DE SERVIÇOS	26.071.596,01		119.248.103,70						
TRANSFERÊNCIAS CORRENTES	1.596.492.494,78		6.475.116,77						
OUTRAS RECEITAS CORRENTES	198.903.957,31		126.289.605,40						
(-) DEDUÇÕES DA RECEITA	(781.646.961,10)		-1.349.420,92						
					SUPERAVIT CORRENTE		612.977.989,79		12.322.193,66
TOTAL		7.425.534.670,10		254.781.690,46			7.425.534.670,10		254.781.690,46
RECEITA DE CAPITAL		179.475.872,99		22.320.907,32	DESPESAS DE CAPITAL		879.561.421,41		29.364.769,74
OPERAÇÕES DE CRÉDITO	89.873.001,68		0,00		INVESTIMENTOS	679.283.185,94		29.364.769,74	
ALIENAÇÃO DE BENS	14.333.929,81		1.107.344,98		INVERSÕES FINANCEIRAS	123.596.034,55		-	
AMORT. EMP. E FINANCIAMENTOS	26.977.974,00		0,00		AMORTIZAÇÃO DA DÍVIDA	76.682.200,92		-	
TRANSFERÊNCIAS DE CAPITAL	48.290.967,50		21.213.562,34						
DEFICIT CAPITAL		700.085.548,42		7.043.862,42					
TOTAL		879.561.421,41		29.364.769,74			879.561.421,41		29.364.769,74
RESUMO									
TÍTULOS						RECEITA	DESPESA	RECEITA	DESPESA
RECEITAS E DESPESAS CORRENTES						7.425.534.670,10	6.812.556.680,31	254.781.690,46	242.459.496,80
RECEITAS E DESPESAS DE CAPITAL						179.475.872,99	879.561.421,41	22.320.907,32	29.364.769,74
SUPERAVIT CORRENTE							612.977.989,79		12.322.193,66
DEFICIT CAPITAL						700.085.548,42		7.043.862,42	
TOTAIS						8.305.096.091,51	8.305.096.091,51	284.146.460,20	284.146.460,20



**DEMONSTRATIVO DA RECEITA SEGUNDO A ORIGEM E DESPESA SEGUNDO AS CATEGORIAS ECONÔMICAS
SEM DESPESAS DE FONTES DE SUPERÁVIT FINANCEIRO
EXERCÍCIO DE 2006**

RECEITAS	TESOURO		OUTRAS FONTES		DESPESAS	TESOURO		OUTRAS FONTES	
RECEITAS CORRENTES		7.425.534.670,10		254.781.690,46	DESPESAS CORRENTES		6.769.874.238,07		237.953.350,70
RECEITAS TRIBUTÁRIAS	5.552.654.882,62		0,00		PESSOAL E ENCARGOS	3.779.917.782,62		62.987.905,01	
RECEITAS DE CONTRIBUIÇÃO	769.686.267,32		0,00		JUROS E ENCARGOS DA DÍVIDA	111.245.084,38		0,00	
RECEITA PATRIMONIAL	62.134.296,89		4.083.448,81		OUTRAS DESPESAS CORRENTES	2.878.711.371,07		174.965.445,69	
RECEITA AGROPECUÁRIA	56.773,68		0,00						
RECEITA INDUSTRIAL	1.181.362,59		34.836,70						
RECEITA DE SERVIÇOS	26.071.596,01		119.248.103,70						
TRANSFERÊNCIAS CORRENTES	1.596.492.494,78		6.475.116,77						
OUTRAS RECEITAS CORRENTES	198.903.957,31		126.289.605,40						
(-) DEDUÇÕES DA RECEITA	-781.646.961,10		-1.349.420,92		SUPERAVIT CORRENTE		655.660.432,03		16.828.339,76
TOTAL		7.425.534.670,10		254.781.690,46			7.425.534.670,10		254.781.690,46
RECEITA DE CAPITAL		179.475.872,99		22.320.907,32	DESPESAS DE CAPITAL		846.121.203,72		24.989.860,33
OPERAÇÕES DE CRÉDITO	89.873.001,68		0,00		INVESTIMENTOS	660.833.687,04		24.989.860,33	
ALIENAÇÃO DE BENS	14.333.929,81		1.107.344,98		INVERSÕES FINANCEIRAS	108.605.315,76		-	
AMORT. EMP. E FINANCIAMENTOS	26.977.974,00		0,00		AMORTIZAÇÃO DA DÍVIDA	76.682.200,92		-	
TRANSFERÊNCIAS DE CAPITAL	48.290.967,50		21.213.562,34						
OUTRAS RECEITAS DE CAPITAL	-		0,00						
DEFICIT CAPITAL		666.645.330,73		2.668.953,01					
TOTAL		846.121.203,72		24.989.860,33			846.121.203,72		24.989.860,33
RESUMO									
TÍTULOS									
RECEITAS E DESPESAS CORRENTES						RECEITA	DESPESA	RECEITA	DESPESA
						7.425.534.670,10	6.769.874.238,07	254.781.690,46	237.953.350,70
RECEITAS E DESPESAS DE CAPITAL						179.475.872,99	846.121.203,72	22.320.907,32	24.989.860,33
SUPERAVIT CORRENTE							655.660.432,03		16.828.339,76
DEFICIT CAPITAL						666.645.330,73		2.668.953,01	
TOTAIS						8.271.655.873,82	8.271.655.873,82	279.771.550,79	279.771.550,79



BALANÇO FINANCEIRO

O Balanço Financeiro especifica as operações financeiras, tanto as de natureza orçamentária quanto as extra-orçamentárias realizadas no exercício. A parte da receita registra por fontes as receitas orçamentárias e as disponibilidades provenientes do exercício anterior, enquanto que, na parte da despesa figuram os gastos por categoria, somados à despesa extra-orçamentária e aos saldos para o próximo exercício. O Balanço Financeiro pode ser assim apresentado (**Já demonstrado sem a duplicidade de valores na fonte tesouro, na parte orçamentária, no valor de R\$ 1.094.692.656,88 e na parte extra-orçamentária no valor de R\$ 41.661.179,68**):

ENTRADAS	TESOURO	OUTRAS FONTES	TOTAL
RECEITA ORÇAMENTÁRIA	7.605.010.543,09	277.102.597,78	7.882.113.140,87
RECEITA EXTRA-ORÇAMENTÁRIA	251.256.863,89	54.105.162,08	305.362.025,97
AJUSTE DE SALDO ANTERIOR	4.830.027,73	27.974,56	4.858.002,29
SALDO DO EXERCÍCIO ANTERIOR	195.665.385,24	25.108.902,24	220.774.287,48
SOMA	8.056.762.819,95	356.344.636,66	8.413.107.456,61
SAÍDAS			
DESPESA ORÇAMENTÁRIA	7.654.868.185,43	309.074.182,83	7.963.942.368,26
DESPESA EXTRA-ORÇAMENTÁRIA	157.200.040,22	17.609.443,92	174.809.484,14
AJUSTE DE SALDO ANTERIOR	4.140.767,59	24.026,99	4.164.794,58
SALDO PARA O PRÓXIMO EXERCÍCIO	240.553.826,71	29.636.982,92	270.190.809,63
SOMA	8.056.762.819,95	356.344.636,66	8.413.107.456,61

Obs: 1 - As diferenças detectadas entre os Balanços Financeiro e Orçamentário:

a) **Tesouro:** A Despesa Orçamentária a menor no valor de R\$ 37.249.916,29 refere-se aos repasses a serem liberados em 2007.

b) **Outras Fontes:** Despesa Orçamentária a maior valor de R\$ 37.249.916,29, refere-se a restos a pagar (Fonte Tesouro);

2 - As informações constantes do Balanço Financeiro evidenciam somente as contas financeiras não contemplando as patrimoniais. Contudo, as contas relativas ao cancelamento de Restos a Pagar, cancelamento de direitos a receber de Restos a Pagar, inscrição de direitos de Restos a Pagar, cancelamento de repasses a liberar de Restos a Pagar, cancelamento de direitos a receber de Restos a Pagar, desincorporação de passivo financeiro e desincorporação de ativo financeiro, mantêm inter-relações com o sistema patrimonial, vide Nota Explicativa nº 02, páginas 71, 72 e 73.



COMENTÁRIOS SOBRE O BALANÇO FINANCEIRO:

FONTE TESOURO

RECEITA ORÇAMENTÁRIA			8.699.703.199,97	DESPESA ORÇAMENTÁRIA			8.749.560.842,31
1-REPASSE CONCEDIDO	1.094.692.656,88			1 - REPASSE RECEBIDO	2.745.826.508,77		
(-) DUPLICIDADE	1.094.692.656,88	-1.094.692.656,88		(-) DUPLICIDADE	1.094.692.656,88	-1.094.692.656,88	
TOTAL RECEITA ORÇAMENTÁRIA			7.605.010.543,09	TOTAL DESPESA ORÇAMENTÁRIA			7.654.868.185,43
RECEITA EXTRA-ORÇAMENTÁRIA			292.918.043,57	DESPESA EXTRA-ORÇAMENTÁRIA			198.861.219,90
1-RECURSOS ESPECIAIS A LIBERAR EM 2007				1 - RECURSOS ESPECIAIS A RECEBER EM 2007			
1-1 RECURSOS A LIBERAR DE RESTOS A PAGAR	76.261.710,14			1-1 RECURSOS A RECEBER RESTOS A PAGAR	39.011.793,85		
(-) DUPLICIDADE	-39.011.793,85	-39.011.793,85		(-) DUPLICIDADE	-39.011.793,85	-39.011.793,85	
1-2 DEVOLUÇÃO TRANSF.RESTOS A PAGAR	583.914,06			1-2 TRANSF. A MAIOR RESTOS A PAGAR	594.280,44		
(-) DUPLICIDADE	-583.914,06	-583.914,06		(-) DUPLICIDADE	-583.914,06	-583.914,06	
1-3 REPASSE A MAIOR A DEVOLVER	364.728,00			1-3 REPASSE A MAIOR A RECEBER	1.369.608,05		
(-) DUPLICIDADE	-364.728,00	-364.728,00		(-) DUPLICIDADE	-364.728,00	-364.728,00	
2 - RECURSOS ESPECIAIS A RECEBER EM 2006				2-RECURSOS ESPECIAIS A LIBERAR EM 2006			
2-1 RECURSOS A RECEBER RESTOS A PAGAR	300.086,45			2-1 RECURSOS A LIBERAR DE RESTOS A PAGAR	1.019.675,41		
(-) DUPLICIDADE	-300.086,45	-300.086,45		(-) DUPLICIDADE	-300.086,45	-300.086,45	
2-2 TRANSF. A MAIOR RESTOS A PAGAR	66.339,56			2-2 DEVOLUÇÃO TRANSF.RESTOS A PAGAR	55.328,47		
(-) DUPLICIDADE	-55.328,47	-55.328,47		(-) DUPLICIDADE	-55.328,47	-55.328,47	
2-3 REPASSE A MAIOR A RECEBER	3.022.264,68			2-3 REPASSE A MAIOR A DEVOLVER	1.345.326,85		
(-) DUPLICIDADE	-1.345.328,85	-1.345.328,85		(-) DUPLICIDADE	-1.345.328,85	-1.345.328,85	
TOTAL RECEITA EXTRA-ORÇAMENTÁRIA			251.256.863,89	TOTAL DESPESA EXTRA-ORÇAMENTÁRIA			157.200.040,22

- O Balanço Financeiro do SIAC apresenta duplicidade de valores no tipo 2 – DIRETA+FUNDOS

- Cabe salientar que as duplicidades demonstradas acima, referem-se aos FUNDOS DA ADMINISTRAÇÃO DIRETA.

Obs: 1) A título de esclarecimento, informamos que as contas:

1.1. – Repasse a Maior a Receber – representa os valores transferidos pelo Tesouro aos Fundos, Fundações, Autarquias e Empresas Públicas não utilizados em sua programação;

1.2. - Repasse a Devolver – os valores recebidos e não programados pelas Unidades citadas acima, objetivando a não apuração do SUPERAVIT com fonte Tesouro;

2) Utilizamos a mesma sistemática na inscrição do direito e da obrigação relativa a transferências de recursos às Unidades acima, para pagamento de seus Restos a Pagar Não Processados.



A despesa liquidada no período, atingiu o montante de: **R\$7.514.826.250,75 (Fonte Tesouro) + R\$269.336.948,77 (Outras Fontes)**, valor resultante da diferença entre a despesa realizada – de **R\$7.692.118.101,72 (Fonte Tesouro) + R\$271.824.266,54 (Outras Fontes)** e a despesa inscrita em Restos a Pagar Não Processado – **R\$177.291.850,97 (Fonte Tesouro) + R\$357.071.019,71 (Outras Fontes)**, cabendo ainda esclarecer que do Total Liquidado registrou-se em Restos a Pagar Processado: **R\$15.628.814,82 (Fonte Tesouro) + R\$1.038.563,69 (Outras Fontes)**, perfazendo o valor inscrito em Restos a Pagar de **R\$192.920.665,79 (Fonte Tesouro) + R\$358.109.583,40 (Outras Fontes)**.

Sob o aspecto das disponibilidades, a movimentação foi a seguinte:

	TESOURO	OUTRAS FONTES
RECEITA ORÇAMENTÁRIA ARRECADADA	7.605.010.543,09	277.102.597,78
DESPESA ORÇAMENTÁRIA REALIZADA + REPASSES	7.654.868.185,43	309.074.182,83
RECEITA EXTRA-ORÇAMENTÁRIA	251.256.863,89	54.105.162,08
DESPESA EXTRA-ORÇAMENTÁRIA	157.200.040,22	17.609.443,92
AUMENTO/DIMINUIÇÃO DA DISPONIBILIDADE	44.888.441,47	4.528.080,68
SALDO DO EXERCÍCIO 2005	195.665.385,24	25.108.902,24
DISPONIBILIDADE AO FINAL DO EXERCÍCIO	240.553.826,71	29.636.982,92

Lembramos que tivemos um ajuste financeiro de R\$ 689.260,14 (Fonte Tesouro) e R\$ 3.947,57 (Outras Fontes), conforme Nota Explicativa nº 02, páginas 71, 72 e 73.



BALANÇO PATRIMONIAL

Demonstra-se, sinteticamente, a composição do patrimônio da Administração Direta + Fundos em 31 de dezembro de 2006, sem as duplas contagens no valor de R\$ 39.960.435,91 - Recursos a receber de restos a pagar X Recursos a liberar de restos a pagar, Transferência a maior de restos a pagar X Devolução de transferência de restos a pagar e Repasse a receber a maior X Repasse a devolver, relativos aos Fundos.

		FORTE TESOIRO	
A T I V O			16.517.532.661,60
ATIVO FINANCEIRO		241.681.598,76	
DISPONÍVEL	240.553.826,71		
CRÉDITOS EM CIRCULAÇÃO	1.127.772,05		
ATIVO NÃO FINANCEIRO		10.570.144.059,38	
REALIZÁVEL A CURTO PRAZO	337.638.547,65		
REALIZÁVEL A LONGO PRAZO	5.075.103.240,11		
ATIVO PERMANENTE	5.157.402.271,62		
ATIVO COMPENSADO		5.705.707.003,46	
P A S S I V O			16.517.532.661,60
PASSIVO FINANCEIRO		194.250.615,04	
DEPÓSITOS	2.441.207,43		
RESTOS A PAGAR	191.809.407,61		
PASSIVO NÃO FINANCEIRO		4.634.724.852,62	
EXIGÍVEL A LONGO PRAZO	4.634.724.852,62		
SALDO PATRIMONIAL		5.982.850.190,48	
PASSIVO COMPENSADO		5.705.707.003,46	
SUPERÁVIT VERIFICADO		47.430.983,72	

Apurou-se um "SUPERÁVIT" Financeiro Bruto no valor de **R\$ 47.430.983,72** conforme demonstrativo acima.

Obs.: Constam no Anexo III, os demais ativos e passivos do GDF.



**DEMONSTRATIVO PATRIMONIAL
COMPARATIVO 2005/2006
ADMINISTRAÇÃO DIRETA + FUNDOS**

TÍTULOS	SALDO EM 31/12/2005	SALDO EM 31/12/2006	EVOLUÇÃO %
BENS E DIREITOS			
ATIVO FINANCEIRO			
DISPONÍVEL	195.665.385,24	240.553.826,71	22,94
CRÉDITOS EM CIRCULAÇÃO	1.800.474,54	1.127.772,05	-37,36
ATIVO NÃO FINANCEIRO			
CRÉDITOS EM CIRCULAÇÃO	66.770.557,70	67.646.328,01	1,31
BENS E VALORES EM CIRCULAÇÃO	212.711.152,16	248.862.283,84	17,00
REALIZÁVEL A LONGO PRAZO	3.520.735.236,14	5.075.103.240,11	44,15
VALORES PENDENTES A CURTO PRAZO	-	21.129.935,80	-
ATIVO PERMANENTE			
INVESTIMENTOS	2.925.427.438,04	3.071.006.782,09	4,98
IMOBILIZADO	1.789.419.089,05	2.086.395.489,53	16,60
ATIVO COMPENSADO	5.346.416.109,46	5.705.707.003,46	6,72
TOTAL	14.058.945.442,33	16.517.532.661,60	17,49
OBRIGAÇÕES			
PASSIVO FINANCEIRO			
DEPÓSITOS	1.879.224,15	2.441.207,43	29,91
RESTOS A PAGAR	73.204.294,29	154.559.491,32	111,13
RECURSOS A LIBERAR DE RESTOS A PAGAR	719.588,96	37.249.916,29	5.076,55
VALORES A CURTO PRAZO	-	-	-
PASSIVO EXIGÍVEL			
OPERAÇÕES DE CRÉDITO INTERNA	1.412.109.700,59	1.464.894.078,60	3,74
OPERAÇÕES DE CRÉDITO EXTERNA	336.987.478,31	319.796.194,32	-5,10
OBRIGAÇÕES A PAGAR	25.156.611,26	29.938.276,30	19,01
CREDORES POR AÇÃO TRANSIT. E JULGADA	2.226.990.611,76	2.820.096.303,40	26,63
SALDO PATRIMONIAL	4.635.481.823,55	5.982.850.190,48	29,07
PASSIVO COMPENSADO	5.346.416.109,46	5.705.707.003,46	6,72
TOTAL	14.058.945.442,33	16.517.532.661,60	17,49



DEMONSTRAÇÕES DA VARIAÇÕES PATRIMONIAIS

As alterações verificadas no patrimônio da Administração Direta + Fundos, tanto as resultantes da execução orçamentária, quanto as independentes da execução orçamentária, como tam-bém o resultado patrimonial do exercício estão evidenciadas resumidamente no demonstrativo abaixo **(Já demonstrado sem a duplicidade de valores na despesa orçamentária, na fonte tesouro repasse concedido X repasse recebido, pelos Fundos da Administração Direta, valor de R\$ 1.094.692.656,88, transferências financeiras TCDF e Câmara Legislativa valor de R\$ 319.052.929,68, correspondência de créditos R\$ 5.599.782.947,92 e movimentos de fundos no valor de R\$ 17.325.004,44):**

VARIAÇÕES ATIVAS	10.461.654.903,88
RESULTANTES DA EXECUÇÃO ORÇAMENTÁRIA	8.339.001.242,02
RECEITAS ORÇAMENTÁRIAS	7.605.010.543,09
MUTAÇÕES ATIVAS	733.990.698,93
INCORPORAÇÕES DE ATIVOS	657.196.384,25
AQUISIÇÃO DE BENS	538.307.051,69
INCORPORAÇÕES DE CRÉDITOS	115.319.678,96
CUSTO DE BENS E SERVIÇOS - INCORPORAÇÃO	3.569.653,60
DESINCOPORAÇÃO DE PASSIVOS	76.794.314,68
OPERAÇÃO DE CRÉDITO - INTERNA	51.017.535,66
OPERAÇÃO DE CRÉDITO - EXTERNA	19.209.201,88
PRECATÓRIOS	55.520,05
FINANCIAMENTOS A LONGO PRAZO	6.512.057,09
INDEPENDENTE DA EXECUÇÃO ORÇAMENTÁRIA	2.122.653.661,86
INTERFERÊNCIAS ATIVAS	0,00
MOVIMENTO DE FUNDOS	0,00
ACRÉSCIMOS PATRIMONIAIS	2.122.653.661,86
INCORPORAÇÕES DE ATIVOS	1.408.042.682,49
AJUSTES DE BENS, VALORES E CRÉDITOS	395.779.385,44
DESINCORPORAÇÃO DE PASSIVOS	243.828.745,11
AJUSTES DE OBRIGAÇÕES	75.002.848,82
VARIAÇÕES PASSIVAS	10.739.305.476,21
RESULTANTES DA EXECUÇÃO ORÇAMENTÁRIA	7.838.750.049,85
DESPESAS ORÇAMENTÁRIAS	7.654.868.185,43
MUTAÇÕES PASSIVAS	183.881.864,42
DESINCORPORAÇÕES DE ATIVOS	183.881.864,42
ALIENAÇÃO DE BENS	1.497.678,95
LIQUIDAÇÃO DE CRÉDITOS	92.511.183,79
INCORPORAÇÕES DE PASSIVOS	89.873.001,68
INDEPENDENTE DA EXECUÇÃO ORÇAMENTÁRIA	2.900.555.426,36
INTERFERÊNCIAS PASSIVAS	13.763.454,06
MOVIMENTO DE FUNDOS	13.763.454,06
DECRÉSCIMOS PATRIMONIAIS	2.886.791.972,30
DESINCORPORAÇÃO DE ATIVOS	1.895.083.704,67
AJUSTES DE BENS, VALORES E CRÉDITOS	112.319,90
INCORPORAÇÃO DE PASSIVOS	107.079.468.542,72
AJUSTES DE OBRIGAÇÕES	(106.087.872.594,99)
RESULTADO PATRIMONIAL (DEFICIT)	(277.650.572,33)



NOTA EXPLICATIVA Nº 01



REPÚBLICA FEDERATIVA DO BRASIL

PRESTAÇÃO DE CONTAS

FUNDO CONSTITUCIONAL DO DISTRITO FEDERAL

EXERCÍCIO DE 2006



GOVERNO DO DISTRITO FEDERAL
SECRETARIA DE ESTADO DE FAZENDA
SUBSECRETARIA DO TESOURO

BALANÇO GERAL 2006



MINISTÉRIO DA FAZENDA
SECRETARIA DO TESOURO NACIONAL

TÍTULO	BALANÇO FINANCEIRO
ENTIDADE	25915 - FUNDO CONSTITUCIONAL DO DISTRITO FEDERAL

EXERCÍCIO
2006

MÊS
DEZEMBRO

EMIÇÃO
31/12/2006

PÁGINA
001

INGRESSOS			DISPÊNDIOS		
TÍTULOS	2006	2005	TÍTULOS	2006	2005
TRANSFERÊNCIAS RECEBIDAS	10.479.214.059,62	8.844.332.983,75	DESPESAS CORRENTES	5.218.019.388,30	4.397.296.761,86
TRANSFERÊNCIAS ORÇAMENTÁRIAS	10.479.214.059,62	8.844.332.983,75	PESSOAL E ENCARGOS SOCIAIS	4.834.654.326,29	4.049.298.280,06
REPASSE RECEBIDO	5.257.655.452,00	4.448.859.076,00	OUTRAS DESPESAS CORRENTES	378.944.448,31	347.998.481,80
SUB-REPASSE RECEBIDO	5.215.444.562,30	4.393.311.403,00	OUTRAS DESPESAS	378.944.448,31	347.998.481,80
SUB-REPASSE RECEBIDO NO EXERC.	5.215.444.562,30	4.393.311.403,00	DESPESA ENTRE ÓRGÃOS DO ORÇAMENTO	4.420.613,70	0,00
VALORES DIFERIDOS - BAIXA	6.114.045,32	2.162.504,75	PESSOAL E ENCARGOS SOCIAIS	241.402,97	0,00
INGRESSOS EXTRA-ORÇAMENTÁRIOS	341.610.554,42	234.376.395,79	OUTRAS DESPESAS CORRENTES	4.179.210,73	0,00
VALORES EM CIRCULAÇÃO	123.191.672,90	44.505.341,86	DESPESAS DE CAPITAL	39.633.414,40	50.170.290,00
RECURSOS ESPECIAIS A RECEBER	123.070.616,50	44.390.658,16	INVESTIMENTOS	39.633.414,40	50.170.290,00
RECURSOS DA UNIÃO	121.056,40	114.683,70	TRANSFERÊNCIAS CONCEDIDAS	5.223.479.201,36	4.399.717.020,55
VALORES PENDENTES A CURTO PRAZO	8.111.545,08	9.458.696,88	TRANSFERÊNCIAS ORÇAMENTÁRIAS	5.223.479.201,36	4.399.717.020,55
VALORES DIFERIDOS	8.034.639,06	9.458.696,88	SUB-REPASSE CONCEDIDO	5.215.444.562,30	4.393.311.403,00
OUTROS VALORES PENDENTES A CURTO PRAZO	76.906,02	0,00	SUB-REPASSE CONCEDIDO NO EXERC.	5.215.444.562,30	4.393.311.403,00
DEPÓSITOS	455.993,70	100.584,91	VALORES DIFERIDOS - BAIXA	0,00	291.572,23
CONSIGNAÇÕES	453.581,96	84.534,57	VALORES DIFERIDOS - INSCRIÇÃO	8.034.639,06	6.114.045,32
DEPÓSITOS DE DIVERSAS ORIGENS	2.411,74	16.060,34	DISPÊNDIOS EXTRA-ORÇAMENTÁRIOS	339.692.609,98	231.525.307,13
OBRIGAÇÕES EM CIRCULAÇÃO	135.600.890,63	119.383.398,02	VALORES EM CIRCULAÇÃO	142.486.225,07	123.072.933,17
FORNECEDORES	191.923,73	4.736.434,68	RECURSOS ESPECIAIS A RECEBER	142.371.541,37	123.070.616,50
DO EXERCÍCIO	126.646,82	4.339.066,33	RECURSOS DA UNIÃO	114.683,70	2.316,67
DE EXERCÍCIOS ANTERIORES	65.276,91	397.369,35	VALORES PENDENTES A CURTO PRAZO	6.114.045,32	5.293.902,50
PESSOAL E ENCARGOS A PAGAR	1.970.661,06	52.905,29	VALORES DIFERIDOS	6.114.045,32	5.293.902,50
RESTOS A PAGAR	66.289.309,24	56.211.984,19	DEPÓSITOS	100.584,91	937.305,53
NAO PROCESSADOS A LIQUIDAR	64.371.364,80	53.569.888,74	CONSIGNAÇÕES	84.534,57	91.813,69
CANCELADO	1.917.944,44	2.642.095,45	DEPÓSITOS DE DIVERSAS ORIGENS	16.050,34	845.491,84
RECURSOS A LIBERAR PARA PAGAMENTO DE RP	67.148.996,80	58.381.448,79	OBRIGAÇÕES EM CIRCULAÇÃO	116.741.302,57	41.501.785,02
OUTRAS OBRIGAÇÕES	0,00	625,07	FORNECEDORES	4.736.434,68	401.852,24
AJUSTES DE DIREITOS E OBRIGAÇÕES	74.250.452,11	60.928.374,12	DE EXERCÍCIOS ANTERIORES	4.736.434,68	401.852,24
INCORPORAÇÃO DE DIREITOS	67.148.996,80	58.258.217,22	PESSOAL E ENCARGOS A PAGAR	52.905,29	57.021,45
CRÉDITOS DIVERSOS A RECEBER	67.148.996,80	58.381.448,79	RP'S NAO PROCESSADOS - INSCRIÇÃO	53.569.888,74	39.581.747,64
OUTRAS INCORPORAÇÕES DE DIREITOS	0,00	876.768,43	RECURSOS A LIBERAR PARA PAGAMENTO DE RP	58.381.448,79	1.461.163,69
DESINCORPORAÇÃO DE OBRIGAÇÕES	7.101.455,51	1.670.156,90	OUTRAS OBRIGAÇÕES	625,07	0,00
EXERCÍCIOS ANTERIORES	0,00	208.993,21	AJUSTES DE DIREITOS E OBRIGAÇÕES	74.250.452,11	60.719.380,91
RECURSOS DIVERSOS A LIBERAR	7.101.455,51	1.461.163,69	BAIXA DE DIREITOS	7.101.455,51	1.461.163,69



MINISTÉRIO DA FAZENDA
SECRETARIA DO TESOURO NACIONAL

TÍTULO	BALANCO FINANCEIRO
ENTIDADE	25915 - FUNDO CONSTITUCIONAL DO DISTRITO FEDERAL


EXERCÍCIO
2006

MÊS
DEZEMBRO

EMIÇÃO
31/12/2006

PÁGINA
002

INGRESSOS			DISPÊNDIOS		
TÍTULOS	2006	2005	TÍTULOS	2006	2005
			CREDITOS DIVERSOS A RECEBER	7. 101. 455, 51	1. 461. 163, 69
			INCORPORACAO DE OBRIGACOES	67. 148. 996, 60	59. 258. 217, 22
			RECURSOS DIVERSOS A LIBERAR	67. 148. 996, 60	58. 381. 448, 79
			OUTRAS INCORPORACOES DE OBRIGACOES	0, 00	876. 768, 43
TOTAL INGRESSOS	10. 820. 824. 614, 04	9. 078. 709. 379, 54	TOTAL DISPÊNDIOS	10. 820. 824. 614, 04	9. 078. 709. 379, 54


Diretoria Geral de Contabilidade
Diretor
CRC-8.859-DF



GOVERNO DO DISTRITO FEDERAL
SECRETARIA DE ESTADO DE FAZENDA
SUBSECRETARIA DO TESOURO

BALANÇO GERAL 2006



MINISTÉRIO DA FAZENDA
SECRETARIA DO TESOURO NACIONAL

TÍTULO	BALANÇO PATRIMONIAL
ENTIDADE	25915 - FUNDO CONSTITUCIONAL DO DISTRITO FEDERAL

EXERCÍCIO
2006

MÊS
DEZEMBRO

EMIÇÃO
31/12/2006

PÁGINA
001

ATIVO			PASSIVO		
TÍTULOS	2006	2005	TÍTULOS	2006	2005
ATIVO FINANCEIRO	142.371.541,37	123.070.616,50	PASSIVO FINANCEIRO	142.371.541,37	123.070.616,50
CREDITOS EM CIRCULACAO	142.371.541,37	123.070.616,50	DEPOSITOS	577.050,10	215.268,61
LIMITE DE SAQUE C/VINC. DE PAGAMENTO	75.222.544,77	64.689.167,71	CONSIGNACOES	453.581,96	84.534,57
RECURSOS A RECEBER PARA PAGAMENTO DE RP	67.148.996,60	58.381.448,79	RECURSOS DO TESOIRO NACIONAL	121.056,40	114.683,70
ATIVO NAO FINANCEIRO	218.959.111,80	144.125.089,16	DEPOSITOS DE DIVERSAS ORIGENS	2.411,74	16.050,34
REALIZAVEL A CURTO PRAZO	196.155.413,22	109.147.761,00	OBRIGACOES EM CIRCULACAO	133.682.946,19	116.741.302,57
CREDITOS EM CIRCULACAO	173.164.167,91	94.214.570,31	RESTOS A PAGAR PROCESSADOS	2.162.584,79	4.789.965,04
DIVERSOS RESPONSAVEIS	656.892,41	0,00	FORNECEDORES - DO EXERCICIO	126.646,82	4.339.065,33
ADIANTAMENTOS CONCEDIDOS	172.507.275,50	94.214.570,31	FORNECEDORES - DE EXERC. ANTERIORES	66.276,91	397.369,35
BENS E VALORES EM CIRCULACAO	22.991.245,31	14.933.190,69	PESSOAL A PAGAR - DO EXERCICIO	1.950.077,28	35.666,63
ESTOQUES	22.991.245,31	14.933.190,69	PESSOAL A PAGAR - DE EXERC. ANTERIORES	20.583,78	17.238,66
VALORES PENDENTES A CURTO PRAZO	20.572.783,90	20.041.734,72	DEBITOS DIVERSOS A PAGAR	0,00	625,07
BENS/DIREITOS A INCORP. POR INSC. RP	20.572.783,90	20.041.734,72	RESTOS A PAGAR NAO PROCESSADOS	64.371.364,80	53.569.888,74
PERMANENTE	2.230.914,68	14.935.563,44	A LIQUIDAR	64.371.364,80	53.569.888,74
IMOBILIZADO	2.230.914,68	14.935.563,44	RECURSOS A LIBERAR PARA PAGAMENTO DE RP	67.148.996,60	58.381.448,79
BENS MOVEIS E IMOVEIS	2.230.914,68	14.935.563,44	VALORES PENDENTES A CURTO PRAZO	8.111.545,08	6.114.045,32
ATIVO REAL	361.330.653,17	267.196.705,66	REPASSE RECEBIDO DIFERIDO	8.034.639,06	6.114.045,32
			OUTROS VALORES PENDENTES	76.906,02	0,00
			PASSIVO REAL	142.371.541,37	123.070.616,50
			PATRIMONIO LIQUIDO	218.959.111,80	144.125.089,16
			PATRIMONIO/CAPITAL	70.659.549,45	70.659.549,45
			LUCROS OU PREJUIZOS ACUMULADOS	148.299.562,35	73.465.539,71
ATIVO COMPENSADO	45.219.618,76	53.312.621,47	PASSIVO COMPENSADO	45.219.618,76	53.312.621,47
COMPENSACOES ATIVAS DIVERSAS	45.219.618,76	53.312.621,47	COMPENSACOES PASSIVAS DIVERSAS	45.219.618,76	53.312.621,47
RESPONSABILIDADES POR VALORES, TITULOS E BEN	1.000,00	1.001.786,33	VALORES, TITULOS E BENS SOB RESPONSABILIDADE	1.000,00	1.001.786,33
GARANTIAS DE VALORES	1.305.044,84	123.964,00	VALORES EM GARANTIA	1.305.044,84	123.964,00
DIREITOS E OBRIGACOES CONVENIADOS	0,00	0,01	DIREITOS E OBRIGACOES CONVENIADOS	0,00	0,01
DIREITOS E OBRIGACOES CONTRATUAIS	43.913.573,92	51.459.927,97	DIREITOS E OBRIGACOES CONTRATADAS	43.913.573,92	51.459.927,97
OUTRAS COMPENSACOES	0,00	726.943,16	COMPENSACOES DIVERSAS	0,00	726.943,16
TOTAL ATIVO	406.560.271,93	320.508.327,13	TOTAL PASSIVO	406.560.271,93	320.508.327,13

NOTA: ESTE BALANÇO ESTÁ ESTRUTURADO DE ACORDO COM AS NORMAS INTERNACIONAIS DE CONTABILIDADE PARA O SETOR PÚBLICO - NICSP 01

Roberto Ferreira
Diretor Geral de Contabilidade
Diretor
CRC-8.659/DF



MINISTÉRIO DA FAZENDA
SECRETARIA DO TESOURO NACIONAL

TÍTULO	BALANCO ORCAMENTARIO
ENTIDADE	25915 - FUNDO CONSTITUCIONAL DO DISTRITO FEDERAL


EXERCÍCIO
2006

MÊS
DEZEMBRO

EMIÇÃO
31/12/2006

PÁGINA
001

RECEITA				DESPESA			
TÍTULOS	PREVISÃO	EXECUÇÃO	DIFERENÇA	TÍTULOS	FIXAÇÃO	EXECUÇÃO	DIFERENÇA
				CREDITO ORCAMENTARIO SUPL	5.258.515.452,00	5.257.652.802,70	862.649,30
				DESPESAS CORRENTES	5.218.222.016,00	5.218.019.388,30	202.627,70
				PESSOAL E ENCARGOS SOC.	4.834.896.409,00	4.834.896.729,26	679,74
				OUTRAS DESPESAS CORRENT	383.325.607,00	383.123.659,04	201.947,96
				DESPESAS DE CAPITAL	40.293.436,00	39.633.414,40	660.021,60
				INVESTIMENTOS	40.293.436,00	39.633.414,40	660.021,60
SUBTOTAL (1)	0,00	0,00	0,00	SUBTOTAL (1)	5.258.515.452,00	5.257.652.802,70	862.649,30
MOVIMENTACAO FINANCEIRA				MOVIMENTACAO DE CREDITO			
REPASSE	5.258.515.452,00	5.255.734.858,26	2.780.593,74				
AUTORIZADO	5.258.515.452,00	5.263.769.497,32	-5.254.045,32				
DESCENTRALIZADO	0,00	-8.034.639,06	8.034.639,06				
SUBTOTAL (2)	5.258.515.452,00	5.255.734.858,26	2.780.593,74	SUBTOTAL (2)	0,00	0,00	0,00
TOTAL (1 + 2)	5.258.515.452,00	5.255.734.858,26	2.780.593,74	TOTAL (1 + 2)	5.258.515.452,00	5.257.652.802,70	862.649,30
DEFICIT TOTAL		1.917.944,44	-1.917.944,44	SUPERAVIT TOTAL			
TOTAL GERAL	5.258.515.452,00	5.257.652.802,70	862.649,30	TOTAL GERAL	5.258.515.452,00	5.257.652.802,70	862.649,30


Diretoria Geral da Contabilidade
Diretor
CRC-6.659-06



GOVERNO DO DISTRITO FEDERAL
SECRETARIA DE ESTADO DE FAZENDA
SUBSECRETARIA DO TESOURO

BALANÇO GERAL 2006



MINISTÉRIO DA FAZENDA
SECRETARIA DO TESOURO NACIONAL

TÍTULO	DEMONSTRACAO DAS VARIACOES PATRIMONIAIS
ENTIDADE	25915 - FUNDO CONSTITUCIONAL DO DISTRITO FEDERAL

EXERCÍCIO
2006

MÊS
DEZEMBRO

EMIÇÃO
31/12/2006

PÁGINA
001

VARIACOES ATIVAS			VARIACOES PASSIVAS		
TÍTULOS	2006	2005	TÍTULOS	2006	2005
ORCAMENTARIAS	10.649.169.892,28	8.983.884.229,07	ORCAMENTARIAS	10.481.132.004,06	8.847.184.072,41
INTERFERENCIAS ATIVAS	10.479.214.059,62	8.844.332.963,75	DESPESAS CORRENTES	5.218.019.388,30	4.397.296.761,86
TRANSFERENCIAS FINANCEIRAS RECEBIDAS	10.479.214.059,62	8.844.332.963,75	PESSOAL E ENCARGOS SOCIAIS	4.834.654.326,29	4.049.298.280,06
REPASSE RECEBIDO	5.257.655.452,00	4.448.859.076,00	OUTRAS DESPESAS CORRENTES	378.944.448,31	347.998.481,80
SUB-REPASSE RECEBIDO	5.215.444.562,30	4.393.311.403,00	DESPESA ENTRE ORGAOS DO ORCAMENTO	4.420.613,70	0,00
VALORES DIFERIDOS - BAIXA	6.114.045,32	2.162.504,75	PESSOAL E ENCARGOS SOCIAIS	241.402,97	0,00
MUTACOES ATIVAS	169.955.832,66	139.551.245,32	OUTRAS DESPESAS CORRENTES	4.179.210,73	0,00
INCORPORACOES DE ATIVOS	169.955.832,66	139.551.245,32	DESPESAS DE CAPITAL	39.633.414,40	50.170.290,00
AQUISICOES DE BENS	47.937.489,61	56.214.415,20	INVESTIMENTOS	39.633.414,40	50.170.290,00
INCORPORACAO DE CREDITOS	78.525.459,41	57.018.033,54	INTERFERENCIAS PASSIVAS	5.223.479.201,36	4.399.717.020,55
BENS/DIR. A INCORP. PELA INSC. RP	43.492.883,64	26.318.796,58	TRANSFERENCIAS FINANCEIRAS CONCEDIDAS	5.223.479.201,36	4.399.717.020,55
RESULTADO EXTRA-ORCAMENTARIO	102.251.687,31	96.673.353,78	SUB-REPASSE CONCEDIDO	5.215.444.562,30	4.393.311.403,00
INTERFERENCIAS ATIVAS	0,00	14.550,86	VALORES DIFERIDOS - BAIXA	0,00	291.672,23
TRANSFERENCIAS DE BENS E VALORES RECEBIDOS	0,00	14.550,86	VALORES DIFERIDOS - INSCRICAO	8.034.639,06	6.114.045,32
ACRESCIMOS PATRIMONIAIS	102.251.687,31	86.668.802,92	RESULTADO EXTRA-ORCAMENTARIO	195.455.552,89	149.907.970,73
INCORPORACOES DE ATIVOS	93.232.287,36	82.345.033,77	INTERFERENCIAS PASSIVAS	0,00	14.550,86
INCORPORACAO DE BENS IMOVEIS	1.241.716,54	929.726,30	TRANSFERENCIAS DE BENS E VALORES CONCEDIDOS	0,00	14.550,86
INCORPORACAO DE BENS MOVEIS	24.184.681,61	22.157.090,25	DECRESCIMOS PATRIMONIAIS	195.455.552,89	149.893.419,87
INCORPORACAO DE DIREITOS	67.805.889,01	59.258.217,22	DESINCORPORACOES DE ATIVOS	118.178.599,99	90.635.202,65
DESINCORPORACAO DE PASSIVOS	9.019.399,95	4.313.769,15	BAIXA DE BENS IMOVEIS	5.102.074,91	6.766.487,07
TOTAL VARIACOES ATIVAS	10.751.421.579,59	9.070.557.582,85	BAIXA DE BENS MOVEIS	79.423.518,77	58.840.307,21
			BAIXA DE DIREITOS	7.334.209,73	1.606.818,31
			BENS/DIREITOS A INCORP. PELA INSCRICAO DE	26.318.796,58	23.421.590,06
			INCORPORACAO DE PASSIVOS	67.148.996,60	59.258.217,22
			AJUSTES DE EXERCICIOS ANTERIORES	10.127.956,30	0,00
			AJUSTES NAO FINANCEIROS	10.127.956,30	0,00
			RESULTADO PATRIMONIAL	74.834.022,64	73.465.539,71
			SUPERAVIT	74.834.022,64	73.465.539,71
			TOTAL VARIACOES PASSIVAS	10.751.421.579,59	9.070.557.582,85

Belga de Arrascaeta
Diretoria Geral de Contabilidade
Diretor
CRC-8.659-Df



NOTA EXPLICATIVA 02:

DEMONSTRATIVO DAS TRANSFERÊNCIAS FINANCEIRAS DE 2006

RUBRICA		ADMINISTRAÇÃO DIRETA + FUNDOS
1 - CANCELAMENTO DE RESTOS A PAGAR PROCESSADO E NÃO PROCESSADO		11.475.993,30
2 - DESINCORPORAÇÃO DE PASSIVOS		142.097,88
3 - INCORPORAÇÃO DE ATIVOS		-13.420,09
4 - INSCRIÇÃO DE DIREITO DE DEVOLUÇÃO DE RESTOS A PAGAR	421.973,11	-
INSCRIÇÃO DE OBRIGAÇÃO DE DEVOLUÇÃO DE RESTOS A PAGAR (FUNDOS)	411.606,73	10.366,38
5 - CANCELAMENTO DE RECURSOS A LIBERAR DE RESTOS A PAGAR	688.743,76	-
CANCELAMENTO DE DIREITO A RECEBER DE RESTOS A PAGAR (FUNDOS)	202.307,33	486.436,43
6 - INSCRIÇÃO DE RECURSOS A LIBERAR DE RESTOS A PAGAR	76.261.710,14	-
INSCRIÇÃO DE DIREITO A RECEBER DE RESTOS A PAGAR (FUNDOS)	39.011.793,85	-37.249.916,29
SALDO DAS TRANSFERÊNCIAS FINANCEIRAS		-25.148.442,39

DEMONSTRATIVO DOS AJUSTES FINANCEIROS DE 2006

UNIDADE GESTORA	GESTÃO	NÚMERO DO DOCUMENTO	OBSERVAÇÃO	VALOR DO LANÇAMENTO
120901	12901	2006NL00108	ACERTO DE EVENTO DA 2006NL00060.	1.288.957,34
120901	12901	2006NL00109	ACERTO DA 2006NL00108.	-2.577.914,68
130101	00001	2006NL01494	AJUSTE FINANCEIRO DE PASSIVO EM VIRTUDE DO ESTORNO DE RESTOS A PAGAR NÃO PROCESSADO CONFORME 2005NL03469 DE 31/12/2005	-2.395,00
130101	00001	2006NL01760	AJUSTE CONFORME MEMO 537/2005 DE 27/12/2005	-43,53
130101	00001	2006NL01761	AJUSTE TENDO EM VISTA REGISTRO NO POSTO INCORRETO	5.666,44
130101	00001	2006NL01764	AJUSTE TENDO EM VISTA LANÇAMENTO INCORRETO CONFORME AJUSTE DA NS 00245/2005	-270,00
130101	00001	2006NL05670	ESTORNO DA NL01494 POR ERRO DE FONTE	2.395,00
130101	00001	2006NL05672	ESTORNO DA NL05670	-2.395,00
130101	00001	2006NL05696	ESTORNO DA NL05672 P/ ACERTO DO CREDOR	2.395,00
130101	00001	2006NL05711	ACERTO	-2.395,00
130101	00001	2006NL12188	LANÇAMENTO PARA ACERTO DE GR 3911, FACE AO DÉBITO EFETUADO PELO BANCO EM 09.01.06.	-100.000,00
130101	00001	2006NL12189	ESTORNO DA NL 12188	100.000,00
130101	00001	2006NL12546	LANÇAMENTO PARA ACERTO DA GR 3911, DE 29.12.05, FACE AO ESTORNO EFETUADO PELO BANCO EM 09.01.06.	100.000,00
130101	00001	2006NL20265	AJUSTE TENDO EM VISTA REGISTRO NO POSTO 20000084 QUANDO O CORRETO É O 200000095	-5.666,44
130101	00001	2006NL20266	ESTORNO DA NL 01764/2006	270,00
130101	00001	2006NL23379	AJUSTE CONFORME SOLICITAÇÃO POR MEIO DO MEMO 343/2006 - NUCAR/GECON/DIRAR DE 04/10/2006	-751.189,86



DEMONSTRATIVO DOS AJUSTES FINANCEIROS DE 2006

UNIDADE GESTORA	GESTÃO	NÚMERO DO DOCUMENTO	OBSERVAÇÃO	VALOR DO LANÇAMENTO
130101	00001	2006NL25408	AJUSTE CONFORME 404/2006- NUCAR/GECON/DIRAR.	7.120,71
130101	00001	2006NL25765	LANÇAMENTO PARA ACERTO DA GR 2855.	-46.884,85
130101	00001	2006NL25766	LANÇAMENTO PARA ACERTO DA GR 4191.	-51.916,03
130101	00001	2006NL28448	DESINCORPORAÇÃO DE SALDO DE CONTA 112160700 - REPASSE A MAIOR A RECEBER (UG 120901) CONFORME AUTORIZAÇÃO NO MEMORANDO 174/DIGEC/SUFIN/SEF DE 31/08/2006.	-1.288.957,34
130101	00001	2006NL28452	ACERTO DA 2006NL28448.	1.288.957,34
130101	00001	2006NL28455	DESINCORPORAÇÃO DE SALDO DA CONTA 112160700 - REPASSE A MAIOR A RECEBER (UG 120901) CONFORME AUTORIZAÇÃO NO MEMORANDO 174/DIGEC/SUFIN/SEF DE 31/08/2006.	1.288.957,34
130101	00001	2006NS00019	AJUSTE, TENDO EM VISTA REGULARIZAR A NL 34505/2006 FEITA INDEVIDAMENTE	814,13
130101	00001	2006NS00090	ESTORNO DA NS 00246/2005	2.854,63
130101	00001	2006NS00091	AJUSTE CONFORME MEMO 402 DE 05/12/2005, VALOR REPASSADO EM 17/11/2003	2.854,63
130101	00001	2006NS00165	AJUSTE CONFORME MEMORANDO Nº 425/2006- NUCAR/GECON/DIRAR	25,50
140901	14901	2006NL00001	LANÇAMENTO PARA DEVOLUÇÃO DO SALDO CONF. OF. Nº 001/2006-CI (DEC. Nº 21598, DE 05.10.2000).	48.909,90
150106	00001	2006NS00001	ACERTO CONTABIL REF. A CONFERÊNCIA DE CAIXA DO JARDIM BOTANICO DE BRASILIA (RECEITA DE BILHETERIA), DO EXERCICIO DE 2005.	589,63
150201	15201	2006NL00044	APROPRIAÇÃO DO RECEBIMENTO DE RECURSOS NO EXERCÍCIO DE 2005, PROVENIENTE DA DEVOLUÇÃO DE SALDO DO CONVÊNIO Nº 0123.00/04, FIRMADO ENTRE CNPQ/FAPDF (PPP), REFERENTE AO PROCESSO Nº 193.000.161/04, EM NOME DE ANGELA MEHTA.	-340,89
150201	15201	2006NL00045	ESTORNO DA 2005NL01367, REFERENTE AO CONVÊNIO Nº 30.04.0199.00, FIRMADO ENTRE FINEP/FAPDF (PAPPE), TENDO EM VISTA DEPÓSITO INDEVIDO EFETUADO PELA FAGRO NA CONTA CORRENTE SUPRACITADA, CONFORME OF. Nº. 013/2006 - PRES/FAPDF.	28,34
150204	15204	2006NL00098	AJUSTE FINANCEIRO DE ATIVO EM VIRTUDE DO ESTORNO DE RESTOS A PAGAR NÃO PROCESSADO CONFORME 2005NL03469 DE 31/12/2005	2.395,00
150204	15204	2006NL00396	ESTORNO DA NL00098 POR ERRO DE FONTE	-2.395,00
150204	15204	2006NL00399	ESTORNO DA NL00396	2.395,00
150204	15204	2006NL00404	ESTORNO DA NL00399 P/ ACERTO DO CREDOR	-2.395,00
150204	15204	2006NL00405	ACERTO	2.395,00
150205	15205	2006NL02439	REGISTRO DE RESTITUIÇÃO PARCIAL DO BLOQUEIO EFETUADO EM 15/08/2003, PELA 9ª VARA DO TRT, DEVIDO AO DEPÓSITO NA CONTA MOVIMENTO SUPRA, EM 23/08/2006, CONFORME COMPENSAÇÃO DE DOC ELETRÔNICO NR 318268.	-1.130,03
150205	15205	2006NL02440	ESTORNO DA 2006NL02439, TENDO EM VISTA ERRO DA INSCRIÇÃO DE CONTA MOVIMENTO.	1.130,03
150205	15205	2006NL02441	REGISTRO DE RESTITUIÇÃO PARCIAL DO BLOQUEIO EFETUADO EM 15/08/2003, PELA 9ª VARA DO TRT, DEVIDO AO DEPÓSITO NA CONTA MOVIMENTO SUPRA, EM 23/08/2006, CONFORME COMPENSAÇÃO DE DOC ELETRÔNICO NR 318268.	-1.130,03
170202	17202	2006NL00072	REGULARIZAÇÃO DE VALOR REGISTRADO INDEVIDAMENTE NA RECEITA PRÓPRIA DA FHB.	0,01
170202	17202	2006NL00076	ESTORNO DA 2005NL0072, AJUSTE NA FONTE.	-0,01
170202	17202	2006NL00077	REGULARIZAÇÃO DE VALOR REGISTRADO INDEVIDAMENTE NA RECEITA PRÓPRIA DA FHB.	0,01
170202	17202	2006NL00078	ESTORNO DA 2006NL00077.	-0,01
170202	17202	2006NL00079	ESTORNO DA 2005NL00078.	0,01
170202	17202	2006NL00080	ESTORNO DA 2005NL00077.	-0,01



DEMONSTRATIVO DOS AJUSTES FINANCEIROS DE 2006

UNIDADE GESTORA	GESTÃO	NÚMERO DO DOCUMENTO	OBSERVAÇÃO	VALOR DO LANÇAMENTO
170202	17202	2006NL00081	REGULARIZAÇÃO DE VALOR REGISTRADO INDEVIDAMENTE NA RECEITA PRÓPRIA DA FHB.	0,01
200203	20901	2006NL00009	BLOQUEIO JUDICIAL OCORRIDO EM 08/11/05 TENDO COMO RECORRENTE O MINISTÉRIO PÚBLICO DO TRABALHO - PROCURADORIA REGIONAL DO TRABALHO DA 10ª REGIÃO E COMO RECORRIDO A AMPLA CONSTRUÇÕES E SERVIÇOS LTDA.	8.200,00
200203	20901	2006NL00013	ESTORNO 2006NL00009 TENDO EM VISTA O CRÉDITO DECORRENTE DO DESBLOQUEIO JUDICIAL, CONFORME EXTRATO BANCÁRIO.	-8.200,00
200204	20204	2006NL00078	VALOR REFERENTE RECLASSIFICAÇÃO DEPÓSITO JUDICIAL DE CELSO SANTOS R. NUNES, CONFORME PROCESSO 097.000.090/2004.	-1.830,67
200204	20204	2006NL04530	VALOR REF ESTORNO TOTAL DA 2006NL00078 E DO AJUSTE 2006NL02682, REFERENTE RECLASSIFICAÇÃO DEPÓSITO JUDICIAL DE CELSO SANTOS R. NUNES, CONFORME PROCESSO 097.000.090/2004.	1.830,67
200204	20204	2006NL04531	VALOR REFERENTE RECLASSIFICAÇÃO DA 2006NL00078 (AJUSTE DE EXERCÍCIOS ANTERIORES), DEPÓSITO JUDICIAL DE CELSO SANTOS R. NUNES, PROCESSO 97.000.090/2004.	-1.830,67
200204	20204	2006NL06209	VALOR REFERENTE ESTORNO TOTAL DA 2006NL04531.	1.830,67
200204	20204	2006NL06210	VALOR REFERENTE RECLASSIFICAÇÃO DA 2006NL00078 (AJUSTE DE EXERCÍCIOS ANTERIORES), DEPÓSITO JUDICIAL DE CELSO SANTOS R. NUNES, PROCESSO 97.000.090/2004.	-1.830,67
200204	20204	2006NL06213	VALOR REFERENTE RECLASSIFICAÇÃO DEPÓSITO JUDICIAL DE CELSO SANTOS R. NUNES, CONFORME PROCESSO 097.000.090/2004.	1.830,67
200204	20204	2006NL06214	VALOR REFERENTE ESTORNO TOTAL DA 2006NL06213, CREDOR INCORRETO.	-1.830,67
200204	20204	2006NL06215	VALOR REFERENTE RECLASSIFICAÇÃO DEPÓSITO JUDICIAL DE CELSO SANTOS R. NUNES, CONFORME PROCESSO 097.000.090/2004.	1.830,67
220201	22201	2006NL00011	ESTORNO DE CRÉDITO REF. A DEV. DO CH. 850.165 BCO 001 AG. 2872 EM NOME MARCIO ANTO. DE CARVALHO JUNIOR, CPF 665.862.321-04, CONF. FA 2921 SERDES	-153,23
220201	22201	2006NL00012	ESTORNO DE CRÉDITO REF. A DEV. DO CH. 850.165 BCO 001 AG. 2872 EM NOME MARCIO ANTO. DE CARVALHO JUNIOR, CPF 665.862.321-04, CONF. FA 2921 SERDES (ACERTO DO FUNSET)	7,67
220201	22201	2006NL00031	ESTORNO DA 05NL00012 FACE LANÇAMENTO INDEVIDO, REF. A FA 2921 DE 05/01/05 REF. CH. DEVOLVIDO	-7,67
220201	22201	2006NL00032	ESTORNO DA 06NL00011 REF. A FA 2921 DE 05/1/06, FACE A LANÇAMENTO INDEVIDO DE CH. DEV. EM NOME DE MARCIO A. DE CARVALHO JUNIOR CPF 665.862.321-04	153,23
220202	22202	2006NL00115	AJUSTE DA CONTA DE APLICAÇÃO.	-4.900,00
TOTAL				-693.207,71



NOTA EXPLICATIVA Nº 03

DEMONSTRATIVO DOS RECURSOS ARRECADADOS E APLICADOS SEGUNDO O ART. 212 DA CF DE 1988

Apuração do Limite Mínimo de Aplicação em : MDE, MDEF e FUNDEF

EXERCÍCIO DE 2006

RECEITAS ARRECADADAS		ATÉ DEZEMBRO
A	IMPOSTOS	5.573.710.655,43
A. 1	ICMS + DIV. ATIVA ICMS + MULTAS E JUROS DE MORA DO ICMS	3.316.095.596,53
A. 2	Outros Impostos + (Div. Ativa , Multas e juros de Outros Impostos)	2.257.615.058,90
B	TRANSFERÊNCIA DA UNIÃO	2.073.073.765,04
B. 1	ITR	375.804,99
B. 2	FPE	228.828.993,23
B. 3	FPM	73.162.025,07
B. 4	IPI-EXP	1.202.037,62
B. 5	TRANSF. DA UNIÃO P/ EDUCAÇÃO	1.753.714.779,13
	TRANSF. DA UNIÃO P/ EDUCAÇÃO (Dados SIAC)	-
	TRANSF. DA UNIÃO P/ EDUCAÇÃO (Dados do SIAFI / MF) ***	1.753.714.779,13
B. 6	LEI COMPLEMENTAR 87 / 96	15.790.125,00
C	TOTAL DA RECEITA	7.646.784.420,47
D	LIMITE MÍNIMO DE APLICAÇÃO EM MDE (25% de C)	1.911.696.105,12
E	LIMITE MÍNIMO DE APLICAÇÃO EM MDEF (60% de D)	1.147.017.663,07
F	LIMITE MÍNIMO DE APLICAÇÃO NO FUNDEF	545.261.816,62
F. 1	ICMS (15% de A1)	497.414.339,48
F. 2	FPE (15% de B2)	34.324.348,98
F. 3	FPM (15% de B3)	10.974.303,76
F. 4	IPI-EXP (15% de B4)	180.305,64
F. 5	LEI COMPLEMENTAR (15% de B6)	2.368.518,75
G	Limite Mínimo a ser Aplicado no FUNDEF com Remun. de prof. do Ens. Fund. (60% DE F)	327.157.089,97
H	Despesa Total na Área de Educação (H.1+ H.2+H.3)	2.672.462.886,79
H. 1	EDUCAÇÃO	
	EDUCAÇÃO (Dados SIAC)	1.956.401.801,35
	EDUCAÇÃO (Dados SIAFI / MF) ***	918.503.815,40
		1.037.897.985,95
H. 2	ENCARGOS ESPECIAIS	
	ENCARGOS ESPECIAIS (DADOS SIAC)	3.199.210,11
	ENCARGOS ESPECIAIS (DADOS SIAFI / MF) ***	126.007,00
		3.073.203,11
H. 3	PREVIDÊNCIA SOCIAL = (H.3.1 + H.3.2 + H.3.3)	
H. 3.1	Previdência Social (fonte - transferências da União)	712.861.875,33
	Previdência Social (fonte - transferências da União) (Dados SIAC)	712.743.590,07
	Previdência Social (fonte - transferências da União) (Dados SIAFI / MF) ***	-
H. 3.2	Previdência Social (fonte : 100)	712.743.590,07
H. 3.3	Previdência Social (fonte : 104)	118.285,26
		-
I	DEDUÇÕES :	201.782.309,68
I. 1	PESQUISAS	
I. 2	SUBVENÇÕES	58.227,64
I. 3	FORMAÇÕES DOS QUADROS ESPECIAIS	3.547.483,87
		-
I. 4	ASSISTÊNCIA SOCIAL = (I.4.1 + I.4.2 + I.4.3 + I.4.4 + I.4.5)	
I. 4.1	PROGRAMAS SUPLEMENTARES DE ALIMENTAÇÃO	198.176.598,17
		7.776.218,51



I. 4.2	ASSISTÊNCIA MÉDICA-ODONTOLÓGICA, FARMACÊUTICA E PSICOLÓGICA	80.334,20
I. 4.3	BENEFÍCIOS ASSIST. A SERVIDORES (Dados SIAC) :	12.442.880,36
I. 4.3.1	Outros Benef. Assist. (aux. Funeral, aux.-natalidade, aux.-creche)	1.330.279,48
I. 4.3.2	Auxílio - Alimentação	4.204.759,70
I. 4.3.3	Auxílio - Transporte e Vale - Transporte	6.907.841,18
I. 4.4	BENEFÍCIOS ASSIST. A SERVIDORES (Dados SIAFI / MF)	108.017.089,10
I. 4.5	OUTRAS FORMAS DE ASSISTÊNCIA SOCIAL :	69.860.076,00
I. 4.5.1	Programa Renda Minha	69.800.146,00
I. 4.5.2	Bolsa-Auxílio Normalista	-
I. 4.5.3	Bolsa-Auxílio Enfermagem	59.930,00
I. 4.5.4	Assistência ao Educando	-
I. 5	Obras de Infra-Estrutura	-
I. 6	Pessoal em Atividade Alheia à MDE	-
I. 7	Outras	-
J	DESPESA REALIZADA EM MDE (H - I)	2.470.680.577,11
K	DESPESA REALIZADA EM MDEF = (K.1 + K.2) - K.3	1.594.538.192,96
K.1	Despesa realizada na subfunção Ensino Fundamental (361)	1.208.053.823,69
	Despesa realizada na subfunção Ens. Fundamental (361) (Dados SIAC)	861.661.079,03
	Desp. realizada na subf. Ens. Fundamental (361) (Dados SIAFI / MF) ***	346.392.744,66
K.2	Desp. realizada com inativos do ensino fundamental (65,05% de H.3)	463.716.649,90
K.3	DEDUÇÕES :	77.232.280,63
K.3.1	Outros Benefícios Assistenciais (aux. Funeral, aux.-natalidade, aux.-creche)	-
K.3.2	Programa Renda Minha	69.800.146,00
K.3.3	Pessoal em desvio de função ***	-
K.3.4	Auxílio - Transporte e Vale - Transporte	26.880,00
K.3.5	Programas Suplementares de Alimentação	7.308.243,43
K.3.6	Assistência Médica-odontológica, Farmacêutica e Psicológica	64.950,20
K.3.7	Pesquisas	32.061,00
L	Despesa realizada à conta do FUNDEF	780.278.676,49
L1	Fonte ICMS (inclusive Dívida Ativa e lei comp. 87/96) (FONTE 100)	735.982.635,68
L2	Fonte FPE (101)	33.393.342,80
L3	Fonte FPM (102)	10.659.376,91
L4	Fonte IPI-EXP (109)	166.376,54
L5	Inativos do ensino fundamental (65,05% DE H.3.2)	76.944,56
M	Despesa com pagamento de professores em atividade no Ensino Fundamental com recursos do FUNDEF	699.178.764,96
Comparação entre as aplicações e os limites estabelecidos		
	RELAÇÃO	LIMITE LEGAL
M D E	J/C	25%
M D E F	K/D	60%
F U N D E F :	L/(A1+B2+B3+B4+B6)	15%
FUNDEF- remuneração de prof. do ens. Fundamental	M/F	60%
Fuentes ; 100, 101, 102, 105, 109, 130 e 300		128,23

FONTE : SIAC - Sistema Integrado de Administração Financeira e Contábil
Diretoria Geral de Contabilidade / Subsecretaria de Gestão Financeira / SEF

*** = Dados informados pela Secretaria de Educação do DF

OBS.: Estão sendo incluídas neste quadro as execuções do Fundo Constitucional do DF para a área de educação, que estão sendo processadas no Sistema SIAFI do Ministério da Fazenda.



NOTA EXPLICATIVA Nº 04

DEMONSTRATIVO DO ORÇAMENTO DA EDUCAÇÃO - 2006

Decreto nº 17.256 de 28/03/1996 e Art. 241 § 2º da LODF

UNIDADES ORÇAMENTÁRIAS: 18101 e 18903 = SECRETARIA DE ESTADO DE EDUCAÇÃO E FUNDEF

PROGRAMA DE TRABALHO	NATUREZA		FONTE	ATÉ 1º BIMESTRE	ATÉ 2º BIMESTRE	ATÉ 3º BIMESTRE	ATÉ 4º BIMESTRE	ATÉ 5º BIMESTRE	ATÉ 6º BIMESTRE
09272000190040016	319001	APOSENTADORIAS E REFORMAS	106	1.647,22	1.647,22	56.751,64	56.751,64	56.751,64	56.751,64
	319092	DESPESAS DE EXERCÍCIOS ANTERIORES	100	-	-	118.285,26	118.285,26	118.285,26	118.285,26
			106	-	1.647,22	1.647,22	1.647,22	1.647,22	
09272000190040016 Total				1.647,22	3.294,44	176.684,12	176.684,12	176.684,12	176.684,12
12122010085020036	319001	APOSENTADORIAS E REFORMAS	100	-	-	-	-	-	2.259,0
	319011	VENCIMENTOS E VANTAGENS FIXAS - PESSOAL CIVIL	100	722.217,87	722.217,87	722.217,87	722.217,87	722.217,87	724.080,69
	319092	DESPESAS DE EXERCÍCIOS ANTERIORES	100	-	-	288,86	288,86	288,86	288,86
			105	-	-	-	-	-	-
12122010085020036 Total				722.217,87	722.217,87	722.506,73	722.506,73	722.506,73	726.628,56
12122010085170036	339014	DIÁRIAS - PESSOAL CIVIL	100	-	-	-	-	522,27	872,74
	339030	MATERIAL DE CONSUMO	100	11.151,10	46.130,20	81.915,64	143.544,91	164.496,58	247.834,01
			132	-	-	-	-	-	18.306,70
	339033	PASSAGENS E DESPESAS COM LOCOMOÇÃO	100	47.004,98	117.992,73	125.838,56	130.369,94	146.063,80	260.000,00
	339036	OUTROS SERVIÇOS DE TERCEIROS - PESSOA FÍSICA	100	7.376,93	7.376,93	22.131,59	22.131,59	36.885,45	73.527,79
	339037	LOCAÇÃO DE MÃO-DE-OBRA	100	-	-	-	-	-	83.000,00
	339039	OUTROS SERV. DE TERCEIROS-PESSOA JURÍDICA	100	161.736,88	505.344,70	1.199.014,03	1.852.756,90	2.976.836,62	4.103.166,49
			132	-	-	-	-	-	6.520,00
	339092	DESPESAS DE EXERCÍCIOS ANTERIORES	100	199.737,32	1.096.850,78	1.101.740,69	1.110.156,38	1.110.156,38	1.125.184,53
	339093	INDENIZAÇÕES E RESTITUIÇÕES	121	-	-	-	-	-	3.078,48
			132	-	-	-	-	-	55.173,30
	449052	EQUIPAMENTOS E MATERIAL PERMANENTE	100	-	599,80	8.873,80	48.839,20	50.402,30	83.757,30
	449092	DESPESAS DE EXERCÍCIOS ANTERIORES	100	-	146.136,90	146.136,90	146.136,90	146.136,90	146.136,90
	449093	INDENIZAÇÕES E RESTITUIÇÕES	100	-	-	-	-	-	11.288,88
			132	-	-	-	-	-	21.600,00
12122010085170036 Total				427.007,21	1.920.432,04	2.685.651,21	3.453.935,82	4.631.500,30	6.239.447,12
12122010085170037	339036	OUTROS SERVIÇOS DE TERCEIROS - PESSOA FÍSICA	100	22.330,86	52.884,05	91.022,16	116.377,35	144.951,09	174.689,16
	339047	OBRIGAÇÕES TRIBUTÁRIAS E CONTRIBUTIVAS	100	1.033,96	7.144,59	17.377,11	19.843,24	25.557,98	31.319,29
12122010085170037 Total				23.364,82	60.028,64	108.399,27	136.220,59	170.509,07	206.008,45
12122022885040034	339008	OUTROS BENEFÍCIOS ASSISTENCIAIS	100	52.662,91	117.217,54	172.978,40	238.777,51	306.118,76	1.326.113,73
	339039	OUTROS SERV. DE TERCEIROS-PESSOA JURÍDICA	100	-	-	-	-	-	4.133.011,55
	339046	AUXÍLIO ALIMENTAÇÃO	100	99,00	99,00	99,00	99,00	99,00	4.204.660,70
	339047	OBRIGAÇÕES TRIBUTÁRIAS E CONTRIBUTIVAS	100	-	-	-	-	-	84.662,13
	339049	AUXÍLIO TRANSPORTE	100	-	-	-	-	-	2.665.458,82
			102	-	-	-	-	-	52.476,00
339092	DESPESAS DE EXERCÍCIOS ANTERIORES	100	-	-	99,00	7.399,56	7.399,56	7.399,56	
12122022885040034 Total				52.761,91	117.316,54	173.176,40	246.276,07	313.617,32	12.473.782,49



NOTA EXPLICATIVA Nº 04

DEMONSTRATIVO DO ORÇAMENTO DA EDUCAÇÃO - 2006

Decreto nº 17.256 de 28/03/1996 e Art. 241 § 2º da LODF

UNIDADES ORÇAMENTÁRIAS: 18101 e 18903 = SECRETARIA DE ESTADO DE EDUCAÇÃO E FUNDEF

PROGRAMA DE TRABALHO	NATUREZA		FONTE	ATÉ 1º BIMESTRE	ATÉ 2º BIMESTRE	ATÉ 3º BIMESTRE	ATÉ 4º BIMESTRE	ATÉ 5º BIMESTRE	ATÉ 6º BIMESTRE
12122150862030001	339030	MATERIAL DE CONSUMO	100	-	-	-	-	575,70	575,70
	339039	OUTROS SERV. DE TERCEIROS-PESSOA JURÍDICA	100	-	-	-	-	-	-
	449052	EQUIPAMENTOS E MATERIAL PERMANENTE	100	-	-	-	-	258,00	258,00
12122150862030001 Total				-	-	-	-	833,70	833,70
12122210023870001	335043	SUBVENÇÕES SOCIAIS	100	30.590,00	30.590,00	30.590,00	2.219.878,85	3.434.933,80	3.547.483,87
	445042	AUXÍLIOS	100	13.110,00	13.110,00	13.110,00	952.491,19	1.601.068,57	1.688.063,47
12122210023870001 Total				43.700,00	43.700,00	43.700,00	3.172.370,04	5.036.002,37	5.235.547,34
12122210029300001	339031	PREMIAÇÕES CULTURAIS , ART.CIENT,DESPORTIVAS	100	-	-	-	-	62.500,00	78.400,00
12122210029300001 Total				-	-	-	-	62.500,00	78.400,00
12122210029680001	335039	OUTROS SERV. DE TERCEIROS-PESSOA JURÍDICA	100	-	-	-	-	-	15.000,00
12122210029680001 Total				-	-	-	-	-	15.000,00
12126007138580001	339030	MATERIAL DE CONSUMO	100	-	-	-	3.700,00	3.700,00	3.700,00
	339039	OUTROS SERV. DE TERCEIROS-PESSOA JURÍDICA	100	-	1.959.801,10	7.021.771,52	7.021.771,52	7.021.771,52	7.021.771,52
			103	-	-	-	-	-	4.093.689,00
12126007138580001 Total				-	1.959.801,10	7.021.771,52	7.025.471,52	7.025.471,52	11.119.160,52
12128022826550008	339035	SERVIÇOS DE CONSULTORIA	100	-	1.440,00	1.440,00	1.440,00	1.440,00	1.440,00
	339036	OUTROS SERVIÇOS DE TERCEIROS - PESSOA FÍSICA	100	-	7.500,00	14.090,00	20.050,00	20.050,00	52.320,40
	339039	OUTROS SERV. DE TERCEIROS-PESSOA JURÍDICA	100	-	-	6.300,00	6.300,00	6.644,00	6.836,00
	339092	DESPESAS DE EXERCÍCIOS ANTERIORES	100	-	7.200,00	10.700,00	10.700,00	10.700,00	10.700,00
	339093	INDENIZAÇÕES E RESTITUIÇÕES	100	-	-	-	-	-	4.800,00
12128022826550008 Total				-	16.140,00	32.530,00	38.490,00	38.834,00	76.096,40
12361010085020016	319011	VENCIMENTOS E VANTAGENS FIXAS - PESSOAL CIVIL	100	50.903.121,95	123.101.058,45	240.199.725,28	376.898.329,30	528.667.855,04	682.293.159,13
	319013	OBRIGAÇÕES PATRONAIS	100	6.638,01	6.638,01	6.638,01	6.638,01	6.638,01	6.638,01
	319092	DESPESAS DE EXERCÍCIOS ANTERIORES	100	16.869.620,00	16.869.620,00	16.878.967,82	16.878.967,82	16.878.967,82	16.878.967,82
12361010085020016 Total				67.779.379,96	139.977.316,46	257.085.331,11	393.783.935,13	545.553.460,87	699.178.764,96
12361013821600001	339030	MATERIAL DE CONSUMO	100	-	-	5.460,00	20.160,00	22.085,00	22.085,00
			125	-	-	-	37.079,00	68.454,00	80.514,00
	339031	PREMIAÇÕES CULTURAIS , ART.CIENT,DESPORTIVAS	100	-	37.405,00	37.405,00	37.405,00	53.502,20	53.502,20
			125	-	-	19.121,50	19.121,50	19.121,50	19.121,50
	339039	OUTROS SERV. DE TERCEIROS-PESSOA JURÍDICA	100	26.880,00	7.680,00	15.360,00	19.200,00	26.880,00	73.788,08
	449052	EQUIPAMENTOS E MATERIAL PERMANENTE	100	805,00	17.905,00	57.405,00	57.405,00	57.405,00	65.815,00
12361013821600001 Total				27.685,00	62.990,00	134.751,50	190.370,50	247.447,70	314.825,78
12361013823960001	339039	OUTROS SERV. DE TERCEIROS-PESSOA JURÍDICA	103	-	290.357,60	871.072,80	1.742.145,60	2.322.860,80	2.903.576,00
12361013823960001 Total				-	290.357,60	871.072,80	1.742.145,60	2.322.860,80	2.903.576,00
12361013824710001	339039	OUTROS SERV. DE TERCEIROS-PESSOA JURÍDICA	103	-	-	-	480.000,00	554.914,00	554.914,00
12361013824710001 Total				-	-	-	480.000,00	554.914,00	554.914,00



NOTA EXPLICATIVA Nº 04

DEMONSTRATIVO DO ORÇAMENTO DA EDUCAÇÃO - 2006

Decreto nº 17.256 de 28/03/1996 e Art. 241 § 2º da LODF

UNIDADES ORÇAMENTÁRIAS: 18101 e 18903 = SECRETARIA DE ESTADO DE EDUCAÇÃO E FUNDEF

PROGRAMA DE TRABALHO	NATUREZA		FONTE	ATÉ 1º BIMESTRE	ATÉ 2º BIMESTRE	ATÉ 3º BIMESTRE	ATÉ 4º BIMESTRE	ATÉ 5º BIMESTRE	ATÉ 6º BIMESTRE
12361013828560001	339018	AUXÍLIO FINANCEIRO A ESTUDANTES	100	5.420.090,00	17.475.030,00	29.130.425,00	41.067.540,00	52.453.430,00	63.768.890,00
	339030	MATERIAL DE CONSUMO	100	-	-	-	-	-	-
			103	-	-	-	-	-	-
	339032	MATERIAL DE DISTRIBUIÇÃO GRATUITA	103	-	-	-	-	-	7.199.138,80
			303	-	-	-	-	-	2.704.350,00
	339039	OUTROS SERV. DE TERCEIROS-PESSOA JURÍDICA	100	-	-	-	-	32.061,00	32.061,00
			103	-	1.206.333,33	3.327.850,20	6.791.685,84	8.854.472,56	9.175.762,17
			303	-	-	-	1.108.966,68	1.848.277,80	2.587.588,92
339092	DESPESAS DE EXERCÍCIOS ANTERIORES	100	5.999.195,00	5.999.195,00	5.999.195,00	5.999.195,00	5.999.195,00	5.999.195,00	
12361013828560001 Total				11.419.285,00	24.680.558,33	38.457.470,20	54.967.387,52	69.187.436,36	91.466.985,89
12361013829640001	339030	MATERIAL DE CONSUMO	100	-	1.708.800,00	1.922.920,00	5.555.873,34	6.059.873,34	6.673.937,22
			103	-	110.754,80	425.487,40	681.288,40	920.719,80	1.300.000,00
			140	-	-	2.850.017,89	4.701.812,77	7.648.418,87	14.791.702,94
			340	-	-	1.431.674,00	1.859.696,00	1.859.696,00	1.911.331,68
	339039	OUTROS SERV. DE TERCEIROS-PESSOA JURÍDICA	100	33.000,00	125.306,18	208.078,71	321.733,08	462.607,53	542.130,91
	339092	DESPESAS DE EXERCÍCIOS ANTERIORES	100	-	92.175,30	92.175,30	92.175,30	92.175,30	92.175,30
	339093	INDENIZAÇÕES E RESTITUIÇÕES	140	-	-	-	-	-	20.416,00
12361013829640001 Total				33.000,00	2.037.036,28	6.930.353,30	13.212.578,89	17.043.490,84	25.331.694,05
12361013836320001	339030	MATERIAL DE CONSUMO	100	-	-	-	10.952,20	12.450,20	64.950,20
			103	-	-	104.644,90	214.194,90	214.194,90	214.194,90
	449052	EQUIPAMENTOS E MATERIAL PERMANENTE	103	-	-	-	129.760,00	173.980,00	173.980,00
12361013836320001 Total				-	-	104.644,90	354.907,10	400.625,10	453.125,10
12361013849760001	339033	PASSAGENS E DESPESAS COM LOCOMOÇÃO	100	-	47.778,00	285.894,82	813.328,82	2.079.797,82	3.211.136,54
			101	-	1.597.121,11	7.322.578,93	11.063.699,21	11.834.526,05	16.526.189,17
			102	-	672.136,04	1.218.079,24	1.800.015,24	3.472.886,91	3.908.177,78
	339092	DESPESAS DE EXERCÍCIOS ANTERIORES	100	-	4.787,44	4.787,44	4.787,44	4.787,44	4.787,44
			101	-	-	204.583,38	204.583,38	204.583,38	204.583,38
12361013849760001 Total				-	2.321.822,59	9.035.923,81	13.886.414,09	17.596.581,60	23.854.874,31
12361013849760002	339033	PASSAGENS E DESPESAS COM LOCOMOÇÃO	103	-	-	-	-	907.793,18	5.522.568,00
			146	-	-	443.027,18	443.027,18	443.027,18	886.054,38
			346	-	-	-	-	-	160.812,79
12361013849760002 Total				-	-	443.027,18	443.027,18	1.350.820,36	6.569.435,17
12361014037390001	339030	MATERIAL DE CONSUMO	100	-	-	-	-	484,80	484,80
12361014037390001 Total				-	-	-	-	484,80	484,80
12361014223890001	335039	OUTROS SERV. DE TERCEIROS-PESSOA JURÍDICA	103	-	-	-	-	709.500,00	709.500,00
	339030	MATERIAL DE CONSUMO	100	-	-	14.850,00	397.309,00	397.681,00	397.737,00
			103	42.291,00	2.429.678,90	4.613.962,50	4.684.105,50	4.684.105,50	8.802.851,78
			303	-	-	15.258,30	444.751,80	1.059.311,80	1.592.117,00



NOTA EXPLICATIVA Nº 04

DEMONSTRATIVO DO ORÇAMENTO DA EDUCAÇÃO - 2006

Decreto nº 17.256 de 28/03/1996 e Art. 241 § 2º da LODF

UNIDADES ORÇAMENTÁRIAS: 18101 e 18903 = SECRETARIA DE ESTADO DE EDUCAÇÃO E FUNDEF

PROGRAMA DE TRABALHO	NATUREZA		FONTE	ATÉ 1º BIMESTRE	ATÉ 2º BIMESTRE	ATÉ 3º BIMESTRE	ATÉ 4º BIMESTRE	ATÉ 5º BIMESTRE	ATÉ 6º BIMESTRE
	339036	OUTROS SERV. DE TERCEIROS - PESSOA FÍSICA	303	-	-	-	-	-	7.650,00
	339037	LOCAÇÃO DE MÃO-DE-OBRA	100	-	-	-	-	-	561.000,00
			101	-	-	-	-	-	-
			103	229.895,40	459.790,80	459.790,80	1.047.790,80	2.607.100,19	9.678.775,45
			303	-	-	-	1.882.419,43	2.676.537,00	2.676.537,00
	339039	OUTROS SERV. DE TERCEIROS-PESSOA JURÍDICA	100	80.804,55	347.628,52	520.408,42	544.012,40	555.803,27	2.997.199,88
			103	1.836.626,66	4.015.901,19	4.790.856,67	7.836.972,16	9.627.823,34	15.554.000,72
			303	-	-	-	383.921,72	3.376.889,32	5.899.999,76
	339092	DESPESAS DE EXERCÍCIOS ANTERIORES	100	-	17.926,11	99.275,61	99.275,61	99.275,61	99.275,61
			103	-	-	1.784.313,48	1.784.313,48	1.784.313,48	1.784.313,48
	339093	INDENIZAÇÕES E RESTITUIÇÕES	300	-	-	-	2.160,00	2.160,00	2.160,00
	449052	EQUIPAMENTOS E MATERIAL PERMANENTE	100	-	12.700,00	12.700,00	12.700,00	12.959,90	12.959,90
			103	1.557.530,00	2.843.200,90	3.611.698,90	7.380.000,90	7.380.000,90	7.624.518,90
12361014223890001 Total				3.747.147,61	10.126.826,42	15.923.114,68	26.499.732,80	34.973.461,31	58.400.596,50
12361014223890002	339030	MATERIAL DE CONSUMO	100	-	37.016,00	503.866,71	639.911,71	639.911,71	640.826,71
			101	-	199.215,00	199.215,00	224.553,80	495.129,36	572.303,71
			102	-	-	-	-	826.286,23	854.858,57
	339037	LOCAÇÃO DE MÃO-DE-OBRA	100	-	1.871.371,54	1.871.371,54	1.871.371,54	1.871.371,54	1.871.371,54
			101	1.871.371,54	3.742.743,08	8.082.156,03	9.860.732,71	11.178.617,48	11.180.000,00
			102	-	-	-	1.100.000,00	2.230.130,97	3.030.130,97
	339039	OUTROS SERV. DE TERCEIROS-PESSOA JURÍDICA	100	2.338.129,22	9.109.754,42	16.651.607,35	18.001.180,95	21.538.710,01	21.772.453,23
			101	-	-	331.852,95	1.172.967,75	4.221.441,22	4.910.266,54
			102	128.139,30	797.889,59	853.306,29	1.239.989,05	1.524.008,66	2.430.948,08
			109	-	-	-	-	128.228,70	166.376,54
	339092	DESPESAS DE EXERCÍCIOS ANTERIORES	100	376.151,69	838.591,91	838.591,91	838.591,91	838.591,91	838.591,91
			102	-	435.261,51	435.261,51	435.261,51	435.261,51	435.261,51
	449052	EQUIPAMENTOS E MATERIAL PERMANENTE	100	-	507.048,00	865.440,00	1.163.331,25	1.178.594,65	1.179.869,65
12361014223890002 Total				4.713.791,75	17.538.891,05	30.632.669,29	36.547.892,18	47.106.283,95	49.883.258,96
12361016432760001	449051	OBRAS E INSTALAÇÕES	100	163.768,30	468.788,24	468.788,24	468.788,24	468.788,24	468.804,68
12361016432760001 Total				163.768,30	468.788,24	468.788,24	468.788,24	468.788,24	468.804,68
12361016432760031	449051	OBRAS E INSTALAÇÕES	103	335.744,80	468.804,67	795.969,85	2.366.537,69	5.305.236,26	12.652.409,00
12361016432760031 Total				335.744,80	468.804,67	795.969,85	2.366.537,69	5.305.236,26	12.652.409,00
12361016432760049	449051	OBRAS E INSTALAÇÕES	100	-	-	58.137,33	105.578,89	105.578,89	105.578,89
12361016432760049 Total				-	-	58.137,33	105.578,89	105.578,89	105.578,89
12361016432760059	449051	OBRAS E INSTALAÇÕES	103	-	-	364.986,94	390.641,87	390.641,87	390.641,87
12361016432760059 Total				-	-	364.986,94	390.641,87	390.641,87	390.641,87
12361016432761289	449051	OBRAS E INSTALAÇÕES	103	-	-	-	-	-	742.266,35
12361016432761289 Total				-	-	-	-	-	742.266,35



NOTA EXPLICATIVA Nº 04

DEMONSTRATIVO DO ORÇAMENTO DA EDUCAÇÃO - 2006

Decreto nº 17.256 de 28/03/1996 e Art. 241 § 2º da LODF

UNIDADES ORÇAMENTÁRIAS: 18101 e 18903 = SECRETARIA DE ESTADO DE EDUCAÇÃO E FUNDEF

PROGRAMA DE TRABALHO	NATUREZA		FONTE	ATÉ 1º BIMESTRE	ATÉ 2º BIMESTRE	ATÉ 3º BIMESTRE	ATÉ 4º BIMESTRE	ATÉ 5º BIMESTRE	ATÉ 6º BIMESTRE
12361016432761290	449051	OBRAS E INSTALAÇÕES	103	-	-	-	-	-	97.300,00
12361016432761290 Total				-	-	-	-	-	97.300,00
12361016432761294	449051	OBRAS E INSTALAÇÕES	103	-	-	-	108.211,28	552.614,06	733.265,64
12361016432761294 Total				-	-	-	108.211,28	552.614,06	733.265,64
12361016432761298	449051	OBRAS E INSTALAÇÕES	103	-	-	-	-	-	120.000,00
12361016432761298 Total				-	-	-	-	-	120.000,00
12361016432761299	449051	OBRAS E INSTALAÇÕES	103	-	-	-	-	-	72.566,47
12361016432761299 Total				-	-	-	-	-	72.566,47
12361016432761304	449051	OBRAS E INSTALAÇÕES	103	-	-	-	449.471,97	543.505,47	711.288,67
12361016432761304 Total				-	-	-	449.471,97	543.505,47	711.288,67
12361016432761309	449051	OBRAS E INSTALAÇÕES	103	-	-	-	-	291.984,75	716.671,51
12361016432761309 Total				-	-	-	-	291.984,75	716.671,51
12361016432761311	449051	OBRAS E INSTALAÇÕES	103	-	-	-	30.718,78	30.718,78	30.718,78
12361016432761311 Total				-	-	-	30.718,78	30.718,78	30.718,78
12361016432761312	449051	OBRAS E INSTALAÇÕES	103	-	-	-	216.154,83	506.024,45	562.375,12
12361016432761312 Total				-	-	-	216.154,83	506.024,45	562.375,12
12361016432761313	449051	OBRAS E INSTALAÇÕES	103	-	-	-	-	-	70.000,00
12361016432761313 Total				-	-	-	-	-	70.000,00
12361016459240001	449051	OBRAS E INSTALAÇÕES	103	976.861,66	1.352.686,59	1.516.498,70	2.069.065,23	3.015.939,11	5.459.425,38
			303	-	-	-	115.349,54	526.597,74	1.550.294,91
	449092	DESPESAS DE EXERCÍCIOS ANTERIORES	103	-	-	-	-	-	-
12361016459240001 Total				976.861,66	1.352.686,59	1.516.498,70	2.184.414,77	3.542.536,85	7.009.720,29
12361016459240008	449051	OBRAS E INSTALAÇÕES	100	95.515,09	426.204,98	1.149.372,83	1.831.572,00	1.831.572,00	1.831.572,00
12361016459240008 Total				95.515,09	426.204,98	1.149.372,83	1.831.572,00	1.831.572,00	1.831.572,00
12361016459240009	449051	OBRAS E INSTALAÇÕES	100	663.373,44	1.675.586,44	2.515.779,81	3.509.628,27	4.309.540,25	4.878.878,13
12361016459240009 Total				663.373,44	1.675.586,44	2.515.779,81	3.509.628,27	4.309.540,25	4.878.878,13
12361016459241177	449051	OBRAS E INSTALAÇÕES	103	-	-	-	300.455,68	890.199,28	2.442.096,00
12361016459241177 Total				-	-	-	300.455,68	890.199,28	2.442.096,00
12361210034820001	339039	OUTROS SERV. DE TERCEIROS-PESSOA JURÍDICA	103	-	-	337.920,00	337.920,00	337.920,00	337.920,00
	339092	DESPESAS DE EXERCÍCIOS ANTERIORES	103	-	-	-	57.600,00	640.000,00	640.000,00
12361210034820001 Total				-	-	337.920,00	395.520,00	977.920,00	977.920,00
12362010085020038	319013	OBRIGAÇÕES PATRONAIS	100	-	-	356,11	4.619,74	4.619,74	4.619,74
	319092	DESPESAS DE EXERCÍCIOS ANTERIORES	100	1.103.683,29	1.103.683,29	1.106.997,06	1.108.248,37	1.108.248,37	1.108.248,37
12362010085020038 Total				1.103.683,29	1.103.683,29	1.107.353,17	1.112.868,11	1.112.868,11	1.112.868,11
12362013821600002	339039	OUTROS SERV. DE TERCEIROS-PESSOA JURÍDICA	100	26.880,00	15.360,00	23.040,00	26.880,00	26.880,00	26.880,00
12362013821600002 Total				26.880,00	15.360,00	23.040,00	26.880,00	26.880,00	26.880,00



NOTA EXPLICATIVA Nº 04

DEMONSTRATIVO DO ORÇAMENTO DA EDUCAÇÃO - 2006

Decreto nº 17.256 de 28/03/1996 e Art. 241 § 2º da LODF

UNIDADES ORÇAMENTÁRIAS: 18101 e 18903 = SECRETARIA DE ESTADO DE EDUCAÇÃO E FUNDEF

PROGRAMA DE TRABALHO	NATUREZA		FONTE	ATÉ 1º BIMESTRE	ATÉ 2º BIMESTRE	ATÉ 3º BIMESTRE	ATÉ 4º BIMESTRE	ATÉ 5º BIMESTRE	ATÉ 6º BIMESTRE
12362014223900001	335039	OUTROS SERV. DE TERCEIROS-PESSOA JURÍDICA	100	-	-	-	-	-	207.500,00
	339030	MATERIAL DE CONSUMO	100	10.238,40	38.790,50	43.378,82	103.776,36	107.123,27	107.775,17
	339037	LOCAÇÃO DE MÃO-DE-OBRA	100	619.594,71	2.088.679,53	3.787.659,75	4.195.817,00	4.958.239,86	5.462.104,68
	339039	OUTROS SERV. DE TERCEIROS-PESSOA JURÍDICA	100	148.511,13	528.409,39	613.091,32	707.540,84	841.946,32	2.187.560,04
			121	-	-	-	-	-	1.188,00
	339092	DESPESAS DE EXERCÍCIOS ANTERIORES	100	-	26.121,89	26.121,89	26.121,89	26.121,89	26.121,89
	339093	INDENIZAÇÕES E RESTITUIÇÕES	321	-	-	-	-	-	100.044,62
			332	-	-	-	-	-	108.599,57
	449052	EQUIPAMENTOS E MATERIAL PERMANENTE	100	-	-	52.004,70	520.865,70	574.745,70	640.580,70
	449093	INDENIZAÇÕES E RESTITUIÇÕES	332	-	105.165,00	245.670,00	676.815,00	676.815,00	1.041.914,85
			121	-	-	-	-	-	139.458,31
			321	-	-	-	-	-	190.551,50
			332	-	-	-	-	-	652.915,31
12362014223900001 Total				778.344,24	2.787.166,31	4.767.926,48	6.230.936,79	7.184.992,04	10.866.314,64
12362016418880001	449051	OBRAS E INSTALAÇÕES	100	-	147.656,56	147.656,56	283.710,66	283.710,66	283.710,66
12362016418880001 Total				-	147.656,56	147.656,56	283.710,66	283.710,66	283.710,66
12362016432720001	449051	OBRAS E INSTALAÇÕES	100	-	-	61.773,92	61.773,92	61.773,92	658.874,39
12362016432720001 Total				-	-	61.773,92	61.773,92	61.773,92	658.874,39
12362016432720949	449051	OBRAS E INSTALAÇÕES	100	-	-	-	-	798.949,09	4.875.000,00
12362016432720949 Total				-	-	-	-	798.949,09	4.875.000,00
12363010085020039	319092	DESPESAS DE EXERCÍCIOS ANTERIORES	100	28.716,82	28.716,82	28.803,04	28.875,51	28.875,51	28.875,51
12363010085020039 Total				28.716,82	28.716,82	28.803,04	28.875,51	28.875,51	28.875,51
12363013820150001	339018	AUXÍLIO FINANCEIRO A ESTUDANTES	100	-	20.410,00	40.040,00	52.910,00	59.930,00	59.930,00
12363013820150001 Total				-	20.410,00	40.040,00	52.910,00	59.930,00	59.930,00
12363013829640002	339030	MATERIAL DE CONSUMO	100	-	21.248,20	76.811,80	111.807,27	143.872,54	243.648,37
12363013829640002 Total				-	21.248,20	76.811,80	111.807,27	143.872,54	243.648,37
12363014223910001	335039	OUTROS SERV. DE TERCEIROS-PESSOA JURÍDICA	100	987.780,00	987.780,00	987.780,00	987.780,00	987.780,00	987.780,00
	339030	MATERIAL DE CONSUMO	100	-	116.461,09	142.077,47	159.789,47	273.329,58	286.788,27
	339039	OUTROS SERV. DE TERCEIROS-PESSOA JURÍDICA	100	-	32.291,72	32.291,72	32.291,72	32.291,72	32.291,72
	339092	DESPESAS DE EXERCÍCIOS ANTERIORES	100	-	10.396,68	10.396,68	20.396,68	20.396,68	20.396,68
	339093	INDENIZAÇÕES E RESTITUIÇÕES	332	-	-	-	-	-	5.550,00
	449052	EQUIPAMENTOS E MATERIAL PERMANENTE	100	-	15.384,00	15.384,00	29.496,00	38.610,00	50.975,00
			132	-	-	-	-	-	250.595,00
			321	-	-	400,00	55.050,00	55.050,00	124.500,00
			332	-	-	-	-	-	21.731,97



NOTA EXPLICATIVA Nº 04

DEMONSTRATIVO DO ORÇAMENTO DA EDUCAÇÃO - 2006

Decreto nº 17.256 de 28/03/1996 e Art. 241 § 2º da LODF

UNIDADES ORÇAMENTÁRIAS: 18101 e 18903 = SECRETARIA DE ESTADO DE EDUCAÇÃO E FUNDEF

PROGRAMA DE TRABALHO	NATUREZA		FONTE	ATÉ 1º BIMESTRE	ATÉ 2º BIMESTRE	ATÉ 3º BIMESTRE	ATÉ 4º BIMESTRE	ATÉ 5º BIMESTRE	ATÉ 6º BIMESTRE
	449093	INDENIZAÇÕES E RESTITUIÇÕES	121	-	-	-	-	-	9.601,62
			321	-	-	-	-	-	69.927,78
			332	-	-	-	-	-	4.897,73
12363014223910001 Total				987.780,00	1.162.313,49	1.188.329,87	1.284.803,87	1.407.457,98	1.865.035,77
12363016470250001	449051	OBRAS E INSTALAÇÕES	100	-	-	13.172,06	41.182,62	41.182,62	58.523,40
			132	-	-	-	-	-	138.379,04
			321	-	-	4.551,03	4.551,03	4.551,03	4.551,03
			332	-	-	47.341,47	47.341,47	47.341,47	47.341,47
12363016470250001 Total				-	-	65.064,56	93.075,12	93.075,12	248.794,94
12364242002612334	335039	OUTROS SERV. DE TERCEIROS-PESSOA JURÍDICA	100	-	-	20.000,00	20.000,00	20.000,00	20.000,00
12364242002612334 Total				-	-	20.000,00	20.000,00	20.000,00	20.000,00
12365010085020040	319013	OBRIGAÇÕES PATRONAIS	100	-	29.451,22	29.451,22	29.451,22	29.451,22	29.451,22
	319092	DESPESAS DE EXERCÍCIOS ANTERIORES	100	378.276,51	424.887,67	426.221,22	436.977,06	436.977,06	436.977,06
12365010085020040 Total				378.276,51	454.338,89	455.672,44	466.428,28	466.428,28	466.428,28
12365013829640003	339030	MATERIAL DE CONSUMO	100	-	28.045,90	33.957,90	95.279,36	107.372,23	205.527,56
			145	-	-	31.497,51	58.197,95	74.162,40	124.865,27
			345	-	-	8.544,80	8.544,80	8.544,80	8.544,80
	339092	DESPESAS DE EXERCÍCIOS ANTERIORES	100	-	1.507,15	1.507,15	1.507,15	1.507,15	1.507,15
	339093	INDENIZAÇÕES E RESTITUIÇÕES	100	-	-	-	-	-	17.292,00
			145	-	-	-	-	-	-
12365013829640003 Total				-	29.553,05	75.507,36	163.529,26	191.586,58	357.736,78
12365014223880001	335039	OUTROS SERV. DE TERCEIROS-PESSOA JURÍDICA	100	-	-	-	-	-	83.000,00
	339030	MATERIAL DE CONSUMO	100	-	3.929,10	3.929,10	33.081,60	35.922,60	35.922,60
	339039	OUTROS SERV. DE TERCEIROS-PESSOA JURÍDICA	100	29.127,09	508.826,14	712.967,85	934.224,23	1.175.031,38	2.087.685,74
	339092	DESPESAS DE EXERCÍCIOS ANTERIORES	100	-	14.997,00	16.197,00	16.772,00	16.772,00	16.772,00
	449052	EQUIPAMENTOS E MATERIAL PERMANENTE	100	-	-	21.150,00	21.150,00	21.150,00	21.150,00
	449092	DESPESAS DE EXERCÍCIOS ANTERIORES	100	-	77.501,25	77.501,25	77.501,25	77.501,25	77.501,25
12365014223880001 Total				29.127,09	605.253,49	831.745,20	1.082.729,08	1.326.377,23	2.322.031,59
12365016432710019	449051	OBRAS E INSTALAÇÕES	100	-	-	37.140,79	55.974,33	230.480,60	306.665,97
	449092	DESPESAS DE EXERCÍCIOS ANTERIORES	100	-	209.591,84	209.591,84	209.591,84	209.591,84	209.591,84
12365016432710019 Total				-	209.591,84	246.732,63	265.566,17	440.072,44	516.257,81
12365016432770001	449051	OBRAS E INSTALAÇÕES	100	116.183,12	116.183,12	116.183,12	656.748,51	966.538,46	974.231,36
12365016432770001 Total				116.183,12	116.183,12	116.183,12	656.748,51	966.538,46	974.231,36
12366014039530001	339039	OUTROS SERV. DE TERCEIROS-PESSOA JURÍDICA	100	-	16.600,00	77.400,00	77.400,00	77.400,00	77.400,00
12366014039530001 Total				-	16.600,00	77.400,00	77.400,00	77.400,00	77.400,00



NOTA EXPLICATIVA Nº 04

DEMONSTRATIVO DO ORÇAMENTO DA EDUCAÇÃO - 2006

Decreto nº 17.256 de 28/03/1996 e Art. 241 § 2º da LODF

UNIDADES ORÇAMENTÁRIAS: 18101 e 18903 = SECRETARIA DE ESTADO DE EDUCAÇÃO E FUNDEF

PROGRAMA DE TRABALHO	NATUREZA		FONTE	ATÉ 1º BIMESTRE	ATÉ 2º BIMESTRE	ATÉ 3º BIMESTRE	ATÉ 4º BIMESTRE	ATÉ 5º BIMESTRE	ATÉ 6º BIMESTRE
12366014223920001	339032	MATERIAL DE DISTRIBUIÇÃO GRATUITA	100	-	-	-	727.690,00	727.690,00	727.690,00
	339036	OUTROS SERV. DE TERCEIROS - PESSOA FÍSICA	147	-	-	-	-	38.559,00	184.084,80
			347	-	14.523,38	88.653,38	88.653,38	88.653,38	
	339039	OUTROS SERV. DE TERCEIROS-PESSOA JURÍDICA	100	-	799,20	799,20	1.509.799,20	1.510.330,86	1.512.999,20
	339093	INDENIZAÇÕES E RESTITUIÇÕES	347	-	-	-	26.990,69	26.990,69	26.990,69
	449052	EQUIPAMENTOS E MATERIAL PERMANENTE	100	-	-	-	536,00	536,00	536,00
12366014223920001 Total				-	15.322,58	89.452,58	2.353.669,27	2.392.759,93	2.540.954,07
12367014037730001	339031	PREMIAÇÕES CULT. ART.CIENT,DESPORTIVAS	100	-	2.940,00	2.940,00	2.940,00	2.940,00	2.940,00
12367014037730001 Total				-	2.940,00	2.940,00	2.940,00	2.940,00	2.940,00
12367014223930001	339030	MATERIAL DE CONSUMO	100	-	21.299,52	22.325,10	39.359,11	59.523,72	62.536,05
			132	-	-	-	-	-	1.310,00
			332	-	-	2.598,70	2.598,70	2.598,70	2.598,70
	339039	OUTROS SERV. DE TERCEIROS-PESSOA JURÍDICA	100	-	117.107,40	243.477,08	297.543,44	297.543,44	442.184,71
			300	-	-	-	1.190,80	1.635,30	1.635,30
			332	-	-	-	70.257,31	161.894,86	161.894,86
	339092	DESPESAS DE EXERCÍCIOS ANTERIORES	100	97.975,90	119.036,38	119.036,38	119.036,38	119.036,38	119.036,38
	339093	INDENIZAÇÕES E RESTITUIÇÕES	100	-	-	-	-	-	360,00
			121	-	-	-	-	-	15.115,14
			132	-	-	-	-	-	35.640,00
			300	-	-	-	-	-	9,20
			321	-	-	-	-	-	21.474,22
			332	-	-	-	-	-	6.630,73
	449052	EQUIPAMENTOS E MATERIAL PERMANENTE	100	-	-	3.480,00	3.480,00	3.480,00	3.480,00
12367014223930001 Total				97.975,90	257.443,30	390.917,26	533.465,74	645.712,40	873.905,29
12367016432730001	449051	OBRAS E INSTALAÇÕES	100	-	-	-	20.591,31	20.591,31	37.932,09
12367016432730001 Total				-	-	-	20.591,31	20.591,31	37.932,09
28846000190500085	339092	DESPESAS DE EXERCÍCIOS ANTERIORES	100	-	-	-	-	-	-
	339093	INDENIZAÇÕES E RESTITUIÇÕES	100	-	14.048,03	28.286,76	45.045,65	82.545,61	101.168,32
			121	-	-	-	7.097,96	11.175,75	11.175,75
			147	-	-	-	5.755,82	5.755,82	5.755,82
			300	6.844,44	6.844,44	6.844,44	6.844,44	6.844,44	6.844,44
			321	-	-	-	20.463,71	40.774,00	40.774,00
			332	-	-	-	5.400,00	49.536,89	49.536,89
	449093	INDENIZAÇÕES E RESTITUIÇÕES	100	-	-	-	17.994,24	17.994,24	17.994,24
28846000190500085 Total				6.844,44	20.892,47	35.131,20	108.601,82	214.626,75	233.249,46
TOTAL GLOBAL				94.780.063,05	213.285.473,69	387.638.712,91	584.477.350,84	792.230.606,32	1.058.567.196,74



NOTA EXPLICATIVA Nº 05

APLICAÇÕES EM AÇÕES E SERVIÇOS PÚBLICOS DE SAÚDE
VERIFICAÇÃO DO CUMPRIMENTO DA EMENDA CONSTITUCIONAL 29/2000

EXERCÍCIO DE 2006

		3.798.607.671,88
A1	75% do ICMS	2.467.779.626,06
A2	75% da Dívida Ativa - ICMS	10.951.418,71
A3	75% de Multas/Juros/Correção Monetária - ICMS	7.102.135,60
A4	75% de Multas/Juros/Correção Monetária - Div. Ativa do ICMS	1.238.517,03
A5	SIMPLES	41.542.325,56
A6	Dívida Ativa - Simples	1.759.500,97
A7	Multas/Juros/Correção Monetária - SIMPLES	-
A8	Multas/Juros/Correção Monetária - Div. Ativa do SIMPLES	737.997,18
A9	50% do IPVA	159.361.113,09
A10	50% da Dívida Ativa - IPVA	3.767.156,82
A11	50% de Multas/Juros/Correção Monetária - IPVA	4.964.151,82
A12	50% de Multas/Juros/Correção Monetária - Div. Ativa do IPVA	1.001.162,64
A13	ITCD	14.939.361,74
A14	Dívida Ativa - ITCD	121.390,07
A15	Multas/Juros/Correção Monetária - ITCD	571.898,82
A16	Multas/Juros/Correção Monetária - Div. Ativa do ITCD	37.331,11
A17	Imp. S/ Renda e Prov. de Qquer Natureza	841.159.469,48
A18	Quota-parte FPE	228.828.993,23
A19	75% Quota-parte IPI-Exportação	901.528,22
A20	75% transferência LC 87/96 - Lei Kandir	11.842.593,75
		2.089.228.606,57
B1	25% do ICMS	822.593.208,69
B2	25% da Dívida Ativa - ICMS	3.650.472,90
B3	25% de Multas/Juros/Correção Monetária - ICMS	2.367.378,53
B4	25% de Multas/Juros/Correção Monetária - Div. Ativa do ICMS	412.839,01
B5	50% do IPVA	159.361.113,09
B6	50% da Dívida Ativa - IPVA	3.767.156,82
B7	50% de Multas/Juros/Correção Monetária - IPVA	4.964.151,82
B8	50% de Multas/Juros/Correção Monetária - Div. Ativa do IPVA	1.001.162,64
B9	IPTU	257.601.482,26
B10	Dívida Ativa - IPTU	26.519.094,86
B11	Multas/Juros/Correção Monetária - IPTU	4.974.257,14
B12	Multas/Juros/Correção Monetária - Div. Ativa do IPTU	3.758.116,12
B13	ISS	607.776.273,30
B14	Dívida Ativa - ISS	16.969.270,63
B15	Multas/Juros/Correção Monetária - ISS	2.361.447,70
B16	Multas/Juros/Correção Monetária - Div. Ativa do ISS	933.673,46
B17	ITBI	91.559.253,84
B18	Dívida Ativa - ITBI	212.241,27
B19	Multas/Juros/Correção Monetária - ITBI	637.155,13
B20	Multas/Juros/Correção Monetária - Div. Ativa do ITBI	22.986,66
B21	Quota-parte ITR	375.804,99
B22	Quota-parte FPM	73.162.025,07
B23	25% Quota-parte IPI-Exportação	300.509,41
B24	25% transferência LC 87/96 - Lei Kandir	3.947.531,25
C Recursos Mínimos a aplicar (12% da Base Estadual + 15% da Base Municipal)		769.217.211,61
D Aplicações em ações e serviços públicos de saúde = (D1 - D2)		1.005.358.196,73
D1 Total aplicado no Fundo de Saúde (funções : saúde e encargos especiais)		1.009.358.322,91
D1.1	Função : Saúde	985.573.403,34
D1.2	Função : Encargos Especiais	23.784.919,57
D2 Exclusões :		4.000.126,18
D2.1	Aplicações na Função 28 (encargos especiais) em Gastos que NÃO se referem a custeio de pessoal em atividade de saúde	2.125.050,02
D2.2	FEPECS	1.875.076,16
E Superávit (D - C)		236.140.985,12

FONTES DE RECURSOS DE FINAL : 00, 01, 02, 05 e 09



NOTA EXPLICATIVA Nº 06

**DEMONSTRATIVO CONSOLIDADO DA RECEITA CORRENTE LÍQUIDA
DE ACORDO COM O INCISO IV DO ARTIGO 2º DA LEI COMPLEMENTAR Nº 101
EXERCÍCIO 2006**

ESPECIFICAÇÃO	TESOURO	OUTRAS FONTES	TOTAL
RECEITA CORRENTE	7.425.534.670,10	256.131.111,38	7.681.665.781,48
RECEITA TRIBUTÁRIA	5.552.654.882,62	-	5.552.654.882,62
IPTU	257.601.482,26	-	257.601.482,26
IR	841.159.469,48	-	841.159.469,48
IPVA	318.722.226,17	-	318.722.226,17
ITCD	14.939.361,74	-	14.939.361,74
ITBI	91.559.253,84	-	91.559.253,84
ICMS	3.290.372.834,75	-	3.290.372.834,75
ISS	607.776.273,30	-	607.776.273,30
ICMS/ISS/ SIMPLES	41.542.325,56	-	41.542.325,56
TAXAS	88.981.655,52	-	88.981.655,52
RECEITA DE CONTRIBUIÇÃO	769.686.267,32	-	769.686.267,32
RECEITA PATRIMONIAL	62.134.296,89	4.083.448,81	66.217.745,70
RECEITA AGROPECUÁRIA	56.773,68	-	56.773,68
RECEITA INDUSTRIAL	1.181.362,59	34.836,70	1.216.199,29
RECEITA DE SERVIÇOS	26.071.596,01	119.248.103,70	145.319.699,71
TRANSFERÊNCIAS CORRENTES	814.845.533,68	6.475.116,77	821.320.650,45
OUTRAS RECEITAS CORRENTES	198.903.957,31	126.289.605,40	325.193.562,71
DEDUÇÕES DA RECEITA CORRENTE	0,00	-1.349.420,92	-1.349.420,92
Deduções das receitas de vendas e serviços	0,00	-1.349.420,92	-1.349.420,92
(-) TRANSFERÊNCIA DA UNIÃO P/ PAGTO. PESSOAL	-	-	-
(-) TRANSFERÊNCIAS INTRAGOVERNAMENTAIS	-	-	-
(-) CONTRIBUIÇÃO DE SERV. ATIVO, INATIVO E PENS. - CIVIL	476.745.519,53	-	476.745.519,53
(-) PENSÃO MILITAR	88.837.245,65	-	88.837.245,65
(-) COMPENSAÇÃO FINANCEIRA ENTRE REG. PREVIDÊNCIA	123.865.316,35	-	123.865.316,35
(-) CONTRIB. DE SERVIDORES P/ ASSISTÊNCIA SOCIAL	21.061.575,95	-	21.061.575,95
Fundo de Assistência à Saúde da CLDF	6.035.954,31	-	6.035.954,31
Fundo de Saúde PMDF	10.465.369,76	-	10.465.369,76
Fundo de Saúde CBMDF	4.560.251,88	-	4.560.251,88
(=) RECEITA CORRENTE LÍQUIDA	6.715.025.012,62	254.781.690,46	6.969.806.703,08



NOTA EXPLICATIVA Nº 07

DEMONSTRATIVO ENTRE A DESPESA DE PESSOAL E A RECEITA CORRENTE LÍQUIDA EXERCÍCIO DE 2006

	ESPECIFICAÇÃO	TOTAL		
RECEITA	RECEITA CORRENTE			7.681.665.781,48
	RECEITA TRIBUTÁRIA			5.552.654.882,62
	RECEITA DE CONTRIBUIÇÃO			769.686.267,32
	RECEITA PATRIMONIAL			66.217.745,70
	RECEITA AGROPECUÁRIA			56.773,68
	RECEITA INDUSTRIAL			1.216.199,29
	RECEITA DE SERVIÇOS			145.319.699,71
	TRANSFERÊNCIAS CORRENTES			821.320.650,45
	OUTRAS RECEITAS CORRENTES			325.193.562,71
	DEDUÇÕES DA RECEITA CORRENTE			-1.349.420,92
	(-) CONTRIBUIÇÃO DE SERVIDOR ATIVO, INATIVO E PENSIONISTA - CIVIL			476.745.519,53
	(-) CONTRIBUIÇÃO DE SERVIDOR ATIVO E INATIVO - MILITAR			88.837.245,65
DESPESA	(-) COMPENSAÇÃO FINANCEIRA ENTRE REG. PREVIDÊNCIA			123.865.316,35
	(-) CONTRIB. DE SERVIDORES P/ ASSISTÊNCIA SOCIAL			21.061.575,95
	(=) RECEITA CORRENTE LÍQUIDA (RCL)			6.969.806.703,08
		EXECUTIVO	LEGISLATIVO	TOTAL DO DISTRITO FEDERAL
	(I) DESPESA BRUTA DE PESSOAL	3.513.710.328,98	329.755.585,57	3.843.465.914,55
	(A) Pessoal Ativo	2.612.993.896,76	255.649.826,45	2.868.643.723,21
	(B) Pessoal Inativo e Pensionistas	640.043.423,23	74.105.759,12	714.149.182,35
	(C) Outras Despesas de Pessoal Decorr. de Contratos de Terceirização (art. 18, § 1º da LRF)	260.673.008,99	-	260.673.008,99
	(D) DESPESAS NÃO COMPUTADAS (art. 19, § 1º da LRF) excluídas fontes 106 e 130	108.053.429,06	14.624.761,01	122.678.190,07
	Indenizações de Transportes (civil e militar)	-	-	-
	Indenizações de PDV	-	-	-
	Ajuda de Custo (civil e militar)	-	-	-
	Indenizações Por Exoneração e Demissão	703,00	-	703,00
	Indenizações e Restituições Pessoais	13.136.067,82	36.611,36	13.172.679,18
	Despesas de Exercícios Anteriores	55.291.491,58	14.588.149,65	69.879.641,23
	Sentenças Judiciais	39.625.166,66	-	39.625.166,66
	(E) OUTRAS DEDUÇÕES :	543.495.894,42	22.086.870,76	565.582.765,18
	Inativos com Recursos Vinculados	543.495.894,42	22.086.870,76	565.582.765,18
	(II) DESPESA LÍQUIDA DE PESSOAL = (A+B+C-D-E)	2.862.161.005,50	293.043.953,80	3.155.204.959,30
	(III) OUTRAS DESPESAS DE PESSOAL	8.818.031,41	2.234,40	8.820.265,81
	Jetons	4.674.916,08	-	4.674.916,08
	Obrigações Patronais de Autônomos - Serviços de Terceiros de Pessoa Física	4.143.115,33	2.234,40	4.145.349,73
	TOTAL DA DESPESA DE PESSOAL PARA FINS DE APURAÇÃO DO LIMITE - TDP (III) = (I + II)	2.870.979.036,91	293.046.188,20	3.164.025.225,11
	% do Total da Despesa Com Pessoal Para Fins de Apuração do Limite - TDP Sobre a RCL	41,19	4,20	45,40



NOTA EXPLICATIVA Nº 08

DEMONSTRATIVO ANALÍTICO DA DESPESA EMPENHADA COM PESSOAL E ENCARGOS SOCIAIS EXERCÍCIO DE 2006

NATUREZA DA DESPESA	FONTE TESOURO	OUTRAS FONTES	TOTAL	PERCENTUAL (%)
312091 SETENÇAS JUDICIAIS	35.390.422,70	4.234.743,96	39.625.166,66	1,0310
315034 OUTRAS DESP. DE PESSOAL DECORR. DE CONT. DE TERCEIRIZAÇÃO	6.979.620,76	-	6.979.620,76	0,1816
315092 DESPESAS DE EXERCÍCIOS ANTERIORES	382.842,94	-	382.842,94	0,0100
319001 APOSENTADORIAS E REFORMAS	533.414.017,83	-	533.414.017,83	13,8785
319003 PENSÕES	168.977.894,09	-	168.977.894,09	4,3965
319004 CONTRATAÇÃO POR TEMPO DETERMINADO -	5.096.712,29	-	5.096.712,29	0,1326
319009 SALÁRIO-FAMÍLIA	680,94	3.396,81	4.077,75	0,0001
319011 VENCIMENTOS E VANTAGENS FIXAS - PESSOAL CIVIL	2.524.529.100,06	57.907.829,60	2.582.436.929,66	67,1903
319012 VENCIMENTOS E VANTAGENS FIXAS - PESSOAL MILITAR	3.794.415,27	-	3.794.415,27	0,0987
319013 OBRIGAÇÕES PATRONAIS	127.374.230,95	684.368,22	128.058.599,17	3,3319
319016 OUTRAS DESPESAS VARIÁVEIS - PESSOAL CIVIL	19.577.328,85	1.244.169,83	20.821.498,68	0,5417
319034 OUTRAS DESP. DE PESSOAL DECORR. DE CONT. DE TERCEIRIZAÇÃO	242.068.938,01	145.941,04	242.214.879,05	6,3020
319092 DESPESAS DE EXERCÍCIOS ANTERIORES	76.270.409,55	373.154,69	76.643.564,24	1,9941
319094 INDENIZAÇÕES E RESTITUIÇÕES TRABALHISTAS	13.853.261,55	1.732,41	13.854.993,96	0,3605
319096 RESSARCIMENTO DE DESPESAS DE PESSOAL REQUISITADO	21.093.126,92	67.575,28	21.160.702,20	0,5506
TOTAL	3.778.803.002,71	64.662.911,84	3.843.465.914,55	100,0000



NOTA EXPLICATIVA Nº 09

EXECUÇÃO DA DESPESA POR PROGRAMA DE TRABALHO - 2006 FUNÇÃO : 06 - SEGURANÇA PÚBLICA

Função	Subfunção	Programa	Projeto-Subtítulo	TOTAL
06	122	0100	85020072 - ADMINISTRAÇÃO DE PESSOAL DA POLÍCIA MILITAR DO DF	150.965,17
			85021156 - ADMINISTRAÇÃO DE PESSOAL DA SECRETARIA DE SEGURANÇA PÚBLICA E DEFESA SOCAIL	2.870.975,58
			85170006 - MANUTENÇÃO DE SERVIÇOS ADMINISTRATIVOS GERAIS DA SECRETARIA DE SEGURANÇA PÚBLICA	10.978.312,80
			85170067 - MANUTENÇÃO DE SERVIÇOS ADMINISTRATIVOS GERAIS DA POLÍCIA MILITAR DO DF	2.681.333,32
			0100 - APOIO ADMINISTRATIVOTotal	16.681.586,87
		0228	85040007 - CONCESSÃO DE BENEFÍCIOS AOS SERVIDORES DA SECRETARIA DE SEGURANÇA PÚBLICA	1.581.774,33
			0228 - VALORIZAÇÃO DA FUNÇÃO PÚBLICATotal	1.581.774,33
		0800	85020088 - ADMINISTRAÇÃO DE PESSOAL DO CORPO DE BOMBEIROS MILITAR DO DF	153.310,66
			85170086 - MANUTENÇÃO DE SERVIÇOS ADMINISTRATIVOS GERAIS DO CORPO DE BOMBEIROS MILITAR DO DF	714.305,44
			0800 - COMBATE E PREVENÇÃO DE SINISTROS E SALVAMENTOTotal	867.616,10
		2600	10540001 - COORDENAÇÃO DOS RECURSOS DO FUNDO DE REEQUIPAMENTO DOS ÓRGÃOS DA SSP-DF	4.607.637,11
			85170101 - MANUTENÇÃO DE SERVIÇOS ADMINISTRATIVOS GERAIS	9.861,03
			2600 - SEGURANÇA EM AÇÃOTotal	4.617.498,14
		122 - ADMINISTRAÇÃO GERALTotal		
	126	0100	14710001 - MODERNIZAÇÃO DO SISTEMA DE INFORMÁTICA	263.380,12
			0100 - APOIO ADMINISTRATIVOTotal	263.380,12
		126 - TECNOLOGIA DA INFORMAÇÃOTotal		
	128	0228	26550001 - CAPACITAÇÃO DE RECURSOS HUMANOS DA SECRETARIA DE SEGURANÇA PÚBLICA	11.920,98
			0228 - VALORIZAÇÃO DA FUNÇÃO PÚBLICATotal	11.920,98
		128 - FORMAÇÃO DE RECURSOS HUMANOSTotal		



NOTA EXPLICATIVA Nº 09

EXECUÇÃO DA DESPESA POR PROGRAMA DE TRABALHO - 2006 FUNÇÃO : 06 - SEGURANÇA PÚBLICA

Função	Subfunção	Programa	Projeto-Subtítulo	TOTAL
	181	0193	17320001 - IMPLANTAÇÃO DE EQUIPAMENTO DE SINALIZAÇÃO ESTATIGRÁFICA E SEMAFÓRICA NO PLANO PILOTO	952.933,95
			17320002 - IMPLANTAÇÃO DE EQUIPAMENTO DE SINALIZAÇÃO ESTATIGRÁFICA E SEMAFÓRICA NO GAMA	157.928,75
			17320003 - IMPLANTAÇÃO DE EQUIPAMENTO DE SINALIZAÇÃO ESTATIGRÁFICA E SEMAFÓRICA EM TAGUATINGA	271.760,83
			17320004 - IMPLANTAÇÃO DE EQUIPAMENTO DE SINALIZAÇÃO ESTATIGRÁFICA E SEMAFÓRICA EM BRAZLÂNDIA	35.831,95
			17320005 - IMPLANTAÇÃO DE EQUIPAMENTO DE SINALIZAÇÃO ESTATIGRÁFICA E SEMAFÓRICA EM SOBRADINHO	85.780,67
			17320006 - IMPLANTAÇÃO DE EQUIPAMENTO DE SINALIZAÇÃO ESTATIGRÁFICA E SEMAFÓRICA EM PLANALTINA	104.240,33
			17320007 - IMPLANTAÇÃO DE EQUIPAMENTO DE SINALIZAÇÃO ESTATIGRÁFICA E SEMAFÓRICA NO PARANOÁ	27.561,40
			17320008 - IMPLANTAÇÃO DE EQUIPAMENTO DE SINALIZAÇÃO ESTATIGRÁFICA E SEMAFÓRICA NO NÚCLEO BANDEIRA	57.684,82
			17320009 - IMPLANTAÇÃO DE EQUIPAMENTO DE SINALIZAÇÃO ESTATIGRÁFICA E SEMAFÓRICA NA CEILÂNDIA	368.999,99
			17320010 - IMPLANTAÇÃO DE EQUIPAMENTO DE SINALIZAÇÃO ESTATIGRÁFICA E SEMAFÓRICA NO GUARÁ	129.964,19
			17320011 - IMPLANTAÇÃO DE EQUIPAMENTO DE SINALIZAÇÃO ESTATIGRÁFICA E SEMAFÓRICA NO CRUZEIRO	84.999,99
			17320012 - IMPLANTAÇÃO DE EQUIPAMENTO DE SINALIZAÇÃO ESTATIGRÁFICA E SEMAFÓRICA EM SAMAMBAIA	169.999,99
			17320013 - IMPLANTAÇÃO DE EQUIPAMENTO DE SINALIZAÇÃO ESTATIGRÁFICA E SEMAFÓRICA EM SANTA MARIA	76.920,41
			17320014 - IMPLANTAÇÃO DE EQUIPAMENTO DE SINALIZAÇÃO ESTATIGRÁFICA E SEMAFÓRICA EM SÃO SEBASTIÃO	24.999,99
			17320015 - IMPLANTAÇÃO DE EQUIPAMENTO DE SINALIZAÇÃO ESTATIGRÁFICA E SEMAFÓRICA NO RECANTO DAS EM	71.999,99
			17320016 - IMPLANTAÇÃO DE EQUIPAMENTO DE SINALIZAÇÃO ESTATIGRÁFICA E SEMAFÓRICA NO LAGO SUL	14.358,65
			17320017 - IMPLANTAÇÃO DE EQUIPAMENTO DE SINALIZAÇÃO ESTATIGRÁFICA E SEMAFÓRICA NO RIACHO FUNDO	31.999,99
			17320018 - IMPLANTAÇÃO DE EQUIPAMENTO DE SINALIZAÇÃO ESTATIGRÁFICA E SEMAFÓRICA NO LAGO NORTE	27.523,94
			17320019 - IMPLANTAÇÃO DE EQUIPAMENTO DE SINALIZAÇÃO ESTATIGRÁFICA E SEMAFÓRICA NA CANDANGOLÂNDIA	11.344,04
			17320020 - IMPLANTAÇÃO DE EQUIPAMENTO DE SINALIZAÇÃO ESTATIGRÁFICA E SEMAFÓRICA EM ÁGUAS CLARAS	95.999,99
			17320021 - IMPLANTAÇÃO DE EQUIPAMENTO DE SINALIZAÇÃO ESTATIGRÁFICA E SEMAFÓRICA NO RIACHO FUNDO II	13.999,99
			17320022 - IMPLANTAÇÃO DE EQUIPAMENTO DE SINALIZAÇÃO ESTATIGRÁFICA E SEMAFÓRICA NO SUDOESTE/OCTO	65.830,07
			17320023 - IMPLANTAÇÃO DE EQUIPAMENTO DE SINALIZAÇÃO ESTATIGRÁFICA E SEMAFÓRICA NO VARJÃO	6.475,87
			17321142 - IMPLANTAÇÃO DE EQUIPAMENTOS DE SINALIZAÇÃO ESTATIGRÁFICA E SEMAFÓRICA NO PARK WAY	61.601,81
			17321143 - IMPLANTAÇÃO DE EQUIPAMENTOS DE SINALIZAÇÃO ESTATIGRÁFICA E SEMAFÓRICA NO SCIA	73.834,75
			17321144 - IMPLANTAÇÃO DE EQUIPAMENTOS DE SINALIZAÇÃO ESTATIGRÁFICA E SEMAFÓRICA EM SOBRADINHO II	42.005,67
			17321145 - IMPLANTAÇÃO DE EQUIPAMENTOS DE SINALIZAÇÃO ESTATIGRÁFICA E SEMAFÓRICA NO JARDIM BOTÂNICO	13.961,51
			17321146 - IMPLANTAÇÃO DE EQUIPAMENTO DE SINALIZAÇÃO ESTATIGRÁFICA E SEMAFÓRICA EM ITAPOÁ	-
			24690001 - APERFEIÇOAMENTO E MANUTENÇÃO DA SINALIZAÇÃO ESTATIGRÁFICA E SEMAFÓRICA	29.531.703,21
			24690002 - MANUTENÇÃO DO CENTRO DE CONTROLE OPERACIONAL DO DEPARTAMENTO DE TRÂNSITO DO DF	974.906,77
			25410002 - POLICIAMENTO E FISCALIZAÇÃO DE TRÂNSITO	2.910.594,33
			0193 - POLICIAMENTO E FISCALIZAÇÃO DE TRÂNSITO Total	36.497.747,84



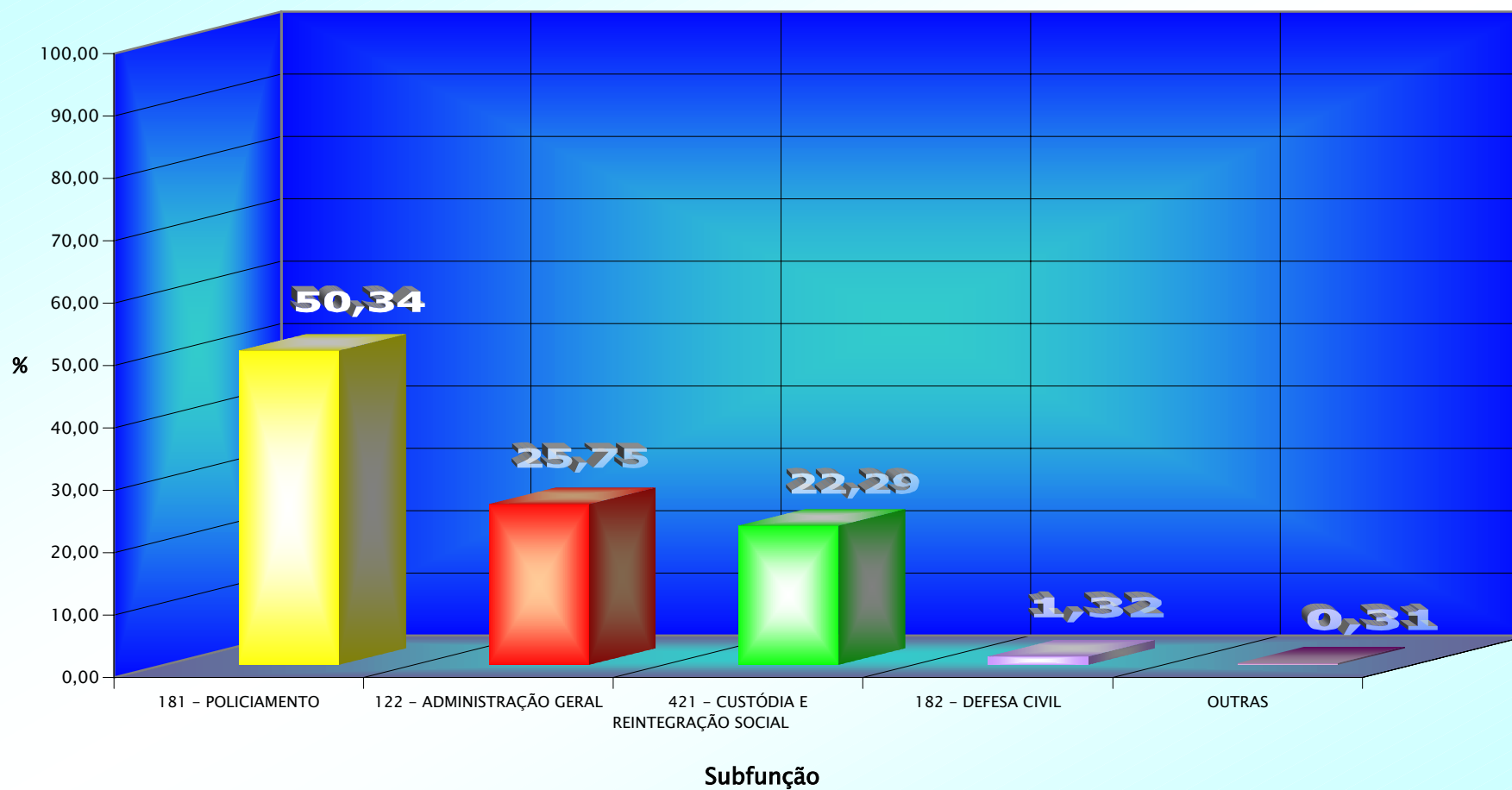
NOTA EXPLICATIVA Nº 09

EXECUÇÃO DA DESPESA POR PROGRAMA DE TRABALHO - 2006 FUNÇÃO : 06 - SEGURANÇA PÚBLICA

Função	Subfunção	Programa	Projeto-Subtítulo	TOTAL	
		2600	15690001 - DESENVOLVIMENTO DOS PROGRAMAS NACIONAIS DE SEGURANÇA PÚBLICA	3.589.215,99	
			18220002 - AQUISIÇÃO DE EQUIPAMENTO PARA POLICIAMENTO OSTENSIVO	3.189.643,16	
			18220003 - AQUISIÇÃO DE EQUIPAMENTO PARA POLICIAMENTO OSTENSIVO DE TRANSITO	2.848.521,10	
			29470001 - CENTRAL DO DISQUE SEGURANÇA (EPP)	179.805,36	
			34190001 - REEQUIPAMENTO E REAPARELHAMENTO DA SECRETARIA DE SEGURANÇA PÚBLICA	88.863,78	
			35100001 - APOIO A ESTRUTURAÇÃO DA SEGURANÇA PÚBLICA NA REG. INTEG. DO DESENVOLV. DO ENTORNO - RIDE	37.742,99	
			74520001 - MANUTENÇÃO DO CENTRO INTEGRADO DE OPERAÇÕES DA SEGURANÇA PÚBLICA - CIOSP	201,00	
			2600 - SEGURANÇA EM AÇÃO	Total	9.933.993,38
		181 - POLICIAMENTO			Total
	182	0800	15480002 - REFORMA DE PRÉDIOS E PRÓPRIOS DO CORPO DE BOMBEIROS MILITAR DO DF	113.441,61	
			73130001 - REEQUIPAMENTO E REAPAREL. DE COMANDO OPERACIONAL OESTE DO CORPO DE BOMBEIROS MILITAR	750.973,65	
			73130002 - REEQUIPAMENTO E REAPAREL. DE COMANDO OPERACIONAL LESTE DO CORPO DE BOMBEIROS MILITAR	350.000,00	
			0800 - COMBATE E PREVENÇÃO DE SINISTROS E SALVAMENTO	Total	1.214.415,26
		182 - DEFESA CIVIL			Total
	243	1508	27170001 - "IMPLEMENTAÇÃO DAS AÇÕES DO ESPORTE À MEIA NOITE"	7.166,35	
			1508 - PROTEÇÃO À ADOLESCÊNCIA	Total	7.166,35
		243 - ASSISTÊNCIA À CRIANÇA E AO ADOLESCENTE			Total
	421	0196	17090001 - CONSTRUÇÃO DE UNIDADES DO SISTEMA PENITENCIÁRIO	3.099.149,02	
			25400001 - FORNECIMENTO DE ALIMENTAÇÃO AOS PRESIDIÁRIOS	17.460.050,73	
			0196 - REESTRUTURAÇÃO DO SISTEMA PENITENCIÁRIO	Total	20.559.199,75
		421 - CUSTÓDIA E REINTEGRAÇÃO SOCIAL			Total
	TOTAL DA FUNÇÃO - 06 - SEGURANÇA PÚBLICA				92.236.299,12



Execução da Despesa por Programa de Trabalho Função: 06 - Segurança Pública





NOTA EXPLICATIVA Nº 10

EXECUÇÃO DA DESPESA POR PROGRAMA DE TRABALHO - 2006 FUNÇÃO: 12 - EDUCAÇÃO

Função	Subfunção	Programa	Projeto-Subtítulo	TOTAL		
12	122	0100	85020036 - ADMINISTRAÇÃO DE PESSOAL - PROFISSIONAIS DA ADMINISTRAÇÃO GERAL DA SECRETARIA DE EDUCAÇÃO	726.628,56		
			85170036 - MANUTENÇÃO DE SERVIÇOS ADMINISTRATIVOS GERAIS DA SECRETARIA DE EDUCAÇÃO	6.239.447,12		
			85170037 - MANUTENÇÃO DE SERVIÇOS ADMINISTRATIVOS DO CONSELHO DE EDUCAÇÃO DO DF	206.008,45		
			0100 - APOIO ADMINISTRATIVO	Total	7.172.084,13	
		0228	85040034 - CONCESSÃO DE BENEFÍCIOS A SERVIDORES DA SECRETARIA DE EDUCAÇÃO	12.473.782,49		
			0228 - VALORIZAÇÃO DA FUNÇÃO PÚBLICA	Total	12.473.782,49	
		1508	62030001 - DESENVOLVIMENTO DE AÇÕES DE LAZER, ESPORTE E CULTURA NAS REGIÕES ADMINISTRATIVAS - ESPAÇOS PARA A PAZ	833,70		
			1508 - PROTEÇÃO À ADOLESCÊNCIA	Total	833,70	
		2100	23870001 - DESCENTRALIZAÇÃO DE RECURSOS FINANCEIROS PARA AS ESCOLAS DO DF	5.235.547,34		
			29300001 - PRÊMIO AO PROFISSIONAL DE EDUCAÇÃO DA SECRETARIA DE EDUCAÇÃO	78.400,00		
			29680001 - GESTÃO ESCOLAR COMPETENTE	15.000,00		
			85170056 - MANUTENÇÃO DE SERVIÇOS ADMINISTRATIVOS GERAIS DA FUNDAÇÃO DE ENSINO E PESQUISA EM CIÊNCIAS DA SAÚDE	147.384,57		
			2100 - MODERNIZANDO A EDUCAÇÃO	Total	5.476.331,91	
		122 - ADMINISTRAÇÃO GERAL			Total	25.123.032,23
	126	0071	38580001 - INFORMATIZAÇÃO DO SISTEMA ESCOLAR	11.119.160,52		
			0071 - DESENVOLVIMENTO E MANUTENÇÃO DOS SISTEMAS DE INFOR		Total	11.119.160,52
		126 - TECNOLOGIA DA INFORMAÇÃO			Total	11.119.160,52
		128	0228	26550008 - CAPACITAÇÃO E VALORIZAÇÃO DE RECURSOS HUMANOS DA SECRETARIA DE EDUCAÇÃO	76.096,40	
	26550028 - CAPACITAÇÃO DE RECURSOS HUMANOS DA FUNDAÇÃO DE ENSINO E PESQUISA EM CIÊNCIAS DA SAÚDE			96.546,77		
	0228 - VALORIZAÇÃO DA FUNÇÃO PÚBLICA			Total	172.643,17	
	128 - FORMAÇÃO DE RECURSOS HUMANOS			Total	172.643,17	
	131		2100	85050016 - PUBLICIDADE E PROPAGANDA DA FUNDAÇÃO DE ENSINO E PESQUISA EM CIÊNCIAS DA SAÚDE	35.590,50	
		2100 - MODERNIZANDO A EDUCAÇÃO		Total	35.590,50	
		131 - COMUNICAÇÃO SOCIAL			Total	35.590,50



NOTA EXPLICATIVA Nº 10

EXECUÇÃO DA DESPESA POR PROGRAMA DE TRABALHO - 2006
FUNÇÃO: 12 - EDUCAÇÃO

Função	Subfunção	Programa	Projeto-Subtítulo	TOTAL
	361	0100	85020016 - ADMINISTRAÇÃO DE PESSOAL - PROFESSORES DO ENSINO FUNDAMENTAL DA REDE PÚBLICA DO DF	699.178.764,96
			0100 - APOIO ADMINISTRATIVO Total	699.178.764,96
		0138	21600001 - MANUTENÇÃO DAS ATIVIDADES DE EDUCAÇÃO FÍSICA	314.825,78
			23960001 - VISITADOR ESCOLAR - ENSINO FUNDAMENTAL	2.903.576,00
			24710001 - A ESCOLA BATE À SUA PORTA	554.914,00
			28560001 - PROGRAMA RENDA MINHA	91.466.985,89
			29640001 - ALIMENTAÇÃO ESCOLAR PARA OS ALUNOS DO ENSINO FUNDAMENTAL	25.331.694,05
			36320001 - PROGRAMA INTEGRADO DE SAÚDE ESCOLAR - PISE	453.125,10
			49760001 - TRANSPORTE DE ALUNOS DO ENSINO FUNDAMENTAL DA REDE PÚBLICA DO DF	23.854.874,31
			49760002 - TRANSPORTE DE ALUNOS DO ENSINO FUNDAMENTAL	6.569.435,17
			0138 - APOIO AO EDUCANDO Total	151.449.430,30
		0140	37390001 - ACELERAÇÃO DE APRENDIZAGEM	484,80
			0140 - PROJETOS ESPECIAIS DE ENSINO Total	484,80
		0142	23890001 - MANUTENÇÃO DO ENSINO FUNDAMENTAL	58.400.596,50
			23890002 - MANUTENÇÃO DO ENSINO FUNDAMENTAL - FUNDEF	49.883.258,96
			0142 - EDUCANDO SEMPRE Total	108.283.855,46
		0164	32760001 - REFORMA E AMPLIAÇÃO DE UNIDADES DO ENSINO FUNDAMENTAL DA REDE PÚBLICA DO DF	468.804,68
			32760031 - REFORMA GERAL E AMPLIAÇÃO DE UNIDADES DO ENSINO FUNDAMENTAL DA REDE PÚBLICA DO DF	12.652.409,00
			32760049 - REFORMA PARCIAL DO CENTRO DE ENSINO FUNDAMENTAL TAMANDUÁ - RECANTO DAS EMAS	105.578,89
			32760059 - RECONSTRUÇÃO PARCIAL DO CENTRO DE ENSINO FUNDAMENTAL 01 EM SAMAMBAIA	390.641,87
			32761289 - REFORMA GERAL DO CAIC ASSIS CHATEAUBRIAND - PLANALTIMA	742.266,35
			32761290 - REFORMA GERAL DA ESCOLA CLASSE JIBÓIA - CEILÂNDIA	97.300,00
			32761294 - REFORMA GERAL DO CAIC JK - NÚCLEO BANDEIRANTE	733.265,64
			32761298 - REFORMA GERAL DA ESCOLA CLASSE LAJES DA JIBÓIA - CEILÂNDIA	120.000,00
			32761299 - REFORMA PARCIAL DA ESCOLA CLASSE ASPALHA - VARJÃO	72.566,47
			32761304 - REFORMA GERAL DO CAIC HELENA REIS - SAMAMBAIA	711.288,67
			32761309 - REFORMA GERAL DO CAIC ANÍSIO TEIXEIRA - CEILÂNDIA	716.671,51
			32761311 - REFORMA PARCIAL DA ESCOLA CLASSE 04 - SOBRADINHO	30.718,78
			32761312 - REFORMA GERAL DO CAIC BERNARDO SAYÃO - CEILÂNDIA	562.375,12
			32761313 - REFORMA GERAL DA ESCOLA CLASSE KANEGAE - RIACHO FUNDO I	70.000,00
			59240001 - CONSTRUÇÃO DE UNIDADES DO ENSINO FUNDAMENTAL DA REDE PÚBLICA DO DF	7.009.720,29
			59240008 - CONSTRUÇÃO DE ESCOLA CLASSE NA QN 14-C LOTE AI - 1 NO RIACHO FUNDO II	1.831.572,00
			59240009 - CONSTRUÇÃO DE UNIDADES DO ENSINO FUNDAMENTAL DA REDE PÚBLICA DO DF	4.878.878,13
			59241177 - CONSTRUÇÃO DE CENTRO DE ENSINO FUNDAMENTAL NO SETOR TRADICIONAL QD. 03 - SÃO SEBASTIÃO	2.442.096,00
			0164 - ESCOLA DE TODOS NÓS Total	33.636.153,40



NOTA EXPLICATIVA Nº 10

EXECUÇÃO DA DESPESA POR PROGRAMA DE TRABALHO - 2006
FUNÇÃO: 12 - EDUCAÇÃO

Função	Subfunção	Programa	Projeto-Subtítulo	TOTAL
		2100	34820001 - PROFESSOR NOTA 10	977.920,00
			2100 - MODERNIZANDO A EDUCAÇÃO Total	977.920,00
		361 - ENSINO FUNDAMENTAL Total		993.526.608,92
	362	0100	85020038 - ADMINISTRAÇÃO DE PESSOAL - PROFISSIONAIS DO ENSINO MÉDIO DA REDE PÚBLICA DO DF	1.112.868,11
			0100 - APOIO ADMINISTRATIVO Total	1.112.868,11
		0138	21600002 - GERAÇÃO CAMPEÃ	26.880,00
			0138 - APOIO AO EDUCANDO Total	26.880,00
		0142	23900001 - MANUTENÇÃO DO ENSINO MÉDIO	10.866.314,64
			0142 - EDUCANDO SEMPRE Total	10.866.314,64
		0164	18880001 - REFORMA E AMPLIAÇÃO DE UNIDADES DO ENSINO MÉDIO (EPP)	283.710,66
			32720001 - CONSTRUÇÃO DE UNIDADES DO ENSINO MÉDIO DA REDE PÚBLICA DO DF	658.874,39
			32720949 - CONSTRUÇÃO DE CENTRO DE ENSINO MÉDIO QD. 804 - RA RECANTO DAS EMAS	4.875.000,00
		0164 - ESCOLA DE TODOS NÓS Total		5.817.585,05
		362 - ENSINO MÉDIO Total		17.823.647,80
	363	0100	85020039 - ADMINISTRAÇÃO DE PESSOAL - PROFISSIONAIS DA EDUCAÇÃO PROFISSIONAL DA REDE PÚBLICA DO DF	28.875,51
			0100 - APOIO ADMINISTRATIVO Total	28.875,51
		0138	20150001 - BOLSA - AUXÍLIO ENFERMAGEM	59.930,00
			29640002 - ALIMENTAÇÃO ESCOLAR PARA OS ALUNOS DA EDUCAÇÃO PROFISSIONAL	243.648,37
			0138 - APOIO AO EDUCANDO Total	303.578,37
		0142	23910001 - MANUTENÇÃO DA EDUCAÇÃO PROFISSIONAL	1.865.035,77
			0142 - EDUCANDO SEMPRE Total	1.865.035,77
		0164	70250001 - REFORMA E AMPLIAÇÃO DE UNIDADES DE ENSINO PROFISSIONAL DA REDE PÚBLICA DO DF	248.794,94
			0164 - ESCOLA DE TODOS NÓS Total	248.794,94
		363 - ENSINO PROFISSIONAL Total		2.446.284,59
	364	2100	25540001 - MANUTENÇÃO DE CURSOS DE GRADUAÇÃO E PÓS-GRADUAÇÃO	377.621,51
			85020059 - ADMINISTRAÇÃO DE PESSOAL DO FUNDAÇÃO DE ENSINO E PESQUISA EM CIÊNCIAS DA SAÚDE	3.781.714,28
			2100 - MODERNIZANDO A EDUCAÇÃO Total	4.159.335,79
		2420	02612334 - APOIO AO X CONGRESSO REGIONAL DE EDUCAÇÃO FÍSICA E AO ENCONTRO NACIONAL DOS ESTUDANTES DE LETRAS(EP	20.000,00
			2420 - PROGRAMA EDUCAÇÃO SUPERIOR Total	20.000,00
		364 - ENSINO SUPERIOR Total		4.179.335,79



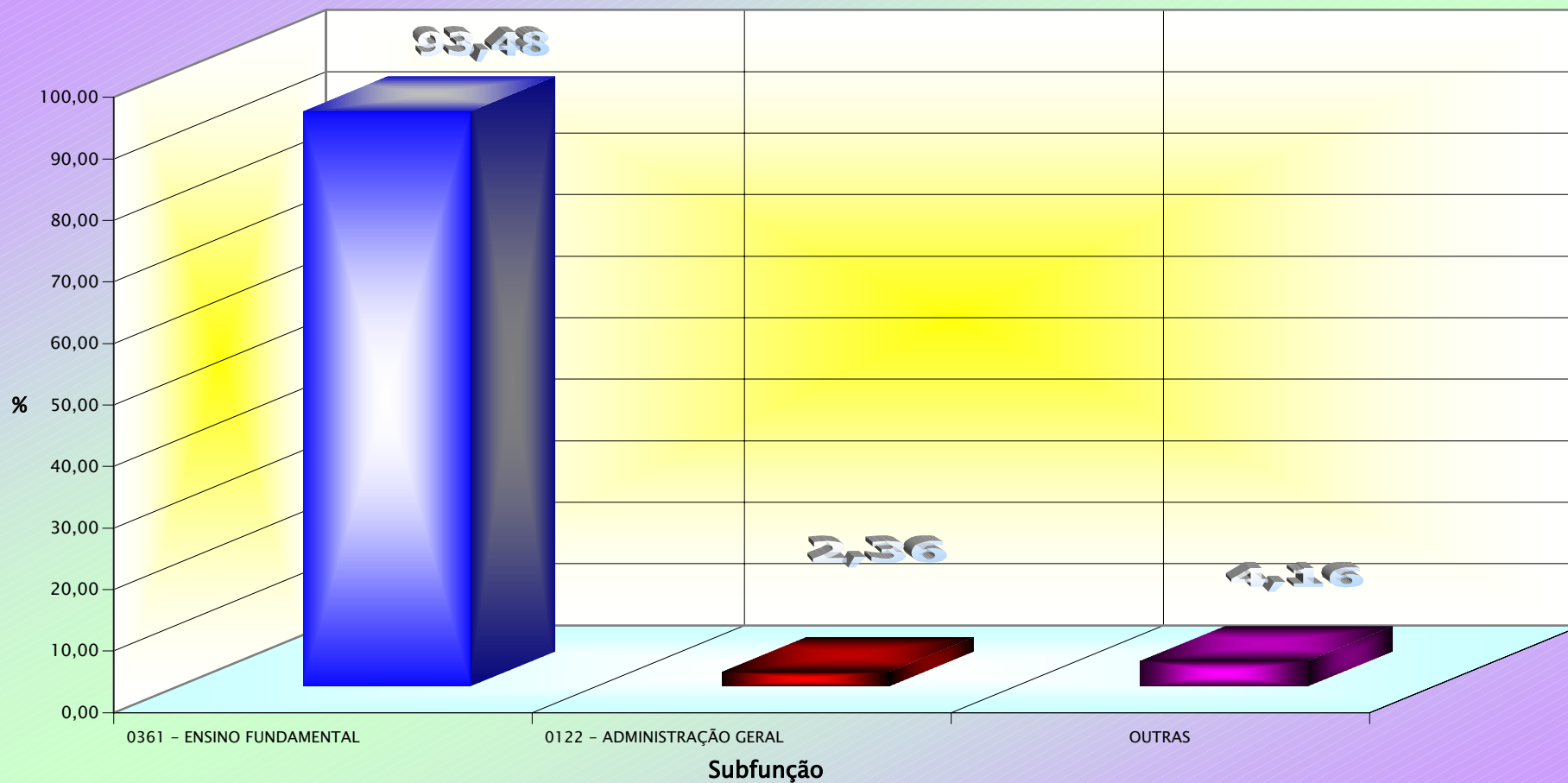
NOTA EXPLICATIVA Nº 10

EXECUÇÃO DA DESPESA POR PROGRAMA DE TRABALHO - 2006
FUNÇÃO: 12 - EDUCAÇÃO

Função	Subfunção	Programa	Projeto-Subtítulo	TOTAL	
	365	0100	85020040 - ADMINISTRAÇÃO DE PESSOAL - PROFISSIONAIS DA EDUCAÇÃO INFANTIL DA REDE PÚBLICA DO DF	466.428,28	
			0100 - APOIO ADMINISTRATIVO	Total	466.428,28
		0138	29640003 - ALIMENTAÇÃO ESCOLAR PARA OS ALUNOS DA EDUCAÇÃO INFANTIL	357.736,78	
			0138 - APOIO AO EDUCANDO	Total	357.736,78
		0142	23880001 - MANUTENÇÃO DA EDUCAÇÃO INFANTIL	2.322.031,59	
			0142 - EDUCANDO SEMPRE	Total	2.322.031,59
		0164	32710019 - CONSTRUÇÃO DE UNIDADES DA EDUCAÇÃO INFANTIL NO DF (EPP)	516.257,81	
			32770001 - REFORMA E AMPLIAÇÃO DE UNIDADES DA EDUCAÇÃO INFANTIL DA REDE PÚBLICA DO DF	974.231,36	
			0164 - ESCOLA DE TODOS NÓS	Total	1.490.489,17
		365 - EDUCAÇÃO INFANTIL			Total
	366	0140	39530001 - TODA BRASÍLIA SABE LER	77.400,00	
			0140 - PROJETOS ESPECIAIS DE ENSINO	Total	77.400,00
		0142	23920001 - MANUTENÇÃO DA EDUCAÇÃO DE JOVENS E ADULTOS (EPP)	2.540.954,07	
			0142 - EDUCANDO SEMPRE	Total	2.540.954,07
		366 - EDUCAÇÃO DE JOVENS E ADULTOS			Total
	367	0140	37730001 - IGUALDADE NAS DIFERENÇAS	2.940,00	
			0140 - PROJETOS ESPECIAIS DE ENSINO	Total	2.940,00
		0142	23930001 - MANUTENÇÃO DA EDUCAÇÃO ESPECIAL	873.905,29	
			0142 - EDUCANDO SEMPRE	Total	873.905,29
		0164	32730001 - REFORMA E AMPLIAÇÃO DE UNIDADES DE ENSINO DA EDUCAÇÃO ESPECIAL DA REDE PÚBLICA DO DF	37.932,09	
			0164 - ESCOLA DE TODOS NÓS	Total	37.932,09
		367 - EDUCAÇÃO ESPECIAL			Total
	606	0100	02432260 - MANUTENÇÃO DA BOLSA ESTÁGIO DA EMATER(EP)	224.550,86	
			0100 - APOIO ADMINISTRATIVO	Total	224.550,86
		606 - EXTENSÃO RURAL			Total
	TOTAL DA FUNÇÃO - 12 - EDUCAÇÃO				1.062.820.671,65



Execução da Despesa por Programa de Trabalho
Função: 12 - Educação





NOTA EXPLICATIVA Nº 11

EXECUÇÃO DA DESPESA POR PROGRAMA DE TRABALHO - 2006 FUNÇÃO: 10 - SAÚDE

Função	Subfunção	Programa	Projeto-Subtítulo	TOTAL		
10	122	0100	60560001 - APOIO ADMINISTRATIVO ÀS ATIVIDADES DO CONSELHO DE SAÚDE DO DF	944,45		
			85020050 - ADMINISTRAÇÃO DE PESSOAL DA SECRETARIA DE SAÚDE	538.667.235,78		
			85020068 - ADMINISTRAÇÃO DE PESSOAL - AÇÃO EXECUTADA PELA FUNDAÇÃO HEMOCENTRO DE BRASÍLIA	6.964.120,78		
			85020069 - ADMINISTRAÇÃO DE PESSOAL - AÇÃO EXECUTADA PELA FUNDAÇÃO DE ENSINO E PESQUISA EM CIÊNCIAS DA SAÚDE	1.427.444,69		
			85170052 - MANUTENÇÃO DE SERVIÇOS ADMINISTRATIVOS GERAIS DA SECRETARIA DE SAÚDE	182.127.821,93		
			85170063 - MANUTENÇÃO DE SERVIÇOS ADMINISTRATIVOS GERAIS - AÇÃO EXECUTADA PELA FUNDAÇÃO HEMOCENTRO DE BRASÍLIA	1.262.486,94		
			85170064 - MANUTENÇÃO DE SERVIÇOS ADMINISTRATIVOS GERAIS - AÇÃO EXECUTADA PELA FEPECS	330.454,04		
		0100 - APOIO ADMINISTRATIVO		Total	730.780.508,61	
		0228	85040050 - CONCESSÃO DE BENEFÍCIOS AOS SERVIDORES DA SECRETARIA DE SAÚDE	48.063.331,07		
			85040060 - CONCESSÃO DE BENEFÍCIOS A SERVIDORES - AÇÃO EXECUTADA PELA FUNDAÇÃO HEMOCENTRO DE BRASÍLIA	362.178,55		
			85040061 - CONCESSÃO DE BENEFÍCIOS A SERVIDORES - AÇÃO EXECUTADA PELA FEPECS	43.575,38		
		0228 - VALORIZAÇÃO DA FUNÇÃO PÚBLICA		Total	48.469.085,00	
		1700	11410003 - EXPANSÃO E MELHORAMENTO DAS INSTALAÇÕES FÍSICAS DA FHB.	14.565,20		
			85170077 - MANUTENÇÃO DE SERVIÇOS ADMINISTRATIVOS GERAIS DA FUNDAÇÃO HEMOCENTRO DE BRASÍLIA	454.599,21		
			1700 - HEMOTECNOLOGIA		Total	469.164,41
		122 - ADMINISTRAÇÃO GERAL			Total	779.718.758,02
		128	0228	26550010 - CAPACITAÇÃO DE RECURSOS HUMANOS DA SECRETARIA DE SAÚDE	40.631,10	
				26550012 - CAPACITAÇÃO DE RECURSOS HUMANOS - AÇÃO EXECUTADA PELA FUNDAÇÃO HEMOCENTRO DE BRASÍLIA	6.550,00	
	26550013 - CAPACITAÇÃO DE RECURSOS HUMANOS - AÇÃO EXECUTADA PELA FEPECS			18.624,03		
	0228 - VALORIZAÇÃO DA FUNÇÃO PÚBLICA		Total	65.805,13		
	0231		58810002 - CAPACITAÇÃO TÉCNICA DOS CONSELHEIROS DE SAÚDE	32.615,16		
			0231 - MELHORIA DA GESTÃO PÚBLICA		Total	32.615,16
	0400		20110001 - CONCESSÃO DE BOLSAS DE ESTUDO A MÉDICOS RESIDENTES DA REDE HOSPITALAR DO DF	16.485.571,94		
			20110002 - CONCESSÃO DE BOLSAS DE ESTUDO PARA A RESIDÊNCIA NÃO MÉDICA	79.606,26		
			0400 - ATENDIMENTO MÉDICO-HOSPITALAR E AMBULATORIAL		Total	16.565.178,20
	1700		26550025 - CAPACITAÇÃO DE RECURSOS HUMANOS DA FUNDAÇÃO HEMOCENTRO DE BRASÍLIA	2.590,00		
			1700 - HEMOTECNOLOGIA		Total	2.590,00
	128 - FORMAÇÃO DE RECURSOS HUMANOS			Total	16.666.188,49	



NOTA EXPLICATIVA Nº 11

EXECUÇÃO DA DESPESA POR PROGRAMA DE TRABALHO - 2006

FUNÇÃO: 10 - SAÚDE

Função	Subfunção	Programa	Projeto-Subtítulo	TOTAL
	301	0214	16700001 - CONSTRUÇÃO DE POSTOS DE SAÚDE NO DF - PROGRAMA SAÚDE EM FAMÍLIA	1.175.000,00
			16700824 - CONSTRUÇÃO DE DOIS POSTOS DE SAÚDE EM SÃO SEBASTIÃO	75.000,00
			0214 - MODERNIZAÇÃO E ADEQUAÇÃO DO SUS/DF Total	1.250.000,00
		0400	21540002 - ASSISTÊNCIA MÉDICO-HOSPITALAR EM SERVIÇOS DE NÍVEL DE ATENÇÃO BÁSICA	2.060.068,83
			60550001 - ASSISTÊNCIA À SAÚDE DA POPULAÇÃO PENITENCIÁRIA DO DF	32.037,10
			0400 - ATENDIMENTO MÉDICO-HOSPITALAR E AMBULATORIAL Total	2.092.105,93
		1508	21020001 - ASSISTÊNCIA AOS ADOLESCENTES EM RISCO PESSOAL E SOCIAL	-
			1508 - PROTEÇÃO À ADOLESCÊNCIA Total	-
		2404	60150001 - DESENVOLVIMENTO DE AÇÕES DE APOIO À SAÚDE DO TRABALHADOR	665.636,97
			2404 - PROGRAMA DE APOIO À SAÚDE DO TRABALHADOR Total	665.636,97
		2500	23350001 - SAÚDE EM FAMÍLIA (EPP)	42.230.024,16
			23351933 - FUNCIONAMENTO DO PROJETO DE EXPANSÃO E CONSOLIDAÇÃO DO SAÚDE FAMÍLIA - PROESF(EP)	927.124,55
			2500 - SAÚDE EM FAMÍLIA Total	43.157.148,71
		301 - ATENÇÃO BÁSICA Total		47.164.891,61
	302	0050	26610001 - ASSISTÊNCIA ÀS FAMÍLIAS EM SITUAÇÃO DE VIOLÊNCIA	7.662,40
			0050 - VIGILÂNCIA À SAÚDE Total	7.662,40
		0211	61450001 - AQUISIÇÃO DE MEDICAMENTOS PARA ASSISTÊNCIA À SAÚDE PÚBLICA NO DF	72.018.890,30
			61460002 - AQUISIÇÃO E DISTRIBUIÇÃO DE MEDICAMENTOS EXCEPCIONAIS	41.742.877,74
			0211 - ASSISTÊNCIA FARMACÊUTICA Total	113.761.768,04
		0214	33070001 - CONSTRUÇÃO DO HOSPITAL REGIONAL DE SANTA MARIA (EPP)	18.341.789,83
			34870001 - MELHORIA DAS ESTRUTURAS FÍSICAS DAS UNIDADES DA SECRETARIA DE SAÚDE	17.694.015,50
			34870002 - MELHORIA DAS ESTRUTURAS FÍSICAS DAS UNIDADES DA SEC. DE SAÚDE - REFORMA DO HOSPITAL DE BASE DO DF	2.788.491,59
			0214 - MODERNIZAÇÃO E ADEQUAÇÃO DO SUS/DF Total	38.824.296,92
		0228	20420001 - MANUTENÇÃO DO FUNDO DE ASSISTÊNCIA A SAÚDE DOS SERVIDORES DA CÂMARA LEGISLATIVA DO DF	10.595.623,28
			0228 - VALORIZAÇÃO DA FUNÇÃO PÚBLICA Total	10.595.623,28



NOTA EXPLICATIVA Nº 11

EXECUÇÃO DA DESPESA POR PROGRAMA DE TRABALHO - 2006

FUNÇÃO: 10 - SAÚDE

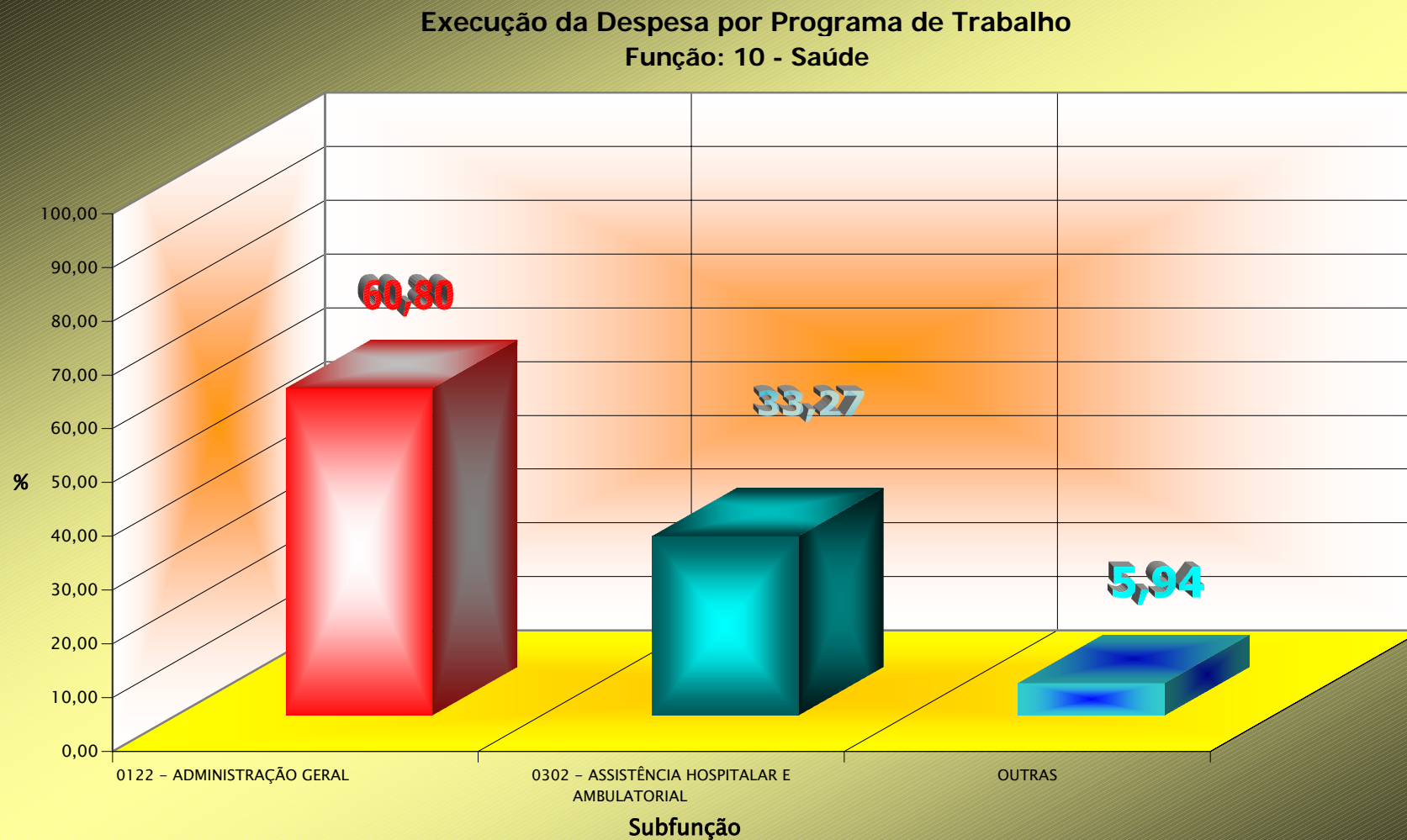
Função	Subfunção	Programa	Projeto-Subtítulo	TOTAL
		0300	21560001 - ASSISTÊNCIA INTEGRAL À SAÚDE DA MULHER	118.555,50
			21560002 - ASSISTÊNCIA INTEGRAL À SAÚDE DA CRIANÇA	433.862,41
			21560003 - ASSISTÊNCIA INTEGRAL À SAÚDE DO NEONATO	590.071,38
			21560004 - PROMOÇÃO DA SAÚDE MATERNO-INFANTIL - NUTRIÇÃO E ASSISTÊNCIA ALIMENTAR	143.754,16
		0300 - ASSISTÊNCIA INTEGRAL MATERNO-INFANTIL Total		1.286.243,45
		0400	21030001 - ASSISTÊNCIA MÉDICA AOS DEPENDENTES DA POLÍCIA MILITAR DO DF	6.441.596,81
			21030002 - ASSISTÊNCIA MÉDICA AOS DEPENDENTES DO CORPO DE BOMBEIROS MILITAR DO DF	4.769.959,18
			21450001 - MANUTENÇÃO DE CONTRATOS PARA PRESTAÇÃO DE SERVIÇOS ASSISTENCIAIS	27.178.754,21
			21450002 - MANUTENÇÃO DE CONTRATOS PARA PRESTAÇÃO DE SERVIÇOS ASSISTENCIAIS - EQUIPAMENTOS MÉDICO-HOSPITALARES	24.982.646,02
			21540001 - ASSISTÊNCIA MÉDICO-HOSPITALAR EM SERVIÇOS DE NÍVEIS SECUNDÁRIO E TERCIÁRIO	128.239.930,27
			21540003 - AQUISIÇÃO DE MATERIAL MÉDICO-HOSPITALAR	47.982.922,48
			60480001 - ASSISTÊNCIA INTEGRAL À SAÚDE DO ADULTO	36.960,00
			60490004 - ATENÇÃO À SAÚDE BUCAL	744.564,44
			60500001 - PREVENÇÃO, CONTROLE DO CÂNCER E ASSISTÊNCIA ONCOLÓGICA À POPULAÇÃO DO DF	5.786.400,23
			60510001 - ASSISTÊNCIA INTEGRAL À SAÚDE DO DIABÉTICO	689.474,40
			60520001 - ASSISTÊNCIA VOLTADA À INTERNAÇÃO DOMICILIAR	92.971,50
		0400 - ATENDIMENTO MÉDICO-HOSPITALAR E AMBULATORIAL Total		246.946.179,54
		0800	20600001 - SERVIÇO DE ATENDIMENTO MÓVEL DE URGÊNCIA - SAMU/192	3.507.459,25
			0800 - COMBATE E PREVENÇÃO DE SINISTROS E SALVAMENTO Total	3.507.459,25
		2409	60160001 - FORNECIMENTO DE ÓRTESES E PRÓTESES AMBULATORIAIS	2.731.019,48
			60160002 - FORNECIMENTO DE ÓRTESES E PRÓTESES CIRÚRGICAS	8.445.641,94
		2409 - APOIO AOS PORTADORES DE DEFICIÊNCIA Total		11.176.661,42
		2417	25510001 - ASSISTÊNCIA INTEGRAL À SAÚDE DO IDOSO	341.057,20
			2417 - APOIO E PROMOÇÃO DA ASSISTÊNCIA AO IDOSO Total	341.057,20
		2418	60530001 - ATENÇÃO À SAÚDE MENTAL	212.080,63
			2418 - PROGRAMA DE ASSISTÊNCIA A SAÚDE MENTAL Total	212.080,63
		302 - ASSISTÊNCIA HOSPITALAR E AMBULATORIAL Total		426.659.032,13



NOTA EXPLICATIVA Nº 11

EXECUÇÃO DA DESPESA POR PROGRAMA DE TRABALHO - 2006 FUNÇÃO: 10 - SAÚDE

Função	Subfunção	Programa	Projeto-Subtítulo	TOTAL		
	303	1700	28100001 - PRODUÇÃO DE HEMODERIVADOS (ALBUMINA HUMANA)	542.163,39		
			28110001 - CAPTAÇÃO DE DOADORES E COLETA DE SANGUE, PROCESS., ARMAZENAMENTO E DIST. DE SANGUE E HEMOCOMPONENTE	1.886.527,34		
			28120001 - ANÁLISES LABORATORIAIS NAS AMOSTRAS DE SANGUE	4.188.551,16		
			1700 - HEMOTECNOLOGIA	Total	6.617.241,89	
		303 - SUPORTE PROFILÁTICO E TERAPÊUTICO			Total	6.617.241,89
	304	0050	26990001 - DESENVOLVIMENTO DAS AÇÕES DO LABORATÓRIO CENTRAL DE SAÚDE PÚBLICA - LACEN	1.390.100,49		
			28030001 - DESENVOLVIMENTO DE AÇÕES DE VIGILÂNCIA SANITÁRIA NO DF	1.700.592,12		
			0050 - VIGILÂNCIA À SAÚDE	Total	3.090.692,61	
		304 - VIGILÂNCIA SANITÁRIA			Total	3.090.692,61
		305	0050	28010001 - DESENVOLVIMENTO DE AÇÕES DE VIGILÂNCIA EPIDEMIOLÓGICA NO DF	991.133,20	
	0050 - VIGILÂNCIA À SAÚDE			Total	991.133,20	
	0900		21550001 - PREVENÇÃO E COMBATE ÀS DOENÇAS TRANSMISSÍVEIS	1.298.118,92		
			0900 - CONTROLE DE DOENÇAS TRANSMISSÍVEIS	Total	1.298.118,92	
	305 - VIGILÂNCIA EPIDEMIOLÓGICA			Total	2.289.252,12	
	542	0050	25850001 - DESENVOLVIMENTO DE AÇÕES DE VIGILÂNCIA AMBIENTAL NO DF	171.845,52		
			0050 - VIGILÂNCIA À SAÚDE	Total	171.845,52	
		0900	23790001 - REDUÇÃO DO RISCO DE RAIVA E OUTRAS ZOONOSES	75.069,93		
			0900 - CONTROLE DE DOENÇAS TRANSMISSÍVEIS	Total	75.069,93	
		542 - CONTROLE AMBIENTAL			Total	246.915,45
	571	1000	59000001 - PROGRAMA DE PESQUISA EM POLÍTICAS PÚBLICAS - AÇÃO EXECUTADA PELA FEPECS	8.578,02		
			90600001 - CONCESSÃO DE BOLSAS DE INICIAÇÃO CIENTÍFICA - AÇÃO EXECUTADA PELA FEPECS	46.400,00		
			1000 - DESENVOLVIMENTO CIENTÍFICO E TECNOLÓGICO	Total	54.978,02	
		571 - DESENVOLVIMENTO CIENTÍFICO			Total	54.978,02
	TOTAL DA FUNÇÃO - 10 - SAÚDE				1.282.507.950,34	





NOTA EXPLICATIVA Nº 12

DEMONSTRATIVO DAS TRANSFERÊNCIAS DA UNIÃO

RECEITA	2004	2005	2006
TRANSFERÊNCIAS CORRENTES	535.973.016,30	672.738.418,34	747.662.197,15
<i>Participação na Receita da União</i>	285.598.886,33	301.553.619,83	327.664.851,26
Cota-Parte do FPE	165.205.885,61	206.763.635,52	228.828.993,23
Cota-Parte do FPM	50.881.276,78	69.515.196,86	73.162.025,07
Cota-Parte do ITR	345.376,86	348.052,29	375.804,99
Cota-Parte do IPI	129.315,61	679.640,27	1.202.037,62
Cota-Parte do Salário Educação	69.037.031,47	-	-
Cota-Parte Contribuição de Intervenção no Domínio Econômico	-	24.247.094,89	24.095.990,35
<i>Outras transferências da União</i>	29.837.128,97	32.157.284,03	25.880.818,36
Transferência Financeira do ICMS-Desoneração LC 87/96	27.531.500,04	27.531.500,04	15.790.125,00
Contribuição s/ Rec. De Concursos de Prognósticos Esportivos	1.859.228,93	1.748.483,99	1.909.243,36
Compensação Financeira Esforço Exportador	446.400,00	2.877.300,00	8.181.450,00
<i>Transferências de Recursos do Sistema de Saúde - SUS</i>	220.537.001,00	238.825.900,62	269.168.177,48
<i>Transf. da Compens. Financeira pela Exploração de Recursos Naturais</i>	-	1.269.263,40	1.413.585,69
Compensação Financeira p/ utiliz. de Recursos Hídricos	-	627.757,86	733.275,68
Cota-Parte da Compensação de Recursos Minerais	-	641.505,54	680.310,01
<i>Transferência de Recursos do FNDE</i>	-	98.932.350,46	123.534.764,36
Transferência do Salário Educação	-	85.376.964,31	106.399.625,00
Recursos do Prog. Nac.de Alimentação Escolar	-	11.947.735,80	14.910.313,60
Recursos do Prog. Nac.de Alimentação Escolar em Creche	-	109.355,40	119.856,00
Recursos do Prog. Nac.de Transporte Escolar PNATE	-	1.259.442,35	1.550.595,12
Recursos do Programa Brasil Alfabetização	-	238.852,60	299.808,00
Recursos do Programa Apoio aos Sist. Atend. a Ed. Jovens e Adultos - Fazendo	-	-	254.566,64
TRANSFERÊNCIAS DE CAPITAL	15.861.496,48	-	-
<i>Transferências da União</i>	15.861.496,48	-	-
Cota-Parte Contribuição de intervenção no Domínio Econômico	15.861.496,48	-	-
TOTAL	551.834.512,78	672.738.418,34	747.662.197,15



NOTA EXPLICATIVA Nº 13

DEMONSTRATIVO DAS OBRIGAÇÕES FINANCEIRAS DO DISTRITO FEDERAL - DÍVIDA FUNDADA - 2006

R\$ 1,00

OBRIGAÇÕES FINANCEIRAS DO DISTRITO FEDERAL										
INSTRUMENTO DE FORMALIZAÇÃO		CREDOR	SALDO EM 31.12.2005	MOVIMENTO DE 2006				SALDO EM 31.12.2006	JUROS E ENCARGOS	APLICAÇÃO
ESPÉCIE	NÚMERO			INGRESSOS	AMORTIZAÇÕES	C.MONETÁRIA	J.CAPITALIZ.			
CONTRATO/INTERNO	CT0003991	B.B./STN	947.273.806,43	-	19.083.082,07	35.503.464,25	-	963.694.188,61	58.040.681,13	REFINANCIAMENTO DA DÍVIDA DO DF PELA UNIÃO LEI Nº 9496/97 - 80%
CONTRATO/INTERNO	CT0002497	PNAFE/CAIXA	21.189.245,62	(190.666,79)	1.682.313,40	(1.831.429,22)	-	17.484.836,21	952.880,51	EXEC.PROJ.INTEG.PROG.NAC. APOIO ADM.FISCAL ESTADOS BR-PNAFE
CONTRATO/INTERNO	CT2326052	CAIXA	2.545.572,78	-	86.466,45	50.942,89	-	2.510.049,22	303.647,16	EXEC. OBRAS AMPL. MELHORIA ESTAÇÃO DE ÁGUA
CONTRATO/INTERNO	CT3819667	CAIXA	2.239.641,50	-	136.402,69	44.156,10	-	2.147.394,91	139.518,78	EXEC.DE OBRAS/SERVIÇOS NO RECANTO DAS EMAS/DF PRÓ-MORADIA
CONTRATO/INTERNO	CT3820327	CAIXA	2.097.080,83	-	127.720,24	41.345,45	-	2.010.706,04	130.927,13	EXEC.DE OBRAS/SERVIÇOS EM SANTA MARIA/DF PRÓ-MORADIA
CONTRATO/INTERNO	CT3820834	CAIXA	2.042.853,66	-	124.417,58	40.276,31	-	1.958.712,39	126.602,19	EXEC.DE OBRAS/SERVIÇOS NO PARANOÁ/DF PRÓ-MORADIA
CONTRATO/INTERNO	CT3821457	CAIXA	1.515.380,89	-	77.503,27	30.037,50	-	1.467.915,12	94.306,34	EXEC.DE OBRAS/SERVIÇOS NA VILA VARJÃO/DF PRÓ-MORADIA
CONTRATO/INTERNO	CT3821723	CAIXA	1.656.242,53	-	118.664,80	32.460,70	-	1.570.038,43	102.121,43	EXEC.DE OBRAS/SERVIÇOS NA SAMAMBAIA/DF PRÓ-MORADIA
CONTRATO/INTERNO	CT3821964	CAIXA	3.309.222,65	-	196.130,76	65.302,48	-	3.178.394,37	200.189,77	EXEC.DE OBRAS/SERVIÇOS NA SAMAMBAIA/DF PRÓ-MORADIA
CONTRATO/INTERNO	CT0162296	CAIXA	28.209.635,89	58.424.986,38	-	1.306.728,01	-	87.941.350,28	7.567.594,07	DRENAGEM URBANA DE ÁGUAS PLUVIAIS EM VÁRIAS LOCALIDADES DO DF
CONTRATO/INTERNO	CT0162305	CAIXA	-	57.176,70	-	8,70	-	57.185,40	-	IMPLANT. DO SIST.DE ABAST. DE ÁGUA DE ÁGUAS LINDAS E ADJACÊNCIAS
CONTRATO/INTERNO	CT0162306	CAIXA	-	4.196,69	-	0,64	-	4.197,33	-	IMPLANT. DO SIST.DE ABAST. DE ESGOTAMENTO DE ÁGUAS LINDAS E ADJ.
CONTRATO/INTERNO	CT0321003	B.B.	1.388.322,86	-	232.994,29	25.682,97	-	1.181.011,54	54.227,40	EQUIP. HOSPITALAR ASA NORTE/ACORDO BR/FR
CONTRATO/INTERNO	CT0221531	BNDES	180.994.436,04	-	27.109.432,99	3.052.825,87	-	156.937.828,92	19.691.951,36	CONCLUSÃO DO PROJETO DE IMPLANTAÇÃO DO METRÔ DO DF
CONTRATO/INTERNO	CT0221532	BNDES	11.748.632,68	-	1.759.715,80	198.163,71	-	10.187.080,59	1.278.235,45	CONCLUSÃO DO PROJETO DE IMPLANTAÇÃO DO METRÔ DO DF
CONTRATO/INTERNO	CT0001782	FINEP	178.986,91	-	92.024,53	4.185,49	-	91.147,87	5.667,49	EQUIPAMENTO DO HOSPITAL ASA NORTE
CONTRATO/EXTERNO	EX0000526	BID	97.597.290,66	-	11.024.514,54	(7.364.860,23)	-	79.207.915,89	6.807.191,36	AMPLIAÇÃO E MELHORIA DO SIST. DE ÁGUA POT. E ESGOTO DE BRASÍLIA
CONTRATO/EXTERNO	EX0000814	BID	24.177.014,13	-	2.591.480,57	(1.955.904,75)	-	19.629.628,81	681.420,85	AMPLIAÇÃO E MELHORIA DO SIST. DE ÁGUA POT. E ESGOTO DE BRASÍLIA
CONTRATO/EXTERNO	EX0001288	BID	215.213.173,52	31.075.441,76	5.593.206,77	(18.200.242,44)	-	220.650.547,91	9.450.688,33	PROGRAMA DE SANEAMENTO BÁSICO DO DF
CONTRATO/EXTERNO	EX0007326	BIRD	-	311.200,15	-	(3.098,44)	-	308.101,71	491.971,10	PROGRAMA DE SANEAMENTO AMBIENTAL DO DF
TOTAL			1.543.376.539,58	89.873.001,68	70.036.070,75	11.040.045,99	-	1.572.218.231,55	106.119.821,85	

Fonte: Gerência da Dívida Pública/DIGAF/SGF/SEF

Posição em 31/12/2006

B.B.: Banco do Brasil

STN: Secretaria do Tesouro Nacional

FINEP: Financiadora de Estudos e Projetos

CAIXA: Caixa Econômica Federal

BIRD: Banco Internacional de Reconstrução e Desenvolvimento

BNDES: Banco Nacional de Desenvolvimento Econômico Social

BID: Banco Interamericano de Desenvolvimento

PNAFE: Programa Nacional de Apoio à Administração Fiscal

Observação: 1 - não consta em qualquer ajuste firmado pelo Distrito Federal a concessão de garantias de que trata o art. 55, inciso I, item "c" da Lei Complementar nº 101, de 4 de maio de 2000;

2 - CT0002497 - Devolução de recurso para a Caixa Econômica Federal, referente ao PNAFE, conforme NL da UG 130103 - nº 2006NL01741 e 2006NL01855. Valor não contabilizado no montante de ingressos.



DEMONSTRATIVO DA DÍVIDA FUNDADA DO DISTRITO FEDERAL

CONTRATO Nº	CREDOR	LEI AUTORIZATIVA	OBJETO	AVAIS E GARANTIAS	CONTRA-GARANTIAS	UNIDADE MONETÁRIA U.M.	VALORES CONTRATADOS U.M.	VALORES LIBERADOS U.M.	VALORES A RECEBER U.M.
CT0003991	B.B./STN	Lei Distrital nº 2.387, de 24/05/1999.	Contrato de Confissão, Promessa de Assunção, Consolidação e Refinanciamento de Dívidas.	Receitas que tratam os artigos 155, 157 e 159 da CF/1988 e Receitas Tributárias referentes a LC 87, de 13/09/1996.	Não tem	REAIS	642.272.367,31	-	-
CT0002497	PNAFE/CAIXA	Lei Distrital nº 1.464, de 16/06/1997.	Execução do Proj.Internac.de Prog.Nacional de Apoio à Adm. Fiscal p/os Estados Brasileiros.	Impostos relativos aos artigos 155,157 e 159 da CF/1988.	Não tem	DÓLAR	10.193.970,00	10.167.494,88	-
CT2326052	CAIXA	Lei Distrital nº 154, de 11/07/1991.	Exec. de obras de ampl.e melhoria da estação de trat.de esgotos sanitário de Brasília - Parte II.	FPE.	Não tem	UPR	151.163,51	151.163,51	-
CT3819667	CAIXA	Lei Distrital nº 974, de 12/12/1995.	Construção de Unidades Habitacionais no Recanto das Emas/DF-Programa Pró-Moradia.	Arrecadação proveniente do pagamento das tarifas de água e esgoto.	Não tem	UPR	217.760,51	147.388,11	-
CT3820327	CAIXA	Lei Distrital nº 974, de 12/12/1995.	Conclusão e Melhoria de Unid. Habitacionais em Santa Maria - Programa Pró-Moradia.	Arrecadação proveniente do pagamento das tarifas de água e esgoto.	Não tem	UPR	206.124,19	137.555,16	-
CT3820834	CAIXA	Lei Distrital nº 974, de 12/12/1995.	Conclusão e Melhoria de Unid. Habitacionais no Paranoá - Programa Pró-Moradia.	Arrecadação proveniente do pagamento das tarifas de água e esgoto.	Não tem	UPR	193.636,20	134.177,10	-
CT3821457	CAIXA	Lei Distrital nº 974, de 12/12/1995.	Conclusão e Melhoria de Unid. Habitacionais na Vila Varjão - Programa Pró-Moradia.	Arrecadação proveniente do pagamento das tarifas de água e esgoto.	Não tem	UPR	143.389,51	94.074,65	-
CT3821723	CAIXA	Lei Distrital nº 974, de 12/12/1995.	Construção de Unidades Habitacionais na Samambaia/DF-Programa Pró-Moradia.	Arrecadação proveniente do pagamento das tarifas de água e esgoto.	Não tem	UPR	155.416,60	123.119,38	-
CT3821964	CAIXA	Lei Distrital nº 974, de 12/12/1995.	Conclusão e Melhoria de Unid. Habitacionais na Samambaia - Programa Pró-Moradia.	Arrecadação proveniente do pagamento das tarifas de água e esgoto.	Não tem	UPR	272.798,13	220.184,17	-
CT0162296	CAIXA	Lei Distrital nº 3.377, de 18/06/2004.	Drenagem Urbana de Águas Pluviais em várias localidades do DF	FPE e FPM.	Não tem	REAIS	90.000.000,00	86.527.258,45	3.472.741,55
CT0162305	CAIXA	Lei Distrital nº 3.372, de 18/06/2004.	Implantação do Sistema de Abastecimento de Água de Águas Lindas e Adjacências	FPE e FPM.	Não tem	REAIS	46.750.000,00	57.176,70	46.692.823,30
CT0162306	CAIXA	Lei Distrital nº 3.370, de 18/06/2004.	Implantação do Sistema de Esgotamento Sanitário de Águas Lindas e Adjacências	FPE e FPM.	Não tem	REAIS	49.861.000,00	4.196,69	49.856.803,31
CT0321003	BANCO DO BRASIL	Proc. 020.000.793/1986 - Autorização do Governador.	Importação de equipamentos médico-hospitalar.	FPE.	Não tem	FF	7.760.000,00	7.586.325,76	-
CT0221531	BNDES	Lei Distrital nº 1.542, de 11/07/1997.	Conclusão do Projeto de Implantação do Metrô do DF - Extensão Brasília - Taguatinga.	Ações ordinárias da CEB, cotas-partes do FPE/FPM e hipoteca de 2º grau dos imóveis da TERRACAP.	Não tem	TJLP	177.492.422,63	177.492.422,63	-
CT0221532	BNDES	Lei Distrital nº 1.542, de 11/07/1997.	Conclusão do Projeto de Implantação do Metrô do DF - Extensão Brasília - Taguatinga.	Ações ordinárias CEB, cotas-partes do FPE/FPM, Hipoteca de 2º grau de imóveis da TERRACAP.	Não tem	TJLP	13.244.693,61	10.627.495,43	-
CT0001782	FINEP	Protocolo Financeiro firmado em 12/04/1982, entre a República Federativa do Brasil e a República Francesa.	Reequipamento hospitalar.	Previsão orçamentária dos valores de amortização, juros e encargos.	Não tem	FF	26.500.000,00	26.500.000,00	-
EX0000526	BID	Lei nº 42, de 19/09/1989 e Resolução nº 54 de 26/09/1989.	Projeto de ampliação e melhoramento do sistema de água potável e esgoto de Brasília.	Aval da União.	Bens ou receitas fiscais do Distrito Federal	DÓLAR	80.000.000,00	75.103.049,21	-
EX0000814	BID	Lei nº 42, de 19/09/1989 e Resolução nº 54 de 26/09/1989.	Projeto de ampliação e melhoramento do sistema de água potável e esgoto de Brasília.	Aval da União.	Bens ou receitas fiscais do Distrito Federal	DÓLAR	20.000.000,00	19.510.271,94	-
EX0001288	BID	Lei Distrital nº 2.606, de 18/10/2000.	Programa de Saneamento Básico do DF.	Aval da União - Fiador Solidário.	Vinculação de receitas e de cessão de transf. de crédito	DÓLAR	130.000.000,00	105.781.699,79	24.218.300,21
EX0007326	BIRD	Lei Distrital nº 3.608, de 08/06/2005.	Programa de Saneamento Ambiental e Gestão Territorial do DF.	Aval da União.	Cotas de repartição de receitas previstas nos arts. 157, 158 e 159, complementadas pelas receitas dos arts. 155 e 156 da Constituição Federal.	DÓLAR	57.643.000,00	144.107,50	57.498.892,50

Fonte: Gerência da Dívida Pública/DIGAF/SGF/SEF

UPR: Unidade Padrão de Referência

FF: Franco Francês

TJLP: Taxa de Juros de Longo Prazo



CRONOGRAMA DE PAGAMENTO DOS EMPRÉSTIMOS E FINANCIAMENTOS DO DISTRITO FEDERAL

R\$											
DÍVIDA	ESPECIFICAÇÃO	2.007	2.008	2.009	2.010	2.011	2.012	2.013	2.014	2.015	2.016
Interna	Amortizações	56.964.520	61.233.190	63.744.749	65.906.160	68.212.889	63.181.376	44.010.563	46.814.318	49.806.691	52.970.272
	Juros e Encargos	92.875.443	92.726.790	88.184.891	82.224.274	76.086.314	69.827.325	65.632.444	62.264.067	58.668.604	54.827.043
SUB-TOTAL		149.839.963	153.959.980	151.929.640	148.130.434	144.299.203	133.008.701	109.643.007	109.078.385	108.475.295	107.797.315
Externa	Amortizações	25.842.135	26.351.549	26.351.549	31.490.687	36.629.826	36.629.826	36.629.826	36.629.826	24.275.133	24.275.133
	Juros e Encargos	17.062.958	17.996.239	18.996.125	19.254.587	17.967.731	16.093.002	14.140.579	12.229.925	10.508.092	9.405.492
SUB-TOTAL		42.905.093	44.347.788	45.347.674	50.745.274	54.597.557	52.722.828	50.770.405	48.859.751	34.783.225	33.680.625
TOTAL		192.745.056	198.307.768	197.277.314	198.875.708	198.896.760	185.731.529	160.413.412	157.938.136	143.258.520	141.477.940
DÍVIDA	ESPECIFICAÇÃO	2.017	2.018	2.019	2.020	2.021	2.022	2.023	2.024	2.025	2.026
Interna	Amortizações	55.377.139	57.450.406	60.527.413	64.385.738	65.325.769	53.109.458	54.078.598	57.414.048	60.955.221	64.714.805
	Juros e Encargos	50.717.282	46.348.155	41.800.161	36.999.287	31.986.619	27.772.116	24.580.091	21.216.616	17.645.655	13.852.630
SUB-TOTAL		106.094.421	103.798.561	102.327.574	101.385.025	97.312.388	80.881.574	78.658.689	78.630.664	78.600.876	78.567.435
Externa	Amortizações	24.275.133	24.275.133	24.275.133	24.275.133	24.275.133	19.037.402	13.996.856	13.996.856	13.996.856	6.998.428
	Juros e Encargos	8.249.945	7.120.872	5.991.798	4.876.825	3.733.651	2.607.222	1.891.976	1.313.695	727.438	145.168
SUB-TOTAL		32.525.078	31.396.005	30.266.931	29.151.958	28.008.784	21.644.624	15.888.832	15.310.551	14.724.294	7.143.596
TOTAL		138.619.499	135.194.566	132.594.505	130.536.983	125.321.172	102.526.198	94.547.521	93.941.215	93.325.170	85.711.031
DÍVIDA	ESPECIFICAÇÃO	2.027	2.028	2.029	-	-	-	-	-	-	-
Interna	Amortizações	68.706.273	72.943.926	44.610.881	-	-	-	-	-	-	-
	Juros e Encargos	9.801.269	5.492.332	1.108.946	-	-	-	-	-	-	-
SUB-TOTAL		78.507.542	78.436.258	45.719.827	-	-	-	-	-	-	-
Externa	Amortizações	-	-	-	-	-	-	-	-	-	-
	Juros e Encargos	-	-	-	-	-	-	-	-	-	-
SUB-TOTAL		-	-	-	-	-	-	-	-	-	-
TOTAL		78.507.542	78.436.258	45.719.827	-	-	-	-	-	-	-

Fonte: Gerência da Dívida Pública/DIGAF/SGF/SEF

Posição em 31/12/2006.



CAPACIDADE DE ENDIVIDAMENTO - Desempenho do Distrito Federal

(1) RECEITA CORRENTE LÍQUIDA (em R\$ milhões)			6.970			
(A) Parâmetros da Resoluções do Senado Federal n°s 40/01 e 43/01			(B) Valores Apurados para o DF		(C) Margem de Comprometimento (A-B)	
Descrição	Limite	R\$ Milhões	R\$ Milhões	Resultado	R\$ Milhões	Resultado
(2) Média do Comprometimento Anual Art. 7º, II	11,5% da RCL média	838	230	3,16%	608	8,34%
(3) Montante Global de Operações de Crédito Art. 7º, I	16% da RCL	1.115	90	1,29%	1.025	14,71%
(4) Saldo das Garantias Art. 9º	22% da RCL	1.533	-	-	1.533	22,00%
(5) Estoque da Dívida Líquida (Art.3º, Resolução 40, de 2001)	2 x RCL (2006)	13.940	2.279	16,35%	11.661	83,65%
	2 x RCL (2016)	17.345	2.532	14,60%	14.813	85,40%
(6) Operações de Crédito- Art. 6º § 1º, I	Despesa de Capital e Operação de Crédito Realizada ano 2005	761	42	5,52%	719	94,48%
	Despesa de Capital e Operação de Crédito Realizada ano 2006	798	90	11,28%	708	88,72%
(7) Operações de Crédito - Art. 6º, § 1º, II	Despesa de Capital e Operação de Crédito Lei Orçamentária - ano 2006	1.366	379	27,75%	987	72,25%
(8) Antecipação de Receita Orçamentária - Art. 10º	7% da RCL	488	-	-	488	7,00%

1 Receita Corrente Líquida R\$ 6.150 milhões.

2 O comprometimento anual com as amortizações, juros e demais encargos da dívida consolidada, será feito pela média anual, nos 5 exercícios financeiros subsequentes, incluindo o da própria apuração, da relação entre o comprometimento previsto e a receita corrente líquida projetada ano a ano e não deverá exceder o limite máximo de 11,5% e limite prudencial de 10% da RCL (Art. 7º, inciso II, § 4º e § 5º da Res. 43/2001).

Foi apurada a média anual de R\$ 230 milhões, comprometendo apenas 3,16% da RCL para um limite máximo de 11,5% com o Serviço Total da Dívida.

3 O montante global das operações de crédito realizados em um exercício não poderá ser superior a 16% da Receita Corrente Líquida - RCL (Inciso I do art.7º Res. 43/2001). Foi utilizado 1,29% da RCL para um limite máximo de 16% com operações de crédito.

4 O saldo total das garantias concedidas não poderá exceder a 22% da RCL (art.9º, Res. 43/2001). Em 2006 o Distrito Federal não foi solicitado a oferecer garantias para contratação de operação de crédito por parte de qualquer unidade administrativa do Governo.

5 A dívida líquida consolidada não poderá exceder, até o final de 2016, o valor equivalente a 2 vezes a RCL (Art. 3º, Resolução 40/2001). Na apuração acima o Distrito Federal apresenta para 2006 um estoque da dívida de R\$ 2.279 milhões, que equivale a 16,35% da RCL, enquanto na projeção para 2016 o estoque da dívida alcançará R\$ 2.532 milhões equivalendo 14,60% da RCL.

6 As operações de crédito anual não poderão exceder o montante anual das despesas de capital (Art. 6º, Resolução 43/2001). Nos exercícios financeiros de 2005 e 2006, as despesas de capital executadas foram de R\$ 761 milhões e R\$ 798 milhões respectivamente, enquanto as receitas de operações de crédito realizadas nos mesmos exercícios alcançaram R\$ 42 milhões e R\$ 90 milhões. O Distrito Federal cumpriu o limite estabelecido na Resolução.

7 As operações de crédito anual não poderão exceder o montante anual das despesas de capital (Art. 6º, Resolução 43/2001). A Lei Orçamentária (com alterações) para o exercício de 2006 previu um total de R\$ 1.366 milhões para as despesas de capital, enquanto para as receitas de operação de crédito um total de R\$ 379 milhões, cumprindo assim o previsto na Resolução.

8 O Saldo Devedor das Operações de Crédito por antecipação de receita orçamentária não poderá exceder, em 2006, a 7% da Receita Corrente Líquida. Em 2006 o Distrito Federal não contratou operação de crédito a título de Antecipação de Receita Orçamentária (Ar. 10º da Rec. 43/2001).

Obs. 1- Estão incluídas as novas operações de crédito previstas no Programa de Ajuste Fiscal do DF, assinado em 29/07/1999, revisado em 31/10/2006. (A saber, Externo: Programa de Transportes Urbanos, Infraestrutura e Saneamento Básico em área de Expansão Urbana do DF e o Programa de Saneamento Básico, e ainda, o conjunto de operações de crédito interno sendo, Projeto para Aquisição de Equipamentos para o Corpo de Bombeiros Militar do DF, Projeto Patrulha Rodoviária do DF, PNAGE e o Programa Pró-moradia - Infraestrutura e Saneamento Básico do DF).

2 - O Distrito Federal não possui Dívida Pública Mobiliária.

ELABORAÇÃO: GERÊNCIA DA DÍVIDA PÚBLICA/DIGAF/SGF/SEF



CAPACIDADE DE PAGAMENTO
(conforme Portaria nº 89, do Ministério da Fazenda)
ANO BASE: 2006

DISCRIMINAÇÃO	REALIZADO				PROJEÇÃO										TOTAL MÉDIO
	2003	2004	2005	2006	2007	2008	2009	2010	2011	2012	2013	2014	2015	2016	
RESULTADO PRIMÁRIO (CONTÁBIL)	88.488	131.157	93.634	-65.294	0	0	0	0	0	0	0	0	0	0	166.530
RESULTADO PRIMÁRIO (ATUALIZADO)	108.018	144.802	97.297	-66.695	51.957	231.994	437.055	446.431	456.009	465.792	475.785	485.992	496.419	507.069	
PESOS	5,00%	10,00%	15,00%	20,00%	15,00%	10,00%	7,00%	5,00%	4,00%	3,00%	2,00%	2,00%	1,00%	1,00%	
RESULTADO PRIMÁRIO ACRESCIDO DE PESO	5.401	14.480	14.595	-13.339	7.794	23.199	30.594	22.322	18.240	13.974	9.516	9.720	4.964	5.071	166.530
Receita Financeira	2.924	4.494	8.439	12.647	10.279	7.511	5.764	4.205	3.436	2.633	1.793	1.831	935	955	67.847
Encargos	7.036	12.378	16.879	22.726	17.335	12.109	9.514	6.942	5.673	4.346	2.959	3.023	1.544	1.577	122.464
Encargos de Dívidas Contratadas	7.036	12.378	16.879	22.726	17.155	10.996	7.431	5.422	4.431	3.394	2.311	2.361	1.206	1.232	113.727
Encargos de Novas Operações - Em análise	0	0	0	0	180	1.114	2.083	1.520	1.242	951	648	662	338	345	8.738
Encargos da Renovação	0	0	0	0	0	0	0	0	0	0	0	0	0	0	0
NECESSIDADE DE FINANCIAMENTO LÍQUIDA	-1.289	-6.596	-6.155	23.418	-737	-18.601	-26.843	-19.585	-16.004	-12.261	-8.349	-8.528	-4.356	-4.449	-110.335
Amortização	3.513	7.459	10.851	15.665	13.779	10.102	7.436	5.425	4.433	3.396	2.313	2.362	1.207	1.232	87.942
Amortizações de Dívidas Contratadas	3.513	7.459	10.851	15.665	13.779	9.417	6.730	4.910	4.012	3.074	2.093	2.138	1.092	1.115	84.734
Amortizações de Novas Operações - Em análise	0	0	0	0	0	685	706	515	421	323	220	224	115	117	3.208
Amortizações da Renovação	0	0	0	0	0	0	0	0	0	0	0	0	0	0	0
NECESSIDADE DE FINANCIAMENTO BRUTA	2.224	864	4.696	39.084	13.042	-8.500	-19.407	-14.160	-11.571	-8.864	-6.036	-6.166	-3.149	-3.217	-21.160
CLASSIFICAÇÃO	A														

FONTE: Dados Balanço Geral - 2003 a 2005 e Balancetes mensais de 2006, demais projetados. Administração Direta, Fundos e Repasses. O RESULTADO PRIMÁRIO (atualizado) no período 2003 a 2006 foi apurado pelo IGP-I médio anual. A partir de 2007 os valores foram projetados com parâmetros da Inflação Média, Variação Real do PIB Nacional fornecidos pela STN, Variação Real do PIB do DF e IGPDI. Utilizou-se o mês de dezembro/2006 como base tanto para atualização do ano realizado, quanto para as respectivas projeções. Estão inseridas as operações de crédito interna e externa, constantes do Programa de Reestruturação e de Ajuste Fiscal, assinado em 29/07/1999, 7ª revisão em 31/10/2006.

Para efeitos de classificação dos entes federados, segundo a capacidade de pagamento, a Secretaria do Tesouro adota os seguintes critérios:

- "A" se $RP > \text{serviço da dívida}$;
- "B" se $RP > \text{encargos da dívida}$;
- "C" se $RP > 0$ mas $< \text{encargos}$, Resultado Operacional Negativo;
- "D" se $RP < 0$

O aval da União é automático para as categorias "A" e "B". Atualmente o DF apresenta, segundo a metodologia da STN, a preços de dezembro de 2006, Resultado Primário Médio de **R\$ 167 milhões** e classificação **"A"**.



NOTA EXPLICATIVA Nº 14

JUSTIFICATIVA DA DÍVIDA ATIVA

As divergências verificadas entre o Demonstrativo da Dívida Ativa – SIAC e Relatório Contábil da Dívida Ativa/Subsecretaria da Receita foram regularizadas no atual exercício conforme demonstrado no quadro abaixo:

EM R\$ 1,00

ESPÉCIE DE RECEITA	Relatório Contábil da Dívida ativa - Subsecretaria da Receita	Demonstrativo da Dívida Ativa -SIAC	DIFERENÇAS	AJUSTES - DOCUMENTO
Tributária – Ajuizada	3.092.065.389,16	2.418.918.469,79	673.146.919,37	NS 0034/2007
Tributária – Não Ajuizada	2.033.151.067,14	1.775.025.437,10	258.125.630,04	NS 0035/2007
Não Tributária – Ajuizada	139.429.216,08	121.769.644,90	17.659.571,18	NS 0036/2007
Não Tributária – Não Ajuizada	61.000.849,56	51.171.188,26	9.829.661,30	NS 0037/2007
Total	5.325.646.521,94	4.366.884.740,05	958.761.781,89	

AGENTES ARRECADADORES

Foram efetuados no exercício de 2.007 ajustes financeiros referente a Agentes Arrecadadores, considerando informações encaminhadas à Diretoria Geral de Contabilidade/GECAC/NUSES pela Subsecretaria da Receita por meio de memorandos, tendo em vista apropriações indevidas no exercício de 2.006.



NOTA EXPLICATIVA Nº 15

CAPITAL SOCIAL DAS EMPRESAS
DO
COMPLEXO ADMINISTRATIVO DO DISTRITO FEDERAL

POSIÇÃO EM 31/12/2006

CAPITAL SOCIAL DAS EMPRESAS							
EMPRESA	ON	PN	PNA	PNB	COTAS	TOTAL DE AÇÕES E COTAS	VALOR EM REAL
BRB	28.014.650.000	8.290.000.000	-	-	-	36.304.650	184.225.000,00
CAESB	6.383.261.477	-	-	-	-	6.383.261.477	638.326.147,70
CEASA	4.710.126	-	-	-	-	4.710.126	4.710.126,00
CEB	2.288.216.491	-	656.501.135	1.647.012.395	-	4.591.730.021	342.056.165,62
CODEPLAN	1.223.372.760	-	-	-	-	1.223.372.760	12.233.727,60
EMATER *	-	-	-	-	1	1	677.760,52
METRO ***	15.189.952	-	-	-	-	15.189.952	1.432.108.674,56
NOVACAP	500.000	-	-	-	-	500.000	26.713.076,28
SAB	1.636.885.749	-	-	-	-	1.636.885.749	16.368.857,49
TCB *	-	-	-	-	28.723.580	28.723.580	28.723.580,00
TERRACAP	500.000.000	-	-	-	-	500.000.000	119.852.326,58

* = cotas



PARTICIPAÇÕES ACIONÁRIAS DO DF NO CAPITAL SOCIAL DAS EMPRESAS
PERTENCENTES AO SEU COMPLEXO ADMINISTRATIVO
(TESOURO + FUNDEFE)

POSIÇÃO EM 31/12/2006

PARTICIPAÇÕES MAJORITÁRIAS								
EMPRESA	ON	PN	PNA	PNB	COTAS	TOTAL DE AÇÕES E COTAS	%	VALOR EM REAL
BRB	27.130.855	8.028.940.000	-	-	-	35.159.795	96,846535	178.414.543,24
CAESB	5.699.124.895	-	-	-	-	5.699.124.895	89,282335	569.912.489,50
CEASA	4.710.119	-	-	-	-	4.710.119	99,999851	4.710.119,00
CEB	2.042.682.155	-	-	1.131.883.005	-	3.174.565.160	69,136581	236.330.211,89
CODEPLAN	1.219.157.616	-	-	-	-	1.219.157.616	99,655449	12.191.576,16
EMATER		-	-	-	1	1	100,000000	677.760,52
METRO	15.187.952	-	-	-	-	15.187.952	99,986833	1.431.920.114,56
NOVACAP	280.600	-	-	-		280.600	56,120000	14.991.378,36
SAB	1.512.117.653	-	-	-	-	1.512.117.653	92,377715	15.121.176,53
TCB		-	-	-	28.723.332	28.723.332	99,999137	28.723.332,00
TERRACAP	255.000.000	-	-	-	-	255.000.000	51,000000	61.124.686,55
TOTAL.....								2.554.117.388,31



PARTICIPAÇÕES ACIONÁRIAS DO DISTRITO FEDERAL

(TESOURO + FUNDEFE)

POSIÇÃO EM 31/12/2006

PARTICIPAÇÕES				MINORITÁRIAS			
EMPRESA	ON	PN	PNA	PNB	TOTAL AÇÕES	%	VALOR EM REAL
BRASIL TELECOM PARTICIPAÇÕES S.A. *	10.641.050	10.127.581	-	-	20.768.631	0,005726	125.835,42
BRASIL TELECOM S.A.	920.394	52.115.332	-	-	53.035.726	0,009455	382.432,77
CONTAX PARTICIPAÇÕES S.A.	15.065	16.899	-	-	31.964	0,008770	19.364,92
EMBRATEL PARTICIPAÇÕES	14.101.790	13.508.016	-	-	27.609.806	0,002792	143.712,81
INVESTIMENTO BEMGE S.A.	304	1.328	-	-	1.632	0,069037	38.651,86
PETROBRAS S.A.	250.816	140.532	-	-	391.348	0,008920	4.225.303,30
TELE NORTE CEL. PARTICIPAÇÕES S.A.	10.641.050	10.127.581	-	-	20.768.631	0,006198	5.208,77
TELE NORTE LESTE PARTICIPAÇÕES S.A.	25.178	29.120	-	-	54.298	0,013857	636.292,22
TELEBRAS - TELEC. BRASILEIRAS S.A.	10.641.050	10.127.581	-	-	20.768.631	0,003732	132.910,29
TELEMIG CELULAR PARTICIPAÇÕES S.A.	10.641.050	10.127.581	-	-	20.768.631	0,005806	16.051,65
TELESP S.A.	534	242	-	-	776	0,000153	261.328,96
TIM PARTICIPAÇÕES S.A.	20.495.725	19.506.733	-	-	40.002.458	0,001717	33.354,87
VIVO PARTICIPAÇÕES S.A.	1.130	45.804	-	-	46.934	0,003254	202.472,11
TOTAL							6.222.919,95



NOTA EXPLICATIVA Nº 16

QUADRO DEMONSTRATIVO DAS SUBVENÇÕES SOCIAIS CONCEDIDAS NO EXERCÍCIO DE 2006

UNIDADE: 110101 - FUNDO DO DIREITO DA CRIANÇA E DO ADOLESCENTE DO DISTRITO FEDERAL

NOTA DE EMPENHO	ENTIDADE	PROCESSO	CNPJ	VALOR
2006NE00002	INSTITUTO NAIR VALADARES	100.000698/2006	041920120001-16	8.680,00
2006NE00005	INTEGRA-INST. DE INTEGRAÇÃO SOCIAL E PROMOÇÃO DA CIDADANIA	100.000752/2006	036062040001-69	1.429,28
2006NE00007	AFMA-AÇÃO SOCIAL COMUNITÁRIA	100.000676/2006	005747560002-25	20.000,00
2006NE00010	CENTRO EDUCACIONAL DA AUDIÇÃO E LINGUAGEM PAVONIANAS	100.000679/2006	6,23824E+13	13.869,00
2006NE00011	INSTITUTO VICENTE MARIA	100.000702/2006	000568460001-43	4.505,00
2006NE00014	GRUPO CATÓLICO DE EVANGELIZAÇÃO PENITENCIÁRIA DE BRASÍLIA	100.000755/2006	006090650001-39	20.000,00
2006NE00015	LAR DA CRIANÇA PADRE CÍCERO	100.000696/2006	005744420001-41	20.000,00
2006NE00016	CENTRO DE ENSINO E REABILITAÇÃO	100.000729/2006	004136660001-77	8.646,00
2006NE00021	CENTRO COMUNITÁRIO IMACULADA CONCEIÇÃO	100.000695/2006	265105520001-33	20.000,00
2006NE00022	CRECHE PIONEIRA DA VILA PLANALTO	100.000695/2006	371748690001-62	20.000,00
2006NE00023	ASSOCIAÇÃO ASSISTENCIAL DE SANTA MARIA	100.000753/2006	035497720001-75	1.417,00
2006NE00025	ASSOCIAÇÃO NACIONAL DE EQUOTERAPIA	100.000701/2006	264108600001-97	9.000,00
2006NE00027	VALOR CULTURAL AGÊNCIA PARA O DESENVOLVIMENTO SOCIAL	100.000756/2006	063048730001-74	510,00
2006NE00030	CENTRO ESPÍRITA NOSSO LAR	100.000684/2006	005264830001-62	6.438,00
2006NE00033	INSTITUTO YARA BRANDIZZI DE AMPARO AO MEMOR	100.000690/2006	046053150001-13	20.000,00
2006NE00037	CASA DO PEQUENO POLEGAR	100.000733/2006	000947140001-06	19.570,00
2006NE00038	CASA DA HARMONIA DO MENOR CARENTE	100.000708/2006	006764030001-55	9.900,00
2006NE00041	CENTRO ASSISTENCIAL MARIA CARMEN COLERA	100.000727/2006	044577410001-57	20.000,00
2006NE00042	INSTITUTO NOSSA SENHORA DO BRASIL	100.000682/2006	616552210002-73	20.000,00
2006NE00044	AÇÃO SOCIAL DO PLANALTO	100.000691/2006	000850920001-50	20.000,00
2006NE00045	ASSOCIAÇÃO MARIA DE NAZARÉ	100.000703/2006	017188160001-18	10.000,00
2006NE00048	ASSOCIAÇÃO CAMINHO DE LUZ	100.000704/2006	329014800001-58	13.958,00
2006NE00049	LAR ASSISTENCIAL MARIA DE NAZARÉ	100.000731/2006	011814000001-13	20.000,00
2006NE00050	CASA DO POLENGUINHO	100.000688/2006	043223580001-91	10.236,00
2006NE00053	AMPARE ASSOC. DE MÃES PROTETORAS AMIGOS E REAB. DE EXCEP.	100.000706/2006	003284430001-06	20.000,00
2006NE00054	CASA DA CRIANÇA PÃO DE SANTO ANTÔNIO	100.000689/2006	000937160001-80	20.000,00
2006NE00055	GRUPO DA FRATERNIDADE CÍCERO PEREIRA	100.000692/2006	003281120001-76	20.000,00
2006NE00060	SOCIEDADE ESPÍRITA DE EDUCAÇÃO DO MENOR SEMENTE DE LUZ	100.000732/2006	017177760001-90	20.000,00
2006NE00062	SOCIEDADE DE AMPARO AO MENOR CASA DO CAMINHO	100.000726/2006	036043940001-95	15.760,00



2006NE00070	ASSOCIAÇÃO NOSSA SENHORA MÃE DOS HOMENS	100.002513/2006	010542140001-03	15.000,00
2006NE00071	INSTITUTO APRENDER	100.002480/2006	034667040001-42	15.000,00
2006NE00072	INSTITUTO NAIR VALADARES	100.002671/2006	041920120001-16	13.934,43
2006NE00074	LAR DA CRIANÇA PADRE CÍCERO	100.002651/2006	005744420001-41	7.600,00
2006NE00077	INSTITUTO LEONARDO MURIALDO	100.002481/2006	886377800010-17	4.000,00
2006NE00078	ASSOCIAÇÃO ASSISTENCIAL DE SANTA MARIA	100.002633/2006	035497720001-75	15.000,00
2006NE00080	ASSOC. DE PAIS E AMIGOS DOS DEFICI. DE TAGUATINGA E CEILÂNDIA	100.002483/2006	005732870001-49	15.000,00
2006NE00086	CENTRO ESPÍRITA NOSSO LAR	100.002667/2006	005264830001-62	15.000,00
2006NE00087	CENTRO DE ENSINO E REABILITAÇÃO	100.002668/2006	004136660001-71	6.810,00
2006NE00088	ABRIGO DOS EXCEPCIONAIS DE CEILÂNDIA	100.002518/2006	003558260001-73	15.000,00
2006NE00089	SOCIEDADE OBRAS SOCIAIS BOA ÁRVORE	100.002490/2006	041164870001-23	15.000,00
2006NE00090	ASSOCIAÇÃO AUXÍLIO A MATERNIDADE A INFÂNCIA E A ADOLESCÊNCIA	100.002482/2006	379936070001-20	15.000,00
2006NE00096	VIVER ASSOCIAÇÃO DOS VOLUNTÁRIOS PRÓ-VIDA ESTRUTURADA	100.002486/2006	019188340001-43	7.600,00
2006NE00098	INSTITUTO DE SERVIÇO SOCIAL PAX	100.002705/2006	334869110001-20	15.000,00
2006NE00099	ASCA ASSISTÊNCIA SOCIAL CASA AZUL	100.002705/2006	334869110001-20	15.000,00
TOTAL				597.092,12

UNIDADE: 160101 - SECRETARIA DE ESTADO DE EDUCAÇÃO DO DISTRITO FEDERAL

NOTA DE EMPENHO	ENTIDADE	PROCESSO	CNPJ	VALOR
DIVERSAS	CAIXAS ESCOLARES DAS ESCOLAS PÚBLICAS - LEI N.º 250/92	DIVERSOS	DIVERSOS	3.547.483,87
TOTAL				3.547.483,87

UNIDADE: 180902 - FUNDO DE ASSISTÊNCIA SOCIAL DO DISTRITO FEDERAL

2006NE00794	AÇÃO SOCIAL NOSSA SENHORA DE FÁTIMA	100.002061/2005	000445030001-69	5.000,00
2006NE02128	FUNDAÇÃO CIDADE DA PAZ	100.001556/2006	036357860001-01	100.000,00
2006NE02129	FUNDAÇÃO CIDADE DA PAZ	100.001556/2006	036357860001-01	10.000,00
2006NE02132	CASA DO CANDANGO	100.001651/2006	000775520001-06	100.000,00
2006NE02133	CASA DO CANDANGO	100.001651/2006	000775520001-06	10.000,00
TOTAL				225.000,00

UNIDADE: 190108 - ADMINISTRAÇÃO REGIONAL DE PLANALTINA

NOTA DE EMPENHO	ENTIDADE	PROCESSO	CNPJ	VALOR
2006NE00076	VIA SACRA AO VIVO DE PLANALTINA	135.000048/2006	016349300001-60	66.400,00
TOTAL				66.400,00



NOTA EXPLICATIVA Nº 17

QUADRO DEMONSTRATIVO DOS AUXÍLIOS PARA INVESTIMENTOS CONCEDIDOS NO EXERCÍCIO DE 2006

UNIDADE: 110901 - FUNDO DO DIREITO DA CRIANÇA E DO ADOLESCENTE DO DISTRITO FEDERAL

NOTA DE EMPENHO	ENTIDADE	PROCESSO	CNPJ	VALOR
2006NE00001	INSTITUTO NAIR VALADARES	100.000506/2006	041920120001-16	14.000,00
2006NE00003	INSTITUTO NAIR VALADARES	100.000689/2006	041920120001-16	11.320,00
2006NE00004	CENTRO COMUNITÁRIO SÃO LUCAS	100.000680/2006	003183290001-03	20.000,00
2006NE00006	INTEGRA-INST. DE INTEGRA. SOCIAL E DE PROMOÇÃO DA CIDADANIA	100.000752/2006	036062040001-69	15.463,00
2006NE00008	FUNDAÇÃO ATHOS BULÇÃO	100.000686/2006	379930370001-78	20.000,00
2006NE00009	ASSISTÊNCIA SOCIAL CASA AZUL	100.000683/2006	334869110001-20	20.000,00
2006NE00012	INSTITUTO VICENTE MARIA	100.000702/2006	000568460001-43	15.495,00
2006NE00013	AÇÃO SOCIAL NOSSA SENHORA DE FÁTIMA	100.000694/2006	000445030001-69	19.705,00
2006NE00018	CASA DA CRIANÇA ANA MARIA RIBEIRO	100.000678/2006	025612490001-00	20.000,00
2006NE00020	CENTRO DE ENSINO E REABILITAÇÃO	100.000729/2006	004136660001-71	11.354,00
2006NE00024	ASSOCIAÇÃO ASSISTENCIAL DE SANTA MARIA	100.000753/2006	035497720001-75	18.583,00
2006NE00026	ASSOCIAÇÃO NACIONAL DE EQUOTERAPIA	100.000701/2006	264108600001-97	11.000,00
2006NE00028	VALOR CULTURAL AGÊNCIA PARA O DESENVOLVIMENTO CULTURAL	100.000756/2006	063048730001-74	19.490,00
2006NE00029	CENTRO ESPÍRITA NOSSO LAR	100.000684/2006	005264830001-62	13.562,00
2006NE00031	CRECHE DOS QUATRO PEQUENINOS	100.000722/2006	059427530001-30	13.691,00
2006NE00032	OBRAS SOCIAIS DO CENTRO ESPÍRITA JERÔNIMO CANDINHO	100.000728/2006	016350280001-68	20.000,00
2006NE00034	LAR DE SÃO JOSÉ	100.000725/2006	025615200001-07	20.000,00
2006NE00035	PROJETO INTEGRAL DE VIDA	100.000687/2006	036350910001-20	19.995,00
2006NE00036	CASA TRANSITÓRIA DE BRASÍLIA	100.000751/2006	025615870001-33	15.904,00
2006NE00039	CASA DA HARMONIA DO MENOR CARENTE	100.000708/2006	006764030001-55	10.100,00
2006NE00040	CONGREGAÇÃO SÃO JOÃO BATISTA	100.000675/2006	172575100013-85	20.000,00
2006NE00043	CASA DE ISMAEL	100.000681/2006	000772550001-52	20.000,00
2006NE00046	ASSOCIAÇÃO MARIA DE NAZARÉ	100.000703/2006	017188160001-18	10.000,00
2006NE00047	FENAÇÕES INTEGRAÇÃO SOCIAL	100.000699/2006	036566000001-09	20.000,00
2006NE00051	CASA DO POLENGINHO	100.000688/2006	043223580001-91	9.764,00
2006NE00052	SOCIEDADE DE INSTRUÇÃO E ASSISTÊNCIA SOCIAL	100.000677/2006	338120740001-81	16.639,00
2006NE00056	INSTITUTO NAIR VALADARES	100.001758/2006	041920120001-16	89.233,00
2006NE00057	INSTITUTO NAIR VALADARES	100.001758/2006	041920120001-16	9.649,00
2006NE00058	ABRACE-ASSOC. BRASIL. ASSIST. À FAMÍLIA CRIANÇA HEMOPATIA	100.000720/2006	019734780001-60	1.684.065,10
2006NE00059	INSTITUTO NAIR VALADARES	100.001758/2006	041920120001-16	36.864,45



2006NE00061	LAR FABIANO DE CRISTO - CASA DE LÍVIA	100.000734/2006	339483810001-94	20.000,00
2006NE00063	SOCIEDADE DE AMPARO AO MENOR CASA DO CAMINHO	100.000726/2006	036043940001-85	4.240,00
2006NE00066	INSTITUTO NAIR VALADARES	100.002334/2006	041920120001-16	20.552,80
2006NE00073	INSTITUTO NAIR VALADARES	100.002671/2006	041920120001-16	10.600,00
2006NE00075	AÇÃO SOCIAL NOSSA SENHORA DO PERPÉTUO SOCORRO	100.002485/2006	031269410001-64	15.000,00
2006NE00076	INSTITUTO LEONARDO MURINALDO	100.002481/2006	886377800010-17	11.000,00
2006NE00079	CENTRO COMUNITÁRIO SÃO LUCAS	100.002577/2006	003183290001-03	15.000,00
2006NE00081	ASSISTÊNCIA SOCIAL EVANGÉLICA DE BRASÍLIA	100.002489/2006	004077590001-93	15.000,00
2006NE00082	INSTITUTO NAIR VALADARES	100.002553/2006	041920120001-16	15.000,00
2006NE00083	COMUNIDADE EVANGÉLICA DE CONFISSÃO LUTERANA DE BRASÍLIA	100.002487/2006	000977900001-75	14.990,00
2006NE00084	LAR DA CRIANÇA PADRE CÍCERO	100.002651/2006	005744420001-41	7.400,00
2006NE00085	OBRAS SOCIAIS DO CENTRO ESPÍRITA BATUIRA	100.000754/2006	005744340001-03	20.000,00
2006NE00091	CENTRO DE ENSINO E REABILITAÇÃO	100.002669/2006	004136660001-71	8.190,00
2006NE00092	ÉDEN INSTITUTO DE APOIO AO DESENVOLVIMENTO HUMANO	100.002610/2006	264449500001-07	15.000,00
2006NE00095	VIVER ASSOCIAÇÃO DOS VOLUNTÁRIOS PRÓ-VIDA ESTRUTURADA	100.002486/2006	019188340001-43	7.400,00
2006NE00097	INSTITUTO DE SERVIÇO SOCIAL PAX	100.002520/2006	001093220001-73	6.760,90
2006NE00100	INSTITUTO DAS APOSTOLAS DO SAGRADO CORAÇÃO DE JESUS	100.002519/2006	610150870030-08	15.000,00
2006NE00101	VIVER ASSOCIAÇÃO DOS VOLUNTÁRIOS PRÓ-VIDA ESTRUTURADA	100.000697/2006	019188340001-43	20.000,00
TOTAL				2.487.010,25

UNIDADE: 160101 - SECRETARIA DE ESTADO DE EDUCAÇÃO DO DISTRITO FEDERAL

NOTA DE EMPENHO	ENTIDADE	PROCESSO	CNPJ	VALOR
DIVERSOS	CAIXAS ESCOLARES DAS ESCOLAS PÚBLICAS - LEI N.º 250/92	DIVERSOS	DIVERSOS	1.688.063,47
TOTAL				1.688.063,47

UNIDADE: 180902 - FUNDO DE ASSISTÊNCIA SOCIAL DO DISTRITO FEDERAL

NOTA DE EMPENHO	ENTIDADE	PROCESSO	CNPJ	VALOR
2006NE00821	OBRA SOCIAL NOSSA SENHORA DE FÁTIMA	100.000761/2003	017175600001-24	200.000,00
2006NE01271	CONGREG. DOS RELIGI. TERCÍARIOS CAPUCHINHOS DE N. S. DAS DORES	100.001185/2006	031050030001-88	533.686,64
2006NE01576	OBRA SOCIAL NOSSA SENHORA DE FÁTIMA	100.000761/2003	017175600001-24	100.000,00
2006NE01871	OBRA SOCIAL NOSSA SENHORA DE FÁTIMA	100.000761/2003	017175600001-24	50.000,00
2006NE02208	AFMA AÇÃO SOCIAL COMUNITÁRIA	100.001176/2006	005747560002-25	90.000,00
2006NE02327	CONGREG. DOS RELIGI. TERCÍARIOS CAPUCHINHOS DE N. S. DAS DORES	100.001862/2006	031050030001-88	253.891,11
2006NE02855	OBRA SOCIAL NOSSA SENHORA DE FÁTIMA	100.000761/2003	017175600001-24	50.000,00
TOTAL				1.277.577,75



NOTA EXPLICATIVA Nº 18

GASTOS EM PROGRAMAS SOCIAIS PARA FAMÍLIAS DE BAIXA RENDA

EXERCÍCIO DE 2006

DESCRIÇÃO DO PROGRAMA	JANEIRO	FEVEREIRO	MARÇO	ABRIL	MAIO	JUNHO	JULHO	AGOSTO	SETEMBRO	OUTUBRO	NOVEMBRO	DEZEMBRO	TOTAL
CESTAS BÁSICAS DA SOLIDARIEDADE	209.660,99	463.152,10	3.437.796,32	(1.565.546,20)	729.551,59	636.650,77	1.148.666,78	842.887,37	748.932,19	881.878,20	583.303,33	109.797,22	8.226.730,66
CONSTRUÇÃO DE RESTAURANTE COMUNITÁRIO	-	12.613,82	-	2.950,00	-	-	-	-	-	-	-	-	15.563,82
ISENÇÃO DE TARIFAS DE ÁGUA E ESGOTO							575.782,48	91.000,00		93.035,60		(8.114,60)	751.703,48
LEITE DA SOLIDARIEDADE	1.897.609,51	1.413.344,60	1.933.649,39	3.723.558,84	(467.966,17)	1.854.879,76	1.684.770,19	2.356.924,66	1.925.291,72	1.875.600,34	2.385.434,04	98.678,19	20.681.775,07
PÃO DA SOLIDARIEDADE	16.000,00	463.737,92	741.635,05	399.030,87	539.946,95	458.781,51	502.453,69	488.004,89	502.723,69	561.559,65	312.454,83	233.570,34	5.219.899,39
PROGRAMA RENDA MINHA	6.345.695,00	5.420.090,00	6.931.818,33	19.523.361,84	7.764.795,80	5.865.260,00	8.492.084,92	6.064.680,00	5.633.195,00	10.361.472,00	4.020.358,00	5.044.175,00	91.466.985,89
RENDA SOLIDARIEDADE	1.144.250,00	1.264.630,00	1.299.520,00	1.316.578,00	1.285.998,00	1.726.039,00	1.672.199,00	1.861.427,00	1.912.422,00	2.012.724,00	2.073.719,00	1.947.147,17	19.516.653,17
RESTAURANTE DA SOLIDARIEDADE	895.586,04	1.222.039,28	764.686,65	574.346,34	727.873,86	719.643,32	618.964,22	694.573,62	723.200,04	678.038,76	613.514,54	(2.000,00)	8.230.466,67
BOLSA FAMÍLIA			415.000,00										415.000,00
Total Global	10.508.801,54	10.259.607,72	15.524.105,74	23.974.279,69	10.580.200,03	11.261.254,36	14.694.921,28	12.399.497,54	11.445.764,64	16.464.308,55	9.988.783,74	7.423.253,32	154.524.778,15



EXECUÇÃO DA DESPESA POR ÓRGÃO, UNIDADE ORÇAMENTÁRIA E GRUPO DE DESPESA

ÓRGÃO	UNIDADE ORÇAMENTÁRIA	TIPO FONTE	DESPESA AUTORIZADA							TOTAL
			1 PESSOAL E ENCARGOS SOCIAIS	2 JUROS E ENCARGOS DA DÍVIDA	3 OUTRAS DESPESAS CORRENTES	4 INVESTIMENTOS	5 INVERSÕES FINANCEIRAS	6 AMORTIZAÇÃO DA DÍVIDA	9 RESERVA DE CONTINGÊNCIA	
01000 - CÂMARA LEGISLATIVA DO DF	01101 - CAMARA LEGISLATIVA DO DISTRITO FEDERAL	Fonte Tesouro	171.417.648,00	-	47.769.762,00	2.835.000,00	-	-	-	222.022.410,00
		Total	171.417.648,00	-	47.769.762,00	2.835.000,00	-	-	-	222.022.410,00
	01901 - FUNDO DE ASSIST. À SAÚDE DA CÂMARA LEGISLATIVA DO DF	Fonte Tesouro	-	-	13.824.120,00	-	-	-	-	13.824.120,00
		Total	-	-	13.824.120,00	-	-	-	-	13.824.120,00
	01000 - CÂMARA LEGISLATIVA DO DF	Total	171.417.648,00	-	61.593.882,00	2.835.000,00	-	-	-	235.846.530,00
02000 - TRIBUNAL DE CONTAS DO DF	02101 - TRIBUNAL DE CONTAS DF	Fonte Tesouro	170.002.082,00	-	16.893.550,00	5.748.644,00	-	-	-	192.644.276,00
		Total	170.002.082,00	-	16.893.550,00	5.748.644,00	-	-	-	192.644.276,00
	02000 - TRIBUNAL DE CONTAS DO DF	Total	170.002.082,00	-	16.893.550,00	5.748.644,00	-	-	-	192.644.276,00
10000 - GABINETE DO VICE-GOVERNADOR	10101 - GABINETE DO VICE-GOVERNADOR	Fonte Tesouro	3.289.090,00	-	1.308.700,00	27.800,00	-	-	-	4.625.590,00
		Total	3.289.090,00	-	1.308.700,00	27.800,00	-	-	-	4.625.590,00
	10000 - GABINETE DO VICE-GOVERNADOR	Total	3.289.090,00	-	1.308.700,00	27.800,00	-	-	-	4.625.590,00
11000 - SECRETARIA DE GOVERNO	11101 - SECRETARIA DE ESTADO DE GOVERNO	Fonte Tesouro	176.937.735,00	-	138.098.134,00	144.465,00	-	-	-	315.180.334,00
		Total	176.937.735,00	-	138.098.134,00	144.465,00	-	-	-	315.180.334,00
	11902 - FUNDO PARA PREV. CONT. E TRAT. DOS DEPEND. QUÍMICOS DO DF	Fonte Tesouro	-	-	161.620,00	-	-	-	-	161.620,00
		Total	-	-	161.620,00	-	-	-	-	161.620,00
	11903 - FUNDO DE DEFESA DOS DIREITOS DO CONSUMIDOR	Fonte Tesouro	-	-	-	-	-	-	-	-
		Total	-	-	-	-	-	-	-	-
	11904 - FUNDO DE APOIO E ASSISTÊNCIA AO IDOSO DO DF	Fonte Tesouro	-	-	-	-	-	-	-	-
		Total	-	-	-	-	-	-	-	-
	11000 - SECRETARIA DE GOVERNO	Total	176.937.735,00	-	138.259.754,00	144.465,00	-	-	-	315.341.954,00
12000 - PROCURADORIA GERAL DO DF	12101 - PROCURADORIA GERAL DO DF	Fonte Tesouro	122.471.205,00	-	3.522.830,00	272.635,00	-	-	-	126.266.670,00
		Total	122.471.205,00	-	3.522.830,00	272.635,00	-	-	-	126.266.670,00
	12901 - FUNDO DA PROCURADORIA GERAL DO DF	Fonte Tesouro	-	-	2.247.517,00	3.279.782,00	-	-	-	5.527.299,00
		Total	-	-	2.247.517,00	3.279.782,00	-	-	-	5.527.299,00
	12000 - PROCURADORIA GERAL DO DF	Total	122.471.205,00	-	5.770.347,00	3.552.417,00	-	-	-	131.793.969,00
13000 - SECRETARIA DE GESTÃO ADMINISTRATIVA	13101 - SECRETARIA DE ESTADO DE GESTÃO ADMINISTRATIVA	Fonte Tesouro	205.317.694,00	-	188.924.361,00	6.373.318,00	-	-	-	400.615.373,00
		Total	205.317.694,00	-	188.924.361,00	6.373.318,00	-	-	-	400.615.373,00
	13905 - FUNDO DE MELHORIA DA GESTÃO PÚB. DA SEC. DE EST. DE GESTÃO ADM. - PRÓ GESTÃO	Fonte Tesouro	-	-	3.523.059,00	1.527.500,00	-	-	-	5.050.559,00
		Total	-	-	3.523.059,00	1.527.500,00	-	-	-	5.050.559,00
	13000 - SECRETARIA DE GESTÃO ADMINISTRATIVA	Total	205.317.694,00	-	192.447.420,00	7.900.818,00	-	-	-	405.665.932,00
	14101 - SEC. DE EST. DE AGRICULTURA, PECUÁRIA E ABASTECIMENTO	Fonte Tesouro	63.892.440,00	-	5.709.598,00	6.585.572,00	-	-	-	76.187.610,00
		Total	63.892.440,00	-	5.709.598,00	6.585.572,00	-	-	-	76.187.610,00



EXECUÇÃO DA DESPESA POR ÓRGÃO, UNIDADE ORÇAMENTÁRIA E GRUPO DE DESPESA

ÓRGÃO	UNIDADE ORÇAMENTÁRIA	TIPO FONTE	DESPESA AUTORIZADA							TOTAL
			1 PESSOAL E ENCARGOS SOCIAIS	2 JUROS E ENCARGOS DA DÍVIDA	3 OUTRAS DESPESAS CORRENTES	4 INVESTIMENTOS	5 INVERSÕES FINANCEIRAS	6 AMORTIZAÇÃO DA DÍVIDA	9 RESERVA DE CONTINGÊNCIA	
14000 - SECRETARIA DE EST. DE AGRIC. PEC. E ABASTECIMENTO	14203 - EMP. DE ASSIST. TÉCNICA E EXTENSÃO RURAL DO DF	Fonte Tesouro	39.912.397,00	-	4.096.710,00	79.302,00	-	-	-	44.088.409,00
		Outras Fontes	172.284,00	-	421.623,00	326.485,00	-	-	-	920.392,00
		Total	40.084.681,00	-	4.518.333,00	405.787,00	-	-	-	45.008.801,00
	14901 - FUNDO DE AVAL DO DISTRITO FEDERAL	Fonte Tesouro	-	-	-	-	40.230,00	-	-	40.230,00
		Total	-	-	-	-	40.230,00	-	-	40.230,00
	14902 - FUNDO DE DESENV. RURAL DO DF	Fonte Tesouro	-	-	30.400,00	-	1.478.791,00	-	-	1.509.191,00
		Total	-	-	30.400,00	-	1.478.791,00	-	-	1.509.191,00
	14000 - SECRETARIA DE EST. DE AGRIC. PEC. E ABASTECIMENTO Total			103.977.121,00	-	10.258.331,00	6.991.359,00	1.519.021,00	-	-
15000 - SECRETARIA DE COMUNICAÇÃO SOCIAL	15101 - SECRETARIA DE ESTADO DE COMUNICACAO SOCIAL	Fonte Tesouro	5.687.060,00	-	1.335.230,00	3.657,00	-	-	-	7.025.947,00
		Total	5.687.060,00	-	1.335.230,00	3.657,00	-	-	-	7.025.947,00
15000 - SECRETARIA DE COMUNICAÇÃO SOCIAL Total			5.687.060,00	-	1.335.230,00	3.657,00	-	-	-	7.025.947,00
16000 - SECRETARIA DE CULTURA	16101 - SECRETARIA DE ESTADO DE CULTURA	Fonte Tesouro	32.592.715,00	-	19.521.452,00	1.352.018,00	-	-	-	53.466.185,00
		Total	32.592.715,00	-	19.521.452,00	1.352.018,00	-	-	-	53.466.185,00
	16102 - ARQUIVO PÚBLICO DO DISTRITO FEDERAL	Fonte Tesouro	1.505.390,00	-	288.801,00	-	-	-	-	1.794.191,00
		Total	1.505.390,00	-	288.801,00	-	-	-	-	1.794.191,00
	16903 - FUNDO DA ARTE E DA CULTURA	Fonte Tesouro	-	-	5.708.116,00	-	-	-	-	5.708.116,00
		Total	-	-	5.708.116,00	-	-	-	-	5.708.116,00
	16000 - SECRETARIA DE CULTURA Total			34.098.105,00	-	25.518.369,00	1.352.018,00	-	-	-
17000 - SECRETARIA DE AÇÃO SOCIAL	17101 - SECRETARIA DE ESTADO DE AÇAO SOCIAL	Fonte Tesouro	118.357.080,00	-	34.144.289,00	36.519,00	-	-	-	152.537.888,00
		Total	118.357.080,00	-	34.144.289,00	36.519,00	-	-	-	152.537.888,00
	17902 - FUNDO DE ASSISTÊNCIA SOCIAL DO DISTRITO FEDERAL	Fonte Tesouro	8.952.201,00	-	63.180.409,00	9.179.967,00	-	-	-	81.312.577,00
		Total	8.952.201,00	-	63.180.409,00	9.179.967,00	-	-	-	81.312.577,00
	17903 - FUNDO DOS DIREITOS DA CRIANÇA E DO ADOLESCENTE	Fonte Tesouro	-	-	874.027,00	2.617.146,00	-	-	-	3.491.173,00
Total		-	-	874.027,00	2.617.146,00	-	-	-	3.491.173,00	
17000 - SECRETARIA DE AÇÃO SOCIAL Total			127.309.281,00	-	98.198.725,00	11.833.632,00	-	-	-	237.341.638,00
18000 - SECRETARIA DE EDUCAÇÃO	18101 - SECRETARIA DE ESTADO DE EDUCAÇÃO	Fonte Tesouro	2.884.571,00	-	247.508.466,00	66.073.096,00	-	-	-	316.466.133,00
		Total	2.884.571,00	-	247.508.466,00	66.073.096,00	-	-	-	316.466.133,00
	18202 - FUNDAÇÃO UNIVERSIDADE ABERTA DO DF	Fonte Tesouro	-	-	-	-	-	-	-	-
		Total	-	-	-	-	-	-	-	-
	18902 - FUNDO DE APOIO AO PROG. PERM. DE ALFAB. E EDUC. BÁSICA DE JOVENS E ADULTOS	Fonte Tesouro	-	-	-	-	-	-	-	-
		Total	-	-	-	-	-	-	-	-
	18903 - FUNDO DE MAN. DO ENSINO FUND. E DE VALORIZ. DO MAGISTÉRIO - FUNDEF	Fonte Tesouro	699.178.765,00	-	74.778.432,00	8.657.892,00	-	-	-	782.615.089,00
		Total	699.178.765,00	-	74.778.432,00	8.657.892,00	-	-	-	782.615.089,00
18000 - SECRETARIA DE EDUCAÇÃO Total			702.063.336,00	-	322.286.898,00	74.730.988,00	-	-	-	1.099.081.222,00



EXECUÇÃO DA DESPESA POR ÓRGÃO, UNIDADE ORÇAMENTÁRIA E GRUPO DE DESPESA

ÓRGÃO	UNIDADE ORÇAMENTÁRIA	TIPO FONTE	DESPESA AUTORIZADA							TOTAL
			1 PESSOAL E ENCARGOS SOCIAIS	2 JUROS E ENCARGOS DA DÍVIDA	3 OUTRAS DESPESAS CORRENTES	4 INVESTIMENTOS	5 INVERSÕES FINANCEIRAS	6 AMORTIZAÇÃO DA DÍVIDA	9 RESERVA DE CONTINGÊNCIA	
19000 - SECRETARIA DE FAZENDA	19101 - SECRETARIA DE ESTADO DE FAZENDA	Fonte Tesouro	424.695.042,00	106.428.606,00	138.808.841,00	5.815.439,00	-	70.252.602,00	-	746.000.530,00
		Total	424.695.042,00	106.428.606,00	138.808.841,00	5.815.439,00	-	70.252.602,00	-	746.000.530,00
	19901 - FUNDO DE DESENV. DO DISTRITO FEDERAL	Fonte Tesouro	-	-	-	-	87.132.071,00	-	-	87.132.071,00
		Total	-	-	-	-	87.132.071,00	-	-	87.132.071,00
	19902 - FUNDO DE MODER. E REAP. DA ADM. FAZENDÁRIA	Fonte Tesouro	-	-	90.830,00	369.100,00	-	-	-	459.930,00
		Total	-	-	90.830,00	369.100,00	-	-	-	459.930,00
	19000 - SECRETARIA DE FAZENDA Total		424.695.042,00	106.428.606,00	138.899.671,00	6.184.539,00	87.132.071,00	70.252.602,00	-	833.592.531,00
20000 - SEC. DE DESENV. ECONÔMICO CIENC. E TECNOL.	20101 - SEC. DE ESTADO DE DESENV. ECONÔMICO	Fonte Tesouro	7.939.705,00	-	3.221.261,00	1.542,00	-	-	-	11.162.508,00
		Total	7.939.705,00	-	3.221.261,00	1.542,00	-	-	-	11.162.508,00
	20000 - SEC. DE DESENV. ECONÔMICO CIENC. E TECNOL. Total		7.939.705,00	-	3.221.261,00	1.542,00	-	-	-	11.162.508,00
21000 - SEC. DE MEIO AMBIENTE E RECURSOS HÍDRICOS	21101 - SEC. DE EST. DE MEIO AMBIENTE E REC. HÍDRICOS	Fonte Tesouro	16.556.620,00	-	6.586.000,00	775.615,00	10.000.000,00	-	-	33.918.235,00
		Total	16.556.620,00	-	6.586.000,00	775.615,00	10.000.000,00	-	-	33.918.235,00
	21206 - AGÊNCIA REGULADORA DE ÁGUAS E SANEAMENTO DO DF	Fonte Tesouro	6.403.894,00	-	17.623.233,00	30.962.785,00	-	-	-	54.989.912,00
		Outras Fontes	445.635,00	-	6.286.617,00	1.868.748,00	-	-	-	8.601.000,00
		Total	6.849.529,00	-	23.909.850,00	32.831.533,00	-	-	-	63.590.912,00
	21901 - FUNDO ÚNICO DE MEIO AMBIENTE DO DF	Fonte Tesouro	-	-	2.221.652,00	1.365.593,00	-	-	-	3.587.245,00
		Total	-	-	2.221.652,00	1.365.593,00	-	-	-	3.587.245,00
	21000 - SEC. DE MEIO AMBIENTE E RECURSOS HÍDRICOS Total		23.406.149,00	-	32.717.502,00	34.972.741,00	10.000.000,00	-	-	101.096.392,00
22000 - SECRETARIA DE INFRA-ESTRUTURA E OBRAS	22101 - SEC. DE ESTADO DE INFRA-ESTRUTURA E OBRAS	Fonte Tesouro	41.443.220,00	-	110.759.814,00	655.718.496,00	-	-	-	807.921.530,00
		Total	41.443.220,00	-	110.759.814,00	655.718.496,00	-	-	-	807.921.530,00
	22201 - COMPANHIA URB. DA NOVA CAPITAL DO BRASIL	Fonte Tesouro	155.208.633,00	-	139.901.273,00	285.122,00	-	-	-	295.395.028,00
		Outras Fontes	654.000,00	-	1.076.000,00	-	-	-	-	1.730.000,00
		Total	155.862.633,00	-	140.977.273,00	285.122,00	-	-	-	297.125.028,00
	22205 - DEPART. DE ESTRADAS DE RODAGEM DO DF	Fonte Tesouro	71.980.545,00	-	23.073.869,00	132.316.202,00	-	-	-	227.370.616,00
		Outras Fontes	209.187,00	-	26.539.149,00	62.599.089,00	-	-	-	89.347.425,00
		Total	72.189.732,00	-	49.613.018,00	194.915.291,00	-	-	-	316.718.041,00
	22207 - SERV. DE CONSERV. DE MONUM. PÚB. E LIMPEZA URB. DO DF - BELACAP	Fonte Tesouro	216.976.140,00	-	133.341.720,00	-	-	-	-	350.317.860,00
		Outras Fontes	-	-	76.400,00	1.761.328,00	-	-	-	1.837.728,00
		Total	216.976.140,00	-	133.418.120,00	1.761.328,00	-	-	-	352.155.588,00
	22208 - COMPANHIA DO METROPOLITANO DO DIF	Fonte Tesouro	50.909.970,00	-	107.507.910,00	113.899.000,00	-	-	-	272.316.880,00
		Outras Fontes	2.025.000,00	-	19.471.808,00	5.060.000,00	-	-	-	26.556.808,00
		Total	52.934.970,00	-	126.979.718,00	118.959.000,00	-	-	-	298.873.688,00
	22000 - SECRETARIA DE INFRA-ESTRUTURA E OBRAS Total		539.406.695,00	-	561.747.943,00	971.639.237,00	-	-	-	2.072.793.875,00



EXECUÇÃO DA DESPESA POR ÓRGÃO, UNIDADE ORÇAMENTÁRIA E GRUPO DE DESPESA

ÓRGÃO	UNIDADE ORÇAMENTÁRIA	TIPO FONTE	DESPESA AUTORIZADA							TOTAL
			1 PESSOAL E ENCARGOS SOCIAIS	2 JUROS E ENCARGOS DA DÍVIDA	3 OUTRAS DESPESAS CORRENTES	4 INVESTIMENTOS	5 INVERSÕES FINANCEIRAS	6 AMORTIZAÇÃO DA DÍVIDA	9 RESERVA DE CONTINGÊNCIA	
23000 - SECRETARIA DE SAÚDE	23202 - FUNDAÇÃO HEMOCENTRO DE BRASÍLIA	Fonte Tesouro	238.541,00	-	9.418.330,00	1.450.000,00	-	-	-	11.106.871,00
		Outras Fontes	-	-	653.906,00	313.496,00	-	-	-	967.402,00
		Total	238.541,00	-	10.072.236,00	1.763.496,00	-	-	-	12.074.273,00
	23203 - FUNDAÇÃO DE ENSINO E PESQUISA EM CIÊNCIAS DA SAÚDE	Fonte Tesouro	5.263.800,00	-	565.140,00	769.067,00	-	-	-	6.598.007,00
		Outras Fontes	-	-	423.251,00	1.723.802,00	-	-	-	2.147.053,00
		Total	5.263.800,00	-	988.391,00	2.492.869,00	-	-	-	8.745.060,00
	23901 - FUNDO DE SAÚDE DO DISTRITO FEDERAL	Fonte Tesouro	576.261.003,00	-	746.430.160,00	58.846.942,00	-	-	-	1.381.538.105,00
		Total	576.261.003,00	-	746.430.160,00	58.846.942,00	-	-	-	1.381.538.105,00
	23000 - SECRETARIA DE SAÚDE Total		581.763.344,00	-	757.490.787,00	63.103.307,00	-	-	-	1.402.357.438,00
24000 - SECRETARIA DE SEGURANÇA PÚBLICA	24101 - SEC. DE EST. SEGURANÇA PÚBLICA E DEFESA SOCIAL	Fonte Tesouro	3.448.996,00	-	46.176.291,00	28.591.917,00	-	-	-	78.217.204,00
		Total	3.448.996,00	-	46.176.291,00	28.591.917,00	-	-	-	78.217.204,00
	24103 - POLÍCIA MILITAR DO DISTRITO FEDERAL	Fonte Tesouro	9.986.000,00	-	5.855.536,00	5.859.561,00	-	-	-	21.701.097,00
		Total	9.986.000,00	-	5.855.536,00	5.859.561,00	-	-	-	21.701.097,00
	24104 - CORPO DE BOMBEIROS MILITAR DF	Fonte Tesouro	6.696.330,00	-	2.602.177,00	1.944.302,00	-	-	-	11.242.809,00
		Total	6.696.330,00	-	2.602.177,00	1.944.302,00	-	-	-	11.242.809,00
	24105 - POLÍCIA CIVIL DO DISTRITO FEDERAL	Fonte Tesouro	93.000,00	-	34.084,00	16.000,00	-	-	-	143.084,00
		Total	93.000,00	-	34.084,00	16.000,00	-	-	-	143.084,00
	24201 - DEPART. DE TRÂNSITO DO DF	Fonte Tesouro	9.871.000,00	-	-	-	-	-	-	9.871.000,00
		Outras Fontes	68.640.945,00	-	111.464.707,00	4.698.000,00	-	-	-	184.803.652,00
		Total	78.511.945,00	-	111.464.707,00	4.698.000,00	-	-	-	194.674.652,00
	24202 - FUNDAÇÃO DE AMPARO AO TRABALHADOR PRESO	Fonte Tesouro	9.300,00	-	275.430,00	-	-	-	-	284.730,00
		Outras Fontes	-	-	13.234.183,00	330.000,00	-	-	-	13.564.183,00
		Total	9.300,00	-	13.509.613,00	330.000,00	-	-	-	13.848.913,00
	24901 - FUNDO DE SAÚDE DA POLÍCIA MILITAR	Fonte Tesouro	-	-	9.681.384,00	2.700.000,00	-	-	-	12.381.384,00
		Total	-	-	9.681.384,00	2.700.000,00	-	-	-	12.381.384,00
	24902 - FUNDO DE SAÚDE DO CORPO DE BOMBEIROS	Fonte Tesouro	-	-	5.863.651,00	718.257,00	-	-	-	6.581.908,00
		Total	-	-	5.863.651,00	718.257,00	-	-	-	6.581.908,00
	24903 - FUNDO DE REEQUIP. DOS ÓRGÃOS INTEG. DA SEC. DE EST. DE SEG. PÚBLICA DO DF	Fonte Tesouro	-	-	100.000,00	12.913.677,00	-	-	-	13.013.677,00
		Total	-	-	100.000,00	12.913.677,00	-	-	-	13.013.677,00
	24000 - SECRETARIA DE SEGURANÇA PÚBLICA Total		98.745.571,00	-	195.287.443,00	57.771.714,00	-	-	-	351.804.728,00
25000 - SECRETARIA DO TRABALHO	25101 - SECRETARIA DE ESTADO DE TRABALHO	Fonte Tesouro	11.117.260,00	-	44.405.024,00	593.248,00	-	-	-	56.115.532,00
		Total	11.117.260,00	-	44.405.024,00	593.248,00	-	-	-	56.115.532,00
	25902 - FUNDO PARA GERAÇÃO DE EMPREGO E RENDA DO DF - FUNGER	Fonte Tesouro	-	-	1.801.570,00	1.420.000,00	38.577.502,00	-	-	41.799.072,00
		Total	-	-	1.801.570,00	1.420.000,00	38.577.502,00	-	-	41.799.072,00
	25000 - SECRETARIA DO TRABALHO Total		11.117.260,00	-	46.206.594,00	2.013.248,00	38.577.502,00	-	-	97.914.604,00



EXECUÇÃO DA DESPESA POR ÓRGÃO, UNIDADE ORÇAMENTÁRIA E GRUPO DE DESPESA

ÓRGÃO	UNIDADE ORÇAMENTÁRIA	TIPO FONTE	DESPESA AUTORIZADA							TOTAL
			1 PESSOAL E ENCARGOS SOCIAIS	2 JUROS E ENCARGOS DA DÍVIDA	3 OUTRAS DESPESAS CORRENTES	4 INVESTIMENTOS	5 INVERSÕES FINANCEIRAS	6 AMORTIZAÇÃO DA DÍVIDA	9 RESERVA DE CONTINGÊNCIA	
26000 - SECRETARIA DE TRANSPORTES	26101 - SECRETARIA DE ESTADO DE TRANSPORTES	Fonte Tesouro	39.166.460,00	-	5.820.034,00	42.726,00	-	-	-	45.029.220,00
		Total	39.166.460,00	-	5.820.034,00	42.726,00	-	-	-	45.029.220,00
	26201 - SOCIEDADE DE TRANSP. COLETIVOS DE BRASÍLIA	Fonte Tesouro	6.361.100,00	-	3.189.000,00	-	-	-	-	9.550.100,00
		Outras Fontes	700.000,00	-	1.858.000,00	50.000,00	-	-	-	2.608.000,00
		Total	7.061.100,00	-	5.047.000,00	50.000,00	-	-	-	12.158.100,00
	26204 - DFTRANS - TRANSPORTE URBANO DO DF	Fonte Tesouro	6.821.560,00	-	3.195.250,00	-	-	-	-	10.016.810,00
		Outras Fontes	1.200.000,00	-	14.375.000,00	639.000,00	-	-	-	16.214.000,00
		Total	8.021.560,00	-	17.570.250,00	639.000,00	-	-	-	26.230.810,00
	26905 - FUNDO DE TRANSP. PÚBLICO COLETIVO DO DF	Fonte Tesouro	-	-	989.345,00	2.000,00	-	-	-	991.345,00
		Outras Fontes	-	-	3.275.012,00	-	-	-	-	3.275.012,00
		Total	-	-	4.264.357,00	2.000,00	-	-	-	4.266.357,00
	26000 - SECRETARIA DE TRANSPORTES Total			54.249.120,00	-	32.701.641,00	733.726,00	-	-	-
27000 - SECRETARIA DE TURISMO	27101 - SECRETARIA DE ESTADO DE TURISMO	Fonte Tesouro	5.465.720,00	-	4.433.992,00	311.344,00	-	-	-	10.211.056,00
		Total	5.465.720,00	-	4.433.992,00	311.344,00	-	-	-	10.211.056,00
27000 - SECRETARIA DE TURISMO Total			5.465.720,00	-	4.433.992,00	311.344,00	-	-	-	10.211.056,00
28000 - SEC. DE DESENVOLVIMENTO URBANO E HABITAÇÃO	28101 - SEC. DE EST. DE DESENV. URBANO E HABITAÇÃO	Fonte Tesouro	51.097.914,00	5.305.000,00	4.898.003,00	2.068.300,00	-	6.967.000,00	-	70.336.217,00
		Total	51.097.914,00	5.305.000,00	4.898.003,00	2.068.300,00	-	6.967.000,00	-	70.336.217,00
	28901 - FUNDO DE DESENV. URBANO DO DF	Fonte Tesouro	-	-	180.000,00	-	-	-	-	180.000,00
		Total	-	-	180.000,00	-	-	-	-	180.000,00
	28902 - FUNDO HABITACIONAL DO DISTRITO FEDERAL	Fonte Tesouro	-	-	53.120,00	5.474.757,00	-	-	-	5.527.877,00
		Total	-	-	53.120,00	5.474.757,00	-	-	-	5.527.877,00
28000 - SEC. DE DESENVOLVIMENTO URBANO E HABITAÇÃO Total			51.097.914,00	5.305.000,00	5.131.123,00	7.543.057,00	-	6.967.000,00	-	76.044.094,00
32000 - SECRETARIA DE PLANEJAMENTO E COORDENAÇÃO	32101 - SEC. DE EST. PLANEJAMENTO, COORDENAÇÃO E PARCERIAS	Fonte Tesouro	10.784.229,00	-	3.994.400,00	39.000,00	-	-	-	14.817.629,00
		Total	10.784.229,00	-	3.994.400,00	39.000,00	-	-	-	14.817.629,00
	32201 - COMPANHIA DE DESENV. DO PLANALTO CENTRAL	Fonte Tesouro	18.794.935,00	-	458.952.881,00	-	-	-	-	477.747.816,00
		Outras Fontes	50.379.175,00	-	157.064.666,00	312.500,00	-	-	-	207.756.341,00
		Total	69.174.110,00	-	616.017.547,00	312.500,00	-	-	-	685.504.157,00
32000 - SECRETARIA DE PLANEJAMENTO E COORDENAÇÃO Total			79.958.339,00	-	620.011.947,00	351.500,00	-	-	-	700.321.786,00
33000 - SECRETARIA DE SOLIDARIEDADE	33101 - SECRETARIA DE ESTADO DE SOLIDARIEDADE	Fonte Tesouro	14.689.349,00	-	68.758.070,00	136.200,00	-	-	-	83.583.619,00
		Total	14.689.349,00	-	68.758.070,00	136.200,00	-	-	-	83.583.619,00
33000 - SECRETARIA DE SOLIDARIEDADE Total			14.689.349,00	-	68.758.070,00	136.200,00	-	-	-	83.583.619,00



EXECUÇÃO DA DESPESA POR ÓRGÃO, UNIDADE ORÇAMENTÁRIA E GRUPO DE DESPESA

ÓRGÃO	UNIDADE ORÇAMENTÁRIA	TIPO FONTE	DESPESA AUTORIZADA							TOTAL
			1 PESSOAL E ENCARGOS SOCIAIS	2 JUROS E ENCARGOS DA DÍVIDA	3 OUTRAS DESPESAS CORRENTES	4 INVESTIMENTOS	5 INVERSÕES FINANCEIRAS	6 AMORTIZAÇÃO DA DÍVIDA	9 RESERVA DE CONTINGÊNCIA	
34000 - SECRETARIA DE ESPORTE E LAZER	34101 - SECRETARIA DE ESTADO DE ESPORTE E LAZER	Fonte Tesouro	8.033.200,00	-	21.377.322,00	2.263.242,00	-	-	-	31.673.764,00
		Total	8.033.200,00	-	21.377.322,00	2.263.242,00	-	-	-	31.673.764,00
	34901 - FUNDO DE PROMOÇÃO AO ESP. EDUC. FÍSICA E LAZER	Fonte Tesouro	-	-	-	-	-	-	-	-
		Total	-	-	-	-	-	-	-	-
34000 - SECRETARIA DE ESPORTE E LAZER Total			8.033.200,00	-	21.377.322,00	2.263.242,00	-	-	-	31.673.764,00
36000 - SEC. DE ARTICULAÇÃO PARA O DESENVOLVIMENTO DO	36101 - SEC. DE EST. DE ART. PARA O DESENV. DO ENTORNO	Fonte Tesouro	2.411.601,00	-	754.265,00	15.121,00	-	-	-	3.180.987,00
		Total	2.411.601,00	-	754.265,00	15.121,00	-	-	-	3.180.987,00
36000 - SEC. DE ARTICULAÇÃO PARA O DESENVOLVIMENTO DO ENTORNO Total			2.411.601,00	-	754.265,00	15.121,00	-	-	-	3.180.987,00
	38101 - SEC. DE EST. DE COORD. DAS ADM. REGIONAIS	Fonte Tesouro	260.836.443,00	-	220.188.153,00	748.502,00	-	-	-	481.773.098,00
		Total	260.836.443,00	-	220.188.153,00	748.502,00	-	-	-	481.773.098,00
	38103 - REGIÃO ADMINISTRATIVA I - PLANO PILOTO	Fonte Tesouro	-	-	5.255.045,00	2.209.734,00	-	-	-	7.464.779,00
		Total	-	-	5.255.045,00	2.209.734,00	-	-	-	7.464.779,00
	38104 - REGIÃO ADMINISTRATIVA II - GAMA	Fonte Tesouro	-	-	1.386.308,00	48.360,00	-	-	-	1.434.668,00
		Total	-	-	1.386.308,00	48.360,00	-	-	-	1.434.668,00
	38105 - REGIÃO ADMINISTRATIVA III - TAGUATINGA	Fonte Tesouro	-	-	2.372.881,00	888.740,00	-	-	-	3.261.621,00
		Total	-	-	2.372.881,00	888.740,00	-	-	-	3.261.621,00
	38106 - REGIÃO ADMINISTRATIVA IV - BRAZLÂNDIA	Fonte Tesouro	-	-	1.366.576,00	347.000,00	-	-	-	1.713.576,00
		Total	-	-	1.366.576,00	347.000,00	-	-	-	1.713.576,00
	38107 - REGIÃO ADMINISTRATIVA V - SOBRADINHO	Fonte Tesouro	-	-	1.242.439,00	292.723,00	-	-	-	1.535.162,00
		Total	-	-	1.242.439,00	292.723,00	-	-	-	1.535.162,00
	38108 - REGIÃO ADMINISTRATIVA VI - PLANALTINA	Fonte Tesouro	-	-	1.538.629,00	328.436,00	-	-	-	1.867.065,00
		Total	-	-	1.538.629,00	328.436,00	-	-	-	1.867.065,00
	38109 - REGIÃO ADMINISTRATIVA VII - PARANOÁ	Fonte Tesouro	-	-	622.953,00	273.047,00	-	-	-	896.000,00
		Total	-	-	622.953,00	273.047,00	-	-	-	896.000,00
	38110 - REGIÃO ADM. VIII - NÚCLEO BANDEIRANTE	Fonte Tesouro	-	-	803.948,00	83.122,00	-	-	-	887.070,00
		Total	-	-	803.948,00	83.122,00	-	-	-	887.070,00
	38111 - REGIÃO ADMINISTRATIVA IX - CEILÂNDIA	Fonte Tesouro	-	-	2.537.010,00	398.291,00	-	-	-	2.935.301,00
		Total	-	-	2.537.010,00	398.291,00	-	-	-	2.935.301,00
	38112 - REGIÃO ADMINISTRATIVA X - GUARÁ	Fonte Tesouro	-	-	1.107.361,00	877.744,00	-	-	-	1.985.105,00
		Total	-	-	1.107.361,00	877.744,00	-	-	-	1.985.105,00
	38113 - REGIÃO ADMINISTRATIVA XI - CRUZEIRO	Fonte Tesouro	-	-	771.620,00	55.460,00	-	-	-	827.080,00
		Total	-	-	771.620,00	55.460,00	-	-	-	827.080,00



EXECUÇÃO DA DESPESA POR ÓRGÃO, UNIDADE ORÇAMENTÁRIA E GRUPO DE DESPESA

ÓRGÃO	UNIDADE ORÇAMENTÁRIA	TIPO FONTE	DESPESA AUTORIZADA							TOTAL
			1 PESSOAL E ENCARGOS SOCIAIS	2 JUROS E ENCARGOS DA DÍVIDA	3 OUTRAS DESPESAS CORRENTES	4 INVESTIMENTOS	5 INVERSÕES FINANCEIRAS	6 AMORTIZAÇÃO DA DÍVIDA	9 RESERVA DE CONTINGÊNCIA	
38000 - SECRETARIA DE COORD. DAS ADM. REGIONAIS	38114 - REGIÃO ADMINISTRATIVA XII - SAMAMBAIA	Fonte Tesouro	-	-	1.123.141,00	372.357,00	-	-	-	1.495.498,00
		Total	-	-	1.123.141,00	372.357,00	-	-	-	1.495.498,00
	38115 - REGIÃO ADMINISTRATIVA XIII - SANTA MARIA	Fonte Tesouro	-	-	740.809,00	319.126,00	-	-	-	1.059.935,00
		Total	-	-	740.809,00	319.126,00	-	-	-	1.059.935,00
	38116 - REGIÃO ADMINISTRATIVA XIV - SÃO SEBASTIÃO	Fonte Tesouro	-	-	677.823,00	20.985,00	-	-	-	698.808,00
		Total	-	-	677.823,00	20.985,00	-	-	-	698.808,00
	38117 - REGIÃO ADMINISTRATIVA XV - RECANTO DAS EMAS	Fonte Tesouro	-	-	733.781,00	531.900,00	-	-	-	1.265.681,00
		Total	-	-	733.781,00	531.900,00	-	-	-	1.265.681,00
	38118 - REGIÃO ADMINISTRATIVA XVI - LAGO SUL	Fonte Tesouro	-	-	372.096,00	58.577,00	-	-	-	430.673,00
		Total	-	-	372.096,00	58.577,00	-	-	-	430.673,00
	38119 - REGIÃO ADMINISTRATIVA XVII - RIACHO FUNDO	Fonte Tesouro	-	-	685.761,00	39.850,00	-	-	-	725.611,00
		Total	-	-	685.761,00	39.850,00	-	-	-	725.611,00
	38120 - REGIÃO ADMINISTRATIVA XVIII - LAGO NORTE	Fonte Tesouro	-	-	744.341,00	26.000,00	-	-	-	770.341,00
		Total	-	-	744.341,00	26.000,00	-	-	-	770.341,00
	38121 - REGIÃO ADMINISTRATIVA XIX - CANDANGOLÂNDIA	Fonte Tesouro	-	-	437.206,00	256.132,00	-	-	-	693.338,00
		Total	-	-	437.206,00	256.132,00	-	-	-	693.338,00
	38122 - REGIÃO ADMINISTRATIVA XX - ÁGUAS CLARAS	Fonte Tesouro	-	-	709.694,00	4.211,00	-	-	-	713.905,00
		Total	-	-	709.694,00	4.211,00	-	-	-	713.905,00
	38123 - REGIÃO ADMINISTRATIVA XXI - RIACHO FUNDO II	Fonte Tesouro	-	-	355.447,00	18.502,00	-	-	-	373.949,00
		Total	-	-	355.447,00	18.502,00	-	-	-	373.949,00
	38124 - REGIÃO ADMINISTRATIVA XXII - SUDOESTE/OCTOGONAL	Fonte Tesouro	-	-	420.837,30	22.204,00	-	-	-	443.041,30
		Total	-	-	420.837,30	22.204,00	-	-	-	443.041,30
	38125 - REGIÃO ADMINISTRATIVA XXIII - VARJÃO	Fonte Tesouro	-	-	215.149,00	67.500,00	-	-	-	282.649,00
		Total	-	-	215.149,00	67.500,00	-	-	-	282.649,00
	38126 - REGIÃO ADMINISTRATIVA XXIV - PARK WAY	Fonte Tesouro	-	-	164.729,00	162.024,00	-	-	-	326.753,00
		Total	-	-	164.729,00	162.024,00	-	-	-	326.753,00
	38127 - REGIÃO ADM. XXV - SETOR COMP. DE IND. E ABASTECIMENTO	Fonte Tesouro	-	-	253.564,00	8.722,00	-	-	-	262.286,00
		Total	-	-	253.564,00	8.722,00	-	-	-	262.286,00
	38128 - REGIÃO ADMINISTRATIVA XXVI - SOBRADINHO II	Fonte Tesouro	-	-	291.926,00	496.476,00	-	-	-	788.402,00
		Total	-	-	291.926,00	496.476,00	-	-	-	788.402,00
	38129 - REGIÃO ADMINISTRATIVA XXVII - JARDIM BOTÂNICO	Fonte Tesouro	-	-	216.259,00	145.528,00	-	-	-	361.787,00
		Total	-	-	216.259,00	145.528,00	-	-	-	361.787,00



EXECUÇÃO DA DESPESA POR ÓRGÃO, UNIDADE ORÇAMENTÁRIA E GRUPO DE DESPESA

ÓRGÃO	UNIDADE ORÇAMENTÁRIA	TIPO FONTE	DESPESA AUTORIZADA							TOTAL
			1 PESSOAL E ENCARGOS SOCIAIS	2 JUROS E ENCARGOS DA DÍVIDA	3 OUTRAS DESPESAS CORRENTES	4 INVESTIMENTOS	5 INVERSÕES FINANCEIRAS	6 AMORTIZAÇÃO DA DÍVIDA	9 RESERVA DE CONTINGÊNCIA	
	38130 - REGIÃO ADMINISTRATIVA XXVIII - ITAPOÃ	Fonte Tesouro	-	-	95.375,00	-	-	-	-	95.375,00
		Total	-	-	95.375,00	-	-	-	-	95.375,00
	38131 - REGIÃO ADM. XXIX - SETOR DE IND. E ABASTECIMENTO	Fonte Tesouro	-	-	215.000,00	40.900,00	-	-	-	255.900,00
		Total	-	-	215.000,00	40.900,00	-	-	-	255.900,00
38000 - SECRETARIA DE COORD. DAS ADM. REGIONAIS Total			260.836.443,00	-	247.645.861,30	9.142.153,00	-	-	-	517.624.457,30
40000 - SEC. DE DESENVOLVIMENTO TECNOLÓGICO	40101 - SEC. DE EST. PARA O DESENVOLV. DA CIÊNCIA E TECNOLOGIA	Fonte Tesouro	4.741.660,00	-	4.612.121,00	426.985,00	-	-	-	9.780.766,00
		Total	4.741.660,00	-	4.612.121,00	426.985,00	-	-	-	9.780.766,00
	40201 - FUNDACAO DE APOIO A PESQUISA DO DF	Fonte Tesouro	2.527.230,00	-	2.142.485,00	247.838,00	-	-	-	4.917.553,00
		Outras Fontes	-	-	4.400.815,00	701.000,00	-	-	-	5.101.815,00
	Total	2.527.230,00	-	6.543.300,00	948.838,00	-	-	-	10.019.368,00	
	40901 - FUNDO DE APOIO À PESQUISA DO DF	Fonte Tesouro	-	-	600,00	-	-	-	-	600,00
		Total	-	-	600,00	-	-	-	-	600,00
	40000 - SEC. DE DESENVOLVIMENTO TECNOLÓGICO Total			7.268.890,00	-	11.156.021,00	1.375.823,00	-	-	-
41000 - SEC. DE FISCALIZ. DE ATIV. URBANAS	41101 - SEC. DE EST. DE FISC. DE ATIVIDADES URBANAS	Fonte Tesouro	61.843,00	-	-	-	-	-	-	61.843,00
		Total	61.843,00	-	-	-	-	-	-	61.843,00
41000 - SEC. DE FISCALIZ. DE ATIV. URBANAS Total			61.843,00	-	-	-	-	-	-	61.843,00
42000 - SECRETARIA DE ASSUNTOS SINDICAIS	42101 - SEC. DE ESTADO DE ASSUNTOS SINDICAIS	Fonte Tesouro	1.058.108,00	-	415.936,00	19.688,00	-	-	-	1.493.732,00
		Total	1.058.108,00	-	415.936,00	19.688,00	-	-	-	1.493.732,00
42000 - SECRETARIA DE ASSUNTOS SINDICAIS Total			1.058.108,00	-	415.936,00	19.688,00	-	-	-	1.493.732,00
43000 - SECRETARIA DE ADMINISTRAÇÃO DE PARQUES	43101 - SEC. DE EST. DE ADM. DE PARQUES E UNID. DE CONSERV. DO DF	Fonte Tesouro	6.151.698,00	-	11.327.993,00	3.039.866,00	-	-	-	20.519.557,00
		Total	6.151.698,00	-	11.327.993,00	3.039.866,00	-	-	-	20.519.557,00
	43103 - INSTITUTO JARDIM BOTÂNICO DE BRASÍLIA	Fonte Tesouro	2.366.520,00	-	746.915,00	56.669,00	-	-	-	3.170.104,00
		Total	2.366.520,00	-	746.915,00	56.669,00	-	-	-	3.170.104,00
	43201 - FUNDAÇÃO POLO ECOLÓGICO DE BRASÍLIA	Fonte Tesouro	8.925.870,00	-	6.580.233,00	2.875,00	-	-	-	15.508.978,00
		Outras Fontes	-	-	501.234,00	36.000,00	-	-	-	537.234,00
		Total	8.925.870,00	-	7.081.467,00	38.875,00	-	-	-	16.046.212,00
	43901 - FUNDO DE MELHORIA DA GESTÃO DOS PARQUES DO DF	Fonte Tesouro	-	-	744.493,00	143.000,00	-	-	-	887.493,00
		Total	-	-	744.493,00	143.000,00	-	-	-	887.493,00
	43000 - SECRETARIA DE ADMINISTRAÇÃO DE PARQUES Total			17.444.088,00	-	19.900.868,00	3.278.410,00	-	-	-
90000 - RESERVA DE CONTINGÊNCIA	90101 - RESERVA DE CONTINGÊNCIA	Fonte Tesouro	-	-	-	-	-	-	65.915.699,00	65.915.699,00
		Total	-	-	-	-	-	-	65.915.699,00	65.915.699,00
90000 - RESERVA DE CONTINGÊNCIA Total			-	-	-	-	-	-	65.915.699,00	65.915.699,00
TOTAL DA DESPESA AUTORIZADA			4.012.218.738,00	111.733.606,00	3.641.729.453,30	1.275.977.390,00	137.228.594,00	77.219.602,00	65.915.699,00	9.322.023.082,30



EXECUÇÃO DA DESPESA POR UNIDADE GESTORA E GRUPO DE DESPESA - 2006

UNIDADE GESTORA	TIPO FONTE	DESPESA AUTORIZADA							TOTAL
		1 PESSOAL E ENCARGOS SOCIAIS	2 JUROS E ENCARGOS DA DÍVIDA	3 OUTRAS DESPESAS CORRENTES	4 INVESTIMENTOS	5 INVERSÕES FINANCEIRAS	6 AMORTIZAÇÃO DA DÍVIDA	9 RESERVA DE CONTINGÊNCIA	
010101 - CÂMARA LEGISLATIVA DO DISTRITO FEDERAL	Fonte Tesouro	171.417.648,00	-	47.769.762,00	2.835.000,00	-	-	-	222.022.410,00
	Total	171.417.648,00	-	47.769.762,00	2.835.000,00	-	-	-	222.022.410,00
010901 - FUNDO DE ASSIST. À SAÚDE DA CLDF.	Fonte Tesouro	-	-	13.824.120,00	-	-	-	-	13.824.120,00
	Total	-	-	13.824.120,00	-	-	-	-	13.824.120,00
020101 - TRIBUNAL DE CONTAS DO DF	Fonte Tesouro	170.002.082,00	-	16.893.550,00	5.748.644,00	-	-	-	192.644.276,00
	Total	170.002.082,00	-	16.893.550,00	5.748.644,00	-	-	-	192.644.276,00
100101 - GABINETE DO VICE - GOVERNADOR	Fonte Tesouro	3.289.090,00	-	900.700,00	27.800,00	-	-	-	4.217.590,00
	Total	3.289.090,00	-	900.700,00	27.800,00	-	-	-	4.217.590,00
110101 - SECRETARIA DE ESTADO DE GOVERNO	Fonte Tesouro	179.328.806,72	-	128.980.715,16	144.465,00	-	-	-	308.453.986,88
	Total	179.328.806,72	-	128.980.715,16	144.465,00	-	-	-	308.453.986,88
110901 - FUNDO DO DIREITO DA CRIANÇA E DO ADOLESCENTE	Fonte Tesouro	-	-	874.027,00	2.617.146,00	-	-	-	3.491.173,00
	Total	-	-	874.027,00	2.617.146,00	-	-	-	3.491.173,00
110902 - FUNDO P/PREV. CONTR. E TRAT. DEPEND. QUIM. DF	Fonte Tesouro	-	-	11.620,00	-	-	-	-	11.620,00
	Total	-	-	11.620,00	-	-	-	-	11.620,00
110903 - FUNDO DE DEFESA DOS DIREITOS DO CONSUMIDOR	Fonte Tesouro	-	-	-	-	-	-	-	-
	Total	-	-	-	-	-	-	-	-
110904 - FUNDO DE APOIO E ASSIST. AO IDOSO DO DF	Fonte Tesouro	-	-	-	-	-	-	-	-
	Total	-	-	-	-	-	-	-	-
120101 - PROCURADORIA GERAL DO DF	Fonte Tesouro	122.471.205,00	-	3.522.621,70	272.635,00	-	-	-	126.266.461,70
	Total	122.471.205,00	-	3.522.621,70	272.635,00	-	-	-	126.266.461,70
120901 - FUNDO DA PROCURADORIA DO DF	Fonte Tesouro	-	-	2.247.517,00	3.279.782,00	-	-	-	5.527.299,00
	Total	-	-	2.247.517,00	3.279.782,00	-	-	-	5.527.299,00
130101 - SEC. DE ESTADO DE FAZENDA DO DF	Fonte Tesouro	-	106.348.606,00	71.246.575,00	-	-	70.252.602,00	-	247.847.783,00
	Total	-	106.348.606,00	71.246.575,00	-	-	70.252.602,00	-	247.847.783,00
130103 - SEÇÃO DE ORÇAMENTO DA SECRETARIA DE FAZENDA	Fonte Tesouro	424.695.042,00	80.000,00	67.939.853,87	5.815.439,00	-	-	-	498.530.334,87
	Total	424.695.042,00	80.000,00	67.939.853,87	5.815.439,00	-	-	-	498.530.334,87



EXECUÇÃO DA DESPESA POR UNIDADE GESTORA E GRUPO DE DESPESA - 2006

UNIDADE GESTORA	TIPO FONTE	DESPESA AUTORIZADA							TOTAL
		1 PESSOAL E ENCARGOS SOCIAIS	2 JUROS E ENCARGOS DA DÍVIDA	3 OUTRAS DESPESAS CORRENTES	4 INVESTIMENTOS	5 INVERSÕES FINANCEIRAS	6 AMORTIZAÇÃO DA DÍVIDA	9 RESERVA DE CONTINGÊNCIA	
130201 - COMPANHIA DO DESENVOLV. DO PLANALTO CENTRAL	Fonte Tesouro	18.794.935,00	-	531.288.618,99	-	-	-	-	550.083.553,99
	Outras Fontes	50.379.175,00	-	157.064.666,00	312.500,00	-	-	-	207.756.341,00
	Total	69.174.110,00	-	688.353.284,99	312.500,00	-	-	-	757.839.894,99
130901 - FUNDO DE DESENVOLV. DO DISTRITO FEDERAL	Fonte Tesouro	-	-	-	-	87.132.071,00	-	-	87.132.071,00
	Total	-	-	-	-	87.132.071,00	-	-	87.132.071,00
130902 - FUNDO DE MODERNIZAÇÃO E REAPAR. DA ADM. FAZENDÁRIA	Fonte Tesouro	-	-	18.830,00	369.100,00	-	-	-	387.930,00
	Total	-	-	18.830,00	369.100,00	-	-	-	387.930,00
140101 - SECRETARIA DE ESTADO DE GESTÃO ADMINISTRATIVA	Fonte Tesouro	205.217.694,00	-	146.039.824,75	6.373.318,00	-	-	-	357.630.836,75
	Total	205.217.694,00	-	146.039.824,75	6.373.318,00	-	-	-	357.630.836,75
140905 - FUNDO DE MELHORIA DA GESTÃO PÚBLICA - PRÓ-GESTÃO	Fonte Tesouro	-	-	3.930.059,00	1.527.500,00	-	-	-	5.457.559,00
	Total	-	-	3.930.059,00	1.527.500,00	-	-	-	5.457.559,00
150101 - SEC. DE ESTADO DE MEIO AMB. E RECURSOS HÍDRICOS	Fonte Tesouro	16.556.620,00	-	5.721.800,00	525.615,00	10.000.000,00	-	-	32.804.035,00
	Total	16.556.620,00	-	5.721.800,00	525.615,00	10.000.000,00	-	-	32.804.035,00
150106 - INSTITUTO JARDIM BOTÂNICO DE BRASÍLIA	Fonte Tesouro	2.366.520,00	-	716.832,92	56.669,00	-	-	-	3.140.021,92
	Total	2.366.520,00	-	716.832,92	56.669,00	-	-	-	3.140.021,92
150201 - FUNDAÇÃO DE APOIO A PESQUISA DO DF	Fonte Tesouro	2.527.230,00	-	2.597.065,78	247.838,00	-	-	-	5.372.133,78
	Outras Fontes	-	-	4.400.815,00	701.000,00	-	-	-	5.101.815,00
	Total	2.527.230,00	-	6.997.880,78	948.838,00	-	-	-	10.473.948,78
150204 - FUNDAÇÃO POLO ECOLÓGICO DE BRASÍLIA	Fonte Tesouro	8.925.870,00	-	6.083.320,70	2.875,00	-	-	-	15.012.065,70
	Outras Fontes	-	-	501.234,00	36.000,00	-	-	-	537.234,00
	Total	8.925.870,00	-	6.584.554,70	38.875,00	-	-	-	15.549.299,70
150205 - SERV. DE CONS. DE MONT°. PÚBL. E LIMP. URB. DO DF	Fonte Tesouro	216.976.140,00	-	133.262.809,00	-	-	-	-	350.238.949,00
	Outras Fontes	-	-	76.400,00	1.761.328,00	-	-	-	1.837.728,00
	Total	216.976.140,00	-	133.339.209,00	1.761.328,00	-	-	-	352.076.677,00
150206 - AGÊNCIA REGULADORA DE ÁGUAS E SANEAMENTO DO DF	Fonte Tesouro	6.403.894,00	-	17.955.431,84	31.212.785,00	-	-	-	55.572.110,84
	Outras Fontes	445.635,00	-	6.286.617,00	1.868.748,00	-	-	-	8.601.000,00
	Total	6.849.529,00	-	24.242.048,84	33.081.533,00	-	-	-	64.173.110,84



EXECUÇÃO DA DESPESA POR UNIDADE GESTORA E GRUPO DE DESPESA - 2006

UNIDADE GESTORA	TIPO FONTE	DESPESA AUTORIZADA							TOTAL
		1 PESSOAL E ENCARGOS SOCIAIS	2 JUROS E ENCARGOS DA DÍVIDA	3 OUTRAS DESPESAS CORRENTES	4 INVESTIMENTOS	5 INVERSÕES FINANCEIRAS	6 AMORTIZAÇÃO DA DÍVIDA	9 RESERVA DE CONTINGÊNCIA	
150901 - FUNDO ÚNICO DE MEIO AMBIENTE DO DF	Fonte Tesouro	-	-	2.221.652,00	1.365.593,00	-	-	-	3.587.245,00
	Total	-	-	2.221.652,00	1.365.593,00	-	-	-	3.587.245,00
160101 - SECRETARIA DE ESTADO DE EDUCAÇÃO	Fonte Tesouro	2.984.571,00	-	230.924.426,27	41.591.659,95	-	-	-	275.500.657,22
	Total	2.984.571,00	-	230.924.426,27	41.591.659,95	-	-	-	275.500.657,22
160202 - FUNDAÇÃO UNIVERSIDADE ABERTA DO DF	Fonte Tesouro	-	-	-	-	-	-	-	-
	Total	-	-	-	-	-	-	-	-
160902 - FUNDO DE APOIO AO PROG. PERM. ALF. JOV. ADULT	Fonte Tesouro	-	-	-	-	-	-	-	-
	Total	-	-	-	-	-	-	-	-
160903 - FUNDO DE MAN. DO ENS. FUND. DE VAL. DO MAGISTÉRIO	Fonte Tesouro	699.178.765,00	-	74.778.432,00	8.657.892,00	-	-	-	782.615.089,00
	Total	699.178.765,00	-	74.778.432,00	8.657.892,00	-	-	-	782.615.089,00
170101 - SECRETARIA DE ESTADO DE SAÚDE	Fonte Tesouro	562.653.873,27	-	699.193.127,59	45.635.834,58	-	-	-	1.307.482.835,44
	Total	562.653.873,27	-	699.193.127,59	45.635.834,58	-	-	-	1.307.482.835,44
170202 - FUNDAÇÃO HEMOCENTRO DE BRASÍLIA	Fonte Tesouro	8.730.911,00	-	11.842.330,00	1.562.500,00	-	-	-	22.135.741,00
	Outras Fontes	-	-	653.906,00	313.496,00	-	-	-	967.402,00
	Total	8.730.911,00	-	12.496.236,00	1.875.996,00	-	-	-	23.103.143,00
170203 - FUNDAÇÃO DE ENSINO E PESQUISA EM CIÊNCIAS DA SAÚDE	Fonte Tesouro	7.813.200,00	-	2.241.655,00	1.401.718,00	-	-	-	11.456.573,00
	Outras Fontes	-	-	423.251,00	1.723.802,00	-	-	-	2.147.053,00
	Total	7.813.200,00	-	2.664.906,00	3.125.520,00	-	-	-	13.603.626,00
170901 - FUNDO DE SAÚDE DO DF	Fonte Tesouro	2.565.359,73	-	43.286.602,45	12.465.956,42	-	-	-	58.317.918,60
	Total	2.565.359,73	-	43.286.602,45	12.465.956,42	-	-	-	58.317.918,60
180101 - SECRETARIA DE ESTADO DE AÇÃO SOCIAL	Fonte Tesouro	118.357.080,00	-	33.279.773,48	36.519,00	-	-	-	151.673.372,48
	Total	118.357.080,00	-	33.279.773,48	36.519,00	-	-	-	151.673.372,48
180901 - FUNDO HABITACIONAL DO DF	Fonte Tesouro	-	-	53.120,00	5.474.757,00	-	-	-	5.527.877,00
	Total	-	-	53.120,00	5.474.757,00	-	-	-	5.527.877,00
180902 - FUNDO DE ASSISTÊNCIA SOCIAL DO DF	Fonte Tesouro	8.952.201,00	-	63.180.409,00	2.109.865,00	-	-	-	74.242.475,00
	Total	8.952.201,00	-	63.180.409,00	2.109.865,00	-	-	-	74.242.475,00



EXECUÇÃO DA DESPESA POR UNIDADE GESTORA E GRUPO DE DESPESA - 2006

UNIDADE GESTORA	TIPO FONTE	DESPESA AUTORIZADA							TOTAL
		1 PESSOAL E ENCARGOS SOCIAIS	2 JUROS E ENCARGOS DA DÍVIDA	3 OUTRAS DESPESAS CORRENTES	4 INVESTIMENTOS	5 INVERSÕES FINANCEIRAS	6 AMORTIZAÇÃO DA DÍVIDA	9 RESERVA DE CONTINGÊNCIA	
190101 - SEC. DE ESTADO DE INFRA-ESTRUTURA E OBRAS	Fonte Tesouro	41.443.220,00	-	101.688.370,00	686.484.797,48	-	-	-	829.616.387,48
	Total	41.443.220,00	-	101.688.370,00	686.484.797,48	-	-	-	829.616.387,48
190103 - REGIÃO ADMINISTRATIVA I - BRASÍLIA	Fonte Tesouro	-	-	5.257.338,00	2.209.734,00	-	-	-	7.467.072,00
	Total	-	-	5.257.338,00	2.209.734,00	-	-	-	7.467.072,00
190104 - REGIÃO ADMINISTRATIVA II - GAMA	Fonte Tesouro	-	-	1.386.308,00	48.360,00	-	-	-	1.434.668,00
	Total	-	-	1.386.308,00	48.360,00	-	-	-	1.434.668,00
190105 - REGIÃO ADMINISTRATIVA III - TAGUATINGA	Fonte Tesouro	-	-	2.504.541,00	1.153.900,80	-	-	-	3.658.441,80
	Total	-	-	2.504.541,00	1.153.900,80	-	-	-	3.658.441,80
190106 - REGIÃO ADMINISTRATIVA IV - BRAZLANDIA	Fonte Tesouro	-	-	1.478.825,03	347.000,00	-	-	-	1.825.825,03
	Total	-	-	1.478.825,03	347.000,00	-	-	-	1.825.825,03
190107 - REGIÃO ADMINISTRATIVA V - SOBRADINHO	Fonte Tesouro	-	-	1.190.779,00	392.723,00	-	-	-	1.583.502,00
	Total	-	-	1.190.779,00	392.723,00	-	-	-	1.583.502,00
190108 - REGIÃO ADMINISTRATIVA VI - PLANALTINA	Fonte Tesouro	-	-	1.880.289,00	387.842,63	-	-	-	2.268.131,63
	Total	-	-	1.880.289,00	387.842,63	-	-	-	2.268.131,63
190109 - REGIÃO ADMINISTRATIVA VII - PARANOÁ	Fonte Tesouro	-	-	775.507,00	423.047,00	-	-	-	1.198.554,00
	Total	-	-	775.507,00	423.047,00	-	-	-	1.198.554,00
190110 - REGIÃO ADMINISTRATIVA VIII - NÚCLEO BANDEIRANTE	Fonte Tesouro	-	-	806.348,00	137.122,00	-	-	-	943.470,00
	Total	-	-	806.348,00	137.122,00	-	-	-	943.470,00
190111 - REGIÃO ADMINISTRATIVA IX - CEILÂNDIA	Fonte Tesouro	-	-	2.500.210,00	2.452.524,89	-	-	-	4.952.734,89
	Total	-	-	2.500.210,00	2.452.524,89	-	-	-	4.952.734,89
190112 - REGIÃO ADMINISTRATIVA X - GUARÁ	Fonte Tesouro	-	-	1.189.802,17	877.744,00	-	-	-	2.067.546,17
	Total	-	-	1.189.802,17	877.744,00	-	-	-	2.067.546,17
190113 - REGIÃO ADMINISTRATIVA XI - CRUZEIRO	Fonte Tesouro	-	-	771.620,00	55.460,00	-	-	-	827.080,00
	Total	-	-	771.620,00	55.460,00	-	-	-	827.080,00
190114 - REGIÃO ADMINISTRATIVA XII SAMAMBAIA	Fonte Tesouro	-	-	1.125.561,00	372.357,00	-	-	-	1.497.918,00
	Total	-	-	1.125.561,00	372.357,00	-	-	-	1.497.918,00



EXECUÇÃO DA DESPESA POR UNIDADE GESTORA E GRUPO DE DESPESA - 2006

UNIDADE GESTORA	TIPO FONTE	DESPESA AUTORIZADA							TOTAL
		1 PESSOAL E ENCARGOS SOCIAIS	2 JUROS E ENCARGOS DA DÍVIDA	3 OUTRAS DESPESAS CORRENTES	4 INVESTIMENTOS	5 INVERSÕES FINANCEIRAS	6 AMORTIZAÇÃO DA DÍVIDA	9 RESERVA DE CONTINGÊNCIA	
190115 - REGIÃO ADMINISTRATIVA XIII - SANTA MARIA	Fonte Tesouro	-	-	750.809,00	392.758,00	-	-	-	1.143.567,00
	Total	-	-	750.809,00	392.758,00	-	-	-	1.143.567,00
190116 - REGIÃO ADMINISTRATIVA XIV - SÃO SEBASTIÃO	Fonte Tesouro	-	-	680.256,00	104.385,00	-	-	-	784.641,00
	Total	-	-	680.256,00	104.385,00	-	-	-	784.641,00
190117 - REGIÃO ADMINISTRATIVA XV - RECANTO DAS EMAS	Fonte Tesouro	-	-	733.781,00	681.900,00	-	-	-	1.415.681,00
	Total	-	-	733.781,00	681.900,00	-	-	-	1.415.681,00
190118 - REGIÃO ADMINISTRATIVA XVI - LAGO SUL	Fonte Tesouro	-	-	372.096,00	69.469,00	-	-	-	441.565,00
	Total	-	-	372.096,00	69.469,00	-	-	-	441.565,00
190119 - REGIÃO ADMINISTRATIVA RAXVII - RIACHO FUNDO	Fonte Tesouro	-	-	688.202,17	39.850,00	-	-	-	728.052,17
	Total	-	-	688.202,17	39.850,00	-	-	-	728.052,17
190120 - REGIÃO ADMINISTRATIVA XVIII - LAGO NORTE	Fonte Tesouro	-	-	744.341,00	26.000,00	-	-	-	770.341,00
	Total	-	-	744.341,00	26.000,00	-	-	-	770.341,00
190121 - REGIÃO ADMINISTRATIVA XIX - CANDANGOLÂNDIA	Fonte Tesouro	-	-	439.556,00	256.132,00	-	-	-	695.688,00
	Total	-	-	439.556,00	256.132,00	-	-	-	695.688,00
190122 - REGIÃO ADMINISTRATIVA XX - ÁGUAS CLARAS	Fonte Tesouro	-	-	712.194,00	4.211,00	-	-	-	716.405,00
	Total	-	-	712.194,00	4.211,00	-	-	-	716.405,00
190123 - REGIÃO ADMINISTRATIVA XXI - RIACHO FUNDO II	Fonte Tesouro	-	-	355.447,00	18.502,00	-	-	-	373.949,00
	Total	-	-	355.447,00	18.502,00	-	-	-	373.949,00
190124 - REGIÃO ADMINISTRATIVA XXII - SUDOESTE/OCTOGONAL	Fonte Tesouro	-	-	421.837,30	22.204,00	-	-	-	444.041,30
	Total	-	-	421.837,30	22.204,00	-	-	-	444.041,30
190125 - REGIÃO ADMINISTRATIVA XXIII - VARJÃO	Fonte Tesouro	-	-	192.149,00	67.500,00	-	-	-	259.649,00
	Total	-	-	192.149,00	67.500,00	-	-	-	259.649,00
190126 - REGIÃO ADMINISTRATIVA XXIV - PARK WAY	Fonte Tesouro	-	-	179.729,00	162.024,00	-	-	-	341.753,00
	Total	-	-	179.729,00	162.024,00	-	-	-	341.753,00
190127 - REGIÃO ADMINIST. XXV - SETOR COMPL. IND. E ABAST.	Fonte Tesouro	-	-	253.564,00	8.722,00	-	-	-	262.286,00
	Total	-	-	253.564,00	8.722,00	-	-	-	262.286,00



EXECUÇÃO DA DESPESA POR UNIDADE GESTORA E GRUPO DE DESPESA - 2006

UNIDADE GESTORA	TIPO FONTE	DESPESA AUTORIZADA							TOTAL
		1 PESSOAL E ENCARGOS SOCIAIS	2 JUROS E ENCARGOS DA DÍVIDA	3 OUTRAS DESPESAS CORRENTES	4 INVESTIMENTOS	5 INVERSÕES FINANCEIRAS	6 AMORTIZAÇÃO DA DÍVIDA	9 RESERVA DE CONTINGÊNCIA	
190128 - REGIÃO ADMINISTRATIVA XXVI - SOBRADINHO II	Fonte Tesouro	-	-	291.926,00	496.476,00	-	-	-	788.402,00
	Total	-	-	291.926,00	496.476,00	-	-	-	788.402,00
190129 - REGIÃO ADMINISTRATIVA XXVII - JARDIM BOTÂNICO	Fonte Tesouro	-	-	220.367,00	145.528,00	-	-	-	365.895,00
	Total	-	-	220.367,00	145.528,00	-	-	-	365.895,00
190130 - REGIÃO ADMINISTRATIVA XXVIII - ITAPOÃ	Fonte Tesouro	-	-	98.975,00	-	-	-	-	98.975,00
	Total	-	-	98.975,00	-	-	-	-	98.975,00
190131 - REGIÃO ADMINIST. XXIX - SETOR IND. E ABASTECIMENTO	Fonte Tesouro	-	-	215.000,00	40.900,00	-	-	-	255.900,00
	Total	-	-	215.000,00	40.900,00	-	-	-	255.900,00
190201 - COMPANHIA URBANIZADORA DA NOVA CAPITAL	Fonte Tesouro	155.208.633,00	-	144.131.273,00	1.309.748,50	-	-	-	300.649.654,50
	Outras Fontes	654.000,00	-	1.076.000,00	-	-	-	-	1.730.000,00
	Total	155.862.633,00	-	145.207.273,00	1.309.748,50	-	-	-	302.379.654,50
200101 - SECRETARIA DE ESTADO DE TRANSPORTES	Fonte Tesouro	39.166.460,00	-	5.920.085,80	42.726,00	-	-	-	45.129.271,80
	Total	39.166.460,00	-	5.920.085,80	42.726,00	-	-	-	45.129.271,80
200201 - SOCIED. DE TRANSP. COLETIVOS DE BRASÍLIA	Fonte Tesouro	6.361.100,00	-	3.189.000,00	-	-	-	-	9.550.100,00
	Outras Fontes	700.000,00	-	1.858.000,00	50.000,00	-	-	-	2.608.000,00
	Total	7.061.100,00	-	5.047.000,00	50.000,00	-	-	-	12.158.100,00
200202 - DEPTO DE ESTRADAS DE RODAGEM DO DF - DER/DF	Fonte Tesouro	71.980.545,00	-	23.073.869,00	132.316.202,00	-	-	-	227.370.616,00
	Outras Fontes	209.187,00	-	26.539.149,00	62.599.089,00	-	-	-	89.347.425,00
	Total	72.189.732,00	-	49.613.018,00	194.915.291,00	-	-	-	316.718.041,00
200203 - DFTRANS - TRANSPORTE URBANO DO DISTRITO FEDERAL	Fonte Tesouro	6.821.560,00	-	4.184.595,00	2.000,00	-	-	-	11.008.155,00
	Outras Fontes	1.200.000,00	-	17.650.012,00	639.000,00	-	-	-	19.489.012,00
	Total	8.021.560,00	-	21.834.607,00	641.000,00	-	-	-	30.497.167,00
200204 - COMPANHIA METROPOLITANA DO DF	Fonte Tesouro	50.909.970,00	-	107.507.910,00	113.899.000,00	-	-	-	272.316.880,00
	Outras Fontes	2.025.000,00	-	19.471.808,00	5.060.000,00	-	-	-	26.556.808,00
	Total	52.934.970,00	-	126.979.718,00	118.959.000,00	-	-	-	298.873.688,00



EXECUÇÃO DA DESPESA POR UNIDADE GESTORA E GRUPO DE DESPESA - 2006

UNIDADE GESTORA	TIPO FONTE	DESPESA AUTORIZADA							TOTAL
		1 PESSOAL E ENCARGOS SOCIAIS	2 JUROS E ENCARGOS DA DÍVIDA	3 OUTRAS DESPESAS CORRENTES	4 INVESTIMENTOS	5 INVERSÕES FINANCEIRAS	6 AMORTIZAÇÃO DA DÍVIDA	9 RESERVA DE CONTINGÊNCIA	
210101 - SEC. DE ESTADO AGRIC. E ABASTECIMENTO	Fonte Tesouro	63.892.440,00	-	5.709.598,00	6.560.945,50	-	-	-	76.162.983,50
	Total	63.892.440,00	-	5.709.598,00	6.560.945,50	-	-	-	76.162.983,50
210203 - EMPRESA DE ASSIST. TÉCNICA E EXTENSÃO RURAL	Fonte Tesouro	39.912.397,00	-	4.096.710,00	79.302,00	-	-	-	44.088.409,00
	Outras Fontes	172.284,00	-	421.623,00	326.485,00	-	-	-	920.392,00
	Total	40.084.681,00	-	4.518.333,00	405.787,00	-	-	-	45.008.801,00
210901 - FUNDO DE AVAL DO DISTRITO FEDERAL	Fonte Tesouro	-	-	-	-	40.230,00	-	-	40.230,00
	Total	-	-	-	-	40.230,00	-	-	40.230,00
210902 - FUNDO DE DESENVOLV. RURAL DO DISTRITO FEDERAL	Fonte Tesouro	-	-	30.400,00	-	1.478.791,00	-	-	1.509.191,00
	Total	-	-	30.400,00	-	1.478.791,00	-	-	1.509.191,00
220101 - SEC. DE ESTADO DE SEG. PÚBLICA E DEFESA SOCIAL	Fonte Tesouro	3.448.996,00	-	46.176.291,00	28.591.917,00	-	-	-	78.217.204,00
	Total	3.448.996,00	-	46.176.291,00	28.591.917,00	-	-	-	78.217.204,00
220103 - POLÍCIA MILITAR DO DISTRITO FEDERAL	Fonte Tesouro	9.986.000,00	-	5.855.536,00	5.859.561,00	-	-	-	21.701.097,00
	Total	9.986.000,00	-	5.855.536,00	5.859.561,00	-	-	-	21.701.097,00
220104 - CORPO DE BOMBEIROS MILITAR DO DF	Fonte Tesouro	6.696.330,00	-	2.602.177,00	1.944.302,00	-	-	-	11.242.809,00
	Total	6.696.330,00	-	2.602.177,00	1.944.302,00	-	-	-	11.242.809,00
220105 - POLÍCIA CIVIL DO DF	Fonte Tesouro	93.000,00	-	34.084,00	16.000,00	-	-	-	143.084,00
	Total	93.000,00	-	34.084,00	16.000,00	-	-	-	143.084,00
220201 - DEPART. DE TRÂNSITO DO DF	Fonte Tesouro	9.871.000,00	-	-	-	-	-	-	9.871.000,00
	Outras Fontes	68.640.945,00	-	111.464.707,00	4.698.000,00	-	-	-	184.803.652,00
	Total	78.511.945,00	-	111.464.707,00	4.698.000,00	-	-	-	194.674.652,00
220202 - FUNDAÇÃO DE AMPARO AO TRABALHADOR PRESO	Fonte Tesouro	9.300,00	-	275.430,00	-	-	-	-	284.730,00
	Outras Fontes	-	-	13.234.183,00	330.000,00	-	-	-	13.564.183,00
	Total	9.300,00	-	13.509.613,00	330.000,00	-	-	-	13.848.913,00
220901 - FUNDO DE SAÚDE DA POLÍCIA MILITAR	Fonte Tesouro	-	-	9.681.384,00	2.700.000,00	-	-	-	12.381.384,00
	Total	-	-	9.681.384,00	2.700.000,00	-	-	-	12.381.384,00



EXECUÇÃO DA DESPESA POR UNIDADE GESTORA E GRUPO DE DESPESA - 2006

UNIDADE GESTORA	TIPO FONTE	DESPESA AUTORIZADA							TOTAL
		1 PESSOAL E ENCARGOS SOCIAIS	2 JUROS E ENCARGOS DA DÍVIDA	3 OUTRAS DESPESAS CORRENTES	4 INVESTIMENTOS	5 INVERSÕES FINANCEIRAS	6 AMORTIZAÇÃO DA DÍVIDA	9 RESERVA DE CONTINGÊNCIA	
220902 - FUNDO DE SAÚDE DO CORPO DE BOMBEIROS	Fonte Tesouro	-	-	5.863.651,00	718.257,00	-	-	-	6.581.908,00
	Total	-	-	5.863.651,00	718.257,00	-	-	-	6.581.908,00
220903 - FUNDO DE REEQ. DOS ORG. INT. DA SEG. PÚBLICA	Fonte Tesouro	-	-	100.000,00	12.913.677,00	-	-	-	13.013.677,00
	Total	-	-	100.000,00	12.913.677,00	-	-	-	13.013.677,00
230101 - SECRETARIA DE ESTADO DE CULTURA	Fonte Tesouro	32.592.715,00	-	18.648.219,70	1.152.018,00	-	-	-	52.392.952,70
	Total	32.592.715,00	-	18.648.219,70	1.152.018,00	-	-	-	52.392.952,70
230103 - ARQUIVO PÚBLICO DO DF	Fonte Tesouro	1.505.390,00	-	328.801,00	-	-	-	-	1.834.191,00
	Total	1.505.390,00	-	328.801,00	-	-	-	-	1.834.191,00
230903 - FUNDO DA ARTE E DA CULTURA - FAC	Fonte Tesouro	-	-	5.708.116,00	-	-	-	-	5.708.116,00
	Total	-	-	5.708.116,00	-	-	-	-	5.708.116,00
240101 - SEC. DE ESTADO DE DESENVOLVIMENTO ECONÔMICO	Fonte Tesouro	7.939.705,00	-	3.221.261,00	1.542,00	-	-	-	11.162.508,00
	Total	7.939.705,00	-	3.221.261,00	1.542,00	-	-	-	11.162.508,00
250101 - SECRETARIA DE ESTADO DE TRABALHO	Fonte Tesouro	11.117.260,00	-	44.405.024,00	593.248,00	-	-	-	56.115.532,00
	Total	11.117.260,00	-	44.405.024,00	593.248,00	-	-	-	56.115.532,00
250902 - FUNDO P/A GERAÇÃO DE EMP. E RENDA DO DF - FUNGER	Fonte Tesouro	-	-	1.801.570,00	1.420.000,00	38.577.502,00	-	-	41.799.072,00
	Total	-	-	1.801.570,00	1.420.000,00	38.577.502,00	-	-	41.799.072,00
260101 - SECRETARIA DE ESTADO DE COMUNICAÇÃO SOCIAL	Fonte Tesouro	5.687.060,00	-	1.335.230,00	3.657,00	-	-	-	7.025.947,00
	Total	5.687.060,00	-	1.335.230,00	3.657,00	-	-	-	7.025.947,00
280101 - SECRE.DE ESTADO DE DESENV. URBANO E HABITAÇÃO	Fonte Tesouro	48.706.842,28	5.305.000,00	5.104.347,00	2.068.300,00	-	6.967.000,00	-	68.151.489,28
	Total	48.706.842,28	5.305.000,00	5.104.347,00	2.068.300,00	-	6.967.000,00	-	68.151.489,28
280901 - FUNDO DE DESENV. URBANO DO DISTRITO FEDERAL	Fonte Tesouro	-	-	180.000,00	-	-	-	-	180.000,00
	Total	-	-	180.000,00	-	-	-	-	180.000,00
310101 - SECRETARIA DE ESTADO DE TURISMO DO DF	Fonte Tesouro	5.465.720,00	-	4.335.648,50	311.344,00	-	-	-	10.112.712,50
	Total	5.465.720,00	-	4.335.648,50	311.344,00	-	-	-	10.112.712,50



EXECUÇÃO DA DESPESA POR UNIDADE GESTORA E GRUPO DE DESPESA - 2006

UNIDADE GESTORA	TIPO FONTE	DESPESA AUTORIZADA							TOTAL
		1 PESSOAL E ENCARGOS SOCIAIS	2 JUROS E ENCARGOS DA DÍVIDA	3 OUTRAS DESPESAS CORRENTES	4 INVESTIMENTOS	5 INVERSÕES FINANCEIRAS	6 AMORTIZAÇÃO DA DÍVIDA	9 RESERVA DE CONTINGÊNCIA	
320101 - SEC. DE ESTADO DE PLANEJAMENTO, COORD. E PARCERIAS	Fonte Tesouro	10.784.229,00	-	3.731.012,13	39.000,00	-	-	-	14.554.241,13
	Total	10.784.229,00	-	3.731.012,13	39.000,00	-	-	-	14.554.241,13
330101 - SECRETARIA DE ESTADO DE SOLIDARIEDADE	Fonte Tesouro	14.689.349,00	-	68.758.070,00	136.200,00	-	-	-	83.583.619,00
	Total	14.689.349,00	-	68.758.070,00	136.200,00	-	-	-	83.583.619,00
340101 - SECRETARIA DE ESTADO DE ESPORTE E LAZER	Fonte Tesouro	8.033.200,00	-	20.595.477,19	2.263.242,00	-	-	-	30.891.919,19
	Total	8.033.200,00	-	20.595.477,19	2.263.242,00	-	-	-	30.891.919,19
340901 - FUNDO DE PROM. AO ESP. EDUC. FISICA E LAZER	Fonte Tesouro	-	-	-	-	-	-	-	-
	Total	-	-	-	-	-	-	-	-
360101 - SEC. DE ESTADO DE ARTIC. PARA O DESENV. DO ENTORNO	Fonte Tesouro	2.411.601,00	-	734.265,00	15.121,00	-	-	-	3.160.987,00
	Total	2.411.601,00	-	734.265,00	15.121,00	-	-	-	3.160.987,00
380101 - SEC. DE ESTADO DE COORD. DAS ADM. REGIONAIS	Fonte Tesouro	260.836.443,00	-	224.967.363,63	7.500,07	-	-	-	485.811.306,70
	Total	260.836.443,00	-	224.967.363,63	7.500,07	-	-	-	485.811.306,70
400101 - SEC. DE ESTADO DE DESENV. TECNOLÓGICO DO DF.	Fonte Tesouro	4.741.660,00	-	3.657.310,98	266.625,00	-	-	-	8.665.595,98
	Total	4.741.660,00	-	3.657.310,98	266.625,00	-	-	-	8.665.595,98
400901 - FUNDO DE APOIO À PESQUISA DO DF	Fonte Tesouro	-	-	600,00	-	-	-	-	600,00
	Total	-	-	600,00	-	-	-	-	600,00
410101 - SEC. DE ESTADO DE FISCALIZ. DE ATIVIDADES URBANAS	Fonte Tesouro	61.843,00	-	-	-	-	-	-	61.843,00
	Total	61.843,00	-	-	-	-	-	-	61.843,00
420101 - SEC. DE ESTADO DE ASSUNTOS SINDICAIS	Fonte Tesouro	1.058.108,00	-	194.292,25	19.688,00	-	-	-	1.272.088,25
	Total	1.058.108,00	-	194.292,25	19.688,00	-	-	-	1.272.088,25
430101 - SEC. DE EST. DE ADM. DE PARQUES E UND. CONSERV. DF	Fonte Tesouro	6.151.698,00	-	10.991.076,95	925.739,18	-	-	-	18.068.514,13
	Total	6.151.698,00	-	10.991.076,95	925.739,18	-	-	-	18.068.514,13
430901 - FUNDO DE MELH. DA GESTÃO DOS PARQUES DO DF	Fonte Tesouro	-	-	744.493,00	143.000,00	-	-	-	887.493,00
	Total	-	-	744.493,00	143.000,00	-	-	-	887.493,00
900101 - RESERVA DE CONTINGENCIA	Fonte Tesouro	-	-	-	-	-	-	65.915.699,00	65.915.699,00
	Total	-	-	-	-	-	-	65.915.699,00	65.915.699,00
TOTAL DA DESPESA AUTORIZADA		4.012.218.738,00	111.733.606,00	3.641.729.453,30	1.275.977.390,00	137.228.594,00	77.219.602,00	65.915.699,00	9.322.023.082,30



EXECUÇÃO DA DESPESA POR ÓRGÃO, UNIDADE ORÇAMENTÁRIA E FUNÇÃO - 2006

ÓRGÃO	UNIDADE ORÇAMENTÁRIA	TIPO FONTE	DESPESA AUTORIZADA														
			01	02	04	06	08	09	10	11	12	13	14	15	16	17	
			LEGISLATIVA	JUDICIÁRIA	ADMINISTRAÇÃO	SEGURANÇA PÚBLICA	ASSISTÊNCIA SOCIAL	PREVIDÊNCIA SOCIAL	SAÚDE	TRABALHO	EDUCAÇÃO	CULTURA	DIREITOS DA CIDADANIA	URBANISMO	HABITAÇÃO	SANEAMENTO	
01000 - CÂMARA LEGISLATIVA DO DF	01101 - CÂMARA LEGISLATIVA DO DISTRITO FEDERAL	Fonte Tesouro	205.218.410,00	-	-	-	-	10.000.000,00	-	-	-	-	-	-	-	-	
		Total	205.218.410,00	-	-	-	-	10.000.000,00	-	-	-	-	-	-	-	-	
	01901 - FUNDO DE ASSIST. À SAÚDE DA CÂMARA LEGISLATIVA DO DF	Fonte Tesouro	-	-	-	-	-	-	12.938.400,00	-	-	-	-	-	-	-	
		Total	-	-	-	-	-	-	12.938.400,00	-	-	-	-	-	-	-	
01000 - CÂMARA LEGISLATIVA DO DF		Total	205.218.410,00	-	-	-	-	10.000.000,00	12.938.400,00	-	-	-	-	-	-	-	
02000 - TRIBUNAL DE CONTAS DO DF	02101 - TRIBUNAL DE CONTAS DO DISTRITO FEDERAL	Fonte Tesouro	120.253.745,00	-	-	-	-	72.111.031,00	-	-	-	-	-	-	-	-	
		Total	120.253.745,00	-	-	-	-	72.111.031,00	-	-	-	-	-	-	-	-	
	02000 - TRIBUNAL DE CONTAS DO DF		Total	120.253.745,00	-	-	-	-	72.111.031,00	-	-	-	-	-	-	-	-
10000 - GABINETE DO VICE-	10101 - GABINETE DO VICE-GOVERNADOR	Fonte Tesouro	-	-	4.061.000,00	-	427.000,00	-	-	-	-	-	-	-	-	-	
		Total	-	-	4.061.000,00	-	427.000,00	-	-	-	-	-	-	-	-	-	
	10000 - GAB. DO VICE-GOVERNADOR		Total	-	-	4.061.000,00	-	427.000,00	-	-	-	-	-	-	-	-	-
11000 - SECRETARIA DE GOVERNO	11101 - SECRETARIA DE ESTADO DE GOVERNO	Fonte Tesouro	-	1.000,00	265.011.741,00	-	-	41.303.067,00	-	23.448,00	-	10.000,00	-	-	-	-	
		Total	-	1.000,00	265.011.741,00	-	-	41.303.067,00	-	23.448,00	-	10.000,00	-	-	-	-	-
	11902 - FUNDO PARA PREV. CONTROLE E TRAT. DOS DEPEND. QUÍMICOS DO DF	Fonte Tesouro	-	-	-	-	161.620,00	-	-	-	-	-	-	-	-	-	
		Total	-	-	-	-	161.620,00	-	-	-	-	-	-	-	-	-	-
	11903 - FUNDO DE DEFESA DOS DIREITOS DO CONSUMIDOR	Fonte Tesouro	-	-	-	-	-	-	-	-	-	-	-	-	-	-	-
		Total	-	-	-	-	-	-	-	-	-	-	-	-	-	-	-
11904 - FUNDO DE APOIO E ASSISTÊNCIA AO IDOSO DO DF	Fonte Tesouro	-	-	-	-	-	-	-	-	-	-	-	-	-	-	-	
	Total	-	-	-	-	-	-	-	-	-	-	-	-	-	-	-	
11000 - SECRETARIA DE GOVERNO		Total	-	1.000,00	265.011.741,00	-	161.620,00	41.303.067,00	-	23.448,00	-	10.000,00	-	-	-	-	
12000 - PROCURADORIA GERAL DO DF	12101 - PROCURADORIA GERAL DO DISTRITO FEDERAL	Fonte Tesouro	-	-	59.882.984,00	-	-	53.833.486,00	-	-	-	-	-	-	-	-	
		Total	-	-	59.882.984,00	-	-	53.833.486,00	-	-	-	-	-	-	-	-	-
	12901 - FUNDO DA PROCURADORIA GERAL DO DF	Fonte Tesouro	-	-	5.527.299,00	-	-	-	-	-	-	-	-	-	-	-	-
		Total	-	-	5.527.299,00	-	-	-	-	-	-	-	-	-	-	-	-
12000 - PROCURADORIA GERAL DO DF		Total	-	-	65.410.283,00	-	-	53.833.486,00	-	-	-	-	-	-	-	-	
13000 - SECRETARIA DE GESTÃO ADMINISTRATIVA	13101 - SECRETARIA DE ESTADO DE GESTÃO ADMINISTRATIVA	Fonte Tesouro	-	-	298.856.544,00	-	-	97.543.696,00	-	-	-	-	-	50.000,00	-	-	
		Total	-	-	298.856.544,00	-	-	97.543.696,00	-	-	-	-	-	50.000,00	-	-	
	13905 - FUNDO DE MELHORIA DA GESTÃO PÚB. DA SEC. DE EST. DE GESTÃO ADM. - PRÓ GESTÃO	Fonte Tesouro	-	-	5.050.559,00	-	-	-	-	-	-	-	-	-	-	-	
		Total	-	-	5.050.559,00	-	-	-	-	-	-	-	-	-	-	-	-
13000 - SEC. DE GESTÃO ADMINISTRATIVA		Total	-	-	303.907.103,00	-	-	97.543.696,00	-	-	-	-	-	50.000,00	-	-	
14000 - SECRETARIA DE EST. DE AGRIC. PEC. E ABASTECIMENTO	14101 - SEC. DE EST. DE AGRICULTURA, PECUÁRIA E ABASTECIMENTO	Fonte Tesouro	-	-	-	-	-	26.839.000,00	-	-	-	581.000,00	150.000,00	715.031,00	-	-	
		Total	-	-	-	-	-	26.839.000,00	-	-	-	581.000,00	150.000,00	715.031,00	-	-	
	14203 - EMPRESA DE ASSIST. TÉCNICA E EXTENSÃO RURAL DO DF	Fonte Tesouro	-	-	79.302,00	-	-	-	-	-	228.000,00	-	-	-	-	-	
		Outras Fontes	-	-	13.144,00	-	-	-	-	-	-	-	-	-	-	-	-
		Total	-	-	92.446,00	-	-	-	-	-	228.000,00	-	-	-	-	-	-
	14901 - FUNDO DE AVAL DO DISTRITO FEDERAL	Fonte Tesouro	-	-	-	-	-	-	-	-	-	-	-	-	-	-	-
		Total	-	-	-	-	-	-	-	-	-	-	-	-	-	-	-
14902 - FUNDO DE DESENVOLVIMENTO RURAL DO DF	Fonte Tesouro	-	-	-	-	-	-	-	-	-	-	-	-	-	-	-	
14000 - SEC. DE EST. DE AGRIC. PEC. E ABAST.		Total	-	-	92.446,00	-	-	26.839.000,00	-	-	228.000,00	581.000,00	150.000,00	715.031,00	-	-	
15000 - SECRETARIA DE COMUNICAÇÃO	15101 - SECRETARIA DE ESTADO DE COMUNICAÇÃO SOCIAL	Fonte Tesouro	-	-	5.670.947,00	-	-	1.355.000,00	-	-	-	-	-	-	-	-	
		Total	-	-	5.670.947,00	-	-	1.355.000,00	-	-	-	-	-	-	-	-	-
	15000 - SEC. DE COMUNICAÇÃO SOCIAL		Total	-	-	5.670.947,00	-	-	1.355.000,00	-	-	-	-	-	-	-	-



EXECUÇÃO DA DESPESA POR ÓRGÃO, UNIDADE ORÇAMENTÁRIA E FUNÇÃO - 2006

ÓRGÃO	UNIDADE ORÇAMENTÁRIA	TIPO FONTE	DESPESA AUTORIZADA													
			01	02	04	06	08	09	10	11	12	13	14	15	16	17
			LEGISLATIVA	JUDICIÁRIA	ADMINISTRAÇÃO	SEGURANÇA PÚBLICA	ASSISTÊNCIA SOCIAL	PREVIDÊNCIA SOCIAL	SAÚDE	TRABALHO	EDUCAÇÃO	CULTURA	DIREITOS DA CIDADANIA	URBANISMO	HABITAÇÃO	SANEAMENTO
16000 - SECRETARIA DE CULTURA	16101 - SECRETARIA DE ESTADO DE CULTURA	Fonte Tesouro	-	-	-	-	-	5.775.000,00	-	-	-	47.383.885,00	-	-	-	-
		Total	-	-	-	-	-	5.775.000,00	-	-	-	47.383.885,00	-	-	-	-
	16102 - ARQUIVO PÚBLICO DO DISTRITO FEDERAL	Fonte Tesouro	-	-	-	-	-	-	-	-	-	1.784.891,00	-	-	-	-
		Total	-	-	-	-	-	-	-	-	-	1.784.891,00	-	-	-	-
	16903 - FUNDO DA ARTE E DA CULTURA	Fonte Tesouro	-	-	-	-	-	-	-	-	-	5.708.116,00	-	-	-	-
		Total	-	-	-	-	-	-	-	-	-	5.708.116,00	-	-	-	-
16000 - SECRETARIA DE CULTURA			Total	-	-	-	-	5.775.000,00	-	-	-	54.876.892,00	-	-	-	-
17000 - SECRETARIA DE AÇÃO SOCIAL	17101 - SECRETARIA DE ESTADO DE AÇÃO SOCIAL	Fonte Tesouro	-	-	-	-	122.040.456,00	28.607.939,00	-	-	-	-	1.478.001,00	-	-	-
		Total	-	-	-	-	122.040.456,00	28.607.939,00	-	-	-	-	1.478.001,00	-	-	-
	17902 - FUNDO DE ASSISTÊNCIA SOCIAL DO DISTRITO FEDERAL	Fonte Tesouro	-	-	-	-	81.312.577,00	-	-	-	-	-	-	-	-	-
		Total	-	-	-	-	81.312.577,00	-	-	-	-	-	-	-	-	-
	17903 - FUNDO DOS DIREITOS DA CRIANÇA E DO ADOLESCENTE	Fonte Tesouro	-	-	-	-	3.488.853,00	-	-	-	-	-	2.320,00	-	-	-
		Total	-	-	-	-	3.488.853,00	-	-	-	-	-	2.320,00	-	-	-
17000 - SECRETARIA DE AÇÃO SOCIAL			Total	-	-	-	206.841.886,00	28.607.939,00	-	-	-	-	1.480.321,00	-	-	-
18000 - SECRETARIA DE EDUCAÇÃO	18101 - SECRETARIA DE ESTADO DE EDUCAÇÃO	Fonte Tesouro	-	-	-	-	-	193.885,00	-	-	315.977.733,00	-	-	-	-	-
		Total	-	-	-	-	-	193.885,00	-	-	315.977.733,00	-	-	-	-	-
	18202 - FUNDAÇÃO UNIVERSIDADE ABERTA DO DISTRITO FEDERAL	Fonte Tesouro	-	-	-	-	-	-	-	-	-	-	-	-	-	-
		Total	-	-	-	-	-	-	-	-	-	-	-	-	-	-
	18902 - FUNDO DE APOIO AO PROG. PERM. DE ALFAB. E EDUC. BÁSICA DE JOVENS E ADULTOS	Fonte Tesouro	-	-	-	-	-	-	-	-	-	-	-	-	-	-
		Total	-	-	-	-	-	-	-	-	-	-	-	-	-	-
18000 - SECRETARIA DE EDUCAÇÃO	18903 - FUNDO DE MANUT. DO ENSINO FUND. E DE VALORIZAÇÃO DO MAGISTÉRIO - FUNDADOR	Fonte Tesouro	-	-	-	-	-	-	-	-	782.615.089,00	-	-	-	-	-
		Total	-	-	-	-	-	-	-	-	782.615.089,00	-	-	-	-	-
18000 - SECRETARIA DE EDUCAÇÃO			Total	-	-	-	-	193.885,00	-	-	1.098.592.822,00	-	-	-	-	-
19000 - SECRETARIA DE FAZENDA	19101 - SECRETARIA DE ESTADO DE FAZENDA	Fonte Tesouro	-	-	261.080.875,00	-	-	217.241.892,00	-	-	-	-	-	-	-	-
		Total	-	-	261.080.875,00	-	-	217.241.892,00	-	-	-	-	-	-	-	-
	19901 - FUNDO DE DESENVOLVIMENTO DO DF	Fonte Tesouro	-	-	87.132.071,00	-	-	-	-	-	-	-	-	-	-	-
		Total	-	-	87.132.071,00	-	-	-	-	-	-	-	-	-	-	-
	19902 - FUNDO DE MODERNIZAÇÃO E REAP. DA ADM. FAZENDÁRIA	Fonte Tesouro	-	-	459.930,00	-	-	-	-	-	-	-	-	-	-	-
		Total	-	-	459.930,00	-	-	-	-	-	-	-	-	-	-	-
19000 - SECRETARIA DE FAZENDA			Total	-	-	348.672.876,00	-	217.241.892,00	-	-	-	-	-	-	-	-
20000 - SEC. DE DESENV. ECONÔMICO	20101 - SECRETARIA DE ESTADO DE DESENVOLVIMENTO ECONÔMICO	Fonte Tesouro	-	-	9.857.408,00	-	-	1.147.000,00	-	-	-	-	-	-	-	-
		Total	-	-	9.857.408,00	-	-	1.147.000,00	-	-	-	-	-	-	-	-
20000 - SEC. DE DESENV. ECON. CIENC. E TECNOL.			Total	-	-	9.857.408,00	-	1.147.000,00	-	-	-	-	-	-	-	-
21000 - SEC. DE MEIO AMBIENTE E RECURSOS HÍDRICOS	21101 - SEC. DE ESTADO DE MEIO AMBIENTE E REC. HÍDRICOS	Fonte Tesouro	-	-	-	-	-	549.000,00	-	-	-	-	-	-	-	-
		Total	-	-	-	-	-	549.000,00	-	-	-	-	-	-	-	-
	21206 - AGÊNCIA REGULADORA DE ÁGUAS E SANEAMENTO DO DF	Fonte Tesouro	-	-	-	-	-	-	4.720.000,00	-	-	-	-	27.342.753,00	-	-
		Outras Fontes	-	-	-	-	-	-	-	-	-	-	-	-	-	-
		Total	-	-	-	-	-	-	4.720.000,00	-	-	-	-	27.342.753,00	-	-
	21901 - FUNDO ÚNICO DE MEIO AMBIENTE DO DF	Fonte Tesouro	-	-	-	-	-	-	-	-	-	-	-	-	-	-
		Total	-	-	-	-	-	-	-	-	-	-	-	-	-	-
21000 - SEC. DE MEIO AMB. E REC. HÍDRICOS			Total	-	-	-	-	549.000,00	-	4.720.000,00	-	-	-	27.342.753,00	-	-
	22101 - SECRETARIA DE ESTADO DE INFRA-ESTRUTURA E OBRAS	Fonte Tesouro	-	-	9.836.303,00	-	-	16.074,00	33.900.000,00	-	-	750.000,00	-	521.253.099,00	4.676.150,00	189.678.868,00
		Total	-	-	9.836.303,00	-	-	16.074,00	33.900.000,00	-	-	750.000,00	-	521.253.099,00	4.676.150,00	189.678.868,00



EXECUÇÃO DA DESPESA POR ÓRGÃO, UNIDADE ORÇAMENTÁRIA E FUNÇÃO - 2006

ÓRGÃO	UNIDADE ORÇAMENTÁRIA	TIPO FONTE	DESPESA AUTORIZADA													
			01 LEGISLATIVA	02 JUDICIÁRIA	04 ADMINISTRAÇÃO	06 SEGURANÇA PÚBLICA	08 ASSISTÊNCIA SOCIAL	09 PREVIDÊNCIA SOCIAL	10 SAÚDE	11 TRABALHO	12 EDUCAÇÃO	13 CULTURA	14 DIREITOS DA CIDADANIA	15 URBANISMO	16 HABITAÇÃO	17 SANEAMENTO
22000 - SECRETARIA DE INFRA-ESTRUTURA E OBRAS	22201 - COMPANHIA URBANIZADORA DA NOVA CAPITAL DO BRASIL	Fonte Tesouro	-	-	-	-	-	-	-	-	-	-	-	289.805.628,00	-	103.200,00
		Outras Fontes	-	-	-	-	-	-	-	-	-	-	-	884.000,00	-	-
		Total	-	-	-	-	-	-	-	-	-	-	-	290.689.628,00	-	103.200,00
	22205 - DEPART. DE ESTRADAS DE RODAGEM DO DF	Fonte Tesouro	-	-	-	2.000,00	-	21.192.000,00	-	-	-	-	-	45.465,00	-	-
		Outras Fontes	-	-	-	-	-	-	-	-	-	-	-	-	-	-
		Total	-	-	-	2.000,00	-	21.192.000,00	-	-	-	-	-	45.465,00	-	-
	22207 - SERV. DE CONSERV. DE MONUMENTOS PÚB. E LIMPEZA URB. DO DF - BELACAP	Fonte Tesouro	-	-	-	-	-	30.838.574,00	-	-	-	-	-	313.803.296,00	-	-
		Outras Fontes	-	-	-	-	-	-	-	-	-	-	-	1.836.728,00	-	-
		Total	-	-	-	-	-	30.838.574,00	-	-	-	-	-	315.640.024,00	-	-
	22208 - COMPANHIA DO METROPOLITANO DO DF	Fonte Tesouro	-	-	-	-	-	-	-	-	-	-	-	-	-	-
		Outras Fontes	-	-	-	-	-	-	-	-	-	-	-	-	-	-
		Total	-	-	-	-	-	-	-	-	-	-	-	-	-	-
	22000 - SEC. DE INFRA-ESTRUTURA E OBRAS		Total	-	-	9.836.303,00	2.000,00	16.074,00	85.930.574,00	-	-	750.000,00	-	1.127.628.216,00	4.676.150,00	189.782.068,00
23000 - SECRETARIA DE SAÚDE	23202 - FUNDAÇÃO HEMOCENTRO DE BRASÍLIA	Fonte Tesouro	-	-	-	-	-	238.541,00	10.700.000,00	-	-	-	-	-	-	-
		Outras Fontes	-	-	-	-	-	-	931.402,00	-	-	-	-	-	-	-
		Total	-	-	-	-	-	238.541,00	11.631.402,00	-	-	-	-	-	-	-
	23203 - FUNDAÇÃO DE ENSINO E PESQUISA EM CIÊNCIAS DA SAÚDE	Fonte Tesouro	-	-	-	-	-	-	-	-	5.720.187,00	-	-	750.000,00	-	-
		Outras Fontes	-	-	-	-	-	-	-	-	656.269,00	-	-	1.490.784,00	-	-
		Total	-	-	-	-	-	-	-	-	6.376.456,00	-	-	2.240.784,00	-	-
	23901 - FUNDO DE SAÚDE DO DISTRITO FEDERAL	Fonte Tesouro	-	-	-	-	-	-	1.356.050.795,00	-	-	-	-	-	-	-
		Total	-	-	-	-	-	-	1.356.050.795,00	-	-	-	-	-	-	-
	23000 - SECRETARIA DE SAÚDE		Total	-	-	-	-	-	238.541,00	1.367.682.197,00	-	6.376.456,00	-	-	2.240.784,00	-
24000 - SECRETARIA DE SEGURANÇA PÚBLICA	24101 - SEC. DE ESTADO DE SEGURANÇA PÚBLICA E DEFESA SOCIAL	Fonte Tesouro	-	-	-	78.161.054,00	-	-	-	-	-	-	-	-	-	-
		Total	-	-	-	78.161.054,00	-	-	-	-	-	-	-	-	-	-
	24103 - POLÍCIA MILITAR DO DISTRITO FEDERAL	Fonte Tesouro	-	-	-	11.900.097,00	-	9.800.000,00	-	-	-	-	-	-	-	-
		Total	-	-	-	11.900.097,00	-	9.800.000,00	-	-	-	-	-	-	-	-
	24104 - CORPO DE BOMBEIROS MILITAR DO DF	Fonte Tesouro	-	-	-	3.353.204,00	-	6.435.000,00	-	-	-	-	-	-	-	-
		Total	-	-	-	3.353.204,00	-	6.435.000,00	-	-	-	-	-	-	-	-
	24105 - POLÍCIA CIVIL DO DISTRITO FEDERAL	Fonte Tesouro	-	-	-	137.084,00	-	-	-	-	-	-	-	6.000,00	-	-
		Total	-	-	-	137.084,00	-	-	-	-	-	-	-	6.000,00	-	-
	24201 - DEPARTAMENTO DE TRANSITO DO DF	Fonte Tesouro	-	-	-	-	-	9.871.000,00	-	-	-	-	-	-	-	-
		Outras Fontes	-	-	139.810.652,00	37.263.000,00	-	-	-	-	-	-	-	2.521.000,00	-	-
		Total	-	-	139.810.652,00	37.263.000,00	-	9.871.000,00	-	-	-	-	-	2.521.000,00	-	-
	24202 - FUNDAÇÃO DE AMPARO AO TRABALHADOR PRESO	Fonte Tesouro	-	-	-	-	-	-	-	-	-	-	283.930,00	-	-	-
		Outras Fontes	-	-	-	-	-	-	-	-	-	-	13.444.183,00	-	-	-
		Total	-	-	-	-	-	-	-	-	-	-	13.728.113,00	-	-	-
	24901 - FUNDO DE SAÚDE DA POLÍCIA MILITAR	Fonte Tesouro	-	-	-	-	-	-	12.381.384,00	-	-	-	-	-	-	-
		Total	-	-	-	-	-	-	12.381.384,00	-	-	-	-	-	-	-
	24902 - FUNDO DE SAÚDE DO CORPO DE BOMBEIROS	Fonte Tesouro	-	-	-	-	-	-	6.511.908,00	-	-	-	-	-	-	-
		Total	-	-	-	-	-	-	6.511.908,00	-	-	-	-	-	-	-
	24903 - FUNDO DE REEQUIP. DOS ORGÃOS INTEGRANTES DA SEC. DE EST. DE SEG. PÚBLICA DO DF	Fonte Tesouro	-	-	-	12.913.677,00	-	-	-	-	-	-	-	-	-	-
		Total	-	-	-	12.913.677,00	-	-	-	-	-	-	-	-	-	-
	24000 - SEC. DE SEGURANÇA PÚBLICA		Total	-	-	139.810.652,00	143.728.116,00	-	26.106.000,00	18.893.292,00	-	-	13.728.113,00	2.527.000,00	-	-



EXECUÇÃO DA DESPESA POR ÓRGÃO, UNIDADE ORÇAMENTÁRIA E FUNÇÃO - 2006

ÓRGÃO	UNIDADE ORÇAMENTÁRIA	TIPO FONTE	DESPESA AUTORIZADA													
			01 LEGISLATIVA	02 JUDICIÁRIA	04 ADMINISTRAÇÃO	06 SEGURANÇA PÚBLICA	08 ASSISTÊNCIA SOCIAL	09 PREVIDÊNCIA SOCIAL	10 SAÚDE	11 TRABALHO	12 EDUCAÇÃO	13 CULTURA	14 DIREITOS DA CIDADANIA	15 URBANISMO	16 HABITAÇÃO	17 SANEAMENTO
25000 - SECRETARIA DO TRABALHO	25101 - SECRETARIA DE ESTADO DE TRABALHO	Fonte Tesouro	-	-	-	-	-	933.000,00	-	54.039.132,00	-	-	-	-	-	-
		Total	-	-	-	-	-	933.000,00	-	54.039.132,00	-	-	-	-	-	-
	25902 - FUNDO PARA GERAÇÃO DE EMPREGO E RENDA DO DISTRITO FEDERAL - FUNGER	Fonte Tesouro	-	-	-	-	-	-	-	41.799.072,00	-	-	-	-	-	-
		Total	-	-	-	-	-	-	-	41.799.072,00	-	-	-	-	-	-
25000 - SECRETARIA DO TRABALHO		Total	-	-	-	-	-	933.000,00	-	95.838.204,00	-	-	-	-	-	-
26000 - SECRETARIA DE TRANSPORTES	26101 - SECRETARIA DE ESTADO DE TRANSPORTES	Fonte Tesouro	-	-	-	-	-	30.650.000,00	-	-	-	-	-	-	-	-
		Total	-	-	-	-	-	30.650.000,00	-	-	-	-	-	-	-	-
	26201 - SOCIEDADE DE TRANSPORTES COLETIVOS DE BRASÍLIA	Fonte Tesouro	-	-	-	-	-	-	-	-	-	-	-	-	-	-
		Outras Fontes	-	-	-	-	-	-	-	-	-	-	-	-	-	-
		Total	-	-	-	-	-	-	-	-	-	-	-	-	-	-
	26204 - DFTRANS - TRANSPORTE URBANO DO DISTRITO FEDERAL	Fonte Tesouro	-	-	-	-	-	325.000,00	-	-	-	-	-	-	-	-
		Outras Fontes	-	-	-	-	-	-	-	-	-	-	-	-	-	-
		Total	-	-	-	-	-	325.000,00	-	-	-	-	-	-	-	-
	26905 - FUNDO DE TRANSPORTE PÚBLICO COLETIVO DO DF	Fonte Tesouro	-	-	-	-	-	-	-	-	-	-	-	2.000,00	-	-
		Outras Fontes	-	-	-	-	-	-	-	-	-	-	-	-	-	-
Total		-	-	-	-	-	-	-	-	-	-	-	2.000,00	-	-	
26000 - SECRETARIA DE TRANSPORTES		Total	-	-	-	-	-	30.975.000,00	-	-	-	-	2.000,00	-	-	
27000 - SECRETARIA DE TURISMO	27101 - SECRETARIA DE ESTADO DE TURISMO	Fonte Tesouro	-	-	6.421.579,00	-	-	1.887.000,00	-	-	-	-	-	-	-	-
		Total	-	-	6.421.579,00	-	-	1.887.000,00	-	-	-	-	-	-	-	-
27000 - SECRETARIA DE TURISMO		Total	-	-	6.421.579,00	-	-	1.887.000,00	-	-	-	-	-	-	-	-
28000 - SEC. DE DESENVOLVIMENTO URBANO E HABITAÇÃO	28101 - SEC. DE EST. DE DESENV. URBANO E HABITAÇÃO	Fonte Tesouro	-	-	-	-	-	15.691.000,00	-	-	-	-	-	30.154.607,00	9.737.059,00	-
		Total	-	-	-	-	-	15.691.000,00	-	-	-	-	-	30.154.607,00	9.737.059,00	-
	28901 - FUNDO DE DESENV. URBANO DO DF	Fonte Tesouro	-	-	-	-	-	-	-	-	-	-	-	-	180.000,00	-
		Total	-	-	-	-	-	-	-	-	-	-	-	-	180.000,00	-
	28902 - FUNDO HABITACIONAL DO DF	Fonte Tesouro	-	-	-	-	-	-	-	-	-	-	-	-	5.497.877,00	-
		Total	-	-	-	-	-	-	-	-	-	-	-	-	5.497.877,00	-
28000 - SEC. DE DESENV. URB. E HABITAÇÃO		Total	-	-	-	-	-	15.691.000,00	-	-	-	-	-	30.154.607,00	15.414.936,00	-
32000 - SECRETARIA DE PLANEJAMENTO E COORDENAÇÃO	32101 - SEC. DE EST. DE PLANEJAMENTO, COORDENAÇÃO E PARCERIAS	Fonte Tesouro	-	-	14.352.629,00	-	-	-	-	-	-	-	-	-	-	-
		Total	-	-	14.352.629,00	-	-	-	-	-	-	-	-	-	-	-
	32201 - COMPANHIA DE DESENV. DO PLANALTO CENTRAL	Fonte Tesouro	-	-	472.830.030,00	-	4.565.000,00	-	-	-	-	-	-	-	-	-
		Outras Fontes	-	-	204.450.127,00	-	-	-	-	-	-	-	-	-	-	-
32000 - SEC. DE PLANEJ. E COORDENAÇÃO		Total	-	-	677.280.157,00	-	4.565.000,00	-	-	-	-	-	-	-	-	-
33000 - SECRETARIA DE SOLIDARIEDADE	33101 - SECRETARIA DE ESTADO DE SOLIDARIEDADE	Fonte Tesouro	-	-	-	-	83.111.419,00	-	-	-	-	-	-	-	-	-
		Total	-	-	-	-	83.111.419,00	-	-	-	-	-	-	-	-	-
33000 - SECRETARIA DE SOLIDARIEDADE		Total	-	-	-	-	83.111.419,00	-	-	-	-	-	-	-	-	-
34000 - SECRETARIA DE ESPORTE E LAZER	34101 - SECRETARIA DE ESTADO DE ESPORTE E LAZER	Fonte Tesouro	-	-	-	-	-	1.806.000,00	-	-	-	-	-	15.000,00	-	-
		Total	-	-	-	-	-	1.806.000,00	-	-	-	-	-	15.000,00	-	-
	34901 - FUNDO DE PROMOÇÃO AO ESPORTE, EDUC. FÍSICA E LAZER	Fonte Tesouro	-	-	-	-	-	-	-	-	-	-	-	-	-	-
		Total	-	-	-	-	-	-	-	-	-	-	-	-	-	-
34000 - SECRETARIA DE ESPORTE E LAZER		Total	-	-	-	-	-	1.806.000,00	-	-	-	-	-	15.000,00	-	-
36000 - SEC. DE ARTICULAÇÃO PARA O	36101 - SEC. DE ESTADO DE ART. PARA O DESENV. DO ENTORNO	Fonte Tesouro	-	-	2.980.987,00	-	-	196.000,00	-	-	-	-	-	-	-	-
		Total	-	-	2.980.987,00	-	-	196.000,00	-	-	-	-	-	-	-	-
36000 - SEC. DE ART. P/ O DESENV. DO ENTORNO		Total	-	-	2.980.987,00	-	-	196.000,00	-	-	-	-	-	-	-	-



EXECUÇÃO DA DESPESA POR ÓRGÃO, UNIDADE ORÇAMENTÁRIA E FUNÇÃO - 2006

ÓRGÃO	UNIDADE ORÇAMENTÁRIA	TIPO FONTE	DESPESA AUTORIZADA													
			01	02	04	06	08	09	10	11	12	13	14	15	16	17
			LEGISLATIVA	JUDICIÁRIA	ADMINISTRAÇÃO	SEGURANÇA PÚBLICA	ASSISTÊNCIA SOCIAL	PREVIDÊNCIA SOCIAL	SAÚDE	TRABALHO	EDUCAÇÃO	CULTURA	DIREITOS DA CIDADANIA	URBANISMO	HABITAÇÃO	SANEAMENTO
38000 - SEC. DE COORD. DAS ADM. REGIONAIS	38101 - SEC. DE EST. DE COORD. DAS ADM. REGIONAIS	Fonte Tesouro	-	-	269.689.520,00	-	-	50.421.000,00	-	-	-	718.430,00	30,00	76.854.798,00	-	-
		Total	-	-	269.689.520,00	-	-	50.421.000,00	-	-	-	718.430,00	30,00	76.854.798,00	-	-
	38103 - REGIÃO ADMINISTRATIVA I PLANO PILOTO	Fonte Tesouro	-	-	4.948.214,00	-	-	-	-	-	-	135.000,00	-	1.760.101,00	-	-
		Total	-	-	4.948.214,00	-	-	-	-	-	-	135.000,00	-	1.760.101,00	-	-
	38104 - REGIÃO ADMINISTRATIVA II - GAMA	Fonte Tesouro	-	-	1.045.848,00	-	-	-	-	-	-	152.210,00	-	234.160,00	-	-
		Total	-	-	1.045.848,00	-	-	-	-	-	-	152.210,00	-	234.160,00	-	-
	38105 - REGIÃO ADMINISTRATIVA III - TAGUATINGA	Fonte Tesouro	-	-	1.597.187,00	-	8.280,00	-	-	-	-	216.400,00	-	1.114.241,00	-	-
		Total	-	-	1.597.187,00	-	8.280,00	-	-	-	-	216.400,00	-	1.114.241,00	-	-
	38106 - REGIÃO ADMINISTRATIVA IV - BRAZLÂNDIA	Fonte Tesouro	-	-	756.083,00	-	-	-	2.000,00	-	-	455.800,00	-	238.900,00	-	-
		Total	-	-	756.083,00	-	-	-	2.000,00	-	-	455.800,00	-	238.900,00	-	-
	38107 - REGIÃO ADMINISTRATIVA V - SOBRADINHO	Fonte Tesouro	-	-	1.011.818,00	-	-	-	-	-	-	180.385,00	-	288.299,00	-	-
		Total	-	-	1.011.818,00	-	-	-	-	-	-	180.385,00	-	288.299,00	-	-
	38108 - REGIÃO ADMINISTRATIVA VI - PLANALTINA	Fonte Tesouro	-	-	1.226.323,00	-	-	-	-	-	-	224.323,00	-	266.541,00	-	-
		Total	-	-	1.226.323,00	-	-	-	-	-	-	224.323,00	-	266.541,00	-	-
	38109 - REGIÃO ADMINISTRATIVA VII - PARANOÁ	Fonte Tesouro	-	-	404.389,00	-	-	-	-	-	-	182.750,00	-	130.266,00	-	-
		Total	-	-	404.389,00	-	-	-	-	-	-	182.750,00	-	130.266,00	-	-
	38110 - REGIÃO ADMINISTRATIVA VIII - NÚCLEO BANDEIRANTE	Fonte Tesouro	-	-	582.767,00	-	-	-	-	-	-	38.000,00	-	266.303,00	-	-
		Total	-	-	582.767,00	-	-	-	-	-	-	38.000,00	-	266.303,00	-	-
	38111 - REGIÃO ADMINISTRATIVA IX - CEILÂNDIA	Fonte Tesouro	-	-	1.741.954,00	-	350,00	-	-	-	-	721.200,00	-	464.537,00	-	-
		Total	-	-	1.741.954,00	-	350,00	-	-	-	-	721.200,00	-	464.537,00	-	-
	38112 - REGIÃO ADMINISTRATIVA X - GUARÁ	Fonte Tesouro	-	-	1.299.288,00	-	-	-	-	-	-	30.100,00	-	574.820,00	-	-
		Total	-	-	1.299.288,00	-	-	-	-	-	-	30.100,00	-	574.820,00	-	-
	38113 - REGIÃO ADMINISTRATIVA XI - CRUZEIRO	Fonte Tesouro	-	-	692.980,00	-	2.000,00	-	2.000,00	-	-	68.890,00	-	37.710,00	-	-
		Total	-	-	692.980,00	-	2.000,00	-	2.000,00	-	-	68.890,00	-	37.710,00	-	-
	38114 - REGIÃO ADMINISTRATIVA XII - SAMAMBAIA	Fonte Tesouro	-	-	818.030,00	-	-	-	-	-	-	245.098,00	-	402.107,00	-	-
		Total	-	-	818.030,00	-	-	-	-	-	-	245.098,00	-	402.107,00	-	-
	38115 - REGIÃO ADMINISTRATIVA XIII - SANTA MARIA	Fonte Tesouro	-	-	589.428,00	-	18.300,00	-	-	-	-	138.181,00	-	314.026,00	-	-
		Total	-	-	589.428,00	-	18.300,00	-	-	-	-	138.181,00	-	314.026,00	-	-
	38116 - REGIÃO ADMINISTRATIVA XIV - SÃO SEBASTIÃO	Fonte Tesouro	-	-	389.846,00	-	-	-	-	-	-	93.228,00	-	207.434,00	-	-
		Total	-	-	389.846,00	-	-	-	-	-	-	93.228,00	-	207.434,00	-	-
	38117 - REGIÃO ADMINISTRATIVA XV - RECANTO DAS EMAS	Fonte Tesouro	-	-	702.318,00	-	218.643,00	-	-	-	-	48.470,00	-	500,00	-	-
		Total	-	-	702.318,00	-	218.643,00	-	-	-	-	48.470,00	-	500,00	-	-
	38118 - REGIÃO ADMINISTRATIVA XVI - LAGO SUL	Fonte Tesouro	-	-	332.242,00	-	-	-	-	-	-	47.400,00	-	5.000,00	-	-
		Total	-	-	332.242,00	-	-	-	-	-	-	47.400,00	-	5.000,00	-	-
	38119 - REGIÃO ADMINISTRATIVA XVII - RIACHO FUNDO	Fonte Tesouro	-	-	438.741,00	-	-	-	-	-	-	68.740,00	-	189.530,00	-	-
		Total	-	-	438.741,00	-	-	-	-	-	-	68.740,00	-	189.530,00	-	-
	38120 - REGIÃO ADMINISTRATIVA XVIII - LAGO NORTE	Fonte Tesouro	-	-	672.955,00	-	-	-	-	-	-	54.361,00	-	38.000,00	-	-
		Total	-	-	672.955,00	-	-	-	-	-	-	54.361,00	-	38.000,00	-	-
	38121 - REGIÃO ADMINISTRATIVA XIX - CANDANGOLÂNDIA	Fonte Tesouro	-	-	351.189,00	-	-	-	-	-	-	-	-	281.963,00	-	-
		Total	-	-	351.189,00	-	-	-	-	-	-	-	-	281.963,00	-	-
	38122 - REGIÃO ADMINISTRATIVA XX - ÁGUAS CLARAS	Fonte Tesouro	-	-	646.805,00	-	-	-	-	-	-	53.200,00	-	100,00	-	-
		Total	-	-	646.805,00	-	-	-	-	-	-	53.200,00	-	100,00	-	-
	38123 - REGIÃO ADMINISTRATIVA XXI - RIACHO FUNDO II	Fonte Tesouro	-	-	235.684,00	-	-	-	-	-	-	37.480,00	-	86.033,00	-	-
		Total	-	-	235.684,00	-	-	-	-	-	-	37.480,00	-	86.033,00	-	-
	38124 - REGIÃO ADMINISTRATIVA XXII - SUDOESTE/OCTOGONAL	Fonte Tesouro	-	-	426.538,30	-	-	-	-	-	-	12.503,00	-	4.000,00	-	-
		Total	-	-	426.538,30	-	-	-	-	-	-	12.503,00	-	4.000,00	-	-



EXECUÇÃO DA DESPESA POR ÓRGÃO, UNIDADE ORÇAMENTÁRIA E FUNÇÃO - 2006

ÓRGÃO	UNIDADE ORÇAMENTÁRIA	TIPO FONTE	DESPESA AUTORIZADA													
			01	02	04	06	08	09	10	11	12	13	14	15	16	17
			LEGISLATIVA	JUDICIÁRIA	ADMINISTRAÇÃO	SEGURANÇA PÚBLICA	ASSISTÊNCIA SOCIAL	PREVIDÊNCIA SOCIAL	SAÚDE	TRABALHO	EDUCAÇÃO	CULTURA	DIREITOS DA CIDADANIA	URBANISMO	HABITAÇÃO	SANEAMENTO
	38125 - REGIÃO ADMINISTRATIVA XXIII - VARJÃO	Fonte Tesouro	-	-	178.565,00	-	110,00	-	-	-	-	57.150,00	-	10,00	-	-
		Total	-	-	178.565,00	-	110,00	-	-	-	-	57.150,00	-	10,00	-	-
	38126 - REGIÃO ADMINISTRATIVA XXIV - PARK WAY	Fonte Tesouro	-	-	179.626,00	-	640,00	-	-	-	-	17.450,00	-	22.490,00	-	-
		Total	-	-	179.626,00	-	640,00	-	-	-	-	17.450,00	-	22.490,00	-	-
	38127 - REGIÃO ADM. XXV - SETOR COMPLEMENTAR DE IND. E ABASTECIMENTO	Fonte Tesouro	-	-	244.516,00	-	-	-	-	-	-	-	-	17.270,00	-	-
		Total	-	-	244.516,00	-	-	-	-	-	-	-	-	17.270,00	-	-
	38128 - REGIÃO ADMINISTRATIVA XXVI - SOBRADINHO II	Fonte Tesouro	-	-	279.837,00	-	4.100,00	-	-	-	-	9.970,00	-	285.175,00	-	-
		Total	-	-	279.837,00	-	4.100,00	-	-	-	-	9.970,00	-	285.175,00	-	-
	38129 - REGIÃO ADMINISTRATIVA XXVII - JARDIM BOTÂNICO	Fonte Tesouro	-	-	135.037,00	-	-	-	-	-	-	81.500,00	-	145.200,00	-	-
		Total	-	-	135.037,00	-	-	-	-	-	-	81.500,00	-	145.200,00	-	-
	38130 - REGIÃO ADMINISTRATIVA XXVIII - ITAPOÁ	Fonte Tesouro	-	-	34.800,00	-	-	-	-	-	-	56.875,00	-	700,00	-	-
		Total	-	-	34.800,00	-	-	-	-	-	-	56.875,00	-	700,00	-	-
	38131 - REGIÃO ADM. XXIX - SETOR DE IND. E ABASTECIMENTO	Fonte Tesouro	-	-	228.605,00	-	-	-	-	-	-	17.000,00	-	10.295,00	-	-
		Total	-	-	228.605,00	-	-	-	-	-	-	17.000,00	-	10.295,00	-	-
38000 - SEC. DE COORD. DAS ADM. REGIONAIS Total			-	-	291.881.133,30	-	252.423,00	50.421.000,00	4.000,00	-	-	4.162.094,00	30,00	84.240.509,00	-	-
40000 - SEC. DE DESENVOLVIMENTO TECNOLÓGICO	40101 - SEC. DE EST. PARA O DESENV. DA CIÊNCIA E TECNOLOGIA	Fonte Tesouro	-	-	7.711.370,00	-	-	-	-	-	-	-	-	649.304,00	-	-
		Total	-	-	7.711.370,00	-	-	-	-	-	-	-	-	649.304,00	-	-
	40201 - FUNDAÇÃO DE APOIO A PESQUISA DO DF	Fonte Tesouro	-	-	3.469.480,00	-	-	-	-	-	-	-	-	-	-	-
		Outras Fontes	-	-	-	-	-	-	-	-	-	-	-	-	-	-
		Total	-	-	3.469.480,00	-	-	-	-	-	-	-	-	-	-	-
	40901 - FUNDO DE APOIO À PESQUISA DO DF	Fonte Tesouro	-	-	-	-	-	-	-	-	-	-	-	-	-	-
	Total	-	-	-	-	-	-	-	-	-	-	-	-	-	-	
40000 - SEC. DE DESENV. TECNOLÓGICO Total			-	-	11.180.850,00	-	-	-	-	-	-	-	-	649.304,00	-	-
41000 - SEC. DE FISCALIZ. DE ATIV. URBANAS	41101 - SEC. DE EST. DE FISC. DE ATIVIDADES URBANAS	Fonte Tesouro	-	-	61.843,00	-	-	-	-	-	-	-	-	-	-	-
		Total	-	-	61.843,00	-	-	-	-	-	-	-	-	-	-	-
	41000 - SEC. DE FISC. DE ATIV. URBANAS	Total	-	-	61.843,00	-	-	-	-	-	-	-	-	-	-	-
42000 - SECRETARIA DE ASSUNTOS	42101 - SECRETARIA DE ESTADO DE ASSUNTOS SINDICAIS	Fonte Tesouro	-	-	1.490.732,00	-	-	-	-	-	-	-	-	-	-	-
		Total	-	-	1.490.732,00	-	-	-	-	-	-	-	-	-	-	-
42000 - SEC. DE ASSUNTOS SINDICAIS Total			-	-	1.490.732,00	-	-	-	-	-	-	-	-	-	-	-
43000 - SECRETARIA DE ADMINISTRAÇÃO DE PARQUES	43101 - SEC. DE EST. DE ADM. DE PARQUES E UNID. DE CONSERVAÇÃO DO DF	Fonte Tesouro	-	-	-	-	-	19.000,00	-	-	-	-	-	-	-	-
		Total	-	-	-	-	-	19.000,00	-	-	-	-	-	-	-	-
	43103 - INSTITUTO JARDIM BOTÂNICO DE BRASÍLIA	Fonte Tesouro	-	-	-	-	-	196.000,00	-	-	-	-	-	1.700,00	-	-
		Total	-	-	-	-	-	196.000,00	-	-	-	-	-	1.700,00	-	-
	43201 - FUNDAÇÃO POLO ECOLÓGICO DE BRASÍLIA	Fonte Tesouro	-	-	-	-	-	1.050.000,00	-	-	-	-	-	-	-	-
		Outras Fontes	-	-	-	-	-	-	-	-	-	-	-	12.000,00	-	-
		Total	-	-	-	-	-	1.050.000,00	-	-	-	-	-	12.000,00	-	-
	43901 - FUNDO DE MELHORIA DA GESTÃO DOS PARQUES DO DF	Fonte Tesouro	-	-	-	-	-	-	-	-	-	-	-	-	-	-
		Total	-	-	-	-	-	-	-	-	-	-	-	-	-	-
43000 - SECRETARIA DE ADM. DE PARQUES Total			-	-	-	-	-	1.265.000,00	-	-	-	-	-	13.700,00	-	-
90000 - RESERVA DE CONTINGÊNCIA	90101 - RESERVA DE CONTINGÊNCIA	Fonte Tesouro	-	-	-	-	-	-	-	-	-	-	-	-	-	-
		Total	-	-	-	-	-	-	-	-	-	-	-	-	-	-
	90000 - RESERVA DE CONTINGÊNCIA	Total	-	-	-	-	-	-	-	-	-	-	-	-	-	-
TOTAL DA DESPESA AUTORIZADA			325.472.155,00	1.000,00	2.157.980.669,30	143.730.116,00	295.375.422,00	771.949.111,00	1.399.517.889,00	100.581.652,00	1.105.197.278,00	60.379.986,00	15.358.464,00	1.275.578.904,00	20.091.086,00	189.782.068,00



EXECUÇÃO DA DESPESA POR ÓRGÃO, UNIDADE ORÇAMENTÁRIA E FUNÇÃO - 2006

ÓRGÃO	UNIDADE ORÇAMENTÁRIA	TIPO FONTE	DESPESA AUTORIZADA												TOTAL
			18 GESTÃO AMBIENTAL	19 CIÊNCIA E TECNOLOGIA	20 AGRICULTURA	21 ORGANIZAÇÃO AGRÁRIA	22 INDÚSTRIA	23 COMÉRCIO E SERVIÇOS	24 COMUNICAÇÕES	25 ENERGIA	26 TRANSPORTE	27 DESPORTO E LAZER	28 ENCARGOS ESPECIAIS	99 RESERVA DE CONTINGÊNCIA	
01000 - CÂMARA LEGISLATIVA DO DF	01101 - CÂMARA LEGISLATIVA DO DISTRITO FEDERAL	Fonte Tesouro	-	-	-	-	-	-	-	-	-	-	6.804.000,00	-	222.022.410,00
		Total	-	-	-	-	-	-	-	-	-	-	6.804.000,00	-	222.022.410,00
	01901 - FUNDO DE ASSIST. À SAÚDE DA CÂMARA LEGISLATIVA DO DF	Fonte Tesouro	-	-	-	-	-	-	-	-	-	-	885.720,00	-	13.824.120,00
		Total	-	-	-	-	-	-	-	-	-	-	885.720,00	-	13.824.120,00
01000 - CÂMARA LEGISLATIVA DO DF			Total	-	-	-	-	-	-	-	-	-	7.689.720,00	-	235.846.530,00
02000 - TRIBUNAL DE CONTAS DO DF	02101 - TRIBUNAL DE CONTAS DO DISTRITO FEDERAL	Fonte Tesouro	-	-	-	-	-	-	-	-	-	-	279.500,00	-	192.644.276,00
		Total	-	-	-	-	-	-	-	-	-	-	279.500,00	-	192.644.276,00
02000 - TRIBUNAL DE CONTAS DO DF			Total	-	-	-	-	-	-	-	-	-	279.500,00	-	192.644.276,00
10000 - GABINETE DO VICE-	10101 - GABINETE DO VICE- GOVERNADOR	Fonte Tesouro	-	-	-	-	-	-	-	-	-	-	137.590,00	-	4.625.590,00
		Total	-	-	-	-	-	-	-	-	-	-	137.590,00	-	4.625.590,00
10000 - GAB. DO VICE-GOVERNADOR			Total	-	-	-	-	-	-	-	-	-	137.590,00	-	4.625.590,00
11000 - SECRETARIA DE GOVERNO	11101 - SECRETARIA DE ESTADO DE GOVERNO	Fonte Tesouro	-	-	-	-	-	-	-	-	-	17.980,00	8.813.098,00	-	315.180.334,00
		Total	-	-	-	-	-	-	-	-	-	17.980,00	8.813.098,00	-	315.180.334,00
	11902 - FUNDO PARA PREV. CONTROLE E TRAT. DOS DEPEND. QUÍMICOS DO DF	Fonte Tesouro	-	-	-	-	-	-	-	-	-	-	-	-	161.620,00
		Total	-	-	-	-	-	-	-	-	-	-	-	-	161.620,00
	11903 - FUNDO DE DEFESA DOS DIREITOS DO CONSUMIDOR	Fonte Tesouro	-	-	-	-	-	-	-	-	-	-	-	-	-
		Total	-	-	-	-	-	-	-	-	-	-	-	-	-
	11904 - FUNDO DE APOIO E ASSISTÊNCIA AO IDOSO DO DF	Fonte Tesouro	-	-	-	-	-	-	-	-	-	-	-	-	-
		Total	-	-	-	-	-	-	-	-	-	-	-	-	-
11000 - SECRETARIA DE GOVERNO			Total	-	-	-	-	-	-	-	-	17.980,00	8.813.098,00	-	315.341.954,00
12000 - PROCURADORIA GERAL DO DF	12101 - PROCURADORIA GERAL DO DISTRITO FEDERAL	Fonte Tesouro	-	-	-	-	-	-	-	-	-	-	12.550.200,00	-	126.266.670,00
		Total	-	-	-	-	-	-	-	-	-	-	12.550.200,00	-	126.266.670,00
	12901 - FUNDO DA PROCURADORIA GERAL DO DF	Fonte Tesouro	-	-	-	-	-	-	-	-	-	-	-	-	5.527.299,00
		Total	-	-	-	-	-	-	-	-	-	-	-	-	5.527.299,00
12000 - PROCURADORIA GERAL DO DF			Total	-	-	-	-	-	-	-	-	-	12.550.200,00	-	131.793.969,00
13000 - SECRETARIA DE GESTÃO ADMINISTRATIV A	13101 - SECRETARIA DE ESTADO DE GESTÃO ADMINISTRATIVA	Fonte Tesouro	-	-	-	-	-	-	-	-	-	-	4.165.133,00	-	400.615.373,00
		Total	-	-	-	-	-	-	-	-	-	-	4.165.133,00	-	400.615.373,00
	13905 - FUNDO DE MELHORIA DA GESTÃO PÚB. DA SEC. DE EST. DE GESTÃO ADM. - PRÓ GESTÃO	Fonte Tesouro	-	-	-	-	-	-	-	-	-	-	-	-	5.050.559,00
		Total	-	-	-	-	-	-	-	-	-	-	-	-	5.050.559,00
13000 - SEC. DE GESTÃO ADMINISTRATIVA			Total	-	-	-	-	-	-	-	-	-	4.165.133,00	-	405.665.932,00
14000 - SECRETARIA DE EST. DE AGRIC. PEC. E ABASTECIMENT O	14101 - SEC. DE EST. DE AGRICULTURA, PECUÁRIA E ABASTECIMENTO	Fonte Tesouro	-	-	42.657.189,00	-	-	-	-	-	-	-	5.245.390,00	-	76.187.610,00
		Total	-	-	42.657.189,00	-	-	-	-	-	-	-	5.245.390,00	-	76.187.610,00
	14203 - EMPRESA DE ASSIST. TÉCNICA E EXTENSÃO RURAL DO DF	Fonte Tesouro	-	-	39.867.156,00	-	-	-	-	-	-	-	3.913.951,00	-	44.088.409,00
		Outras Fontes	-	-	734.964,00	-	-	-	-	-	-	-	172.284,00	-	920.392,00
		Total	-	-	40.602.120,00	-	-	-	-	-	-	-	4.086.235,00	-	45.008.801,00
	14901 - FUNDO DE AVAL DO DISTRITO FEDERAL	Fonte Tesouro	-	-	40.230,00	-	-	-	-	-	-	-	-	-	40.230,00
		Total	-	-	40.230,00	-	-	-	-	-	-	-	-	-	40.230,00
	14902 - FUNDO DE DESENVOLVIMENTO RURAL DO DF	Fonte Tesouro	-	-	1.509.191,00	-	-	-	-	-	-	-	-	-	1.509.191,00
		Total	-	-	1.509.191,00	-	-	-	-	-	-	-	-	-	1.509.191,00
14000 - SEC. DE EST. DE AGRIC. PEC. E ABAST. Total			Total	-	-	84.808.730,00	-	-	-	-	-	-	9.331.625,00	-	122.745.832,00
15000 - SECRETARIA DE COMUNICAÇÃO	15101 - SECRETARIA DE ESTADO DE COMUNICACAO SOCIAL	Fonte Tesouro	-	-	-	-	-	-	-	-	-	-	-	-	7.025.947,00
		Total	-	-	-	-	-	-	-	-	-	-	-	-	7.025.947,00
15000 - SEC. DE COMUNICAÇÃO SOCIAL			Total	-	-	-	-	-	-	-	-	-	-	-	7.025.947,00



EXECUÇÃO DA DESPESA POR ÓRGÃO, UNIDADE ORÇAMENTÁRIA E FUNÇÃO - 2006

ÓRGÃO	UNIDADE ORÇAMENTÁRIA	TIPO FONTE	DESPESA AUTORIZADA												TOTAL
			18 GESTÃO AMBIENTAL	19 CIÊNCIA E TECNOLOGIA	20 AGRICULTURA	21 ORGANIZAÇÃO AGRÁRIA	22 INDÚSTRIA	23 COMÉRCIO E SERVIÇOS	24 COMUNICAÇÕES	25 ENERGIA	26 TRANSPORTE	27 DESPORTO E LAZER	28 ENCARGOS ESPECIAIS	99 RESERVA DE CONTINGÊNCIA	
16000 - SECRETARIA DE CULTURA	16101 - SECRETARIA DE ESTADO DE CULTURA	Fonte Tesouro	-	-	-	-	-	100.000,00	-	-	-	-	207.300,00	-	53.466.185,00
		Total	-	-	-	-	-	100.000,00	-	-	-	-	207.300,00	-	53.466.185,00
	16102 - ARQUIVO PÚBLICO DO DISTRITO FEDERAL	Fonte Tesouro	-	-	-	-	-	-	-	-	-	-	9.300,00	-	1.794.191,00
		Total	-	-	-	-	-	-	-	-	-	-	9.300,00	-	1.794.191,00
	16903 - FUNDO DA ARTE E DA CULTURA	Fonte Tesouro	-	-	-	-	-	-	-	-	-	-	-	-	5.708.116,00
		Total	-	-	-	-	-	-	-	-	-	-	-	-	5.708.116,00
16000 - SECRETARIA DE CULTURA			Total	-	-	-	-	100.000,00	-	-	-	-	216.600,00	-	60.968.492,00
17000 - SECRETARIA DE AÇÃO SOCIAL	17101 - SECRETARIA DE ESTADO DE AÇÃO SOCIAL	Fonte Tesouro	-	-	-	-	-	-	-	-	-	-	411.492,00	-	152.537.888,00
		Total	-	-	-	-	-	-	-	-	-	-	411.492,00	-	152.537.888,00
	17902 - FUNDO DE ASSISTÊNCIA SOCIAL DO DISTRITO FEDERAL	Fonte Tesouro	-	-	-	-	-	-	-	-	-	-	-	-	81.312.577,00
		Total	-	-	-	-	-	-	-	-	-	-	-	-	81.312.577,00
	17903 - FUNDO DOS DIREITOS DA CRIANÇA E DO ADOLESCENTE	Fonte Tesouro	-	-	-	-	-	-	-	-	-	-	-	-	3.491.173,00
		Total	-	-	-	-	-	-	-	-	-	-	-	-	3.491.173,00
17000 - SECRETARIA DE AÇÃO SOCIAL			Total	-	-	-	-	-	-	-	-	-	411.492,00	-	237.341.638,00
18000 - SECRETARIA DE EDUCAÇÃO	18101 - SECRETARIA DE ESTADO DE EDUCAÇÃO	Fonte Tesouro	-	-	-	-	-	-	-	-	-	-	294.515,00	-	316.466.133,00
		Total	-	-	-	-	-	-	-	-	-	-	294.515,00	-	316.466.133,00
	18202 - FUNDAÇÃO UNIVERSIDADE ABERTA DO DISTRITO FEDERAL	Fonte Tesouro	-	-	-	-	-	-	-	-	-	-	-	-	-
		Total	-	-	-	-	-	-	-	-	-	-	-	-	-
	18902 - FUNDO DE APOIO AO PROG. PERM. DE ALFAB. E EDUC. BÁSICA DE JOVENS E ADULTOS	Fonte Tesouro	-	-	-	-	-	-	-	-	-	-	-	-	-
		Total	-	-	-	-	-	-	-	-	-	-	-	-	-
18000 - SECRETARIA DE EDUCAÇÃO	18903 - FUNDO DE APOIO AO ENSINO FUND. E DE VALORIZAÇÃO DO MAGISTÉRIO - FUNDO	Fonte Tesouro	-	-	-	-	-	-	-	-	-	-	-	-	782.615.089,00
		Total	-	-	-	-	-	-	-	-	-	-	-	-	782.615.089,00
18000 - SECRETARIA DE EDUCAÇÃO			Total	-	-	-	-	-	-	-	-	-	294.515,00	-	1.099.081.222,00
19000 - SECRETARIA DE FAZENDA	19101 - SECRETARIA DE ESTADO DE FAZENDA	Fonte Tesouro	-	-	-	-	-	-	-	-	-	-	267.677.763,00	-	746.000.530,00
		Total	-	-	-	-	-	-	-	-	-	-	267.677.763,00	-	746.000.530,00
	19901 - FUNDO DE DESENVOLVIMENTO DO DF	Fonte Tesouro	-	-	-	-	-	-	-	-	-	-	-	-	87.132.071,00
		Total	-	-	-	-	-	-	-	-	-	-	-	-	87.132.071,00
	19902 - FUNDO DE MODERNIZAÇÃO E REAP. DA ADM. FAZENDÁRIA	Fonte Tesouro	-	-	-	-	-	-	-	-	-	-	-	-	459.930,00
		Total	-	-	-	-	-	-	-	-	-	-	-	-	459.930,00
19000 - SECRETARIA DE FAZENDA			Total	-	-	-	-	-	-	-	-	-	267.677.763,00	-	833.592.531,00
20000 - SEC. DE DESENV. ECONÔMICO	20101 - SECRETARIA DE ESTADO DE DESENVOLVIMENTO ECONÔMICO	Fonte Tesouro	-	-	-	-	-	-	-	-	-	-	158.100,00	-	11.162.508,00
		Total	-	-	-	-	-	-	-	-	-	-	158.100,00	-	11.162.508,00
20000 - SEC. DE DESENV. ECON. CIENC. E TECNOL.			Total	-	-	-	-	-	-	-	-	-	158.100,00	-	11.162.508,00
21000 - SEC. DE MEIO AMBIENTE E RECURSOS HÍDRICOS	21101 - SEC. DE ESTADO DE MEIO AMBIENTE E REC. HÍDRICOS	Fonte Tesouro	23.047.615,00	-	-	-	-	-	-	-	-	-	10.321.620,00	-	33.918.235,00
		Total	23.047.615,00	-	-	-	-	-	-	-	-	-	10.321.620,00	-	33.918.235,00
	21206 - AGÊNCIA REGULADORA DE ÁGUAS E SANEAMENTO DO DF	Fonte Tesouro	22.232.475,00	-	-	-	-	-	-	-	-	-	694.684,00	-	54.989.912,00
		Outras Fontes	8.601.000,00	-	-	-	-	-	-	-	-	-	-	-	8.601.000,00
		Total	30.833.475,00	-	-	-	-	-	-	-	-	-	694.684,00	-	63.590.912,00
	21901 - FUNDO ÚNICO DE MEIO AMBIENTE DO DF	Fonte Tesouro	3.587.245,00	-	-	-	-	-	-	-	-	-	-	-	3.587.245,00
		Total	3.587.245,00	-	-	-	-	-	-	-	-	-	-	-	3.587.245,00
21000 - SEC. DE MEIO AMB. E REC. HÍDRICOS			Total	57.468.335,00	-	-	-	-	-	-	-	-	11.016.304,00	-	101.096.392,00
	22101 - SECRETARIA DE ESTADO DE INFRA-ESTRUTURA E OBRAS	Fonte Tesouro	-	-	-	-	-	-	-	36.770.786,00	411.000,00	10.334.650,00	294.600,00	-	807.921.530,00
		Total	-	-	-	-	-	-	-	36.770.786,00	411.000,00	10.334.650,00	294.600,00	-	807.921.530,00



EXECUÇÃO DA DESPESA POR ÓRGÃO, UNIDADE ORÇAMENTÁRIA E FUNÇÃO - 2006

ÓRGÃO	UNIDADE ORÇAMENTÁRIA	TIPO FONTE	DESPESA AUTORIZADA												TOTAL
			18 GESTÃO AMBIENTAL	19 CIÊNCIA E TECNOLOGIA	20 AGRICULTURA	21 ORGANIZAÇÃO AGRÁRIA	22 INDÚSTRIA	23 COMÉRCIO E SERVIÇOS	24 COMUNICAÇÕES	25 ENERGIA	26 TRANSPORTE	27 DESPORTO E LAZER	28 ENCARGOS ESPECIAIS	99 RESERVA DE CONTINGÊNCIA	
22000 - SECRETARIA DE INFRA-ESTRUTURA E OBRAS	22201 - COMPANHIA URBANIZADORA DA NOVA CAPITAL DO BRASIL	Fonte Tesouro	-	-	-	-	-	-	-	-	-	-	5.486.200,00	-	295.395.028,00
		Outras Fontes	-	-	-	-	-	-	-	-	-	-	846.000,00	-	1.730.000,00
		Total	-	-	-	-	-	-	-	-	-	-	6.332.200,00	-	297.125.028,00
	22205 - DEPART. DE ESTRADAS DE RODAGEM DO DF	Fonte Tesouro	-	-	-	-	-	-	-	-	199.415.147,00	-	6.716.004,00	-	227.370.616,00
		Outras Fontes	-	-	-	-	-	-	-	-	87.296.238,00	-	2.051.187,00	-	89.347.425,00
		Total	-	-	-	-	-	-	-	-	286.711.385,00	-	8.767.191,00	-	316.718.041,00
	22207 - SERV. DE CONSERV. DE MONUMENTOS PÙB. E LIMPEZA URB. DO DF - BELACAP	Fonte Tesouro	-	-	-	-	-	-	-	-	-	-	5.675.990,00	-	350.317.860,00
		Outras Fontes	-	-	-	-	-	-	-	-	-	-	1.000,00	-	1.837.728,00
		Total	-	-	-	-	-	-	-	-	-	-	5.676.990,00	-	352.155.588,00
	22208 - COMPANHIA DO METROPOLITANO DO DF	Fonte Tesouro	-	-	-	-	-	-	-	-	270.475.580,00	-	1.841.300,00	-	272.316.880,00
		Outras Fontes	-	-	-	-	-	-	-	-	26.470.808,00	-	86.000,00	-	26.556.808,00
		Total	-	-	-	-	-	-	-	-	296.946.388,00	-	1.927.300,00	-	298.873.688,00
22000 - SEC. DE INFRA-ESTRUTURA E OBRAS		Total	-	-	-	-	-	-	-	36.770.786,00	584.068.773,00	10.334.650,00	22.998.281,00	-	2.072.793.875,00
23000 - SECRETARIA DE SAÚDE	23202 - FUNDAÇÃO HEMOCENTRO DE BRASÍLIA	Fonte Tesouro	-	-	-	-	-	-	-	-	-	-	168.330,00	-	11.106.871,00
		Outras Fontes	-	-	-	-	-	-	-	-	-	-	36.000,00	-	967.402,00
		Total	-	-	-	-	-	-	-	-	-	-	204.330,00	-	12.074.273,00
	23203 - FUNDAÇÃO DE ENSINO E PESQUISA EM CIÊNCIAS DA SAÚDE	Fonte Tesouro	-	-	-	-	-	-	-	-	-	-	127.820,00	-	6.598.007,00
		Outras Fontes	-	-	-	-	-	-	-	-	-	-	-	-	2.147.053,00
		Total	-	-	-	-	-	-	-	-	-	-	127.820,00	-	8.745.060,00
	23901 - FUNDO DE SAÚDE DO DISTRITO FEDERAL	Fonte Tesouro	-	-	-	-	-	-	-	-	-	-	25.487.310,00	-	1.381.538.105,00
		Outras Fontes	-	-	-	-	-	-	-	-	-	-	25.487.310,00	-	1.381.538.105,00
		Total	-	-	-	-	-	-	-	-	-	-	25.487.310,00	-	1.381.538.105,00
23000 - SECRETARIA DE SAÚDE		Total	-	-	-	-	-	-	-	-	-	25.819.460,00	-	1.402.357.438,00	
24000 - SECRETARIA DE SEGURANÇA PÚBLICA	24101 - SEC. DE ESTADO DE SEGURANCA PÚBLICA E DEFESA SOCIAL	Fonte Tesouro	-	-	-	-	-	-	-	-	-	-	56.150,00	-	78.217.204,00
		Total	-	-	-	-	-	-	-	-	-	-	56.150,00	-	78.217.204,00
	24103 - POLÍCIA MILITAR DO DISTRITO FEDERAL	Fonte Tesouro	-	-	-	-	-	-	-	-	-	-	1.000,00	-	21.701.097,00
		Total	-	-	-	-	-	-	-	-	-	-	1.000,00	-	21.701.097,00
	24104 - CORPO DE BOMBEIROS MILITAR DO DF	Fonte Tesouro	-	-	-	-	-	-	-	-	-	-	1.454.605,00	-	11.242.809,00
		Total	-	-	-	-	-	-	-	-	-	-	1.454.605,00	-	11.242.809,00
	24105 - POLÍCIA CIVIL DO DISTRITO FEDERAL	Fonte Tesouro	-	-	-	-	-	-	-	-	-	-	-	-	143.084,00
		Total	-	-	-	-	-	-	-	-	-	-	-	-	143.084,00
	24201 - DEPARTAMENTO DE TRÂNSITO DO DF	Fonte Tesouro	-	-	-	-	-	-	-	-	-	-	-	-	9.871.000,00
		Outras Fontes	-	-	-	-	-	-	-	-	-	-	5.209.000,00	-	184.803.652,00
		Total	-	-	-	-	-	-	-	-	-	-	5.209.000,00	-	194.674.652,00
	24202 - FUNDAÇÃO DE AMPARO AO TRABALHADOR PRESO	Fonte Tesouro	-	-	-	-	-	-	-	-	-	-	800,00	-	284.730,00
		Outras Fontes	-	-	-	-	-	-	-	-	-	-	120.000,00	-	13.564.183,00
		Total	-	-	-	-	-	-	-	-	-	-	120.800,00	-	13.848.913,00
	24901 - FUNDO DE SAÚDE DA POLÍCIA MILITAR	Fonte Tesouro	-	-	-	-	-	-	-	-	-	-	-	-	12.381.384,00
		Total	-	-	-	-	-	-	-	-	-	-	-	-	12.381.384,00
	24902 - FUNDO DE SAÚDE DO CORPO DE BOMBEIROS	Fonte Tesouro	-	-	-	-	-	-	-	-	-	-	70.000,00	-	6.581.908,00
		Total	-	-	-	-	-	-	-	-	-	-	70.000,00	-	6.581.908,00
	24903 - FUNDO DE REEQUIP. DOS ORGAOS INTEGRANTES DA SEC. DE EST. DE SEG. PÚBLICA DO DF	Fonte Tesouro	-	-	-	-	-	-	-	-	-	-	100.000,00	-	13.013.677,00
Total		-	-	-	-	-	-	-	-	-	-	100.000,00	-	13.013.677,00	
24000 - SEC. DE SEGURANÇA PÚBLICA		Total	-	-	-	-	-	-	-	-	-	7.011.555,00	-	351.804.728,00	



EXECUÇÃO DA DESPESA POR ÓRGÃO, UNIDADE ORÇAMENTÁRIA E FUNÇÃO - 2006

ÓRGÃO	UNIDADE ORÇAMENTÁRIA	TIPO FONTE	DESPESA AUTORIZADA												TOTAL
			18 GESTÃO AMBIENTAL	19 CIÊNCIA E TECNOLOGIA	20 AGRICULTURA	21 ORGANIZAÇÃO AGRÁRIA	22 INDÚSTRIA	23 COMÉRCIO E SERVIÇOS	24 COMUNICAÇÕES	25 ENERGIA	26 TRANSPORTE	27 DESPORTO E LAZER	28 ENCARGOS ESPECIAIS	99 RESERVA DE CONTINGÊNCIA	
25000 - SECRETARIA DO TRABALHO	25101 - SECRETARIA DE ESTADO DE TRABALHO	Fonte Tesouro	-	-	-	-	-	-	-	-	-	-	1.143.400,00	-	56.115.532,00
		Total	-	-	-	-	-	-	-	-	-	-	1.143.400,00	-	56.115.532,00
	25902 - FUNDO PARA GERAÇÃO DE EMPREGO E RENDA DO DISTRITO FEDERAL - FUNGER	Fonte Tesouro	-	-	-	-	-	-	-	-	-	-	-	-	41.799.072,00
		Total	-	-	-	-	-	-	-	-	-	-	-	-	41.799.072,00
25000 - SECRETARIA DO TRABALHO		Total	-	-	-	-	-	-	-	-	-	1.143.400,00	-	97.914.604,00	
26000 - SECRETARIA DE TRANSPORTES	26101 - SECRETARIA DE ESTADO DE TRANSPORTES	Fonte Tesouro	-	-	-	-	-	-	-	-	13.934.510,00	-	444.710,00	-	45.029.220,00
		Total	-	-	-	-	-	-	-	-	13.934.510,00	-	444.710,00	-	45.029.220,00
	26201 - SOCIEDADE DE TRANSPORTES COLETIVOS DE BRASÍLIA	Fonte Tesouro	-	-	-	-	-	-	-	-	3.641.000,00	-	5.909.100,00	-	9.550.100,00
		Outras Fontes	-	-	-	-	-	-	-	-	1.648.000,00	-	960.000,00	-	2.608.000,00
		Total	-	-	-	-	-	-	-	-	5.289.000,00	-	6.869.100,00	-	12.158.100,00
	26204 - DPTRANS - TRANSPORTE URBANO DO DISTRITO FEDERAL	Fonte Tesouro	-	-	-	-	-	-	-	-	8.815.800,00	-	876.010,00	-	10.016.810,00
		Outras Fontes	-	-	-	-	-	-	-	-	15.629.000,00	-	585.000,00	-	16.214.000,00
		Total	-	-	-	-	-	-	-	-	24.444.800,00	-	1.461.010,00	-	26.230.810,00
	26905 - FUNDO DE TRANSPORTE PÚBLICO COLETIVO DO DF	Fonte Tesouro	-	-	-	-	-	-	-	-	989.345,00	-	-	-	991.345,00
		Outras Fontes	-	-	-	-	-	-	-	-	3.275.012,00	-	-	-	3.275.012,00
Total		-	-	-	-	-	-	-	-	4.264.357,00	-	-	-	4.266.357,00	
26000 - SECRETARIA DE TRANSPORTES		Total	-	-	-	-	-	-	-	47.932.667,00	-	8.774.820,00	-	87.684.487,00	
27000 - SECRETARIA DE TURISMO	27101 - SECRETARIA DE ESTADO DE TURISMO	Fonte Tesouro	-	-	-	-	-	1.623.477,00	-	-	-	-	279.000,00	-	10.211.056,00
		Total	-	-	-	-	-	1.623.477,00	-	-	-	-	279.000,00	-	10.211.056,00
	27000 - SECRETARIA DE TURISMO		Total	-	-	-	-	-	1.623.477,00	-	-	-	-	279.000,00	-
28000 - SEC. DE DESENVOLVIMENTO URBANO E HABITAÇÃO	28101 - SEC. DE EST. DE DESENV. URBANO E HABITAÇÃO	Fonte Tesouro	-	-	-	-	-	-	-	-	-	-	14.753.551,00	-	70.336.217,00
		Total	-	-	-	-	-	-	-	-	-	-	14.753.551,00	-	70.336.217,00
	28901 - FUNDO DE DESENV. URBANO DO DF	Fonte Tesouro	-	-	-	-	-	-	-	-	-	-	-	-	180.000,00
		Total	-	-	-	-	-	-	-	-	-	-	-	-	180.000,00
	28902 - FUNDO HABITACIONAL DO DF	Fonte Tesouro	-	-	-	-	-	-	-	-	-	-	30.000,00	-	5.527.877,00
		Total	-	-	-	-	-	-	-	-	-	-	30.000,00	-	5.527.877,00
28000 - SEC. DE DESENV. URB. E HABITAÇÃO		Total	-	-	-	-	-	-	-	-	-	14.783.551,00	-	76.044.094,00	
32000 - SECRETARIA DE PLANEJAMENTO E COORDENAÇÃO	32101 - SEC. DE EST. DE PLANEJAMENTO, COORDENAÇÃO E PARCERIAS	Fonte Tesouro	-	-	-	-	-	-	-	-	-	-	465.000,00	-	14.817.629,00
		Total	-	-	-	-	-	-	-	-	-	-	465.000,00	-	14.817.629,00
	32201 - COMPANHIA DE DESENV. DO PLANALTO CENTRAL	Fonte Tesouro	-	-	-	-	-	-	-	-	-	-	352.786,00	-	477.747.816,00
		Outras Fontes	-	-	-	-	-	-	-	-	-	-	3.306.214,00	-	207.756.341,00
32000 - SEC. DE PLANEJ. E COORDENAÇÃO		Total	-	-	-	-	-	-	-	-	-	3.659.000,00	-	685.504.157,00	
33000 - SECRETARIA DE SOLIDARIEDADE	33101 - SECRETARIA DE ESTADO DE SOLIDARIEDADE	Fonte Tesouro	-	-	-	-	-	-	-	-	-	-	472.200,00	-	83.583.619,00
		Total	-	-	-	-	-	-	-	-	-	-	472.200,00	-	83.583.619,00
	33000 - SECRETARIA DE SOLIDARIEDADE		Total	-	-	-	-	-	-	-	-	-	472.200,00	-	83.583.619,00
34000 - SECRETARIA DE ESPORTE E LAZER	34101 - SECRETARIA DE ESTADO DE ESPORTE E LAZER	Fonte Tesouro	-	-	-	-	-	-	-	-	-	29.852.764,00	-	-	31.673.764,00
		Total	-	-	-	-	-	-	-	-	-	29.852.764,00	-	-	31.673.764,00
	34901 - FUNDO DE PROMOÇÃO AO ESPORTE, EDUC. FÍSICA E LAZER	Fonte Tesouro	-	-	-	-	-	-	-	-	-	-	-	-	-
		Total	-	-	-	-	-	-	-	-	-	-	-	-	-
34000 - SECRETARIA DE ESPORTE E LAZER		Total	-	-	-	-	-	-	-	-	29.852.764,00	-	-	31.673.764,00	
36000 - SEC. DE ARTICULAÇÃO PARA O	36101 - SEC. DE ESTADO DE ART. PARA O DESENV. DO ENTORNO	Fonte Tesouro	-	-	-	-	-	-	-	-	4.000,00	-	-	-	3.180.987,00
		Total	-	-	-	-	-	-	-	-	4.000,00	-	-	-	3.180.987,00
	36000 - SEC. DE ART. P/ O DESENV. DO ENTORNO		Total	-	-	-	-	-	-	-	4.000,00	-	-	-	3.180.987,00



EXECUÇÃO DA DESPESA POR ÓRGÃO, UNIDADE ORÇAMENTÁRIA E FUNÇÃO - 2006

ÓRGÃO	UNIDADE ORÇAMENTÁRIA	TIPO FONTE	DESPESA AUTORIZADA												TOTAL
			18 GESTÃO AMBIENTAL	19 CIÊNCIA E TECNOLOGIA	20 AGRICULTURA	21 ORGANIZAÇÃO AGRÁRIA	22 INDÚSTRIA	23 COMÉRCIO E SERVIÇOS	24 COMUNICAÇÕES	25 ENERGIA	26 TRANSPORTE	27 DESPORTO E LAZER	28 ENCARGOS ESPECIAIS	99 RESERVA DE CONTINGÊNCIA	
38000 - SEC. DE COORD. DAS ADM. REGIONAIS	38101 - SEC. DE EST. DE COORD. DAS ADM. REGIONAIS	Fonte Tesouro	83.000,00	-	-	-	-	-	-	79.831.000,00	-	-	4.175.320,00	-	481.773.098,00
		Total	83.000,00	-	-	-	-	-	-	79.831.000,00	-	-	4.175.320,00	-	481.773.098,00
	38103 - REGIÃO ADMINISTRATIVA I PLANO PILOTO	Fonte Tesouro	-	-	-	-	-	-	-	408.255,00	-	213.209,00	-	-	7.464.779,00
		Total	-	-	-	-	-	-	-	408.255,00	-	213.209,00	-	-	7.464.779,00
	38104 - REGIÃO ADMINISTRATIVA II - GAMA	Fonte Tesouro	-	-	-	-	-	-	-	-	-	-	2.450,00	-	1.434.668,00
		Total	-	-	-	-	-	-	-	-	-	-	2.450,00	-	1.434.668,00
	38105 - REGIÃO ADMINISTRATIVA III - TAGUATINGA	Fonte Tesouro	-	-	-	-	-	-	-	160.460,00	-	155.053,00	10.000,00	-	3.261.621,00
		Total	-	-	-	-	-	-	-	160.460,00	-	155.053,00	10.000,00	-	3.261.621,00
	38106 - REGIÃO ADMINISTRATIVA IV - BRAZLÂNDIA	Fonte Tesouro	-	-	-	-	-	-	6.640,00	68.153,00	-	186.000,00	-	-	1.713.576,00
		Total	-	-	-	-	-	-	6.640,00	68.153,00	-	186.000,00	-	-	1.713.576,00
	38107 - REGIÃO ADMINISTRATIVA V - SOBRADINHO	Fonte Tesouro	-	-	27.800,00	-	-	-	-	2.750,00	-	24.110,00	-	-	1.535.162,00
		Total	-	-	27.800,00	-	-	-	-	2.750,00	-	24.110,00	-	-	1.535.162,00
	38108 - REGIÃO ADMINISTRATIVA VI - PLANALTINA	Fonte Tesouro	-	-	-	-	-	-	-	69.878,00	-	80.000,00	-	-	1.867.065,00
		Total	-	-	-	-	-	-	-	69.878,00	-	80.000,00	-	-	1.867.065,00
	38109 - REGIÃO ADMINISTRATIVA VII - PARANOÁ	Fonte Tesouro	-	-	-	-	-	-	-	-	-	178.595,00	-	-	896.000,00
		Total	-	-	-	-	-	-	-	-	-	178.595,00	-	-	896.000,00
	38110 - REGIÃO ADMINISTRATIVA VIII - NÚCLEO BANDEIRANTE	Fonte Tesouro	-	-	-	-	-	-	-	-	-	-	-	-	887.070,00
		Total	-	-	-	-	-	-	-	-	-	-	-	-	887.070,00
	38111 - REGIÃO ADMINISTRATIVA IX - CEILÂNDIA	Fonte Tesouro	-	-	-	-	-	-	-	-	-	7.260,00	-	-	2.935.301,00
		Total	-	-	-	-	-	-	-	-	-	7.260,00	-	-	2.935.301,00
	38112 - REGIÃO ADMINISTRATIVA X - GUARÁ	Fonte Tesouro	-	-	-	-	-	-	-	2.000,00	2.000,00	76.897,00	-	-	1.985.105,00
		Total	-	-	-	-	-	-	-	2.000,00	2.000,00	76.897,00	-	-	1.985.105,00
	38113 - REGIÃO ADMINISTRATIVA XI - CRUZEIRO	Fonte Tesouro	-	-	-	-	-	-	-	-	-	8.560,00	14.940,00	-	827.080,00
		Total	-	-	-	-	-	-	-	-	-	8.560,00	14.940,00	-	827.080,00
	38114 - REGIÃO ADMINISTRATIVA XII - SAMAMBAIA	Fonte Tesouro	-	-	-	-	-	-	-	14.013,00	-	15.150,00	1.100,00	-	1.495.498,00
		Total	-	-	-	-	-	-	-	14.013,00	-	15.150,00	1.100,00	-	1.495.498,00
	38115 - REGIÃO ADMINISTRATIVA XIII - SANTA MARIA	Fonte Tesouro	-	-	-	-	-	-	-	-	-	-	-	-	1.059.935,00
		Total	-	-	-	-	-	-	-	-	-	-	-	-	1.059.935,00
	38116 - REGIÃO ADMINISTRATIVA XIV - SÃO SEBASTIÃO	Fonte Tesouro	-	-	-	-	-	-	-	-	-	8.300,00	-	-	698.808,00
		Total	-	-	-	-	-	-	-	-	-	8.300,00	-	-	698.808,00
	38117 - REGIÃO ADMINISTRATIVA XV - RECANTO DAS EMAS	Fonte Tesouro	-	-	-	-	-	-	-	-	-	295.250,00	500,00	-	1.265.681,00
		Total	-	-	-	-	-	-	-	-	-	295.250,00	500,00	-	1.265.681,00
	38118 - REGIÃO ADMINISTRATIVA XVI - LAGO SUL	Fonte Tesouro	-	-	-	-	-	-	-	46.031,00	-	-	-	-	430.673,00
		Total	-	-	-	-	-	-	-	46.031,00	-	-	-	-	430.673,00
	38119 - REGIÃO ADMINISTRATIVA XVII - RIACHO FUNDO	Fonte Tesouro	-	-	-	-	-	-	-	28.600,00	-	-	-	-	725.611,00
		Total	-	-	-	-	-	-	-	28.600,00	-	-	-	-	725.611,00
	38120 - REGIÃO ADMINISTRATIVA XVIII - LAGO NORTE	Fonte Tesouro	-	-	-	-	-	-	-	-	-	5.025,00	-	-	770.341,00
		Total	-	-	-	-	-	-	-	-	-	5.025,00	-	-	770.341,00
	38121 - REGIÃO ADMINISTRATIVA XIX - CANDANGOLÂNDIA	Fonte Tesouro	-	-	-	-	-	-	-	3.436,00	-	56.750,00	-	-	693.338,00
		Total	-	-	-	-	-	-	-	3.436,00	-	56.750,00	-	-	693.338,00
	38122 - REGIÃO ADMINISTRATIVA XX - ÁGUAS CLARAS	Fonte Tesouro	-	-	-	-	-	-	-	-	-	13.800,00	-	-	713.905,00
		Total	-	-	-	-	-	-	-	-	-	13.800,00	-	-	713.905,00
	38123 - REGIÃO ADMINISTRATIVA XXI - RIACHO FUNDO II	Fonte Tesouro	-	-	-	-	-	-	-	14.752,00	-	-	-	-	373.949,00
		Total	-	-	-	-	-	-	-	14.752,00	-	-	-	-	373.949,00
	38124 - REGIÃO ADMINISTRATIVA XXII - SUDOESTE/OCTOGONAL	Fonte Tesouro	-	-	-	-	-	-	-	-	-	-	-	-	443.041,30
		Total	-	-	-	-	-	-	-	-	-	-	-	-	443.041,30



EXECUÇÃO DA DESPESA POR ÓRGÃO, UNIDADE ORÇAMENTÁRIA E FUNÇÃO - 2006

ÓRGÃO	UNIDADE ORÇAMENTÁRIA	TIPO FONTE	DESPESA AUTORIZADA												TOTAL
			18 GESTÃO AMBIENTAL	19 CIÊNCIA E TECNOLOGIA	20 AGRICULTURA	21 ORGANIZAÇÃO AGRÁRIA	22 INDÚSTRIA	23 COMÉRCIO E SERVIÇOS	24 COMUNICAÇÕES	25 ENERGIA	26 TRANSPORTE	27 DESPORTO E LAZER	28 ENCARGOS ESPECIAIS	99 RESERVA DE CONTINGÊNCIA	
	38125 - REGIÃO ADMINISTRATIVA XXIII - VARJÃO	Fonte Tesouro	-	-	-	-	-	-	-	20.500,00	-	26.314,00	-	-	282.649,00
		Total	-	-	-	-	-	-	-	20.500,00	-	26.314,00	-	-	282.649,00
	38126 - REGIÃO ADMINISTRATIVA XXIV - PARK WAY	Fonte Tesouro	-	-	-	-	-	-	-	105.737,00	-	810,00	-	-	326.753,00
		Total	-	-	-	-	-	-	-	105.737,00	-	810,00	-	-	326.753,00
	38127 - REGIÃO ADM. XXV - SETOR COMPLEMENTAR DE IND. E ABASTECIMENTO	Fonte Tesouro	-	-	-	-	-	-	-	-	-	500,00	-	-	262.286,00
		Total	-	-	-	-	-	-	-	-	-	500,00	-	-	262.286,00
	38128 - REGIÃO ADMINISTRATIVA XXVI - SOBRADINHO II	Fonte Tesouro	-	-	-	-	-	-	-	-	-	209.320,00	-	-	788.402,00
		Total	-	-	-	-	-	-	-	-	-	209.320,00	-	-	788.402,00
	38129 - REGIÃO ADMINISTRATIVA XXVII - JARDIM BOTÂNICO	Fonte Tesouro	-	-	-	-	-	-	-	50,00	-	-	-	-	361.787,00
		Total	-	-	-	-	-	-	-	50,00	-	-	-	-	361.787,00
	38130 - REGIÃO ADMINISTRATIVA XXVIII - ITAPOÁ	Fonte Tesouro	-	-	-	-	-	-	-	-	-	3.000,00	-	-	95.375,00
		Total	-	-	-	-	-	-	-	-	-	3.000,00	-	-	95.375,00
	38131 - REGIÃO ADM. XXIX - SETOR DE IND. E ABASTECIMENTO	Fonte Tesouro	-	-	-	-	-	-	-	-	-	-	-	-	255.900,00
		Total	-	-	-	-	-	-	-	-	-	-	-	-	255.900,00
38000 - SEC. DE COORD. DAS ADM. REGIONAIS			Total	83.000,00	-	27.800,00	-	-	6.640,00	80.775.615,00	2.000,00	1.563.903,00	4.204.310,00	-	517.624.457,30
40000 - SEC. DE DESENVOLVIMENTO TECNOLÓGICO	41011 - SEC. DE EST. PARA O DESENV. DA CIÊNCIA E TECNOLOGIA	Fonte Tesouro	-	1.247.592,00	-	-	-	-	-	-	-	-	172.500,00	-	9.780.766,00
		Total	-	1.247.592,00	-	-	-	-	-	-	-	-	172.500,00	-	9.780.766,00
	42021 - FUNDAÇÃO DE APOIO A PESQUISA DO DF	Fonte Tesouro	-	1.254.023,00	-	-	-	-	-	-	-	-	194.050,00	-	4.917.553,00
		Outras Fontes	-	5.101.815,00	-	-	-	-	-	-	-	-	-	-	5.101.815,00
		Total	-	6.355.838,00	-	-	-	-	-	-	-	-	194.050,00	-	10.019.368,00
	40901 - FUNDO DE APOIO A PESQUISA DO DF	Fonte Tesouro	-	600,00	-	-	-	-	-	-	-	-	-	-	600,00
40000 - SEC. DE DESENV. TECNOLÓGICO			Total	-	7.604.030,00	-	-	-	-	-	-	-	366.550,00	-	19.800.734,00
41000 - SEC. DE FISCALIZ. DE ATIV. URBANAS	41101 - SEC. DE EST. DE FISC. DE ATIVIDADES URBANAS	Fonte Tesouro	-	-	-	-	-	-	-	-	-	-	-	-	61.843,00
		Total	-	-	-	-	-	-	-	-	-	-	-	-	61.843,00
41000 - SEC. DE FISC. DE ATIV. URBANAS			Total	-	-	-	-	-	-	-	-	-	-	-	61.843,00
42000 - SECRETARIA DE ASSUNTOS	42101 - SECRETARIA DE ESTADO DE ASSUNTOS SINDICAIS	Fonte Tesouro	-	-	-	-	-	-	-	-	-	-	3.000,00	-	1.493.732,00
		Total	-	-	-	-	-	-	-	-	-	-	3.000,00	-	1.493.732,00
42000 - SEC. DE ASSUNTOS SINDICAIS			Total	-	-	-	-	-	-	-	-	-	3.000,00	-	1.493.732,00
43000 - SECRETARIA DE ADMINISTRAÇÃO DE PARQUES	43101 - SEC. DE EST. DE ADM. DE PARQUES E UNID. DE CONSERVAÇÃO DO DF	Fonte Tesouro	20.428.084,00	-	-	-	-	-	-	-	-	-	72.473,00	-	20.519.557,00
		Total	20.428.084,00	-	-	-	-	-	-	-	-	-	72.473,00	-	20.519.557,00
	43103 - INSTITUTO JARDIM BOTÂNICO DE BRASÍLIA	Fonte Tesouro	2.963.104,00	-	-	-	-	-	-	-	-	-	9.300,00	-	3.170.104,00
		Total	2.963.104,00	-	-	-	-	-	-	-	-	-	9.300,00	-	3.170.104,00
	43201 - FUNDAÇÃO POLO ECOLÓGICO DE BRASÍLIA	Fonte Tesouro	14.239.440,00	-	-	-	-	-	-	-	-	-	219.538,00	-	15.508.978,00
		Outras Fontes	525.234,00	-	-	-	-	-	-	-	-	-	-	-	537.234,00
		Total	14.764.674,00	-	-	-	-	-	-	-	-	-	219.538,00	-	16.046.212,00
	43901 - FUNDO DE MELHORIA DA GESTÃO DOS PARQUES DO DF	Fonte Tesouro	887.493,00	-	-	-	-	-	-	-	-	-	-	-	887.493,00
		Total	887.493,00	-	-	-	-	-	-	-	-	-	-	-	887.493,00
	43000 - SECRETARIA DE ADM. DE PARQUES	Total	39.043.355,00	-	-	-	-	-	-	-	-	-	301.311,00	-	40.623.366,00
90000 - RESERVA DE CONTINGÊNCIA	90101 - RESERVA DE CONTINGÊNCIA	Fonte Tesouro	-	-	-	-	-	-	-	-	-	-	-	65.915.699,00	65.915.699,00
		Total	-	-	-	-	-	-	-	-	-	-	-	65.915.699,00	65.915.699,00
90000 - RESERVA DE CONTINGÊNCIA			Total	-	-	-	-	-	-	-	-	-	-	65.915.699,00	65.915.699,00
TOTAL DA DESPESA AUTORIZADA			96.594.690,00	7.604.030,00	84.836.530,00	-	-	1.723.477,00	6.640,00	117.546.401,00	632.007.440,00	41.769.297,00	413.023.078,00	65.915.699,00	9.322.023.082,30



EXECUÇÃO DA DESPESA POR UNIDADE GESTORA E FUNÇÃO - 2006

UNIDADE GESTORA	TIPO FONTE	DESPESA AUTORIZADA													
		01	02	04	06	08	09	10	11	12	13	14	15	16	17
		LEGISLATIVA	JUDICIÁRIA	ADMINISTRAÇÃO	SEGURANÇA PÚBLICA	ASSISTÊNCIA SOCIAL	PREVIDÊNCIA SOCIAL	SAÚDE	TRABALHO	EDUCAÇÃO	CULTURA	DIREITOS DA CIDADANIA	URBANISMO	HABITAÇÃO	SANEAMENTO
010101 - CÂMARA LEGISLATIVA DO DF	Fonte Tesouro	205.218.410,00	-	-	-	-	10.000.000,00	-	-	-	-	-	-	-	-
	Total	205.218.410,00	-	-	-	-	10.000.000,00	-	-	-	-	-	-	-	-
010901 - FUNDO DE ASSIST. À SAÚDE DA CLDF.	Fonte Tesouro	-	-	-	-	-	-	12.938.400,00	-	-	-	-	-	-	-
	Total	-	-	-	-	-	-	12.938.400,00	-	-	-	-	-	-	-
020101 - TRIBUNAL DE CONTAS DO DF	Fonte Tesouro	120.253.745,00	-	-	-	-	72.111.031,00	-	-	-	-	-	-	-	-
	Total	120.253.745,00	-	-	-	-	72.111.031,00	-	-	-	-	-	-	-	-
100101 - GABINETE DO VICE - GOVERNADOR	Fonte Tesouro	-	-	4.060.000,00	-	20.000,00	-	-	-	-	-	-	-	-	-
	Total	-	-	4.060.000,00	-	20.000,00	-	-	-	-	-	-	-	-	-
110101 - SECRETARIA DE ESTADO DE GOVERNO	Fonte Tesouro	-	1.000,00	255.761.921,00	-	-	41.303.067,00	-	23.448,00	-	10.000,00	-	-	2.391.071,72	-
	Total	-	1.000,00	255.761.921,00	-	-	41.303.067,00	-	23.448,00	-	10.000,00	-	-	2.391.071,72	-
110901 - FUNDO DO DIREITO DA CRIANÇA E DO ADOLESCENTE	Fonte Tesouro	-	-	-	-	3.488.853,00	-	-	-	-	-	2.320,00	-	-	-
	Total	-	-	-	-	3.488.853,00	-	-	-	-	-	2.320,00	-	-	-
110902 - FUNDO P/PREV. CONTR. E TRAT. DEPEND. QUIM. DF	Fonte Tesouro	-	-	-	-	11.620,00	-	-	-	-	-	-	-	-	-
	Total	-	-	-	-	11.620,00	-	-	-	-	-	-	-	-	-
110903 - FUNDO DE DEFESA DOS DIREITOS DO CONSUMIDOR	Fonte Tesouro	-	-	-	-	-	-	-	-	-	-	-	-	-	-
	Total	-	-	-	-	-	-	-	-	-	-	-	-	-	-
110904 - FUNDO DE APOIO E ASSIST. AO IDOSO DO DF	Fonte Tesouro	-	-	-	-	-	-	-	-	-	-	-	-	-	-
	Total	-	-	-	-	-	-	-	-	-	-	-	-	-	-
120101 - PROCURADORIA GERAL DO DF	Fonte Tesouro	-	-	59.882.775,70	-	-	53.833.486,00	-	-	-	-	-	-	-	-
	Total	-	-	59.882.775,70	-	-	53.833.486,00	-	-	-	-	-	-	-	-
120901 - FUNDO DA PROCURADORIA DO DF	Fonte Tesouro	-	-	5.527.299,00	-	-	-	-	-	-	-	-	-	-	-
	Total	-	-	5.527.299,00	-	-	-	-	-	-	-	-	-	-	-
130101 - SEC. DE ESTADO DE FAZENDA DO DF	Fonte Tesouro	-	-	-	-	-	-	-	-	-	-	-	-	-	-
	Total	-	-	-	-	-	-	-	-	-	-	-	-	-	-
130103 - SEÇÃO DE ORÇAMENTO DA SECRETARIA DE FAZENDA	Fonte Tesouro	-	-	261.344.262,87	-	-	217.241.892,00	-	-	-	-	-	-	-	-
	Total	-	-	261.344.262,87	-	-	217.241.892,00	-	-	-	-	-	-	-	-
130201 - COMPANHIA DO DESENVOLV. DO PLANALTO CENTRAL	Fonte Tesouro	-	-	525.686.259,24	-	5.429.515,52	-	-	-	16.655.954,69	174.712,30	-	78.911,00	-	-
	Outras Fontes	-	-	204.450.127,00	-	-	-	-	-	-	-	-	-	-	-
	Total	-	-	730.136.386,24	-	5.429.515,52	-	-	-	16.655.954,69	174.712,30	-	78.911,00	-	-
130901 - FUNDO DE DESENV. DO DF	Fonte Tesouro	-	-	87.132.071,00	-	-	-	-	-	-	-	-	-	-	-
	Total	-	-	87.132.071,00	-	-	-	-	-	-	-	-	-	-	-
130902 - FUNDO DE MODER. E REAPAR. DA ADM. FAZENDÁRIA	Fonte Tesouro	-	-	387.930,00	-	-	-	-	-	-	-	-	-	-	-
	Total	-	-	387.930,00	-	-	-	-	-	-	-	-	-	-	-



EXECUÇÃO DA DESPESA POR UNIDADE GESTORA E FUNÇÃO - 2006

UNIDADE GESTORA	TIPO FONTE	DESPESA AUTORIZADA													
		01	02	04	06	08	09	10	11	12	13	14	15	16	17
		LEGISLATIVA	JUDICIÁRIA	ADMINISTRAÇÃO	SEGURANÇA PÚBLICA	ASSISTÊNCIA SOCIAL	PREVIDÊNCIA SOCIAL	SAÚDE	TRABALHO	EDUCAÇÃO	CULTURA	DIREITOS DA CIDADANIA	URBANISMO	HABITAÇÃO	SANEAMENTO
140101 - SEC. DE ESTADO DE GESTÃO ADMINISTRATIVA	Fonte Tesouro	-	-	255.972.007,75	-	-	97.443.696,00	-	-	-	-	-	50.000,00	-	-
	Total	-	-	255.972.007,75	-	-	97.443.696,00	-	-	-	-	-	50.000,00	-	-
140905 - FUNDO DE MELHORIA DA GESTÃO PÚBLICA - PRO-GESTÃO	Fonte Tesouro	-	-	5.050.559,00	-	407.000,00	-	-	-	-	-	-	-	-	-
	Total	-	-	5.050.559,00	-	407.000,00	-	-	-	-	-	-	-	-	-
150101 - SEC. DE ESTADO DE MEIO AMB. E RECURSOS HÍDRICOS	Fonte Tesouro	-	-	-	-	-	549.000,00	-	-	-	-	-	-	-	-
	Total	-	-	-	-	-	549.000,00	-	-	-	-	-	-	-	-
150106 - INSTITUTO JARDIM BOTÂNICO DE BRASÍLIA	Fonte Tesouro	-	-	-	-	-	196.000,00	-	-	-	-	-	1.700,00	-	-
	Total	-	-	-	-	-	196.000,00	-	-	-	-	-	1.700,00	-	-
150201 - FUNDAÇÃO DE APOIO A PESQUISA DO DF	Fonte Tesouro	-	-	3.494.060,78	-	-	-	-	-	-	-	-	-	-	-
	Outras Fontes	-	-	-	-	-	-	-	-	-	-	-	-	-	-
	Total	-	-	3.494.060,78	-	-	-	-	-	-	-	-	-	-	-
150204 - FUNDAÇÃO POLO ECOLÓGICO DE BRASÍLIA	Fonte Tesouro	-	-	-	-	-	1.050.000,00	-	-	-	-	-	-	-	-
	Fonte Tesouro	-	-	-	-	-	-	-	-	-	-	-	12.000,00	-	-
	Total	-	-	-	-	-	1.050.000,00	-	-	-	-	-	12.000,00	-	-
150205 - SERV. DE CONS. DE MONT*. PÚB. E LIMP. URB. DO DF	Fonte Tesouro	-	-	-	-	-	30.838.574,00	-	-	-	-	-	313.724.385,00	-	-
	Outras Fontes	-	-	-	-	-	-	-	-	-	-	-	1.836.728,00	-	-
	Total	-	-	-	-	-	30.838.574,00	-	-	-	-	-	315.561.113,00	-	-
150206 - AGÊNCIA REGULADORA DE ÁGUAS E SANEAMENTO DO DF	Fonte Tesouro	-	-	-	-	-	-	-	4.720.000,00	-	-	-	27.057.353,00	-	-
	Outras Fontes	-	-	-	-	-	-	-	-	-	-	-	-	-	-
	Total	-	-	-	-	-	-	-	4.720.000,00	-	-	-	27.057.353,00	-	-
150901 - FUNDO ÚNICO DE MEIO AMBIENTE DO DF	Fonte Tesouro	-	-	-	-	-	-	-	-	-	-	-	-	-	-
	Total	-	-	-	-	-	-	-	-	-	-	-	-	-	-
160101 - SECRETARIA DE ESTADO DE EDUCAÇÃO	Fonte Tesouro	-	-	72.000,00	-	-	293.885,00	-	-	274.840.257,22	-	-	-	-	-
	Total	-	-	72.000,00	-	-	293.885,00	-	-	274.840.257,22	-	-	-	-	-
160202 - FUNDAÇÃO UNIVERSIDADE ABERTA DO DF	Fonte Tesouro	-	-	-	-	-	-	-	-	-	-	-	-	-	-
	Total	-	-	-	-	-	-	-	-	-	-	-	-	-	-
160902 - FUNDO DE APOIO AO PROG. PERM. ALF. JOV. ADULT	Fonte Tesouro	-	-	-	-	-	-	-	-	-	-	-	-	-	-
	Total	-	-	-	-	-	-	-	-	-	-	-	-	-	-
160903 - FUNDO DE MAN. DO ENS. FUND. DE VAL. DO MAGISTÉRIO	Fonte Tesouro	-	-	-	-	-	-	-	-	782.615.089,00	-	-	-	-	-
	Total	-	-	-	-	-	-	-	-	782.615.089,00	-	-	-	-	-
170101 - SECRETARIA DE ESTADO DE SAÚDE	Fonte Tesouro	-	-	-	-	-	-	1.283.508.168,05	-	-	-	-	-	-	-
	Total	-	-	-	-	-	-	1.283.508.168,05	-	-	-	-	-	-	-
170202 - FUNDAÇÃO HEMOCENTRO DE BRASÍLIA	Fonte Tesouro	-	-	-	-	-	238.541,00	21.728.870,00	-	-	-	-	-	-	-
	Outras Fontes	-	-	-	-	-	-	931.402,00	-	-	-	-	-	-	-
	Total	-	-	-	-	-	238.541,00	22.660.272,00	-	-	-	-	-	-	-



EXECUÇÃO DA DESPESA POR UNIDADE GESTORA E FUNÇÃO - 2006

UNIDADE GESTORA	TIPO FONTE	DESPESA AUTORIZADA													
		01	02	04	06	08	09	10	11	12	13	14	15	16	17
		LEGISLATIVA	JUDICIÁRIA	ADMINISTRAÇÃO	SEGURANÇA PÚBLICA	ASSISTÊNCIA SOCIAL	PREVIDÊNCIA SOCIAL	SAÚDE	TRABALHO	EDUCAÇÃO	CULTURA	DIREITOS DA CIDADANIA	URBANISMO	HABITAÇÃO	SANEAMENTO
170203 - FUNDAÇÃO DE ENSINO E PESQUISA EM CIÊNCIAS DA SAÚDE	Fonte Tesouro	-	-	-	-	-	-	4.782.506,00	-	5.720.187,00	-	-	750.000,00	-	-
	Outras Fontes	-	-	-	-	-	-	-	-	656.269,00	-	-	1.490.784,00	-	-
	Total	-	-	-	-	-	-	4.782.506,00	-	6.376.456,00	-	-	2.240.784,00	-	-
170901 - FUNDO DE SAÚDE DO DF	Fonte Tesouro	-	-	-	-	150.000,00	-	56.731.250,95	-	85,04	-	-	-	-	-
	Total	-	-	-	-	150.000,00	-	56.731.250,95	-	85,04	-	-	-	-	-
180101 - SEC. DE ESTADO DE AÇÃO SOCIAL	Fonte Tesouro	-	-	-	-	121.175.940,48	28.607.939,00	-	-	-	-	1.478.001,00	-	-	-
	Total	-	-	-	-	121.175.940,48	28.607.939,00	-	-	-	-	1.478.001,00	-	-	-
180901 - FUNDO HABITACIONAL DO DF	Fonte Tesouro	-	-	-	-	-	-	-	-	-	-	-	-	5.497.877,00	-
	Total	-	-	-	-	-	-	-	-	-	-	-	-	5.497.877,00	-
180902 - FUNDO DE ASSISTÊNCIA SOCIAL DO DF	Fonte Tesouro	-	-	-	-	74.242.475,00	-	-	-	-	-	-	-	-	-
	Total	-	-	-	-	74.242.475,00	-	-	-	-	-	-	-	-	-
190101 - SEC. DE ESTADO DE INFRA-ESTRUTURA E OBRAS	Fonte Tesouro	-	-	9.836.303,00	-	7.086.176,00	33.900.000,00	-	-	24.481.436,05	830.000,00	-	511.468.859,00	4.469.306,00	189.678.868,00
	Total	-	-	9.836.303,00	-	7.086.176,00	33.900.000,00	-	-	24.481.436,05	830.000,00	-	511.468.859,00	4.469.306,00	189.678.868,00
190103 - REGIÃO ADMINISTRATIVA I - BRASÍLIA	Fonte Tesouro	-	-	4.948.214,00	-	-	-	-	-	-	135.000,00	-	1.762.394,00	-	-
	Total	-	-	4.948.214,00	-	-	-	-	-	-	135.000,00	-	1.762.394,00	-	-
190104 - REGIÃO ADMINISTRATIVA II - GAMA	Fonte Tesouro	-	-	1.045.848,00	-	-	-	-	-	-	152.210,00	-	234.160,00	-	-
	Total	-	-	1.045.848,00	-	-	-	-	-	-	152.210,00	-	234.160,00	-	-
190105 - REGIÃO ADMINISTRATIVA III - TAGUATINGA	Fonte Tesouro	-	-	1.597.187,00	-	8.280,00	-	-	-	-	448.060,00	-	1.279.401,80	-	-
	Total	-	-	1.597.187,00	-	8.280,00	-	-	-	-	448.060,00	-	1.279.401,80	-	-
190106 - REGIÃO ADMINISTRATIVA IV - BRAZLÂNDIA	Fonte Tesouro	-	-	756.083,00	-	-	-	2.000,00	-	-	520.800,00	-	241.245,00	-	-
	Total	-	-	756.083,00	-	-	-	2.000,00	-	-	520.800,00	-	241.245,00	-	-
190107 - REGIÃO ADMINISTRATIVA V - SOBRADINHO	Fonte Tesouro	-	-	1.011.818,00	-	-	-	-	-	-	228.725,00	-	288.299,00	-	-
	Total	-	-	1.011.818,00	-	-	-	-	-	-	228.725,00	-	288.299,00	-	-
190108 - REGIÃO ADMINISTRATIVA VI - PLANALTINA	Fonte Tesouro	-	-	1.226.323,00	-	-	-	-	-	-	465.983,00	-	325.947,63	-	-
	Total	-	-	1.226.323,00	-	-	-	-	-	-	465.983,00	-	325.947,63	-	-
190109 - REGIÃO ADMINISTRATIVA VII - PARANOÁ	Fonte Tesouro	-	-	404.389,00	-	-	-	-	-	-	332.750,00	-	282.820,00	-	-
	Total	-	-	404.389,00	-	-	-	-	-	-	332.750,00	-	282.820,00	-	-
190110 - REGIÃO ADM. VIII - NÚCLEO BANDEIRANTE	Fonte Tesouro	-	-	582.767,00	-	-	-	-	-	-	38.000,00	-	322.703,00	-	-
	Total	-	-	582.767,00	-	-	-	-	-	-	38.000,00	-	322.703,00	-	-
190111 - REGIÃO ADMINISTRATIVA IX - CEILÂNDIA	Fonte Tesouro	-	-	1.741.954,00	-	350,00	-	-	-	-	601.400,00	-	609.047,50	-	-
	Total	-	-	1.741.954,00	-	350,00	-	-	-	-	601.400,00	-	609.047,50	-	-
190112 - REGIÃO ADMINISTRATIVA X - GUARÁ	Fonte Tesouro	-	-	1.299.288,00	-	-	-	-	-	-	110.100,00	-	577.261,17	-	-
	Total	-	-	1.299.288,00	-	-	-	-	-	-	110.100,00	-	577.261,17	-	-



EXECUÇÃO DA DESPESA POR UNIDADE GESTORA E FUNÇÃO - 2006

UNIDADE GESTORA	TIPO FONTE	DESPESA AUTORIZADA													
		01	02	04	06	08	09	10	11	12	13	14	15	16	17
		LEGISLATIVA	JUDICIÁRIA	ADMINISTRAÇÃO	SEGURANÇA PÚBLICA	ASSISTÊNCIA SOCIAL	PREVIDÊNCIA SOCIAL	SAÚDE	TRABALHO	EDUCAÇÃO	CULTURA	DIREITOS DA CIDADANIA	URBANISMO	HABITAÇÃO	SANEAMENTO
190113 - REGIÃO ADMINISTRATIVA XI - CRUZEIRO	Fonte Tesouro	-	-	692.980,00	-	2.000,00	-	2.000,00	-	-	68.890,00	-	37.710,00	-	-
	Total	-	-	692.980,00	-	2.000,00	-	2.000,00	-	-	68.890,00	-	37.710,00	-	-
190114 - REGIÃO ADMINISTRATIVA XII - SAMAMBAIA	Fonte Tesouro	-	-	818.030,00	-	-	-	-	-	-	245.098,00	-	404.527,00	-	-
	Total	-	-	818.030,00	-	-	-	-	-	-	245.098,00	-	404.527,00	-	-
190115 - REGIÃO ADMINISTRATIVA XIII - SANTA MARIA	Fonte Tesouro	-	-	589.428,00	-	18.300,00	-	-	-	-	148.181,00	-	387.658,00	-	-
	Total	-	-	589.428,00	-	18.300,00	-	-	-	-	148.181,00	-	387.658,00	-	-
190116 - REGIÃO ADMINISTRATIVA XIV - SÃO SEBASTIÃO	Fonte Tesouro	-	-	389.846,00	-	-	-	-	-	-	93.228,00	-	293.267,00	-	-
	Total	-	-	389.846,00	-	-	-	-	-	-	93.228,00	-	293.267,00	-	-
190117 - REGIÃO ADMINISTRATIVA XV - RECANTO DAS EMAS	Fonte Tesouro	-	-	702.318,00	-	218.643,00	-	-	-	-	48.470,00	-	500,00	-	-
	Total	-	-	702.318,00	-	218.643,00	-	-	-	-	48.470,00	-	500,00	-	-
190118 - REGIÃO ADMINISTRATIVA XVI - LAGO SUL	Fonte Tesouro	-	-	332.242,00	-	-	-	-	-	-	47.400,00	-	15.892,00	-	-
	Total	-	-	332.242,00	-	-	-	-	-	-	47.400,00	-	15.892,00	-	-
190119 - REGIÃO ADMINISTRATIVA RAXVII - RIACHO FUNDO	Fonte Tesouro	-	-	438.741,00	-	-	-	-	-	-	68.740,00	-	191.971,17	-	-
	Total	-	-	438.741,00	-	-	-	-	-	-	68.740,00	-	191.971,17	-	-
190120 - REGIÃO ADMINISTRATIVA XVIII - LAGO NORTE	Fonte Tesouro	-	-	672.955,00	-	-	-	-	-	-	54.361,00	-	38.000,00	-	-
	Total	-	-	672.955,00	-	-	-	-	-	-	54.361,00	-	38.000,00	-	-
190121 - REGIÃO ADMINISTRATIVA XIX - CANDANGOLÂNDIA	Fonte Tesouro	-	-	351.189,00	-	-	-	-	-	-	-	-	284.313,00	-	-
	Total	-	-	351.189,00	-	-	-	-	-	-	-	-	284.313,00	-	-
190122 - REGIÃO ADMINISTRATIVA XX - ÁGUAS CLARAS	Fonte Tesouro	-	-	646.805,00	-	-	-	-	-	-	53.200,00	-	2.600,00	-	-
	Total	-	-	646.805,00	-	-	-	-	-	-	53.200,00	-	2.600,00	-	-
190123 - REGIÃO ADML. XXI - RIACHO FUNDO II	Fonte Tesouro	-	-	235.684,00	-	-	-	-	-	-	37.480,00	-	86.033,00	-	-
	Total	-	-	235.684,00	-	-	-	-	-	-	37.480,00	-	86.033,00	-	-
190124 - REGIÃO ADMINISTRATIVA XXII - SUDOESTE/OCTOGONAL	Fonte Tesouro	-	-	426.538,30	-	-	-	-	-	-	12.503,00	-	5.000,00	-	-
	Total	-	-	426.538,30	-	-	-	-	-	-	12.503,00	-	5.000,00	-	-
190125 - REGIÃO ADMINISTRATIVA XXIII - VARJÃO	Fonte Tesouro	-	-	178.565,00	-	110,00	-	-	-	-	57.150,00	-	10,00	-	-
	Total	-	-	178.565,00	-	110,00	-	-	-	-	57.150,00	-	10,00	-	-
190126 - REGIÃO ADMINISTRATIVA XXIV - PARK WAY	Fonte Tesouro	-	-	179.626,00	-	640,00	-	-	-	-	32.450,00	-	22.490,00	-	-
	Total	-	-	179.626,00	-	640,00	-	-	-	-	32.450,00	-	22.490,00	-	-
190127 - REGIÃO ADMINIST. XXV - SETOR COMPL. IND. E ABAST.	Fonte Tesouro	-	-	244.516,00	-	-	-	-	-	-	-	-	17.270,00	-	-
	Total	-	-	244.516,00	-	-	-	-	-	-	-	-	17.270,00	-	-
190128 - REGIÃO ADMINISTRATIVA XXVI - SOBRADINHO II	Fonte Tesouro	-	-	279.837,00	-	4.100,00	-	-	-	-	9.970,00	-	285.175,00	-	-
	Total	-	-	279.837,00	-	4.100,00	-	-	-	-	9.970,00	-	285.175,00	-	-
190129 - REGIÃO ADMINISTRATIVA XXVII - JARDIM BOTÂNICO	Fonte Tesouro	-	-	135.037,00	-	-	-	-	-	-	81.500,00	-	149.308,00	-	-
	Total	-	-	135.037,00	-	-	-	-	-	-	81.500,00	-	149.308,00	-	-



EXECUÇÃO DA DESPESA POR UNIDADE GESTORA E FUNÇÃO - 2006

UNIDADE GESTORA	TIPO FONTE	DESPESA AUTORIZADA													
		01	02	04	06	08	09	10	11	12	13	14	15	16	17
		LEGISLATIVA	JUDICIÁRIA	ADMINISTRAÇÃO	SEGURANÇA PÚBLICA	ASSISTÊNCIA SOCIAL	PREVIDÊNCIA SOCIAL	SAÚDE	TRABALHO	EDUCAÇÃO	CULTURA	DIREITOS DA CIDADANIA	URBANISMO	HABITAÇÃO	SANEAMENTO
190130 - REGIÃO ADMINISTRATIVA XXVIII - ITAPOÁ	Fonte Tesouro	-	-	34.800,00	-	-	-	-	-	-	56.875,00	-	4.300,00	-	-
	Total	-	-	34.800,00	-	-	-	-	-	-	56.875,00	-	4.300,00	-	-
190131 - REGIÃO ADMINIST. XXIX - SETOR IND. E ABASTECIMENTO	Fonte Tesouro	-	-	228.605,00	-	-	-	-	-	-	17.000,00	-	10.295,00	-	-
	Total	-	-	228.605,00	-	-	-	-	-	-	17.000,00	-	10.295,00	-	-
190201 - COMPANHIA URBANIZADORA DA NOVA CAPITAL	Fonte Tesouro	-	-	-	-	-	-	-	-	-	-	-	295.060.254,50	-	103.200,00
	Outras Fontes	-	-	-	-	-	-	-	-	-	-	-	884.000,00	-	-
	Total	-	-	-	-	-	-	-	-	-	-	-	295.944.254,50	-	103.200,00
200101 - SEC. DE ESTADO DE TRANSPORTES	Fonte Tesouro	-	-	-	-	-	30.650.000,00	-	-	-	-	-	-	-	-
	Total	-	-	-	-	-	30.650.000,00	-	-	-	-	-	-	-	-
200201 - SOCIED. DE TRANSP. COLETIVOS DE BRASÍLIA	Fonte Tesouro	-	-	-	-	-	-	-	-	-	-	-	-	-	-
	Outras Fontes	-	-	-	-	-	-	-	-	-	-	-	-	-	-
	Total	-	-	-	-	-	-	-	-	-	-	-	-	-	-
200202 - DEPTO DE ESTRADAS DE RODAGEM DO DF - DER/DF	Fonte Tesouro	-	-	-	2.000,00	-	21.192.000,00	-	-	-	-	-	45.465,00	-	-
	Outras Fontes	-	-	-	-	-	-	-	-	-	-	-	-	-	-
	Total	-	-	-	2.000,00	-	21.192.000,00	-	-	-	-	-	45.465,00	-	-
200203 - DFTRANS - TRANSPORTE URBANO DO DF	Fonte Tesouro	-	-	-	-	-	325.000,00	-	-	-	-	-	2.000,00	-	-
	Outras Fontes	-	-	-	-	-	-	-	-	-	-	-	-	-	-
	Total	-	-	-	-	-	325.000,00	-	-	-	-	-	2.000,00	-	-
200204 - COMPANHIA METROPOLITANA DO DF	Fonte Tesouro	-	-	-	-	-	-	-	-	-	-	-	-	-	-
	Outras Fontes	-	-	-	-	-	-	-	-	-	-	-	-	-	-
	Total	-	-	-	-	-	-	-	-	-	-	-	-	-	-
210101 - SEC. DE ESTADO AGRIC. E ABASTECIMENTO	Fonte Tesouro	-	-	-	-	-	26.839.000,00	-	-	-	581.000,00	150.000,00	690.404,50	-	-
	Total	-	-	-	-	-	26.839.000,00	-	-	-	581.000,00	150.000,00	690.404,50	-	-
210203 - EMPRESA DE ASSIST. TÉCNICA E EXTENSÃO RURAL	Fonte Tesouro	-	-	79.302,00	-	-	-	-	-	228.000,00	-	-	-	-	-
	Outras Fontes	-	-	13.144,00	-	-	-	-	-	-	-	-	-	-	-
	Total	-	-	92.446,00	-	-	-	-	-	228.000,00	-	-	-	-	-
210901 - FUNDO DE AVAL DO DISTRITO FEDERAL	Fonte Tesouro	-	-	-	-	-	-	-	-	-	-	-	-	-	-
	Total	-	-	-	-	-	-	-	-	-	-	-	-	-	-
210902 - FUNDO DE DESENVOLV. RURAL DO DF	Fonte Tesouro	-	-	-	-	-	-	-	-	-	-	-	-	-	-
	Total	-	-	-	-	-	-	-	-	-	-	-	-	-	-
220101 - SEC. DE ESTADO DE SEG. PÚBLICA E DEFESA SOCIAL	Fonte Tesouro	-	-	-	78.161.054,00	-	-	-	-	-	-	-	-	-	-
	Total	-	-	-	78.161.054,00	-	-	-	-	-	-	-	-	-	-
220103 - POLÍCIA MILITAR DO DF	Fonte Tesouro	-	-	-	11.900.097,00	-	9.800.000,00	-	-	-	-	-	-	-	-
	Total	-	-	-	11.900.097,00	-	9.800.000,00	-	-	-	-	-	-	-	-



EXECUÇÃO DA DESPESA POR UNIDADE GESTORA E FUNÇÃO - 2006

UNIDADE GESTORA	TIPO FONTE	DESPESA AUTORIZADA													
		01	02	04	06	08	09	10	11	12	13	14	15	16	17
		LEGISLATIVA	JUDICIÁRIA	ADMINISTRAÇÃO	SEGURANÇA PÚBLICA	ASSISTÊNCIA SOCIAL	PREVIDÊNCIA SOCIAL	SAÚDE	TRABALHO	EDUCAÇÃO	CULTURA	DIREITOS DA CIDADANIA	URBANISMO	HABITAÇÃO	SANEAMENTO
220104 - CORPO DE BOMBEIROS MILITAR DO DF	Fonte Tesouro	-	-	-	3.353.204,00	-	6.435.000,00	-	-	-	-	-	-	-	-
	Total	-	-	-	3.353.204,00	-	6.435.000,00	-	-	-	-	-	-	-	-
220105 - POLÍCIA CIVIL DO DF	Fonte Tesouro	-	-	-	137.084,00	-	-	-	-	-	-	-	6.000,00	-	-
	Total	-	-	-	137.084,00	-	-	-	-	-	-	-	6.000,00	-	-
220201 - DEPTO. DE TRÂNSITO DO DF	Fonte Tesouro	-	-	-	-	-	9.871.000,00	-	-	-	-	-	-	-	-
	Outras Fontes	-	-	139.810.652,00	37.263.000,00	-	-	-	-	-	-	-	2.521.000,00	-	-
	Total	-	-	139.810.652,00	37.263.000,00	-	9.871.000,00	-	-	-	-	-	2.521.000,00	-	-
220202 - FUND. AMPARO AO TRAB. PRESO	Fonte Tesouro	-	-	-	-	-	-	-	-	-	-	283.930,00	-	-	-
	Outras Fontes	-	-	-	-	-	-	-	-	-	-	13.444.183,00	-	-	-
	Total	-	-	-	-	-	-	-	-	-	-	13.728.113,00	-	-	-
220901 - FUNDO DE SAÚDE DA POLÍCIA MILITAR	Fonte Tesouro	-	-	-	-	-	-	12.381.384,00	-	-	-	-	-	-	-
	Total	-	-	-	-	-	-	12.381.384,00	-	-	-	-	-	-	-
220902 - FUNDO DE SAÚDE DO CORPO DE BOMBEIROS	Fonte Tesouro	-	-	-	-	-	-	6.511.908,00	-	-	-	-	-	-	-
	Total	-	-	-	-	-	-	6.511.908,00	-	-	-	-	-	-	-
220903 - FUNDO DE REEQ. DOS ORG. INT. DA SEG. PÚBLICA	Fonte Tesouro	-	-	-	12.913.677,00	-	-	-	-	-	-	-	-	-	-
	Total	-	-	-	12.913.677,00	-	-	-	-	-	-	-	-	-	-
230101 - SECRETARIA DE ESTADO DE CULTURA	Fonte Tesouro	-	-	20.000,00	-	-	5.775.000,00	-	-	-	46.153.992,70	-	-	-	-
	Total	-	-	20.000,00	-	-	5.775.000,00	-	-	-	46.153.992,70	-	-	-	-
230103 - ARQUIVO PÚBLICO DO DF	Fonte Tesouro	-	-	-	-	-	-	-	-	-	1.824.891,00	-	-	-	-
	Total	-	-	-	-	-	-	-	-	-	1.824.891,00	-	-	-	-
230903 - FUNDO DA ARTE E DA CULTURA - FAC	Fonte Tesouro	-	-	-	-	-	-	-	-	-	5.708.116,00	-	-	-	-
	Total	-	-	-	-	-	-	-	-	-	5.708.116,00	-	-	-	-
240101 - SEC. DE ESTADO DE DESENV. ECONÔMICO	Fonte Tesouro	-	-	9.857.408,00	-	-	1.147.000,00	-	-	-	-	-	-	-	-
	Total	-	-	9.857.408,00	-	-	1.147.000,00	-	-	-	-	-	-	-	-
250101 - SECRETARIA DE ESTADO DE TRABALHO	Fonte Tesouro	-	-	-	-	-	933.000,00	-	54.039.132,00	-	-	-	-	-	-
	Total	-	-	-	-	-	933.000,00	-	54.039.132,00	-	-	-	-	-	-
250902 - FUNDO P/A GERAÇÃO DE EMP. E RENDA DO DF - FUNGER	Fonte Tesouro	-	-	-	-	-	-	-	41.799.072,00	-	-	-	-	-	-
	Total	-	-	-	-	-	-	-	41.799.072,00	-	-	-	-	-	-
260101 - SEC. DE ESTADO DE COMUNICAÇÃO SOCIAL	Fonte Tesouro	-	-	5.670.947,00	-	-	1.355.000,00	-	-	-	-	-	-	-	-
	Total	-	-	5.670.947,00	-	-	1.355.000,00	-	-	-	-	-	-	-	-
280101 - SEC. DE ESTADO DE DESENV. URBANO E HABITAÇÃO	Fonte Tesouro	-	-	-	-	-	15.691.000,00	-	-	-	-	-	30.154.607,00	7.552.331,28	-
	Total	-	-	-	-	-	15.691.000,00	-	-	-	-	-	30.154.607,00	7.552.331,28	-
280901 - FUNDO DE DESENV. URBANO DO DISTRITO FEDERAL	Fonte Tesouro	-	-	-	-	-	-	-	-	-	-	-	-	180.000,00	-
	Total	-	-	-	-	-	-	-	-	-	-	-	-	180.000,00	-



EXECUÇÃO DA DESPESA POR UNIDADE GESTORA E FUNÇÃO - 2006

UNIDADE GESTORA	TIPO FONTE	DESPESA AUTORIZADA													
		01	02	04	06	08	09	10	11	12	13	14	15	16	17
		LEGISLATIVA	JUDICIÁRIA	ADMINISTRAÇÃO	SEGURANÇA PÚBLICA	ASSISTÊNCIA SOCIAL	PREVIDÊNCIA SOCIAL	SAÚDE	TRABALHO	EDUCAÇÃO	CULTURA	DIREITOS DA CIDADANIA	URBANISMO	HABITAÇÃO	SANEAMENTO
310101 - SECRETARIA DE ESTADO DE TURISMO DO DF	Fonte Tesouro	-	-	6.422.787,30	-	-	1.887.000,00	-	-	-	-	-	-	500,00	-
	Total	-	-	6.422.787,30	-	-	1.887.000,00	-	-	-	-	-	-	500,00	-
320101 - SEC. DE ESTADO DE PLANEJAMENTO, COORD. E PARCERIAS	Fonte Tesouro	-	-	14.089.241,13	-	-	-	-	-	-	-	-	-	-	-
	Total	-	-	14.089.241,13	-	-	-	-	-	-	-	-	-	-	-
330101 - SECRETARIA DE ESTADO DE SOLIDARIEDADE	Fonte Tesouro	-	-	-	-	83.111.419,00	-	-	-	-	-	-	-	-	-
	Total	-	-	-	-	83.111.419,00	-	-	-	-	-	-	-	-	-
340101 - SEC. DE ESTADO DE ESPORTE E LAZER	Fonte Tesouro	-	-	-	-	-	1.806.000,00	-	-	-	273.320,00	-	15.000,00	-	-
	Total	-	-	-	-	-	1.806.000,00	-	-	-	273.320,00	-	15.000,00	-	-
340901 - FUNDO DE PROM. AO ESP. EDUC. FISICA E LAZER	Fonte Tesouro	-	-	-	-	-	-	-	-	-	-	-	-	-	-
	Total	-	-	-	-	-	-	-	-	-	-	-	-	-	-
360101 - SEC. DE EST. DE ARTIC. PARA O DESENV. DO ENTORNO	Fonte Tesouro	-	-	2.960.987,00	-	-	196.000,00	-	-	-	-	-	-	-	-
	Total	-	-	2.960.987,00	-	-	196.000,00	-	-	-	-	-	-	-	-
380101 - SEC. DE EST. DE COORD. DAS ADM. REGIONAIS	Fonte Tesouro	-	-	269.689.520,00	-	-	50.421.000,00	-	-	-	658.430,00	30,00	81.080.910,73	-	-
	Total	-	-	269.689.520,00	-	-	50.421.000,00	-	-	-	658.430,00	30,00	81.080.910,73	-	-
400101 - SEC. DE ESTADO DE DESENV. TECNOLÓGICO DO DF.	Fonte Tesouro	-	-	7.186.559,98	-	-	-	-	-	-	-	-	488.944,00	-	-
	Total	-	-	7.186.559,98	-	-	-	-	-	-	-	-	488.944,00	-	-
400901 - FUNDO DE APOIO À PESQUISA DO DISTRITO FEDERAL	Fonte Tesouro	-	-	-	-	-	-	-	-	-	-	-	-	-	-
	Total	-	-	-	-	-	-	-	-	-	-	-	-	-	-
410101 - SEC. DE ESTADO DE FISCALIZ. DE ATIVIDADES URBANAS	Fonte Tesouro	-	-	61.843,00	-	-	-	-	-	-	-	-	-	-	-
	Total	-	-	61.843,00	-	-	-	-	-	-	-	-	-	-	-
420101 - SEC. DE ESTADO DE ASSUNTOS SINDICAIS	Fonte Tesouro	-	-	1.269.088,25	-	-	-	-	-	-	-	-	-	-	-
	Total	-	-	1.269.088,25	-	-	-	-	-	-	-	-	-	-	-
430101 - SEC. DE EST. DE ADM. DE PARQUES E UND. CONSERV. DF	Fonte Tesouro	-	-	-	-	-	19.000,00	-	-	-	-	-	-	-	-
	Total	-	-	-	-	-	19.000,00	-	-	-	-	-	-	-	-
430901 - FUNDO DE MELH. DA GESTÃO DOS PARQUES DO DF	Fonte Tesouro	-	-	-	-	-	-	-	-	-	-	-	-	-	-
	Total	-	-	-	-	-	-	-	-	-	-	-	-	-	-
900101 - RESERVA DE CONTINGENCIA	Fonte Tesouro	-	-	-	-	-	-	-	-	-	-	-	-	-	-
	Total	-	-	-	-	-	-	-	-	-	-	-	-	-	-
TOTAL DA DESPESA AUTORIZADA		325.472.155,00	1.000,00	2.157.980.669,30	143.730.116,00	295.375.422,00	771.949.111,00	1.399.517.889,00	100.581.652,00	1.105.197.278,00	60.379.986,00	15.358.464,00	1.275.578.904,00	20.091.086,00	189.782.068,00



EXECUÇÃO DA DESPESA POR UNIDADE GESTORA E FUNÇÃO - 2006

UNIDADE GESTORA	TIPO FONTE	DESPESA AUTORIZADA												TOTAL
		18 GESTÃO AMBIENTAL	19 CIÊNCIA E TECNOLOGIA	20 AGRICULTURA	21 ORGANIZAÇÃO AGRÁRIA	22 INDÚSTRIA	23 COMÉRCIO E SERVIÇOS	24 COMUNICAÇÕES	25 ENERGIA	26 TRANSPORTE	27 DESPORTO E LAZER	28 ENCARGOS ESPECIAIS	99 RESERVA DE CONTINGÊNCIA	
010101 - CÂMARA LEGISLATIVA DO DF	Fonte Tesouro	-	-	-	-	-	-	-	-	-	-	6.804.000,00	-	222.022.410,00
	Total	-	-	-	-	-	-	-	-	-	-	6.804.000,00	-	222.022.410,00
010901 - FUNDO DE ASSIST. À SAÚDE DA CLDF.	Fonte Tesouro	-	-	-	-	-	-	-	-	-	-	885.720,00	-	13.824.120,00
	Total	-	-	-	-	-	-	-	-	-	-	885.720,00	-	13.824.120,00
020101 - TRIBUNAL DE CONTAS DO DF	Fonte Tesouro	-	-	-	-	-	-	-	-	-	-	279.500,00	-	192.644.276,00
	Total	-	-	-	-	-	-	-	-	-	-	279.500,00	-	192.644.276,00
100101 - GABINETE DO VICE - GOVERNADOR	Fonte Tesouro	-	-	-	-	-	-	-	-	-	-	137.590,00	-	4.217.590,00
	Total	-	-	-	-	-	-	-	-	-	-	137.590,00	-	4.217.590,00
110101 - SECRETARIA DE ESTADO DE GOVERNO	Fonte Tesouro	132.401,16	-	-	-	-	-	-	-	-	17.980,00	8.813.098,00	-	308.453.986,88
	Total	132.401,16	-	-	-	-	-	-	-	-	17.980,00	8.813.098,00	-	308.453.986,88
110901 - FUNDO DO DIREITO DA CRIANÇA E DO ADOLESCENTE	Fonte Tesouro	-	-	-	-	-	-	-	-	-	-	-	-	3.491.173,00
	Total	-	-	-	-	-	-	-	-	-	-	-	-	3.491.173,00
110902 - FUNDO P/PREV. CONTR. E TRAT. DEPEND. QUIM. DF	Fonte Tesouro	-	-	-	-	-	-	-	-	-	-	-	-	11.620,00
	Total	-	-	-	-	-	-	-	-	-	-	-	-	11.620,00
110903 - FUNDO DE DEFESA DOS DIREITOS DO CONSUMIDOR	Fonte Tesouro	-	-	-	-	-	-	-	-	-	-	-	-	-
	Total	-	-	-	-	-	-	-	-	-	-	-	-	-
110904 - FUNDO DE APOIO E ASSIST. AO IDOSO DO DF	Fonte Tesouro	-	-	-	-	-	-	-	-	-	-	-	-	-
	Total	-	-	-	-	-	-	-	-	-	-	-	-	-
120101 - PROCURADORIA GERAL DO DF	Fonte Tesouro	-	-	-	-	-	-	-	-	-	-	12.550.200,00	-	126.266.461,70
	Total	-	-	-	-	-	-	-	-	-	-	12.550.200,00	-	126.266.461,70
120901 - FUNDO DA PROCURADORIA DO DF	Fonte Tesouro	-	-	-	-	-	-	-	-	-	-	-	-	5.527.299,00
	Total	-	-	-	-	-	-	-	-	-	-	-	-	5.527.299,00
130101 - SEC. DE ESTADO DE FAZENDA DO DF	Fonte Tesouro	-	-	-	-	-	-	-	-	-	-	247.847.783,00	-	247.847.783,00
	Total	-	-	-	-	-	-	-	-	-	-	247.847.783,00	-	247.847.783,00
130103 - SEÇÃO DE ORÇAMENTO DA SECRETARIA DE FAZENDA	Fonte Tesouro	114.200,00	-	-	-	-	-	-	-	-	-	19.829.980,00	-	498.530.334,87
	Total	114.200,00	-	-	-	-	-	-	-	-	-	19.829.980,00	-	498.530.334,87
130201 - COMPANHIA DO DESENVOLV. DO PLANALTO CENTRAL	Fonte Tesouro	863.910,43	-	-	-	-	-	-	-	-	841.504,81	352.786,00	-	550.083.553,99
	Outras Fontes	-	-	-	-	-	-	-	-	-	-	3.306.214,00	-	207.756.341,00
	Total	863.910,43	-	-	-	-	-	-	-	-	841.504,81	3.659.000,00	-	757.839.894,99
130901 - FUNDO DE DESENV. DO DF	Fonte Tesouro	-	-	-	-	-	-	-	-	-	-	-	-	87.132.071,00
	Total	-	-	-	-	-	-	-	-	-	-	-	-	87.132.071,00
130902 - FUNDO DE MODER. E REAPAR. DA ADM. FAZENDÁRIA	Fonte Tesouro	-	-	-	-	-	-	-	-	-	-	-	-	387.930,00
	Total	-	-	-	-	-	-	-	-	-	-	-	-	387.930,00



EXECUÇÃO DA DESPESA POR UNIDADE GESTORA E FUNÇÃO - 2006

UNIDADE GESTORA	TIPO FONTE	DESPESA AUTORIZADA												TOTAL
		18 GESTÃO AMBIENTAL	19 CIÊNCIA E TECNOLOGIA	20 AGRICULTURA	21 ORGANIZAÇÃO AGRÁRIA	22 INDÚSTRIA	23 COMÉRCIO E SERVIÇOS	24 COMUNICAÇÕES	25 ENERGIA	26 TRANSPORTE	27 DESPORTO E LAZER	28 ENCARGOS ESPECIAIS	99 RESERVA DE CONTINGÊNCIA	
140101 - SEC. DE ESTADO DE GESTÃO ADMINISTRATIVA	Fonte Tesouro	-	-	-	-	-	-	-	-	-	-	4.165.133,00	-	357.630.836,75
	Total	-	-	-	-	-	-	-	-	-	-	4.165.133,00	-	357.630.836,75
140905 - FUNDO DE MELHORIA DA GESTÃO PÚBLICA - PRO-GESTÃO	Fonte Tesouro	-	-	-	-	-	-	-	-	-	-	-	-	5.457.559,00
	Total	-	-	-	-	-	-	-	-	-	-	-	-	5.457.559,00
150101 - SEC. DE ESTADO DE MEIO AMB. E RECURSOS HÍDRICOS	Fonte Tesouro	21.933.415,00	-	-	-	-	-	-	-	-	-	10.321.620,00	-	32.804.035,00
	Total	21.933.415,00	-	-	-	-	-	-	-	-	-	10.321.620,00	-	32.804.035,00
150106 - INSTITUTO JARDIM BOTÂNICO DE BRASÍLIA	Fonte Tesouro	2.933.021,92	-	-	-	-	-	-	-	-	-	9.300,00	-	3.140.021,92
	Total	2.933.021,92	-	-	-	-	-	-	-	-	-	9.300,00	-	3.140.021,92
150201 - FUNDAÇÃO DE APOIO A PESQUISA DO DF	Fonte Tesouro	-	1.684.023,00	-	-	-	-	-	-	-	-	194.050,00	-	5.372.133,78
	Outras Fontes	-	5.101.815,00	-	-	-	-	-	-	-	-	-	-	5.101.815,00
	Total	-	6.785.838,00	-	-	-	-	-	-	-	-	194.050,00	-	10.473.948,78
150204 - FUNDAÇÃO POLO ECOLÓGICO DE BRASÍLIA	Fonte Tesouro	13.742.527,70	-	-	-	-	-	-	-	-	-	219.538,00	-	15.012.065,70
	Fonte Tesouro	525.234,00	-	-	-	-	-	-	-	-	-	-	-	537.234,00
	Total	14.267.761,70	-	-	-	-	-	-	-	-	-	219.538,00	-	15.549.299,70
150205 - SERV. DE CONS. DE MONT. PÚB. E LIMP. URB. DO DF	Fonte Tesouro	-	-	-	-	-	-	-	-	-	-	5.675.990,00	-	350.238.949,00
	Outras Fontes	-	-	-	-	-	-	-	-	-	-	1.000,00	-	1.837.728,00
	Total	-	-	-	-	-	-	-	-	-	-	5.676.990,00	-	352.076.677,00
150206 - AGÊNCIA REGULADORA DE ÁGUAS E SANEAMENTO DO DF	Fonte Tesouro	23.100.073,84	-	-	-	-	-	-	-	-	-	694.684,00	-	55.572.110,84
	Outras Fontes	8.601.000,00	-	-	-	-	-	-	-	-	-	-	-	8.601.000,00
	Total	31.701.073,84	-	-	-	-	-	-	-	-	-	694.684,00	-	64.173.110,84
150901 - FUNDO ÚNICO DE MEIO AMBIENTE DO DF	Fonte Tesouro	3.587.245,00	-	-	-	-	-	-	-	-	-	-	-	3.587.245,00
	Total	3.587.245,00	-	-	-	-	-	-	-	-	-	-	-	3.587.245,00
160101 - SECRETARIA DE ESTADO DE EDUCAÇÃO	Fonte Tesouro	-	-	-	-	-	-	-	-	-	-	294.515,00	-	275.500.657,22
	Total	-	-	-	-	-	-	-	-	-	-	294.515,00	-	275.500.657,22
160202 - FUNDAÇÃO UNIVERSIDADE ABERTA DO DF	Fonte Tesouro	-	-	-	-	-	-	-	-	-	-	-	-	-
	Total	-	-	-	-	-	-	-	-	-	-	-	-	-
160902 - FUNDO DE APOIO AO PROG. PERM. ALF. JOV. ADULT	Fonte Tesouro	-	-	-	-	-	-	-	-	-	-	-	-	-
	Total	-	-	-	-	-	-	-	-	-	-	-	-	-
160903 - FUNDO DE MAN. DO ENS. FUND. DE VAL. DO MAGISTERIO	Fonte Tesouro	-	-	-	-	-	-	-	-	-	-	-	-	782.615.089,00
	Total	-	-	-	-	-	-	-	-	-	-	-	-	782.615.089,00
170101 - SECRETARIA DE ESTADO DE SAÚDE	Fonte Tesouro	-	-	-	-	-	-	-	-	-	-	23.974.667,39	-	1.307.482.835,44
	Total	-	-	-	-	-	-	-	-	-	-	23.974.667,39	-	1.307.482.835,44
170202 - FUNDAÇÃO HEMOCENTRO DE BRASÍLIA	Fonte Tesouro	-	-	-	-	-	-	-	-	-	-	168.330,00	-	22.135.741,00
	Outras Fontes	-	-	-	-	-	-	-	-	-	-	36.000,00	-	967.402,00
	Total	-	-	-	-	-	-	-	-	-	-	204.330,00	-	23.103.143,00



EXECUÇÃO DA DESPESA POR UNIDADE GESTORA E FUNÇÃO - 2006

UNIDADE GESTORA	TIPO FONTE	DESPESA AUTORIZADA												TOTAL
		18 GESTÃO AMBIENTAL	19 CIÊNCIA E TECNOLOGIA	20 AGRICULTURA	21 ORGANIZAÇÃO AGRÁRIA	22 INDÚSTRIA	23 COMÉRCIO E SERVIÇOS	24 COMUNICAÇÕES	25 ENERGIA	26 TRANSPORTE	27 DESPORTO E LAZER	28 ENCARGOS ESPECIAIS	99 RESERVA DE CONTINGÊNCIA	
170203 - FUNDAÇÃO DE ENSINO E PESQUISA EM CIÊNCIAS DA SAÚDE	Fonte Tesouro	-	-	-	-	-	-	-	-	-	-	203.880,00	-	11.456.573,00
	Outras Fontes	-	-	-	-	-	-	-	-	-	-	-	-	2.147.053,00
	Total	-	-	-	-	-	-	-	-	-	-	203.880,00	-	13.603.626,00
170901 - FUNDO DE SAÚDE DO DF	Fonte Tesouro	-	-	-	-	-	-	-	-	-	-	1.436.582,61	-	58.317.918,60
	Total	-	-	-	-	-	-	-	-	-	-	1.436.582,61	-	58.317.918,60
180101 - SEC. DE ESTADO DE AÇÃO SOCIAL	Fonte Tesouro	-	-	-	-	-	-	-	-	-	-	411.492,00	-	151.673.372,48
	Total	-	-	-	-	-	-	-	-	-	-	411.492,00	-	151.673.372,48
180901 - FUNDO HABITACIONAL DO DF	Fonte Tesouro	-	-	-	-	-	-	-	-	-	-	30.000,00	-	5.527.877,00
	Total	-	-	-	-	-	-	-	-	-	-	30.000,00	-	5.527.877,00
180902 - FUNDO DE ASSISTÊNCIA SOCIAL DO DF	Fonte Tesouro	-	-	-	-	-	-	-	-	-	-	-	-	74.242.475,00
	Total	-	-	-	-	-	-	-	-	-	-	-	-	74.242.475,00
190101 - SEC. DE ESTADO DE INFRA-ESTRUTURA E OBRAS	Fonte Tesouro	2.114.126,82	-	-	-	-	-	-	36.770.786,00	411.000,00	8.274.926,61	294.600,00	-	829.616.387,48
	Total	2.114.126,82	-	-	-	-	-	-	36.770.786,00	411.000,00	8.274.926,61	294.600,00	-	829.616.387,48
190103 - REGIÃO ADMINISTRATIVA I - BRASÍLIA	Fonte Tesouro	-	-	-	-	-	-	-	408.255,00	-	213.209,00	-	-	7.467.072,00
	Total	-	-	-	-	-	-	-	408.255,00	-	213.209,00	-	-	7.467.072,00
190104 - REGIÃO ADMINISTRATIVA II - GAMA	Fonte Tesouro	-	-	-	-	-	-	-	-	-	-	2.450,00	-	1.434.668,00
	Total	-	-	-	-	-	-	-	-	-	-	2.450,00	-	1.434.668,00
190105 - REGIÃO ADMINISTRATIVA III - TAGUATINGA	Fonte Tesouro	-	-	-	-	-	-	-	160.460,00	-	155.053,00	10.000,00	-	3.658.441,80
	Total	-	-	-	-	-	-	-	160.460,00	-	155.053,00	10.000,00	-	3.658.441,80
190106 - REGIÃO ADMINISTRATIVA IV - BRAZLÂNDIA	Fonte Tesouro	-	-	-	-	-	-	6.640,00	113.057,03	-	186.000,00	-	-	1.825.825,03
	Total	-	-	-	-	-	-	6.640,00	113.057,03	-	186.000,00	-	-	1.825.825,03
190107 - REGIÃO ADMINISTRATIVA V - SOBRADINHO	Fonte Tesouro	-	-	27.800,00	-	-	-	-	2.750,00	-	24.110,00	-	-	1.583.502,00
	Total	-	-	27.800,00	-	-	-	-	2.750,00	-	24.110,00	-	-	1.583.502,00
190108 - REGIÃO ADMINISTRATIVA VI - PLANALTINA	Fonte Tesouro	-	-	-	-	-	100.000,00	-	69.878,00	-	80.000,00	-	-	2.268.131,63
	Total	-	-	-	-	-	100.000,00	-	69.878,00	-	80.000,00	-	-	2.268.131,63
190109 - REGIÃO ADMINISTRATIVA VII - PARANOÁ	Fonte Tesouro	-	-	-	-	-	-	-	-	-	178.595,00	-	-	1.198.554,00
	Total	-	-	-	-	-	-	-	-	-	178.595,00	-	-	1.198.554,00
190110 - REGIÃO ADM. VIII - NÚCLEO BANDEIRANTE	Fonte Tesouro	-	-	-	-	-	-	-	-	-	-	-	-	943.470,00
	Total	-	-	-	-	-	-	-	-	-	-	-	-	943.470,00
190111 - REGIÃO ADMINISTRATIVA IX - CEILÂNDIA	Fonte Tesouro	83.000,00	-	-	-	-	-	-	-	-	1.916.983,39	-	-	4.952.734,89
	Total	83.000,00	-	-	-	-	-	-	-	-	1.916.983,39	-	-	4.952.734,89
190112 - REGIÃO ADMINISTRATIVA X - GUARÁ	Fonte Tesouro	-	-	-	-	-	-	-	2.000,00	2.000,00	76.897,00	-	-	2.067.546,17
	Total	-	-	-	-	-	-	-	2.000,00	2.000,00	76.897,00	-	-	2.067.546,17



EXECUÇÃO DA DESPESA POR UNIDADE GESTORA E FUNÇÃO - 2006

UNIDADE GESTORA	TIPO FONTE	DESPESA AUTORIZADA												TOTAL
		18 GESTÃO AMBIENTAL	19 CIÊNCIA E TECNOLOGIA	20 AGRICULTURA	21 ORGANIZAÇÃO AGRÁRIA	22 INDÚSTRIA	23 COMÉRCIO E SERVIÇOS	24 COMUNICAÇÕES	25 ENERGIA	26 TRANSPORTE	27 DESPORTO E LAZER	28 ENCARGOS ESPECIAIS	99 RESERVA DE CONTINGÊNCIA	
190113 - REGIÃO ADMINISTRATIVA XI - CRUZEIRO	Fonte Tesouro	-	-	-	-	-	-	-	-	-	8.560,00	14.940,00	-	827.080,00
	Total	-	-	-	-	-	-	-	-	-	8.560,00	14.940,00	-	827.080,00
190114 - REGIÃO ADMINISTRATIVA XII SAMAMBAIA	Fonte Tesouro	-	-	-	-	-	-	-	14.013,00	-	15.150,00	1.100,00	-	1.497.918,00
	Total	-	-	-	-	-	-	-	14.013,00	-	15.150,00	1.100,00	-	1.497.918,00
190115 - REGIÃO ADMINISTRATIVA XIII - SANTA MARIA	Fonte Tesouro	-	-	-	-	-	-	-	-	-	-	-	-	1.143.567,00
	Total	-	-	-	-	-	-	-	-	-	-	-	-	1.143.567,00
190116 - REGIÃO ADMINISTRATIVA XIV - SÃO SEBASTIÃO	Fonte Tesouro	-	-	-	-	-	-	-	-	-	8.300,00	-	-	784.641,00
	Total	-	-	-	-	-	-	-	-	-	8.300,00	-	-	784.641,00
190117 - REGIÃO ADMINISTRATIVA XV RECANTO DAS EMAS	Fonte Tesouro	-	-	-	-	-	-	-	-	-	445.250,00	500,00	-	1.415.681,00
	Total	-	-	-	-	-	-	-	-	-	445.250,00	500,00	-	1.415.681,00
190118 - REGIÃO ADMINISTRATIVA XVI - LAGO SUL	Fonte Tesouro	-	-	-	-	-	-	-	46.031,00	-	-	-	-	441.565,00
	Total	-	-	-	-	-	-	-	46.031,00	-	-	-	-	441.565,00
190119 - REGIÃO ADMINISTRATIVA RAXVII - RIACHO FUNDO	Fonte Tesouro	-	-	-	-	-	-	-	28.600,00	-	-	-	-	728.052,17
	Total	-	-	-	-	-	-	-	28.600,00	-	-	-	-	728.052,17
190120 - REGIÃO ADMINISTRATIVA XVIII - LAGO NORTE	Fonte Tesouro	-	-	-	-	-	-	-	-	-	5.025,00	-	-	770.341,00
	Total	-	-	-	-	-	-	-	-	-	5.025,00	-	-	770.341,00
190121 - REGIÃO ADMINISTRATIVA XIX - CANDANGOLÂNDIA	Fonte Tesouro	-	-	-	-	-	-	-	3.436,00	-	56.750,00	-	-	695.688,00
	Total	-	-	-	-	-	-	-	3.436,00	-	56.750,00	-	-	695.688,00
190122 - REGIÃO ADMINISTRATIVA XX AGUAS CLARAS	Fonte Tesouro	-	-	-	-	-	-	-	-	-	13.800,00	-	-	716.405,00
	Total	-	-	-	-	-	-	-	-	-	13.800,00	-	-	716.405,00
190123 - REGIÃO ADMI. XXI - RIACHO FUNDO II	Fonte Tesouro	-	-	-	-	-	-	-	14.752,00	-	-	-	-	373.949,00
	Total	-	-	-	-	-	-	-	14.752,00	-	-	-	-	373.949,00
190124 - REGIÃO ADMINISTRATIVA XXII - SUDOESTE/OCTOGONAL	Fonte Tesouro	-	-	-	-	-	-	-	-	-	-	-	-	444.041,30
	Total	-	-	-	-	-	-	-	-	-	-	-	-	444.041,30
190125 - REGIÃO ADMINISTRATIVA XXIII - VARJÃO	Fonte Tesouro	-	-	-	-	-	-	-	20.500,00	-	3.314,00	-	-	259.649,00
	Total	-	-	-	-	-	-	-	20.500,00	-	3.314,00	-	-	259.649,00
190126 - REGIÃO ADMINISTRATIVA XXIV - PARK WAY	Fonte Tesouro	-	-	-	-	-	-	-	105.737,00	-	810,00	-	-	341.753,00
	Total	-	-	-	-	-	-	-	105.737,00	-	810,00	-	-	341.753,00
190127 - REGIÃO ADMINIST. XXV - SETOR COMPL. IND. E ABAST.	Fonte Tesouro	-	-	-	-	-	-	-	-	-	500,00	-	-	262.286,00
	Total	-	-	-	-	-	-	-	-	-	500,00	-	-	262.286,00
190128 - REGIÃO ADMINISTRATIVA XXVI - SOBRADINHO II	Fonte Tesouro	-	-	-	-	-	-	-	-	-	209.320,00	-	-	788.402,00
	Total	-	-	-	-	-	-	-	-	-	209.320,00	-	-	788.402,00
190129 - REGIÃO ADMINISTRATIVA XXVII - JARDIM BOTÂNICO	Fonte Tesouro	-	-	-	-	-	-	-	50,00	-	-	-	-	365.895,00
	Total	-	-	-	-	-	-	-	50,00	-	-	-	-	365.895,00



EXECUÇÃO DA DESPESA POR UNIDADE GESTORA E FUNÇÃO - 2006

UNIDADE GESTORA	TIPO FONTE	DESPESA AUTORIZADA												TOTAL
		18 GESTÃO AMBIENTAL	19 CIÊNCIA E TECNOLOGIA	20 AGRICULTURA	21 ORGANIZAÇÃO AGRÁRIA	22 INDÚSTRIA	23 COMÉRCIO E SERVIÇOS	24 COMUNICAÇÕES	25 ENERGIA	26 TRANSPORTE	27 DESPORTO E LAZER	28 ENCARGOS ESPECIAIS	99 RESERVA DE CONTINGÊNCIA	
190130 - REGIÃO ADMINISTRATIVA XXVIII - ITAPOÁ	Fonte Tesouro	-	-	-	-	-	-	-	-	-	3.000,00	-	-	98.975,00
	Total	-	-	-	-	-	-	-	-	-	3.000,00	-	-	98.975,00
190131 - REGIÃO ADMINIST. XXIX - SETOR IND. E ABASTECIMENTO	Fonte Tesouro	-	-	-	-	-	-	-	-	-	-	-	-	255.900,00
	Total	-	-	-	-	-	-	-	-	-	-	-	-	255.900,00
190201 - COMPANHIA URBANIZADORA DA NOVA CAPITAL	Fonte Tesouro	-	-	-	-	-	-	-	-	-	-	5.486.200,00	-	300.649.654,50
	Outras Fontes	-	-	-	-	-	-	-	-	-	-	846.000,00	-	1.730.000,00
	Total	-	-	-	-	-	-	-	-	-	-	6.332.200,00	-	302.379.654,50
200101 - SEC. DE ESTADO DE TRANSPORTES	Fonte Tesouro	-	-	-	-	-	100.051,80	-	-	13.934.510,00	-	444.710,00	-	45.129.271,80
	Total	-	-	-	-	-	100.051,80	-	-	13.934.510,00	-	444.710,00	-	45.129.271,80
200201 - SOCIED. DE TRANSP. COLETIVOS DE BRASÍLIA	Fonte Tesouro	-	-	-	-	-	-	-	-	3.641.000,00	-	5.909.100,00	-	9.550.100,00
	Outras Fontes	-	-	-	-	-	-	-	-	1.648.000,00	-	960.000,00	-	2.608.000,00
	Total	-	-	-	-	-	-	-	-	5.289.000,00	-	6.869.100,00	-	12.158.100,00
200202 - DEPTO DE ESTRADAS DE RODAGEM DO DF - DER/DF	Fonte Tesouro	-	-	-	-	-	-	-	-	199.415.147,00	-	6.716.004,00	-	227.370.616,00
	Outras Fontes	-	-	-	-	-	-	-	-	87.296.238,00	-	2.051.187,00	-	89.347.425,00
	Total	-	-	-	-	-	-	-	-	286.711.385,00	-	8.767.191,00	-	316.718.041,00
200203 - DFTRANS - TRANSPORTE URBANO DO DF	Fonte Tesouro	-	-	-	-	-	-	-	-	9.805.145,00	-	876.010,00	-	11.008.155,00
	Outras Fontes	-	-	-	-	-	-	-	-	18.904.012,00	-	585.000,00	-	19.489.012,00
	Total	-	-	-	-	-	-	-	-	28.709.157,00	-	1.461.010,00	-	30.497.167,00
200204 - COMPANHIA METROPOLITANA DO DF	Fonte Tesouro	-	-	-	-	-	-	-	-	270.475.580,00	-	1.841.300,00	-	272.316.880,00
	Outras Fontes	-	-	-	-	-	-	-	-	26.470.808,00	-	86.000,00	-	26.556.808,00
	Total	-	-	-	-	-	-	-	-	296.946.388,00	-	1.927.300,00	-	298.873.688,00
210101 - SEC. DE ESTADO AGRIC. E ABASTECIMENTO	Fonte Tesouro	-	-	42.657.189,00	-	-	-	-	-	-	-	5.245.390,00	-	76.162.983,50
	Total	-	-	42.657.189,00	-	-	-	-	-	-	-	5.245.390,00	-	76.162.983,50
210203 - EMPRESA DE ASSIST. TÉCNICA E EXTENSÃO RURAL	Fonte Tesouro	-	-	39.867.156,00	-	-	-	-	-	-	-	3.913.951,00	-	44.088.409,00
	Outras Fontes	-	-	734.964,00	-	-	-	-	-	-	-	172.284,00	-	920.392,00
	Total	-	-	40.602.120,00	-	-	-	-	-	-	-	4.086.235,00	-	45.008.801,00
210901 - FUNDO DE AVAL DO DISTRITO FEDERAL	Fonte Tesouro	-	-	40.230,00	-	-	-	-	-	-	-	-	-	40.230,00
	Total	-	-	40.230,00	-	-	-	-	-	-	-	-	-	40.230,00
210902 - FUNDO DE DESENVOLV. RURAL DO DF	Fonte Tesouro	-	-	1.509.191,00	-	-	-	-	-	-	-	-	-	1.509.191,00
	Total	-	-	1.509.191,00	-	-	-	-	-	-	-	-	-	1.509.191,00
220101 - SEC. DE ESTADO DE SEG. PÚBLICA E DEFESA SOCIAL	Fonte Tesouro	-	-	-	-	-	-	-	-	-	-	56.150,00	-	78.217.204,00
	Total	-	-	-	-	-	-	-	-	-	-	56.150,00	-	78.217.204,00
220103 - POLÍCIA MILITAR DO DF	Fonte Tesouro	-	-	-	-	-	-	-	-	-	-	1.000,00	-	21.701.097,00
	Total	-	-	-	-	-	-	-	-	-	-	1.000,00	-	21.701.097,00



EXECUÇÃO DA DESPESA POR UNIDADE GESTORA E FUNÇÃO - 2006

UNIDADE GESTORA	TIPO FONTE	DESPESA AUTORIZADA												TOTAL
		18 GESTÃO AMBIENTAL	19 CIÊNCIA E TECNOLOGIA	20 AGRICULTURA	21 ORGANIZAÇÃO AGRÁRIA	22 INDÚSTRIA	23 COMÉRCIO E SERVIÇOS	24 COMUNICAÇÕES	25 ENERGIA	26 TRANSPORTE	27 DESPORTO E LAZER	28 ENCARGOS ESPECIAIS	99 RESERVA DE CONTINGÊNCIA	
220104 - CORPO DE BOMBEIROS MILITAR DO DF	Fonte Tesouro	-	-	-	-	-	-	-	-	-	-	1.454.605,00	-	11.242.809,00
	Total	-	-	-	-	-	-	-	-	-	-	1.454.605,00	-	11.242.809,00
220105 - POLÍCIA CIVIL DO DF	Fonte Tesouro	-	-	-	-	-	-	-	-	-	-	-	-	143.084,00
	Total	-	-	-	-	-	-	-	-	-	-	-	-	143.084,00
220201 - DEPTO. DE TRÂNSITO DO DF	Fonte Tesouro	-	-	-	-	-	-	-	-	-	-	-	-	9.871.000,00
	Outras Fontes	-	-	-	-	-	-	-	-	-	-	5.209.000,00	-	184.803.652,00
	Total	-	-	-	-	-	-	-	-	-	-	5.209.000,00	-	194.674.652,00
220202 - FUND. AMPARO AO TRAB. PRESO	Fonte Tesouro	-	-	-	-	-	-	-	-	-	-	800,00	-	284.730,00
	Outras Fontes	-	-	-	-	-	-	-	-	-	-	120.000,00	-	13.564.183,00
	Total	-	-	-	-	-	-	-	-	-	-	120.800,00	-	13.848.913,00
220901 - FUNDO DE SAÚDE DA POLÍCIA MILITAR	Fonte Tesouro	-	-	-	-	-	-	-	-	-	-	-	-	12.381.384,00
	Total	-	-	-	-	-	-	-	-	-	-	-	-	12.381.384,00
220902 - FUNDO DE SAÚDE DO CORPO DE BOMBEIROS	Fonte Tesouro	-	-	-	-	-	-	-	-	-	-	70.000,00	-	6.581.908,00
	Total	-	-	-	-	-	-	-	-	-	-	70.000,00	-	6.581.908,00
220903 - FUNDO DE REEQ. DOS ORG. INT. DA SEG. PÚBLICA	Fonte Tesouro	-	-	-	-	-	-	-	-	-	-	100.000,00	-	13.013.677,00
	Total	-	-	-	-	-	-	-	-	-	-	100.000,00	-	13.013.677,00
230101 - SECRETARIA DE ESTADO DE CULTURA	Fonte Tesouro	-	-	-	-	-	-	-	-	-	236.660,00	207.300,00	-	52.392.952,70
	Total	-	-	-	-	-	-	-	-	-	236.660,00	207.300,00	-	52.392.952,70
230103 - ARQUIVO PÚBLICO DO DF	Fonte Tesouro	-	-	-	-	-	-	-	-	-	-	9.300,00	-	1.834.191,00
	Total	-	-	-	-	-	-	-	-	-	-	9.300,00	-	1.834.191,00
230903 - FUNDO DA ARTE E DA CULTURA - FAC	Fonte Tesouro	-	-	-	-	-	-	-	-	-	-	-	-	5.708.116,00
	Total	-	-	-	-	-	-	-	-	-	-	-	-	5.708.116,00
240101 - SEC. DE ESTADO DE DESENV. ECONÔMICO	Fonte Tesouro	-	-	-	-	-	-	-	-	-	-	158.100,00	-	11.162.508,00
	Total	-	-	-	-	-	-	-	-	-	-	158.100,00	-	11.162.508,00
250101 - SECRETARIA DE ESTADO DE TRABALHO	Fonte Tesouro	-	-	-	-	-	-	-	-	-	-	1.143.400,00	-	56.115.532,00
	Total	-	-	-	-	-	-	-	-	-	-	1.143.400,00	-	56.115.532,00
250902 - FUNDO P/A GERAÇÃO DE EMP. E RENDA DO DF - FUNGER	Fonte Tesouro	-	-	-	-	-	-	-	-	-	-	-	-	41.799.072,00
	Total	-	-	-	-	-	-	-	-	-	-	-	-	41.799.072,00
260101 - SEC. DE ESTADO DE COMUNICAÇÃO SOCIAL	Fonte Tesouro	-	-	-	-	-	-	-	-	-	-	-	-	7.025.947,00
	Total	-	-	-	-	-	-	-	-	-	-	-	-	7.025.947,00
280101 - SEC. DE ESTADO DE DESENV. URBANO E HABITAÇÃO	Fonte Tesouro	-	-	-	-	-	-	-	-	-	-	14.753.551,00	-	68.151.489,28
	Total	-	-	-	-	-	-	-	-	-	-	14.753.551,00	-	68.151.489,28
280901 - FUNDO DE DESENV. URBANO DO DISTRITO FEDERAL	Fonte Tesouro	-	-	-	-	-	-	-	-	-	-	-	-	180.000,00
	Total	-	-	-	-	-	-	-	-	-	-	-	-	180.000,00



EXECUÇÃO DA DESPESA POR UNIDADE GESTORA E FUNÇÃO - 2006

UNIDADE GESTORA	TIPO FONTE	DESPESA AUTORIZADA												TOTAL
		18 GESTÃO AMBIENTAL	19 CIÊNCIA E TECNOLOGIA	20 AGRICULTURA	21 ORGANIZAÇÃO AGRÁRIA	22 INDÚSTRIA	23 COMÉRCIO E SERVIÇOS	24 COMUNICAÇÕES	25 ENERGIA	26 TRANSPORTE	27 DESPORTO E LAZER	28 ENCARGOS ESPECIAIS	99 RESERVA DE CONTINGÊNCIA	
310101 - SECRETARIA DE ESTADO DE TURISMO DO DF	Fonte Tesouro	-	-	-	-	-	1.523.425,20	-	-	-	-	279.000,00	-	10.112.712,50
	Total	-	-	-	-	-	1.523.425,20	-	-	-	-	279.000,00	-	10.112.712,50
320101 - SEC. DE ESTADO DE PLANEJAMENTO, COORD. E PARCERIAS	Fonte Tesouro	-	-	-	-	-	-	-	-	-	-	465.000,00	-	14.554.241,13
	Total	-	-	-	-	-	-	-	-	-	-	465.000,00	-	14.554.241,13
330101 - SECRETARIA DE ESTADO DE SOLIDARIEDADE	Fonte Tesouro	-	-	-	-	-	-	-	-	-	-	472.200,00	-	83.583.619,00
	Total	-	-	-	-	-	-	-	-	-	-	472.200,00	-	83.583.619,00
340101 - SEC. DE ESTADO DE ESPORTE E LAZER	Fonte Tesouro	-	-	-	-	-	-	-	-	-	28.797.599,19	-	-	30.891.919,19
	Total	-	-	-	-	-	-	-	-	-	28.797.599,19	-	-	30.891.919,19
340901 - FUNDO DE PROM. AO ESP. EDUC. FISICA E LAZER	Fonte Tesouro	-	-	-	-	-	-	-	-	-	-	-	-	-
	Total	-	-	-	-	-	-	-	-	-	-	-	-	-
360101 - SEC. DE EST. DE ARTIC. PARA O DESENV. DO ENTORNO	Fonte Tesouro	-	-	-	-	-	-	-	-	4.000,00	-	-	-	3.160.987,00
	Total	-	-	-	-	-	-	-	-	4.000,00	-	-	-	3.160.987,00
380101 - SEC. DE EST. DE COORD. DAS ADM. REGIONAIS	Fonte Tesouro	-	-	-	-	-	-	-	79.786.095,97	-	-	4.175.320,00	-	485.811.306,70
	Total	-	-	-	-	-	-	-	79.786.095,97	-	-	4.175.320,00	-	485.811.306,70
400101 - SEC. DE ESTADO DE DESENV. TECNOLÓGICO DO DF.	Fonte Tesouro	-	817.592,00	-	-	-	-	-	-	-	-	172.500,00	-	8.665.595,98
	Total	-	817.592,00	-	-	-	-	-	-	-	-	172.500,00	-	8.665.595,98
400901 - FUNDO DE APOIO À PESQUISA DO DISTRITO FEDERAL	Fonte Tesouro	-	600,00	-	-	-	-	-	-	-	-	-	-	600,00
	Total	-	600,00	-	-	-	-	-	-	-	-	-	-	600,00
410101 - SEC. DE ESTADO DE FISCALIZ. DE ATIVIDADES URBANAS	Fonte Tesouro	-	-	-	-	-	-	-	-	-	-	-	-	61.843,00
	Total	-	-	-	-	-	-	-	-	-	-	-	-	61.843,00
420101 - SEC. DE ESTADO DE ASSUNTOS SINDICAIS	Fonte Tesouro	-	-	-	-	-	-	-	-	-	-	3.000,00	-	1.272.088,25
	Total	-	-	-	-	-	-	-	-	-	-	3.000,00	-	1.272.088,25
430101 - SEC. DE EST. DE ADM. DE PARQUES E UND. CONSERV. DF	Fonte Tesouro	17.977.041,13	-	-	-	-	-	-	-	-	-	72.473,00	-	18.068.514,13
	Total	17.977.041,13	-	-	-	-	-	-	-	-	-	72.473,00	-	18.068.514,13
430901 - FUNDO DE MELH. DA GESTÃO DOS PARQUES DO DF	Fonte Tesouro	887.493,00	-	-	-	-	-	-	-	-	-	-	-	887.493,00
	Total	887.493,00	-	-	-	-	-	-	-	-	-	-	-	887.493,00
900101 - RESERVA DE CONTINGENCIA	Fonte Tesouro	-	-	-	-	-	-	-	-	-	-	-	65.915.699,00	65.915.699,00
	Total	-	-	-	-	-	-	-	-	-	-	-	65.915.699,00	65.915.699,00
TOTAL DA DESPESA AUTORIZADA		96.594.690,00	7.604.030,00	84.836.530,00	-	-	1.723.477,00	6.640,00	117.546.401,00	632.007.440,00	41.769.297,00	413.023.078,00	65.915.699,00	9.322.023.082,30



EXECUÇÃO DA DESPESA POR ÓRGÃO, UNIDADE ORÇAMENTÁRIA E GRUPO DE DESPESA - 2006

ÓRGÃO	UNIDADE ORÇAMENTÁRIA	TIPO FONTE	DESPESA EMPENHADA							TOTAL
			1 PESSOAL E ENCARGOS SOCIAIS	2 JUROS E ENCARGOS DA DÍVIDA	3 OUTRAS DESPESAS CORRENTES	4 INVESTIMENTOS	5 INVERSÕES FINANCEIRAS	6 AMORTIZAÇÃO DA DÍVIDA	9 RESERVA DE CONTINGÊNCIA	
01000 - CÂMARA LEGISLATIVA DO DF	01101 - CAMARA LEGISLATIVA DO DF	Fonte Tesouro	167.805.478,62	-	43.862.177,12	2.465.351,57	-	-	-	214.133.007,31
		Total	167.805.478,62	-	43.862.177,12	2.465.351,57	-	-	-	214.133.007,31
	01901 - FUNDO DE ASSIST. À SAÚDE DA CÂMARA LEGISLATIVA DO DF	Fonte Tesouro	-	-	10.753.534,86	-	-	-	-	10.753.534,86
		Total	-	-	10.753.534,86	-	-	-	-	10.753.534,86
01000 - CÂMARA LEGISLATIVA DO DF Total			167.805.478,62	-	54.615.711,98	2.465.351,57	-	-	-	224.886.542,17
02000 - TRIBUNAL DE CONTAS DO DF	02101 - TRIBUNAL DE CONTAS DO DISTRITO FEDERAL	Fonte Tesouro	161.950.106,95	-	14.334.351,70	4.550.000,00	-	-	-	180.834.458,65
		Total	161.950.106,95	-	14.334.351,70	4.550.000,00	-	-	-	180.834.458,65
	02000 - TRIBUNAL DE CONTAS DO DF Total			161.950.106,95	-	14.334.351,70	4.550.000,00	-	-	-
10000 - GABINETE DO VICE- GOVERNADOR	10101 - GABINETE DO VICE-GOVERNADOR	Fonte Tesouro	3.179.608,25	-	798.996,11	27.154,90	-	-	-	4.005.759,26
		Total	3.179.608,25	-	798.996,11	27.154,90	-	-	-	4.005.759,26
	10000 - GABINETE DO VICE-GOVERNADOR Total			3.179.608,25	-	798.996,11	27.154,90	-	-	-
11000 - SECRETARIA DE GOVERNO	11101 - SECRETARIA DE ESTADO DE GOVERNO	Fonte Tesouro	173.358.039,13	-	126.327.432,60	136.231,78	-	-	-	299.821.703,51
		Total	173.358.039,13	-	126.327.432,60	136.231,78	-	-	-	299.821.703,51
	11902 - FUNDO PARA PREV. CONTROLE E TRAT. DEP. QUÍMICOS DO DF	Fonte Tesouro	-	-	-	-	-	-	-	-
		Total	-	-	-	-	-	-	-	-
	11903 - FUNDO DE DEFESA DOS DIREITOS DO CONSUMIDOR	Fonte Tesouro	-	-	-	-	-	-	-	-
		Total	-	-	-	-	-	-	-	-
	11904 - FUNDO DE APOIO E ASSIST. AO IDOSO DO DF	Fonte Tesouro	-	-	-	-	-	-	-	-
Total		-	-	-	-	-	-	-	-	
11000 - SECRETARIA DE GOVERNO Total			173.358.039,13	-	126.327.432,60	136.231,78	-	-	-	299.821.703,51
12000 - PROCURADORIA GERAL DO DF	12101 - PROCURADORIA GERAL DO DF	Fonte Tesouro	120.005.177,09	-	3.354.970,08	253.586,76	-	-	-	123.613.733,93
		Total	120.005.177,09	-	3.354.970,08	253.586,76	-	-	-	123.613.733,93
	12901 - FUNDO DA PROCURADORIA GERAL DO DF	Fonte Tesouro	-	-	457.697,91	905.939,79	-	-	-	1.363.637,70
		Total	-	-	457.697,91	905.939,79	-	-	-	1.363.637,70
12000 - PROCURADORIA GERAL DO DF Total			120.005.177,09	-	3.812.667,99	1.159.526,55	-	-	-	124.977.371,63
13000 - SECRETARIA DE GESTÃO ADMINISTRATIVA	13101 - SEC. DE ESTADO DE GESTÃO ADMINISTRATIVA	Fonte Tesouro	197.929.683,12	-	182.766.011,62	4.312.062,96	-	-	-	385.007.757,70
		Total	197.929.683,12	-	182.766.011,62	4.312.062,96	-	-	-	385.007.757,70
	13905 - FUNDO DE MELHORIA DA GESTÃO PÚBL. DA SEC. DE EST. DE GESTÃO ADM. - PRÓ GESTÃO	Fonte Tesouro	-	-	1.194.203,36	310.257,45	-	-	-	1.504.460,81
		Total	-	-	1.194.203,36	310.257,45	-	-	-	1.504.460,81
13000 - SEC. DE GESTÃO ADMINISTRATIVA Total			197.929.683,12	-	183.960.214,98	4.622.320,41	-	-	-	386.512.218,51



EXECUÇÃO DA DESPESA POR ÓRGÃO, UNIDADE ORÇAMENTÁRIA E GRUPO DE DESPESA - 2006

ÓRGÃO	UNIDADE ORÇAMENTÁRIA	TIPO FONTE	DESPESA EMPENHADA							TOTAL
			1 PESSOAL E ENCARGOS SOCIAIS	2 JUROS E ENCARGOS DA DÍVIDA	3 OUTRAS DESPESAS CORRENTES	4 INVESTIMENTOS	5 INVERSÕES FINANCEIRAS	6 AMORTIZAÇÃO DA DÍVIDA	9 RESERVA DE CONTINGÊNCIA	
14000 - SECRETARIA DE EST. DE AGRIC. PEC. E ABASTECIMENTO	14101 - SEC. DE EST. DE AGRIC. PECUÁRIA E ABASTECIMENTO	Fonte Tesouro	62.831.927,79	-	4.977.894,59	3.956.711,80	-	-	-	71.766.534,18
		Total	62.831.927,79	-	4.977.894,59	3.956.711,80	-	-	-	71.766.534,18
	14203 - EMPRESA DE ASSIST. TÉCNICA E EXTENSÃO RURAL DO DF	Fonte Tesouro	39.765.484,74	-	3.772.004,31	-	-	-	-	43.537.489,05
		Outras Fontes	172.283,89	-	165.614,13	240.196,71	-	-	-	578.094,73
		Total	39.937.768,63	-	3.937.618,44	240.196,71	-	-	-	44.115.583,78
	14901 - FUNDO DE AVAL DO DF	Fonte Tesouro	-	-	-	-	-	-	-	-
		Total	-	-	-	-	-	-	-	-
	14902 - FUNDO DE DESENV. RURAL DO DF	Fonte Tesouro	-	-	2.465,74	-	1.039.658,91	-	-	1.042.124,65
		Total	-	-	2.465,74	-	1.039.658,91	-	-	1.042.124,65
	14000 - SEC DE EST. DE AGRIC. PEC. E ABASTECIMENTO Total		102.769.696,42	-	8.917.978,77	4.196.908,51	1.039.658,91	-	-	116.924.242,61
15000 - SECRETARIA DE COM SOCIAL	15101 - SEC. DE ESTADO DE COMUNICACAO SOCIAL	Fonte Tesouro	5.519.730,00	-	1.325.730,21	3.657,00	-	-	-	6.849.117,21
		Total	5.519.730,00	-	1.325.730,21	3.657,00	-	-	-	6.849.117,21
	15000 - SECRETARIA DE COMUNICAÇÃO SOCIAL Total		5.519.730,00	-	1.325.730,21	3.657,00	-	-	-	6.849.117,21
16000 - SECRETARIA DE CULTURA	16101 - SECRETARIA DE ESTADO DE CULTURA	Fonte Tesouro	32.168.628,38	-	14.997.332,12	236.750,39	-	-	-	47.402.710,89
		Total	32.168.628,38	-	14.997.332,12	236.750,39	-	-	-	47.402.710,89
	16102 - ARQUIVO PÚBLICO DO DF	Fonte Tesouro	1.485.061,40	-	238.636,07	-	-	-	-	1.723.697,47
		Total	1.485.061,40	-	238.636,07	-	-	-	-	1.723.697,47
	16903 - FUNDO DA ARTE E DA CULTURA	Fonte Tesouro	-	-	3.313.660,00	-	-	-	-	3.313.660,00
		Total	-	-	3.313.660,00	-	-	-	-	3.313.660,00
	16000 - SECRETARIA DE CULTURA Total		33.653.689,78	-	18.549.628,19	236.750,39	-	-	-	52.440.068,36
17000 - SECRETARIA DE AÇÃO SOCIAL	17101 - SECRETARIA DE ESTADO DE ACAO SOCIAL	Fonte Tesouro	116.262.862,27	-	31.739.300,50	36.518,90	-	-	-	148.038.681,67
		Total	116.262.862,27	-	31.739.300,50	36.518,90	-	-	-	148.038.681,67
	17902 - FUNDO DE ASSISTÊNCIA SOCIAL DO DF	Fonte Tesouro	7.362.463,70	-	53.020.498,26	9.049.651,64	-	-	-	69.432.613,60
		Total	7.362.463,70	-	53.020.498,26	9.049.651,64	-	-	-	69.432.613,60
	17903 - FUNDO DOS DIREITOS DA CRIANÇA E DO ADOLESCENTE	Fonte Tesouro	-	-	648.837,12	2.487.010,25	-	-	-	3.135.847,37
		Total	-	-	648.837,12	2.487.010,25	-	-	-	3.135.847,37
	17000 - SECRETARIA DE AÇÃO SOCIAL Total		123.625.325,97	-	85.408.635,88	11.573.180,79	-	-	-	220.607.142,64
18000 - SECRETARIA DE EDUCAÇÃO	18101 - SECRETARIA DE ESTADO DE EDUCAÇÃO	Fonte Tesouro	2.511.484,58	-	228.761.169,67	47.092.810,56	-	-	-	278.365.464,81
		Total	2.511.484,58	-	228.761.169,67	47.092.810,56	-	-	-	278.365.464,81
	18202 - FUND. UNIVERSIDADE ABERTA DO DF	Fonte Tesouro	-	-	-	-	-	-	-	-
		Total	-	-	-	-	-	-	-	-
	18902 - FUNDO DE APOIO AO PROG. PERM. DE ALFAB. E EDUC. BÁSICA DE JOVENS E ADULTOS	Fonte Tesouro	-	-	-	-	-	-	-	-
		Total	-	-	-	-	-	-	-	-



EXECUÇÃO DA DESPESA POR ÓRGÃO, UNIDADE ORÇAMENTÁRIA E GRUPO DE DESPESA - 2006

ÓRGÃO	UNIDADE ORÇAMENTÁRIA	TIPO FONTE	DESPESA EMPENHADA							TOTAL
			1 PESSOAL E ENCARGOS SOCIAIS	2 JUROS E ENCARGOS DA DÍVIDA	3 OUTRAS DESPESAS CORRENTES	4 INVESTIMENTOS	5 INVERSÕES FINANCEIRAS	6 AMORTIZAÇÃO DA DÍVIDA	9 RESERVA DE CONTINGÊNCIA	
18000 - SECRETARIA DE EDUCAÇÃO	18903 - FUNDO DE MANUT. DO ENSINO FUND. E DE VALORIZAÇÃO DO MAGISTÉRIO - FUNDEF	Fonte Tesouro	699.178.764,96	-	72.558.263,62	8.464.703,35	-	-	-	780.201.731,93
		Total	699.178.764,96	-	72.558.263,62	8.464.703,35	-	-	-	780.201.731,93
	18000 - SECRETARIA DE EDUCAÇÃO	Total	701.690.249,54	-	301.319.433,29	55.557.513,91	-	-	-	1.058.567.196,74
19000 - SECRETARIA DE FAZENDA	19101 - SECRETARIA DE ESTADO DE FAZENDA	Fonte Tesouro	405.678.833,98	106.119.821,85	123.634.903,41	2.505.316,06	-	70.036.070,75	-	707.974.946,05
		Total	405.678.833,98	106.119.821,85	123.634.903,41	2.505.316,06	-	70.036.070,75	-	707.974.946,05
	19901 - FUNDO DE DESENVOLV. DO DF	Fonte Tesouro	-	-	-	-	76.776.043,02	-	-	76.776.043,02
		Total	-	-	-	-	76.776.043,02	-	-	76.776.043,02
	19902 - FUNDO DE MODERN. E REAP. DA ADM. FAZENDÁRIA	Fonte Tesouro	-	-	90.000,00	369.100,00	-	-	-	459.100,00
		Total	-	-	90.000,00	369.100,00	-	-	-	459.100,00
	19000 - SECRETARIA DE FAZENDA	Total	405.678.833,98	106.119.821,85	123.724.903,41	2.874.416,06	76.776.043,02	70.036.070,75	-	785.210.089,07
20000 - SEC. DE DESENV. ECONÔMICO CIENC. E TECNOL.	20101 - SEC. DE EST. DE DESENV. ECONÔMICO	Fonte Tesouro	7.685.815,22	-	3.145.854,49	1.542,00	-	-	-	10.833.211,71
		Total	7.685.815,22	-	3.145.854,49	1.542,00	-	-	-	10.833.211,71
	20000 - SEC. DE DESENV. ECON. CIENC. E TECNOL. Total		7.685.815,22	-	3.145.854,49	1.542,00	-	-	-	10.833.211,71
21000 - SEC. DE MEIO AMBIENTE E RECURSOS HÍDRICOS	21101 - SEC. DE EST. DE MEIO AMBIENTE E REC. HÍDRICOS	Fonte Tesouro	16.037.925,71	-	3.510.212,97	20.092,30	10.000.000,00	-	-	29.568.230,98
		Total	16.037.925,71	-	3.510.212,97	20.092,30	10.000.000,00	-	-	29.568.230,98
	21206 - AGÊNCIA REGULADORA DE ÁGUAS E SANEAMENTO DO DF	Fonte Tesouro	5.183.755,14	-	2.424.957,44	108.264,72	-	-	-	7.716.977,30
		Outras Fontes	-	-	-	-	-	-	-	-
		Total	5.183.755,14	-	2.424.957,44	108.264,72	-	-	-	7.716.977,30
	21901 - FUNDO ÚNICO DE MEIO AMBIENTE DO DF	Fonte Tesouro	-	-	2.464,52	-	-	-	-	2.464,52
		Total	-	-	2.464,52	-	-	-	-	2.464,52
	21000 - SEC. DE MEIO AMBIENTE E REC. HÍDRICOS	Total	21.221.680,85	-	5.937.634,93	128.357,02	10.000.000,00	-	-	37.287.672,80
22000 - SECRETARIA DE INFRA-ESTRUTURA E OBRAS	22101 - SECRETARIA DE ESTADO DE INFRA-ESTRUTURA E OBRAS	Fonte Tesouro	35.830.832,89	-	86.246.936,89	355.892.866,38	-	-	-	477.970.636,16
		Total	35.830.832,89	-	86.246.936,89	355.892.866,38	-	-	-	477.970.636,16
	22201 - COMPANHIA URB. DA NOVA CAPITAL DO BRASIL	Fonte Tesouro	150.023.683,25	-	130.092.821,25	284.447,33	-	-	-	280.400.951,83
		Outras Fontes	640.996,00	-	1.072.345,01	-	-	-	-	1.713.341,01
		Total	150.664.679,25	-	131.165.166,26	284.447,33	-	-	-	282.114.292,84
	22205 - DEPTO. DE ESTRADAS DE RODAGEM DO DF	Fonte Tesouro	67.659.933,31	-	18.199.439,29	94.144.485,04	-	-	-	180.003.857,64
		Outras Fontes	-	-	26.146.894,25	19.952.694,58	-	-	-	46.099.588,83
		Total	67.659.933,31	-	44.346.333,54	114.097.179,62	-	-	-	226.103.446,47
	22207 - SERV. DE CONSERV. DE MONUMENTOS PÚB. E LIMPEZA URB. DO DF - BELACAP	Fonte Tesouro	212.035.916,81	-	130.439.396,83	-	-	-	-	342.475.313,64
		Outras Fontes	-	-	59.784,47	152.211,96	-	-	-	211.996,43
		Total	212.035.916,81	-	130.499.181,30	152.211,96	-	-	-	342.687.310,07



EXECUÇÃO DA DESPESA POR ÓRGÃO, UNIDADE ORÇAMENTÁRIA E GRUPO DE DESPESA - 2006

ÓRGÃO	UNIDADE ORÇAMENTÁRIA	TIPO FONTE	DESPESA EMPENHADA							TOTAL
			1 PESSOAL E ENCARGOS SOCIAIS	2 JUROS E ENCARGOS DA DÍVIDA	3 OUTRAS DESPESAS CORRENTES	4 INVESTIMENTOS	5 INVERSÕES FINANCEIRAS	6 AMORTIZAÇÃO DA DÍVIDA	9 RESERVA DE CONTINGÊNCIA	
	22208 - COMPANHIA DO METROPOLITANO DO DF	Fonte Tesouro	48.114.765,19	-	95.109.889,30	78.455.718,02	-	-	-	221.680.372,51
		Outras Fontes	1.274.238,93	-	15.518.910,04	2.394.847,27	-	-	-	19.187.996,24
		Total	49.389.004,12	-	110.628.799,34	80.850.565,29	-	-	-	240.868.368,75
22000 - SECRETARIA DE INFRA-ESTRUTURA E OBRAS Total			515.580.366,38	-	502.886.417,33	551.277.270,58	-	-	-	1.569.744.054,29
23000 - SECRETARIA DE SAÚDE	23202 - FUNDAÇÃO HEMOCENTRO DE BRASÍLIA	Fonte Tesouro	231.314,78	-	6.399.761,34	411.678,88	-	-	-	7.042.755,00
		Outras Fontes	-	-	125.959,54	296.917,90	-	-	-	422.877,44
		Total	231.314,78	-	6.525.720,88	708.596,78	-	-	-	7.465.632,44
	23203 - FUNDAÇÃO DE ENSINO E PESQUISA EM CIÊNCIAS DA SAÚDE	Fonte Tesouro	3.781.714,28	-	432.009,89	769.065,10	-	-	-	4.982.789,27
		Outras Fontes	-	-	167.324,15	1.303.475,55	-	-	-	1.470.799,70
		Total	3.781.714,28	-	599.334,04	2.072.540,65	-	-	-	6.453.588,97
	23901 - FUNDO DE SAÚDE DO DF	Fonte Tesouro	570.161.107,39	-	669.731.423,69	37.613.367,52	-	-	-	1.277.505.898,60
		Total	570.161.107,39	-	669.731.423,69	37.613.367,52	-	-	-	1.277.505.898,60
	23000 - SECRETARIA DE SAÚDE Total			574.174.136,45	-	676.856.478,61	40.394.504,95	-	-	-
24000 - SECRETARIA DE SEGURANÇA PÚBLICA	24101 - SEC. DE EST. DE SEG. PÚBLICA E DEFESA SOCIAL	Fonte Tesouro	3.050.780,94	-	33.255.982,96	3.908.110,50	-	-	-	40.214.874,40
		Total	3.050.780,94	-	33.255.982,96	3.908.110,50	-	-	-	40.214.874,40
	24103 - POLÍCIA MILITAR DO DF	Fonte Tesouro	9.237.624,61	-	3.889.324,44	4.830.173,14	-	-	-	17.957.122,19
		Total	9.237.624,61	-	3.889.324,44	4.830.173,14	-	-	-	17.957.122,19
	24104 - CORPO DE BOMBEIROS MILITAR DO DF	Fonte Tesouro	6.355.199,73	-	1.837.362,26	1.214.415,26	-	-	-	9.406.977,25
		Total	6.355.199,73	-	1.837.362,26	1.214.415,26	-	-	-	9.406.977,25
	24105 - POLÍCIA CÍVIL DO DISTRITO FEDERAL	Fonte Tesouro	-	-	9.861,03	-	-	-	-	9.861,03
		Total	-	-	9.861,03	-	-	-	-	9.861,03
	24201 - DEPTO. DE TRÂNSITO DO DF	Fonte Tesouro	9.814.581,68	-	-	-	-	-	-	9.814.581,68
		Outras Fontes	62.024.514,25	-	100.325.485,74	4.249.949,01	-	-	-	166.599.949,00
		Total	71.839.095,93	-	100.325.485,74	4.249.949,01	-	-	-	176.414.530,68
	24202 - FUNDAÇÃO DE AMPARO AO TRAB. PRESO	Fonte Tesouro	-	-	200.374,41	-	-	-	-	200.374,41
		Outras Fontes	-	-	6.793.832,43	108.216,64	-	-	-	6.902.049,07
		Total	-	-	6.994.206,84	108.216,64	-	-	-	7.102.423,48
	24901 - FUNDO DE SAÚDE DA POLÍCIA MILITAR	Fonte Tesouro	-	-	6.441.596,81	-	-	-	-	6.441.596,81
		Total	-	-	6.441.596,81	-	-	-	-	6.441.596,81
	24902 - FUNDO DE SAÚDE DO CORPO DE BOMBEIROS	Fonte Tesouro	-	-	4.820.027,19	1.900,00	-	-	-	4.821.927,19
		Total	-	-	4.820.027,19	1.900,00	-	-	-	4.821.927,19
	24903 - FUNDO DE REEQUIP. DOS ORGÃOS INTEG. DA SEC. DE EST. DE SEG. PÚBL. DO DF	Fonte Tesouro	-	-	8.150,92	4.607.637,11	-	-	-	4.615.788,03
		Total	-	-	8.150,92	4.607.637,11	-	-	-	4.615.788,03
24000 - SECRETARIA DE SEGURANÇA PÚBLICA Total			90.482.701,21	-	157.581.998,19	18.920.401,66	-	-	-	266.985.101,06



EXECUÇÃO DA DESPESA POR ÓRGÃO, UNIDADE ORÇAMENTÁRIA E GRUPO DE DESPESA - 2006

ÓRGÃO	UNIDADE ORÇAMENTÁRIA	TIPO FONTE	DESPESA EMPENHADA							TOTAL
			1 PESSOAL E ENCARGOS SOCIAIS	2 JUROS E ENCARGOS DA DÍVIDA	3 OUTRAS DESPESAS CORRENTES	4 INVESTIMENTOS	5 INVERSÕES FINANCEIRAS	6 AMORTIZAÇÃO DA DÍVIDA	9 RESERVA DE CONTINGÊNCIA	
25000 - SECRETARIA DO TRABALHO	25101 - SECRETARIA DE ESTADO DE TRABALHO	Fonte Tesouro	10.938.886,79	-	13.605.514,22	193.263,27	-	-	-	24.737.664,28
		Total	10.938.886,79	-	13.605.514,22	193.263,27	-	-	-	24.737.664,28
	25902 - FUNDO PARA GERAÇÃO DE EMPREGO E RENDA DO DF - FUNGER	Fonte Tesouro	-	-	10.552,98	227.320,80	35.780.332,62	-	-	36.018.206,40
		Total	-	-	10.552,98	227.320,80	35.780.332,62	-	-	36.018.206,40
	25000 - SECRETARIA DO TRABALHO	Total	10.938.886,79	-	13.616.067,20	420.584,07	35.780.332,62	-	-	60.755.870,68
26000 - SECRETARIA DE TRANSPORTES	26101 - SECRETARIA DE ESTADO DE TRANSPORTES	Fonte Tesouro	34.861.056,30	-	5.532.722,43	34.423,60	-	-	-	40.428.202,33
		Total	34.861.056,30	-	5.532.722,43	34.423,60	-	-	-	40.428.202,33
	26201 - SOCIEDADE DE TRANSP. COLETIVOS DE BRASÍLIA	Fonte Tesouro	6.225.432,53	-	2.653.264,49	-	-	-	-	8.878.697,02
		Outras Fontes	494.142,53	-	1.185.801,10	37.560,88	-	-	-	1.717.504,51
		Total	6.719.575,06	-	3.839.065,59	37.560,88	-	-	-	10.596.201,53
	26204 - DFTRANS - TRANSPORTE URBANO DO DF	Fonte Tesouro	6.730.769,14	-	2.807.356,55	-	-	-	-	9.538.125,69
		Outras Fontes	56.736,24	-	399.098,47	479,30	-	-	-	456.314,01
		Total	6.787.505,38	-	3.206.455,02	479,30	-	-	-	9.994.439,70
	26905 - FUNDO DE TRANSPORTE PÚBLICO COLETIVO DO DF	Fonte Tesouro	-	-	736.316,00	-	-	-	-	736.316,00
		Outras Fontes	-	-	2.295.236,02	-	-	-	-	2.295.236,02
		Total	-	-	3.031.552,02	-	-	-	-	3.031.552,02
	26000 - SECRETARIA DE TRANSPORTES	Total	48.368.136,74	-	15.609.795,06	72.463,78	-	-	-	64.050.395,58
27000 - SECRETARIA DE TURISMO	27101 - SECRETARIA DE ESTADO DE TURISMO	Fonte Tesouro	5.360.367,88	-	3.587.767,64	46.569,88	-	-	-	8.994.705,40
		Total	5.360.367,88	-	3.587.767,64	46.569,88	-	-	-	8.994.705,40
	27000 - SECRETARIA DE TURISMO	Total	5.360.367,88	-	3.587.767,64	46.569,88	-	-	-	8.994.705,40
28000 - SEC. DE DESENVOLVIMENTO URBANO E HABITAÇÃO	28101 - SEC. DE EST. DE DESENV. URBANO E HABITAÇÃO	Fonte Tesouro	48.398.253,12	5.125.262,53	4.492.891,62	-	-	6.646.130,17	-	64.662.537,44
		Total	48.398.253,12	5.125.262,53	4.492.891,62	-	-	6.646.130,17	-	64.662.537,44
	28901 - FUNDO DE DESENV. URBANO DO DF	Fonte Tesouro	-	-	-	-	-	-	-	-
		Total	-	-	-	-	-	-	-	-
	28902 - FUNDO HABITACIONAL DO DF	Fonte Tesouro	-	-	-	-	-	-	-	-
		Total	-	-	-	-	-	-	-	-
	28000 - SEC. DE DESENV. URBANO E HABITAÇÃO	Total	48.398.253,12	5.125.262,53	4.492.891,62	-	-	6.646.130,17	-	64.662.537,44
32000 - SECRETARIA DE PLANEJAMENTO E COORDENAÇÃO	32101 - SEC. DE EST. DE PLANEJAMENTO, COORD. E PARCERIAS	Fonte Tesouro	10.331.349,11	-	527.493,84	36.331,69	-	-	-	10.895.174,64
		Total	10.331.349,11	-	527.493,84	36.331,69	-	-	-	10.895.174,64
	32201 - COMPANHIA DE DESENV. DO PLANALTO CENTRAL	Fonte Tesouro	18.657.895,50	-	453.213.726,29	-	-	-	-	471.871.621,79
		Outras Fontes	-	-	22.217.139,15	6.142,00	-	-	-	22.223.281,15
		Total	18.657.895,50	-	475.430.865,44	6.142,00	-	-	-	494.094.902,94
	32000 - SEC. DE PLANEJAMENTO E COORDENAÇÃO	Total	28.989.244,61	-	475.958.359,28	42.473,69	-	-	-	504.990.077,58



EXECUÇÃO DA DESPESA POR ÓRGÃO, UNIDADE ORÇAMENTÁRIA E GRUPO DE DESPESA - 2006

ÓRGÃO	UNIDADE ORÇAMENTÁRIA	TIPO FONTE	DESPESA EMPENHADA							TOTAL
			1 PESSOAL E ENCARGOS SOCIAIS	2 JUROS E ENCARGOS DA DÍVIDA	3 OUTRAS DESPESAS CORRENTES	4 INVESTIMENTOS	5 INVERSÕES FINANCEIRAS	6 AMORTIZAÇÃO DA DÍVIDA	9 RESERVA DE CONTINGÊNCIA	
33000 - SECRETARIA DE SOLIDARIEDADE	33101 - SECRETARIA DE ESTADO DE SOLIDARIEDADE	Fonte Tesouro	14.364.362,08	-	65.870.812,42	135.515,15	-	-	-	80.370.689,65
		Total	14.364.362,08	-	65.870.812,42	135.515,15	-	-	-	80.370.689,65
	33000 - SECRETARIA DE SOLIDARIEDADE	Total	14.364.362,08	-	65.870.812,42	135.515,15	-	-	-	80.370.689,65
34000 - SECRETARIA DE ESPORTE E LAZER	34101 - SECRETARIA DE ESTADO DE ESPORTE E LAZER	Fonte Tesouro	7.861.344,16	-	17.816.433,55	4.261,36	-	-	-	25.682.039,07
		Total	7.861.344,16	-	17.816.433,55	4.261,36	-	-	-	25.682.039,07
	34901 - FUNDO DE PROMOÇÃO AO ESPORTE, EDUC. FÍSICA E LAZER	Fonte Tesouro	-	-	-	-	-	-	-	-
		Total	-	-	-	-	-	-	-	-
	34000 - SECRETARIA DE ESPORTE E LAZER	Total	7.861.344,16	-	17.816.433,55	4.261,36	-	-	-	25.682.039,07
36000 - SEC. DE ARTICULAÇÃO PARA O DESENVOLVIMENTO DO	36101 - SEC. DE EST. DE ART. PARA O DESENV. DO ENTORNO	Fonte Tesouro	2.355.836,04	-	742.321,37	11.121,00	-	-	-	3.109.278,41
		Total	2.355.836,04	-	742.321,37	11.121,00	-	-	-	3.109.278,41
	36000 - SEC. DE ART. PARA O DESENV. DO ENTORNO	Total	2.355.836,04	-	742.321,37	11.121,00	-	-	-	3.109.278,41
38000 - SECRETARIA DE COORD. DAS ADM. REGIONAIS	38101 - SEC. DE EST. DE COORD. DAS ADM. REGIONAIS	Fonte Tesouro	245.626.857,89	-	185.527.303,44	75.290,02	-	-	-	431.229.451,35
		Total	245.626.857,89	-	185.527.303,44	75.290,02	-	-	-	431.229.451,35
	38103 - REGIÃO ADMINISTRATIVA I - PLANO PILOTO	Fonte Tesouro	-	-	4.704.595,78	900.661,75	-	-	-	5.605.257,53
		Total	-	-	4.704.595,78	900.661,75	-	-	-	5.605.257,53
	38104 - REGIÃO ADMINISTRATIVA II - GAMA	Fonte Tesouro	-	-	1.106.324,12	37.960,00	-	-	-	1.144.284,12
		Total	-	-	1.106.324,12	37.960,00	-	-	-	1.144.284,12
	38105 - REGIÃO ADMINISTRATIVA III - TAGUATINGA	Fonte Tesouro	-	-	1.988.514,52	803.506,51	-	-	-	2.792.021,03
		Total	-	-	1.988.514,52	803.506,51	-	-	-	2.792.021,03
	38106 - REGIÃO ADMINISTRATIVA IV - BRAZLÂNDIA	Fonte Tesouro	-	-	1.184.320,67	231.594,00	-	-	-	1.415.914,67
		Total	-	-	1.184.320,67	231.594,00	-	-	-	1.415.914,67
	38107 - REGIÃO ADMINISTRATIVA V - SOBRADINHO	Fonte Tesouro	-	-	1.035.353,12	282.787,81	-	-	-	1.318.140,93
		Total	-	-	1.035.353,12	282.787,81	-	-	-	1.318.140,93
	38108 - REGIÃO ADMINISTRATIVA VI - PLANALTINA	Fonte Tesouro	-	-	1.428.708,88	325.546,78	-	-	-	1.754.255,66
		Total	-	-	1.428.708,88	325.546,78	-	-	-	1.754.255,66
	38109 - REGIÃO ADMINISTRATIVA VII - PARANOÁ	Fonte Tesouro	-	-	547.352,19	254.945,63	-	-	-	802.297,82
		Total	-	-	547.352,19	254.945,63	-	-	-	802.297,82
	38110 - REGIÃO ADMINISTRATIVA VIII - NÚCLEO BANDEIRANTE	Fonte Tesouro	-	-	694.633,96	83.121,48	-	-	-	777.755,44
		Total	-	-	694.633,96	83.121,48	-	-	-	777.755,44
	38111 - REGIÃO ADMINISTRATIVA IX - CEILÂNDIA	Fonte Tesouro	-	-	2.146.449,75	350.267,86	-	-	-	2.496.717,61
		Total	-	-	2.146.449,75	350.267,86	-	-	-	2.496.717,61
	38112 - REGIÃO ADMINISTRATIVA X - GUARÁ	Fonte Tesouro	-	-	984.995,44	689.614,26	-	-	-	1.674.609,70
		Total	-	-	984.995,44	689.614,26	-	-	-	1.674.609,70



EXECUÇÃO DA DESPESA POR ÓRGÃO, UNIDADE ORÇAMENTÁRIA E GRUPO DE DESPESA - 2006

ÓRGÃO	UNIDADE ORÇAMENTÁRIA	TIPO FONTE	DESPESA EMPENHADA							TOTAL
			1 PESSOAL E ENCARGOS SOCIAIS	2 JUROS E ENCARGOS DA DÍVIDA	3 OUTRAS DESPESAS CORRENTES	4 INVESTIMENTOS	5 INVERSÕES FINANCEIRAS	6 AMORTIZAÇÃO DA DÍVIDA	9 RESERVA DE CONTINGÊNCIA	
38000 - SECRETARIA DE COORD. DAS ADM. REGIONAIS - CONTINUAÇÃO	38113 - REGIÃO ADMINISTRATIVA XI - CRUZEIRO	Fonte Tesouro	-	-	651.805,03	33.165,51	-	-	-	684.970,54
		Total	-	-	651.805,03	33.165,51	-	-	-	684.970,54
	38114 - REGIÃO ADMINISTRATIVA XII - SAMAMBAIA	Fonte Tesouro	-	-	878.036,68	365.761,84	-	-	-	1.243.798,52
		Total	-	-	878.036,68	365.761,84	-	-	-	1.243.798,52
	38115 - REGIÃO ADMINISTRATIVA XIII - SANTA MARIA	Fonte Tesouro	-	-	684.900,54	299.606,48	-	-	-	984.507,02
		Total	-	-	684.900,54	299.606,48	-	-	-	984.507,02
	38116 - REGIÃO ADMINISTRATIVA XIV - SÃO SEBASTIÃO	Fonte Tesouro	-	-	595.242,46	18.080,00	-	-	-	613.322,46
		Total	-	-	595.242,46	18.080,00	-	-	-	613.322,46
	38117 - REGIÃO ADMINISTRATIVA XV - RECANTO DAS EMAS	Fonte Tesouro	-	-	600.262,17	509.015,39	-	-	-	1.109.277,56
		Total	-	-	600.262,17	509.015,39	-	-	-	1.109.277,56
	38118 - REGIÃO ADMINISTRATIVA XVI - LAGO SUL	Fonte Tesouro	-	-	329.723,80	53.170,39	-	-	-	382.894,19
		Total	-	-	329.723,80	53.170,39	-	-	-	382.894,19
	38119 - REGIÃO ADMINISTRATIVA XVII - RIACHO FUNDO	Fonte Tesouro	-	-	513.498,92	3.900,00	-	-	-	517.398,92
		Total	-	-	513.498,92	3.900,00	-	-	-	517.398,92
	38120 - REGIÃO ADMINISTRATIVA XVIII - LAGO NORTE	Fonte Tesouro	-	-	681.327,83	23.461,26	-	-	-	704.789,09
		Total	-	-	681.327,83	23.461,26	-	-	-	704.789,09
	38121 - REGIÃO ADMINISTRATIVA XIX - CANDANGOLÂNDIA	Fonte Tesouro	-	-	391.189,11	172.901,01	-	-	-	564.090,12
		Total	-	-	391.189,11	172.901,01	-	-	-	564.090,12
	38122 - REGIÃO ADMINISTRATIVA XX - ÁGUAS CLARAS	Fonte Tesouro	-	-	600.279,94	4.111,00	-	-	-	604.390,94
		Total	-	-	600.279,94	4.111,00	-	-	-	604.390,94
	38123 - REGIÃO ADMINISTRATIVA XXI - RIACHO FUNDO II	Fonte Tesouro	-	-	302.142,63	15.939,32	-	-	-	318.081,95
		Total	-	-	302.142,63	15.939,32	-	-	-	318.081,95
	38124 - REGIÃO ADMINISTRATIVA XXII - SUDOESTE/OCTOGONAL	Fonte Tesouro	-	-	149.173,32	13.176,00	-	-	-	162.349,32
		Total	-	-	149.173,32	13.176,00	-	-	-	162.349,32
	38125 - REGIÃO ADMINISTRATIVA XXIII - VARJÃO	Fonte Tesouro	-	-	159.633,24	8.563,80	-	-	-	168.197,04
		Total	-	-	159.633,24	8.563,80	-	-	-	168.197,04
	38126 - REGIÃO ADMINISTRATIVA XXIV - PARK WAY	Fonte Tesouro	-	-	132.929,03	154.927,74	-	-	-	287.856,77
		Total	-	-	132.929,03	154.927,74	-	-	-	287.856,77
	38127 - REGIÃO ADM. XXV - SETOR COMP. DE IND. E ABASTECIMENTO	Fonte Tesouro	-	-	216.506,06	7.027,90	-	-	-	223.533,96
		Total	-	-	216.506,06	7.027,90	-	-	-	223.533,96
	38128 - REGIÃO ADMINISTRATIVA XXVI - SOBRADINHO II	Fonte Tesouro	-	-	252.881,28	487.952,57	-	-	-	740.833,85
		Total	-	-	252.881,28	487.952,57	-	-	-	740.833,85
	38129 - REGIÃO ADMINISTRATIVA XXVII - JARDIM BOTÂNICO	Fonte Tesouro	-	-	203.362,47	145.002,77	-	-	-	348.365,24
		Total	-	-	203.362,47	145.002,77	-	-	-	348.365,24



EXECUÇÃO DA DESPESA POR ÓRGÃO, UNIDADE ORÇAMENTÁRIA E GRUPO DE DESPESA - 2006

ÓRGÃO	UNIDADE ORÇAMENTÁRIA	TIPO FONTE	DESPESA EMPENHADA							TOTAL
			1 PESSOAL E ENCARGOS SOCIAIS	2 JUROS E ENCARGOS DA DÍVIDA	3 OUTRAS DESPESAS CORRENTES	4 INVESTIMENTOS	5 INVERSÕES FINANCEIRAS	6 AMORTIZAÇÃO DA DÍVIDA	9 RESERVA DE CONTINGÊNCIA	
	38130 - REGIÃO ADMINISTRATIVA XXVIII - ITAPOÃ	Fonte Tesouro	-	-	81.402,42	-	-	-	-	81.402,42
		Total	-	-	81.402,42	-	-	-	-	81.402,42
	38131 - REGIÃO ADM. XXIX - SETOR DE IND. E ABASTECIMENTO	Fonte Tesouro	-	-	190.005,89	40.504,85	-	-	-	230.510,74
		Total	-	-	190.005,89	40.504,85	-	-	-	230.510,74
	38000 - SEC. DE COORD. DAS ADM. REGIONAIS Total		245.626.857,89	-	208.962.854,69	6.391.563,93	-	-	-	460.981.276,51
	40000 - SEC. DE DESENVOLVIMENTO TECNOLÓGICO	40101 - SEC. DE EST. PARA O DESENV. DA CIÊNCIA E TECNOLOGIA	Fonte Tesouro	4.701.614,77	-	3.341.777,60	78.860,59	-	-	-
Total			4.701.614,77	-	3.341.777,60	78.860,59	-	-	-	8.122.252,96
40201 - FUNDACAO DE APOIO A PESQUISA DO DF		Fonte Tesouro	2.457.971,60	-	1.497.018,66	2.396,00	-	-	-	3.957.386,26
		Outras Fontes	-	-	964.105,35	587.206,12	-	-	-	1.551.311,47
		Total	2.457.971,60	-	2.461.124,01	589.602,12	-	-	-	5.508.697,73
40901 - FUNDO DE APOIO À PESQUISA DO DF		Fonte Tesouro	-	-	-	-	-	-	-	-
		Total	-	-	-	-	-	-	-	-
40000 - SEC. DE DESENV. TECNOLÓGICO Total		7.159.586,37	-	5.802.901,61	668.462,71	-	-	-	13.630.950,69	
41000 - SEC. DE FISCALIZ. DE ATIV. URBANAS	41101 - SEC. DE EST. DE FISC. DE ATIVIDADES URBANAS	Fonte Tesouro	-	-	-	-	-	-	-	-
		Total	-	-	-	-	-	-	-	-
41000 - SEC. DE FISCALIZ. DE ATIV. URBANAS Total		-	-	-	-	-	-	-	-	
42000 - SECRETARIA DE ASSUNTOS SINDICAIS	42101 - SEC. DE ESTADO DE ASSUNTOS SINDICAIS	Fonte Tesouro	950.191,25	-	355.575,70	19.687,85	-	-	-	1.325.454,80
		Total	950.191,25	-	355.575,70	19.687,85	-	-	-	1.325.454,80
42000 - SECRETARIA DE ASSUNTOS SINDICAIS Total		950.191,25	-	355.575,70	19.687,85	-	-	-	1.325.454,80	
43000 - SECRETARIA DE ADMINISTRAÇÃO DE PARQUES	43101 - SEC. DE EST. DE ADM. DE PARQUES E UNID. DE CONSERV. DO DF	Fonte Tesouro	6.087.536,02	-	10.520.567,75	2.593.726,32	-	-	-	19.201.830,09
		Total	6.087.536,02	-	10.520.567,75	2.593.726,32	-	-	-	19.201.830,09
	43103 - INSTITUTO JARDIM BOTÂNICO DE BRASÍLIA	Fonte Tesouro	2.344.929,16	-	491.274,56	45.050,54	-	-	-	2.881.254,26
		Total	2.344.929,16	-	491.274,56	45.050,54	-	-	-	2.881.254,26
	43201 - FUNDAÇÃO POLO ECOLÓGICO DE BRASILIA	Fonte Tesouro	8.350.063,48	-	5.987.312,15	2.874,10	-	-	-	14.340.249,73
		Outras Fontes	-	-	359.055,11	34.871,82	-	-	-	393.926,93
		Total	8.350.063,48	-	6.346.367,26	37.745,92	-	-	-	14.734.176,66
	43901 - FUNDO DE MELHORIA DA GESTÃO DOS PARQUES DO DF	Fonte Tesouro	-	-	627.119,81	33.641,40	-	-	-	660.761,21
Total		-	-	627.119,81	33.641,40	-	-	-	660.761,21	
43000 - SECRETARIA DE ADM. DE PARQUES Total		16.782.528,66	-	17.985.329,38	2.710.164,18	-	-	-	37.478.022,22	
90000 - RESERVA DE CONTINGÊNCIA	90101 - RESERVA DE CONTINGÊNCIA	Fonte Tesouro	-	-	-	-	-	-	-	-
		Total	-	-	-	-	-	-	-	-
90000 - RESERVA DE CONTINGÊNCIA Total		-	-	-	-	-	-	-	-	
TOTAL DA DESPESA EMPENHADA			3.843.465.914,55	111.245.084,38	3.100.305.178,18	708.647.955,68	123.596.034,55	76.682.200,92	-	7.963.942.368,26



EXECUÇÃO DA DESPESA POR UNIDADE GESTORA E GRUPO DA DESPESA - 2006

UNIDADE GESTORA	TIPO FONTE	DESPESA EMPENHADA							TOTAL
		1 PESSOAL E ENCARGOS SOCIAIS	2 JUROS E ENCARGOS DA DÍVIDA	3 OUTRAS DESPESAS CORRENTES	4 INVESTIMENTOS	5 INVERSÕES FINANCEIRAS	6 AMORTIZAÇÃO DA DÍVIDA	9 RESERVA DE CONTINGÊNCIA	
010101 - CÂMARA LEGISLATIVA DO DF	Fonte Tesouro	167.805.478,62	-	43.862.177,12	2.465.351,57	-	-	-	214.133.007,31
	Total	167.805.478,62	-	43.862.177,12	2.465.351,57	-	-	-	214.133.007,31
010901 - FUNDO DE ASSIST. À SAÚDE DA CLDF	Fonte Tesouro	-	-	10.753.534,86	-	-	-	-	10.753.534,86
	Total	-	-	10.753.534,86	-	-	-	-	10.753.534,86
020101 - TRIBUNAL DE CONTAS DO DF	Fonte Tesouro	161.950.106,95	-	14.334.351,70	4.550.000,00	-	-	-	180.834.458,65
	Total	161.950.106,95	-	14.334.351,70	4.550.000,00	-	-	-	180.834.458,65
100101 - GABINETE DO VICE - GOVERNADOR	Fonte Tesouro	3.179.608,25	-	791.296,11	27.154,90	-	-	-	3.998.059,26
	Total	3.179.608,25	-	791.296,11	27.154,90	-	-	-	3.998.059,26
110101 - SECRETARIA DE ESTADO DE GOVERNO	Fonte Tesouro	174.388.837,37	-	117.144.170,56	136.231,78	-	-	-	291.669.239,71
	Total	174.388.837,37	-	117.144.170,56	136.231,78	-	-	-	291.669.239,71
110901 - FUNDO DO DIREITO DA CRIANÇA E DO ADOLESCENTE	Fonte Tesouro	-	-	648.837,12	2.487.010,25	-	-	-	3.135.847,37
	Total	-	-	648.837,12	2.487.010,25	-	-	-	3.135.847,37
110902 - FUNDO P/PREV. CONTR. E TRAT. DEPEND. QUIM. DF	Fonte Tesouro	-	-	-	-	-	-	-	-
	Total	-	-	-	-	-	-	-	-
110903 - FUNDO DE DEFESA DOS DIREITOS DO CONSUMIDOR	Fonte Tesouro	-	-	-	-	-	-	-	-
	Total	-	-	-	-	-	-	-	-
110904 - FUNDO DE APOIO E ASSIST. AO IDOSO DO DF	Fonte Tesouro	-	-	-	-	-	-	-	-
	Total	-	-	-	-	-	-	-	-
120101 - PROCURADORIA GERAL DO DF	Fonte Tesouro	120.005.177,09	-	3.354.970,08	253.586,76	-	-	-	123.613.733,93
	Total	120.005.177,09	-	3.354.970,08	253.586,76	-	-	-	123.613.733,93
120901 - FUNDO DA PROCURADORIA DO DF	Fonte Tesouro	-	-	457.697,91	905.939,79	-	-	-	1.363.637,70
	Total	-	-	457.697,91	905.939,79	-	-	-	1.363.637,70
130101 - SECRETARIA DE ESTADO DE FAZENDA DO DF	Fonte Tesouro	-	106.119.821,85	66.388.200,18	-	-	70.036.070,75	-	242.544.092,78
	Total	-	106.119.821,85	66.388.200,18	-	-	70.036.070,75	-	242.544.092,78
130103 - SEÇÃO DE ORÇAMENTO DA SECRETARIA DE FAZENDA	Fonte Tesouro	405.678.833,98	-	57.246.703,23	2.505.316,06	-	-	-	465.430.853,27
	Total	405.678.833,98	-	57.246.703,23	2.505.316,06	-	-	-	465.430.853,27
130201 - COMPANHIA DO DESENVOLV. DO PLANALTO CENTRAL	Fonte Tesouro	18.657.895,50	-	525.447.631,59	-	-	-	-	544.105.527,09
	Outras Fontes	-	-	22.217.139,15	6.142,00	-	-	-	22.223.281,15
	Total	18.657.895,50	-	547.664.770,74	6.142,00	-	-	-	566.328.808,24



EXECUÇÃO DA DESPESA POR UNIDADE GESTORA E GRUPO DA DESPESA - 2006

UNIDADE GESTORA	TIPO FONTE	DESPESA EMPENHADA							TOTAL
		1 PESSOAL E ENCARGOS SOCIAIS	2 JUROS E ENCARGOS DA DÍVIDA	3 OUTRAS DESPESAS CORRENTES	4 INVESTIMENTOS	5 INVERSÕES FINANCEIRAS	6 AMORTIZAÇÃO DA DÍVIDA	9 RESERVA DE CONTINGÊNCIA	
130901 - FUNDO DE DESENVOLVIMENTO DF	Fonte Tesouro	-	-	-	-	76.776.043,02	-	-	76.776.043,02
	Total	-	-	-	-	76.776.043,02	-	-	76.776.043,02
130902 - FUNDO DE MODERN. E REAPAR. DA ADM. FAZENDÁRIA	Fonte Tesouro	-	-	18.000,00	369.100,00	-	-	-	387.100,00
	Total	-	-	18.000,00	369.100,00	-	-	-	387.100,00
140101 - SEC. DE ESTADO DE GESTÃO ADMINISTRATIVA	Fonte Tesouro	197.852.214,23	-	139.826.965,62	4.312.062,96	-	-	-	341.991.242,81
	Total	197.852.214,23	-	139.826.965,62	4.312.062,96	-	-	-	341.991.242,81
140905 - FUNDO DE MELHORIA DA GESTÃO PÚBLICA - PRÓ-GESTÃO	Fonte Tesouro	-	-	1.201.903,36	310.257,45	-	-	-	1.512.160,81
	Total	-	-	1.201.903,36	310.257,45	-	-	-	1.512.160,81
150101 - SEC. DE ESTADO DE MEIO AMB. E REC. HÍDRICOS	Fonte Tesouro	16.037.925,71	-	3.510.212,97	20.092,30	10.000.000,00	-	-	29.568.230,98
	Total	16.037.925,71	-	3.510.212,97	20.092,30	10.000.000,00	-	-	29.568.230,98
150106 - INSTITUTO JARDIM BOTÂNICO DE BRASÍLIA	Fonte Tesouro	2.344.929,16	-	461.192,48	45.050,54	-	-	-	2.851.172,18
	Total	2.344.929,16	-	461.192,48	45.050,54	-	-	-	2.851.172,18
150201 - FUNDAÇÃO DE APOIO A PESQUISA DO DF	Fonte Tesouro	2.457.971,60	-	1.497.018,66	2.396,00	-	-	-	3.957.386,26
	Outras Fontes	-	-	964.105,35	587.206,12	-	-	-	1.551.311,47
	Total	2.457.971,60	-	2.461.124,01	589.602,12	-	-	-	5.508.697,73
150204 - FUNDAÇÃO POLO ECOLÓGICO DE BRASÍLIA	Fonte Tesouro	8.350.063,48	-	5.490.399,85	2.874,10	-	-	-	13.843.337,43
	Outras Fontes	-	-	359.055,11	34.871,82	-	-	-	393.926,93
	Total	8.350.063,48	-	5.849.454,96	37.745,92	-	-	-	14.237.264,36
150205 - SERV. DE CONS. DE MONT°. PÚB. E LIMP. URB. DO DF	Fonte Tesouro	212.035.916,81	-	130.439.396,83	-	-	-	-	342.475.313,64
	Outras Fontes	-	-	59.784,47	152.211,96	-	-	-	211.996,43
	Total	212.035.916,81	-	130.499.181,30	152.211,96	-	-	-	342.687.310,07
150206 - AGÊNCIA REGULADORA DE ÁGUAS E SANEAMENTO DO DF	Fonte Tesouro	5.183.755,14	-	2.139.557,44	108.264,72	-	-	-	7.431.577,30
	Outras Fontes	-	-	-	-	-	-	-	-
	Total	5.183.755,14	-	2.139.557,44	108.264,72	-	-	-	7.431.577,30
150901 - FUNDO ÚNICO DE MEIO AMBIENTE DO DF	Fonte Tesouro	-	-	2.464,52	-	-	-	-	2.464,52
	Total	-	-	2.464,52	-	-	-	-	2.464,52
160101 - SECRETARIA DE ESTADO DE EDUCAÇÃO	Fonte Tesouro	2.588.953,47	-	212.177.214,98	22.611.374,51	-	-	-	237.377.542,96
	Total	2.588.953,47	-	212.177.214,98	22.611.374,51	-	-	-	237.377.542,96
160202 - FUNDAÇÃO UNIVERSIDADE ABERTA DO DF	Fonte Tesouro	-	-	-	-	-	-	-	-
	Total	-	-	-	-	-	-	-	-



EXECUÇÃO DA DESPESA POR UNIDADE GESTORA E GRUPO DA DESPESA - 2006

UNIDADE GESTORA	TIPO FONTE	DESPESA EMPENHADA							TOTAL
		1 PESSOAL E ENCARGOS SOCIAIS	2 JUROS E ENCARGOS DA DÍVIDA	3 OUTRAS DESPESAS CORRENTES	4 INVESTIMENTOS	5 INVERSÕES FINANCEIRAS	6 AMORTIZAÇÃO DA DÍVIDA	9 RESERVA DE CONTINGÊNCIA	
160902 - FUNDO DE APOIO AO PROG. PERM. ALF. JOV. ADULT	Fonte Tesouro	-	-	-	-	-	-	-	-
	Total	-	-	-	-	-	-	-	-
160903 - FUNDO DE MAN. DO ENS. FUND. DE VAL. DO MAGISTÉRIO	Fonte Tesouro	699.178.764,96	-	72.558.263,62	8.464.703,35	-	-	-	780.201.731,93
	Total	699.178.764,96	-	72.558.263,62	8.464.703,35	-	-	-	780.201.731,93
170101 - SECRETARIA DE ESTADO DE SAÚDE	Fonte Tesouro	561.769.541,92	-	667.703.599,61	37.562.344,64	-	-	-	1.267.035.486,17
	Total	561.769.541,92	-	667.703.599,61	37.562.344,64	-	-	-	1.267.035.486,17
170202 - FUNDAÇÃO HEMOCENTRO DE BRASÍLIA	Fonte Tesouro	7.195.435,56	-	8.012.113,83	430.541,88	-	-	-	15.638.091,27
	Outras Fontes	-	-	125.959,54	296.917,90	-	-	-	422.877,44
	Total	7.195.435,56	-	8.138.073,37	727.459,78	-	-	-	16.060.968,71
170203 - FUNDAÇÃO DE ENSINO E PESQUISA EM CIÊNCIAS DA SAÚDE	Fonte Tesouro	5.209.158,97	-	847.481,48	801.224,98	-	-	-	6.857.865,43
	Outras Fontes	-	-	167.324,15	1.303.475,55	-	-	-	1.470.799,70
	Total	5.209.158,97	-	1.014.805,63	2.104.700,53	-	-	-	8.328.665,13
170901 - FUNDO DE SAÚDE DO DF	Fonte Tesouro	-	-	-	-	-	-	-	-
	Total	-	-	-	-	-	-	-	-
180101 - SECRETARIA DE ESTADO DE AÇÃO SOCIAL	Fonte Tesouro	116.262.862,27	-	30.874.784,98	36.518,90	-	-	-	147.174.166,15
	Total	116.262.862,27	-	30.874.784,98	36.518,90	-	-	-	147.174.166,15
180901 - FUNDO HABITACIONAL DO DF	Fonte Tesouro	-	-	-	-	-	-	-	-
	Total	-	-	-	-	-	-	-	-
180902 - FUNDO DE ASSISTÊNCIA SOCIAL DO DF	Fonte Tesouro	7.362.463,70	-	53.020.498,26	1.979.558,13	-	-	-	62.362.520,09
	Total	7.362.463,70	-	53.020.498,26	1.979.558,13	-	-	-	62.362.520,09
190101 - SEC. DE ESTADO DE INFRA-ESTRUTURA E OBRAS	Fonte Tesouro	35.830.832,89	-	77.501.916,89	389.387.873,18	-	-	-	502.720.622,96
	Total	35.830.832,89	-	77.501.916,89	389.387.873,18	-	-	-	502.720.622,96
190103 - REGIÃO ADMINISTRATIVA I - BRASÍLIA	Fonte Tesouro	-	-	4.704.595,78	900.661,75	-	-	-	5.605.257,53
	Total	-	-	4.704.595,78	900.661,75	-	-	-	5.605.257,53
190104 - REGIÃO ADMINISTRATIVA II - GAMA	Fonte Tesouro	-	-	1.106.324,12	37.960,00	-	-	-	1.144.284,12
	Total	-	-	1.106.324,12	37.960,00	-	-	-	1.144.284,12
190105 - REGIÃO ADMINISTRATIVA III - TAGUATINGA	Fonte Tesouro	-	-	2.020.114,52	828.091,30	-	-	-	2.848.205,82
	Total	-	-	2.020.114,52	828.091,30	-	-	-	2.848.205,82



EXECUÇÃO DA DESPESA POR UNIDADE GESTORA E GRUPO DA DESPESA - 2006

UNIDADE GESTORA	TIPO FONTE	DESPESA EMPENHADA							TOTAL
		1 PESSOAL E ENCARGOS SOCIAIS	2 JUROS E ENCARGOS DA DÍVIDA	3 OUTRAS DESPESAS CORRENTES	4 INVESTIMENTOS	5 INVERSÕES FINANCEIRAS	6 AMORTIZAÇÃO DA DÍVIDA	9 RESERVA DE CONTINGÊNCIA	
190106 - REGIÃO ADMINISTRATIVA IV - BRAZLANDIA	Fonte Tesouro	-	-	1.221.665,67	231.594,00	-	-	-	1.453.259,67
	Total	-	-	1.221.665,67	231.594,00	-	-	-	1.453.259,67
190107 - REGIÃO ADMINISTRATIVA V - SOBRADINHO	Fonte Tesouro	-	-	1.035.353,12	282.787,81	-	-	-	1.318.140,93
	Total	-	-	1.035.353,12	282.787,81	-	-	-	1.318.140,93
190108 - REGIÃO ADMINISTRATIVA VI - PLANALTINA	Fonte Tesouro	-	-	1.691.859,19	372.478,01	-	-	-	2.064.337,20
	Total	-	-	1.691.859,19	372.478,01	-	-	-	2.064.337,20
190109 - REGIÃO ADMINISTRATIVA VII - PARANOÁ	Fonte Tesouro	-	-	547.352,19	254.945,63	-	-	-	802.297,82
	Total	-	-	547.352,19	254.945,63	-	-	-	802.297,82
190110 - REGIÃO ADM. VIII - NÚCLEO BANDEIRANTE	Fonte Tesouro	-	-	696.953,96	83.121,48	-	-	-	780.075,44
	Total	-	-	696.953,96	83.121,48	-	-	-	780.075,44
190111 - REGIÃO ADMINISTRATIVA IX - CEILÂNDIA	Fonte Tesouro	-	-	2.026.649,75	350.267,86	-	-	-	2.376.917,61
	Total	-	-	2.026.649,75	350.267,86	-	-	-	2.376.917,61
190112 - REGIÃO ADMINISTRATIVA X - GUARÁ	Fonte Tesouro	-	-	987.435,44	689.614,26	-	-	-	1.677.049,70
	Total	-	-	987.435,44	689.614,26	-	-	-	1.677.049,70
190113 - REGIÃO ADMINISTRATIVA XI - CRUZEIRO	Fonte Tesouro	-	-	651.805,03	33.165,51	-	-	-	684.970,54
	Total	-	-	651.805,03	33.165,51	-	-	-	684.970,54
190114 - REGIÃO ADMINISTRATIVA XII SAMAMBAIA	Fonte Tesouro	-	-	880.281,68	365.761,84	-	-	-	1.246.043,52
	Total	-	-	880.281,68	365.761,84	-	-	-	1.246.043,52
190115 - REGIÃO ADMINISTRATIVA XIII - SANTA MARIA	Fonte Tesouro	-	-	684.900,54	299.606,48	-	-	-	984.507,02
	Total	-	-	684.900,54	299.606,48	-	-	-	984.507,02
190116 - REGIÃO ADMINISTRATIVA XIV - SÃO SEBASTIÃO	Fonte Tesouro	-	-	597.642,46	18.080,00	-	-	-	615.722,46
	Total	-	-	597.642,46	18.080,00	-	-	-	615.722,46
190117 - REGIÃO ADM. XV - RECANTO DAS EMAS	Fonte Tesouro	-	-	600.262,17	656.313,08	-	-	-	1.256.575,25
	Total	-	-	600.262,17	656.313,08	-	-	-	1.256.575,25
190118 - REGIÃO ADMINISTRATIVA XVI - LAGO SUL	Fonte Tesouro	-	-	329.723,80	53.170,39	-	-	-	382.894,19
	Total	-	-	329.723,80	53.170,39	-	-	-	382.894,19
190119 - REGIÃO ADMINISTRATIVA RAXVII - RIACHO FUNDO	Fonte Tesouro	-	-	515.940,09	3.900,00	-	-	-	519.840,09
	Total	-	-	515.940,09	3.900,00	-	-	-	519.840,09
190120 - REGIÃO ADMINISTRATIVA XVIII - LAGO NORTE	Fonte Tesouro	-	-	681.327,83	23.461,26	-	-	-	704.789,09
	Total	-	-	681.327,83	23.461,26	-	-	-	704.789,09



EXECUÇÃO DA DESPESA POR UNIDADE GESTORA E GRUPO DA DESPESA - 2006

UNIDADE GESTORA	TIPO FONTE	DESPESA EMPENHADA							TOTAL
		1 PESSOAL E ENCARGOS SOCIAIS	2 JUROS E ENCARGOS DA DÍVIDA	3 OUTRAS DESPESAS CORRENTES	4 INVESTIMENTOS	5 INVERSÕES FINANCEIRAS	6 AMORTIZAÇÃO DA DÍVIDA	9 RESERVA DE CONTINGÊNCIA	
190121 - REGIÃO ADMINISTRATIVA XIX - CANDANGOLÂNDIA	Fonte Tesouro	-	-	393.539,11	172.901,01	-	-	-	566.440,12
	Total	-	-	393.539,11	172.901,01	-	-	-	566.440,12
190122 - REGIÃO ADMINISTRATIVA XX - ÁGUAS CLARAS	Fonte Tesouro	-	-	600.279,94	4.111,00	-	-	-	604.390,94
	Total	-	-	600.279,94	4.111,00	-	-	-	604.390,94
190123 - REGIÃO ADMINISTRATIVA XXI - RIACHO FUNDO II	Fonte Tesouro	-	-	302.142,63	15.939,32	-	-	-	318.081,95
	Total	-	-	302.142,63	15.939,32	-	-	-	318.081,95
190124 - REGIÃO ADM. XXII - SUDOESTE/OCTOGONAL	Fonte Tesouro	-	-	149.173,32	13.176,00	-	-	-	162.349,32
	Total	-	-	149.173,32	13.176,00	-	-	-	162.349,32
190125 - REGIÃO ADMINISTRATIVA XXIII - VARJÃO	Fonte Tesouro	-	-	159.633,24	8.563,80	-	-	-	168.197,04
	Total	-	-	159.633,24	8.563,80	-	-	-	168.197,04
190126 - REGIÃO ADMINISTRATIVA XXIV - PARK WAY	Fonte Tesouro	-	-	147.929,03	154.927,74	-	-	-	302.856,77
	Total	-	-	147.929,03	154.927,74	-	-	-	302.856,77
190127 - REGIÃO ADMINIST. XXV - SETOR COMPL. IND. E ABAST.	Fonte Tesouro	-	-	216.506,06	7.027,90	-	-	-	223.533,96
	Total	-	-	216.506,06	7.027,90	-	-	-	223.533,96
190128 - REGIÃO ADMINISTRATIVA XXVI - SOBRADINHO II	Fonte Tesouro	-	-	252.881,28	487.952,57	-	-	-	740.833,85
	Total	-	-	252.881,28	487.952,57	-	-	-	740.833,85
190129 - REGIÃO ADMINISTRATIVA XXVII - JARDIM BOTÂNICO	Fonte Tesouro	-	-	205.862,47	145.002,77	-	-	-	350.865,24
	Total	-	-	205.862,47	145.002,77	-	-	-	350.865,24
190130 - REGIÃO ADMINISTRATIVA XXVIII - ITAPOÃ	Fonte Tesouro	-	-	83.902,42	-	-	-	-	83.902,42
	Total	-	-	83.902,42	-	-	-	-	83.902,42
190131 - REGIÃO ADMINIST. XXIX - SETOR IND. E ABASTECIMENTO	Fonte Tesouro	-	-	190.005,89	40.504,85	-	-	-	230.510,74
	Total	-	-	190.005,89	40.504,85	-	-	-	230.510,74
190201 - COMPANHIA URB. DA NOVA CAPITAL	Fonte Tesouro	150.023.683,25	-	136.061.749,07	284.447,33	-	-	-	286.369.879,65
	Outras Fontes	640.996,00	-	1.072.345,01	-	-	-	-	1.713.341,01
	Total	150.664.679,25	-	137.134.094,08	284.447,33	-	-	-	288.083.220,66
200101 - SECRETARIA DE ESTADO DE TRANSPORTES	Fonte Tesouro	34.861.056,30	-	5.607.474,23	34.423,60	-	-	-	40.502.954,13
	Total	34.861.056,30	-	5.607.474,23	34.423,60	-	-	-	40.502.954,13
200201 - SOCIED. DE TRANSP. COLETIVOS DE BRASÍLIA	Fonte Tesouro	6.225.432,53	-	2.653.264,49	-	-	-	-	8.878.697,02
	Outras Fontes	494.142,53	-	1.185.801,10	37.560,88	-	-	-	1.717.504,51
	Total	6.719.575,06	-	3.839.065,59	37.560,88	-	-	-	10.596.201,53



EXECUÇÃO DA DESPESA POR UNIDADE GESTORA E GRUPO DA DESPESA - 2006

UNIDADE GESTORA	TIPO FONTE	DESPESA EMPENHADA							TOTAL
		1 PESSOAL E ENCARGOS SOCIAIS	2 JUROS E ENCARGOS DA DÍVIDA	3 OUTRAS DESPESAS CORRENTES	4 INVESTIMENTOS	5 INVERSÕES FINANCEIRAS	6 AMORTIZAÇÃO DA DÍVIDA	9 RESERVA DE CONTINGÊNCIA	
200202 - DEPTO DE ESTRADAS DE RODAGEM DO DF - DER/DF	Fonte Tesouro	67.659.933,31	-	18.199.439,29	94.144.485,04	-	-	-	180.003.857,64
	Outras Fontes	-	-	26.146.894,25	19.952.694,58	-	-	-	46.099.588,83
	Total	67.659.933,31	-	44.346.333,54	114.097.179,62	-	-	-	226.103.446,47
200203 - DFTRANS - TRANSPORTE URBANO DO DF	Fonte Tesouro	6.730.769,14	-	3.543.672,55	-	-	-	-	10.274.441,69
	Outras Fontes	56.736,24	-	2.694.334,49	479,30	-	-	-	2.751.550,03
	Total	6.787.505,38	-	6.238.007,04	479,30	-	-	-	13.025.991,72
200204 - COMPANHIA METROPOLITANA DO DF	Fonte Tesouro	48.114.765,19	-	95.109.889,30	78.455.718,02	-	-	-	221.680.372,51
	Outras Fontes	1.274.238,93	-	15.518.910,04	2.394.847,27	-	-	-	19.187.996,24
	Total	49.389.004,12	-	110.628.799,34	80.850.565,29	-	-	-	240.868.368,75
210101 - SEC. DE ESTADO AGRIC. E ABASTECIMENTO	Fonte Tesouro	62.831.927,79	-	4.977.894,59	3.956.711,80	-	-	-	71.766.534,18
	Total	62.831.927,79	-	4.977.894,59	3.956.711,80	-	-	-	71.766.534,18
210203 - EMPRESA DE ASSIST. TÉCNICA E EXTENSÃO RURAL	Fonte Tesouro	39.765.484,74	-	3.772.004,31	-	-	-	-	43.537.489,05
	Outras Fontes	172.283,89	-	165.614,13	240.196,71	-	-	-	578.094,73
	Total	39.937.768,63	-	3.937.618,44	240.196,71	-	-	-	44.115.583,78
210901 - FUNDO DE AVAL DO DISTRITO FEDERAL	Fonte Tesouro	-	-	-	-	-	-	-	-
	Total	-	-	-	-	-	-	-	-
210902 - FUNDO DE DESENVOLV. RURAL DO DF	Fonte Tesouro	-	-	2.465,74	-	1.039.658,91	-	-	1.042.124,65
	Total	-	-	2.465,74	-	1.039.658,91	-	-	1.042.124,65
220101 - SEC. DE ESTADO DE SEG. PÚBLICA E DEFESA SOCIAL	Fonte Tesouro	3.050.780,94	-	33.255.982,96	3.908.110,50	-	-	-	40.214.874,40
	Total	3.050.780,94	-	33.255.982,96	3.908.110,50	-	-	-	40.214.874,40
220103 - POLÍCIA MILITAR DO DF	Fonte Tesouro	9.237.624,61	-	3.889.324,44	4.830.173,14	-	-	-	17.957.122,19
	Total	9.237.624,61	-	3.889.324,44	4.830.173,14	-	-	-	17.957.122,19
220104 - CORPO DE BOMBEIROS MILITAR DO DF	Fonte Tesouro	6.355.199,73	-	1.837.362,26	1.214.415,26	-	-	-	9.406.977,25
	Total	6.355.199,73	-	1.837.362,26	1.214.415,26	-	-	-	9.406.977,25
220105 - POLÍCIA CIVIL DO DISTRITO FEDERAL	Fonte Tesouro	-	-	9.861,03	-	-	-	-	9.861,03
	Total	-	-	9.861,03	-	-	-	-	9.861,03
220201 - DEPARTAMENTO DE TRÂNSITO DO DF	Fonte Tesouro	9.814.581,68	-	-	-	-	-	-	9.814.581,68
	Outras Fontes	62.024.514,25	-	100.325.485,74	4.249.949,01	-	-	-	166.599.949,00
	Total	71.839.095,93	-	100.325.485,74	4.249.949,01	-	-	-	176.414.530,68



EXECUÇÃO DA DESPESA POR UNIDADE GESTORA E GRUPO DA DESPESA - 2006

UNIDADE GESTORA	TIPO FONTE	DESPESA EMPENHADA							TOTAL
		1 PESSOAL E ENCARGOS SOCIAIS	2 JUROS E ENCARGOS DA DÍVIDA	3 OUTRAS DESPESAS CORRENTES	4 INVESTIMENTOS	5 INVERSÕES FINANCEIRAS	6 AMORTIZAÇÃO DA DÍVIDA	9 RESERVA DE CONTINGÊNCIA	
220202 - FUNDAÇÃO DE AMPARO AO TRABALHADOR PRESO	Fonte Tesouro	-	-	200.374,41	-	-	-	-	200.374,41
	Outras Fontes	-	-	6.793.832,43	108.216,64	-	-	-	6.902.049,07
	Total	-	-	6.994.206,84	108.216,64	-	-	-	7.102.423,48
220901 - FUNDO DE SAÚDE DA POLÍCIA MILITAR	Fonte Tesouro	-	-	6.441.596,81	-	-	-	-	6.441.596,81
	Total	-	-	6.441.596,81	-	-	-	-	6.441.596,81
220902 - FUNDO DE SAÚDE DO CORPO DE BOMBEIROS	Fonte Tesouro	-	-	4.820.027,19	1.900,00	-	-	-	4.821.927,19
	Total	-	-	4.820.027,19	1.900,00	-	-	-	4.821.927,19
220903 - FUNDO DE REEQ. DOS ORG. INT. DA SEG. PÚBLICA	Fonte Tesouro	-	-	8.150,92	4.607.637,11	-	-	-	4.615.788,03
	Total	-	-	8.150,92	4.607.637,11	-	-	-	4.615.788,03
230101 - SECRETARIA DE ESTADO DE CULTURA	Fonte Tesouro	32.168.628,38	-	14.572.108,60	236.750,39	-	-	-	46.977.487,37
	Total	32.168.628,38	-	14.572.108,60	236.750,39	-	-	-	46.977.487,37
230103 - ARQUIVO PÚBLICO DO DISTRITO FEDERAL	Fonte Tesouro	1.485.061,40	-	265.711,07	-	-	-	-	1.750.772,47
	Total	1.485.061,40	-	265.711,07	-	-	-	-	1.750.772,47
230903 - FUNDO DA ARTE E DA CULTURA - FAC	Fonte Tesouro	-	-	3.313.660,00	-	-	-	-	3.313.660,00
	Total	-	-	3.313.660,00	-	-	-	-	3.313.660,00
240101 - SEC. DE ESTADO DE DESENVOLVIMENTO ECONÔMICO	Fonte Tesouro	7.685.815,22	-	3.145.854,49	1.542,00	-	-	-	10.833.211,71
	Total	7.685.815,22	-	3.145.854,49	1.542,00	-	-	-	10.833.211,71
250101 - SECRETARIA DE ESTADO DE TRABALHO	Fonte Tesouro	10.938.886,79	-	13.605.514,22	193.263,27	-	-	-	24.737.664,28
	Total	10.938.886,79	-	13.605.514,22	193.263,27	-	-	-	24.737.664,28
250902 - FUNDO P/A GERAÇÃO DE EMP. E RENDA DO DF - FUNGER	Fonte Tesouro	-	-	10.552,98	227.320,80	35.780.332,62	-	-	36.018.206,40
	Total	-	-	10.552,98	227.320,80	35.780.332,62	-	-	36.018.206,40
260101 - SECRETARIA DE ESTADO DE COMUNICAÇÃO SOCIAL	Fonte Tesouro	5.519.730,00	-	1.325.730,21	3.657,00	-	-	-	6.849.117,21
	Total	5.519.730,00	-	1.325.730,21	3.657,00	-	-	-	6.849.117,21
280101 - SECRE.DE ESTADO DE DESENV. URBANO E HABITAÇÃO	Fonte Tesouro	47.367.454,88	5.125.262,53	4.523.311,62	-	-	6.646.130,17	-	63.662.159,20
	Total	47.367.454,88	5.125.262,53	4.523.311,62	-	-	6.646.130,17	-	63.662.159,20
280901 - FUNDO DE DESENV. URBANO DO DISTRITO FEDERAL	Fonte Tesouro	-	-	-	-	-	-	-	-
	Total	-	-	-	-	-	-	-	-
310101 - SECRETARIA DE ESTADO DE TURISMO DO DF	Fonte Tesouro	5.360.367,88	-	3.513.015,84	46.569,88	-	-	-	8.919.953,60
	Total	5.360.367,88	-	3.513.015,84	46.569,88	-	-	-	8.919.953,60



EXECUÇÃO DA DESPESA POR UNIDADE GESTORA E GRUPO DA DESPESA - 2006

UNIDADE GESTORA	TIPO FONTE	DESPESA EMPENHADA							TOTAL
		1 PESSOAL E ENCARGOS SOCIAIS	2 JUROS E ENCARGOS DA DÍVIDA	3 OUTRAS DESPESAS CORRENTES	4 INVESTIMENTOS	5 INVERSÕES FINANCEIRAS	6 AMORTIZAÇÃO DA DÍVIDA	9 RESERVA DE CONTINGÊNCIA	
320101 - SEC. DE EST. DE PLANEJAMENTO, COORD. E PARCERIAS	Fonte Tesouro	10.331.349,11	-	527.493,84	36.331,69	-	-	-	10.895.174,64
	Total	10.331.349,11	-	527.493,84	36.331,69	-	-	-	10.895.174,64
330101 - SECRETARIA DE ESTADO DE SOLIDARIEDADE	Fonte Tesouro	14.364.362,08	-	65.870.812,42	135.515,15	-	-	-	80.370.689,65
	Total	14.364.362,08	-	65.870.812,42	135.515,15	-	-	-	80.370.689,65
340101 - SECRETARIA DE ESTADO DE ESPORTE E LAZER	Fonte Tesouro	7.861.344,16	-	17.042.989,65	4.261,36	-	-	-	24.908.595,17
	Total	7.861.344,16	-	17.042.989,65	4.261,36	-	-	-	24.908.595,17
340901 - FUNDO DE PROM. AO ESP. EDUC. FISICA E LAZER	Fonte Tesouro	-	-	-	-	-	-	-	-
	Total	-	-	-	-	-	-	-	-
360101 - SEC. DE EST. DE ARTIC. PARA O DESENV. DO ENTORNO	Fonte Tesouro	2.355.836,04	-	723.106,37	11.121,00	-	-	-	3.090.063,41
	Total	2.355.836,04	-	723.106,37	11.121,00	-	-	-	3.090.063,41
380101 - SEC. DE ESTADO DE COORD. DAS ADM. REGIONAIS	Fonte Tesouro	245.626.857,89	-	188.486.834,45	3.774,00	-	-	-	434.117.466,34
	Total	245.626.857,89	-	188.486.834,45	3.774,00	-	-	-	434.117.466,34
400101 - SEC. DE EST. DE DESENV. TECNOLÓGICO DO DF.	Fonte Tesouro	4.701.614,77	-	2.841.548,36	34.200,59	-	-	-	7.577.363,72
	Total	4.701.614,77	-	2.841.548,36	34.200,59	-	-	-	7.577.363,72
400901 - FUNDO DE APOIO À PESQUISA DO DF	Fonte Tesouro	-	-	-	-	-	-	-	-
	Total	-	-	-	-	-	-	-	-
410101 - SEC. DE EST. DE FISCALIZ. DE ATIVIDADES URBANAS	Fonte Tesouro	-	-	-	-	-	-	-	-
	Total	-	-	-	-	-	-	-	-
420101 - SEC. DE ESTADO DE ASSUNTOS SINDICAIS	Fonte Tesouro	950.191,25	-	144.445,43	19.687,85	-	-	-	1.114.324,53
	Total	950.191,25	-	144.445,43	19.687,85	-	-	-	1.114.324,53
430101 - SEC. DE EST. DE ADM. DE PARQUES E UND. CONSERV. DF	Fonte Tesouro	6.087.536,02	-	10.183.651,70	547.611,39	-	-	-	16.818.799,11
	Total	6.087.536,02	-	10.183.651,70	547.611,39	-	-	-	16.818.799,11
430901 - FUNDO DE MELH. DA GESTÃO DOS PARQUES DO DF	Fonte Tesouro	-	-	627.119,81	33.641,40	-	-	-	660.761,21
	Total	-	-	627.119,81	33.641,40	-	-	-	660.761,21
900101 - RESERVA DE CONTINGENCIA	Fonte Tesouro	-	-	-	-	-	-	-	-
	Total	-	-	-	-	-	-	-	-
TOTAL DA DESPESA EMPENHADA		3.843.465.914,55	111.245.084,38	3.100.305.178,18	708.647.955,68	123.596.034,55	76.682.200,92	-	7.963.942.368,26



GOVERNO DO DISTRITO FEDERAL
SECRETARIA DE ESTADO DE FAZENDA
SUBSECRETARIA DO TESOURO

BALANÇO GERAL 2006

EXECUÇÃO DA DESPESA POR ÓRGÃO, UNIDADE ORÇAMENTÁRIA E FUNÇÃO - 2006

ÓRGÃO	UNIDADE ORÇAMENTÁRIA	TIPO FONTE	DESPESA EMPENHADA													
			01	02	04	06	08	09	10	11	12	13	14	15	16	17
			LEGISLATIVA	JUDICIÁRIA	ADMINISTRAÇÃO	SEGURANÇA PÚBLICA	ASSISTÊNCIA SOCIAL	PREVIDÊNCIA SOCIAL	SAÚDE	TRABALHO	EDUCAÇÃO	CULTURA	DIREITOS DA CIDADANIA	URBANISMO	HABITAÇÃO	SANEAMENTO
01000 - CÂMARA LEGISLATIVA DO DF	01101 - CAMARA LEGISLATIVA DO DF	Fonte Tesouro	199.796.651,44	-	-	-	-	8.310.146,08	-	-	-	-	-	-	-	-
		Total	199.796.651,44	-	-	-	-	8.310.146,08	-	-	-	-	-	-	-	-
	01901 - FUNDO DE ASSIST. A SAÚDE DA CÂMARA LEGISLATIVA DO DF	Fonte Tesouro	-	-	-	-	-	-	10.595.623,28	-	-	-	-	-	-	-
		Total	-	-	-	-	-	-	10.595.623,28	-	-	-	-	-	-	-
01000 - CÂMARA LEGISLATIVA DO DF			199.796.651,44	-	-	-	-	8.310.146,08	10.595.623,28	-	-	-	-	-	-	-
02000 - TRIBUNAL DE CONTAS DO DF	02101 - TRIBUNAL DE CONTAS DO DF	Fonte Tesouro	114.912.400,81	-	-	-	-	65.795.613,04	-	-	-	-	-	-	-	-
		Total	114.912.400,81	-	-	-	-	65.795.613,04	-	-	-	-	-	-	-	-
	02000 - TRIBUNAL DE CONTAS DO DF	Total	114.912.400,81	-	-	-	-	65.795.613,04	-	-	-	-	-	-	-	-
10000 - GABINETE DO VICE-GOVERNADOR	10101 - GABINETE DO VICE-GOVERNADOR	Fonte Tesouro	-	-	3.842.256,50	-	27.700,00	-	-	-	-	-	-	-	-	-
		Total	-	-	3.842.256,50	-	27.700,00	-	-	-	-	-	-	-	-	-
	10000 - GABINETE DO VICE-GOVERNADOR	Total	-	-	3.842.256,50	-	27.700,00	-	-	-	-	-	-	-	-	-
11000 - SECRETARIA DE GOVERNO	11101 - SECRETARIA DE ESTADO DE GOVERNO	Fonte Tesouro	-	399,00	250.871.841,40	-	-	40.573.270,70	-	23.448,00	-	5.589,00	-	-	-	-
		Total	-	399,00	250.871.841,40	-	-	40.573.270,70	-	23.448,00	-	5.589,00	-	-	-	-
	11902 - FUNDO PARA PREV. CONT. TRAT. DOS DEPENDENTES QUÍMICOS DO DF	Fonte Tesouro	-	-	-	-	-	-	-	-	-	-	-	-	-	-
		Total	-	-	-	-	-	-	-	-	-	-	-	-	-	-
	11903 - FUNDO DE DEFESA DOS DIREITOS DO CONSUMIDOR	Fonte Tesouro	-	-	-	-	-	-	-	-	-	-	-	-	-	-
		Total	-	-	-	-	-	-	-	-	-	-	-	-	-	-
	11904 - FUNDO DE APOIO E ASSISTÊNCIA AO IDOSO DO DISTRITO FEDERAL	Fonte Tesouro	-	-	-	-	-	-	-	-	-	-	-	-	-	-
		Total	-	-	-	-	-	-	-	-	-	-	-	-	-	-
11000 - SECRETARIA DE GOVERNO			-	399,00	250.871.841,40	-	-	40.573.270,70	-	23.448,00	-	5.589,00	-	-	-	-
12000 - PROCURADORIA GERAL DO DF	12101 - PROCURADORIA GERAL DO DF	Fonte Tesouro	-	-	59.149.458,76	-	-	52.945.526,97	-	-	-	-	-	-	-	-
		Total	-	-	59.149.458,76	-	-	52.945.526,97	-	-	-	-	-	-	-	-
	12901 - FUNDO DA PROCURADORIA GERAL DO DF	Fonte Tesouro	-	-	1.363.637,70	-	-	-	-	-	-	-	-	-	-	-
		Total	-	-	1.363.637,70	-	-	-	-	-	-	-	-	-	-	-
12000 - PROCURADORIA GERAL DO DF			-	-	60.513.096,46	-	-	52.945.526,97	-	-	-	-	-	-	-	-
13000 - SECRETARIA DE GESTÃO ADMINISTRATIVA	13101 - SEC. DE EST. GESTÃO ADMINISTRATIVA	Fonte Tesouro	-	-	290.704.876,53	-	-	90.551.696,10	-	-	-	-	-	12.136,73	-	-
		Total	-	-	290.704.876,53	-	-	90.551.696,10	-	-	-	-	-	12.136,73	-	-
	13905 - FUNDO DE MELHORIA DA GESTÃO PÚBLICA DA SEC. DE EST. DE GESTÃO	Fonte Tesouro	-	-	1.504.460,81	-	-	-	-	-	-	-	-	-	-	-
		Total	-	-	1.504.460,81	-	-	-	-	-	-	-	-	-	-	-
13000 - SEC. DE GESTÃO ADMINISTRATIVA			-	-	292.209.337,34	-	-	90.551.696,10	-	-	-	-	-	12.136,73	-	-
14000 - SEC. DE EST. DE AGRIC. PEC. E ABASTECIMENTO	14101 - SEC. DE EST. DE AGRICULTURA, PECUÁRIA E ABASTECIMENTO	Fonte Tesouro	-	-	-	-	-	26.393.794,94	-	-	-	581.000,00	150.000,00	690.403,39	-	-
		Total	-	-	-	-	-	26.393.794,94	-	-	-	581.000,00	150.000,00	690.403,39	-	-
	14203 - EMPRESA DE ASSIST. TÉCNICA E EXTENSÃO RURAL DO DF	Fonte Tesouro	-	-	-	-	-	-	-	-	224.550,86	-	-	-	-	-
		Total	-	-	13.143,56	-	-	-	-	-	224.550,86	-	-	-	-	-
	14901 - FUNDO DE AVAL DO DF	Fonte Tesouro	-	-	-	-	-	-	-	-	-	-	-	-	-	-
		Total	-	-	-	-	-	-	-	-	-	-	-	-	-	-
	14902 - FUNDO DE DESENVOLVIMENTO RURAL DO DF	Fonte Tesouro	-	-	-	-	-	-	-	-	-	-	-	-	-	-
		Total	-	-	-	-	-	-	-	-	-	-	-	-	-	-
14000 - SEC. DE AGRIC. PEC. E ABASTECIMENTO			-	-	13.143,56	-	-	26.393.794,94	-	-	224.550,86	581.000,00	150.000,00	690.403,39	-	-
15000 - SECRETARIA DE COMUNICAÇÃO SOCIAL	15101 - SEC. DE EST. DE COMUNICAÇÃO SOCIAL	Fonte Tesouro	-	-	5.517.387,37	-	-	1.331.729,84	-	-	-	-	-	-	-	-
		Total	-	-	5.517.387,37	-	-	1.331.729,84	-	-	-	-	-	-	-	-
	15000 - SEC. DE COMUNICAÇÃO SOCIAL	Total	-	-	5.517.387,37	-	-	1.331.729,84	-	-	-	-	-	-	-	-



EXECUÇÃO DA DESPESA POR ÓRGÃO, UNIDADE ORÇAMENTÁRIA E FUNÇÃO - 2006

ÓRGÃO	UNIDADE ORÇAMENTÁRIA	TIPO FONTE	DESPESA EMPENHADA													
			01	02	04	06	08	09	10	11	12	13	14	15	16	17
			LEGISLATIVA	JUDICIÁRIA	ADMINISTRAÇÃO	SEGURANÇA PÚBLICA	ASSISTÊNCIA SOCIAL	PREVIDÊNCIA SOCIAL	SAÚDE	TRABALHO	EDUCAÇÃO	CULTURA	DIREITOS DA CIDADANIA	URBANISMO	HABITAÇÃO	SANEAMENTO
16000 - SECRETARIA DE CULTURA	16101 - SECRETARIA DE ESTADO DE CULTURA	Fonte Tesouro	-	-	-	-	-	5.654.956,52	-	-	-	41.530.055,88	-	-	-	-
		Total	-	-	-	-	-	5.654.956,52	-	-	-	41.530.055,88	-	-	-	-
	16102 - ARQUIVO PÚBLICO DO DISTRITO FEDERAL	Fonte Tesouro	-	-	-	-	-	-	-	-	-	1.723.697,47	-	-	-	-
		Total	-	-	-	-	-	-	-	-	-	1.723.697,47	-	-	-	-
	16903 - FUNDO DA ARTE E DA CULTURA	Fonte Tesouro	-	-	-	-	-	-	-	-	-	3.313.660,00	-	-	-	-
		Total	-	-	-	-	-	-	-	-	-	3.313.660,00	-	-	-	-
16000 - SECRETARIA DE CULTURA		Total	-	-	-	-	-	5.654.956,52	-	-	-	46.567.413,35	-	-	-	-
17000 - SECRETARIA DE AÇÃO SOCIAL	17101 - SECRETARIA DE ESTADO DE AÇÃO SOCIAL	Fonte Tesouro	-	-	-	-	118.527.471,37	27.937.783,06	-	-	-	-	1.207.508,03	-	-	-
		Total	-	-	-	-	118.527.471,37	27.937.783,06	-	-	-	-	1.207.508,03	-	-	-
	17902 - FUNDO DE ASSISTENCIA SOCIAL DO DISTRITO FEDERAL	Fonte Tesouro	-	-	-	-	69.432.613,60	-	-	-	-	-	-	-	-	-
		Total	-	-	-	-	69.432.613,60	-	-	-	-	-	-	-	-	-
	17903 - FUNDO DOS DIREITOS DA CRIANÇA E DO ADOLESCENTE	Fonte Tesouro	-	-	-	-	3.135.847,37	-	-	-	-	-	-	-	-	-
		Total	-	-	-	-	3.135.847,37	-	-	-	-	-	-	-	-	-
17000 - SECRETARIA DE AÇÃO SOCIAL		Total	-	-	-	-	191.095.932,34	27.937.783,06	-	-	-	-	1.207.508,03	-	-	-
18000 - SECRETARIA DE EDUCAÇÃO	18101 - SECRETARIA DE ESTADO DE EDUCAÇÃO	Fonte Tesouro	-	-	-	-	-	176.684,12	-	-	277.955.531,23	-	-	-	-	-
		Total	-	-	-	-	-	176.684,12	-	-	277.955.531,23	-	-	-	-	-
	18202 - FUND. UNIVERSIDADE ABERTA DO DF	Fonte Tesouro	-	-	-	-	-	-	-	-	-	-	-	-	-	-
		Total	-	-	-	-	-	-	-	-	-	-	-	-	-	-
	18902 - FUNDO DE APOIO AO PROG. PERM. DE ALFAB. EDUC. BÁSICA DE JOVENS E ADULTOS	Fonte Tesouro	-	-	-	-	-	-	-	-	-	-	-	-	-	-
		Total	-	-	-	-	-	-	-	-	-	-	-	-	-	-
18000 - SECRETARIA DE EDUCAÇÃO	18903 - FUNDO DE MANUT. DO ENSINO FUND. E DE VALORIZAÇÃO DO MAGISTÉRIO	Fonte Tesouro	-	-	-	-	-	-	-	-	780.201.731,93	-	-	-	-	-
		Total	-	-	-	-	-	-	-	-	780.201.731,93	-	-	-	-	-
18000 - SECRETARIA DE EDUCAÇÃO		Total	-	-	-	-	-	176.684,12	-	-	1.058.157.263,16	-	-	-	-	-
19000 - SECRETARIA DE FAZENDA	19101 - SECRETARIA DE ESTADO DE FAZENDA	Fonte Tesouro	-	-	243.208.008,32	-	-	203.813.267,30	-	-	-	-	-	-	-	-
		Total	-	-	243.208.008,32	-	-	203.813.267,30	-	-	-	-	-	-	-	-
	19901 - FUNDO DE DESENV. DO DISTRITO FEDERAL	Fonte Tesouro	-	-	76.776.043,02	-	-	-	-	-	-	-	-	-	-	-
		Total	-	-	76.776.043,02	-	-	-	-	-	-	-	-	-	-	-
	19902 - FUNDO DE MODERN. E REAP. DA ADM. FAZENDÁRIA	Fonte Tesouro	-	-	459.100,00	-	-	-	-	-	-	-	-	-	-	-
		Total	-	-	459.100,00	-	-	-	-	-	-	-	-	-	-	-
19000 - SECRETARIA DE FAZENDA		Total	-	-	320.443.151,34	-	-	203.813.267,30	-	-	-	-	-	-	-	-
20000 - SEC. DE DESENV. ECONÔMICO CIENC. E TECNOL.	20101 - SEC. DE EST. DE DESENV. ECONÔMICO	Fonte Tesouro	-	-	9.694.332,29	-	-	1.030.834,21	-	-	-	-	-	-	-	-
		Total	-	-	9.694.332,29	-	-	1.030.834,21	-	-	-	-	-	-	-	-
20000 - SEC. DE DESENV. ECON. CIENC. E TECNOL.		Total	-	-	9.694.332,29	-	-	1.030.834,21	-	-	-	-	-	-	-	-
21000 - SEC. DE MEIO AMBIENTE E REC. HÍDRICOS	21101 - SEC. DE ESTADO DE MEIO AMBIENTE E REC. HÍDRICOS	Fonte Tesouro	-	-	-	-	-	505.451,92	-	-	-	-	-	-	-	-
		Total	-	-	-	-	-	505.451,92	-	-	-	-	-	-	-	-
	21206 - AGÊNCIA REGULADORA DE ÁGUAS E SANEAMENTO DO DF	Fonte Tesouro	-	-	-	-	-	-	-	-	-	-	-	999.012,21	-	-
		Outras Fontes	-	-	-	-	-	-	-	-	-	-	-	-	-	-
		Total	-	-	-	-	-	-	-	-	-	-	-	999.012,21	-	-
	21901 - FUNDO ÚNICO DE MEIO AMBIENTE DO DF	Fonte Tesouro	-	-	-	-	-	-	-	-	-	-	-	-	-	-
		Total	-	-	-	-	-	-	-	-	-	-	-	-	-	-
21000 - SEC. DE MEIO AMBIENTE E REC. HÍDRICOS		Total	-	-	-	-	-	505.451,92	-	-	-	-	-	999.012,21	-	-



GOVERNO DO DISTRITO FEDERAL
SECRETARIA DE ESTADO DE FAZENDA
SUBSECRETARIA DO TESOURO

BALANÇO GERAL 2006

EXECUÇÃO DA DESPESA POR ÓRGÃO, UNIDADE ORÇAMENTÁRIA E FUNÇÃO - 2006

ÓRGÃO	UNIDADE ORÇAMENTÁRIA	TIPO FONTE	DESPESA EMPENHADA													
			01	02	04	06	08	09	10	11	12	13	14	15	16	17
			LEGISLATIVA	JUDICIÁRIA	ADMINISTRAÇÃO	SEGURANÇA PÚBLICA	ASSISTÊNCIA SOCIAL	PREVIDÊNCIA SOCIAL	SAÚDE	TRABALHO	EDUCAÇÃO	CULTURA	DIREITOS DA CIDADANIA	URBANISMO	HABITAÇÃO	SANEAMENTO
22000 - SEC. DE INFRA-ESTRUTURA E OBRAS	22101 - SEC. DE EST. INFRA-ESTRUTURA E OBRAS	Fonte Tesouro	-	-	8.647.518,45	-	15.563,82	28.342.359,08	-	-	-	639.349,10	-	378.077.303,95	1.126.524,94	30.222.460,14
		Total	-	-	8.647.518,45	-	15.563,82	28.342.359,08	-	-	-	639.349,10	-	378.077.303,95	1.126.524,94	30.222.460,14
	22201 - COMPANHIA URB. DA NOVA CAPITAL DO BRASIL	Fonte Tesouro	-	-	-	-	-	-	-	-	-	-	-	275.412.477,93	-	103.177,41
		Outras Fontes	-	-	-	-	-	-	-	-	-	-	-	871.581,25	-	-
		Total	-	-	-	-	-	-	-	-	-	-	-	276.284.059,18	-	103.177,41
	22205 - DEPTO. DE ESTRADAS DE RODAGEM DO DF	Fonte Tesouro	-	-	-	-	-	20.473.208,65	-	-	-	-	-	-	-	-
		Outras Fontes	-	-	-	-	-	-	-	-	-	-	-	-	-	-
		Total	-	-	-	-	-	20.473.208,65	-	-	-	-	-	-	-	-
	22207 - SERV. DE CONSERV. DE MONUMENTOS PÚB. LIMPEZA URBANA DO DF- BELACAP	Fonte Tesouro	-	-	-	-	-	30.525.594,46	-	-	-	-	-	306.464.285,42	-	-
		Outras Fontes	-	-	-	-	-	-	-	-	-	-	-	211.996,43	-	-
		Total	-	-	-	-	-	30.525.594,46	-	-	-	-	-	306.676.281,85	-	-
	22208 - COMPANHIA DO METROPOLITANO DO DISTRITO FEDERAL	Fonte Tesouro	-	-	-	-	-	-	-	-	-	-	-	-	-	-
		Outras Fontes	-	-	-	-	-	-	-	-	-	-	-	-	-	-
		Total	-	-	-	-	-	-	-	-	-	-	-	-	-	-
	22000 - SEC. DE INFRA-ESTRUTURA E OBRAS	Total	-	-	8.647.518,45	-	15.563,82	79.341.162,19	-	-	-	639.349,10	-	961.037.644,98	1.126.524,94	30.325.637,55
23000 - SECRETARIA DE SAÚDE	23202 - FUNDAÇÃO HEMOCENTRO DE BRASÍLIA	Fonte Tesouro	-	-	-	-	-	231.314,78	6.685.023,89	-	-	-	-	-	-	-
		Outras Fontes	-	-	-	-	-	-	403.972,41	-	-	-	-	-	-	-
		Total	-	-	-	-	-	231.314,78	7.088.996,30	-	-	-	-	-	-	-
	23203 - FUNDAÇÃO DE ENSINO E PESQUISA EM CIÊNCIAS DA SAÚDE	Fonte Tesouro	-	-	-	-	-	-	-	-	4.159.335,79	-	-	749.999,04	-	-
		Outras Fontes	-	-	-	-	-	-	-	-	279.521,84	-	-	1.191.277,86	-	-
		Total	-	-	-	-	-	-	-	-	4.438.857,63	-	-	1.941.276,90	-	-
	23901 - FUNDO DE SAÚDE DO DF	Fonte Tesouro	-	-	-	-	-	-	1.253.611.774,77	-	-	-	-	-	-	-
		Total	-	-	-	-	-	-	1.253.611.774,77	-	-	-	-	-	-	-
	23000 - SECRETARIA DE SAÚDE	Total	-	-	-	-	-	231.314,78	1.260.700.771,07	-	4.438.857,63	-	-	1.941.276,90	-	-
24000 - SECRETARIA DE SEGURANÇA PÚBLICA	24101 - SEC. DE EST. DE SEGURANÇA PÚB. E DEFESA SOCIAL	Fonte Tesouro	-	-	-	40.168.559,03	-	-	-	-	-	-	-	-	-	-
		Total	-	-	-	40.168.559,03	-	-	-	-	-	-	-	-	-	-
	24103 - POLÍCIA MILITAR DO DF	Fonte Tesouro	-	-	-	8.870.462,75	-	9.086.659,44	-	-	-	-	-	-	-	-
		Total	-	-	-	8.870.462,75	-	9.086.659,44	-	-	-	-	-	-	-	-
	24104 - CORPO DE BOMBEIROS MILITAR DO DF	Fonte Tesouro	-	-	-	2.082.031,36	-	6.201.889,07	-	-	-	-	-	-	-	-
		Total	-	-	-	2.082.031,36	-	6.201.889,07	-	-	-	-	-	-	-	-
	24105 - POLÍCIA CÍVEL DO DF	Fonte Tesouro	-	-	-	9.861,03	-	-	-	-	-	-	-	-	-	-
		Total	-	-	-	9.861,03	-	-	-	-	-	-	-	-	-	-
	24201 - DEPARTAMENTO DE TRÂNSITO DO DF	Fonte Tesouro	-	-	-	-	-	9.814.581,68	-	-	-	-	-	-	-	-
		Outras Fontes	-	-	122.683.249,36	36.497.747,84	-	-	-	-	-	-	-	2.519.667,41	-	-
		Total	-	-	122.683.249,36	36.497.747,84	-	9.814.581,68	-	-	-	-	-	2.519.667,41	-	-
	24202 - FUND. DE AMPARO AO TRABALHADOR PRESO	Fonte Tesouro	-	-	-	-	-	-	-	-	-	-	200.374,41	-	-	-
		Outras Fontes	-	-	-	-	-	-	-	-	-	-	6.886.213,99	-	-	-
		Total	-	-	-	-	-	-	-	-	-	-	7.086.588,40	-	-	-
	24901 - FUNDO DE SAÚDE DA POLÍCIA MILITAR	Fonte Tesouro	-	-	-	-	-	-	6.441.596,81	-	-	-	-	-	-	-
		Total	-	-	-	-	-	-	6.441.596,81	-	-	-	-	-	-	-
	24902 - FUNDO DE SAÚDE DO CORPO DE BOMBEIROS	Fonte Tesouro	-	-	-	-	-	-	4.769.959,18	-	-	-	-	-	-	-
		Total	-	-	-	-	-	-	4.769.959,18	-	-	-	-	-	-	-
	24903 - FUNDO DE REEQUIP. DOS ORGÃOS INTEG. DA SEC. DE EST. DE SEG. PÚB. DO DF	Fonte Tesouro	-	-	-	4.607.637,11	-	-	-	-	-	-	-	-	-	-
		Total	-	-	-	4.607.637,11	-	-	-	-	-	-	-	-	-	-
	24000 - SECRETARIA DE SEGURANÇA PÚBLICA	Total	-	-	122.683.249,36	92.236.299,12	-	25.103.130,19	11.211.555,99	-	-	-	7.086.588,40	2.519.667,41	-	-



EXECUÇÃO DA DESPESA POR ÓRGÃO, UNIDADE ORÇAMENTÁRIA E FUNÇÃO - 2006

ÓRGÃO	UNIDADE ORÇAMENTÁRIA	TIPO FONTE	DESPESA EMPENHADA													
			01	02	04	06	08	09	10	11	12	13	14	15	16	17
			LEGISLATIVA	JUDICIÁRIA	ADMINISTRAÇÃO	SEGURANÇA PÚBLICA	ASSISTÊNCIA SOCIAL	PREVIDÊNCIA SOCIAL	SAÚDE	TRABALHO	EDUCAÇÃO	CULTURA	DIREITOS DA CIDADANIA	URBANISMO	HABITAÇÃO	SANEAMENTO
25000 - SECRETARIA DO TRABALHO	25101 - SEC. DE ESTADO DE TRABALHO	Fonte Tesouro	-	-	-	-	-	917.237,35	-	22.686.158,97	-	-	-	-	-	-
		Total	-	-	-	-	-	917.237,35	-	22.686.158,97	-	-	-	-	-	-
	25902 - FUNDO P/ GERAÇÃO DE EMPREGO E RENDA DO DF-FUNGER	Fonte Tesouro	-	-	-	-	-	-	-	36.018.206,40	-	-	-	-	-	-
		Total	-	-	-	-	-	-	-	36.018.206,40	-	-	-	-	-	-
25000 - SECRETARIA DO TRABALHO		Total	-	-	-	-	-	917.237,35	-	58.704.365,37	-	-	-	-	-	-
26000 - SECRETARIA DE TRANSPORTES	26101 - SEC. DE ESTADO DE TRANSPORTES	Fonte Tesouro	-	-	-	-	-	26.521.301,25	-	-	-	-	-	-	-	-
		Total	-	-	-	-	-	26.521.301,25	-	-	-	-	-	-	-	-
	26201 - SOCIEDADE DE TRANSP. COLETIVOS DE BRASÍLIA	Fonte Tesouro	-	-	-	-	-	-	-	-	-	-	-	-	-	-
		Outras Fontes	-	-	-	-	-	-	-	-	-	-	-	-	-	-
		Total	-	-	-	-	-	-	-	-	-	-	-	-	-	-
	26204 - DFTRANS - TRANSPORTE URBANO DO DF	Fonte Tesouro	-	-	-	-	-	301.364,95	-	-	-	-	-	-	-	-
		Outras Fontes	-	-	-	-	-	-	-	-	-	-	-	-	-	-
		Total	-	-	-	-	-	301.364,95	-	-	-	-	-	-	-	-
	26905 - FUNDO DE TRANSP. PÚBL. COLETIVO DO DF	Fonte Tesouro	-	-	-	-	-	-	-	-	-	-	-	-	-	-
		Outras Fontes	-	-	-	-	-	-	-	-	-	-	-	-	-	-
Total		-	-	-	-	-	-	-	-	-	-	-	-	-	-	
26000 - SECRETARIA DE TRANSPORTES		Total	-	-	-	-	-	26.822.666,20	-	-	-	-	-	-	-	-
27000 - SECRETARIA DE TURISMO	27101 - SEC. DE ESTADO DE TURISMO	Fonte Tesouro	-	-	6.302.958,50	-	-	1.874.178,11	-	-	-	-	-	-	-	-
		Total	-	-	6.302.958,50	-	-	1.874.178,11	-	-	-	-	-	-	-	-
27000 - SECRETARIA DE TURISMO		Total	-	-	6.302.958,50	-	-	1.874.178,11	-	-	-	-	-	-	-	-
28000 - SEC. DE DESENVOLVIMENTO URBANO E HABITAÇÃO	28101 - SEC. DE EST. DE DESENV. URBANO E HABITAÇÃO	Fonte Tesouro	-	-	-	-	-	15.638.442,29	-	-	-	-	-	29.694.305,50	6.363.287,56	-
		Total	-	-	-	-	-	15.638.442,29	-	-	-	-	-	29.694.305,50	6.363.287,56	-
	28901 - FUNDO DE DESENV. URBANO DO DF	Fonte Tesouro	-	-	-	-	-	-	-	-	-	-	-	-	-	-
		Total	-	-	-	-	-	-	-	-	-	-	-	-	-	-
	28902 - FUNDO HABITACIONAL DO DF	Fonte Tesouro	-	-	-	-	-	-	-	-	-	-	-	-	-	-
		Total	-	-	-	-	-	-	-	-	-	-	-	-	-	-
28000 - SEC. DE DESENV. URBANO E HABITAÇÃO		Total	-	-	-	-	-	15.638.442,29	-	-	-	-	-	29.694.305,50	6.363.287,56	-
32000 - SEC. DE PLANEJAMENTO E COORDENAÇÃO	32101 - SEC. DE EST. DE PLANEJAMENTO, COORD. E PARCERIAS	Fonte Tesouro	-	-	10.627.553,57	-	-	-	-	-	-	-	-	-	-	-
		Total	-	-	10.627.553,57	-	-	-	-	-	-	-	-	-	-	-
	32201 - COMPANHIA DE DESENV. DO PLANALTO CENTRAL	Fonte Tesouro	-	-	467.021.816,60	-	4.565.000,00	-	-	-	-	-	-	-	-	-
		Outras Fontes	-	-	20.505.487,48	-	-	-	-	-	-	-	-	-	-	-
32000 - SEC. DE PLANEJAMENTO E COORDENAÇÃO		Total	-	-	487.527.304,08	-	4.565.000,00	-	-	-	-	-	-	-	-	-
33000 - SECRETARIA DE SOLIDARIEDADE	33101 - SEC. DE ESTADO DE SOLIDARIEDADE	Fonte Tesouro	-	-	-	-	79.904.365,66	-	-	-	-	-	-	-	-	-
		Total	-	-	-	-	79.904.365,66	-	-	-	-	-	-	-	-	-
33000 - SECRETARIA DE SOLIDARIEDADE		Total	-	-	-	-	79.904.365,66	-	-	-	-	-	-	-	-	-
34000 - SECRETARIA DE ESPORTE E LAZER	34101 - SEC. DE ESTADO DE ESPORTE E LAZER	Fonte Tesouro	-	-	-	-	-	1.732.768,85	-	-	-	-	-	-	-	-
		Total	-	-	-	-	-	1.732.768,85	-	-	-	-	-	-	-	-
	34901 - FUNDO DE PROMOÇÃO AO ESP. EDUC. FÍSICA E LAZER	Fonte Tesouro	-	-	-	-	-	-	-	-	-	-	-	-	-	-
		Total	-	-	-	-	-	-	-	-	-	-	-	-	-	-
34000 - SECRETARIA DE ESPORTE E LAZER		Total	-	-	-	-	-	1.732.768,85	-	-	-	-	-	-	-	-
36000 - SEC. DE ARTICULAÇÃO PARA O DESENV. DO ENTORNO	36101 - SEC. DE EST. DE ART. PARA O DESENV. DO ENTORNO	Fonte Tesouro	-	-	2.967.810,06	-	-	141.468,35	-	-	-	-	-	-	-	-
		Total	-	-	2.967.810,06	-	-	141.468,35	-	-	-	-	-	-	-	-
36000 - SEC. DE ART. PARA O DESENV. DO ENTORNO		Total	-	-	2.967.810,06	-	-	141.468,35	-	-	-	-	-	-	-	-



EXECUÇÃO DA DESPESA POR ÓRGÃO, UNIDADE ORÇAMENTÁRIA E FUNÇÃO - 2006

ÓRGÃO	UNIDADE ORÇAMENTÁRIA	TIPO FONTE	DESPESA EMPENHADA													
			01	02	04	06	08	09	10	11	12	13	14	15	16	17
			LEGISLATIVA	JUDICIÁRIA	ADMINISTRAÇÃO	SEGURANÇA PÚBLICA	ASSISTÊNCIA SOCIAL	PREVIDÊNCIA SOCIAL	SAÚDE	TRABALHO	EDUCAÇÃO	CULTURA	DIREITOS DA CIDADANIA	URBANISMO	HABITAÇÃO	SANEAMENTO
38000 - SECRETARIA DE COORD. DAS ADM. REGIONAIS	38101 - SEC. DE EST. DE COORD. DAS ADM. REGIONAIS	Fonte Tesouro	-	-	262.958.497,95	-	-	36.064.888,91	-	-	-	625.082,16	-	72.398.276,62	-	-
		Total	-	-	262.958.497,95	-	-	36.064.888,91	-	-	-	625.082,16	-	72.398.276,62	-	-
	38103 - REGIÃO ADMINISTRATIVA I - PLANO PILOTO	Fonte Tesouro	-	-	4.488.469,38	-	-	-	-	-	-	42.950,00	-	659.364,38	-	-
		Total	-	-	4.488.469,38	-	-	-	-	-	-	42.950,00	-	659.364,38	-	-
	38104 - REGIÃO ADMINISTRATIVA II - GAMA	Fonte Tesouro	-	-	909.917,84	-	-	-	-	-	-	87.510,26	-	146.856,02	-	-
		Total	-	-	909.917,84	-	-	-	-	-	-	87.510,26	-	146.856,02	-	-
	38105 - REGIÃO ADMINISTRATIVA III - TAGUATINGA	Fonte Tesouro	-	-	1.394.055,37	-	7.980,00	-	-	-	-	207.147,88	-	975.434,51	-	-
		Total	-	-	1.394.055,37	-	7.980,00	-	-	-	-	207.147,88	-	975.434,51	-	-
	38106 - REGIÃO ADMINISTRATIVA IV - BRAZILÂNDIA	Fonte Tesouro	-	-	694.373,85	-	-	-	-	-	-	399.310,59	-	194.841,76	-	-
		Total	-	-	694.373,85	-	-	-	-	-	-	399.310,59	-	194.841,76	-	-
	38107 - REGIÃO ADMINISTRATIVA V - SOBRADINHO	Fonte Tesouro	-	-	868.027,23	-	-	-	-	-	-	128.136,19	-	281.113,81	-	-
		Total	-	-	868.027,23	-	-	-	-	-	-	128.136,19	-	281.113,81	-	-
	38108 - REGIÃO ADMINISTRATIVA VI - PLANALTINA	Fonte Tesouro	-	-	1.166.991,38	-	-	-	-	-	-	218.806,01	-	259.014,25	-	-
		Total	-	-	1.166.991,38	-	-	-	-	-	-	218.806,01	-	259.014,25	-	-
	38109 - REGIÃO ADMINISTRATIVA VII - PARANOÁ	Fonte Tesouro	-	-	360.085,98	-	-	-	-	-	-	152.545,71	-	126.061,33	-	-
		Total	-	-	360.085,98	-	-	-	-	-	-	152.545,71	-	126.061,33	-	-
	38110 - REGIÃO ADM. VIII - NÚCLEO BANDEIRANTE	Fonte Tesouro	-	-	493.410,98	-	-	-	-	-	-	31.496,00	-	252.848,46	-	-
		Total	-	-	493.410,98	-	-	-	-	-	-	31.496,00	-	252.848,46	-	-
	38111 - REGIÃO ADMINISTRATIVA IX - CEILÂNDIA	Fonte Tesouro	-	-	1.475.276,27	-	312,00	-	-	-	-	587.017,38	-	427.527,86	-	-
		Total	-	-	1.475.276,27	-	312,00	-	-	-	-	587.017,38	-	427.527,86	-	-
	38112 - REGIÃO ADMINISTRATIVA X - GUARÁ	Fonte Tesouro	-	-	1.125.459,73	-	-	-	-	-	-	29.800,00	-	518.179,97	-	-
		Total	-	-	1.125.459,73	-	-	-	-	-	-	29.800,00	-	518.179,97	-	-
	38113 - REGIÃO ADMINISTRATIVA XI - CRUZEIRO	Fonte Tesouro	-	-	576.910,64	-	-	-	-	-	-	61.488,00	-	24.509,62	-	-
		Total	-	-	576.910,64	-	-	-	-	-	-	61.488,00	-	24.509,62	-	-
	38114 - REGIÃO ADMINISTRATIVA XII - SAMAMBAIA	Fonte Tesouro	-	-	663.552,20	-	-	-	-	-	-	202.766,92	-	353.879,03	-	-
		Total	-	-	663.552,20	-	-	-	-	-	-	202.766,92	-	353.879,03	-	-
	38115 - REGIÃO ADMINISTRATIVA XIII - SANTA MARIA	Fonte Tesouro	-	-	546.722,78	-	4.500,00	-	-	-	-	136.947,76	-	296.336,48	-	-
		Total	-	-	546.722,78	-	4.500,00	-	-	-	-	136.947,76	-	296.336,48	-	-
	38116 - REGIÃO ADMINISTRATIVA XIV - SÃO SEBASTIÃO	Fonte Tesouro	-	-	340.350,58	-	-	-	-	-	-	85.625,00	-	180.121,88	-	-
		Total	-	-	340.350,58	-	-	-	-	-	-	85.625,00	-	180.121,88	-	-
	38117 - REGIÃO ADMINISTRATIVA XV - RECANTO DAS EMAS	Fonte Tesouro	-	-	570.471,07	-	218.642,12	-	-	-	-	42.440,00	-	-	-	-
		Total	-	-	570.471,07	-	218.642,12	-	-	-	-	42.440,00	-	-	-	-
	38118 - REGIÃO ADMINISTRATIVA XVI - LAGO SUL	Fonte Tesouro	-	-	293.977,32	-	-	-	-	-	-	43.292,48	-	-	-	-
		Total	-	-	293.977,32	-	-	-	-	-	-	43.292,48	-	-	-	-
	38119 - REGIÃO ADMINISTRATIVA XVII - RIACHO FUNDO	Fonte Tesouro	-	-	363.850,10	-	-	-	-	-	-	65.833,58	-	87.715,24	-	-
		Total	-	-	363.850,10	-	-	-	-	-	-	65.833,58	-	87.715,24	-	-
	38120 - REGIÃO ADMINISTRATIVA XVIII - LAGO NORTE	Fonte Tesouro	-	-	622.523,90	-	-	-	-	-	-	54.137,33	-	25.452,86	-	-
		Total	-	-	622.523,90	-	-	-	-	-	-	54.137,33	-	25.452,86	-	-
	38121 - REGIÃO ADMINISTRATIVA XIX - CANDANGOLÂNDIA	Fonte Tesouro	-	-	314.801,47	-	-	-	-	-	-	-	-	203.519,29	-	-
		Total	-	-	314.801,47	-	-	-	-	-	-	-	-	203.519,29	-	-
	38122 - REGIÃO ADMINISTRATIVA XX - ÁGUAS CLARAS	Fonte Tesouro	-	-	541.603,54	-	-	-	-	-	-	51.082,00	-	-	-	-
		Total	-	-	541.603,54	-	-	-	-	-	-	51.082,00	-	-	-	-
	38123 - REGIÃO ADMINISTRATIVA XXI - RIACHO FUNDO II	Fonte Tesouro	-	-	189.949,62	-	-	-	-	-	-	35.000,00	-	78.381,01	-	-
		Total	-	-	189.949,62	-	-	-	-	-	-	35.000,00	-	78.381,01	-	-
	38124 - REGIÃO ADMINISTRATIVA XXII - SUDESTE/OCTOGONAL	Fonte Tesouro	-	-	150.642,75	-	-	-	-	-	-	11.706,57	-	-	-	-
		Total	-	-	150.642,75	-	-	-	-	-	-	11.706,57	-	-	-	-



EXECUÇÃO DA DESPESA POR ÓRGÃO, UNIDADE ORÇAMENTÁRIA E FUNÇÃO - 2006

ÓRGÃO	UNIDADE ORÇAMENTÁRIA	TIPO FONTE	DESPESA EMPENHADA													
			01	02	04	06	08	09	10	11	12	13	14	15	16	17
			LEGISLATIVA	JUDICIÁRIA	ADMINISTRAÇÃO	SEGURANÇA PÚBLICA	ASSISTÊNCIA SOCIAL	PREVIDÊNCIA SOCIAL	SAÚDE	TRABALHO	EDUCAÇÃO	CULTURA	DIREITOS DA CIDADANIA	URBANISMO	HABITAÇÃO	SANEAMENTO
38000 - SEC. DE COORD. DAS ADM. REGIONAIS	38125 - REGIÃO ADMINISTRATIVA XXIII - VARJÃO	Fonte Tesouro	-	-	126.810,20	-	-	-	-	-	-	38.073,03	-	-	-	-
		Total	-	-	126.810,20	-	-	-	-	-	-	38.073,03	-	-	-	-
	38126 - REGIÃO ADMINISTRATIVA XXIV - PARK WAY	Fonte Tesouro	-	-	165.169,77	-	-	-	-	-	-	11.580,00	-	10.970,84	-	-
		Total	-	-	165.169,77	-	-	-	-	-	-	11.580,00	-	10.970,84	-	-
	38127 - REGIÃO ADM. XXV - SETOR COMPLEMENTAR DE IND. E ABASTECIMENTO	Fonte Tesouro	-	-	216.959,00	-	-	-	-	-	-	-	-	6.574,96	-	-
		Total	-	-	216.959,00	-	-	-	-	-	-	-	-	6.574,96	-	-
	38128 - REGIÃO ADMINISTRATIVA XXVI - SOBRADINHO II	Fonte Tesouro	-	-	252.528,45	-	-	-	-	-	-	4.504,23	-	283.674,68	-	-
		Total	-	-	252.528,45	-	-	-	-	-	-	4.504,23	-	283.674,68	-	-
	38129 - REGIÃO ADMINISTRATIVA XXVII - JARDIM BOTÂNICO	Fonte Tesouro	-	-	125.890,47	-	-	-	-	-	-	77.900,00	-	144.574,77	-	-
		Total	-	-	125.890,47	-	-	-	-	-	-	77.900,00	-	144.574,77	-	-
	38130 - REGIÃO ADMINISTRATIVA XXVIII - ITAPOÁ	Fonte Tesouro	-	-	33.500,02	-	-	-	-	-	-	47.902,40	-	-	-	-
		Total	-	-	33.500,02	-	-	-	-	-	-	47.902,40	-	-	-	-
	38131 - REGIÃO ADM. XXIX - SETOR DE INDÚSTRIA E ABASTECIMENTO	Fonte Tesouro	-	-	214.530,74	-	-	-	-	-	-	12.000,00	-	3.980,00	-	-
		Total	-	-	214.530,74	-	-	-	-	-	-	12.000,00	-	3.980,00	-	-
38000 - SEC. DE COORD. DAS ADM. REGIONAIS Total			-	-	282.245.310,58	-	231.434,12	36.064.888,91	-	-	-	3.492.081,48	-	77.939.209,63	-	-
40000 - SEC. DE DESENVOLVIMENTO TECNOLÓGICO	40101 - SEC. DE EST. PARA O DESENV. DA CIÊNCIA E TECNOLOGIA	Fonte Tesouro	-	-	7.307.456,56	-	-	-	-	-	-	-	-	337.048,00	-	-
		Total	-	-	7.307.456,56	-	-	-	-	-	-	-	-	337.048,00	-	-
	40201 - FUND. DE APOIO A PESQUISA DO DF	Fonte Tesouro	-	-	3.086.855,22	-	-	-	-	-	-	-	-	-	-	-
		Outras Fontes	-	-	-	-	-	-	-	-	-	-	-	-	-	-
		Total	-	-	3.086.855,22	-	-	-	-	-	-	-	-	-	-	-
	40901 - FUNDO DE APOIO A PESQUISA DO DF	Fonte Tesouro	-	-	-	-	-	-	-	-	-	-	-	-	-	-
		Total	-	-	-	-	-	-	-	-	-	-	-	-	-	-
40000 - SEC. DE DESENV. TECNOLÓGICO Total			-	-	10.394.311,78	-	-	-	-	-	-	-	-	337.048,00	-	-
41000 - SEC. DE FISCALIZ. DE ATIV. URBANAS	41101 - SEC. DE EST. DE FISC. DE ATIVIDADES URBANAS	Fonte Tesouro	-	-	-	-	-	-	-	-	-	-	-	-	-	-
		Total	-	-	-	-	-	-	-	-	-	-	-	-	-	-
41000 - SEC. DE FISCALIZ. DE ATIV. URBANAS Total			-	-	-	-	-	-	-	-	-	-	-	-	-	-
42000 - SEC. DE ASSUNTOS SINDICAIS	42101 - SEC. DE ESTADO DE ASSUNTOS SINDICAIS	Fonte Tesouro	-	-	1.325.454,80	-	-	-	-	-	-	-	-	-	-	-
		Total	-	-	1.325.454,80	-	-	-	-	-	-	-	-	-	-	-
42000 - SEC. DE ASSUNTOS SINDICAIS Total			-	-	1.325.454,80	-	-	-	-	-	-	-	-	-	-	-
43000 - SEC. DE ADMINISTRAÇÃO DE PARQUES	43101 - SEC. DE EST. DE ADM. DE PARQUES E UNID. DE CONSERVAÇÃO DO DF	Fonte Tesouro	-	-	-	-	-	18.161,90	-	-	-	-	-	-	-	-
		Total	-	-	-	-	-	18.161,90	-	-	-	-	-	-	-	-
	43103 - INSTITUTO JARDIM BOTÂNICO DE BRASÍLIA	Fonte Tesouro	-	-	-	-	-	194.139,47	-	-	-	-	-	-	-	-
		Total	-	-	-	-	-	194.139,47	-	-	-	-	-	-	-	-
	43201 - FUNDAÇÃO POLO ECOLÓGICO DE BRASÍLIA	Fonte Tesouro	-	-	-	-	-	1.048.868,96	-	-	-	-	-	-	-	-
		Outras Fontes	-	-	-	-	-	-	-	-	-	-	-	12.000,00	-	-
		Total	-	-	-	-	-	1.048.868,96	-	-	-	-	-	12.000,00	-	-
	43901 - FUNDO DE MELHORIA DA GESTÃO DOS PARQUES DO DF	Fonte Tesouro	-	-	-	-	-	-	-	-	-	-	-	-	-	-
		Total	-	-	-	-	-	-	-	-	-	-	-	-	-	-
	43000 - SEC. DE ADM. DE PARQUES Total		-	-	-	-	-	1.261.170,33	-	-	-	-	-	12.000,00	-	-
90000 - RESERVA DE CONTINGÊNCIA	90101 - RESERVA DE CONTINGÊNCIA	Fonte Tesouro	-	-	-	-	-	-	-	-	-	-	-	-	-	-
		Total	-	-	-	-	-	-	-	-	-	-	-	-	-	-
90000 - RESERVA DE CONTINGÊNCIA Total			-	-	-	-	-	-	-	-	-	-	-	-	-	-
TOTAL DA DESPESA EMPENHADA			314.709.052,25	399,00	1.875.826.017,44	92.236.299,12	275.839.995,94	714.149.182,35	1.282.507.950,34	58.727.813,37	1.062.820.671,65	51.285.432,93	8.444.096,43	1.075.182.704,75	7.489.812,50	30.325.637,55



EXECUÇÃO DA DESPESA POR ÓRGÃO, UNIDADE ORÇAMENTÁRIA E FUNÇÃO - 2006

ÓRGÃO	UNIDADE ORÇAMENTÁRIA	TIPO FONTE	DESPESA EMPENHADA												
			18 GESTÃO AMBIENTAL	19 CIÊNCIA E TECNOLOGIA	20 AGRICULTURA	21 ORGANIZAÇÃO AGRÁRIA	22 INDÚSTRIA	23 COMÉRCIO E SERVIÇOS	24 COMUNICAÇÕES	25 ENERGIA	26 TRANSPORTE	27 DESPORTO E LAZER	28 ENCARGOS ESPECIAIS	99 RESERVA DE CONTINGÊNCIA	TOTAL
01000 - CÂMARA LEGISLATIVA DO DF	01101 - CAMARA LEGISLATIVA DO DF	Fonte Tesouro	-	-	-	-	-	-	-	-	-	-	6.026.209,79	-	214.133.007,31
		Total	-	-	-	-	-	-	-	-	-	-	6.026.209,79	-	214.133.007,31
	01901 - FUNDO DE ASSIST. A SAÚDE DA CÂMARA LEGISLATIVA DO DF	Fonte Tesouro	-	-	-	-	-	-	-	-	-	-	157.911,58	-	10.753.534,86
		Total	-	-	-	-	-	-	-	-	-	-	157.911,58	-	10.753.534,86
01000 - CÂMARA LEGISLATIVA DO DF		Total	-	-	-	-	-	-	-	-	-	-	6.184.121,37	-	224.886.542,17
02000 - TRIBUNAL DE CONTAS DO DF	02101 - TRIBUNAL DE CONTAS DO DF	Fonte Tesouro	-	-	-	-	-	-	-	-	-	-	126.444,80	-	180.834.458,65
		Total	-	-	-	-	-	-	-	-	-	-	126.444,80	-	180.834.458,65
02000 - TRIBUNAL DE CONTAS DO DF		Total	-	-	-	-	-	-	-	-	-	-	126.444,80	-	180.834.458,65
10000 - GABINETE DO VICE-GOVERNADOR	10101 - GABINETE DO VICE-GOVERNADOR	Fonte Tesouro	-	-	-	-	-	-	-	-	-	-	135.802,76	-	4.005.759,26
		Total	-	-	-	-	-	-	-	-	-	-	135.802,76	-	4.005.759,26
10000 - GABINETE DO VICE-GOVERNADOR		Total	-	-	-	-	-	-	-	-	-	-	135.802,76	-	4.005.759,26
11000 - SECRETARIA DE GOVERNO	11101 - SECRETARIA DE ESTADO DE GOVERNO	Fonte Tesouro	-	-	-	-	-	-	-	-	-	7.980,00	8.339.175,41	-	299.821.703,51
		Total	-	-	-	-	-	-	-	-	-	7.980,00	8.339.175,41	-	299.821.703,51
	11902 - FUNDO PARA PREV. CONT. TRAT. DOS DEPENDENTES QUÍMICOS DO DF	Fonte Tesouro	-	-	-	-	-	-	-	-	-	-	-	-	-
		Total	-	-	-	-	-	-	-	-	-	-	-	-	-
	11903 - FUNDO DE DEFESA DOS DIREITOS DO CONSUMIDOR	Fonte Tesouro	-	-	-	-	-	-	-	-	-	-	-	-	-
		Total	-	-	-	-	-	-	-	-	-	-	-	-	-
	11904 - FUNDO DE APOIO E ASSISTÊNCIA AO IDOSO DO DISTRITO FEDERAL	Fonte Tesouro	-	-	-	-	-	-	-	-	-	-	-	-	-
		Total	-	-	-	-	-	-	-	-	-	-	-	-	-
11000 - SECRETARIA DE GOVERNO		Total	-	-	-	-	-	-	-	-	-	7.980,00	8.339.175,41	-	299.821.703,51
12000 - PROCURADORIA GERAL DO DF	12101 - PROCURADORIA GERAL DO DF	Fonte Tesouro	-	-	-	-	-	-	-	-	-	-	11.518.748,20	-	123.613.733,93
		Total	-	-	-	-	-	-	-	-	-	-	11.518.748,20	-	123.613.733,93
	12901 - FUNDO DA PROCURADORIA GERAL DO DF	Fonte Tesouro	-	-	-	-	-	-	-	-	-	-	-	-	1.363.637,70
		Total	-	-	-	-	-	-	-	-	-	-	-	-	1.363.637,70
12000 - PROCURADORIA GERAL DO DF		Total	-	-	-	-	-	-	-	-	-	-	11.518.748,20	-	124.977.371,63
13000 - SECRETARIA DE GESTÃO ADMINISTRATIVA	13101 - SEC. DE EST. GESTÃO ADMINISTRATIVA	Fonte Tesouro	-	-	-	-	-	-	-	-	-	-	3.739.048,34	-	385.007.757,70
		Total	-	-	-	-	-	-	-	-	-	-	3.739.048,34	-	385.007.757,70
	13905 - FUNDO DE MELHORIA DA GESTÃO PÚBLICA DA SEC. DE EST. DE GESTÃO	Fonte Tesouro	-	-	-	-	-	-	-	-	-	-	-	-	1.504.460,81
		Total	-	-	-	-	-	-	-	-	-	-	-	-	1.504.460,81
13000 - SEC. DE GESTÃO ADMINISTRATIVA		Total	-	-	-	-	-	-	-	-	-	-	3.739.048,34	-	386.512.218,51
14000 - SEC. DE AGRIC. PEC. E ABASTECIMENTO	14101 - SEC. DE EST. DE AGRICULTURA, PECUÁRIA E ABASTECIMENTO	Fonte Tesouro	-	-	39.065.132,49	-	-	-	-	-	-	-	4.886.203,36	-	71.766.534,18
		Total	-	-	39.065.132,49	-	-	-	-	-	-	-	4.886.203,36	-	71.766.534,18
	14203 - EMPRESA DE ASSIST. TÉCNICA E EXTENSÃO RURAL DO DF	Fonte Tesouro	-	-	39.418.103,97	-	-	-	-	-	-	-	3.894.834,22	-	43.537.489,05
		Outras Fontes	-	-	392.667,28	-	-	-	-	-	-	-	172.283,89	-	578.094,73
		Total	-	-	39.810.771,25	-	-	-	-	-	-	-	4.067.118,11	-	44.115.583,78
	14901 - FUNDO DE AVAL DO DF	Fonte Tesouro	-	-	-	-	-	-	-	-	-	-	-	-	-
		Total	-	-	-	-	-	-	-	-	-	-	-	-	-
	14902 - FUNDO DE DESENVOLVIMENTO RURAL DO DF	Fonte Tesouro	-	-	1.042.124,65	-	-	-	-	-	-	-	-	-	1.042.124,65
Total		-	-	1.042.124,65	-	-	-	-	-	-	-	-	-	1.042.124,65	
14000 - SEC. DE AGRIC. PEC. E ABASTECIMENTO		Total	-	-	79.918.028,39	-	-	-	-	-	-	-	8.953.321,47	-	116.924.242,61
15000 - SECRETARIA DE COMUNICAÇÃO SOCIAL	15101 - SEC. DE EST. DE COMUNICACAO SOCIAL	Fonte Tesouro	-	-	-	-	-	-	-	-	-	-	-	-	6.849.117,21
		Total	-	-	-	-	-	-	-	-	-	-	-	-	6.849.117,21
15000 - SEC. DE COMUNICAÇÃO SOCIAL		Total	-	-	-	-	-	-	-	-	-	-	-	-	6.849.117,21



EXECUÇÃO DA DESPESA POR ÓRGÃO, UNIDADE ORÇAMENTÁRIA E FUNÇÃO - 2006

ÓRGÃO	UNIDADE ORÇAMENTÁRIA	TIPO FONTE	DESPESA EMPENHADA												
			18 GESTÃO AMBIENTAL	19 CIÊNCIA E TECNOLOGIA	20 AGRICULTURA	21 ORGANIZAÇÃO AGRÁRIA	22 INDÚSTRIA	23 COMÉRCIO E SERVIÇOS	24 COMUNICAÇÕES	25 ENERGIA	26 TRANSPORTE	27 DESPORTO E LAZER	28 ENCARGOS ESPECIAIS	99 RESERVA DE CONTINGÊNCIA	TOTAL
16000 - SECRETARIA DE CULTURA	16101 - SECRETARIA DE ESTADO DE CULTURA	Fonte Tesouro	-	-	-	-	-	64.554,04	-	-	-	-	153.144,45	-	47.402.710,89
		Total	-	-	-	-	-	64.554,04	-	-	-	-	153.144,45	-	47.402.710,89
	16102 - ARQUIVO PÚBLICO DO DISTRITO FEDERAL	Fonte Tesouro	-	-	-	-	-	-	-	-	-	-	-	-	1.723.697,47
		Total	-	-	-	-	-	-	-	-	-	-	-	-	1.723.697,47
	16903 - FUNDO DA ARTE E DA CULTURA	Fonte Tesouro	-	-	-	-	-	-	-	-	-	-	-	-	3.313.660,00
		Total	-	-	-	-	-	-	-	-	-	-	-	-	3.313.660,00
16000 - SECRETARIA DE CULTURA		Total	-	-	-	-	-	64.554,04	-	-	-	-	153.144,45	-	52.440.068,36
17000 - SECRETARIA DE AÇÃO SOCIAL	17101 - SECRETARIA DE ESTADO DE ACAO SOCIAL	Fonte Tesouro	-	-	-	-	-	-	-	-	-	-	365.919,21	-	148.038.681,67
		Total	-	-	-	-	-	-	-	-	-	-	365.919,21	-	148.038.681,67
	17902 - FUNDO DE ASSISTÊNCIA SOCIAL DO DISTRITO FEDERAL	Fonte Tesouro	-	-	-	-	-	-	-	-	-	-	-	-	69.432.613,60
		Total	-	-	-	-	-	-	-	-	-	-	-	-	69.432.613,60
	17903 - FUNDO DOS DIREITOS DA CRIANÇA E DO ADOLESCENTE	Fonte Tesouro	-	-	-	-	-	-	-	-	-	-	-	-	3.135.847,37
		Total	-	-	-	-	-	-	-	-	-	-	-	-	3.135.847,37
17000 - SECRETARIA DE AÇÃO SOCIAL		Total	-	-	-	-	-	-	-	-	-	-	365.919,21	-	220.607.142,64
18000 - SECRETARIA DE EDUCAÇÃO	18101 - SECRETARIA DE ESTADO DE EDUCAÇÃO	Fonte Tesouro	-	-	-	-	-	-	-	-	-	-	233.249,46	-	278.365.464,81
		Total	-	-	-	-	-	-	-	-	-	-	233.249,46	-	278.365.464,81
	18202 - FUND. UNIVERSIDADE ABERTA DO DF	Fonte Tesouro	-	-	-	-	-	-	-	-	-	-	-	-	-
		Total	-	-	-	-	-	-	-	-	-	-	-	-	-
	18902 - FUNDO DE APOIO AO PROG. PERM. DE ALFAB. EDUC. BÁSICA DE JOVENS E ADULTOS	Fonte Tesouro	-	-	-	-	-	-	-	-	-	-	-	-	-
		Total	-	-	-	-	-	-	-	-	-	-	-	-	-
	18903 - FUNDO DE MANUT. DO ENSINO FUND. E DE VALORIZAÇÃO DO MAGISTÉRIO	Fonte Tesouro	-	-	-	-	-	-	-	-	-	-	-	-	780.201.731,93
		Total	-	-	-	-	-	-	-	-	-	-	-	-	780.201.731,93
18000 - SECRETARIA DE EDUCAÇÃO		Total	-	-	-	-	-	-	-	-	-	-	233.249,46	-	1.058.567.196,74
19000 - SECRETARIA DE FAZENDA	19101 - SECRETARIA DE ESTADO DE FAZENDA	Fonte Tesouro	-	-	-	-	-	-	-	-	-	-	260.953.670,43	-	707.974.946,05
		Total	-	-	-	-	-	-	-	-	-	-	260.953.670,43	-	707.974.946,05
	19901 - FUNDO DE DESENV. DO DISTRITO FEDERAL	Fonte Tesouro	-	-	-	-	-	-	-	-	-	-	-	-	76.776.043,02
		Total	-	-	-	-	-	-	-	-	-	-	-	-	76.776.043,02
	19902 - FUNDO DE MODERN. E REAP. DA ADM. FAZENDÁRIA	Fonte Tesouro	-	-	-	-	-	-	-	-	-	-	-	-	459.100,00
		Total	-	-	-	-	-	-	-	-	-	-	-	-	459.100,00
19000 - SECRETARIA DE FAZENDA		Total	-	-	-	-	-	-	-	-	-	-	260.953.670,43	-	785.210.089,07
20000 - SEC. DE DESENV. ECONÔMICO CIENC. E TECNOL.	20101 - SEC. DE EST. DE DESENV. ECONÔMICO	Fonte Tesouro	-	-	-	-	-	-	-	-	-	-	108.045,21	-	10.833.211,71
		Total	-	-	-	-	-	-	-	-	-	-	108.045,21	-	10.833.211,71
20000 - SEC. DE DESENV. ECON. CIENC. E TECNOL. Total			-	-	-	-	-	-	-	-	-	-	108.045,21	-	10.833.211,71
21000 - SEC. DE MEIO AMBIENTE E REC. HÍDRICOS	21101 - SEC. DE ESTADO DE MEIO AMBIENTE E REC. HÍDRICOS	Fonte Tesouro	18.776.738,07	-	-	-	-	-	-	-	-	-	10.286.040,99	-	29.568.230,98
		Total	18.776.738,07	-	-	-	-	-	-	-	-	-	10.286.040,99	-	29.568.230,98
	21206 - AGÊNCIA REGULADORA DE ÁGUAS E SANEAMENTO DO DF	Fonte Tesouro	6.195.431,53	-	-	-	-	-	-	-	-	-	522.533,56	-	7.716.977,30
		Outras Fontes	-	-	-	-	-	-	-	-	-	-	-	-	-
		Total	6.195.431,53	-	-	-	-	-	-	-	-	-	522.533,56	-	7.716.977,30
	21901 - FUNDO ÚNICO DE MEIO AMBIENTE DO DF	Fonte Tesouro	2.464,52	-	-	-	-	-	-	-	-	-	-	-	2.464,52
		Total	2.464,52	-	-	-	-	-	-	-	-	-	-	-	2.464,52
	21000 - SEC. DE MEIO AMBIENTE E REC.HÍDRICOS		Total	24.974.634,12	-	-	-	-	-	-	-	-	-	10.808.574,55	-



EXECUÇÃO DA DESPESA POR ÓRGÃO, UNIDADE ORÇAMENTÁRIA E FUNÇÃO - 2006

ÓRGÃO	UNIDADE ORÇAMENTÁRIA	TIPO FONTE	DESPESA EMPENHADA												
			18 GESTÃO AMBIENTAL	19 CIÊNCIA E TECNOLOGIA	20 AGRICULTURA	21 ORGANIZAÇÃO AGRÁRIA	22 INDÚSTRIA	23 COMÉRCIO E SERVIÇOS	24 COMUNICAÇÕES	25 ENERGIA	26 TRANSPORTE	27 DESPORTO E LAZER	28 ENCARGOS ESPECIAIS	99 RESERVA DE CONTINGÊNCIA	TOTAL
22000 - SEC. DE INFRA-ESTRUTURA E OBRAS	22101 - SEC. DE EST. INFRA-ESTRUTURA E OBRAS	Fonte Tesouro	-	-	-	-	-	-	-	29.560.676,06	300.000,00	785.263,38	253.617,24	-	477.970.636,16
		Total	-	-	-	-	-	-	-	29.560.676,06	300.000,00	785.263,38	253.617,24	-	477.970.636,16
	22201 - COMPANHIA URB. DA NOVA CAPITAL DO BRASIL	Fonte Tesouro	-	-	-	-	-	-	-	-	-	-	4.885.296,49	-	280.400.951,83
		Outras Fontes	-	-	-	-	-	-	-	-	-	-	841.759,76	-	1.713.341,01
	Total	-	-	-	-	-	-	-	-	-	-	5.727.056,25	-	282.114.292,84	
	22205 - DEPTO. DE ESTRADAS DE RODAGEM DO DF	Fonte Tesouro	-	-	-	-	-	-	-	-	156.592.095,06	-	2.938.553,93	-	180.003.857,64
		Outras Fontes	-	-	-	-	-	-	-	-	44.339.641,95	-	1.759.946,88	-	46.099.588,83
	Total	-	-	-	-	-	-	-	-	200.931.737,01	-	4.698.500,81	-	226.103.446,47	
	22207 - SERV. DE CONSERV. DE MONUMENTOS PÚB. LIMPEZA URBANA DO DF- BELACAP	Fonte Tesouro	-	-	-	-	-	-	-	-	-	-	5.485.433,76	-	342.475.313,64
		Outras Fontes	-	-	-	-	-	-	-	-	-	-	-	-	211.996,43
	Total	-	-	-	-	-	-	-	-	-	-	-	5.485.433,76	-	342.687.310,07
	22208 - COMPANHIA DO METROPOLITANO DO DISTRITO FEDERAL	Fonte Tesouro	-	-	-	-	-	-	-	-	219.839.337,39	-	1.841.035,12	-	221.680.372,51
		Outras Fontes	-	-	-	-	-	-	-	-	19.113.491,45	-	74.504,79	-	19.187.996,24
	Total	-	-	-	-	-	-	-	-	-	238.952.828,84	-	1.915.539,91	-	240.868.368,75
22000 - SEC. DE INFRA-ESTRUTURA E OBRAS		Total	-	-	-	-	-	-	-	29.560.676,06	440.184.565,85	785.263,38	18.080.147,97	-	1.569.744.054,29
23000 - SECRETARIA DE SAÚDE	23202 - FUNDAÇÃO HEMOCENTRO DE BRASÍLIA	Fonte Tesouro	-	-	-	-	-	-	-	-	-	-	126.416,33	-	7.042.755,00
		Outras Fontes	-	-	-	-	-	-	-	-	-	-	18.905,03	-	422.877,44
		Total	-	-	-	-	-	-	-	-	-	-	145.321,36	-	7.465.632,44
	23203 - FUNDAÇÃO DE ENSINO E PESQUISA EM CIÊNCIAS DA SAÚDE	Fonte Tesouro	-	-	-	-	-	-	-	-	-	-	73.454,44	-	4.982.789,27
		Outras Fontes	-	-	-	-	-	-	-	-	-	-	-	-	1.470.799,70
		Total	-	-	-	-	-	-	-	-	-	-	73.454,44	-	6.453.588,97
	23901 - FUNDO DE SAÚDE DO DF	Fonte Tesouro	-	-	-	-	-	-	-	-	-	-	23.894.123,83	-	1.277.505.898,60
		Total	-	-	-	-	-	-	-	-	-	-	23.894.123,83	-	1.277.505.898,60
23000 - SECRETARIA DE SAÚDE		Total	-	-	-	-	-	-	-	-	-	-	24.112.899,63	-	1.291.425.120,01
24000 - SECRETARIA DE SEGURANÇA PÚBLICA	24101 - SEC. DE EST. DE SEGURANÇA PÚB. E DEFESA SOCIAL	Fonte Tesouro	-	-	-	-	-	-	-	-	-	-	46.315,37	-	40.214.874,40
		Total	-	-	-	-	-	-	-	-	-	-	46.315,37	-	40.214.874,40
	24103 - POLÍCIA MILITAR DO DF	Fonte Tesouro	-	-	-	-	-	-	-	-	-	-	-	-	17.957.122,19
		Total	-	-	-	-	-	-	-	-	-	-	-	-	17.957.122,19
	24104 - CORPO DE BOMBEIROS MILITAR DO DF	Fonte Tesouro	-	-	-	-	-	-	-	-	-	-	1.123.056,82	-	9.406.977,25
		Total	-	-	-	-	-	-	-	-	-	-	1.123.056,82	-	9.406.977,25
	24105 - POLÍCIA CÍVIL DO DF	Fonte Tesouro	-	-	-	-	-	-	-	-	-	-	-	-	9.861,03
		Total	-	-	-	-	-	-	-	-	-	-	-	-	9.861,03
	24201 - DEPARTAMENTO DE TRÂNSITO DO DF	Fonte Tesouro	-	-	-	-	-	-	-	-	-	-	-	-	9.814.581,68
		Outras Fontes	-	-	-	-	-	-	-	-	-	-	4.899.284,39	-	166.599.949,00
		Total	-	-	-	-	-	-	-	-	-	-	4.899.284,39	-	176.414.530,68
	24202 - FUND. DE AMPARO AO TRABALHADOR PRESO	Fonte Tesouro	-	-	-	-	-	-	-	-	-	-	-	-	200.374,41
		Outras Fontes	-	-	-	-	-	-	-	-	-	-	15.835,08	-	6.902.049,07
		Total	-	-	-	-	-	-	-	-	-	-	15.835,08	-	7.102.423,48
	24901 - FUNDO DE SAÚDE DA POLÍCIA MILITAR	Fonte Tesouro	-	-	-	-	-	-	-	-	-	-	-	-	6.441.596,81
		Total	-	-	-	-	-	-	-	-	-	-	-	-	6.441.596,81
	24902 - FUNDO DE SAÚDE DO CORPO DE BOMBEIROS	Fonte Tesouro	-	-	-	-	-	-	-	-	-	-	51.968,01	-	4.821.927,19
		Total	-	-	-	-	-	-	-	-	-	-	51.968,01	-	4.821.927,19
24903 - FUNDO DE REEQUIP. DOS ORGÃOS INTEG. DA SEC. DE EST. DE SEG. PÚB. DO DF	Fonte Tesouro	-	-	-	-	-	-	-	-	-	-	8.150,92	-	4.615.788,03	
	Total	-	-	-	-	-	-	-	-	-	-	8.150,92	-	4.615.788,03	
24000 - SECRETARIA DE SEGURANÇA PÚBLICA		Total	-	-	-	-	-	-	-	-	-	-	6.144.610,59	-	266.985.101,06



EXECUÇÃO DA DESPESA POR ÓRGÃO, UNIDADE ORÇAMENTÁRIA E FUNÇÃO - 2006

ÓRGÃO	UNIDADE ORÇAMENTÁRIA	TIPO FONTE	DESPESA EMPENHADA													
			18 GESTÃO AMBIENTAL	19 CIÊNCIA E TECNOLOGIA	20 AGRICULTURA	21 ORGANIZAÇÃO AGRÁRIA	22 INDÚSTRIA	23 COMÉRCIO E SERVIÇOS	24 COMUNICAÇÕES	25 ENERGIA	26 TRANSPORTE	27 DESPORTO E LAZER	28 ENCARGOS ESPECIAIS	99 RESERVA DE CONTINGÊNCIA	TOTAL	
25000 - SECRETARIA DO TRABALHO	25101 - SEC. DE ESTADO DE TRABALHO	Fonte Tesouro	-	-	-	-	-	-	-	-	-	-	-	1.134.267,96	-	24.737.664,28
		Total	-	-	-	-	-	-	-	-	-	-	1.134.267,96	-	24.737.664,28	
	25902 - FUNDO P/ GERAÇÃO DE EMPREGO E RENDA DO DF- FUNGER	Fonte Tesouro	-	-	-	-	-	-	-	-	-	-	-	-	-	36.018.206,40
		Total	-	-	-	-	-	-	-	-	-	-	-	-	-	36.018.206,40
25000 - SECRETARIA DO TRABALHO		Total	-	-	-	-	-	-	-	-	-	-	1.134.267,96	-	60.755.870,68	
26000 - SECRETARIA DE TRANSPORTES	26101 - SEC. DE ESTADO DE TRANSPORTES	Fonte Tesouro	-	-	-	-	-	-	-	-	13.525.065,94	-	381.835,14	-	40.428.202,33	
		Total	-	-	-	-	-	-	-	-	13.525.065,94	-	381.835,14	-	40.428.202,33	
	26201 - SOCIEDADE DE TRANSP. COLETIVOS DE BRASÍLIA	Fonte Tesouro	-	-	-	-	-	-	-	-	3.071.513,95	-	5.807.183,07	-	8.878.697,02	
		Outras Fontes	-	-	-	-	-	-	-	-	1.085.286,05	-	632.218,46	-	1.717.504,51	
		Total	-	-	-	-	-	-	-	-	4.156.800,00	-	6.439.401,53	-	10.596.201,53	
	26204 - DFTRANS - TRANSPORTE URBANO DO DF	Fonte Tesouro	-	-	-	-	-	-	-	-	8.366.982,04	-	869.778,70	-	9.538.125,69	
		Outras Fontes	-	-	-	-	-	-	-	-	449.319,63	-	6.994,38	-	456.314,01	
		Total	-	-	-	-	-	-	-	-	8.816.301,67	-	876.773,08	-	9.994.439,70	
	26905 - FUNDO DE TRANSP. PÚBLICO COLETIVO DO DF	Fonte Tesouro	-	-	-	-	-	-	-	-	736.316,00	-	-	-	736.316,00	
		Outras Fontes	-	-	-	-	-	-	-	-	2.295.236,02	-	-	-	2.295.236,02	
Total		-	-	-	-	-	-	-	-	3.031.552,02	-	-	-	3.031.552,02		
26000 - SECRETARIA DE TRANSPORTES		Total	-	-	-	-	-	-	-	29.529.719,63	-	7.698.009,75	-	64.050.395,58		
27000 - SECRETARIA DE TURISMO	27101 - SEC. DE ESTADO DE TURISMO	Fonte Tesouro	-	-	-	-	-	576.354,44	-	-	-	-	241.214,35	-	8.994.705,40	
		Total	-	-	-	-	-	576.354,44	-	-	-	-	241.214,35	-	8.994.705,40	
27000 - SECRETARIA DE TURISMO		Total	-	-	-	-	-	576.354,44	-	-	-	-	241.214,35	-	8.994.705,40	
28000 - SEC. DE DESENVOLVIMENTO URBANO E HABITAÇÃO	28101 - SEC. DE EST. DE DESENV. URBANO E HABITAÇÃO	Fonte Tesouro	-	-	-	-	-	-	-	-	-	-	12.966.502,09	-	64.662.537,44	
		Total	-	-	-	-	-	-	-	-	-	-	12.966.502,09	-	64.662.537,44	
	28901 - FUNDO DE DESENV. URBANO DO DF	Fonte Tesouro	-	-	-	-	-	-	-	-	-	-	-	-	-	
		Total	-	-	-	-	-	-	-	-	-	-	-	-	-	
	28902 - FUNDO HABITACIONAL DO DF	Fonte Tesouro	-	-	-	-	-	-	-	-	-	-	-	-	-	
		Total	-	-	-	-	-	-	-	-	-	-	-	-	-	
28000 - SEC. DE DESENV. URBANO E HABITAÇÃO		Total	-	-	-	-	-	-	-	-	-	-	12.966.502,09	-	64.662.537,44	
32000 - SEC. DE PLANEJAMENTO E COORDENAÇÃO	32101 - SEC. DE EST. DE PLANEJAMENTO, COORD. E PARCERIAS	Fonte Tesouro	-	-	-	-	-	-	-	-	-	-	267.621,07	-	10.895.174,64	
		Total	-	-	-	-	-	-	-	-	-	-	267.621,07	-	10.895.174,64	
	32201 - COMPANHIA DE DESENV. DO PLANALTO CENTRAL	Fonte Tesouro	-	-	-	-	-	-	-	-	-	-	284.805,19	-	471.871.621,79	
		Outras Fontes	-	-	-	-	-	-	-	-	-	-	1.717.793,67	-	22.223.281,15	
32000 - SEC. DE PLANEJAMENTO E COORDENAÇÃO		Total	-	-	-	-	-	-	-	-	-	-	2.002.598,86	-	494.094.902,94	
		Total	-	-	-	-	-	-	-	-	-	-	2.270.219,93	-	504.990.077,58	
33000 - SECRETARIA DE SOLIDARIEDADE	33101 - SEC. DE ESTADO DE SOLIDARIEDADE	Fonte Tesouro	-	-	-	-	-	-	-	-	-	-	466.323,99	-	80.370.689,65	
		Total	-	-	-	-	-	-	-	-	-	-	466.323,99	-	80.370.689,65	
33000 - SECRETARIA DE SOLIDARIEDADE		Total	-	-	-	-	-	-	-	-	-	-	466.323,99	-	80.370.689,65	
34000 - SECRETARIA DE ESPORTE E LAZER	34101 - SEC. DE ESTADO DE ESPORTE E LAZER	Fonte Tesouro	-	-	-	-	-	-	-	-	-	23.949.270,22	-	-	25.682.039,07	
		Total	-	-	-	-	-	-	-	-	-	23.949.270,22	-	-	25.682.039,07	
	34901 - FUNDO DE PROMOÇÃO AO ESP. EDUC. FÍSICA E LAZER	Fonte Tesouro	-	-	-	-	-	-	-	-	-	-	-	-	-	
		Total	-	-	-	-	-	-	-	-	-	-	-	-	-	
34000 - SECRETARIA DE ESPORTE E LAZER		Total	-	-	-	-	-	-	-	-	-	23.949.270,22	-	-	25.682.039,07	
36000 - SEC. DE ARTICULAÇÃO PARA O DESENV. DO ENTORNO	36101 - SEC. DE EST. DE ART. PARA O DESENV. DO ENTORNO	Fonte Tesouro	-	-	-	-	-	-	-	-	-	-	-	-	3.109.278,41	
		Total	-	-	-	-	-	-	-	-	-	-	-	-	3.109.278,41	
36000 - SEC. DE ART. PARA O DESENV. DO ENTORNO		Total	-	-	-	-	-	-	-	-	-	-	-	-	3.109.278,41	



EXECUÇÃO DA DESPESA POR ÓRGÃO, UNIDADE ORÇAMENTÁRIA E FUNÇÃO - 2006

ÓRGÃO	UNIDADE ORÇAMENTÁRIA	TIPO FONTE	DESPESA EMPENHADA													
			18 GESTÃO AMBIENTAL	19 CIÊNCIA E TECNOLOGIA	20 AGRICULTURA	21 ORGANIZAÇÃO AGRÁRIA	22 INDÚSTRIA	23 COMÉRCIO E SERVIÇOS	24 COMUNICAÇÕES	25 ENERGIA	26 TRANSPORTE	27 DESPORTO E LAZER	28 ENCARGOS ESPECIAIS	99 RESERVA DE CONTINGÊNCIA	TOTAL	
38000 - SECRETARIA DE COORD. DAS ADM. REGIONAIS	38101 - SEC. DE EST. DE COORD. DAS ADM. REGIONAIS	Fonte Tesouro	-	-	-	-	-	-	-	-	55.879.867,06	-	-	3.302.838,65	-	431.229.451,35
		Total	-	-	-	-	-	-	-	-	55.879.867,06	-	-	3.302.838,65	-	431.229.451,35
	38103 - REGIÃO ADMINISTRATIVA I - PLANO PILOTO	Fonte Tesouro	-	-	-	-	-	-	-	-	405.765,07	-	8.708,70	-	-	5.605.257,53
		Total	-	-	-	-	-	-	-	-	405.765,07	-	8.708,70	-	-	5.605.257,53
	38104 - REGIÃO ADMINISTRATIVA II - GAMA	Fonte Tesouro	-	-	-	-	-	-	-	-	-	-	-	-	-	1.144.284,12
		Total	-	-	-	-	-	-	-	-	-	-	-	-	-	1.144.284,12
	38105 - REGIÃO ADMINISTRATIVA III - TAGUATINGA	Fonte Tesouro	-	-	-	-	-	-	-	-	55.000,00	-	152.403,27	-	-	2.792.021,03
		Total	-	-	-	-	-	-	-	-	55.000,00	-	152.403,27	-	-	2.792.021,03
	38106 - REGIÃO ADMINISTRATIVA IV - BRAZLÂNDIA	Fonte Tesouro	-	-	-	-	-	-	-	6.076,00	12.307,19	-	109.005,28	-	-	1.415.914,67
		Total	-	-	-	-	-	-	-	6.076,00	12.307,19	-	109.005,28	-	-	1.415.914,67
	38107 - REGIÃO ADMINISTRATIVA V - SOBRADINHO	Fonte Tesouro	-	-	27.740,00	-	-	-	-	-	-	-	13.123,70	-	-	1.318.140,93
		Total	-	-	27.740,00	-	-	-	-	-	-	-	13.123,70	-	-	1.318.140,93
	38108 - REGIÃO ADMINISTRATIVA VI - PLANALTINA	Fonte Tesouro	-	-	-	-	-	-	-	-	69.158,46	-	40.285,56	-	-	1.754.255,66
		Total	-	-	-	-	-	-	-	-	69.158,46	-	40.285,56	-	-	1.754.255,66
	38109 - REGIÃO ADMINISTRATIVA VII - PARANOÁ	Fonte Tesouro	-	-	-	-	-	-	-	-	-	-	163.604,80	-	-	802.297,82
		Total	-	-	-	-	-	-	-	-	-	-	163.604,80	-	-	802.297,82
	38110 - REGIÃO ADM. VIII - NÚCLEO BANDEIRANTE	Fonte Tesouro	-	-	-	-	-	-	-	-	-	-	-	-	-	777.755,44
		Total	-	-	-	-	-	-	-	-	-	-	-	-	-	777.755,44
	38111 - REGIÃO ADMINISTRATIVA IX - CEILÂNDIA	Fonte Tesouro	-	-	-	-	-	-	-	-	-	-	6.584,10	-	-	2.496.717,61
		Total	-	-	-	-	-	-	-	-	-	-	6.584,10	-	-	2.496.717,61
	38112 - REGIÃO ADMINISTRATIVA X - GUARÁ	Fonte Tesouro	-	-	-	-	-	-	-	-	-	-	1.170,00	-	-	1.674.609,70
		Total	-	-	-	-	-	-	-	-	-	-	1.170,00	-	-	1.674.609,70
	38113 - REGIÃO ADMINISTRATIVA XI - CRUZEIRO	Fonte Tesouro	-	-	-	-	-	-	-	-	-	-	8.307,40	13.754,88	-	684.970,54
		Total	-	-	-	-	-	-	-	-	-	-	8.307,40	13.754,88	-	684.970,54
	38114 - REGIÃO ADMINISTRATIVA XII - SAMAMBAIA	Fonte Tesouro	-	-	-	-	-	-	-	-	13.854,98	-	9.745,39	-	-	1.243.798,52
		Total	-	-	-	-	-	-	-	-	13.854,98	-	9.745,39	-	-	1.243.798,52
	38115 - REGIÃO ADMINISTRATIVA XIII - SANTA MARIA	Fonte Tesouro	-	-	-	-	-	-	-	-	-	-	-	-	-	984.507,02
		Total	-	-	-	-	-	-	-	-	-	-	-	-	-	984.507,02
	38116 - REGIÃO ADMINISTRATIVA XIV - SÃO SEBASTIÃO	Fonte Tesouro	-	-	-	-	-	-	-	-	-	-	7.225,00	-	-	613.322,46
		Total	-	-	-	-	-	-	-	-	-	-	7.225,00	-	-	613.322,46
	38117 - REGIÃO ADMINISTRATIVA XV - RECANTO DAS EMAS	Fonte Tesouro	-	-	-	-	-	-	-	-	-	-	277.724,37	-	-	1.109.277,56
		Total	-	-	-	-	-	-	-	-	-	-	277.724,37	-	-	1.109.277,56
	38118 - REGIÃO ADMINISTRATIVA XVI - LAGO SUL	Fonte Tesouro	-	-	-	-	-	-	-	-	45.624,39	-	-	-	-	382.894,19
		Total	-	-	-	-	-	-	-	-	45.624,39	-	-	-	-	382.894,19
	38119 - REGIÃO ADMINISTRATIVA XVII - RIACHO FUNDO	Fonte Tesouro	-	-	-	-	-	-	-	-	-	-	-	-	-	517.398,92
		Total	-	-	-	-	-	-	-	-	-	-	-	-	-	517.398,92
	38120 - REGIÃO ADMINISTRATIVA XVIII - LAGO NORTE	Fonte Tesouro	-	-	-	-	-	-	-	-	-	-	2.675,00	-	-	704.789,09
		Total	-	-	-	-	-	-	-	-	-	-	2.675,00	-	-	704.789,09
	38121 - REGIÃO ADMINISTRATIVA XIX - CANDANGOLÂNDIA	Fonte Tesouro	-	-	-	-	-	-	-	-	-	-	45.769,36	-	-	564.090,12
		Total	-	-	-	-	-	-	-	-	-	-	45.769,36	-	-	564.090,12
	38122 - REGIÃO ADMINISTRATIVA XX - ÁGUAS CLARAS	Fonte Tesouro	-	-	-	-	-	-	-	-	-	-	11.705,40	-	-	604.390,94
		Total	-	-	-	-	-	-	-	-	-	-	11.705,40	-	-	604.390,94
	38123 - REGIÃO ADMINISTRATIVA XXI - RIACHO FUNDO II	Fonte Tesouro	-	-	-	-	-	-	-	-	14.751,32	-	-	-	-	318.081,95
		Total	-	-	-	-	-	-	-	-	14.751,32	-	-	-	-	318.081,95
	38124 - REGIÃO ADMINISTRATIVA XXII - SUDOESTE/OCTOGONAL	Fonte Tesouro	-	-	-	-	-	-	-	-	-	-	-	-	-	162.349,32
		Total	-	-	-	-	-	-	-	-	-	-	-	-	-	162.349,32



EXECUÇÃO DA DESPESA POR ÓRGÃO, UNIDADE ORÇAMENTÁRIA E FUNÇÃO - 2006

ÓRGÃO	UNIDADE ORÇAMENTÁRIA	TIPO FONTE	DESPESA EMPENHADA												
			18 GESTÃO AMBIENTAL	19 CIÊNCIA E TECNOLOGIA	20 AGRICULTURA	21 ORGANIZAÇÃO AGRÁRIA	22 INDÚSTRIA	23 COMÉRCIO E SERVIÇOS	24 COMUNICAÇÕES	25 ENERGIA	26 TRANSPORTE	27 DESPORTO E LAZER	28 ENCARGOS ESPECIAIS	99 RESERVA DE CONTINGÊNCIA	TOTAL
	38125 - REGIÃO ADMINISTRATIVA XXIII - VARJÃO	Fonte Tesouro	-	-	-	-	-	-	-	-	-	3.313,81	-	-	168.197,04
		Total	-	-	-	-	-	-	-	-	-	3.313,81	-	-	168.197,04
	38126 - REGIÃO ADMINISTRATIVA XXIV - PARK WAY	Fonte Tesouro	-	-	-	-	-	-	-	100.136,16	-	-	-	-	287.856,77
		Total	-	-	-	-	-	-	-	100.136,16	-	-	-	-	287.856,77
	38127 - REGIÃO ADM. XXV - SETOR COMPLEMENTAR DE IND. E ABASTECIMENTO	Fonte Tesouro	-	-	-	-	-	-	-	-	-	-	-	-	223.533,96
		Total	-	-	-	-	-	-	-	-	-	-	-	-	223.533,96
	38128 - REGIÃO ADMINISTRATIVA XXVI - SOBRADINHO II	Fonte Tesouro	-	-	-	-	-	-	-	-	-	200.126,49	-	-	740.833,85
		Total	-	-	-	-	-	-	-	-	-	200.126,49	-	-	740.833,85
	38129 - REGIÃO ADMINISTRATIVA XXVII - JARDIM BOTÂNICO	Fonte Tesouro	-	-	-	-	-	-	-	-	-	-	-	-	348.365,24
		Total	-	-	-	-	-	-	-	-	-	-	-	-	348.365,24
	38130 - REGIÃO ADMINISTRATIVA XXVIII - ITAPOÁ	Fonte Tesouro	-	-	-	-	-	-	-	-	-	-	-	-	81.402,42
		Total	-	-	-	-	-	-	-	-	-	-	-	-	81.402,42
	38131 - REGIÃO ADM. XXIX - SETOR DE INDÚSTRIA E ABASTECIMENTO	Fonte Tesouro	-	-	-	-	-	-	-	-	-	-	-	-	230.510,74
		Total	-	-	-	-	-	-	-	-	-	-	-	-	230.510,74
38000 - SEC. DE COORD. DAS ADM. REGIONAIS Total			-	-	27.740,00	-	-	-	6.076,00	56.596.464,63	-	1.061.477,63	3.316.593,53	-	460.981.276,51
40000 - SEC. DE DESENVOLVIMENTO TECNOLÓGICO	40101 - SEC. DE EST. PARA O DESENV. DA CIÊNCIA E TECNOLOGIA	Fonte Tesouro	-	325.152,56	-	-	-	-	-	-	-	-	152.595,84	-	8.122.252,96
		Total	-	325.152,56	-	-	-	-	-	-	-	-	152.595,84	-	8.122.252,96
	40201 - FUND. DE APOIO A PESQUISA DO DF	Fonte Tesouro	-	705.289,98	-	-	-	-	-	-	-	-	165.241,06	-	3.957.386,26
		Outras Fontes	-	1.551.311,47	-	-	-	-	-	-	-	-	-	-	1.551.311,47
		Total	-	2.256.601,45	-	-	-	-	-	-	-	-	165.241,06	-	5.508.697,73
	40901 - FUNDO DE APOIO À PESQUISA DO DF	Fonte Tesouro	-	-	-	-	-	-	-	-	-	-	-	-	-
	Total	-	-	-	-	-	-	-	-	-	-	-	-	-	
40000 - SEC. DE DESENV. TECNOLÓGICO Total			-	2.581.754,01	-	-	-	-	-	-	-	-	317.836,90	-	13.630.950,69
41000 - SEC. DE FISCALIZ. DE ATIV. URBANAS	41101 - SEC. DE EST. DE FISC. DE ATIVIDADES URBANAS	Fonte Tesouro	-	-	-	-	-	-	-	-	-	-	-	-	-
		Total	-	-	-	-	-	-	-	-	-	-	-	-	-
41000 - SEC. DE FISCALIZ. DE ATIV. URBANAS Total			-	-	-	-	-	-	-	-	-	-	-	-	-
42000 - SEC. DE ASSUNTOS SINDICAIS	42101 - SEC. DE ESTADO DE ASSUNTOS SINDICAIS	Fonte Tesouro	-	-	-	-	-	-	-	-	-	-	-	-	1.325.454,80
		Total	-	-	-	-	-	-	-	-	-	-	-	-	1.325.454,80
42000 - SEC. DE ASSUNTOS SINDICAIS Total			-	-	-	-	-	-	-	-	-	-	-	-	1.325.454,80
43000 - SEC. DE ADMINISTRAÇÃO DE PARQUES	43101 - SEC. DE EST. DE ADM. DE PARQUES E UNID. DE CONSERVAÇÃO DO DF	Fonte Tesouro	19.112.005,22	-	-	-	-	-	-	-	-	-	71.662,97	-	19.201.830,09
		Total	19.112.005,22	-	-	-	-	-	-	-	-	-	71.662,97	-	19.201.830,09
	43103 - INSTITUTO JARDIM BOTÂNICO DE BRASÍLIA	Fonte Tesouro	2.687.114,79	-	-	-	-	-	-	-	-	-	-	-	2.881.254,26
		Total	2.687.114,79	-	-	-	-	-	-	-	-	-	-	-	2.881.254,26
	43201 - FUNDAÇÃO POLO ECOLÓGICO DE BRASÍLIA	Fonte Tesouro	13.075.104,96	-	-	-	-	-	-	-	-	-	216.275,81	-	14.340.249,73
		Outras Fontes	381.926,93	-	-	-	-	-	-	-	-	-	-	-	393.926,93
		Total	13.457.031,89	-	-	-	-	-	-	-	-	-	216.275,81	-	14.734.176,66
	43901 - FUNDO DE MELHORIA DA GESTÃO DOS PARQUES DO DF	Fonte Tesouro	660.761,21	-	-	-	-	-	-	-	-	-	-	-	660.761,21
	Total	660.761,21	-	-	-	-	-	-	-	-	-	-	-	660.761,21	
43000 - SEC. DE ADM. DE PARQUES Total			35.916.913,11	-	-	-	-	-	-	-	-	-	287.938,78	-	37.478.022,22
90000 - RESERVA DE CONTINGÊNCIA	90101 - RESERVA DE CONTINGÊNCIA	Fonte Tesouro	-	-	-	-	-	-	-	-	-	-	-	-	-
		Total	-	-	-	-	-	-	-	-	-	-	-	-	-
90000 - RESERVA DE CONTINGÊNCIA Total			-	-	-	-	-	-	-	-	-	-	-	-	-
TOTAL DA DESPESA EMPENHADA			60.891.547,23	2.581.754,01	79.945.768,39	-	-	640.908,48	6.076,00	86.157.140,69	469.714.285,48	25.803.991,23	388.655.831,13	-	7.963.942.368,26



EXECUÇÃO DA DESPESA POR UNIDADE GESTORA E FUNÇÃO - 2006

UNIDADE GESTORA	TIPO FONTE	DESPESA EMPENHADA														
		01	02	04	06	08	09	10	11	12	13	14	15	16	17	
		LEGISLATIVA	JUDICIÁRIA	ADMINISTRAÇÃO	SEGURANÇA PÚBLICA	ASSISTÊNCIA SOCIAL	PREVIDÊNCIA SOCIAL	SAÚDE	TRABALHO	EDUCAÇÃO	CULTURA	DIREITOS DA CIDADANIA	URBANISMO	HABITAÇÃO	SANEAMENTO	
010101 - CÂMARA LEGISLATIVA DO DF	Fonte Tesouro	199.796.651,44	-	-	-	-	8.310.146,08	-	-	-	-	-	-	-	-	
	Total	199.796.651,44	-	-	-	-	8.310.146,08	-	-	-	-	-	-	-	-	
010901 - FUNDO DE ASSIST. À SAÚDE DA CLDF.	Fonte Tesouro	-	-	-	-	-	-	10.595.623,28	-	-	-	-	-	-	-	
	Total	-	-	-	-	-	-	10.595.623,28	-	-	-	-	-	-	-	
020101 - TRIBUNAL DE CONTAS DO DISTRITO FEDERAL	Fonte Tesouro	114.912.400,81	-	-	-	-	65.795.613,04	-	-	-	-	-	-	-	-	
	Total	114.912.400,81	-	-	-	-	65.795.613,04	-	-	-	-	-	-	-	-	
100101 - GABINETE DO VICE-GOVERNADOR	Fonte Tesouro	-	-	3.842.256,50	-	20.000,00	-	-	-	-	-	-	-	-	-	
	Total	-	-	3.842.256,50	-	20.000,00	-	-	-	-	-	-	-	-	-	
110101 - SECRETARIA DE ESTADO DE GOVERNO	Fonte Tesouro	-	399,00	241.688.579,36	-	-	40.573.270,70	-	23.448,00	-	5.589,00	-	-	1.030.798,24	-	
	Total	-	399,00	241.688.579,36	-	-	40.573.270,70	-	23.448,00	-	5.589,00	-	-	1.030.798,24	-	
110901 - FUNDO DO DIREITO DA CRIANÇA E DO ADOLESCENTE	Fonte Tesouro	-	-	-	-	3.135.847,37	-	-	-	-	-	-	-	-	-	
	Total	-	-	-	-	3.135.847,37	-	-	-	-	-	-	-	-	-	
110902 - FUNDO P/PREV. CONTR. E TRAT. DEPEND. QUIM. DF	Fonte Tesouro	-	-	-	-	-	-	-	-	-	-	-	-	-	-	
	Total	-	-	-	-	-	-	-	-	-	-	-	-	-	-	
110903 - FUNDO DE DEFESA DOS DIREITOS DO CONSUMIDOR	Fonte Tesouro	-	-	-	-	-	-	-	-	-	-	-	-	-	-	
	Total	-	-	-	-	-	-	-	-	-	-	-	-	-	-	
110904 - FUNDO DE APOIO E ASSIST. AO IDOSO DO DF	Fonte Tesouro	-	-	-	-	-	-	-	-	-	-	-	-	-	-	
	Total	-	-	-	-	-	-	-	-	-	-	-	-	-	-	
120101 - PROCURADORIA GERAL DO DF	Fonte Tesouro	-	-	59.149.458,76	-	-	52.945.526,97	-	-	-	-	-	-	-	-	
	Total	-	-	59.149.458,76	-	-	52.945.526,97	-	-	-	-	-	-	-	-	
120901 - FUNDO DA PROCURADORIA DO DF	Fonte Tesouro	-	-	1.363.637,70	-	-	-	-	-	-	-	-	-	-	-	
	Total	-	-	1.363.637,70	-	-	-	-	-	-	-	-	-	-	-	
130101 - SEC. DE ESTADO DE FAZENDA DO DF	Fonte Tesouro	-	-	-	-	-	-	-	-	-	-	-	-	-	-	
	Total	-	-	-	-	-	-	-	-	-	-	-	-	-	-	
130103 - SEÇÃO DE ORÇAMENTO DA SECRETARIA DE FAZENDA	Fonte Tesouro	-	-	243.208.008,32	-	-	203.813.267,30	-	-	-	-	-	-	-	-	
	Total	-	-	243.208.008,32	-	-	203.813.267,30	-	-	-	-	-	-	-	-	
130201 - COMPANHIA DO DESENVOLV. DO PLANALTO CENTRAL	Fonte Tesouro	-	-	519.855.484,15	-	5.429.515,52	-	-	-	16.655.954,69	174.712,30	-	-	-	-	
	Outras Fontes	-	-	20.505.487,48	-	-	-	-	-	-	-	-	-	-	-	
	Total	-	-	540.360.971,63	-	5.429.515,52	-	-	-	16.655.954,69	174.712,30	-	-	-	-	
130901 - FUNDO DE DESENVOLVIMENTO DO DF	Fonte Tesouro	-	-	76.776.043,02	-	-	-	-	-	-	-	-	-	-	-	
	Total	-	-	76.776.043,02	-	-	-	-	-	-	-	-	-	-	-	
130902 - FUNDO DE MODERN. E REAPAR. DA ADM. FAZENDÁRIA	Fonte Tesouro	-	-	387.100,00	-	-	-	-	-	-	-	-	-	-	-	
	Total	-	-	387.100,00	-	-	-	-	-	-	-	-	-	-	-	
140101 - SEC. DE ESTADO DE GESTÃO ADMINISTRATIVA	Fonte Tesouro	-	-	247.765.830,53	-	-	90.474.227,21	-	-	-	-	-	12.136,73	-	-	
	Total	-	-	247.765.830,53	-	-	90.474.227,21	-	-	-	-	-	12.136,73	-	-	
140905 - FUNDO DE MELHORIA DA GESTÃO PÚBLICA - PRO-GESTÃO	Fonte Tesouro	-	-	1.504.460,81	-	7.700,00	-	-	-	-	-	-	-	-	-	
	Total	-	-	1.504.460,81	-	7.700,00	-	-	-	-	-	-	-	-	-	
150101 - SEC. DE ESTADO DE MEIO AMB. E REC. HÍDRICOS	Fonte Tesouro	-	-	-	-	-	505.451,92	-	-	-	-	-	-	-	-	
	Total	-	-	-	-	-	505.451,92	-	-	-	-	-	-	-	-	



EXECUÇÃO DA DESPESA POR UNIDADE GESTORA E FUNÇÃO - 2006

UNIDADE GESTORA	TIPO FONTE	DESPESA EMPENHADA													
		01	02	04	06	08	09	10	11	12	13	14	15	16	17
		LEGISLATIVA	JUDICIÁRIA	ADMINISTRAÇÃO	SEGURANÇA PÚBLICA	ASSISTÊNCIA SOCIAL	PREVIDÊNCIA SOCIAL	SAÚDE	TRABALHO	EDUCAÇÃO	CULTURA	DIREITOS DA CIDADANIA	URBANISMO	HABITAÇÃO	SANEAMENTO
150106 - INSTITUTO JARDIM BOTÂNICO DE BRASÍLIA	Fonte Tesouro	-	-	-	-	-	194.139,47	-	-	-	-	-	-	-	-
	Total	-	-	-	-	-	194.139,47	-	-	-	-	-	-	-	-
150201 - FUNDAÇÃO DE APOIO A PESQUISA DO DF	Fonte Tesouro	-	-	3.086.855,22	-	-	-	-	-	-	-	-	-	-	-
	Outras Fontes	-	-	-	-	-	-	-	-	-	-	-	-	-	-
	Total	-	-	3.086.855,22	-	-	-	-	-	-	-	-	-	-	-
150204 - FUNDAÇÃO POLO ECOLÓGICO DE BRASÍLIA	Fonte Tesouro	-	-	-	-	-	1.048.868,96	-	-	-	-	-	-	-	-
	Outras Fontes	-	-	-	-	-	-	-	-	-	-	-	12.000,00	-	-
	Total	-	-	-	-	-	1.048.868,96	-	-	-	-	-	12.000,00	-	-
150205 - SERV. DE CONS. DE MONT". PÚB. E LIMP. URB. DO DF	Fonte Tesouro	-	-	-	-	-	30.525.594,46	-	-	-	-	-	306.464.285,42	-	-
	Outras Fontes	-	-	-	-	-	-	-	-	-	-	-	211.996,43	-	-
	Total	-	-	-	-	-	30.525.594,46	-	-	-	-	-	306.676.281,85	-	-
150206 - AGÊNCIA REG. DE ÁGUAS E SANEAMENTO DO DF	Fonte Tesouro	-	-	-	-	-	-	-	-	-	-	-	713.612,21	-	-
	Outras Fontes	-	-	-	-	-	-	-	-	-	-	-	-	-	-
	Total	-	-	-	-	-	-	-	-	-	-	-	713.612,21	-	-
150901 - FUNDO ÚNICO DE MEIO AMBIENTE DO DF	Fonte Tesouro	-	-	-	-	-	-	-	-	-	-	-	-	-	-
	Total	-	-	-	-	-	-	-	-	-	-	-	-	-	-
160101 - SEC. DE ESTADO DE EDUCAÇÃO	Fonte Tesouro	-	-	72.000,00	-	-	254.153,01	-	-	236.818.140,49	-	-	-	-	-
	Total	-	-	72.000,00	-	-	254.153,01	-	-	236.818.140,49	-	-	-	-	-
160202 - FUNDAÇÃO UNIVERSIDADE ABERTA DO DF	Fonte Tesouro	-	-	-	-	-	-	-	-	-	-	-	-	-	-
	Total	-	-	-	-	-	-	-	-	-	-	-	-	-	-
160902 - FUNDO DE APOIO AO PROG. PERM. ALF. JOV. ADULT	Fonte Tesouro	-	-	-	-	-	-	-	-	-	-	-	-	-	-
	Total	-	-	-	-	-	-	-	-	-	-	-	-	-	-
160903 - FUNDO DE MAN. DO ENS. FUND. DE VAL. DO MAGISTÉRIO	Fonte Tesouro	-	-	-	-	-	-	-	-	780.201.731,93	-	-	-	-	-
	Total	-	-	-	-	-	-	-	-	780.201.731,93	-	-	-	-	-
170101 - SEC. DE EST. DE SAÚDE	Fonte Tesouro	-	-	-	-	-	-	1.243.141.362,34	-	-	-	-	-	-	-
	Total	-	-	-	-	-	-	1.243.141.362,34	-	-	-	-	-	-	-
170202 - FUNDAÇÃO HEMOCENTRO DE BRASÍLIA	Fonte Tesouro	-	-	-	-	-	231.314,78	15.280.360,16	-	-	-	-	-	-	-
	Outras Fontes	-	-	-	-	-	-	403.972,41	-	-	-	-	-	-	-
	Total	-	-	-	-	-	231.314,78	15.684.332,57	-	-	-	-	-	-	-
170203 - FUND. DE ENSINO E PESQUISA EM CIÊNCIAS DA SAÚDE	Fonte Tesouro	-	-	-	-	-	-	1.875.076,16	-	4.159.335,79	-	-	749.999,04	-	-
	Outras Fontes	-	-	-	-	-	-	-	-	279.521,84	-	-	1.191.277,86	-	-
	Total	-	-	-	-	-	-	1.875.076,16	-	4.438.857,63	-	-	1.941.276,90	-	-
170901 - FUNDO DE SAÚDE DO DF	Fonte Tesouro	-	-	-	-	-	-	-	-	-	-	-	-	-	-
	Total	-	-	-	-	-	-	-	-	-	-	-	-	-	-
180101 - SEC. DE ESTADO DE AÇÃO SOCIAL	Fonte Tesouro	-	-	-	-	117.662.955,85	27.937.783,06	-	-	-	-	1.207.508,03	-	-	-
	Total	-	-	-	-	117.662.955,85	27.937.783,06	-	-	-	-	1.207.508,03	-	-	-
180901 - FUNDO HABITACIONAL DO DF	Fonte Tesouro	-	-	-	-	-	-	-	-	-	-	-	-	-	-
	Total	-	-	-	-	-	-	-	-	-	-	-	-	-	-



EXECUÇÃO DA DESPESA POR UNIDADE GESTORA E FUNÇÃO - 2006

UNIDADE GESTORA	TIPO FONTE	DESPESA EMPENHADA													
		01	02	04	06	08	09	10	11	12	13	14	15	16	17
		LEGISLATIVA	JUDICIÁRIA	ADMINISTRAÇÃO	SEGURANÇA PÚBLICA	ASSISTÊNCIA SOCIAL	PREVIDÊNCIA SOCIAL	SAÚDE	TRABALHO	EDUCAÇÃO	CULTURA	DIREITOS DA CIDADANIA	URBANISMO	HABITAÇÃO	SANEAMENTO
180902 - FUNDO DE ASSISTÊNCIA SOCIAL DO DF	Fonte Tesouro	-	-	-	-	62.362.520,09	-	-	-	-	-	-	-	-	-
	Total	-	-	-	-	62.362.520,09	-	-	-	-	-	-	-	-	-
190101 - SEC. DE EST. DE INFRA-ESTRUTURA E OBRAS	Fonte Tesouro	-	-	8.647.518,45	-	7.085.657,33	28.342.359,08	-	-	24.481.436,05	639.349,10	-	369.407.363,95	1.096.104,94	30.222.460,14
	Total	-	-	8.647.518,45	-	7.085.657,33	28.342.359,08	-	-	24.481.436,05	639.349,10	-	369.407.363,95	1.096.104,94	30.222.460,14
190103 - REGIÃO ADMINISTRATIVA I - BRASÍLIA	Fonte Tesouro	-	-	4.488.469,38	-	-	-	-	-	-	42.950,00	-	659.364,38	-	-
	Total	-	-	4.488.469,38	-	-	-	-	-	-	42.950,00	-	659.364,38	-	-
190104 - REGIÃO ADMINISTRATIVA II - GAMA	Fonte Tesouro	-	-	909.917,84	-	-	-	-	-	-	87.510,26	-	146.856,02	-	-
	Total	-	-	909.917,84	-	-	-	-	-	-	87.510,26	-	146.856,02	-	-
190105 - REGIÃO ADMINISTRATIVA III - TAGUATINGA	Fonte Tesouro	-	-	1.394.055,37	-	7.980,00	-	-	-	-	238.747,88	-	1.000.019,30	-	-
	Total	-	-	1.394.055,37	-	7.980,00	-	-	-	-	238.747,88	-	1.000.019,30	-	-
190106 - REGIÃO ADMINISTRATIVA IV - BRAZLÂNDIA	Fonte Tesouro	-	-	694.373,85	-	-	-	-	-	-	434.310,59	-	197.186,76	-	-
	Total	-	-	694.373,85	-	-	-	-	-	-	434.310,59	-	197.186,76	-	-
190107 - REGIÃO ADMINISTRATIVA V - SOBRADINHO	Fonte Tesouro	-	-	868.027,23	-	-	-	-	-	-	128.136,19	-	281.113,81	-	-
	Total	-	-	868.027,23	-	-	-	-	-	-	128.136,19	-	281.113,81	-	-
190108 - REGIÃO ADMINISTRATIVA VI - PLANÁLTINA	Fonte Tesouro	-	-	1.166.991,38	-	-	-	-	-	-	417.402,28	-	305.945,48	-	-
	Total	-	-	1.166.991,38	-	-	-	-	-	-	417.402,28	-	305.945,48	-	-
190109 - REGIÃO ADMINISTRATIVA VII - PARANOÁ	Fonte Tesouro	-	-	360.085,98	-	-	-	-	-	-	152.545,71	-	126.061,33	-	-
	Total	-	-	360.085,98	-	-	-	-	-	-	152.545,71	-	126.061,33	-	-
190110 - REGIÃO ADMINISTRATIVA VIII - NÚCLEO BANDEIRANTE	Fonte Tesouro	-	-	493.410,98	-	-	-	-	-	-	31.496,00	-	255.168,46	-	-
	Total	-	-	493.410,98	-	-	-	-	-	-	31.496,00	-	255.168,46	-	-
190111 - REGIÃO ADMINISTRATIVA IX - CEILÂNDIA	Fonte Tesouro	-	-	1.475.276,27	-	312,00	-	-	-	-	467.217,38	-	427.527,86	-	-
	Total	-	-	1.475.276,27	-	312,00	-	-	-	-	467.217,38	-	427.527,86	-	-
190112 - REGIÃO ADMINISTRATIVA X - GUARÁ	Fonte Tesouro	-	-	1.125.459,73	-	-	-	-	-	-	29.800,00	-	520.619,97	-	-
	Total	-	-	1.125.459,73	-	-	-	-	-	-	29.800,00	-	520.619,97	-	-
190113 - REGIÃO ADMINISTRATIVA XI - CRUZEIRO	Fonte Tesouro	-	-	576.910,64	-	-	-	-	-	-	61.488,00	-	24.509,62	-	-
	Total	-	-	576.910,64	-	-	-	-	-	-	61.488,00	-	24.509,62	-	-
190114 - REGIÃO ADMINISTRATIVA XII - SAMAMBAIA	Fonte Tesouro	-	-	663.552,20	-	-	-	-	-	-	202.766,92	-	356.124,03	-	-
	Total	-	-	663.552,20	-	-	-	-	-	-	202.766,92	-	356.124,03	-	-
190115 - REGIÃO ADMINISTRATIVA XIII - SANTA MARIA	Fonte Tesouro	-	-	546.722,78	-	4.500,00	-	-	-	-	136.947,76	-	296.336,48	-	-
	Total	-	-	546.722,78	-	4.500,00	-	-	-	-	136.947,76	-	296.336,48	-	-
190116 - REGIÃO ADMINISTRATIVA XIV - SÃO SEBASTIÃO	Fonte Tesouro	-	-	340.350,58	-	-	-	-	-	-	85.625,00	-	182.521,88	-	-
	Total	-	-	340.350,58	-	-	-	-	-	-	85.625,00	-	182.521,88	-	-
190117 - REGIÃO ADMINISTRATIVA XV - RECANTO DAS EMAS	Fonte Tesouro	-	-	570.471,07	-	218.642,12	-	-	-	-	42.440,00	-	-	-	-
	Total	-	-	570.471,07	-	218.642,12	-	-	-	-	42.440,00	-	-	-	-
190118 - REGIÃO ADMINISTRATIVA XVI - LAGO SUL	Fonte Tesouro	-	-	293.977,32	-	-	-	-	-	-	43.292,48	-	-	-	-
	Total	-	-	293.977,32	-	-	-	-	-	-	43.292,48	-	-	-	-
190119 - REGIÃO ADMINISTRATIVA RAXVII - RIACHO FUNDO	Fonte Tesouro	-	-	363.850,10	-	-	-	-	-	-	65.833,58	-	90.156,41	-	-
	Total	-	-	363.850,10	-	-	-	-	-	-	65.833,58	-	90.156,41	-	-
190120 - REGIÃO ADMINISTRATIVA XVIII - LAGO NORTE	Fonte Tesouro	-	-	622.523,90	-	-	-	-	-	-	54.137,33	-	25.452,86	-	-
	Total	-	-	622.523,90	-	-	-	-	-	-	54.137,33	-	25.452,86	-	-



EXECUÇÃO DA DESPESA POR UNIDADE GESTORA E FUNÇÃO - 2006

UNIDADE GESTORA	TIPO FONTE	DESPESA EMPENHADA														
		01	02	04	06	08	09	10	11	12	13	14	15	16	17	
		LEGISLATIVA	JUDICIÁRIA	ADMINISTRAÇÃO	SEGURANÇA PÚBLICA	ASSISTÊNCIA SOCIAL	PREVIDÊNCIA SOCIAL	SAÚDE	TRABALHO	EDUCAÇÃO	CULTURA	DIREITOS DA CIDADANIA	URBANISMO	HABITAÇÃO	SANEAMENTO	
190121 - REGIÃO ADMINISTRATIVA XIX - CANDANGOLÂNDIA	Fonte Tesouro	-	-	314.801,47	-	-	-	-	-	-	-	-	205.869,29	-	-	
	Total	-	-	314.801,47	-	-	-	-	-	-	-	-	205.869,29	-	-	
190122 - REGIÃO ADMINISTRATIVA XX - ÁGUAS CLARAS	Fonte Tesouro	-	-	541.603,54	-	-	-	-	-	-	51.082,00	-	-	-	-	
	Total	-	-	541.603,54	-	-	-	-	-	-	51.082,00	-	-	-	-	
190123 - REGIÃO ADMINISTRATIVA XXI - RIACHO FUNDO II	Fonte Tesouro	-	-	189.949,62	-	-	-	-	-	-	35.000,00	-	78.381,01	-	-	
	Total	-	-	189.949,62	-	-	-	-	-	-	35.000,00	-	78.381,01	-	-	
190124 - REGIÃO ADMINISTRATIVA XXII - SUDOESTE/OCTOGONAL	Fonte Tesouro	-	-	150.642,75	-	-	-	-	-	-	11.706,57	-	-	-	-	
	Total	-	-	150.642,75	-	-	-	-	-	-	11.706,57	-	-	-	-	
190125 - REGIÃO ADMINISTRATIVA XXIII - VARJÃO	Fonte Tesouro	-	-	126.810,20	-	-	-	-	-	-	38.073,03	-	-	-	-	
	Total	-	-	126.810,20	-	-	-	-	-	-	38.073,03	-	-	-	-	
190126 - REGIÃO ADMINISTRATIVA XXIV - PARK WAY	Fonte Tesouro	-	-	165.169,77	-	-	-	-	-	-	26.580,00	-	10.970,84	-	-	
	Total	-	-	165.169,77	-	-	-	-	-	-	26.580,00	-	10.970,84	-	-	
190127 - REGIÃO ADMINIST. XXV - SETOR COMPL. IND. E ABAST.	Fonte Tesouro	-	-	216.959,00	-	-	-	-	-	-	-	-	6.574,96	-	-	
	Total	-	-	216.959,00	-	-	-	-	-	-	-	-	6.574,96	-	-	
190128 - REGIÃO ADMINISTRATIVA XXVI - SOBRADINHO II	Fonte Tesouro	-	-	252.528,45	-	-	-	-	-	-	4.504,23	-	283.674,68	-	-	
	Total	-	-	252.528,45	-	-	-	-	-	-	4.504,23	-	283.674,68	-	-	
190129 - REGIÃO ADMINISTRATIVA XXVII - JARDIM BOTÂNICO	Fonte Tesouro	-	-	125.890,47	-	-	-	-	-	-	77.900,00	-	147.074,77	-	-	
	Total	-	-	125.890,47	-	-	-	-	-	-	77.900,00	-	147.074,77	-	-	
190130 - REGIÃO ADMINISTRATIVA XXVIII - ITAPOÁ	Fonte Tesouro	-	-	33.500,02	-	-	-	-	-	-	47.902,40	-	2.500,00	-	-	
	Total	-	-	33.500,02	-	-	-	-	-	-	47.902,40	-	2.500,00	-	-	
190131 - REGIÃO ADMINIST. XXIX - SETOR IND. E ABASTECIMENTO	Fonte Tesouro	-	-	214.530,74	-	-	-	-	-	-	12.000,00	-	3.980,00	-	-	
	Total	-	-	214.530,74	-	-	-	-	-	-	12.000,00	-	3.980,00	-	-	
190201 - COMPANHIA URBANIZADORA DA NOVA CAPITAL	Fonte Tesouro	-	-	-	-	-	-	-	-	-	-	-	281.381.405,75	-	103.177,41	
	Outras Fontes	-	-	-	-	-	-	-	-	-	-	-	871.581,25	-	-	
	Total	-	-	-	-	-	-	-	-	-	-	-	282.252.987,00	-	103.177,41	
200101 - SEC. DE ESTADO DE TRANSPORTES	Fonte Tesouro	-	-	-	-	-	26.521.301,25	-	-	-	-	-	-	-	-	
	Total	-	-	-	-	-	26.521.301,25	-	-	-	-	-	-	-	-	
200201 - SOCIED. DE TRANSP. COLETIVOS DE BRASÍLIA	Fonte Tesouro	-	-	-	-	-	-	-	-	-	-	-	-	-	-	
	Outras Fontes	-	-	-	-	-	-	-	-	-	-	-	-	-	-	
	Total	-	-	-	-	-	-	-	-	-	-	-	-	-	-	
200202 - DEPTO DE ESTRADAS DE RODAGEM DO DF - DER/DF	Fonte Tesouro	-	-	-	-	-	20.473.208,65	-	-	-	-	-	-	-	-	
	Outras Fontes	-	-	-	-	-	-	-	-	-	-	-	-	-	-	
	Total	-	-	-	-	-	20.473.208,65	-	-	-	-	-	-	-	-	
200203 - DFTRANS - TRANSPORTE URBANO DO DISTRITO FEDERAL	Fonte Tesouro	-	-	-	-	-	301.364,95	-	-	-	-	-	-	-	-	
	Outras Fontes	-	-	-	-	-	-	-	-	-	-	-	-	-	-	
	Total	-	-	-	-	-	301.364,95	-	-	-	-	-	-	-	-	
200204 - COMPANHIA METROPOLITANA DO DF	Fonte Tesouro	-	-	-	-	-	-	-	-	-	-	-	-	-	-	
	Outras Fontes	-	-	-	-	-	-	-	-	-	-	-	-	-	-	
	Total	-	-	-	-	-	-	-	-	-	-	-	-	-	-	



EXECUÇÃO DA DESPESA POR UNIDADE GESTORA E FUNÇÃO - 2006

UNIDADE GESTORA	TIPO FONTE	DESPESA EMPENHADA													
		01	02	04	06	08	09	10	11	12	13	14	15	16	17
		LEGISLATIVA	JUDICIÁRIA	ADMINISTRAÇÃO	SEGURANÇA PÚBLICA	ASSISTÊNCIA SOCIAL	PREVIDÊNCIA SOCIAL	SAÚDE	TRABALHO	EDUCAÇÃO	CULTURA	DIREITOS DA CIDADANIA	URBANISMO	HABITAÇÃO	SANEAMENTO
210101 - SEC. DE ESTADO AGRIC. E ABASTECIMENTO	Fonte Tesouro	-	-	-	-	-	26.393.794,94	-	-	-	581.000,00	150.000,00	690.403,39	-	-
	Total	-	-	-	-	-	26.393.794,94	-	-	-	581.000,00	150.000,00	690.403,39	-	-
210203 - EMPRESA DE ASSIST. TÉCNICA E EXTENSÃO RURAL	Fonte Tesouro	-	-	-	-	-	-	-	-	224.550,86	-	-	-	-	-
	Outras Fontes	-	-	13.143,56	-	-	-	-	-	-	-	-	-	-	-
	Total	-	-	13.143,56	-	-	-	-	-	224.550,86	-	-	-	-	-
210901 - FUNDO DE AVAL DO DF	Fonte Tesouro	-	-	-	-	-	-	-	-	-	-	-	-	-	-
	Total	-	-	-	-	-	-	-	-	-	-	-	-	-	-
210902 - FUNDO DE DESENVOLV. RURAL DO DF	Fonte Tesouro	-	-	-	-	-	-	-	-	-	-	-	-	-	-
	Total	-	-	-	-	-	-	-	-	-	-	-	-	-	-
220101 - SEC. DE ESTADO DE SEG. PÚBLICA E DEFESA SOCIAL	Fonte Tesouro	-	-	-	40.168.559,03	-	-	-	-	-	-	-	-	-	-
	Total	-	-	-	40.168.559,03	-	-	-	-	-	-	-	-	-	-
220103 - POLÍCIA MILITAR DO DF	Fonte Tesouro	-	-	-	8.870.462,75	-	9.086.659,44	-	-	-	-	-	-	-	-
	Total	-	-	-	8.870.462,75	-	9.086.659,44	-	-	-	-	-	-	-	-
220104 - CORPO DE BOMBEIROS MILITAR DO DF	Fonte Tesouro	-	-	-	2.082.031,36	-	6.201.889,07	-	-	-	-	-	-	-	-
	Total	-	-	-	2.082.031,36	-	6.201.889,07	-	-	-	-	-	-	-	-
220105 - POLÍCIA CIVIL DO DF	Fonte Tesouro	-	-	-	9.861,03	-	-	-	-	-	-	-	-	-	-
	Total	-	-	-	9.861,03	-	-	-	-	-	-	-	-	-	-
220201 - DEPARTAMENTO DE TRÂNSITO DO DF	Fonte Tesouro	-	-	-	-	-	9.814.581,68	-	-	-	-	-	-	-	-
	Outras Fontes	-	-	122.683.249,36	36.497.747,84	-	-	-	-	-	-	-	2.519.667,41	-	-
	Total	-	-	122.683.249,36	36.497.747,84	-	9.814.581,68	-	-	-	-	-	2.519.667,41	-	-
220202 - FUNDAÇÃO DE AMPARO AO TRABALHADOR PRESO	Fonte Tesouro	-	-	-	-	-	-	-	-	-	-	200.374,41	-	-	-
	Outras Fontes	-	-	-	-	-	-	-	-	-	-	6.886.213,99	-	-	-
	Total	-	-	-	-	-	-	-	-	-	-	7.086.588,40	-	-	-
220901 - FUNDO DE SAÚDE DA POLÍCIA MILITAR	Fonte Tesouro	-	-	-	-	-	-	6.441.596,81	-	-	-	-	-	-	-
	Total	-	-	-	-	-	-	6.441.596,81	-	-	-	-	-	-	-
220902 - FUNDO DE SAÚDE DO CORPO DE BOMBEIROS	Fonte Tesouro	-	-	-	-	-	-	4.769.959,18	-	-	-	-	-	-	-
	Total	-	-	-	-	-	-	4.769.959,18	-	-	-	-	-	-	-
220903 - FUNDO DE REEQ. DOS ORG. INT. DA SEG. PÚBLICA	Fonte Tesouro	-	-	-	4.607.637,11	-	-	-	-	-	-	-	-	-	-
	Total	-	-	-	4.607.637,11	-	-	-	-	-	-	-	-	-	-
230101 - SEC. DE ESTADO DE CULTURA	Fonte Tesouro	-	-	19.215,00	-	-	5.654.956,52	-	-	-	40.975.425,80	-	-	-	-
	Total	-	-	19.215,00	-	-	5.654.956,52	-	-	-	40.975.425,80	-	-	-	-
230103 - ARQUIVO PÚBLICO DO DF	Fonte Tesouro	-	-	-	-	-	-	-	-	-	1.750.772,47	-	-	-	-
	Total	-	-	-	-	-	-	-	-	-	1.750.772,47	-	-	-	-
230903 - FUNDO DA ARTE E DA CULTURA - FAC	Fonte Tesouro	-	-	-	-	-	-	-	-	-	3.313.660,00	-	-	-	-
	Total	-	-	-	-	-	-	-	-	-	3.313.660,00	-	-	-	-
240101 - SEC. DE ESTADO DE DESENV. ECONÔMICO	Fonte Tesouro	-	-	9.694.332,29	-	-	1.030.834,21	-	-	-	-	-	-	-	-
	Total	-	-	9.694.332,29	-	-	1.030.834,21	-	-	-	-	-	-	-	-
250101 - SEC. DE ESTADO DE TRABALHO	Fonte Tesouro	-	-	-	-	-	917.237,35	-	22.686.158,97	-	-	-	-	-	-
	Total	-	-	-	-	-	917.237,35	-	22.686.158,97	-	-	-	-	-	-



EXECUÇÃO DA DESPESA POR UNIDADE GESTORA E FUNÇÃO - 2006

UNIDADE GESTORA	TIPO FONTE	DESPESA EMPENHADA														
		01	02	04	06	08	09	10	11	12	13	14	15	16	17	
		LEGISLATIVA	JUDICIÁRIA	ADMINISTRAÇÃO	SEGURANÇA PÚBLICA	ASSISTÊNCIA SOCIAL	PREVIDÊNCIA SOCIAL	SAÚDE	TRABALHO	EDUCAÇÃO	CULTURA	DIREITOS DA CIDADANIA	URBANISMO	HABITAÇÃO	SANEAMENTO	
250902 - FUNDO P/A GERAÇÃO DE EMP. E RENDA DO DF - FUNGER	Fonte Tesouro	-	-	-	-	-	-	-	36.018.206,40	-	-	-	-	-	-	
	Total	-	-	-	-	-	-	-	36.018.206,40	-	-	-	-	-	-	
260101 - SEC. DE ESTADO DE COMUNICAÇÃO SOCIAL	Fonte Tesouro	-	-	5.517.387,37	-	-	1.331.729,84	-	-	-	-	-	-	-	-	
	Total	-	-	5.517.387,37	-	-	1.331.729,84	-	-	-	-	-	-	-	-	
280101 - SECRE.DE ESTADO DE DESENV. URBANO E HABITAÇÃO	Fonte Tesouro	-	-	-	-	-	15.638.442,29	-	-	-	-	-	29.694.305,50	5.362.909,32	-	
	Total	-	-	-	-	-	15.638.442,29	-	-	-	-	-	29.694.305,50	5.362.909,32	-	
280901 - FUNDO DE DESENV. URBANO DO DF	Fonte Tesouro	-	-	-	-	-	-	-	-	-	-	-	-	-	-	
	Total	-	-	-	-	-	-	-	-	-	-	-	-	-	-	
310101 - SEC. DE ESTADO DE TURISMO DO DF	Fonte Tesouro	-	-	6.302.958,50	-	-	1.874.178,11	-	-	-	-	-	-	-	-	
	Total	-	-	6.302.958,50	-	-	1.874.178,11	-	-	-	-	-	-	-	-	
320101 - SEC. DE EST. DE PLANEJ. COORD. E PARCERIAS	Fonte Tesouro	-	-	10.627.553,57	-	-	-	-	-	-	-	-	-	-	-	
	Total	-	-	10.627.553,57	-	-	-	-	-	-	-	-	-	-	-	
330101 - SECRETARIA DE ESTADO DE SOLIDARIEDADE	Fonte Tesouro	-	-	-	-	79.904.365,66	-	-	-	-	-	-	-	-	-	
	Total	-	-	-	-	79.904.365,66	-	-	-	-	-	-	-	-	-	
340101 - SEC. DE EST. DE ESPORTE E LAZER	Fonte Tesouro	-	-	-	-	-	1.732.768,85	-	-	-	242.446,51	-	-	-	-	
	Total	-	-	-	-	-	1.732.768,85	-	-	-	242.446,51	-	-	-	-	
340901 - FUNDO DE PROM. AO ESP. EDUC. FISICA E LAZER	Fonte Tesouro	-	-	-	-	-	-	-	-	-	-	-	-	-	-	
	Total	-	-	-	-	-	-	-	-	-	-	-	-	-	-	
360101 - SEC. DE ESTADO DE ARTIC. PARA O DESENV. DO ENTORNO	Fonte Tesouro	-	-	2.948.595,06	-	-	141.468,35	-	-	-	-	-	-	-	-	
	Total	-	-	2.948.595,06	-	-	141.468,35	-	-	-	-	-	-	-	-	
380101 - SEC. DE EST. DE COORD. DAS ADM. REGIONAIS	Fonte Tesouro	-	-	262.958.497,95	-	-	36.064.888,91	-	-	-	575.082,16	-	75.336.291,61	-	-	
	Total	-	-	262.958.497,95	-	-	36.064.888,91	-	-	-	575.082,16	-	75.336.291,61	-	-	
400101 - SEC. DE EST. DE DESENV. TECNOLÓGICO DO DF.	Fonte Tesouro	-	-	6.807.227,32	-	-	-	-	-	-	-	-	292.388,00	-	-	
	Total	-	-	6.807.227,32	-	-	-	-	-	-	-	-	292.388,00	-	-	
400901 - FUNDO DE APOIO À PESQUISA DO DF	Fonte Tesouro	-	-	-	-	-	-	-	-	-	-	-	-	-	-	
	Total	-	-	-	-	-	-	-	-	-	-	-	-	-	-	
410101 - SEC. DE EST. DE FISCALIZ. DE ATIVIDADES URBANAS	Fonte Tesouro	-	-	-	-	-	-	-	-	-	-	-	-	-	-	
	Total	-	-	-	-	-	-	-	-	-	-	-	-	-	-	
420101 - SEC. DE EST. DE ASSUNTOS SINDICAIS	Fonte Tesouro	-	-	1.114.324,53	-	-	-	-	-	-	-	-	-	-	-	
	Total	-	-	1.114.324,53	-	-	-	-	-	-	-	-	-	-	-	
430101 - SEC. DE EST. DE ADM. DE PARQUES E UND. CONSERV. DF	Fonte Tesouro	-	-	-	-	-	18.161,90	-	-	-	-	-	-	-	-	
	Total	-	-	-	-	-	18.161,90	-	-	-	-	-	-	-	-	
430901 - FUNDO DE MELH. DA GESTÃO DOS PARQUES DO DF	Fonte Tesouro	-	-	-	-	-	-	-	-	-	-	-	-	-	-	
	Total	-	-	-	-	-	-	-	-	-	-	-	-	-	-	
900101 - RESERVA DE CONTINGENCIA	Fonte Tesouro	-	-	-	-	-	-	-	-	-	-	-	-	-	-	
	Total	-	-	-	-	-	-	-	-	-	-	-	-	-	-	
TOTAL DA DESPESA EMPENHADA		314.709.052,25	399,00	1.875.826.017,44	92.236.299,12	275.839.995,94	714.149.182,35	1.282.507.950,34	58.727.813,37	1.062.820.671,65	51.285.432,93	8.444.096,43	1.075.182.704,75	7.489.812,50	30.325.637,55	



EXECUÇÃO DA DESPESA POR UNIDADE GESTORA E FUNÇÃO - 2006

UNIDADE GESTORA	TIPO FONTE	DESPESA EMPENHADA												
		18 GESTÃO AMBIENTAL	19 CIÊNCIA E TECNOLOGIA	20 AGRICULTURA	21 ORGANIZAÇÃO AGRÁRIA	22 INDÚSTRIA	23 COMÉRCIO E SERVIÇOS	24 COMUNICAÇÕES	25 ENERGIA	26 TRANSPORTE	27 DESPORTO E LAZER	28 ENCARGOS ESPECIAIS	99 RESERVA DE CONTINGÊNCIA	TOTAL
010101 - CÂMARA LEGISLATIVA DO DF	Fonte Tesouro	-	-	-	-	-	-	-	-	-	-	6.026.209,79	-	214.133.007,31
	Total	-	-	-	-	-	-	-	-	-	-	6.026.209,79	-	214.133.007,31
010901 - FUNDO DE ASSIST. À SAÚDE DA CLDF.	Fonte Tesouro	-	-	-	-	-	-	-	-	-	-	157.911,58	-	10.753.534,86
	Total	-	-	-	-	-	-	-	-	-	-	157.911,58	-	10.753.534,86
020101 - TRIBUNAL DE CONTAS DO DISTRITO FEDERAL	Fonte Tesouro	-	-	-	-	-	-	-	-	-	-	126.444,80	-	180.834.458,65
	Total	-	-	-	-	-	-	-	-	-	-	126.444,80	-	180.834.458,65
100101 - GABINETE DO VICE-GOVERNADOR	Fonte Tesouro	-	-	-	-	-	-	-	-	-	-	135.802,76	-	3.998.059,26
	Total	-	-	-	-	-	-	-	-	-	-	135.802,76	-	3.998.059,26
110101 - SECRETARIA DE ESTADO DE GOVERNO	Fonte Tesouro	-	-	-	-	-	-	-	-	-	7.980,00	8.339.175,41	-	291.669.239,71
	Total	-	-	-	-	-	-	-	-	-	7.980,00	8.339.175,41	-	291.669.239,71
110901 - FUNDO DO DIREITO DA CRIANÇA E DO ADOLESCENTE	Fonte Tesouro	-	-	-	-	-	-	-	-	-	-	-	-	3.135.847,37
	Total	-	-	-	-	-	-	-	-	-	-	-	-	3.135.847,37
110902 - FUNDO P/PREV. CONTR. E TRAT. DEPEND. QUIM. DF	Fonte Tesouro	-	-	-	-	-	-	-	-	-	-	-	-	-
	Total	-	-	-	-	-	-	-	-	-	-	-	-	-
110903 - FUNDO DE DEFESA DOS DIREITOS DO CONSUMIDOR	Fonte Tesouro	-	-	-	-	-	-	-	-	-	-	-	-	-
	Total	-	-	-	-	-	-	-	-	-	-	-	-	-
110904 - FUNDO DE APOIO E ASSIST. AO IDOSO DO DF	Fonte Tesouro	-	-	-	-	-	-	-	-	-	-	-	-	-
	Total	-	-	-	-	-	-	-	-	-	-	-	-	-
120101 - PROCURADORIA GERAL DO DF	Fonte Tesouro	-	-	-	-	-	-	-	-	-	-	11.518.748,20	-	123.613.733,93
	Total	-	-	-	-	-	-	-	-	-	-	11.518.748,20	-	123.613.733,93
120901 - FUNDO DA PROCURADORIA DO DF	Fonte Tesouro	-	-	-	-	-	-	-	-	-	-	-	-	1.363.637,70
	Total	-	-	-	-	-	-	-	-	-	-	-	-	1.363.637,70
130101 - SEC. DE ESTADO DE FAZENDA DO DF	Fonte Tesouro	-	-	-	-	-	-	-	-	-	-	242.544.092,78	-	242.544.092,78
	Total	-	-	-	-	-	-	-	-	-	-	242.544.092,78	-	242.544.092,78
130103 - SEÇÃO DE ORÇAMENTO DA SECRETARIA DE FAZENDA	Fonte Tesouro	-	-	-	-	-	-	-	-	-	-	18.409.577,65	-	465.430.853,27
	Total	-	-	-	-	-	-	-	-	-	-	18.409.577,65	-	465.430.853,27
130201 - COMPANHIA DO DESENVOLV. DO PLANALTO CENTRAL	Fonte Tesouro	863.910,43	-	-	-	-	-	-	-	-	841.144,81	284.805,19	-	544.105.527,09
	Outras Fontes	-	-	-	-	-	-	-	-	-	-	1.717.793,67	-	22.223.281,15
	Total	863.910,43	-	-	-	-	-	-	-	-	-	841.144,81	2.002.598,86	-
130901 - FUNDO DE DESENVOLVIMENTO DO DF	Fonte Tesouro	-	-	-	-	-	-	-	-	-	-	-	-	76.776.043,02
	Total	-	-	-	-	-	-	-	-	-	-	-	-	76.776.043,02
130902 - FUNDO DE MODERN. E REAPAR. DA ADM. FAZENDÁRIA	Fonte Tesouro	-	-	-	-	-	-	-	-	-	-	-	-	387.100,00
	Total	-	-	-	-	-	-	-	-	-	-	-	-	387.100,00
140101 - SEC. DE ESTADO DE GESTÃO ADMINISTRATIVA	Fonte Tesouro	-	-	-	-	-	-	-	-	-	-	3.739.048,34	-	341.991.242,81
	Total	-	-	-	-	-	-	-	-	-	-	3.739.048,34	-	341.991.242,81
140905 - FUNDO DE MELHORIA DA GESTÃO PÚBLICA - PRÓ-GESTÃO	Fonte Tesouro	-	-	-	-	-	-	-	-	-	-	-	-	1.512.160,81
	Total	-	-	-	-	-	-	-	-	-	-	-	-	1.512.160,81
150101 - SEC. DE ESTADO DE MEIO AMB. E REC. HÍDRICOS	Fonte Tesouro	18.776.738,07	-	-	-	-	-	-	-	-	-	10.286.040,99	-	29.568.230,98
	Total	18.776.738,07	-	-	-	-	-	-	-	-	-	10.286.040,99	-	29.568.230,98



EXECUÇÃO DA DESPESA POR UNIDADE GESTORA E FUNÇÃO - 2006

UNIDADE GESTORA	TIPO FONTE	DESPESA EMPENHADA												
		18 GESTÃO AMBIENTAL	19 CIÊNCIA E TECNOLOGIA	20 AGRICULTURA	21 ORGANIZAÇÃO AGRÁRIA	22 INDÚSTRIA	23 COMÉRCIO E SERVIÇOS	24 COMUNICAÇÕES	25 ENERGIA	26 TRANSPORTE	27 DESPORTO E LAZER	28 ENCARGOS ESPECIAIS	99 RESERVA DE CONTINGÊNCIA	TOTAL
150106 - INSTITUTO JARDIM BOTÂNICO DE BRASÍLIA	Fonte Tesouro	2.657.032,71	-	-	-	-	-	-	-	-	-	-	-	2.851.172,18
	Total	2.657.032,71	-	-	-	-	-	-	-	-	-	-	-	2.851.172,18
150201 - FUNDAÇÃO DE APOIO A PESQUISA DO DF	Fonte Tesouro	-	705.289,98	-	-	-	-	-	-	-	-	165.241,06	-	3.957.386,26
	Outras Fontes	-	1.551.311,47	-	-	-	-	-	-	-	-	-	-	1.551.311,47
	Total	-	2.256.601,45	-	-	-	-	-	-	-	-	165.241,06	-	5.508.697,73
150204 - FUNDAÇÃO POLO ECOLÓGICO DE BRASÍLIA	Fonte Tesouro	12.578.192,66	-	-	-	-	-	-	-	-	-	216.275,81	-	13.843.337,43
	Outras Fontes	381.926,93	-	-	-	-	-	-	-	-	-	-	-	393.926,93
	Total	12.960.119,59	-	-	-	-	-	-	-	-	-	216.275,81	-	14.237.264,36
150205 - SERV. DE CONS. DE MONT*. PUB. E LIMP. URB. DO DF	Fonte Tesouro	-	-	-	-	-	-	-	-	-	-	5.485.433,76	-	342.475.313,64
	Outras Fontes	-	-	-	-	-	-	-	-	-	-	-	-	211.996,43
	Total	-	-	-	-	-	-	-	-	-	-	5.485.433,76	-	342.687.310,07
150206 - AGÊNCIA REG. DE ÁGUAS E SANEAMENTO DO DF	Fonte Tesouro	6.195.431,53	-	-	-	-	-	-	-	-	-	522.533,56	-	7.431.577,30
	Outras Fontes	-	-	-	-	-	-	-	-	-	-	-	-	-
	Total	6.195.431,53	-	-	-	-	-	-	-	-	-	522.533,56	-	7.431.577,30
150901 - FUNDO ÚNICO DE MEIO AMBIENTE DO DF	Fonte Tesouro	2.464,52	-	-	-	-	-	-	-	-	-	-	-	2.464,52
	Total	2.464,52	-	-	-	-	-	-	-	-	-	-	-	2.464,52
160101 - SEC. DE ESTADO DE EDUCAÇÃO	Fonte Tesouro	-	-	-	-	-	-	-	-	-	-	233.249,46	-	237.377.542,96
	Total	-	-	-	-	-	-	-	-	-	-	233.249,46	-	237.377.542,96
160202 - FUNDAÇÃO UNIVERSIDADE ABERTA DO DF	Fonte Tesouro	-	-	-	-	-	-	-	-	-	-	-	-	-
	Total	-	-	-	-	-	-	-	-	-	-	-	-	-
160902 - FUNDO DE APOIO AO PROG. PERM. ALF. JOV. ADULT	Fonte Tesouro	-	-	-	-	-	-	-	-	-	-	-	-	-
	Total	-	-	-	-	-	-	-	-	-	-	-	-	-
160903 - FUNDO DE MAN. DO ENS. FUND. DE VAL. DO MAGISTÉRIO	Fonte Tesouro	-	-	-	-	-	-	-	-	-	-	-	-	780.201.731,93
	Total	-	-	-	-	-	-	-	-	-	-	-	-	780.201.731,93
170101 - SEC. DE EST. DE SAÚDE	Fonte Tesouro	-	-	-	-	-	-	-	-	-	-	23.894.123,83	-	1.267.035.486,17
	Total	-	-	-	-	-	-	-	-	-	-	23.894.123,83	-	1.267.035.486,17
170202 - FUNDAÇÃO HEMOCENTRO DE BRASÍLIA	Fonte Tesouro	-	-	-	-	-	-	-	-	-	-	126.416,33	-	15.638.091,27
	Outras Fontes	-	-	-	-	-	-	-	-	-	-	18.905,03	-	422.877,44
	Total	-	-	-	-	-	-	-	-	-	-	145.321,36	-	16.060.968,71
170203 - FUND. DE ENSINO E PESQUISA EM CIÊNCIAS DA SAÚDE	Fonte Tesouro	-	-	-	-	-	-	-	-	-	-	73.454,44	-	6.857.865,43
	Outras Fontes	-	-	-	-	-	-	-	-	-	-	-	-	1.470.799,70
	Total	-	-	-	-	-	-	-	-	-	-	73.454,44	-	8.328.665,13
170901 - FUNDO DE SAÚDE DO DF	Fonte Tesouro	-	-	-	-	-	-	-	-	-	-	-	-	-
	Total	-	-	-	-	-	-	-	-	-	-	-	-	-
180101 - SEC. DE ESTADO DE AÇÃO SOCIAL	Fonte Tesouro	-	-	-	-	-	-	-	-	-	-	365.919,21	-	147.174.166,15
	Total	-	-	-	-	-	-	-	-	-	-	365.919,21	-	147.174.166,15
180901 - FUNDO HABITACIONAL DO DF	Fonte Tesouro	-	-	-	-	-	-	-	-	-	-	-	-	-
	Total	-	-	-	-	-	-	-	-	-	-	-	-	-



EXECUÇÃO DA DESPESA POR UNIDADE GESTORA E FUNÇÃO - 2006

UNIDADE GESTORA	TIPO FONTE	DESPESA EMPENHADA												
		18 GESTÃO AMBIENTAL	19 CIÊNCIA E TECNOLOGIA	20 AGRICULTURA	21 ORGANIZAÇÃO AGRÁRIA	22 INDÚSTRIA	23 COMÉRCIO E SERVICOS	24 COMUNICAÇÕES	25 ENERGIA	26 TRANSPORTE	27 DESPORTO E LAZER	28 ENCARGOS ESPECIAIS	99 RESERVA DE CONTINGÊNCIA	TOTAL
180902 - FUNDO DE ASSISTÊNCIA SOCIAL DO DF	Fonte Tesouro	-	-	-	-	-	-	-	-	-	-	-	-	62.362.520,09
	Total	-	-	-	-	-	-	-	-	-	-	-	-	62.362.520,09
190101 - SEC. DE EST. DE INFRA-ESTRUTURA E OBRAS	Fonte Tesouro	2.046.114,93	-	-	-	-	-	-	29.560.676,06	300.000,00	637.965,69	253.617,24	-	502.720.622,96
	Total	2.046.114,93	-	-	-	-	-	-	29.560.676,06	300.000,00	637.965,69	253.617,24	-	502.720.622,96
190103 - REGIÃO ADMINISTRATIVA I - BRASÍLIA	Fonte Tesouro	-	-	-	-	-	-	-	405.765,07	-	8.708,70	-	-	5.605.257,53
	Total	-	-	-	-	-	-	-	405.765,07	-	8.708,70	-	-	5.605.257,53
190104 - REGIÃO ADMINISTRATIVA II - GAMA	Fonte Tesouro	-	-	-	-	-	-	-	-	-	-	-	-	1.144.284,12
	Total	-	-	-	-	-	-	-	-	-	-	-	-	1.144.284,12
190105 - REGIÃO ADMINISTRATIVA III - TAGUATINGA	Fonte Tesouro	-	-	-	-	-	-	-	55.000,00	-	152.403,27	-	-	2.848.205,82
	Total	-	-	-	-	-	-	-	55.000,00	-	152.403,27	-	-	2.848.205,82
190106 - REGIÃO ADMINISTRATIVA IV - BRAZILÂNDIA	Fonte Tesouro	-	-	-	-	-	-	6.076,00	12.307,19	-	109.005,28	-	-	1.453.259,67
	Total	-	-	-	-	-	-	6.076,00	12.307,19	-	109.005,28	-	-	1.453.259,67
190107 - REGIÃO ADMINISTRATIVA V - SOBRADINHO	Fonte Tesouro	-	-	27.740,00	-	-	-	-	-	-	13.123,70	-	-	1.318.140,93
	Total	-	-	27.740,00	-	-	-	-	-	-	13.123,70	-	-	1.318.140,93
190108 - REGIÃO ADMINISTRATIVA VI - PLANALTINA	Fonte Tesouro	-	-	-	-	-	64.554,04	-	69.158,46	-	40.285,56	-	-	2.064.337,20
	Total	-	-	-	-	-	64.554,04	-	69.158,46	-	40.285,56	-	-	2.064.337,20
190109 - REGIÃO ADMINISTRATIVA VII - PARANÓIA	Fonte Tesouro	-	-	-	-	-	-	-	-	-	163.604,80	-	-	802.297,82
	Total	-	-	-	-	-	-	-	-	-	163.604,80	-	-	802.297,82
190110 - REGIÃO ADMINISTRATIVA VIII - NÚCLEO BANDEIRANTE	Fonte Tesouro	-	-	-	-	-	-	-	-	-	-	-	-	780.075,44
	Total	-	-	-	-	-	-	-	-	-	-	-	-	780.075,44
190111 - REGIÃO ADMINISTRATIVA IX - CEILÂNDIA	Fonte Tesouro	-	-	-	-	-	-	-	-	-	6.584,10	-	-	2.376.917,61
	Total	-	-	-	-	-	-	-	-	-	6.584,10	-	-	2.376.917,61
190112 - REGIÃO ADMINISTRATIVA X - GUARÁ	Fonte Tesouro	-	-	-	-	-	-	-	-	-	1.170,00	-	-	1.677.049,70
	Total	-	-	-	-	-	-	-	-	-	1.170,00	-	-	1.677.049,70
190113 - REGIÃO ADMINISTRATIVA XI - CRUZEIRO	Fonte Tesouro	-	-	-	-	-	-	-	-	-	8.307,40	13.754,88	-	684.970,54
	Total	-	-	-	-	-	-	-	-	-	8.307,40	13.754,88	-	684.970,54
190114 - REGIÃO ADMINISTRATIVA XII SAMAMBAIA	Fonte Tesouro	-	-	-	-	-	-	-	13.854,98	-	9.745,39	-	-	1.246.043,52
	Total	-	-	-	-	-	-	-	13.854,98	-	9.745,39	-	-	1.246.043,52
190115 - REGIÃO ADMINISTRATIVA XIII - SANTA MARIA	Fonte Tesouro	-	-	-	-	-	-	-	-	-	-	-	-	984.507,02
	Total	-	-	-	-	-	-	-	-	-	-	-	-	984.507,02
190116 - REGIÃO ADMINISTRATIVA XIV - SÃO SEBASTIÃO	Fonte Tesouro	-	-	-	-	-	-	-	-	-	7.225,00	-	-	615.722,46
	Total	-	-	-	-	-	-	-	-	-	7.225,00	-	-	615.722,46
190117 - REGIÃO ADMINISTRATIVA XV - RECANTO DAS EMAS	Fonte Tesouro	-	-	-	-	-	-	-	-	-	425.022,06	-	-	1.256.575,25
	Total	-	-	-	-	-	-	-	-	-	425.022,06	-	-	1.256.575,25
190118 - REGIÃO ADMINISTRATIVA XVI - LAGO SUL	Fonte Tesouro	-	-	-	-	-	-	-	45.624,39	-	-	-	-	382.894,19
	Total	-	-	-	-	-	-	-	45.624,39	-	-	-	-	382.894,19
190119 - REGIÃO ADMINISTRATIVA RAXVII - RIACHO FUNDO	Fonte Tesouro	-	-	-	-	-	-	-	-	-	-	-	-	519.840,09
	Total	-	-	-	-	-	-	-	-	-	-	-	-	519.840,09
190120 - REGIÃO ADMINISTRATIVA XVIII - LAGO NORTE	Fonte Tesouro	-	-	-	-	-	-	-	-	-	2.675,00	-	-	704.789,09
	Total	-	-	-	-	-	-	-	-	-	2.675,00	-	-	704.789,09



EXECUÇÃO DA DESPESA POR UNIDADE GESTORA E FUNÇÃO - 2006

UNIDADE GESTORA	TIPO FONTE	DESPESA EMPENHADA												
		18 GESTÃO AMBIENTAL	19 CIÊNCIA E TECNOLOGIA	20 AGRICULTURA	21 ORGANIZAÇÃO AGRÁRIA	22 INDÚSTRIA	23 COMÉRCIO E SERVICOS	24 COMUNICAÇÕES	25 ENERGIA	26 TRANSPORTE	27 DESPORTO E LAZER	28 ENCARGOS ESPECIAIS	99 RESERVA DE CONTINGÊNCIA	TOTAL
190121 - REGIÃO ADMINISTRATIVA XIX - CANDANGOLÂNDIA	Fonte Tesouro	-	-	-	-	-	-	-	-	-	45.769,36	-	-	566.440,12
	Total	-	-	-	-	-	-	-	-	-	45.769,36	-	-	566.440,12
190122 - REGIÃO ADMINISTRATIVA XX - ÁGUAS CLARAS	Fonte Tesouro	-	-	-	-	-	-	-	-	-	11.705,40	-	-	604.390,94
	Total	-	-	-	-	-	-	-	-	-	11.705,40	-	-	604.390,94
190123 - REGIÃO ADMINISTRATIVA XXI - RIACHO FUNDO II	Fonte Tesouro	-	-	-	-	-	-	14.751,32	-	-	-	-	-	318.081,95
	Total	-	-	-	-	-	-	14.751,32	-	-	-	-	-	318.081,95
190124 - REGIÃO ADMINISTRATIVA XXII - SUDOESTE/OCTOGONAL	Fonte Tesouro	-	-	-	-	-	-	-	-	-	-	-	-	162.349,32
	Total	-	-	-	-	-	-	-	-	-	-	-	-	162.349,32
190125 - REGIÃO ADMINISTRATIVA XXIII - VARJÃO	Fonte Tesouro	-	-	-	-	-	-	-	-	-	3.313,81	-	-	168.197,04
	Total	-	-	-	-	-	-	-	-	-	3.313,81	-	-	168.197,04
190126 - REGIÃO ADMINISTRATIVA XXIV - PARK WAY	Fonte Tesouro	-	-	-	-	-	-	100.136,16	-	-	-	-	-	302.856,77
	Total	-	-	-	-	-	-	100.136,16	-	-	-	-	-	302.856,77
190127 - REGIÃO ADMINIST. XXV - SETOR COMPL. IND. E ABAST.	Fonte Tesouro	-	-	-	-	-	-	-	-	-	-	-	-	223.533,96
	Total	-	-	-	-	-	-	-	-	-	-	-	-	223.533,96
190128 - REGIÃO ADMINISTRATIVA XXVI - SOBRADINHO II	Fonte Tesouro	-	-	-	-	-	-	-	-	-	200.126,49	-	-	740.833,85
	Total	-	-	-	-	-	-	-	-	-	200.126,49	-	-	740.833,85
190129 - REGIÃO ADMINISTRATIVA XXVII - JARDIM BOTÂNICO	Fonte Tesouro	-	-	-	-	-	-	-	-	-	-	-	-	350.865,24
	Total	-	-	-	-	-	-	-	-	-	-	-	-	350.865,24
190130 - REGIÃO ADMINISTRATIVA XXVIII - ITAPOÁ	Fonte Tesouro	-	-	-	-	-	-	-	-	-	-	-	-	83.902,42
	Total	-	-	-	-	-	-	-	-	-	-	-	-	83.902,42
190131 - REGIÃO ADMINIST. XXIX - SETOR IND. E ABASTECIMENTO	Fonte Tesouro	-	-	-	-	-	-	-	-	-	-	-	-	230.510,74
	Total	-	-	-	-	-	-	-	-	-	-	-	-	230.510,74
190201 - COMPANHIA URBANIZADORA DA NOVA CAPITAL	Fonte Tesouro	-	-	-	-	-	-	-	-	-	-	4.885.296,49	-	286.369.879,65
	Outras Fontes	-	-	-	-	-	-	-	-	-	-	841.759,76	-	1.713.341,01
	Total	-	-	-	-	-	-	-	-	-	-	5.727.056,25	-	288.083.220,66
200101 - SEC. DE ESTADO DE TRANSPORTES	Fonte Tesouro	-	-	-	-	-	74.751,80	-	-	13.525.065,94	-	381.835,14	-	40.502.954,13
	Total	-	-	-	-	-	74.751,80	-	-	13.525.065,94	-	381.835,14	-	40.502.954,13
200201 - SOCIED. DE TRANSP. COLETIVOS DE BRASÍLIA	Fonte Tesouro	-	-	-	-	-	-	-	-	3.071.513,95	-	5.807.183,07	-	8.878.697,02
	Outras Fontes	-	-	-	-	-	-	-	-	1.085.286,05	-	632.218,46	-	1.717.504,51
	Total	-	-	-	-	-	-	-	-	4.156.800,00	-	6.439.401,53	-	10.596.201,53
200202 - DEPTO DE ESTRADAS DE RODAGEM DO DF - DER/DF	Fonte Tesouro	-	-	-	-	-	-	-	-	156.592.095,06	-	2.938.553,93	-	180.003.857,64
	Outras Fontes	-	-	-	-	-	-	-	-	44.339.641,95	-	1.759.946,88	-	46.099.588,83
	Total	-	-	-	-	-	-	-	-	200.931.737,01	-	4.698.500,81	-	226.103.446,47
200203 - DFTRANS - TRANSPORTE URBANO DO DISTRITO FEDERAL	Fonte Tesouro	-	-	-	-	-	-	-	-	9.103.298,04	-	869.778,70	-	10.274.441,69
	Outras Fontes	-	-	-	-	-	-	-	-	2.744.555,65	-	6.994,38	-	2.751.550,03
	Total	-	-	-	-	-	-	-	-	11.847.853,69	-	876.773,08	-	13.025.991,72
200204 - COMPANHIA METROPOLITANA DO DF	Fonte Tesouro	-	-	-	-	-	-	-	-	219.839.337,39	-	1.841.035,12	-	221.680.372,51
	Outras Fontes	-	-	-	-	-	-	-	-	19.113.491,45	-	74.504,79	-	19.187.996,24
	Total	-	-	-	-	-	-	-	-	238.952.828,84	-	1.915.539,91	-	240.868.368,75



EXECUÇÃO DA DESPESA POR UNIDADE GESTORA E FUNÇÃO - 2006

UNIDADE GESTORA	TIPO FONTE	DESPESA EMPENHADA												
		18 GESTÃO AMBIENTAL	19 CIÊNCIA E TECNOLOGIA	20 AGRICULTURA	21 ORGANIZAÇÃO AGRÁRIA	22 INDÚSTRIA	23 COMÉRCIO E SERVIÇOS	24 COMUNICAÇÕES	25 ENERGIA	26 TRANSPORTE	27 DESPORTO E LAZER	28 ENCARGOS ESPECIAIS	99 RESERVA DE CONTINGÊNCIA	TOTAL
210101 - SEC. DE ESTADO AGRIC. E ABASTECIMENTO	Fonte Tesouro	-	-	39.065.132,49	-	-	-	-	-	-	-	4.886.203,36	-	71.766.534,18
	Total	-	-	39.065.132,49	-	-	-	-	-	-	-	4.886.203,36	-	71.766.534,18
210203 - EMPRESA DE ASSIST. TÉCNICA E EXTENSÃO RURAL	Fonte Tesouro	-	-	39.418.103,97	-	-	-	-	-	-	-	3.894.834,22	-	43.537.489,05
	Outras Fontes	-	-	392.667,28	-	-	-	-	-	-	-	172.283,89	-	578.094,73
	Total	-	-	39.810.771,25	-	-	-	-	-	-	-	4.067.118,11	-	44.115.583,78
210901 - FUNDO DE AVAL DO DF	Fonte Tesouro	-	-	-	-	-	-	-	-	-	-	-	-	-
	Total	-	-	-	-	-	-	-	-	-	-	-	-	-
210902 - FUNDO DE DESENVOLV. RURAL DO DF	Fonte Tesouro	-	-	1.042.124,65	-	-	-	-	-	-	-	-	-	1.042.124,65
	Total	-	-	1.042.124,65	-	-	-	-	-	-	-	-	-	1.042.124,65
220101 - SEC. DE ESTADO DE SEG. PÚBLICA E DEFESA SOCIAL	Fonte Tesouro	-	-	-	-	-	-	-	-	-	-	46.315,37	-	40.214.874,40
	Total	-	-	-	-	-	-	-	-	-	-	46.315,37	-	40.214.874,40
220103 - POLÍCIA MILITAR DO DF	Fonte Tesouro	-	-	-	-	-	-	-	-	-	-	-	-	17.957.122,19
	Total	-	-	-	-	-	-	-	-	-	-	-	-	17.957.122,19
220104 - CORPO DE BOMBEIROS MILITAR DO DF	Fonte Tesouro	-	-	-	-	-	-	-	-	-	-	1.123.056,82	-	9.406.977,25
	Total	-	-	-	-	-	-	-	-	-	-	1.123.056,82	-	9.406.977,25
220105 - POLÍCIA CIVIL DO DF	Fonte Tesouro	-	-	-	-	-	-	-	-	-	-	-	-	9.861,03
	Total	-	-	-	-	-	-	-	-	-	-	-	-	9.861,03
220201 - DEPARTAMENTO DE TRÂNSITO DO DF	Fonte Tesouro	-	-	-	-	-	-	-	-	-	-	-	-	9.814.581,68
	Outras Fontes	-	-	-	-	-	-	-	-	-	-	4.899.284,39	-	166.599.949,00
	Total	-	-	-	-	-	-	-	-	-	-	4.899.284,39	-	176.414.530,68
220202 - FUNDAÇÃO DE AMPARO AO TRABALHADOR PRESO	Fonte Tesouro	-	-	-	-	-	-	-	-	-	-	-	-	200.374,41
	Outras Fontes	-	-	-	-	-	-	-	-	-	-	15.835,08	-	6.902.049,07
	Total	-	-	-	-	-	-	-	-	-	-	15.835,08	-	7.102.423,48
220901 - FUNDO DE SAÚDE DA POLÍCIA MILITAR	Fonte Tesouro	-	-	-	-	-	-	-	-	-	-	-	-	6.441.596,81
	Total	-	-	-	-	-	-	-	-	-	-	-	-	6.441.596,81
220902 - FUNDO DE SAÚDE DO CORPO DE BOMBEIROS	Fonte Tesouro	-	-	-	-	-	-	-	-	-	-	51.968,01	-	4.821.927,19
	Total	-	-	-	-	-	-	-	-	-	-	51.968,01	-	4.821.927,19
220903 - FUNDO DE REEQ. DOS ORG. INT. DA SEG. PÚBLICA	Fonte Tesouro	-	-	-	-	-	-	-	-	-	-	8.150,92	-	4.615.788,03
	Total	-	-	-	-	-	-	-	-	-	-	8.150,92	-	4.615.788,03
230101 - SEC. DE ESTADO DE CULTURA	Fonte Tesouro	-	-	-	-	-	-	-	-	-	174.745,60	153.144,45	-	46.977.487,37
	Total	-	-	-	-	-	-	-	-	-	174.745,60	153.144,45	-	46.977.487,37
230103 - ARQUIVO PÚBLICO DO DF	Fonte Tesouro	-	-	-	-	-	-	-	-	-	-	-	-	1.750.772,47
	Total	-	-	-	-	-	-	-	-	-	-	-	-	1.750.772,47
230903 - FUNDO DA ARTE E DA CULTURA - FAC	Fonte Tesouro	-	-	-	-	-	-	-	-	-	-	-	-	3.313.660,00
	Total	-	-	-	-	-	-	-	-	-	-	-	-	3.313.660,00
240101 - SEC. DE ESTADO DE DESENV. ECONÔMICO	Fonte Tesouro	-	-	-	-	-	-	-	-	-	-	108.045,21	-	10.833.211,71
	Total	-	-	-	-	-	-	-	-	-	-	108.045,21	-	10.833.211,71
250101 - SEC. DE ESTADO DE TRABALHO	Fonte Tesouro	-	-	-	-	-	-	-	-	-	-	1.134.267,96	-	24.737.664,28
	Total	-	-	-	-	-	-	-	-	-	-	1.134.267,96	-	24.737.664,28



EXECUÇÃO DA DESPESA POR UNIDADE GESTORA E FUNÇÃO - 2006

UNIDADE GESTORA	TIPO FONTE	DESPESA EMPENHADA												
		18 GESTÃO AMBIENTAL	19 CIÊNCIA E TECNOLOGIA	20 AGRICULTURA	21 ORGANIZAÇÃO AGRÁRIA	22 INDÚSTRIA	23 COMÉRCIO E SERVIÇOS	24 COMUNICAÇÕES	25 ENERGIA	26 TRANSPORTE	27 DESPORTO E LAZER	28 ENCARGOS ESPECIAIS	99 RESERVA DE CONTINGÊNCIA	TOTAL
250902 - FUNDO P/A GERAÇÃO DE EMP. E RENDA DO DF - FUNGER	Fonte Tesouro	-	-	-	-	-	-	-	-	-	-	-	-	36.018.206,40
	Total	-	-	-	-	-	-	-	-	-	-	-	-	36.018.206,40
260101 - SEC. DE ESTADO DE COMUNICAÇÃO SOCIAL	Fonte Tesouro	-	-	-	-	-	-	-	-	-	-	-	-	6.849.117,21
	Total	-	-	-	-	-	-	-	-	-	-	-	-	6.849.117,21
280101 - SECRE.DE ESTADO DE DESENV. URBANO E HABITAÇÃO	Fonte Tesouro	-	-	-	-	-	-	-	-	-	-	12.966.502,09	-	63.662.159,20
	Total	-	-	-	-	-	-	-	-	-	-	12.966.502,09	-	63.662.159,20
280901 - FUNDO DE DESENV. URBANO DO DF	Fonte Tesouro	-	-	-	-	-	-	-	-	-	-	-	-	-
	Total	-	-	-	-	-	-	-	-	-	-	-	-	-
310101 - SEC. DE ESTADO DE TURISMO DO DF	Fonte Tesouro	-	-	-	-	-	501.602,64	-	-	-	-	241.214,35	-	8.919.953,60
	Total	-	-	-	-	-	501.602,64	-	-	-	-	241.214,35	-	8.919.953,60
320101 - SEC. DE EST. DE PLANEJ. COORD. E PARCERIAS	Fonte Tesouro	-	-	-	-	-	-	-	-	-	-	267.621,07	-	10.895.174,64
	Total	-	-	-	-	-	-	-	-	-	-	267.621,07	-	10.895.174,64
330101 - SECRETARIA DE ESTADO DE SOLIDARIEDADE	Fonte Tesouro	-	-	-	-	-	-	-	-	-	-	466.323,99	-	80.370.689,65
	Total	-	-	-	-	-	-	-	-	-	-	466.323,99	-	80.370.689,65
340101 - SEC. DE EST. DE ESPORTE E LAZER	Fonte Tesouro	-	-	-	-	-	-	-	-	-	22.933.379,81	-	-	24.908.595,17
	Total	-	-	-	-	-	-	-	-	-	22.933.379,81	-	-	24.908.595,17
340901 - FUNDO DE PROM. AO ESP. EDUC. FISICA E LAZER	Fonte Tesouro	-	-	-	-	-	-	-	-	-	-	-	-	-
	Total	-	-	-	-	-	-	-	-	-	-	-	-	-
360101 - SEC. DE ESTADO DE ARTIC. PARA O DESENV. DO ENTORNO	Fonte Tesouro	-	-	-	-	-	-	-	-	-	-	-	-	3.090.063,41
	Total	-	-	-	-	-	-	-	-	-	-	-	-	3.090.063,41
380101 - SEC. DE EST. DE COORD. DAS ADM. REGIONAIS	Fonte Tesouro	-	-	-	-	-	-	-	55.879.867,06	-	-	3.302.838,65	-	434.117.466,34
	Total	-	-	-	-	-	-	-	55.879.867,06	-	-	3.302.838,65	-	434.117.466,34
400101 - SEC. DE EST. DE DESENV. TECNOLÓGICO DO DF.	Fonte Tesouro	-	325.152,56	-	-	-	-	-	-	-	-	152.595,84	-	7.577.363,72
	Total	-	325.152,56	-	-	-	-	-	-	-	-	152.595,84	-	7.577.363,72
400901 - FUNDO DE APOIO A PESQUISA DO DF	Fonte Tesouro	-	-	-	-	-	-	-	-	-	-	-	-	-
	Total	-	-	-	-	-	-	-	-	-	-	-	-	-
410101 - SEC. DE EST. DE FISCALIZ. DE ATIVIDADES URBANAS	Fonte Tesouro	-	-	-	-	-	-	-	-	-	-	-	-	-
	Total	-	-	-	-	-	-	-	-	-	-	-	-	-
420101 - SEC. DE EST. DE ASSUNTOS SINDICAIS	Fonte Tesouro	-	-	-	-	-	-	-	-	-	-	-	-	1.114.324,53
	Total	-	-	-	-	-	-	-	-	-	-	-	-	1.114.324,53
430101 - SEC. DE EST. DE ADM. DE PARQUES E UND. CONSERV. DF	Fonte Tesouro	16.728.974,24	-	-	-	-	-	-	-	-	-	71.662,97	-	16.818.799,11
	Total	16.728.974,24	-	-	-	-	-	-	-	-	-	71.662,97	-	16.818.799,11
430901 - FUNDO DE MELH. DA GESTÃO DOS PARQUES DO DF	Fonte Tesouro	660.761,21	-	-	-	-	-	-	-	-	-	-	-	660.761,21
	Total	660.761,21	-	-	-	-	-	-	-	-	-	-	-	660.761,21
900101 - RESERVA DE CONTINGENCIA	Fonte Tesouro	-	-	-	-	-	-	-	-	-	-	-	-	-
	Total	-	-	-	-	-	-	-	-	-	-	-	-	-
TOTAL DA DESPESA EMPENHADA		60.891.547,23	2.581.754,01	79.945.768,39	-	-	640.908,48	6.076,00	86.157.140,69	469.714.285,48	25.803.991,23	388.655.831,13	-	7.963.942.368,26



RELATÓRIO RESUMIDO DA EXECUÇÃO ORÇAMENTÁRIA
DEMONSTRATIVO CONSOLIDADO DA EXECUÇÃO DA DESPESA POR FUNÇÃO E SUBFUNÇÃO
EXERCÍCIO DE 2006

FUNÇÃO/SUBFUNÇÃO	DOTAÇÃO INICIAL			DESPESA AUTORIZADA			DESPESA EMPENHADA		
	Fonte Tesouro	Outras Fontes	Total	Fonte Tesouro	Outras Fontes	Total	Fonte Tesouro	Outras Fontes	Total
LEGISLATIVA Total	409.309.644,00	-	409.309.644,00	325.472.155,00	-	325.472.155,00	314.709.052,25	-	314.709.052,25
AÇÃO LEGISLATIVA	100.000,00	-	100.000,00	-	-	-	-	-	-
CONTROLE EXTERNO	5.820.787,00	-	5.820.787,00	5.031.358,00	-	5.031.358,00	3.711.992,94	-	3.711.992,94
ADMINISTRAÇÃO GERAL	361.115.637,00	-	361.115.637,00	304.202.602,00	-	304.202.602,00	296.287.453,35	-	296.287.453,35
TECNOLOGIA DA INFORMAÇÃO	14.028.330,00	-	14.028.330,00	1.553.712,00	-	1.553.712,00	1.352.438,97	-	1.352.438,97
FORMAÇÃO DE RECURSOS HUMANOS	1.297.980,00	-	1.297.980,00	256.573,00	-	256.573,00	152.739,43	-	152.739,43
COMUNICAÇÃO SOCIAL	26.946.910,00	-	26.946.910,00	14.427.910,00	-	14.427.910,00	13.204.427,56	-	13.204.427,56
JUDICIÁRIA Total	2.719.500,00	-	2.719.500,00	1.000,00	-	1.000,00	399,00	-	399,00
AÇÃO JUDICIÁRIA	2.719.500,00	-	2.719.500,00	1.000,00	-	1.000,00	399,00	-	399,00
ADMINISTRAÇÃO Total	1.469.346.292,00	328.910.000,00	1.798.256.292,00	1.813.706.746,30	344.273.923,00	2.157.980.669,30	1.732.624.137,04	143.201.880,40	1.875.826.017,44
PLANEJAMENTO E ORÇAMENTO	1.738.420,00	-	1.738.420,00	3.059.420,00	-	3.059.420,00	-	-	-
ADMINISTRAÇÃO GERAL	1.038.113.746,00	121.580.000,00	1.159.693.746,00	983.698.552,30	146.338.843,00	1.130.037.395,30	944.597.391,74	121.071.523,80	1.065.668.915,54
CONTROLE INTERNO	182.600,00	-	182.600,00	-	-	-	-	-	-
TECNOLOGIA DA INFORMAÇÃO	216.114.266,00	194.920.000,00	411.034.266,00	480.695.327,00	193.000.032,00	673.695.359,00	473.988.083,49	17.396.815,92	491.384.899,41
ORDENAMENTO TERRITORIAL	88.157.180,00	-	88.157.180,00	166.834.804,00	-	166.834.804,00	160.520.563,13	-	160.520.563,13
FORMAÇÃO DE RECURSOS HUMANOS	4.137.010,00	600.000,00	4.737.010,00	1.646.719,00	170.000,00	1.816.719,00	983.869,10	83.820,00	1.067.689,10
ADMINISTRAÇÃO DE RECEITAS	19.147.736,00	-	19.147.736,00	10.072.444,00	-	10.072.444,00	2.043.810,44	-	2.043.810,44
COMUNICAÇÃO SOCIAL	43.127.310,00	11.810.000,00	54.937.310,00	77.205.328,00	4.765.048,00	81.970.376,00	70.866.748,36	4.649.720,68	75.516.469,04
ENSINO SUPERIOR	6.017.500,00	-	6.017.500,00	3.362.081,00	-	3.362.081,00	2.847.627,76	-	2.847.627,76
PATRIMÔNIO HIST. ART. E ARQUEOLÓGICO	200.000,00	-	200.000,00	-	-	-	-	-	-
PROMOÇÃO INDUSTRIAL	52.398.074,00	-	52.398.074,00	87.132.071,00	-	87.132.071,00	76.776.043,02	-	76.776.043,02
TURISMO	12.450,00	-	12.450,00	-	-	-	-	-	-
SEGURANÇA PÚBLICA Total	90.776.307,00	58.041.000,00	148.817.307,00	106.467.116,00	37.263.000,00	143.730.116,00	55.738.551,28	36.497.747,84	92.236.299,12
ADMINISTRAÇÃO GERAL	21.550.005,00	-	21.550.005,00	34.557.930,00	-	34.557.930,00	23.748.475,44	-	23.748.475,44
TECNOLOGIA DA INFORMAÇÃO	792.490,00	-	792.490,00	282.438,00	-	282.438,00	263.380,12	-	263.380,12
FORMAÇÃO DE RECURSOS HUMANOS	203.350,00	-	203.350,00	11.921,00	-	11.921,00	11.920,98	-	11.920,98
POLICIAMENTO	34.203.210,00	58.041.000,00	92.244.210,00	37.274.954,00	37.263.000,00	74.537.954,00	9.933.993,38	36.497.747,84	46.431.741,22
DEFESA CIVIL	3.026.232,00	-	3.026.232,00	1.695.962,00	-	1.695.962,00	1.214.415,26	-	1.214.415,26
INFORMAÇÃO E INTELIGÊNCIA	256.480,00	-	256.480,00	100.660,00	-	100.660,00	-	-	-
ASSISTÊNCIA AO PORTADOR DE DEFICIÊNCIA	60.000,00	-	60.000,00	-	-	-	-	-	-
ASSISTÊNCIA À CRIANÇA E AO ADOLESCENTE	644.600,00	-	644.600,00	7.167,00	-	7.167,00	7.166,35	-	7.166,35
ASSISTÊNCIA COMUNITÁRIA	161.660,00	-	161.660,00	-	-	-	-	-	-
ENSINO FUNDAMENTAL	70.000,00	-	70.000,00	-	-	-	-	-	-
CUSTÓDIA E REINTEGRAÇÃO SOCIAL	29.652.000,00	-	29.652.000,00	32.536.084,00	-	32.536.084,00	20.559.199,75	-	20.559.199,75
SERVIÇOS URBANOS	10.000,00	-	10.000,00	-	-	-	-	-	-
CONTROLE AMBIENTAL	146.280,00	-	146.280,00	-	-	-	-	-	-
ASSISTÊNCIA SOCIAL Total	247.905.580,00	-	247.905.580,00	295.375.422,00	-	295.375.422,00	275.839.995,94	-	275.839.995,94
ADMINISTRAÇÃO GERAL	112.313.800,00	-	112.313.800,00	153.186.442,00	-	153.186.442,00	146.866.273,55	-	146.866.273,55
TECNOLOGIA DA INFORMAÇÃO	904.700,00	-	904.700,00	428.100,00	-	428.100,00	416.173,46	-	416.173,46
ASSISTÊNCIA AO IDOSO	2.397.227,00	-	2.397.227,00	1.299.567,00	-	1.299.567,00	549.891,67	-	549.891,67



RELATÓRIO RESUMIDO DA EXECUÇÃO ORÇAMENTÁRIA
DEMONSTRATIVO CONSOLIDADO DA EXECUÇÃO DA DESPESA POR FUNÇÃO E SUBFUNÇÃO
EXERCÍCIO DE 2006

FUNÇÃO/SUBFUNÇÃO	DOTAÇÃO INICIAL			DESPESA AUTORIZADA			DESPESA EMPENHADA		
	Fonte Tesouro	Outras Fontes	Total	Fonte Tesouro	Outras Fontes	Total	Fonte Tesouro	Outras Fontes	Total
ASSISTÊNCIA AO PORTADOR DE DEFICIÊNCIA	4.437.457,00	-	4.437.457,00	4.767.597,00	-	4.767.597,00	3.406.594,14	-	3.406.594,14
ASSISTÊNCIA À CRIANÇA E AO ADOLESCENTE	42.532.129,00	-	42.532.129,00	53.061.591,00	-	53.061.591,00	46.459.644,08	-	46.459.644,08
ASSISTÊNCIA COMUNITÁRIA	20.489.427,00	-	20.489.427,00	17.992.825,00	-	17.992.825,00	16.265.894,08	-	16.265.894,08
ALIMENTAÇÃO E NUTRIÇÃO	64.830.840,00	-	64.830.840,00	64.639.300,00	-	64.639.300,00	61.875.524,96	-	61.875.524,96
PREVIDÊNCIA SOCIAL Total	767.830.400,00	-	767.830.400,00	771.949.111,00	-	771.949.111,00	714.149.182,35	-	714.149.182,35
PREVIDÊNCIA DO REGIME ESTATUTÁRIO	767.830.400,00	-	767.830.400,00	771.949.111,00	-	771.949.111,00	714.149.182,35	-	714.149.182,35
SAÚDE Total	1.128.842.465,00	130.000,00	1.128.972.465,00	1.398.586.487,00	931.402,00	1.399.517.889,00	1.282.103.977,93	403.972,41	1.282.507.950,34
ADMINISTRAÇÃO GERAL	503.631.931,00	117.000,00	503.748.931,00	811.412.074,00	724.402,00	812.136.476,00	779.316.465,61	402.292,41	779.718.758,02
TECNOLOGIA DA INFORMAÇÃO	5.730.000,00	-	5.730.000,00	-	-	-	-	-	-
FORMAÇÃO DE RECURSOS HUMANOS	23.342.445,00	13.000,00	23.355.445,00	17.769.975,00	207.000,00	17.976.975,00	16.664.508,49	1.680,00	16.666.188,49
COMUNICAÇÃO SOCIAL	300.000,00	-	300.000,00	-	-	-	-	-	-
ATENÇÃO BÁSICA	62.970.600,00	-	62.970.600,00	59.261.403,00	-	59.261.403,00	47.164.891,61	-	47.164.891,61
ASSISTÊNCIA HOSPITALAR E AMBULATORIAL	501.035.477,00	-	501.035.477,00	484.813.045,00	-	484.813.045,00	426.659.032,13	-	426.659.032,13
SUORTE PROFILÁTICO E TERAPÊUTICO	9.890.000,00	-	9.890.000,00	9.890.000,00	-	9.890.000,00	6.617.241,89	-	6.617.241,89
VIGILÂNCIA SANITÁRIA	10.914.372,00	-	10.914.372,00	7.501.617,00	-	7.501.617,00	3.090.692,61	-	3.090.692,61
VIGILÂNCIA EPIDEMIOLÓGICA	2.117.250,00	-	2.117.250,00	6.098.483,00	-	6.098.483,00	2.289.252,12	-	2.289.252,12
CONTROLE AMBIENTAL	8.134.500,00	-	8.134.500,00	1.064.000,00	-	1.064.000,00	246.915,45	-	246.915,45
DESENVOLVIMENTO CIENTÍFICO	775.890,00	-	775.890,00	775.890,00	-	775.890,00	54.978,02	-	54.978,02
TRABALHO Total	47.690.400,00	-	47.690.400,00	100.581.652,00	-	100.581.652,00	58.727.813,37	-	58.727.813,37
ADMINISTRAÇÃO GERAL	17.984.210,00	-	17.984.210,00	16.183.519,00	-	16.183.519,00	13.760.194,48	-	13.760.194,48
PROTEÇÃO E BENEFÍCIOS AO TRABALHADOR	9.786.930,00	-	9.786.930,00	39.644.316,00	-	39.644.316,00	9.104.010,99	-	9.104.010,99
EMPREGABILIDADE	224.500,00	-	224.500,00	23.448,00	-	23.448,00	23.448,00	-	23.448,00
FOMENTO AO TRABALHO	19.691.100,00	-	19.691.100,00	44.730.369,00	-	44.730.369,00	35.840.159,90	-	35.840.159,90
DIFUSÃO CULTURAL	1.660,00	-	1.660,00	-	-	-	-	-	-
TURISMO	2.000,00	-	2.000,00	-	-	-	-	-	-
EDUCAÇÃO Total	960.148.106,00	108.200,00	960.256.306,00	1.104.541.009,00	656.269,00	1.105.197.278,00	1.062.541.149,81	279.521,84	1.062.820.671,65
ADMINISTRAÇÃO GERAL	30.309.383,00	23.600,00	30.332.983,00	27.277.986,00	402.589,00	27.680.575,00	24.975.647,66	147.384,57	25.123.032,23
TECNOLOGIA DA INFORMAÇÃO	12.765.400,00	-	12.765.400,00	11.123.761,00	-	11.123.761,00	11.119.160,52	-	11.119.160,52
FORMAÇÃO DE RECURSOS HUMANOS	870.067,00	26.600,00	896.667,00	81.507,00	165.680,00	247.187,00	76.096,40	96.546,77	172.643,17
COMUNICAÇÃO SOCIAL	47.310,00	58.000,00	105.310,00	310,00	88.000,00	88.310,00	-	35.590,50	35.590,50
ENSINO FUNDAMENTAL	796.704.337,00	-	796.704.337,00	1.018.393.193,00	-	1.018.393.193,00	993.526.608,92	-	993.526.608,92
ENSINO MÉDIO	57.074.909,00	-	57.074.909,00	22.873.673,00	-	22.873.673,00	17.823.647,80	-	17.823.647,80
ENSINO PROFISSIONAL	4.829.937,00	-	4.829.937,00	6.144.739,00	-	6.144.739,00	2.446.284,59	-	2.446.284,59
ENSINO SUPERIOR	9.065.120,00	-	9.065.120,00	5.739.877,00	-	5.739.877,00	4.179.335,79	-	4.179.335,79
EDUCAÇÃO INFANTIL	35.632.770,00	-	35.632.770,00	8.013.224,00	-	8.013.224,00	4.636.685,82	-	4.636.685,82
EDUCAÇÃO DE JOVENS E ADULTOS	8.199.300,00	-	8.199.300,00	3.321.340,00	-	3.321.340,00	2.618.354,07	-	2.618.354,07
EDUCAÇÃO ESPECIAL	4.271.573,00	-	4.271.573,00	1.343.399,00	-	1.343.399,00	914.777,38	-	914.777,38
EXTENSÃO RURAL	228.000,00	-	228.000,00	228.000,00	-	228.000,00	224.550,86	-	224.550,86
OUTROS ENCARGOS ESPECIAIS	150.000,00	-	150.000,00	-	-	-	-	-	-



RELATÓRIO RESUMIDO DA EXECUÇÃO ORÇAMENTÁRIA
DEMONSTRATIVO CONSOLIDADO DA EXECUÇÃO DA DESPESA POR FUNÇÃO E SUBFUNÇÃO
EXERCÍCIO DE 2006

FUNÇÃO/SUBFUNÇÃO	DOTAÇÃO INICIAL			DESPESA AUTORIZADA			DESPESA EMPENHADA		
	Fonte Tesouro	Outras Fontes	Total	Fonte Tesouro	Outras Fontes	Total	Fonte Tesouro	Outras Fontes	Total
CULTURA Total	76.847.874,00	-	76.847.874,00	60.379.986,00	-	60.379.986,00	51.285.432,93	-	51.285.432,93
ADMINISTRAÇÃO GERAL	32.434.616,00	-	32.434.616,00	34.727.804,00	-	34.727.804,00	33.738.713,14	-	33.738.713,14
PATRIMÔNIO HIST. ART. E ARQUEOLÓGICO	231.410,00	-	231.410,00	61.230,00	-	61.230,00	6.238,80	-	6.238,80
DIFUSÃO CULTURAL	44.181.848,00	-	44.181.848,00	25.590.952,00	-	25.590.952,00	17.540.480,99	-	17.540.480,99
DIREITOS DA CIDADANIA Total	7.371.420,00	12.480.000,00	19.851.420,00	1.914.281,00	13.444.183,00	15.358.464,00	1.557.882,44	6.886.213,99	8.444.096,43
ADMINISTRAÇÃO GERAL	474.130,00	880.000,00	1.354.130,00	283.930,00	890.000,00	1.173.930,00	200.374,41	227.548,54	427.922,95
ASSISTÊNCIA AO IDOSO	253.470,00	-	253.470,00	102.675,00	-	102.675,00	38.816,33	-	38.816,33
ASSISTÊNCIA AO PORTADOR DE DEFICIÊNCIA	204.500,00	-	204.500,00	7.920,00	-	7.920,00	7.920,00	-	7.920,00
ASSISTÊNCIA À CRIANÇA E AO ADOLESCENTE	403.470,00	-	403.470,00	171.970,00	-	171.970,00	163.615,22	-	163.615,22
ATENÇÃO BÁSICA	40.000,00	-	40.000,00	-	-	-	-	-	-
CUSTÓDIA E REINTEGRAÇÃO SOCIAL	742.980,00	11.600.000,00	12.342.980,00	2.320,00	12.554.183,00	12.556.503,00	-	6.658.665,45	6.658.665,45
DIREITOS INDIVIDUAIS, COLETIVOS E DIFUSOS	5.252.870,00	-	5.252.870,00	1.345.466,00	-	1.345.466,00	1.147.156,48	-	1.147.156,48
URBANISMO Total	923.836.037,00	3.529.970,00	927.366.007,00	1.268.834.392,00	6.744.512,00	1.275.578.904,00	1.070.376.181,80	4.806.522,95	1.075.182.704,75
ADMINISTRAÇÃO GERAL	280.979.242,00	316.970,00	281.296.212,00	316.554.723,00	2.661.358,00	319.216.081,00	312.513.728,73	1.024.207,74	313.537.936,47
COMUNICAÇÃO SOCIAL	477.680,00	40.000,00	517.680,00	278.701,00	59.370,00	338.071,00	157.579,33	59.369,94	216.949,27
ASSISTÊNCIA COMUNITÁRIA	373.500,00	-	373.500,00	2.000,00	-	2.000,00	-	-	-
PATRIMÔNIO HIST. ART. E ARQUEOLÓGICO	1.875.000,00	-	1.875.000,00	-	-	-	-	-	-
INFRA-ESTRUTURA URBANA	431.119.027,00	3.173.000,00	434.292.027,00	543.794.436,00	4.023.784,00	547.818.220,00	387.681.615,27	3.722.945,27	391.404.560,54
SERVIÇOS URBANOS	201.483.095,00	-	201.483.095,00	390.991.536,00	-	390.991.536,00	369.365.742,44	-	369.365.742,44
TRANSPORTES COLETIVOS URBANOS	4.146.623,00	-	4.146.623,00	16.516.340,00	-	16.516.340,00	-	-	-
EXTENSÃO RURAL	750,00	-	750,00	145.299,00	-	145.299,00	145.298,82	-	145.298,82
PRODUÇÃO INDUSTRIAL	3.381.120,00	-	3.381.120,00	551.357,00	-	551.357,00	512.217,21	-	512.217,21
HABITAÇÃO Total	18.914.281,00	-	18.914.281,00	20.091.086,00	-	20.091.086,00	7.489.812,50	-	7.489.812,50
ADMINISTRAÇÃO GERAL	8.740.441,00	-	8.740.441,00	7.737.059,00	-	7.737.059,00	6.363.287,56	-	6.363.287,56
ORDENAMENTO TERRITORIAL	291.500,00	-	291.500,00	-	-	-	-	-	-
HABITAÇÃO URBANA	9.882.340,00	-	9.882.340,00	12.354.027,00	-	12.354.027,00	1.126.524,94	-	1.126.524,94
SANEAMENTO Total	96.858.954,00	-	96.858.954,00	189.782.068,00	-	189.782.068,00	30.325.637,55	-	30.325.637,55
S. SANEAMENTO BÁSICO URBANO	96.858.954,00	-	96.858.954,00	189.782.068,00	-	189.782.068,00	30.325.637,55	-	30.325.637,55
GESTÃO AMBIENTAL Total	90.091.482,00	9.488.000,00	99.579.482,00	87.468.456,00	9.126.234,00	96.594.690,00	60.509.620,30	381.926,93	60.891.547,23
ADMINISTRAÇÃO GERAL	47.937.608,00	4.832.251,00	52.769.859,00	63.816.100,00	4.903.247,00	68.719.347,00	56.953.521,37	365.921,93	57.319.443,30
NORMATIZAÇÃO E FISCALIZAÇÃO	860.812,00	485.000,00	1.345.812,00	296.000,00	485.000,00	781.000,00	148.000,00	-	148.000,00
FORMAÇÃO DE RECURSOS HUMANOS	142.760,00	-	142.760,00	373.954,00	-	373.954,00	21.859,00	-	21.859,00
COMUNICAÇÃO SOCIAL	170.500,00	436.000,00	606.500,00	12.000,00	13.238,00	25.238,00	-	13.005,00	13.005,00
SERVIÇOS URBANOS	650.000,00	-	650.000,00	-	-	-	-	-	-
PRESERVAÇÃO E CONSERVAÇÃO AMBIENTAL	28.350.380,00	23.000,00	28.373.380,00	4.115.261,00	13.000,00	4.128.261,00	3.383.775,41	3.000,00	3.386.775,41
CONTROLE AMBIENTAL	768.212,00	-	768.212,00	3.587.245,00	-	3.587.245,00	2.464,52	-	2.464,52
RECUPERAÇÃO DE ÁREAS DEGRADADAS	489.000,00	-	489.000,00	83.000,00	-	83.000,00	-	-	-
RECURSOS HÍDRICOS	10.722.210,00	3.711.749,00	14.433.959,00	15.184.896,00	3.711.749,00	18.896.645,00	-	-	-



RELATÓRIO RESUMIDO DA EXECUÇÃO ORÇAMENTÁRIA
DEMONSTRATIVO CONSOLIDADO DA EXECUÇÃO DA DESPESA POR FUNÇÃO E SUBFUNÇÃO
EXERCÍCIO DE 2006

FUNÇÃO/SUBFUNÇÃO	DOTAÇÃO INICIAL			DESPESA AUTORIZADA			DESPESA EMPENHADA		
	Fonte Tesouro	Outras Fontes	Total	Fonte Tesouro	Outras Fontes	Total	Fonte Tesouro	Outras Fontes	Total
CIÊNCIA E TECNOLOGIA Total	10.709.325,00	625.000,00	11.334.325,00	2.502.215,00	5.101.815,00	7.604.030,00	1.030.442,54	1.551.311,47	2.581.754,01
ADMINISTRAÇÃO GERAL	511.014,00	-	511.014,00	639.014,00	-	639.014,00	592.099,93	-	592.099,93
TECNOLOGIA DA INFORMAÇÃO	827.758,00	625.000,00	1.452.758,00	-	-	-	-	-	-
FORMAÇÃO DE RECURSOS HUMANOS	82.917,00	-	82.917,00	-	-	-	-	-	-
COMUNICAÇÃO SOCIAL	258.960,00	-	258.960,00	107.300,00	-	107.300,00	30.502,50	-	30.502,50
ENSINO MÉDIO	1.660,00	-	1.660,00	-	-	-	-	-	-
DESENVOLVIMENTO CIENTÍFICO	6.438.766,00	-	6.438.766,00	1.450.684,00	5.101.815,00	6.552.499,00	199.554,82	1.551.311,47	1.750.866,29
DESENV. TECNOLÓGICO E ENGENHARIA	629.450,00	-	629.450,00	30.900,00	-	30.900,00	-	-	-
DIFUSÃO DO CONHECIM. CIENT. E TECNOLÓG.	1.958.800,00	-	1.958.800,00	274.317,00	-	274.317,00	208.285,29	-	208.285,29
AGRICULTURA Total	61.198.378,00	500.000,00	61.698.378,00	84.101.566,00	734.964,00	84.836.530,00	79.553.101,11	392.667,28	79.945.768,39
ADMINISTRAÇÃO GERAL	54.922.157,00	326.800,00	55.248.957,00	78.612.121,00	313.656,00	78.925.777,00	75.348.717,53	78.497,72	75.427.215,25
TECNOLOGIA DA INFORMAÇÃO	90.000,00	-	90.000,00	-	-	-	-	-	-
COMUNICAÇÃO SOCIAL	50.000,00	16.250,00	66.250,00	5.462,00	16.250,00	21.712,00	1.515,00	8.775,00	10.290,00
DIFUSÃO CULTURAL	863.000,00	-	863.000,00	160.283,00	-	160.283,00	160.278,74	-	160.278,74
PROMOÇÃO DA PRODUÇÃO VEGETAL	649.299,00	-	649.299,00	14.300,00	-	14.300,00	7.690,80	-	7.690,80
PROMOÇÃO DA PRODUÇÃO ANIMAL	133.000,00	-	133.000,00	17.700,00	-	17.700,00	10.625,49	-	10.625,49
DEFESA SANITÁRIA VEGETAL	99.600,00	-	99.600,00	45.960,00	-	45.960,00	-	-	-
DEFESA SANITÁRIA ANIMAL	147.500,00	-	147.500,00	495.500,00	-	495.500,00	290.306,47	-	290.306,47
ABASTECIMENTO	1.503.590,00	-	1.503.590,00	1.559.221,00	-	1.559.221,00	1.043.624,65	-	1.043.624,65
EXTENSÃO RURAL	2.560.572,00	156.950,00	2.717.522,00	1.542.384,00	405.058,00	1.947.442,00	1.074.535,57	305.394,56	1.379.930,13
IRRIGAÇÃO	75.000,00	-	75.000,00	1.575.000,00	-	1.575.000,00	1.574.989,33	-	1.574.989,33
NORMALIZAÇÃO E QUALIDADE	71.460,00	-	71.460,00	45.835,00	-	45.835,00	13.077,53	-	13.077,53
PROMOÇÃO COMERCIAL	33.200,00	-	33.200,00	27.800,00	-	27.800,00	27.740,00	-	27.740,00
INDÚSTRIA Total	303.365,00	-	303.365,00	-	-	-	-	-	-
PROMOÇÃO INDUSTRIAL	261.865,00	-	261.865,00	-	-	-	-	-	-
PRODUÇÃO INDUSTRIAL	41.500,00	-	41.500,00	-	-	-	-	-	-
COMÉRCIO E SERVIÇOS Total	4.589.770,00	-	4.589.770,00	1.723.477,00	-	1.723.477,00	640.908,48	-	640.908,48
SERVIÇOS URBANOS	100.000,00	-	100.000,00	-	-	-	-	-	-
PROMOÇÃO COMERCIAL	546.250,00	-	546.250,00	-	-	-	-	-	-
TURISMO	3.943.520,00	-	3.943.520,00	1.723.477,00	-	1.723.477,00	640.908,48	-	640.908,48
COMUNICAÇÕES Total	15.800,00	-	15.800,00	6.640,00	-	6.640,00	6.076,00	-	6.076,00
TELECOMUNICAÇÕES	15.800,00	-	15.800,00	6.640,00	-	6.640,00	6.076,00	-	6.076,00
ENERGIA Total	127.724.860,00	-	127.724.860,00	117.546.401,00	-	117.546.401,00	86.157.140,69	-	86.157.140,69
INFRA-ESTRUTURA URBANA	47.819.710,00	-	47.819.710,00	37.715.401,00	-	37.715.401,00	30.277.273,63	-	30.277.273,63
ENERGIA ELÉTRICA	79.905.150,00	-	79.905.150,00	79.831.000,00	-	79.831.000,00	55.879.867,06	-	55.879.867,06



RELATÓRIO RESUMIDO DA EXECUÇÃO ORÇAMENTÁRIA
DEMONSTRATIVO CONSOLIDADO DA EXECUÇÃO DA DESPESA POR FUNÇÃO E SUBFUNÇÃO
EXERCÍCIO DE 2006

FUNÇÃO/SUBFUNÇÃO	DOTAÇÃO INICIAL			DESPESA AUTORIZADA			DESPESA EMPENHADA		
	Fonte Tesouro	Outras Fontes	Total	Fonte Tesouro	Outras Fontes	Total	Fonte Tesouro	Outras Fontes	Total
TRANSPORTE Total	365.119.792,00	123.502.844,00	488.622.636,00	497.688.382,00	134.319.058,00	632.007.440,00	402.431.310,38	67.282.975,10	469.714.285,48
ADMINISTRAÇÃO GERAL	122.435.185,00	34.427.200,00	156.862.385,00	144.475.351,00	36.908.337,00	181.383.688,00	137.059.991,31	17.961.623,07	155.021.614,38
TECNOLOGIA DA INFORMAÇÃO	10.000.000,00	-	10.000.000,00	-	-	-	-	-	-
COMUNICAÇÃO SOCIAL	996.000,00	1.094.000,00	2.090.000,00	846.000,00	778.585,00	1.624.585,00	729.788,32	751.827,45	1.481.615,77
TRANSPORTES COLETIVOS URBANOS	107.445.630,00	18.439.831,00	125.885.461,00	210.157.992,00	20.244.420,00	230.402.412,00	162.774.071,14	14.913.865,22	177.687.936,36
TRANSPORTE RODOVIÁRIO	124.140.977,00	69.541.813,00	193.682.790,00	142.207.039,00	76.387.716,00	218.594.755,00	101.867.459,61	33.655.659,36	135.523.118,97
TRANSPORTE FERROVIÁRIO	2.000,00	-	2.000,00	2.000,00	-	2.000,00	-	-	-
TRANSPORTES ESPECIAIS	100.000,00	-	100.000,00	-	-	-	-	-	-
DESPORTO E LAZER Total	98.472.251,00	-	98.472.251,00	41.769.297,00	-	41.769.297,00	25.803.991,23	-	25.803.991,23
ADMINISTRAÇÃO GERAL	14.801.756,00	-	14.801.756,00	15.863.074,00	-	15.863.074,00	15.134.868,87	-	15.134.868,87
ASSISTÊNCIA AO PORTADOR DE DEFICIÊNCIA	1.382.000,00	-	1.382.000,00	412.225,00	-	412.225,00	399.848,11	-	399.848,11
DIFUSÃO CULTURAL	24.900,00	-	24.900,00	-	-	-	-	-	-
INFRA-ESTRUTURA URBANA	60.000,00	-	60.000,00	-	-	-	-	-	-
DESPORTO DE RENDIMENTO	56.832.225,00	-	56.832.225,00	15.981.135,00	-	15.981.135,00	7.830.421,16	-	7.830.421,16
DESPORTO COMUNITÁRIO	22.147.450,00	-	22.147.450,00	9.240.223,00	-	9.240.223,00	2.238.813,49	-	2.238.813,49
LAZER	3.223.920,00	-	3.223.920,00	272.640,00	-	272.640,00	200.039,60	-	200.039,60
ENCARGOS ESPECIAIS Total	540.678.290,00	13.712.187,00	554.390.477,00	399.650.393,00	13.372.685,00	413.023.078,00	378.516.304,80	10.139.526,33	388.655.831,13
DESPORTO DE RENDIMENTO	457.500,00	-	457.500,00	500,00	-	500,00	-	-	-
REFINANCIAMENTO DA DÍVIDA INTERNA	80.854.000,00	-	80.854.000,00	77.512.933,00	-	77.512.933,00	77.123.763,20	-	77.123.763,20
SERVIÇO DA DÍVIDA INTERNA	97.398.580,00	-	97.398.580,00	75.014.507,00	-	75.014.507,00	74.457.754,99	-	74.457.754,99
SERVIÇO DA DÍVIDA EXTERNA	63.120.050,00	-	63.120.050,00	36.640.475,00	-	36.640.475,00	36.640.473,52	-	36.640.473,52
TRANSFERÊNCIAS	-	1.000.000,00	1.000.000,00	-	1.000.000,00	1.000.000,00	-	1.000.000,00	1.000.000,00
OUTROS ENCARGOS ESPECIAIS	298.848.160,00	12.712.187,00	311.560.347,00	210.481.978,00	12.372.685,00	222.854.663,00	190.294.313,09	9.139.526,33	199.433.839,42
RESERVA DE CONTINGÊNCIA Total	71.551.501,00	-	71.551.501,00	65.915.699,00	-	65.915.699,00	-	-	-
RESERVA DE CONTINGÊNCIA	71.551.501,00	-	71.551.501,00	65.915.699,00	-	65.915.699,00	-	-	-
TOTAL GERAL	7.618.852.074,00	551.027.201,00	8.169.879.275,00	8.756.055.037,30	565.968.045,00	9.322.023.082,30	7.692.118.101,72	271.824.266,54	7.963.942.368,26



DEMONSTRATIVO CONSOLIDADO DA EXECUÇÃO DE DESPESA POR SUBFUNÇÃO
EXERCÍCIO DE 2006

SUBFUNÇÃO	DOTAÇÃO INICIAL			DESPESA AUTORIZADA			DESPESA EMPENHADA			SALDO		
	Fonte Tesouro	Outras Fontes	Total	Fonte Tesouro	Outras Fontes	Total	Fonte Tesouro	Outras Fontes	Total	Fonte Tesouro	Outras Fontes	Total
	A	B	A+B	C	D	C+D	E	F	E+F	C-E	D-F	(C+D)-(E+F)
AÇÃO LEGISLATIVA	100.000,00	-	100.000,00	-	-	-	-	-	-	100.000,00	-	100.000,00
CONTROLE EXTERNO	5.820.787,00	-	5.820.787,00	5.031.358,00	-	5.031.358,00	3.711.992,94	-	3.711.992,94	10.852.145,00	-	10.852.145,00
AÇÃO JUDICIÁRIA	2.719.500,00	-	2.719.500,00	1.000,00	-	1.000,00	399,00	-	399,00	2.720.500,00	-	2.720.500,00
PLANEJAMENTO E ORÇAMENTO	1.738.420,00	-	1.738.420,00	3.059.420,00	-	3.059.420,00	-	-	-	4.797.840,00	-	4.797.840,00
ADMINISTRAÇÃO GERAL	2.648.254.861,00	162.503.821,00	2.810.758.682,00	2.993.228.281,30	193.142.432,00	3.186.370.713,30	2.867.457.204,68	141.278.999,78	3.008.736.204,46	5.644.407.106,00	355.646.253,00	6.000.053.359,00
CONTROLE INTERNO	182.600,00	-	182.600,00	-	-	-	-	-	-	182.600,00	-	182.600,00
NORMATIZAÇÃO E FISCALIZAÇÃO	860.812,00	485.000,00	1.345.812,00	296.000,00	485.000,00	781.000,00	148.000,00	-	148.000,00	1.156.812,00	970.000,00	2.126.812,00
TECNOLOGIA DA INFORMAÇÃO	261.252.944,00	195.545.000,00	456.797.944,00	494.083.338,00	193.000.032,00	687.083.370,00	487.139.236,56	17.396.815,92	504.536.052,48	759.697.460,00	388.545.032,00	1.148.242.492,00
ORDENAMENTO TERRITORIAL	88.448.680,00	-	88.448.680,00	166.834.804,00	-	166.834.804,00	160.520.563,13	-	160.520.563,13	255.283.484,00	-	255.283.484,00
FORMAÇÃO DE RECURSOS HUMANOS	30.076.529,00	639.600,00	30.716.129,00	20.140.649,00	542.680,00	20.683.329,00	17.910.993,40	182.046,77	18.093.040,17	50.217.178,00	1.182.280,00	51.399.458,00
ADMINISTRAÇÃO DE RECEITAS	19.147.736,00	-	19.147.736,00	10.072.444,00	-	10.072.444,00	2.043.810,44	-	2.043.810,44	29.220.180,00	-	29.220.180,00
COMUNICAÇÃO SOCIAL	72.374.670,00	13.454.250,00	85.828.920,00	92.883.011,00	5.720.491,00	98.603.502,00	84.990.561,07	5.518.288,57	90.508.849,64	165.557.681,00	26.985.272,00	192.542.953,00
POLICIAMENTO	34.203.210,00	58.041.000,00	92.244.210,00	37.274.954,00	37.263.000,00	74.537.954,00	9.933.993,38	36.497.747,84	46.431.741,22	71.478.164,00	95.304.000,00	166.782.164,00
DEFESA CIVIL	3.026.232,00	-	3.026.232,00	1.695.962,00	-	1.695.962,00	1.214.415,26	-	1.214.415,26	4.722.194,00	-	4.722.194,00
INFORMAÇÃO E INTELIGÊNCIA	256.480,00	-	256.480,00	100.660,00	-	100.660,00	-	-	-	357.140,00	-	357.140,00
ASSISTÊNCIA AO IDOSO	2.650.697,00	-	2.650.697,00	1.402.242,00	-	1.402.242,00	588.708,00	-	588.708,00	4.052.939,00	-	4.052.939,00
ASSISTÊNCIA AO PORTADOR DE DEFICIÊNCIA	6.083.957,00	-	6.083.957,00	5.187.742,00	-	5.187.742,00	3.814.362,25	-	3.814.362,25	11.271.699,00	-	11.271.699,00
ASSISTÊNCIA À CRIANÇA E AO ADOLESCENTE	43.580.199,00	-	43.580.199,00	53.240.728,00	-	53.240.728,00	46.630.425,65	-	46.630.425,65	96.820.927,00	-	96.820.927,00
ASSISTÊNCIA COMUNITÁRIA	21.024.587,00	-	21.024.587,00	17.994.825,00	-	17.994.825,00	16.265.894,08	-	16.265.894,08	39.019.412,00	-	39.019.412,00
PREVIDÊNCIA DO REGIME ESTATUTÁRIO	767.830.400,00	-	767.830.400,00	771.949.111,00	-	771.949.111,00	714.149.182,35	-	714.149.182,35	1.539.779.511,00	-	1.539.779.511,00
ATENÇÃO BÁSICA	63.010.600,00	-	63.010.600,00	59.261.403,00	-	59.261.403,00	47.164.891,61	-	47.164.891,61	122.272.003,00	-	122.272.003,00
ASSISTÊNCIA HOSPITALAR E AMBULATORIAL	501.035.477,00	-	501.035.477,00	484.813.045,00	-	484.813.045,00	426.659.032,13	-	426.659.032,13	985.848.522,00	-	985.848.522,00
SUORTE PROFILÁTICO E TERAPÊUTICO	9.890.000,00	-	9.890.000,00	9.890.000,00	-	9.890.000,00	6.617.241,89	-	6.617.241,89	19.780.000,00	-	19.780.000,00
VIGILÂNCIA SANITÁRIA	10.914.372,00	-	10.914.372,00	7.501.617,00	-	7.501.617,00	3.090.692,61	-	3.090.692,61	18.415.989,00	-	18.415.989,00
VIGILÂNCIA EPIDEMIOLÓGICA	2.117.250,00	-	2.117.250,00	6.098.483,00	-	6.098.483,00	2.289.252,12	-	2.289.252,12	8.215.733,00	-	8.215.733,00
ALIMENTAÇÃO E NUTRIÇÃO	64.830.840,00	-	64.830.840,00	64.639.300,00	-	64.639.300,00	61.875.524,96	-	61.875.524,96	129.470.140,00	-	129.470.140,00
PROTEÇÃO E BENEFÍCIOS AO TRABALHADOR	9.786.930,00	-	9.786.930,00	39.644.316,00	-	39.644.316,00	9.104.010,99	-	9.104.010,99	49.431.246,00	-	49.431.246,00
EMPREGABILIDADE	224.500,00	-	224.500,00	23.448,00	-	23.448,00	23.448,00	-	23.448,00	247.948,00	-	247.948,00
FOMENTO AO TRABALHO	19.691.100,00	-	19.691.100,00	44.730.369,00	-	44.730.369,00	35.840.159,90	-	35.840.159,90	64.421.469,00	-	64.421.469,00
ENSINO FUNDAMENTAL	796.774.337,00	-	796.774.337,00	1.018.393.193,00	-	1.018.393.193,00	993.526.608,92	-	993.526.608,92	1.815.167.530,00	-	1.815.167.530,00
ENSINO MÉDIO	57.076.569,00	-	57.076.569,00	22.873.673,00	-	22.873.673,00	17.823.647,80	-	17.823.647,80	79.950.242,00	-	79.950.242,00
ENSINO PROFISSIONAL	4.829.937,00	-	4.829.937,00	6.144.739,00	-	6.144.739,00	2.446.284,59	-	2.446.284,59	10.974.676,00	-	10.974.676,00
ENSINO SUPERIOR	15.082.620,00	-	15.082.620,00	9.101.958,00	-	9.101.958,00	7.026.963,55	-	7.026.963,55	24.184.578,00	-	24.184.578,00
EDUCAÇÃO INFANTIL	35.632.770,00	-	35.632.770,00	8.013.224,00	-	8.013.224,00	4.636.685,82	-	4.636.685,82	43.645.994,00	-	43.645.994,00
EDUCAÇÃO DE JOVENS E ADULTOS	8.199.300,00	-	8.199.300,00	3.321.340,00	-	3.321.340,00	2.618.354,07	-	2.618.354,07	11.520.640,00	-	11.520.640,00
EDUCAÇÃO ESPECIAL	4.271.573,00	-	4.271.573,00	1.343.399,00	-	1.343.399,00	914.777,38	-	914.777,38	5.614.972,00	-	5.614.972,00
PATRIMÔNIO HIST., ARTÍSTICO E ARQUEOLÓGICO	2.306.410,00	-	2.306.410,00	61.230,00	-	61.230,00	6.238,80	-	6.238,80	2.367.640,00	-	2.367.640,00
DIFUSÃO CULTURAL	45.071.408,00	-	45.071.408,00	25.751.235,00	-	25.751.235,00	17.700.759,73	-	17.700.759,73	70.822.643,00	-	70.822.643,00
CUSTÓDIA E REINTEGRAÇÃO SOCIAL	30.394.980,00	11.600.000,00	41.994.980,00	32.538.404,00	12.554.183,00	45.092.587,00	20.559.199,75	6.658.665,45	27.217.865,20	62.933.384,00	24.154.183,00	87.087.567,00
DIREITOS INDIVIDUAIS, COLETIVOS E DIFUSOS	5.252.870,00	-	5.252.870,00	1.345.466,00	-	1.345.466,00	1.147.156,48	-	1.147.156,48	6.598.336,00	-	6.598.336,00



DEMONSTRATIVO CONSOLIDADO DA EXECUÇÃO DE DESPESA POR SUBFUNÇÃO
EXERCÍCIO DE 2006

SUBFUNÇÃO	DOTAÇÃO INICIAL			DESPESA AUTORIZADA			DESPESA EMPENHADA			SALDO		
	Fonte Tesouro	Outras Fontes	Total	Fonte Tesouro	Outras Fontes	Total	Fonte Tesouro	Outras Fontes	Total	Fonte Tesouro	Outras Fontes	Total
	A	B	A+B	C	D	C+D	E	F	E+F	C-E	D-F	(C+D)-(E+F)
INFRA-ESTRUTURA URBANA	478.998.737,00	3.173.000,00	482.171.737,00	581.509.837,00	4.023.784,00	585.533.621,00	417.958.888,90	3.722.945,27	421.681.834,17	1.061.501.982,00	7.196.784,00	1.068.698.766,00
SERVIÇOS URBANOS	202.243.095,00	-	202.243.095,00	390.991.536,00	-	390.991.536,00	369.365.742,44	-	369.365.742,44	593.519.231,00	-	593.519.231,00
TRANSPORTES COLETIVOS URBANOS	111.592.253,00	18.439.831,00	130.032.084,00	226.674.332,00	20.244.420,00	246.918.752,00	162.774.071,14	14.913.865,22	177.687.936,36	338.266.585,00	38.684.251,00	376.950.836,00
HABITAÇÃO URBANA	9.882.340,00	-	9.882.340,00	12.354.027,00	-	12.354.027,00	1.126.524,94	-	1.126.524,94	22.236.367,00	-	22.236.367,00
SANEAMENTO BÁSICO URBANO	96.858.954,00	-	96.858.954,00	189.782.068,00	-	189.782.068,00	30.325.637,55	-	30.325.637,55	286.643.222,00	-	286.643.222,00
PRESERVAÇÃO E CONSERVAÇÃO AMBIENTAL	28.350.380,00	23.000,00	28.373.380,00	4.115.261,00	13.000,00	4.128.261,00	3.383.775,41	3.000,00	3.386.775,41	32.465.641,00	36.000,00	32.501.641,00
CONTROLE AMBIENTAL	9.048.992,00	-	9.048.992,00	4.651.245,00	-	4.651.245,00	249.379,97	-	249.379,97	13.700.237,00	-	13.700.237,00
RECUPERAÇÃO DE ÁREAS DEGRADADAS	489.000,00	-	489.000,00	83.000,00	-	83.000,00	-	-	-	572.000,00	-	572.000,00
RECURSOS HÍDRICOS	10.722.210,00	3.711.749,00	14.433.959,00	15.184.896,00	3.711.749,00	18.896.645,00	-	-	-	25.907.106,00	7.423.498,00	33.330.604,00
DESENVOLVIMENTO CIENTÍFICO	7.214.656,00	-	7.214.656,00	2.226.574,00	5.101.815,00	7.328.389,00	254.532,84	1.551.311,47	1.805.844,31	9.441.230,00	5.101.815,00	14.543.045,00
DESENVOLV. TECNOLÓG. E ENGENHARIA	629.450,00	-	629.450,00	30.900,00	-	30.900,00	-	-	-	660.350,00	-	660.350,00
DIFUSÃO DO CONHECIM. CIENT. E TECNOLÓGICO	1.958.800,00	-	1.958.800,00	274.317,00	-	274.317,00	208.285,29	-	208.285,29	2.233.117,00	-	2.233.117,00
PROMOÇÃO DA PRODUÇÃO VEGETAL	649.299,00	-	649.299,00	14.300,00	-	14.300,00	7.690,80	-	7.690,80	663.599,00	-	663.599,00
PROMOÇÃO DA PRODUÇÃO ANIMAL	133.000,00	-	133.000,00	17.700,00	-	17.700,00	10.625,49	-	10.625,49	150.700,00	-	150.700,00
DEFESA SANITÁRIA VEGETAL	99.600,00	-	99.600,00	45.960,00	-	45.960,00	-	-	-	145.560,00	-	145.560,00
DEFESA SANITÁRIA ANIMAL	147.500,00	-	147.500,00	495.500,00	-	495.500,00	290.306,47	-	290.306,47	643.000,00	-	643.000,00
ABASTECIMENTO	1.503.590,00	-	1.503.590,00	1.559.221,00	-	1.559.221,00	1.043.624,65	-	1.043.624,65	3.062.811,00	-	3.062.811,00
EXTENSÃO RURAL	2.789.322,00	156.950,00	2.946.272,00	1.915.683,00	405.058,00	2.320.741,00	1.444.385,25	305.394,56	1.749.779,81	4.705.005,00	562.008,00	5.267.013,00
IRRIGAÇÃO	75.000,00	-	75.000,00	1.575.000,00	-	1.575.000,00	1.574.989,33	-	1.574.989,33	1.650.000,00	-	1.650.000,00
PROMOÇÃO INDUSTRIAL	52.659.939,00	-	52.659.939,00	87.132.071,00	-	87.132.071,00	76.776.043,02	-	76.776.043,02	139.792.010,00	-	139.792.010,00
PRODUÇÃO INDUSTRIAL	3.422.620,00	-	3.422.620,00	551.357,00	-	551.357,00	512.217,21	-	512.217,21	4.007.177,00	-	4.007.177,00
NORMALIZAÇÃO E QUALIDADE	71.460,00	-	71.460,00	45.835,00	-	45.835,00	13.077,53	-	13.077,53	117.295,00	-	117.295,00
PROMOÇÃO COMERCIAL	579.450,00	-	579.450,00	27.800,00	-	27.800,00	27.740,00	-	27.740,00	607.250,00	-	607.250,00
TURISMO	3.957.970,00	-	3.957.970,00	1.723.477,00	-	1.723.477,00	640.908,48	-	640.908,48	5.681.447,00	-	5.681.447,00
TELECOMUNICAÇÕES	15.800,00	-	15.800,00	6.640,00	-	6.640,00	6.076,00	-	6.076,00	22.440,00	-	22.440,00
ENERGIA ELÉTRICA	79.905.150,00	-	79.905.150,00	79.831.000,00	-	79.831.000,00	55.879.867,06	-	55.879.867,06	159.736.150,00	-	159.736.150,00
TRANSPORTE RODoviÁRIO	124.140.977,00	69.541.813,00	193.682.790,00	142.207.039,00	76.387.716,00	218.594.755,00	101.867.459,61	33.655.659,36	135.523.118,97	269.721.016,00	145.929.529,00	415.650.545,00
TRANSPORTE FERROVIÁRIO	2.000,00	-	2.000,00	2.000,00	-	2.000,00	-	-	-	4.000,00	-	4.000,00
TRANSPORTES ESPECIAIS	100.000,00	-	100.000,00	-	-	-	-	-	-	100.000,00	-	100.000,00
DESPORTO DE RENDIMENTO	57.289.725,00	-	57.289.725,00	15.981.635,00	-	15.981.635,00	7.830.421,16	-	7.830.421,16	73.271.360,00	-	73.271.360,00
DESPORTO COMUNITÁRIO	22.147.450,00	-	22.147.450,00	9.240.223,00	-	9.240.223,00	2.238.813,49	-	2.238.813,49	31.387.673,00	-	31.387.673,00
LAZER	3.223.920,00	-	3.223.920,00	272.640,00	-	272.640,00	200.039,60	-	200.039,60	3.496.560,00	-	3.496.560,00
REFINANCIAMENTO DA DÍVIDA INTERNA	80.854.000,00	-	80.854.000,00	77.512.933,00	-	77.512.933,00	77.123.763,20	-	77.123.763,20	158.366.933,00	-	158.366.933,00
SERVIÇO DA DÍVIDA INTERNA	97.398.580,00	-	97.398.580,00	75.014.507,00	-	75.014.507,00	74.457.754,99	-	74.457.754,99	172.413.087,00	-	172.413.087,00
SERVIÇO DA DÍVIDA EXTERNA	63.120.050,00	-	63.120.050,00	36.640.475,00	-	36.640.475,00	36.640.473,52	-	36.640.473,52	99.760.525,00	-	99.760.525,00
TRANSFERÊNCIAS	-	1.000.000,00	1.000.000,00	-	1.000.000,00	1.000.000,00	-	1.000.000,00	1.000.000,00	-	2.000.000,00	2.000.000,00
OUTROS ENCARGOS ESPECIAIS	298.998.160,00	12.712.187,00	311.710.347,00	210.481.978,00	12.372.685,00	222.854.663,00	190.294.313,09	9.139.526,33	199.433.839,42	509.480.138,00	25.084.872,00	534.565.010,00
RESERVA DE CONTINGÊNCIA	71.551.501,00	-	71.551.501,00	65.915.699,00	-	65.915.699,00	-	-	-	137.467.200,00	-	137.467.200,00
TOTAL GERAL	7.618.852.074,00	551.027.201,00	8.169.879.275,00	8.756.055.037,30	565.968.045,00	9.322.023.082,30	7.692.118.101,72	271.824.266,54	7.963.942.368,26	16.387.178.661,00	1.124.805.777,00	17.511.984.438,00



DEMONSTRATIVO DA RECEITA CORRENTE LÍQUIDA
EXERCÍCIO DE 2006

DESCRIÇÃO	janeiro-06	fevereiro-06	março-06	abril-06	maio-06	junho-06	julho-06
RECEITA CORRENTE **	629.208.716,00	615.161.757,33	618.583.102,78	649.781.417,58	677.889.616,64	673.598.778,00	659.526.602,74
RECEITA TRIBUTÁRIA	425.518.858,00	465.299.497,15	451.867.995,40	489.424.158,04	496.040.087,13	500.807.064,49	473.382.395,75
IPTU	5.283.468,75	57.287.186,79	38.220.233,41	35.807.988,34	36.721.957,47	35.152.925,27	33.617.082,26
IR	59.030.328,34	59.155.543,06	57.885.147,74	63.413.906,08	64.060.952,29	70.017.203,40	67.479.629,08
IPVA	11.304.241,23	25.797.700,03	38.860.524,75	47.692.462,75	53.642.234,06	49.821.736,45	35.481.084,66
ITCD	1.641.455,87	1.374.494,01	1.485.374,08	1.121.873,34	1.074.107,32	982.283,34	1.076.289,84
ITBI	5.441.554,79	6.735.697,92	7.452.175,94	5.658.011,58	8.320.260,03	7.159.310,09	10.507.447,37
ICMS	291.223.589,49	238.366.228,56	246.944.702,92	274.638.845,64	266.055.895,52	266.849.559,44	258.088.705,04
ISS	44.458.537,42	57.324.535,23	46.745.205,91	48.011.172,41	52.790.282,43	56.679.742,15	51.945.228,69
IMPOSTO SIMPLES	4.436.296,10	3.190.737,55	3.249.286,01	3.203.986,32	3.197.022,16	3.397.977,21	3.285.062,54
TAXAS	2.699.386,01	16.067.374,00	11.025.344,64	9.875.911,58	10.177.375,85	10.746.327,14	11.901.866,27
RECEITA DE CONTRIBUIÇÃO	56.494.539,22	60.630.678,85	57.023.923,00	64.930.208,69	62.464.496,60	57.107.362,04	65.113.767,86
RECEITA PATRIMONIAL	4.379.594,68	4.259.995,35	7.802.188,38	3.621.513,53	5.490.789,07	9.512.607,25	3.894.022,10
RECEITA AGROPECUÁRIA	5.106,13	4.869,13	3.436,48	5.925,53	1.910,18	1.938,28	1.991,22
RECEITA INDUSTRIAL	49.581,00	77.943,43	207.024,00	130.698,17	89.403,99	87.425,93	69.260,39
RECEITA DE SERVIÇOS	15.993.021,97	9.502.509,30	11.655.527,71	14.138.984,68	12.524.328,92	14.696.094,93	12.907.999,81
TRANSF. CORRENTES (-TRANSF. PARA O FUNDEF) **	99.090.798,26	56.106.786,63	62.515.742,73	57.501.920,41	73.789.059,74	66.072.703,06	74.990.870,69
OUTRAS RECEITAS CORRENTES	27.677.216,74	19.279.477,49	27.507.265,08	20.028.008,53	27.489.541,01	25.313.582,02	29.166.294,92
DEDUÇÕES DA RECEITA CORRENTE	-80.751,87	-90.857,94	-101.614,90	-105.296,68	-119.624,35	-114.029,03	-97.831,70
deduções das receitas de vendas e serviços	-80.751,87	-90.857,94	-101.614,90	-105.296,68	-119.624,35	-114.029,03	-97.831,70
(-) TRANSFERÊNCIA DA UNIÃO P/ PAGTO. PESSOAL	-	-	-	-	-	-	-
(-) TRANSFERÊNCIAS INTRAGOVERNAMENTAIS	-	-	-	-	-	-	-
(-) CONTRIB. DE SERV. ATIVO, INAT. E PENS.- CIVIL	34.823.924,93	34.687.782,29	35.318.326,57	39.614.063,21	38.324.485,03	38.354.369,96	39.712.624,87
(-) CONTRIBUIÇÃO DE SERVIDOR ATIVO E INATIVO - MILITAR	5.266.067,23	6.716.268,30	6.728.696,22	6.746.884,77	6.749.293,90	6.758.242,02	6.755.590,72
(-) COMPENSAÇÃO FIN.. ENTRE REG. PREVIDÊNCIA	9.350.670,06	14.225.775,68	6.675.101,88	12.513.704,00	9.386.405,01	4.798.189,94	10.694.900,43
(-) CONTRIB. DE SERVIDORES PARA FUNDOS DE SAÚDE *	1.656.118,67	1.650.071,22	1.676.458,70	1.727.934,09	1.745.660,08	1.704.580,13	2.044.621,54
Fundo de Assistência à Saúde da CLDF *	467.909,00	468.068,52	483.405,44	509.820,34	486.180,14	520.134,85	503.711,70
Fundo de Saúde PMDF *	863.847,11	850.781,04	850.863,07	852.442,01	870.267,84	848.871,38	851.525,26
Fundo de Saúde CBMDF *	324.362,56	331.221,66	342.190,19	365.671,74	389.212,10	335.573,90	689.384,58
(=) RECEITA CORRENTE LÍQUIDA	578.031.183,24	557.791.001,90	568.082.904,51	589.073.534,83	621.564.148,27	621.869.366,92	600.221.033,48



DEMONSTRATIVO DA RECEITA CORRENTE LÍQUIDA

EXERCÍCIO DE 2006

DESCRIÇÃO	agosto-06	setembro-06	outubro-06	novembro-06	dezembro-06	ÚLTIMOS 12 MESES	PREVISÃO ATUALIZADA 2006
RECEITA CORRENTE **	615.413.404,90	675.147.747,40	621.513.003,54	609.935.637,93	635.905.996,64	7.681.665.781,48	8.444.962.436,00
RECEITA TRIBUTÁRIA	438.344.837,45	495.434.493,57	442.035.630,96	431.093.125,67	443.406.739,01	5.552.654.882,62	5.955.897.045,00
IPTU	4.687.235,93	3.051.271,96	2.566.156,24	2.389.779,08	2.816.196,76	257.601.482,26	333.402.000,00
IR	78.961.718,80	75.544.392,19	79.529.145,94	81.869.661,19	84.211.841,37	841.159.469,48	825.660.364,00
IPVA	23.924.515,95	10.971.444,50	9.386.942,06	5.931.318,02	5.908.021,71	318.722.226,17	319.578.842,00
ITCD	1.131.439,05	1.236.025,83	1.272.461,89	1.333.564,54	1.209.992,63	14.939.361,74	15.900.330,00
ITBI	8.126.448,86	8.213.799,78	7.318.345,55	7.176.732,33	9.449.469,60	91.559.253,84	80.206.330,00
ICMS	263.489.367,52	342.549.385,30	286.012.650,75	276.538.401,60	279.615.502,97	3.290.372.834,75	3.591.481.000,00
ISS	50.467.523,89	47.195.192,62	49.565.742,66	49.399.614,32	53.193.495,57	607.776.273,30	644.527.000,00
IMPOSTO SIMPLES	3.472.248,34	3.454.357,76	3.312.666,73	3.518.037,99	3.824.646,85	41.542.325,56	41.669.000,00
TAXAS	4.084.339,11	3.218.623,63	3.071.519,14	2.936.016,60	3.177.571,55	88.981.655,52	103.472.179,00
RECEITA DE CONTRIBUIÇÃO	70.840.651,76	55.043.738,75	79.301.227,76	71.846.653,04	68.889.019,75	769.686.267,32	842.273.827,00
RECEITA PATRIMONIAL	4.799.801,78	4.374.087,96	3.809.387,54	3.816.026,89	10.457.731,17	66.217.745,70	33.028.687,00
RECEITA AGROPECUÁRIA	2.291,02	866,28	12.094,44	9.083,83	7.261,16	56.773,68	-
RECEITA INDUSTRIAL	126.509,20	75.337,58	36.473,90	141.207,83	125.333,87	1.216.199,29	27.508,00
RECEITA DE SERVIÇOS	11.607.640,47	10.336.075,85	9.124.405,82	9.089.926,89	13.743.183,36	145.319.699,71	367.616.783,00
TRANSF. CORRENTES (-TRANSF. PARA O FUNDEF) **	59.617.499,89	68.752.868,02	60.784.386,59	69.824.276,02	72.273.738,41	821.320.650,45	953.517.815,00
OUTRAS RECEITAS CORRENTES	30.074.173,33	41.130.279,39	26.409.396,53	24.115.337,76	27.002.989,91	325.193.562,71	292.600.771,00
DEDUÇÕES DA RECEITA CORRENTE	-121.948,44	-122.287,54	-105.936,26	-162.320,35	-126.921,86	-1.349.420,92	0,00
deduções das receitas de vendas e serviços	-121.948,44	-122.287,54	-105.936,26	-162.320,35	-126.921,86	-1.349.420,92	0,00
(-) TRANSFERÊNCIA DA UNIÃO P/ PAGTO. PESSOAL	-	-	-	-	-	-	-
(-) TRANSFERÊNCIAS INTRAGOVERNAMENTAIS	-	-	-	-	-	-	-
(-) CONTRIB. DE SERV. ATIVO, INAT. E PENS.- CIVIL	41.553.846,37	41.618.976,96	43.567.682,01	44.765.989,44	44.403.447,89	476.745.519,53	496.719.200,00
(-) CONTRIBUIÇÃO DE SERVIDOR ATIVO E INATIVO - MILITAR	9.994.996,46	7.443.053,04	8.564.294,64	8.533.165,85	8.580.692,50	88.837.245,65	103.110.800,00
(-) COMPENSAÇÃO FIN., ENTRE REG. PREVIDÊNCIA	12.554.489,61	-	21.155.634,41	12.369.176,02	10.141.269,31	123.865.316,35	133.740.400,00
(-) CONTRIB. DE SERVIDORES PARA FUNDOS DE SAÚDE *	1.409.515,19	1.744.031,23	1.879.755,93	1.941.047,20	1.881.781,97	21.061.575,95	24.357.569,00
Fundo de Assistência à Saúde da CLDF *	524.424,94	516.210,91	523.130,66	519.160,31	513.797,50	6.035.954,31	7.200.000,00
Fundo de Saúde PMDF *	885.090,25	893.132,96	899.438,75	879.556,43	919.553,66	10.465.369,76	12.000.000,00
Fundo de Saúde CBMDF *	-	334.687,36	457.186,52	542.330,46	448.430,81	4.560.251,88	5.157.569,00
(=) RECEITA CORRENTE LÍQUIDA	549.778.608,83	624.219.398,63	546.239.700,29	542.163.939,07	570.771.883,11	6.969.806.703,08	7.687.034.467,00

* De acordo com a Decisão 6.195 / 2003 TCDF

** Deduzidas as Receitas de transferência de recursos do FUNDEF



RELATÓRIO RESUMIDO DA EXECUÇÃO ORÇAMENTÁRIA
DEMONSTRATIVO DAS RECEITAS E DESPESAS PREVIDENCIÁRIAS
EXERCÍCIO DE 2006

RECEITAS PREVIDENCIÁRIAS	PREVISÃO INICIAL	PREVISÃO PARA O EXERCÍCIO	RECEITAS PREVIDENCIÁRIAS 2006	ANO ANTERIOR ATÉ DEZEMBRO DE 2005
I - RECEITAS DE CONTRIBUIÇÕES :	599.830.000,00	599.830.000,00	565.582.765,18	451.527.532,85
CONTRIBUIÇÃO DE SERVIDORES ATIVOS CIVIL	424.859.500,00	424.859.500,00	401.588.178,02	324.762.409,67
CONTRIBUIÇÃO DE SERVIDORES ATIVOS MILITARES	87.095.300,00	87.095.300,00	73.211.176,33	63.940.897,30
CONTRIBUIÇÃO DE SERVIDOR INATIVO CIVIL	61.842.500,00	61.842.500,00	64.906.226,08	45.749.128,09
CONTRIBUIÇÃO DE SERVIDOR INATIVO MILITAR	16.015.500,00	16.015.500,00	15.626.069,32	9.790.284,98
CONTRIBUIÇÃO DE PENSIONISTA CIVIL	10.017.200,00	10.017.200,00	10.251.115,43	7.284.812,81
II - COMPENSAÇÃO PREVIDENCIÁRIA ENTRE RGPS E RPPS	133.740.400,00	133.740.400,00	123.865.316,35	125.519.851,90
III - COBERTURA DO DÉFICIT PREVIDENCIÁRIO = Total B - (I + II)	34.260.000,00	38.378.711,00	24.701.100,82	44.445.011,23
TOTAL (A)	767.830.400,00	771.949.111,00	714.149.182,35	621.492.395,98

DESPESAS PREVIDENCIÁRIAS	DOTAÇÃO INICIAL	DOTAÇÃO AUTORIZADA	DESPESAS PREVIDENCIÁRIAS 2006	ANO ANTERIOR ATÉ DEZEMBRO DE 2005
IV - DESPESAS PREVIDENCIÁRIAS				
PESSOAL CIVIL	752.395.400,00	755.714.111,00	699.375.876,75	606.937.364,97
Aposentadorias	604.507.400,00	556.006.686,91	529.868.214,32	465.732.974,99
Pensões	141.027.500,00	184.541.631,34	168.617.409,27	141.123.202,68
Outras Despesas Previdenciárias	6.860.500,00	15.165.792,75	890.253,16	81.187,30
PESSOAL MILITAR	15.435.000,00	16.235.000,00	14.773.305,60	14.555.031,01
Reformas	13.735.000,00	14.040.207,05	13.096.021,06	12.879.997,53
Pensões	1.700.000,00	1.679.540,95	1.677.284,54	1.675.033,48
Outros Benefícios Previdenciários	-	515.252,00	-	-
TOTAL (B)	767.830.400,00	771.949.111,00	714.149.182,35	621.492.395,98
RESULTADO PREVIDENCIÁRIO (A - B)	0,00	0,00	0,00	0,00

OBS.: 1 - Os valores referentes à receita de compensação financeira estão contabilizados pelo líquido, já foram compensados as respectivas despesas.

OBS.: 2 - Os valores de receitas referentes ao item "cobertura do déficit previdenciário" referem-se aos valores custeados pelo GDF para cobrir a diferença entre a despesa e a receita previdenciária.

OBS.: 3 - As receitas, execuções orçamentária, financeira e contábil do Fundo Constitucional do DF (criado para custear as áreas de Segurança, Educação e Saúde) estão sendo processadas no Sistema SIAFI do Ministério da Fazenda. Assim sendo, essas execuções não estão contempladas nos quadros desta publicação.



RELATÓRIO RESUMIDO DA EXECUÇÃO ORÇAMENTÁRIA
RESULTADO PRIMÁRIO
EXERCÍCIO DE 2006

I - RECEITAS FISCAIS	PREVISÃO ATUALIZADA	RECEITAS REALIZADAS 2006	ANO ANTERIOR
		ATÉ DEZEMBRO DE 2006	ATÉ DEZEMBRO DE 2005
RECEITAS PRIMÁRIAS CORRENTES (I)	8.435.046.960,00	7.648.489.036,81	6.710.957.043,23
Receita Tributária	5.955.897.045,00	5.552.654.882,62	4.790.379.225,42
Receita de Contribuição	842.273.827,00	769.686.267,32	645.197.205,88
Receitas Previdenciárias	599.830.000,00	565.582.765,18	451.527.532,85
Outras Receitas de Contribuições	242.443.827,00	204.103.502,14	193.669.673,03
Receita Patrimonial Líquida	23.113.211,00	34.390.421,95	23.719.571,11
Receita Patrimonial	33.028.687,00	66.217.745,70	58.539.742,66
(-)Aplicações Financeiras	9.915.476,00	31.827.323,75	34.820.171,55
Transferências Correntes (-) Dedução da Receita para Formação do FUNDEF	953.517.815,00	821.320.650,45	712.654.978,88
Demais Receitas Correntes	660.245.062,00	470.436.814,47	539.006.061,94
Divida Ativa	96.393.673,00	88.245.863,52	96.615.674,42
Diversas Receitas Correntes	563.851.389,00	383.540.371,87	444.089.393,13
(-)Dedução da receita de Vendas e Serviços	-	1.349.420,92	1.699.005,61
RECEITAS DE CAPITAL (II)	767.166.948,00	201.796.780,31	116.854.186,25
Operações de Crédito (III)	378.874.870,00	89.873.001,68	42.135.875,05
Alienações de Ativos (IV)	125.649.149,00	15.441.274,79	3.394.924,74
Amortizações (V)	26.275.460,00	26.977.974,00	11.568.352,71
Transferências de Capital	236.367.469,00	69.504.529,84	59.755.033,75
Convênios	236.367.469,00	69.504.529,84	59.755.033,75
RECEITAS PRIMÁRIAS DE CAPITAL (VI) = (II-III-IV-V)	236.367.469,00	69.504.529,84	59.755.033,75
RECEITA PRIMÁRIA TOTAL (VII) = (I + VI)	8.671.414.429,00	7.717.993.566,65	6.770.712.076,98
II - DESPESAS FISCAIS	DOTAÇÃO ATUALIZADA	DESPESAS REALIZADAS 2006	ANO ANTERIOR
		ATÉ DEZEMBRO DE 2006	ATÉ DEZEMBRO DE 2005
DESPESAS CORRENTES (VIII)	7.784.938.470,00	7.055.016.177,11	5.988.897.027,00
Pessoal e Encargos Sociais	4.013.432.956,00	3.843.465.914,55	2.991.819.585,80
Juros e Encargos da Dívida (IX)	111.733.606,00	111.245.084,38	108.286.884,73
Outras Despesas Correntes	3.659.771.908,00	3.100.305.178,18	2.888.790.556,47
DESPESAS PRIMÁRIAS CORRENTES (X) = (VIII - IX)	7.673.204.864,00	6.943.771.092,73	5.880.610.142,27
DESPESAS DE CAPITAL (XI)	1.491.250.994,00	908.926.191,15	863.600.313,89
Investimentos	1.276.802.798,00	708.647.955,68	653.842.279,38
Inversões Financeiras	137.228.594,00	123.596.034,55	140.140.945,59
Concessão de Empréstimos (XII)	124.772.594,00	111.140.212,04	102.960.621,50
Aquisição de Título de Capital já integralizado (XIII)	-	-	-
Demais Inversões Financeiras	12.456.000,00	12.455.822,51	37.180.324,09
Amortização da Dívida (XIV)	77.219.602,00	76.682.200,92	69.617.088,92
DESPESAS PRIMÁRIAS DE CAPITAL (XV) = (XI - XII - XIII - XIV)	1.289.258.798,00	721.103.778,19	691.022.603,47
RESERVA DE CONTINGÊNCIA (XVI)	65.915.699,00	-	-
DESPESA PRIMÁRIA TOTAL (XVIII) = (X + XV + XVI)	9.028.379.361,00	7.664.874.870,92	6.571.632.745,74
III - RESULTADO PRIMÁRIO = (VII - XVIII)	-356.964.932,00	53.118.695,73	199.079.331,24



RELATÓRIO RESUMIDO DA EXECUÇÃO ORÇAMENTÁRIA
RESULTADO NOMINAL
EXERCÍCIO DE 2006

ESPECIFICAÇÃO	S A L D O		RESULTADO NOMINAL
	EXERCÍCIO DE 2005 (A)	EXERCÍCIO DE 2006 (B)	(B - A)
I - DÍVIDA CONSOLIDADA	2.409.261.712,26	2.648.358.953,52	
DÍVIDA MOBILIÁRIA			
OUTRAS CONTRATUAL :	1.692.963.991,97	1.723.868.138,59	
Dívida Interna	1.412.109.700,59	1.464.894.078,60	
(-) Créditos a Receber Ref. a Cobertura FCVS/CEF	56.133.186,93	60.822.134,33	
Dívida Externa	336.987.478,31	319.796.194,32	
PRECATÓRIOS POSTERIORES A 05-05-2000 (inclusive) *	716.297.720,29	924.490.814,93	
II - DEDUÇÕES :	280.565.284,68	369.405.482,37	
Ativo Financeiro	220.774.287,48	270.190.809,63	
Haveres Financeiros	85.755.590,38	115.758.596,44	
(-) Restos a Pagar Processado (Saldo a Pagar)	25.964.593,18	16.543.923,70	
III - DÍVIDA CONSOLIDADA LÍQUIDA	2.128.696.427,58	2.278.953.471,15	
IV - RECEITA DE PRIVATIZAÇÕES	-	-	
V - DÍVIDA FISCAL LÍQUIDA (III + IV)	2.128.696.427,58	2.278.953.471,15	150.257.043,57

* Os dados dos Precatórios da coluna "exercício anterior" foram extraídos do Sistema de Representação e Consulta Jurídica em 19/01/2006, os dados da coluna "bimestre anterior" em 22/11/2006 e os dados da coluna "bimestre atual" em 16/01/2007.

** A partir da publicação de 2006 foi acrescentado ao item "Haveres Financeiros" o valor dos créditos parcelados (conta 112220000), assim sendo, foi feito o valor dos haveres financeiros da coluna (A) deste demonstrativo.



DEMONSTRATIVO DOS RESTOS A PAGAR POR PODER E ÓRGÃO
ADMINISTRAÇÃO DIRETA, FUNDOS, FUNDAÇÕES, AUTARQUIAS E EMPRESAS
EXERCÍCIO DE 2006

PODER	ÓRGÃO	RESTOS A PAGAR PROCESSADOS				RESTOS A PAGAR NÃO PROCESSADOS			
		INSCRITOS	CANCELADOS	PAGOS	A PAGAR	INSCRITOS	CANCELADOS	PAGOS	A PAGAR
EXECUTIVO	GABINETE DO VICE-GOVERNADOR	5.017,87	-	5.017,87	-	14.107,35	1.137,54	12.969,81	-
	SECRETARIA DE GOVERNO	46.825,09	994,50	45.830,59	-	978.448,02	42.936,69	935.511,33	-
	PROCURADORIA GERAL DO DF	991.207,26	-	991.207,26	-	-	-	-	-
	SECRETARIA DE GESTÃO ADMINISTRATIVA	632.922,04	217.975,57	414.946,47	-	-	-	-	-
	SEC. DE EST. DE AGRIC. PEC. E ABASTECIMENTO	15.633,87	15.633,87	-	-	157.505,57	1.975,47	155.530,10	-
	SECRETARIA DE COMUNICAÇÃO SOCIAL	20.275,00	-	20.275,00	-	11.288,28	-	11.288,28	-
	SECRETARIA DE CULTURA	49.275,41	9.324,58	39.950,83	-	-	-	-	-
	SECRETARIA DE AÇÃO SOCIAL	815.822,18	14.813,08	801.009,10	-	636.544,98	341.571,68	294.973,30	-
	SECRETARIA DE EDUCAÇÃO	3.620.947,23	234.390,83	3.386.556,40	-	19.137.953,88	3.068.588,12	16.069.365,76	-
	SECRETARIA DE FAZENDA	1.669.648,14	36.436,99	1.633.211,15	-	1.305.924,27	701.673,51	604.250,76	-
	SEC. DE DESENV. ECONÔMICO CIENC. E TECNOL.	5.438,88	-	5.438,88	-	243.400,85	5.968,57	237.432,28	-
	SEC. DE MEIO AMBIENTE E RECURSOS HÍDRICOS	49.597,81	32.764,19	16.833,62	-	103.279,59	2.905,59	100.374,00	-
	SECRETARIA DE INFRA-ESTRUTURA E OBRAS	1.604.653,16	365.682,91	1.238.970,25	-	4.962.379,90	480.839,20	4.481.540,70	-
	SECRETARIA DE SAÚDE	9.414.212,86	698.079,04	8.716.133,82	-	11.659.052,30	4.973.880,06	6.685.172,24	-
	SECRETARIA DE SEGURANÇA PÚBLICA	4.403.855,49	26.242,80	4.377.612,69	-	10.748.455,88	343.513,04	10.404.942,84	-
	SECRETARIA DO TRABALHO	9.326,14	-	9.326,14	-	-	-	-	-
	SECRETARIA DE TRANSPORTES	36.815,02	13.136,35	23.678,67	-	544.196,21	98.709,77	445.486,44	-
	SECRETARIA DE TURISMO	107.623,50	123,50	107.500,00	-	140.564,20	6.018,00	134.546,20	-
	SEC. DE DESENV. URBANO E HABITAÇÃO	248.409,09	-	248.409,09	-	325.715,00	6.879,26	318.835,74	-
	SECRETARIA DE PLANEJAMENTO E COORD.	10.489,43	-	10.489,43	-	51.920,52	51.920,52	-	-
	SECRETARIA DE SOLIDARIEDADE	1.281.578,75	55.802,89	1.225.775,86	-	312.616,27	86.940,62	225.675,65	-
	SECRETARIA DE ESPORTE E LAZER	574,52	-	574,52	-	259.210,66	25.291,51	233.919,15	-
	SEC. DE ARTIC. P/ O DESENVOLVIM. DO ENTORNO	849,46	-	849,46	-	-	-	-	-
	SECRETARIA DE COORD. DAS ADM. REGIONAIS	554.044,88	34.651,54	519.393,34	-	973.490,73	210.315,88	763.174,85	-
	SEC. DE DESENVOLVIMENTO TECNOLÓGICO	23.300,00	-	23.300,00	-	73.671,51	18.814,19	54.857,32	-
	SECRETARIA DE ADMINISTRAÇÃO DE PARQUES	2.607,13	379,40	2.227,73	-	888.978,63	8.017,85	880.960,78	-
EXECUTIVO	Total	25.620.950,21	1.756.432,04	23.864.518,17	-	53.528.704,60	10.477.897,07	43.050.807,53	-
LEGISLATIVO	CÂMARA LEGISLATIVA DO DF	340.496,72	-	340.496,72	-	-	-	-	-
	TRIBUNAL DE CONTAS DO DF	3.146,25	-	3.146,25	-	614.800,75	700,00	614.100,75	-
LEGISLATIVO	Total	343.642,97	-	343.642,97	-	614.800,75	700,00	614.100,75	-
Total Global		25.964.593,18	1.756.432,04	24.208.161,14	-	54.143.505,35	10.478.597,07	43.664.908,28	-



DEMONSTRATIVO DAS RECEITAS DE OPERAÇÕES DE CRÉDITO E DESPESA DE CAPITAL
EXERCÍCIO DE 2006

RECEITAS	PREVISÃO P/ O EXERCÍCIO	RECEITAS REALIZADAS	SALDO
Receitas de Operação de Crédito (I)	378.874.870,00	89.873.001,68	289.001.868,32
DESPESAS	DOTAÇÃO ATUALIZADA P/ O EXERCÍCIO	DESPESAS LIQUIDADAS	SALDO
Despesas de Capital	1.491.250.994,00	908.926.191,15	582.324.802,85
(-) Incentivo a Contribuinte - LRF, art. 32, inciso I, § 3º	124.772.594,00	111.140.212,04	13.632.381,96
(-) Incentivo a Inst. Financeira - LRF, art. 32, inciso II, § 3º	-	-	-
DESPESAS DE CAPITAL LÍQUIDA (II)	1.366.478.400,00	797.785.979,11	568.692.420,89
DIFERENÇA (I) - (II)	-987.603.530,00	-707.912.977,43	-279.690.552,57



**DEMONSTRATIVO DA RECEITA DE ALIENAÇÃO DE ATIVOS E APLICAÇÃO DOS RECURSOS
EXERCÍCIO DE 2006**

I. RECEITAS				PREVISÃO PARA O EXERCÍCIO	RECEITAS REALIZADAS	SALDO A REALIZAR
Receitas de Capital						
ALIENAÇÃO DE ATIVOS (I) :				125.649.149,00	15.441.274,79	110.207.874,21
Alienação de bens móveis				5.649.149,00	2.840.025,23	2.809.123,77
Fonte 117				4.200.000,00	1.732.680,25	2.467.319,75
Fonte 217				1.149.149,00	1.039.148,58	110.000,42
Fonte 220				300.000,00	68.196,40	231.803,60
Alienação de bens imóveis				120.000.000,00	12.601.249,56	107.398.750,44
Fonte 107				120.000.000,00	12.601.249,56	107.398.750,44
II. DESPESAS				DOTAÇÃO AUTORIZADA PARA O EXERCÍCIO	DESPESAS REALIZADAS	SALDO A REALIZAR
APLICAÇÃO DOS RECURSOS PROVENIENTES DE ALIENAÇÃO DE ATIVOS (II) :				126.971.446,00	13.354.288,87	113.617.157,13
FONTE	UG	NOME DA UG	NATUREZA			
fonte 107	010101	CÂMARA LEGISLATIVA DO DF	319011 vencimentos e vantagens fixas - pessoal civil	620.000,00	-	620.000,00
	010101	CÂMARA LEGISLATIVA DO DF	319016 outras despesas variáveis - pessoal civil	150.000,00	-	150.000,00
	010101	CÂMARA LEGISLATIVA DO DF	319092 despesas de exercicios anteriores	602.000,00	-	602.000,00
	010101	CÂMARA LEGISLATIVA DO DF	319096 ressarcimento de despesas de pessoal requisitado	200.000,00	-	200.000,00
	010101	CÂMARA LEGISLATIVA DO DF	339008 outros beneficios assistenciais	400.000,00	-	400.000,00
	010101	CÂMARA LEGISLATIVA DO DF	339036 outros serviços de terceiros - pessoa fisica	25.248,00	-	25.248,00
	010101	CÂMARA LEGISLATIVA DO DF	339039 outros serviços de terceiros-pessoa juridica	158.000,00	-	158.000,00
	010101	CÂMARA LEGISLATIVA DO DF	339046 auxilio alimentação	400.000,00	-	400.000,00
	010101	CÂMARA LEGISLATIVA DO DF	339049 auxilio transporte	300.000,00	-	300.000,00
	010101	CÂMARA LEGISLATIVA DO DF	339093 indenizações e restituições	61.000,00	-	61.000,00
	010101	CÂMARA LEGISLATIVA DO DF	449052 equipamentos e material permanente	96.000,00	-	96.000,00
	020101	TRIBUNAL DE CONTAS DO DF	319001 aposentadorias e reformas	520.000,00	-	520.000,00
	020101	TRIBUNAL DE CONTAS DO DF	319003 pensões	169.000,00	-	169.000,00
	020101	TRIBUNAL DE CONTAS DO DF	319011 vencimentos e vantagens fixas - pessoal civil	590.000,00	-	590.000,00
	020101	TRIBUNAL DE CONTAS DO DF	319016 outras despesas variáveis - pessoal civil	168.000,00	-	168.000,00
	020101	TRIBUNAL DE CONTAS DO DF	319092 despesas de exercicios anteriores	350.000,00	-	350.000,00
	020101	TRIBUNAL DE CONTAS DO DF	339039 outros serviços de terceiros-pessoa juridica	500.000,00	-	500.000,00
	020101	TRIBUNAL DE CONTAS DO DF	449052 equipamentos e material permanente	400.000,00	-	400.000,00
	110101	SECRETARIA DE GOVERNO	319011 vencimentos e vantagens fixas - pessoal civil	817.715,00	-	817.715,00
	110101	SECRETARIA DE GOVERNO	319092 despesas de exercicios anteriores	207.078,00	-	207.078,00



II. DESPESAS				DOTAÇÃO AUTORIZADA PARA O EXERCÍCIO	DESPESAS REALIZADAS	SALDO A REALIZAR
FONTE	UG	NOME DA UG	NATUREZA			
	120101	PROCURADORIA GERAL DO DF	319011 vencimentos e vantagens fixas - pessoal civil	266.939,00	-	266.939,00
	120101	PROCURADORIA GERAL DO DF	319016 outras despesas variáveis - pessoal civil	85.986,00	-	85.986,00
	130103	SEÇÃO DE ORÇAMENTO DA SECRETARIA DE FAZENDA	319001 aposentadorias e reformas	2.884.026,00	-	2.884.026,00
	130103	SEÇÃO DE ORÇAMENTO DA SECRETARIA DE FAZENDA	319011 vencimentos e vantagens fixas - pessoal civil	475.224,00	-	475.224,00
	130103	SEÇÃO DE ORÇAMENTO DA SECRETARIA DE FAZENDA	319092 despesas de exercícios anteriores	115.974,00	-	115.974,00
	130103	SEÇÃO DE ORÇAMENTO DA SECRETARIA DE FAZENDA	339039 outros serviços de terceiros-pessoa jurídica	126.848,00	-	126.848,00
	130901	FUNDO DE DESENVOLVIMENTO DO DF	459066 concessão de empréstimos e financiamentos	4.910.752,00	-	4.910.752,00
	140101	SECRETARIA DE GESTÃO ADMINISTRATIVA	339039 outros serviços de terceiros-pessoa jurídica	2.600.000,00	-	2.600.000,00
	140101	SECRETARIA DE GESTÃO ADMINISTRATIVA	449051 obras e instalações	1.885.625,00	-	1.885.625,00
	160101	SECRETARIA DE EDUCAÇÃO	319011 vencimentos e vantagens fixas - pessoal civil	92.000,00	-	92.000,00
	160101	SECRETARIA DE EDUCAÇÃO	339030 material de consumo	200.000,00	-	200.000,00
	160101	SECRETARIA DE EDUCAÇÃO	449051 obras e instalações	2.522.000,00	-	2.522.000,00
	160903	FUNDO DE MAN. DO ENS. FUND. DE VAL. DO MAGISTÉRIO	339030 material de consumo	291.452,00	-	291.452,00
	160903	FUNDO DE MAN. DO ENS. FUND. DE VAL. DO MAGISTÉRIO	449052 equipamentos e material permanente	179.652,00	-	179.652,00
	170901	FUNDO DE SAÚDE DO DF	319092 despesas de exercícios anteriores	18.238,00	-	18.238,00
	170901	FUNDO DE SAÚDE DO DF	319094 indenizações e restituições trabalhistas	10.955,00	-	10.955,00
	170901	FUNDO DE SAÚDE DO DF	319096 ressarcimento de despesas de pessoal requisitado	681.054,00	-	681.054,00
	170901	FUNDO DE SAÚDE DO DF	339030 material de consumo	5.221.052,00	-	5.221.052,00
	170901	FUNDO DE SAÚDE DO DF	339039 outros serviços de terceiros-pessoa jurídica	485.271,00	-	485.271,00
	170901	FUNDO DE SAÚDE DO DF	339049 auxílio transporte	311.000,00	-	311.000,00
	170901	FUNDO DE SAÚDE DO DF	339092 despesas de exercícios anteriores	70.778,00	-	70.778,00
	170901	FUNDO DE SAÚDE DO DF	449051 obras e instalações	33.327,00	-	33.327,00
	180101	SECRETARIA DE AÇÃO SOCIAL	319011 vencimentos e vantagens fixas - pessoal civil	1.034.013,00	-	1.034.013,00
	180101	SECRETARIA DE AÇÃO SOCIAL	319092 despesas de exercícios anteriores	284.309,00	-	284.309,00
	180902	FUNDO DE ASSISTÊNCIA SOCIAL DO DF	449051 obras e instalações	14.000,00	-	14.000,00
	190101	SECRETARIA DE INFRA-ESTRUTURA E OBRAS	449051 obras e instalações	18.087.181,00	-	18.087.181,00
	190103	REGIÃO ADMINISTRATIVA I - BRASÍLIA	449051 obras e instalações	1.000.000,00	-	1.000.000,00
	190104	REGIÃO ADMINISTRATIVA II - GAMA	449051 obras e instalações	8.000,00	-	8.000,00
	190105	REGIÃO ADMINISTRATIVA III - TAGUATINGA	449051 obras e instalações	2.000,00	-	2.000,00
	190106	REGIÃO ADMINISTRATIVA IV - BRAZLÂNDIA	449051 obras e instalações	4.000,00	-	4.000,00
	190107	REGIÃO ADMINISTRATIVA V - SOBRADINHO	449051 obras e instalações	2.000,00	-	2.000,00
	190108	REGIÃO ADMINISTRATIVA VI - PLANALTINA	449051 obras e instalações	2.000,00	-	2.000,00
	190109	REGIÃO ADMINISTRATIVA VII - PARANOÁ	449051 obras e instalações	6.000,00	-	6.000,00
	190111	REGIÃO ADMINISTRATIVA IX - CEILÂNDIA	449051 obras e instalações	12.000,00	-	12.000,00
	190112	REGIÃO ADMINISTRATIVA X - GUARÁ	449051 obras e instalações	8.000,00	-	8.000,00
	190113	REGIÃO ADMINISTRATIVA XI - CRUZEIRO	449051 obras e instalações	4.000,00	-	4.000,00
	190114	REGIÃO ADMINISTRATIVA XII - SAMAMBAIA	449051 obras e instalações	6.000,00	-	6.000,00
	190116	REGIÃO ADMINISTRATIVA XIV - SÃO SEBASTIÃO	449051 obras e instalações	2.000,00	-	2.000,00
	190123	REGIÃO ADMINISTRATIVA XXI - RIACHO FUNDO II	449051 obras e instalações	2.000,00	-	2.000,00
	190124	REGIÃO ADMINISTRATIVA XXII - SUDOESTE/OCTOGONAL	449051 obras e instalações	4.000,00	-	4.000,00
	190125	REGIÃO ADMINISTRATIVA XXIII - VARJÃO	449051 obras e instalações	2.000,00	-	2.000,00
	190201	COMPANHIA URBANIZADORA DA NOVA CAPITAL	319011 vencimentos e vantagens fixas - pessoal civil	2.639.000,00	-	2.639.000,00
	190201	COMPANHIA URBANIZADORA DA NOVA CAPITAL	339039 outros serviços de terceiros-pessoa jurídica	129.144,00	-	129.144,00
	200202	DEPTO DE ESTRADAS DE RODAGEM DO DF - DER/DF	312091 setenças judiciais	2.000.000,00	-	2.000.000,00
	200202	DEPTO DE ESTRADAS DE RODAGEM DO DF - DER/DF	339030 material de consumo	190.000,00	-	190.000,00
	200202	DEPTO DE ESTRADAS DE RODAGEM DO DF - DER/DF	339039 outros serviços de terceiros-pessoa jurídica	5.854.000,00	-	5.854.000,00
	200202	DEPTO DE ESTRADAS DE RODAGEM DO DF - DER/DF	339047 obrigações tributárias e contributivas	180.000,00	-	180.000,00



II. DESPESAS				DOTAÇÃO AUTORIZADA PARA O EXERCÍCIO	DESPESAS REALIZADAS	SALDO A REALIZAR
FONTE	UG	NOME DA UG	NATUREZA			
	200202	DEPTO DE ESTRADAS DE RODAGEM DO DF - DER/DF	449051 obras e instalações	2.724.431,00	-	2.724.431,00
	200202	DEPTO DE ESTRADAS DE RODAGEM DO DF - DER/DF	449052 equipamentos e material permanente	144.569,00	-	144.569,00
	200203	DFTRANS - TRANSPORTE URBANO DO DF	449051 obras e instalações	2.000,00	-	2.000,00
	200204	COMPANHIA METROPOLITANA DO DF	449051 obras e instalações	12.412.233,00	12.275.966,12	136.266,88
	200204	COMPANHIA METROPOLITANA DO DF	449092 despesas de exercícios anteriores	133.767,00	133.766,80	0,20
	210101	SEC. DE ESTADO AGRIC. E ABASTECIMENTO	319011 vencimentos e vantagens fixas - pessoal civil	83.839,00	-	83.839,00
	210101	SEC. DE ESTADO AGRIC. E ABASTECIMENTO	319092 despesas de exercícios anteriores	117.914,00	-	117.914,00
	220105	POLÍCIA CIVIL DO DF	449051 obras e instalações	16.000,00	-	16.000,00
	230101	SECRETARIA DE CULTURA	449051 obras e instalações	2.000,00	-	2.000,00
	280101	SECRE.DE ESTADO DE DESENV. URBANO E HABITAÇÃO	319034 outras desp. de pess. decorr. de cont. de terceiri.	900.000,00	-	900.000,00
	280101	SECRE.DE ESTADO DE DESENV. URBANO E HABITAÇÃO	319094 indenizações e restituições trabalhistas	375.676,00	-	375.676,00
	320101	SEC. DE ESTADO DE PLANEJAMENTO, COORD. E PARCERIAS	339039 outros serviços de terceiros-pessoa jurídica	956.031,00	-	956.031,00
	340101	SECRETARIA DE ESPORTE E LAZER	449051 obras e instalações	4.000,00	-	4.000,00
	360101	SEC. DE ESTADO DE ARTIC. PARA O DESENV. DO ENTORNO	449051 obras e instalações	4.000,00	-	4.000,00
	900101	RESERVA DE CONTINGENCIA	999999 reserva de contingência	40.445.699,00	-	40.445.699,00
TOTAL DA FONTE 107				120.000.000,00	12.409.732,92	107.590.267,08
fonte 117	170901	FUNDO DE SAÚDE DO DF	339039 outros serviços de terceiros-pessoa jurídica	2.200.000,00	-	2.200.000,00
	220903	FUNDO DE REEQ. DOS ORG. INT. DA SEG. PÚBLICA	449052 equipamentos e material permanente	2.000.000,00	-	2.000.000,00
TOTAL DA FONTE 117				4.200.000,00	-	4.200.000,00
fonte 217	150205	SERV. DE CONS. DE MONTº. PÚBL. E LIMP. URB. DO DF	449052 equipamentos e material permanente	969.257,00	-	969.257,00
	210203	EMPRESA DE ASSIST. TÉCNICA E EXTENSÃO RURAL	449092 despesas de exercícios anteriores	69.892,00	69.891,61	0,39
	220201	DEPARTAMENTO DE TRÂNSITO DO DF	449052 equipamentos e material permanente	110.000,00	-	110.000,00
TOTAL DA FONTE 217				1.149.149,00	69.891,61	1.079.257,39
fonte 417	150205	SERV. DE CONS. DE MONTº. PÚBL. E LIMP. URB. DO DF	449052 equipamentos e material permanente	791.863,00	152.003,96	639.859,04
	150205	SERV. DE CONS. DE MONTº. PÚBL. E LIMP. URB. DO DF	449092 despesas de exercícios anteriores	208,00	208,00	-
	200202	DEPTO DE ESTRADAS DE RODAGEM DO DF - DER/DF	449052 equipamentos e material permanente	810.973,00	703.200,00	107.773,00
	210203	EMPRESA DE ASSIST. TÉCNICA E EXTENSÃO RURAL	449092 despesas de exercícios anteriores	2.667,00	2.667,00	-
	220201	DEPARTAMENTO DE TRÂNSITO DO DF	319011 vencimentos e vantagens fixas - pessoal civil	16.586,00	16.585,38	0,62
TOTAL DA FONTE 417				1.622.297,00	874.664,34	747.632,66
III. SALDO FINANCEIRO A APLICAR (I - II)				-1.322.297,00	2.086.985,92	-3.409.282,92



DEMONSTRATIVO SIMPLIFICADO DO RELATÓRIO RESUMIDO DA EXECUÇÃO ORÇAMENTÁRIA
ORÇAMENTOS FISCAL E DA SEGURIDADE SOCIAL
EXERCÍCIO DE 2006

LRF, Art. 48 - Anexo XVII

BALANÇO ORÇAMENTÁRIO - RECEITAS	no bimestre	até o bimestre
Previsão Inicial da Receita		8.169.879.275,00
Previsão Atualizada da Receita		9.212.129.384,00
Receitas Realizadas	1.288.911.242,11	7.882.113.140,87
BALANÇO ORÇAMENTÁRIO - DESPESAS	no bimestre	até o bimestre
Dotação Inicial		8.169.879.275,00
Dotação Atualizada		9.342.105.163,00
Despesas Empenhadas	1.206.881.959,87	7.963.942.368,26
Despesas Liquidadas	1.555.706.385,57	7.963.942.368,26
Déficit Orçamentário	-266.795.143,46	-81.829.227,39
DESPESAS POR FUNÇÃO / SUBFUNÇÃO	no bimestre	até o bimestre
Despesas Empenhadas	1.206.881.959,87	7.963.942.368,26
Despesas Liquidadas	1.555.706.385,57	7.963.942.368,26
RECEITA CORRENTE LÍQUIDA - RCL	Últimos 12 meses	
Receita Corrente Líquida	6.969.806.703,08	
RECEITAS / DESPESAS PREVIDENCIÁRIAS	no bimestre	até o bimestre
Receitas Previdenciárias (I)	128.793.741,01	714.149.182,35
Despesas Previdenciárias (II)	124.367.899,36	714.149.182,35
Resultado Previdenciário (I - II)	4.425.841,65	0,00
RESULTADOS NOMINAL E PRIMÁRIO	Resultado Apurado até o bimestre	
Resultado nominal	150.257.043,57	
Resultado Primário	53.118.695,73	



MOVIMENTAÇÃO DOS RESTOS A PAGAR	Inscrição	Cancelamento até o bimestre	Pagamento até o bimestre	Saldo a Pagar
POR PODER				
RESTOS A PAGAR PROCESSADOS	25.964.593,18	1.756.432,04	24.208.161,14	-
Poder Executivo	25.620.950,21	1.756.432,04	23.864.518,17	-
Poder Legislativo	343.642,97	-	343.642,97	-
RESTOS A PAGAR NÃO-PROCESSADOS	54.143.505,35	10.478.597,07	43.664.908,28	-
Poder Executivo	53.528.704,60	10.477.897,07	43.050.807,53	-
Poder Legislativo	614.800,75	700,00	614.100,75	-
TOTAL	80.108.098,53	12.235.029,11	67.873.069,42	-

DESPESAS COM MANUTENÇÃO E DESENVOLVIMENTO DO ENSINO - MDE	Valor apurado até o bimestre	Limites Constitucionais Anuais	
		% Mínimo a Aplicar no Exercício	% Aplicado até o bimestre
Mínimo Anual de 25% dos Impostos na Manutenção e Desenvolvimento do Ensino - MDE	2.470.680.577,11	25%	32,31
Mínimo Anual de 60% das Despesas com MDE no Ensino Fundamental	1.594.538.192,96	60%	83,41
Mínimo Anual de 60% do FUNDEF na Remuneração dos Professores do Ensino Fundamental	699.178.764,96	60%	128,23

RECEITAS DE OPERAÇÕES DE CRÉDITO E DESPESAS DE CAPITAL	Valor apurado até o bimestre	Saldo a Realizar
Receita de Operação de Crédito	89.873.001,68	289.001.868,32
Despesa de Capital Líquida	797.785.979,11	568.692.420,89

RECEITA DA ALIENAÇÃO DE ATIVOS E APLICAÇÃO DOS RECURSOS	Valor apurado até o bimestre	Saldo a Realizar
Receita de Capital Resultante da Alienação de Ativos	15.441.274,79	110.207.874,21
Aplicação dos Recursos da Alienação de Ativos	13.354.288,87	113.617.157,13

DESPESAS COM AÇÕES E SERVIÇOS PÚBLICOS DE SAÚDE	Limite Constitucional Anual	
	Mínimo a Aplicar até o bimestre	Valor Aplicado até o bimestre
Despesas Próprias com Ações e Serviços Públicos de Saúde	769.217.211,61	1.005.358.196,73



RELATÓRIO DE GESTÃO FISCAL
DEMONSTRATIVO DA DESPESA DE PESSOAL
EXERCÍCIO DE 2006
PODER EXECUTIVO

LRF, art. 55, inciso I, alínea "a" - Anexo I

DESPESAS DE PESSOAL	DESPESAS EXECUTADAS (ÚLTIMOS 12 MESES)		
	LIQUIDADAS	INSCRITAS EM RESTOS A PAGAR NÃO PROCESSADO	TOTAL
PODER - EXECUTIVO			
(I) DESPESA BRUTA DE PESSOAL DO EXECUTIVO = (A + B + C)	3.506.217.765,86	7.492.563,12	3.513.710.328,98
(A) PESSOAL ATIVO	2.612.910.391,35	83.505,41	2.612.993.896,76
(B) PESSOAL INATIVO E PENSIONISTAS	640.043.423,23	-	640.043.423,23
(C) OUTRAS DESPESAS DE PESSOAL DECORRENTES DE CONTRATOS DE TERCEIRIZAÇÃO (art. 18, § 1º da LRF)	253.263.951,28	7.409.057,71	260.673.008,99
(D) DESPESAS NÃO COMPUTADAS (art. 19, § 1º da LRF) excluídas fontes 106 e 130	108.053.429,06	-	108.053.429,06
Indenizações de PDV	-	-	-
Indenizações Por Exoneração e Demissão	703,00	-	703,00
Indenizações e Restituições Pessoais	13.136.067,82	-	13.136.067,82
Despesas de Exercícios Anteriores	55.291.491,58	-	55.291.491,58
Sentenças Judiciais	39.625.166,66	-	39.625.166,66
(E) OUTRAS DEDUÇÕES :	543.495.894,42	-	543.495.894,42
Inativos e pensionistas com Recursos Vinculados do Poder executivo (X - Y)	543.495.894,42	-	543.495.894,42
(X) Inativos e pensionistas com Recursos Vinculados total	565.582.765,18	-	565.582.765,18
(Y) Inativos e pensionistas com Recursos Vinculados legislativo	22.086.870,76	-	22.086.870,76
(II) DESPESA LÍQUIDA DE PESSOAL = (A+B+C-D-E)	2.854.668.442,38	7.492.563,12	2.862.161.005,50
(III) OUTRAS DESPESAS DE PESSOAL	8.818.031,41	-	8.818.031,41
Jetons	4.674.916,08	-	4.674.916,08
Obrigações Patronais de Autônomos - Serviços de Terceiros de Pessoa Física	4.143.115,33	-	4.143.115,33
TOTAL DA DESPESA DE PESSOAL PARA FINS DE APURAÇÃO DO LIMITE - TDP (IV) = (II + III)	2.863.486.473,79	7.492.563,12	2.870.979.036,91
RECEITA CORRENTE LÍQUIDA (RCL) = V			6.969.806.703,08
% do Total da Despesa Com Pessoal Para Fins de Apuração do Limite - TDP Sobre a RCL (VI) = [(IV / V) * 100]	41,08	0,11	41,19
LIMITE MÁXIMO (incisos I, II e III, art. 20 da LRF) %			49,00
LIMITE PRUDENCIAL (§ único, art. 22 da LRF) %			46,55



**RELATÓRIO DE GESTÃO FISCAL
DEMONSTRATIVO DA DÍVIDA CONSOLIDADA LÍQUIDA
ADMINISTRAÇÃO DIRETA, FUNDOS, FUNDAÇÕES, AUTARQUIAS E EMPRESAS
EXERCÍCIO DE 2006**

LRF, art. 55, inciso I, alínea "b" - Anexo II

R\$ 1,00

ESPECIFICAÇÃO	S A L D O			
	(3º QUADRIMESTRE 2005)	(1º QUADRIMESTRE 2006)	(2º QUADRIMESTRE 2006)	(3º QUADRIMESTRE 2006)
	EM 31/12/2005	EM 30/04/2006	EM 30/08/2006	EM 31/12/2006
I - DÍVIDA CONSOLIDADA (A)	2.409.261.712,26	2.426.871.123,86	2.570.896.138,66	2.648.358.953,52
DÍVIDA MOBILIÁRIA	-	-	-	-
OUTRAS CONTRATUAL :	1.692.963.991,97	1.664.737.098,99	1.694.596.278,86	1.723.868.138,59
Dívida Interna	1.412.109.700,59	1.426.158.466,17	1.446.149.274,13	1.464.894.078,60
(-) Créditos a Receber Ref. a Cobertura FCVS/CEF	56.133.186,93	56.133.186,93	57.994.368,09	60.822.134,33
Dívida Externa	336.987.478,31	294.711.819,75	306.441.372,82	319.796.194,32
PRECATÓRIOS POSTERIORES A 05-05-2000 (inclusive) *	716.297.720,29	762.134.024,87	876.299.859,80	924.490.814,93
II - DEDUÇÕES :	280.565.284,68	476.585.425,22	416.011.791,93	369.405.482,37
 ATIVO DISPONÍVEL	220.774.287,48	410.512.202,68	344.745.809,72	270.190.809,63
Disponibilidade de Caixa	25.005.613,39	36.980.511,04	31.996.325,94	27.443.055,49
Aplicações Financeiras	183.056.154,16	355.140.366,32	287.287.342,80	226.554.343,46
Demais Ativos Financeiros	12.712.519,93	18.391.325,32	25.462.140,98	16.193.410,68
 HAVERES FINANCEIROS **	85.755.590,38	69.158.015,91	73.357.318,58	115.758.596,44
 (-) RESTOS A PAGAR PROCESSADO (saldo a pagar)	25.964.593,18	3.084.793,37	2.091.336,37	16.543.923,70
 OBRIGAÇÕES NÃO INTEGRANTES DA DC :	1.510.692.891,47	1.811.153.172,77	1.849.566.018,82	1.884.250.799,58
PRECATÓRIOS ANTERIORES A 05-05-2000 *	1.510.692.891,47	1.811.153.172,77	1.849.566.018,82	1.884.250.799,58
DÍVIDA CONSOLIDADA LÍQUIDA (I - II) (B)	2.128.696.427,58	1.950.285.698,64	2.154.884.346,73	2.278.953.471,15
RECEITA CORRENTE LÍQUIDA ANUAL (C)	janeiro/2005 a dezembro/2005 6.149.618.267,35	maio/2005 a abril/2006 6.395.642.890,43	setembro/2005 a agosto/2006 6.690.086.919,93	janeiro/2006 a dezembro/2006 6.969.806.703,08
RELAÇÃO DC/RCL (A/C)	39,18	37,95	38,43	38,00
RELAÇÃO DCL/RCL (B/C)	34,62	30,49	32,21	32,70
LIMITE DEFINIDO POR RESOLUÇÃO DO SENADO FEDERAL	200,00	200,00	200,00	200,00

* Os dados dos Precatórios do 3º Quad./2005 foram extraídos do **Sistema de Representação e Consulta Jurídica** em 19/01/2006, os dados do 1º Quad/2006 em 16/05/2006, os dados do 2º Quad/2006 em 22/09/2006 e os dados do 3º Quad/2006 em 16/01/2007.

** A partir da publicação de 2006 foram acrescentados aos "Haveres Financeiros" os valores dos créditos parcelados (conta 112220000), assim sendo, foi refeito o valor dos haveres financeiros da coluna "3º Quadrimestre de 2005" deste demonstrativo.



RELATÓRIO DE GESTÃO FISCAL
DEMONSTRATIVO DAS GARANTIAS E CONTRAGARANTIAS DE VALORES
ADMINISTRAÇÃO DIRETA, FUNDOS, FUNDAÇÕES, AUTARQUIAS E EMPRESAS
EXERCÍCIO DE 2006

LRF, art. 55, inciso I, alínea "c" e art. 40, § 1º - Anexo III

Não consta em qualquer ajuste firmado pelo Distrito Federal a concessão de garantias de que trata o art. 55, inciso I, item "c" da Lei Complementar n.º 101, de 4 de maio de 2000.

FONTE : Gerência da Dívida Pública/DIGAF/SUFIN/SEF



**RELATÓRIO DE GESTÃO FISCAL
DEMONSTRATIVO DAS OPERAÇÕES DE CRÉDITO
ADMINISTRAÇÃO DIRETA, FUNDOS, FUNDAÇÕES, AUTARQUIAS E EMPRESAS
EXERCÍCIO DE 2006**

LRF, art. 55, inciso I, alínea "d" e inciso III alínea "c" - Anexo IV

R\$ 1,00

RECEITAS DE CAPITAL	RECEITAS REALIZADAS ATÉ O 3º QUADRIMESTRE 2006
OPERAÇÕES DE CRÉDITO (I)	89.873.001,68
INTERNAS	58.486.359,77
Operações de Crédito Internas para Programa de Educação	-
Operações de Crédito Internas para Programa de Saneamento	58.486.359,77
EXTERNAS	31.386.641,91
Operações de Crédito Externas para Programa de Saneamento	31.075.441,76
Operações de Crédito Externas para Programa Brasília Sustentável	311.200,15
POR ANTECIPAÇÃO DE RECEITA (II)	-
TOTAL DAS OPERAÇÕES DE CRÉDITO (I + II)	89.873.001,68
IV - RECEITA CORRENTE LÍQUIDA - RCL	6.969.806.703,08
% das Operações de Crédito Internas e Externas sobre a RCL	1,29%
% das Operações de Crédito Por Antecipação da Receita sobre a RCL	0%
Limite Definido pelo Senado Federal para Operações de Crédito Internas e Externas	16%
Limite Definido pelo Senado Federal para Operações de Crédito Por Antecipação da Receita	7%



RELATÓRIO DE GESTÃO FISCAL
DEMONSTRATIVO DA DISPONIBILIDADE DE CAIXA
EXERCÍCIO DE 2006

LRF, art. 55, inciso III, alínea "a" - Anexo V

R\$ 1,00

ATIVO	VALOR	PASSIVO	VALOR
DISPONIBILIDADE FINANCEIRA	270.190.809,63	OBRIGAÇÕES FINANCEIRAS	22.217.139,26
Caixa	883.670,11	Depósitos de Diversas Origens	5.673.215,56
Banco	253.113.728,84	Restos a Pagar Processado de 2006	16.543.923,70
Conta Movimento	26.559.385,38	Outras Obrigações Financeiras	-
Contas Vinculadas	10.544.641,06		
Aplicações Financeiras de conta movimento	58.515.418,38		
Aplicações Financeiras de conta vinculada	157.494.284,02		
Agentes Arrecadadores	16.193.410,68		
SUBTOTAL (A)	270.190.809,63	SUBTOTAL (B)	22.217.139,26
INSUFICIÊNCIA ANTES DA INSCRIÇÃO EM RESTOS A PAGAR NÃO PROCESSADOS (I)	-	SUFICIÊNCIA ANTES DA INSCRIÇÃO EM RESTOS A PAGAR NÃO PROCESSADOS (II) = (A - B)	247.973.670,37
TOTAL	270.190.809,63	TOTAL	270.190.809,63
INSCRIÇÃO EM RESTOS A PAGAR NÃO PROCESSADOS (III)			179.779.168,74
SUFICIÊNCIA APÓS A INSCRIÇÃO EM RESTOS A PAGAR NÃO PROCESSADOS (IV) = (II - III)			68.194.501,63



RELATÓRIO DE GESTÃO FISCAL
DEMONSTRATIVOS DA INSCRIÇÃO DOS RESTOS A PAGAR POR PODER E ÓRGÃO
EXERCÍCIO DE 2006

LRF, art. 55, inciso III, alínea "b" - Anexo VI

R\$ 1,00

TIPO DE ADMINISTRAÇÃO	GESTÃO / ÓRGÃO	RESTOS A PAGAR			DISPONIBILIDADES FINANCEIRAS antes da insc. Em restos a pagar não processado	
		INSCRITOS				
		PROCESSADO	NÃO PROCESSADO	TOTAL		
P O D E R E X E C U T I V O						
ADMINISTRAÇÃO DIRETA	00001	GABINETE DO VICE-GOVERNADOR	3.790,36	13.532,14	17.322,50	93.068.962,74
		SECRETARIA DE GOVERNO	59.174,67	6.145.495,55	6.204.670,22	
		PROCURADORIA GERAL DO DF	7.900,22	-	7.900,22	
		SECRETARIA DE GESTÃO ADMINISTRATIVA	1.200.093,75	644.041,83	1.844.135,58	
		SECRETARIA DE EST. DE AGRIC. PEC. E ABASTECIMENTO	-	169.301,40	169.301,40	
		SECRETARIA DE COMUNICAÇÃO SOCIAL	7.754,90	4.377,78	12.132,68	
		SECRETARIA DE CULTURA	125.745,28	2.285,82	128.031,10	
		SECRETARIA DE AÇÃO SOCIAL	713.038,76	5.774,40	718.813,16	
		SECRETARIA DE EDUCAÇÃO	324.184,26	24.821.258,53	25.145.442,79	
		SECRETARIA DE FAZENDA *	1.227.558,31	6.825.294,01	8.052.852,32	
		SEC. DE DESENV. ECONÔMICO CIENC. E TECNOL.	84.560,86	196.343,99	280.904,85	
		SEC. DE MEIO AMBIENTE E RECURSOS HÍDRICOS	-	84.636,52	84.636,52	
		SECRETARIA DE INFRA-ESTRUTURA E OBRAS	843.156,46	14.973.991,43	15.817.147,89	
		SECRETARIA DE SEGURANÇA PÚBLICA	2.236.540,35	7.618.359,10	9.854.899,45	
		SECRETARIA DO TRABALHO	165.272,24	34.711,52	199.983,76	
		SECRETARIA DE TRANSPORTES	733,84	13.582,80	14.316,64	
		SECRETARIA DE TURISMO	89.765,24	132.143,71	221.908,95	
		SEC. DE DESENVOLVIMENTO URBANO E HABITAÇÃO	41.247,94	415.403,76	456.651,70	
		SECRETARIA DE PLANEJAMENTO E COORDENAÇÃO	6.673,05	-	6.673,05	
		SECRETARIA DE SOLIDARIEDADE	461.347,03	96.698,85	558.045,88	
		SECRETARIA DE ESPORTE E LAZER	582.774,32	143.556,00	726.330,32	
		SEC. DE ARTICULAÇÃO PARA O DESENVOLV. DO ENTORNO	4.903,80	-	4.903,80	
		SECRETARIA DE COORD. DAS ADM. REGIONAIS	510.992,48	1.172.361,72	1.683.354,20	
		SEC. DE DESENVOLVIMENTO TECNOLÓGICO	7.452,66	23.855,03	31.307,69	
		SEC. DE FISCALIZ. DE ATIV. URBANAS	-	-	-	
		SECRETARIA DE ASSUNTOS SINDICAIS	17.665,00	-	17.665,00	
		SECRETARIA DE ADMINISTRAÇÃO DE PARQUES	769.487,28	24.295,49	793.782,77	
		TOTAL DA GESTÃO 00001 (TESOURO)		9.491.813,06	63.561.301,38	



TIPO DE ADMINISTRAÇÃO	GESTÃO / ÓRGÃO	RESTOS A PAGAR			DISPONIBILIDADES FINANCEIRAS antes da insc. Em restos a pagar não processado
		INSCRITOS			
		PROCESSADO	NÃO PROCESSADO	TOTAL	
ADMINISTRAÇÃO DIRETA (continuação)	11901 SECRETARIA DE AÇÃO SOCIAL	47.720,00	-	47.720,00	306.346,06
	11902 SECRETARIA DE GOVERNO	-	-	-	5.826,70
	11903 SECRETARIA DE GOVERNO	-	-	-	7.307,77
	12901 PROCURADORIA GERAL DO DF	-	-	-	4.667.766,78
	13901 SECRETARIA DE FAZENDA	-	-	-	3.174.957,49
	13902 SECRETARIA DE FAZENDA	-	369.100,00	369.100,00	-
	14901 SECRETARIA DE GESTÃO ADMINISTRATIVA	-	-	-	0,00
	14905 SECRETARIA DE GESTÃO ADMINISTRATIVA	-	-	-	3.663.338,02
	15901 SEC. DE MEIO AMBIENTE E RECURSOS HÍDRICOS	-	-	-	3.925.356,25
	16903 SECRETARIA DE EDUCAÇÃO	336.138,12	962.568,24	1.298.706,36	3.726.765,48
	17901 SECRETARIA DE SAÚDE	3.001.992,92	69.154.191,76	72.156.184,68	70.467.656,27
	18901 SEC. DE DESENVOLVIMENTO URBANO E HABITAÇÃO	-	-	-	5.827.284,39
	18902 SECRETARIA DE AÇÃO SOCIAL	1.033.000,38	-	1.033.000,38	6.765.254,73
	21902 SECRETARIA DE EST. DE AGRIC. PEC. E ABASTECIMENTO	-	-	-	836.690,83
	22901 SECRETARIA DE SEGURANÇA PÚBLICA	761,49	138.310,57	139.072,06	4.785.857,40
	22902 SECRETARIA DE SEGURANÇA PÚBLICA	514.478,31	370.777,30	885.255,61	1.798.718,01
	22903 SECRETARIA DE SEGURANÇA PÚBLICA	713,71	2.523.800,00	2.524.513,71	8.547.635,65
	23903 SECRETARIA DE CULTURA	18.000,00	-	18.000,00	2.677.975,00
	25902 SECRETARIA DO TRABALHO	-	-	-	4.504.002,17
	43901 SECRETARIA DE ADMINISTRAÇÃO DE PARQUES	-	-	-	372.401,86
ADMINISTRAÇÃO DIRETA TOTAL		14.444.617,99	137.080.049,25	151.524.667,24	219.130.103,60
AUTARQUIAS	15205 SECRETARIA DE INFRA-ESTRUTURA E OBRAS	52.165,71	13.397.652,76	13.449.818,47	1.677.599,69
	15206 SEC. DE MEIO AMBIENTE E RECURSOS HÍDRICOS	1.300,10	60.835,33	62.135,43	35.370,29
	18202 SEC. DE DESENVOLVIMENTO URBANO E HABITAÇÃO	-	-	-	(0,00)
	20202 SECRETARIA DE INFRA-ESTRUTURA E OBRAS	152.489,82	5.105.517,72	5.258.007,54	5.336.423,53
	20203 SECRETARIA DE TRANSPORTES	-	-	-	1.176.538,35
	20901 SECRETARIA DE TRANSPORTES	-	-	-	2.258.059,53
	22201 SECRETARIA DE SEGURANÇA PÚBLICA	574.179,06	1.200.772,98	1.774.952,04	2.255.448,06
AUTARQUIAS TOTAL		780.134,69	19.764.778,79	20.544.913,48	12.739.439,45



TIPO DE ADMINISTRAÇÃO	GESTÃO / ÓRGÃO	RESTOS A PAGAR			DISPONIBILIDADES FINANCEIRAS antes da insc. Em restos a pagar não processado
		INSCRITOS			
		PROCESSADO	NÃO PROCESSADO	TOTAL	
EMPRESAS	13201 SECRETARIA DE PLANEJAMENTO E COORDENAÇÃO	-	-	-	486.408,59
	19201 SECRETARIA DE INFRA-ESTRUTURA E OBRAS	162.974,84	1.101.838,61	1.264.813,45	587.204,53
	20201 SECRETARIA DE TRANSPORTES	46.822,04	-	46.822,04	527.284,14
	20204 SECRETARIA DE INFRA-ESTRUTURA E OBRAS	378.719,17	17.932.227,93	18.310.947,10	1.742.062,83
	21203 SECRETARIA DE EST. DE AGRIC. PEC. E ABASTECIMENTO	17.687,41	-	17.687,41	48.992,63
EMPRESAS TOTAL		606.203,46	19.034.066,54	19.640.270,00	3.391.952,72
FUNDAÇÕES	15201 SEC. DE DESENVOLVIMENTO TECNOLÓGICO	21.299,60	365.407,01	386.706,61	4.806.547,11
	15204 SECRETARIA DE ADMINISTRAÇÃO DE PARQUES	28.750,26	-	28.750,26	51.434,55
	17202 SECRETARIA DE SAÚDE	492.295,89	-	492.295,89	959.135,15
	17203 SECRETARIA DE SAÚDE	-	572.981,72	572.981,72	1.321.817,04
	22202 SECRETARIA DE SEGURANÇA PÚBLICA	97.683,16	-	97.683,16	1.108.281,71
FUNDAÇÕES TOTAL		640.028,91	938.388,73	1.578.417,64	8.247.215,56
TOTAL DO EXECUTIVO		16.470.985,05	176.817.283,31	193.288.268,36	243.508.711,33

TIPO DE ADMINISTRAÇÃO	GESTÃO / ÓRGÃO	RESTOS A PAGAR			DISPONIBILIDADES FINANCEIRAS antes da insc. Em restos a pagar não processado
		INSCRITOS			
		PROCESSADO	NÃO PROCESSADO	TOTAL	
P O D E R L E G I S L A T I V O					
ADM. DIRETA	00001 CÂMARA LEGISLATIVA DO DF	0,60	2.084.126,36	2.084.126,96	2.143.761,69
	00001 TRIBUNAL DE CONTAS DO DF	70.407,68	877.759,07	948.166,75	1.846.744,24
	01901 CÂMARA LEGISLATIVA DO DF	2.530,37	-	2.530,37	474.453,11
ADM. DIRETA DO LEGISLATIVO TOTAL		72.938,65	2.961.885,43	3.034.824,08	4.464.959,04
TOTAL DO LEGISLATIVO		72.938,65	2.961.885,43	3.034.824,08	4.464.959,04
TOTAL GERAL DO DISTRITO FEDERAL		16.543.923,70	179.779.168,74	196.323.092,44	247.973.670,37

OBSERVAÇÃO (*) .: TODAS AS DISPONIBILIDADES FINANCEIRAS DE FONTE TESOIRO FICAM REGISTRADAS NO ÓRGÃO SECRETARIA DE FAZENDA .



RELATÓRIO DE GESTÃO FISCAL
VERSÃO SIMPLIFICADA DO RELATÓRIO DE GESTÃO FISCAL
DEMONSTRATIVO DOS LIMITES
EXERCÍCIO DE 2006

LRF, art. 48 - Anexo VII

R\$ 1,00

DESPESA COM PESSOAL - Poder Executivo	VALOR	% SOBRE A RCL
Total da Despesa com Pessoal para fins de apuração do Limite - TDP	2.870.979.036,91	41,19
Limite Máximo (incisos I, II e III, art. 20 da LRF)	3.415.205.284,51	49,00
Limite Prudencial (§ único, art. 22 da LRF)	3.244.445.020,28	46,55
DÍVIDA	VALOR	% SOBRE A RCL
Dívida Consolidada Líquida	2.278.953.471,15	32,70
Limite Definido por Resolução do Senado Federal	13.939.613.406,16	200,00
GARANTIAS DE VALORES	VALOR	% SOBRE A RCL
Total das Garantias	-	-
Limite Definido por Resolução do Senado Federal	1.533.357.474,68	22,00
OPERAÇÕES DE CRÉDITO	VALOR	% SOBRE A RCL
Operações de Crédito Internas e Externas	89.873.001,68	1,29
Operações de Crédito por Antecipação da Receita	-	-
Limite Definido p/ Senado Federal para Op. de Crédito Internas e Externas	1.115.169.072,49	16,00
Limite Definido p/ Senado Federal para Op. de Crédito por Antec. da Receita	487.886.469,22	7,00
RESTOS A PAGAR	INSCRIÇÃO EM RESTOS A PAGAR NÃO PROCESSADOS	SUFICIÊNCIA ANTES DA INSCRIÇÃO EM RESTOS A PAGAR NÃO PROCESSADOS
Valor Apurado nos Demonstrativos respectivos	179.779.168,74	247.973.670,37



Em cumprimento às determinações da Lei nº 4.320/64 e normas complementares, acompanham a presente Prestação de Contas os seguintes anexos :

ANEXO I - Conciliações e Saldos Bancários;

ANEXO II - Prestação de Contas dos Fundos Especiais do DF;

ANEXO III - Balanço Consolidado do Distrito Federal;

ANEXO IV - Relatório de Atividades;

ANEXO V - Relatório de Desempenho Físico-Financeiro por Programa de Trabalho;

ANEXO VI - Demonstrativo Orçamentário-Financeiro por Grupo de Despesa;

ANEXO VII – Demonstrativo dos Créditos Adicionais;

ANEXO VIII - Emenda Regimental nº 09 do Tribunal de Contas do Distrito Federal



Foi responsável pela gestão dos atos e fatos governamentais do Distrito Federal, durante o exercício de 2006, a Excelentíssima Senhora Governadora Maria de Lourdes Abadia.

Ao concluir o presente relatório, cumpre-nos assinalar o esforço, dedicação e zelo demonstrados pelos servidores e funcionários da Diretoria Geral de Contabilidade na execução das suas tarefas no decorrer do ano de 2006, e na elaboração do presente documento e anexos, os quais foram possíveis graças às prestimosas colaborações da Diretoria Geral de Patrimônio e Diretoria Geral de Gestão Financeira, bem como aos diversos órgãos e entidades do Governo do Distrito Federal, que de forma direta ou indireta, contribuíram para o bom desenvolvimento deste documento.

HELVIO FERREIRA

Diretor da Diretoria Geral de Contabilidade/SUTES/SEF
CRC - 6659-DF

IREUNICE CARDOSO DA SILVA

Gerência de Controle e Análise Contábil/DIGEC/SUTES/SEF
CRC - 6353-DF