

# Governo do Distrito Federal

## Secretaria de Estado de Fazenda



**BALANÇO GERAL 2011**

**ANEXO II - DEMONSTRATIVOS GERENCIAIS**



# **Governo do Distrito Federal**

## **Secretaria de Estado de Fazenda**

### **Subsecretaria de Contabilidade**

**AGNELO QUEIROZ**  
GOVERNADOR

**SECRETARIA DE ESTADO DE FAZENDA**  
**MARCELO PIANCASTELLI DE SIQUEIRA**  
SECRETÁRIO

**SUBSECRETARIA DE CONTABILIDADE**  
**HELVIO FERREIRA**  
SUBSECRETÁRIO



# BALANÇO GERAL 2011

SUMÁRIO	PÁGINA
<b>Anexo II – Demonstrativos Gerenciais</b>	
1. Apresentação .....	-
2. Demonstrativo da despesa realizada por órgão e unidade orçamentária – exercício 2011 .....	1 a 4
3. Demonstrativo da despesa realizada por unidade gestora .....	5 a 7
4. Demonstrativo da execução orçamentária por grupos de despesa – mensal – exercício 2008 .....	8
5. Demonstrativo da execução orçamentária por grupos de despesa – mensal – exercício 2009 .....	9
6. Demonstrativo da execução orçamentária por grupos de despesa – mensal – exercício 2010 .....	10
7. Demonstrativo da execução orçamentária por grupos de despesa – mensal – exercício 2011 .....	11
8. Gráfico da evolução da despesa mensal 2008 a 2011 .....	12
9. Receita consolidada por origem – mensal – 2010 .....	13 e 14
10. Receita consolidada por origem – mensal – 2011 .....	15 e 16
11. Gráfico da evolução da receita mensal 2010/2011 .....	17
12. Comparativo entre receita arrecadada e despesa realizada por mês 2010/2011 .....	18
13. Gráfico da receita arrecadada x despesa realizada – exercício 2011 .....	19
14. Comparativo entre receita arrecadada e despesa realizada por mês, sem superávit de exercícios anteriores (2010/2011) .....	20
15. Gráfico da receita arrecadada x despesa realizada – exercício 2011 .....	21
16. Execução da despesa por órgão, unidade orçamentária e grupo de despesa – exercício 2011 .....	22 a 29
17. Execução da despesa por unidade gestora e grupo de despesa – despesa autorizada – exercício 2011.....	30 a 38
18. Execução da despesa por órgão, unidade orçamentária e função – despesa autorizada – exercício 2011 .....	39 a 52
19. Execução da despesa por unidade gestora e função – despesa autorizada – exercício 2011.....	53 a 66



# BALANÇO GERAL 2011

20. Execução da despesa por órgão, unidade orçamentária e grupo de despesa – despesa empenhada – exercício 2011 .....	67 a 76
21. Execução da despesa por unidade gestora e grupo de despesa – despesa empenhada – exercício 2011.....	77 a 85
22. Execução da despesa por órgão, unidade orçamentária e função – despesa empenhada – exercício 2011 .....	86 a 97
23. Execução da despesa por unidade gestora e função – despesa empenhada – exercício 2011 .....	98 a 111





## APRESENTAÇÃO

### *Anexo II – Demonstrativos Gerenciais*

Neste anexo estão apresentados os demonstrativos gerenciais que em anos anteriores compunham o Balanço Geral. Atualmente o Balanço Geral apresenta uma visão da atuação do Governo decorrente da consolidação dos dados da execução orçamentária e financeiras das unidades do GDF.

Para tanto, os aludidos demonstrativos trazem informações detalhadas por unidade gestora, unidade orçamentária, função, tipo fonte de recursos e grupo de despesa, entre outras opções disponibilizadas para facilitar consultas e acompanhamentos específicos.



DEMONSTRATIVO DA DESPESA REALIZADA POR ÓRGÃO E UNIDADE ORÇAMENTÁRIA EXERCÍCIO DE 2011				
ÓRGÃO	UNIDADE ORÇAMENTÁRIA	FONTE TESOUREO	OUTRAS FONTES	TOTAL
01000 - CAMARA LEGISLATIVA DO DF	01101 - CAMARA LEGISLATIVA DO DF	249.546.662,89	-	249.546.662,89
	01901 - FUNDO DE ASSISTÊNCIA À SAÚDE DA CÂMARA LEGISLATIVA DO DF	21.339.591,59	-	21.339.591,59
	<b>TOTAL DO ÓRGÃO</b>	<b>270.886.254,48</b>	<b>-</b>	<b>270.886.254,48</b>
02000 - TRIBUNAL DE CONTAS DO DF	02101 - TRIBUNAL DE CONTAS DO DF	199.988.164,84	-	199.988.164,84
	<b>TOTAL DO ÓRGÃO</b>	<b>199.988.164,84</b>	<b>-</b>	<b>199.988.164,84</b>
09000 - CASA CIVIL DO DF	09101 - CASA CIVIL DO DF	66.485.702,18	-	66.485.702,18
	09102 - ARQUIVO PUBLICO DO DF	606.460,41	-	606.460,41
	<b>TOTAL DO ÓRGÃO</b>	<b>67.092.162,59</b>	<b>-</b>	<b>67.092.162,59</b>
10000 - VICE-GOVERNADORIA DO DF	10101 - VICE-GOVERNADORIA DO DF	5.704.908,68	-	5.704.908,68
	<b>TOTAL DO ÓRGÃO</b>	<b>5.704.908,68</b>	<b>-</b>	<b>5.704.908,68</b>
11000 - SECRETARIA DE ESTADO DE GOVERNO	11101 - SECRETARIA DE ESTADO DE GOVERNO	404.918.428,20	-	404.918.428,20
	11103 - ADM. REG. DE BRASÍLIA	6.254.107,75	-	6.254.107,75
	11104 - ADM. REG. DO GAMA	2.241.824,20	-	2.241.824,20
	11105 - ADM. REG. DE TAGUATINGA	17.104.262,68	-	17.104.262,68
	11106 - ADM. REG. DE BRAZILÂNDIA	3.935.562,93	-	3.935.562,93
	11107 - ADM. REG. DE SOBRADINHO	2.992.157,10	-	2.992.157,10
	11108 - ADM. REG. DE PLANALTINA	4.026.141,96	-	4.026.141,96
	11109 - ADM. REG. DO PARANOÁ	7.102.701,17	-	7.102.701,17
	11110 - ADM. REG. DO NÚCLEO BANDEIRANTE	3.180.362,05	-	3.180.362,05
	11111 - ADM. REG. DE CEILÂNDIA	14.153.167,97	-	14.153.167,97
	11112 - ADM. REG. DO GUARÁ	6.118.637,46	-	6.118.637,46
	11113 - ADM. REG. DO CRUZEIRO	3.033.432,53	-	3.033.432,53
	11114 - ADM. REG. DE SAMAMBAIA	5.162.810,44	-	5.162.810,44
	11115 - ADM. REG. DE SANTA MARIA	6.153.749,72	-	6.153.749,72
	11116 - ADM. REG. DE SÃO SEBASTIÃO	10.899.878,39	-	10.899.878,39
	11117 - ADM. REG. DO RECANTO DAS EMAS	5.473.487,03	-	5.473.487,03
	11118 - ADM. REG. DO LAGO SUL	799.994,17	-	799.994,17
	11119 - ADM. REG. DO RIACHO FUNDO	3.069.997,52	-	3.069.997,52
	11120 - ADM. REG. DO LAGO NORTE	979.164,43	-	979.164,43
	11121 - ADM. REG. DA CANDANGOLÂNDIA	1.042.118,01	-	1.042.118,01
	11122 - ADM. REG. DE ÁGUAS CLARAS	5.174.947,69	-	5.174.947,69
	11123 - ADM. REG. DO RIACHO FUNDO II	2.305.415,03	-	2.305.415,03
	11124 - ADM. REG. DO SUDOESTE/OCTOGONAL	536.551,11	-	536.551,11
	11125 - ADM. REG. DO VARJÃO	2.360.641,65	-	2.360.641,65
	11126 - ADM. REG. DO PARK WAY	631.446,68	-	631.446,68
	11127 - ADM. REG. DO SETOR COMPLEMENTAR DE INDÚSTRIA E ABASTECIMENTO	2.672.524,36	-	2.672.524,36
	11128 - ADM. REG. DE SOBRADINHO II	4.471.580,04	-	4.471.580,04
	11129 - ADM. REG. DO JARDIM BOTÂNICO	320.057,39	-	320.057,39
	11130 - ADM. REG. DO ITAPOÁ	2.104.912,02	-	2.104.912,02
	11131 - ADM. REG. DO SETOR DE INDÚSTRIA E ABASTECIMENTO	2.000.043,48	-	2.000.043,48
	11133 - ADM. REG. DE VICENTE PIRES	2.535.649,83	-	2.535.649,83
	11134 - ARQUIVO PÚBLICO DO DF	1.276.975,69	-	1.276.975,69
	<b>TOTAL DO ÓRGÃO</b>	<b>535.032.730,68</b>	<b>-</b>	<b>535.032.730,68</b>



DEMONSTRATIVO DA DESPESA REALIZADA POR ÓRGÃO E UNIDADE ORÇAMENTÁRIA EXERCÍCIO DE 2011				
ÓRGÃO	UNIDADE ORÇAMENTÁRIA	FONTE TESOUREO	OUTRAS FONTES	TOTAL
12000 - PROCURADORIA GERAL DO DF	12101 - PROCURADORIA GERAL DO DF	110.780.800,61	-	110.780.800,61
	12901 - FUNDO DA PROCURADORIA GERAL DO DF	1.350.185,70	-	1.350.185,70
	<b>TOTAL DO ÓRGÃO</b>	<b>112.130.986,31</b>	<b>-</b>	<b>112.130.986,31</b>
13000 - SECRETARIA DE ADMINISTRAÇÃO PÚBLICA DO DF	13101 - SECRETARIA DE ESTADO DE ADMINISTRAÇÃO PÚBLICA DO DF	71.215.429,94	-	71.215.429,94
	13202 - INSTITUTO DE ASSISTÊNCIA À SAÚDE DOS SERVIDORES DO DF - INAS	45.654,42	-	45.654,42
	13203 - INSTITUTO DE PREVIDENCIA DOS SERVIDORES DO DF - IPREV	100.837.317,52	890.197.223,63	991.034.541,15
	13905 - FUNDO DE MELHORIA DA GESTÃO PÚB. DA SEC. DE EST. DE GESTÃO ADM. - PRÓ GESTÃO	1.176.453,32	-	1.176.453,32
	<b>TOTAL DO ÓRGÃO</b>	<b>173.274.855,20</b>	<b>890.197.223,63</b>	<b>1.063.472.078,83</b>
14000 - SECRETARIA DE ESTADO DE AGRICULTURA E DESENVOLVIMENTO RURAL DO DF	14101 - SECRETARIA DE ESTADO DE AGRICULTURA E DESENVOLVIMENTO RURAL DO DF	102.319.101,93	-	102.319.101,93
	14202 - CENTRAL DE ABASTECIMENTO DE BRASÍLIA - CEASA	-	-	-
	14203 - EMPRESA DE ASSISTÊNCIA TÉCNICA E EXTENSÃO RURAL DO DF - EMATER	83.626.083,56	539.852,80	84.165.936,36
	14901 - FUNDO DE AVAL DO DF	-	-	-
	14902 - FUNDO DE DESENVOLVIMENTO RURAL DO DF	1.296.560,25	-	1.296.560,25
	14903 - FUNDO DISTRITAL DE SANIDADE ANIMAL - FDS	-	-	-
	<b>TOTAL DO ÓRGÃO</b>	<b>187.241.745,74</b>	<b>539.852,80</b>	<b>187.781.598,54</b>
15000 - SECRETARIA DE COMUNICACAO SOCIAL DO DF	15101 - SECRETARIA DE ESTADO DE COMUNICACAO SOCIAL DO DF	38.694.169,91	-	38.694.169,91
	<b>TOTAL DO ÓRGÃO</b>	<b>38.694.169,91</b>	<b>-</b>	<b>38.694.169,91</b>
16000 - SECRETARIA DE CULTURA DO DF	16101 - SECRETARIA DE ESTADO DE CULTURA DO DF	123.509.684,08	-	123.509.684,08
	16102 - ARQUIVO PÚBLICO DO DF	652.381,41	-	652.381,41
	16903 - FUNDO DE ARTE E DA CULTURA	30.411.505,75	-	30.411.505,75
	<b>TOTAL DO ÓRGÃO</b>	<b>154.573.571,24</b>	<b>-</b>	<b>154.573.571,24</b>
17000 - SECRETARIA DE DESENVOLVIMENTO SOCIAL E TRANSFERÊNCIA DE RENDA DO DF	17101 - SECRETARIA DE EST. DE DESENVOLV. SOCIAL E TRANSFERÊNCIA DE RENDA DO DF	322.012.895,21	-	322.012.895,21
	17902 - FUNDO DE ASSISTÊNCIA SOCIAL DO DF	57.474.097,80	-	57.474.097,80
	<b>TOTAL DO ÓRGÃO</b>	<b>379.486.993,01</b>	<b>-</b>	<b>379.486.993,01</b>
18000 - SECRETARIA DE EDUCAÇÃO	18101 - SECRETARIA DE ESTADO DE EDUCAÇÃO	1.962.301.527,19	-	1.962.301.527,19
	18202 - FUNDAÇÃO UNIVERSIDADE ABERTA DO DF - FUNAB	-	-	-
	18902 - FUNDO DE APOIO AO PROG. PERMANENTE DE ALFAB. E EDUC. BÁSICA DE JOVENS E ADULTOS	-	-	-
	18903 - FUNDO DE MANUT. E DESENV. DA EDUC. BÁSICA E VALORIZAÇÃO DOS PROF. EDUCAÇÃO - FUNDEB	1.292.814.541,12	-	1.292.814.541,12
	<b>TOTAL DO ÓRGÃO</b>	<b>3.255.116.068,31</b>	<b>-</b>	<b>3.255.116.068,31</b>
19000 - SECRETARIA DE ESTADO DE FAZENDA DO DF	19101 - SECRETARIA DE ESTADO DE FAZENDA DO DF	879.141.967,61	-	879.141.967,61
	19901 - FUNDO DE DESENVOLVIMENTO DO DF - FUNDEFE	168.893.445,77	-	168.893.445,77
	19902 - FUNDO DE MODERNIZAÇÃO E REAPARELHAMENTO DA ADM. FAZENDÁRIA	1.908.818,31	-	1.908.818,31
	<b>TOTAL DO ÓRGÃO</b>	<b>1.049.944.231,69</b>	<b>-</b>	<b>1.049.944.231,69</b>
20000 - SECRETARIA DE DESENVOLVIMENTO ECONÔMICO DO DF	20101 - SECRETARIA DE ESTADO DE DESENVOLVIMENTO ECONÔMICO DO DF	8.813.672,62	-	8.813.672,62
	<b>TOTAL DO ÓRGÃO</b>	<b>8.813.672,62</b>	<b>-</b>	<b>8.813.672,62</b>
21000 - SECRETARIA DE MEIO AMBIENTE E RECURSOS HÍDRICOS DO DF	21101 - SECRETARIA DE ESTADO DE MEIO AMBIENTE E RECURSOS HÍDRICOS DO DF	12.085.759,08	-	12.085.759,08
	21106 - JARDIM BOTANICO DE BRASILIA	2.375.969,14	-	2.375.969,14
	21203 - SERVIÇO DE LIMPEZA URBANA DO DF-SLU	251.324.207,21	760.357,46	252.084.564,67
	21206 - AGÊNCIA REG. DE ÁGUAS, ENERGIAS E SANEAMENTO BÁSICO DO DF - ADASA	29.347.459,99	-	29.347.459,99
	21207 - FUNDAÇÃO JARDIM ZOOLOGICO DE BRASILIA	17.409.375,13	692.075,33	18.101.450,46
	21208 - INST. DO MEIO AMBIENTE E REC. HÍDRICOS DO DF - BRASILIA AMBIENTAL	18.907.410,30	158.403,58	19.065.813,88
	21901 - FUNDO ÚNICO DE MEIO AMBIENTE DO DF	36.500,44	-	36.500,44
	<b>TOTAL DO ÓRGÃO</b>	<b>331.486.681,29</b>	<b>1.610.836,37</b>	<b>333.097.517,66</b>



DEMONSTRATIVO DA DESPESA REALIZADA POR ÓRGÃO E UNIDADE ORÇAMENTÁRIA EXERCÍCIO DE 2011				
ÓRGÃO	UNIDADE ORÇAMENTÁRIA	FONTE TESOUREO	OUTRAS FONTES	TOTAL
22000 - SECRETARIA DE OBRAS DO DF	22101 - SECRETARIA DE ESTADO DE OBRAS DO DF	221.722.592,61	-	221.722.592,61
	22201 - COMPANHIA URBANIZADORA DA NOVA CAPITAL DO BRASIL - NOVACAP	400.136.759,74	262.427.194,69	662.563.954,43
	<b>TOTAL DO ÓRGÃO</b>	<b>621.859.352,35</b>	<b>262.427.194,69</b>	<b>884.286.547,04</b>
23000 - SECRETARIA DE SAÚDE	23202 - FUNDAÇÃO HEMOCENTRO DE BRASÍLIA - FHB	21.658.472,84	2.424.544,82	24.083.017,66
	23203 - FUNDAÇÃO DE ENSINO E PESQUISA EM CIÊNCIAS DA SAÚDE - FEPECS	8.025.208,09	75.516,62	8.100.724,71
	23901 - FUNDO DE SAÚDE DO DF	2.277.396.848,96	-	2.277.396.848,96
	<b>TOTAL DO ÓRGÃO</b>	<b>2.307.080.529,89</b>	<b>2.500.061,44</b>	<b>2.309.580.591,33</b>
24000 - SECRETARIA DE SEGURANÇA PÚBLICA DO DF	24101 - SECRETARIA DE ESTADO DE SEGURANÇA PÚBLICA DO DF	191.478.484,84	-	191.478.484,84
	24103 - POLÍCIA MILITAR DO DF	17.867.033,49	-	17.867.033,49
	24104 - CORPO DE BOMBEIROS MILITAR DO DF	6.893.210,66	-	6.893.210,66
	24105 - POLÍCIA CIVIL DO DF	18.031.816,92	-	18.031.816,92
	24201 - DEPARTAMENTO DE TRÂNSITO - DETRAN	-	251.651.845,02	251.651.845,02
	24202 - FUNDAÇÃO DE AMPARO AO TRABALHADOR PRESO - FUNAP	1.866.977,73	10.065.330,32	11.932.308,05
	24901 - FUNDO DE SAÚDE DA POLÍCIA MILITAR	-	-	-
	24902 - FUNDO DE SAÚDE DO CORPO DE BOMBEIROS	-	-	-
	24904 - FUNDO DE MODERNIZAÇÃO, MANUT. E REEQUIP. DA PMDF - FUNPM	-	-	-
	24905 - FUNDO DE MODERNIZAÇÃO, MANUT. E REEQUIP. DO CBMDF - FUNCBM	1.907,74	-	1.907,74
	24906 - FUNDO DE MODERNIZAÇÃO, MANUT. E REEQUIP. DA PCDF - FUNPCDF	2.870.700,35	-	2.870.700,35
	24908 - FUNDO PENITENCIÁRIO DO DISTRTO FEDERAL - FUNPDF	101.938,64	-	101.938,64
	<b>TOTAL DO ÓRGÃO</b>	<b>239.112.070,37</b>	<b>261.717.175,34</b>	<b>500.829.245,71</b>
25000 - SECRETARIA DE TRABALHO DO DF	25101 - SECRETARIA DE ESTADO DE TRABALHO DO DF	31.424.509,02	-	31.424.509,02
	25902 - FUNDO PARA GERAÇÃO DE EMPREGO E RENDA DO DF - FUNGER	746.719,65	-	746.719,65
	<b>TOTAL DO ÓRGÃO</b>	<b>32.171.228,67</b>	<b>-</b>	<b>32.171.228,67</b>
26000 - SECRETARIA DE TRANSPORTES DO DF	26101 - SECRETARIA DE ESTADO DE TRANSPORTES DO DF	29.780.012,62	-	29.780.012,62
	26201 - SOCIEDADE DE TRANSPORTES COLETIVOS DE BRASÍLIA - TCB	11.001.951,56	6.746.235,43	17.748.186,99
	26204 - TRANSPORTE URBANO DO DF - DFTRANS	104.775.411,21	28.562.172,40	133.337.583,61
	26205 - DEPARTAMENTO DE ESTRADAS DE RODAGEM - DER	142.445.826,77	60.628.100,23	203.073.927,00
	26206 - COMPANHIA DO METROPOLITANO DO DF - METRÔ DF	268.499.792,95	88.452.360,28	356.952.153,23
	26905 - FUNDO DE TRANSPORTE PÚBLICO COLETIVO DO DF	1.597.745,98	-	1.597.745,98
	<b>TOTAL DO ÓRGÃO</b>	<b>558.100.741,09</b>	<b>184.388.868,34</b>	<b>742.489.609,43</b>
27000 - SECRETARIA DE TURISMO DO DF	27101 - SECRETARIA DE ESTADO DE TURISMO DO DF	20.464.301,62	-	20.464.301,62
	27901 - FUNDO DE FOMENTO À INDÚSTRIA DO TURISMO NO DF	-	-	-
	<b>TOTAL DO ÓRGÃO</b>	<b>20.464.301,62</b>	<b>-</b>	<b>20.464.301,62</b>



DEMONSTRATIVO DA DESPESA REALIZADA POR ÓRGÃO E UNIDADE ORÇAMENTÁRIA EXERCÍCIO DE 2011				
ÓRGÃO	UNIDADE ORÇAMENTÁRIA	FONTE TESOUREO	OUTRAS FONTES	TOTAL
28000 - SECRETARIA DE HABITAÇÃO, REGULARIZAÇÃO E DESENVOLVIMENTO URBANO DO DF	28101 - SEC. DE EST. DE HABITAÇÃO, REG. E DESENV. URBANO DO DF	47.412.227,65	-	47.412.227,65
	28102 - JARDIM BOTÂNICO DE BRASÍLIA	779.124,90	-	779.124,90
	28204 - AGÊNCIA REGULADORA DE ÁGUAS E SANEAMENTO DO DF	8.936.139,30	-	8.936.139,30
	28205 - SERVIÇO DE LIMPEZA URBANA - SLU	66.876.369,95	-	66.876.369,95
	28206 - FUNDAÇÃO JARDIM ZOOLOGICO DE BRASILIA	4.591.425,65	-	4.591.425,65
	28207 - COMPANHIA DE PLANEJAMENTO DO DF	27.779.831,68	-	27.779.831,68
	28208 - INSTITUTO DO MEIO AMBIENTE E DOS REC. HÍD. DO DF - BRASÍLIA AMBIENTAL	7.074.140,09	74.262,85	7.148.402,94
	28209 - COMPANHIA DE DESENV. HABITACIONAL DO DF - CODHAB	16.121.008,02	21.033.042,97	37.154.050,99
	28901 - FUNDO DE DESENVOLVIMENTO URBANO DO DF	7.797.647,95	-	7.797.647,95
	28902 - FUNDO HABITACIONAL DO DF	-	-	-
	28903 - FUNDO ÚNICO DE MEIO AMBIENTE DO DF	-	-	-
	28905 - FUNDO DISTRITAL DE HABITAÇÃO DE INTERESSE SOCIAL - FUNDHIS	-	-	-
	<b>TOTAL DO ÓRGÃO</b>	<b>187.367.915,19</b>	<b>21.107.305,82</b>	<b>208.475.221,01</b>
32000 - SECRETARIA DE PLANEJAMENTO E ORÇAMENTO DO DF	32101 - SECRETARIA DE ESTADO DE PLANEJAMENTO E ORÇAMENTO DO DF	302.399.273,49	-	302.399.273,49
	32201 - COMPANHIA DE PLANEJAMENTO DO DISTRITO FEDERAL - CODEPLAN	78.112.856,04	-	78.112.856,04
	32202 - INSTITUTO DE ASSISTÊNCIA À SAÚDE DOS SERVIDORES DO DF - INAS	-	-	-
	32203 - INSTITUTO DE PREVIDÊNCIA DOS SERVIDORES DO DF	10.875.424,85	362.900.813,05	373.776.237,90
	32901 - FUNDO DE MELHORIA DA GESTÃO PÚBLICA DA SEC. DE EST. DE GESTÃO ADM. - PRÓ GESTÃO	428.115,63	-	428.115,63
	<b>TOTAL DO ÓRGÃO</b>	<b>391.815.670,01</b>	<b>362.900.813,05</b>	<b>754.716.483,06</b>
34000 - SECRETARIA DE ESPORTE DO DF	34101 - SECRETARIA DE ESTADO DE ESPORTE DO DF	44.191.575,36	-	44.191.575,36
	34902 - FUNDO DE APOIO AO ESPORTE	-	-	-
	<b>TOTAL DO ÓRGÃO</b>	<b>44.191.575,36</b>	<b>-</b>	<b>44.191.575,36</b>
40000 - SECRETARIA DE CIÊNCIA, TECNOLOGIA E INOVAÇÃO DO DF	40101 - SECRETARIA DE ESTADO DE CIÊNCIA, TECNOLOGIA E INOVAÇÃO DO DF	8.493.615,46	-	8.493.615,46
	40201 - FUNDAÇÃO DE APOIO À PESQUISA - FAP	45.610.927,40	6.813.105,16	52.424.032,56
	40901 - FUNDO DE APOIO À PESQUISA DO DF	-	-	-
	<b>TOTAL DO ÓRGÃO</b>	<b>54.104.542,86</b>	<b>6.813.105,16</b>	<b>60.917.648,02</b>
44000 - SECRETARIA DE JUSTIÇA, DIREITOS HUMANOS E CIDADANIA	44101 - SECRETARIA DE ESTADO DE JUSTIÇA, DIREITOS HUMANOS E CIDADANIA	225.520.639,58	-	225.520.639,58
	44902 - FUNDO DE DEFESA DOS DIREITOS DO CONSUMIDOR	2.574.656,76	-	2.574.656,76
	44903 - FUNDO DOS DIREITOS DA CRIANÇA E DO ADOLESCENTE	-	-	-
	44904 - FUNDO DE APOIO E ASSISTÊNCIA AO IDOSO DO DF	-	-	-
	44906 - FUNDO ANTIDROGAS DO DF - FUNPAD	8.000,00	-	8.000,00
	<b>TOTAL DO ÓRGÃO</b>	<b>228.103.296,34</b>	<b>-</b>	<b>228.103.296,34</b>
45000 - SECRETARIA DE TRANSPARENCIA E CONTROLE DO DF	45101 - SECRETARIA DE ESTADO DE TRANSPARENCIA E CONTROLE DO DF	54.390.726,36	-	54.390.726,36
	<b>TOTAL DO ÓRGÃO</b>	<b>54.390.726,36</b>	<b>-</b>	<b>54.390.726,36</b>
48000 - CENTRO DE ASSISTENCIA JUDICIÁRIA DO DF	48101 - CENTRO DE ASSISTENCIA JUDICIÁRIA DO DF	117.177.075,01	-	117.177.075,01
	48901 - FUNDO DE APOIO AO APARELHAMENTO DO CENTRO DE ASSIST. JUDICIÁRIA - PROJUR	1.437.720,00	-	1.437.720,00
	<b>TOTAL DO ÓRGÃO</b>	<b>118.614.795,01</b>	<b>-</b>	<b>118.614.795,01</b>
49000 - SECRETARIA DA ORDEM PUBLICA E SOCIAL DO DF	49101 - SECRETARIA DE ESTADO DA ORDEM PUBLICA E SOCIAL DO DF	4.656.763,34	-	4.656.763,34
	49201 - AGENCIA DE FISCALIZAÇÃO DO DF - AGEFIS	31.292.112,09	-	31.292.112,09
	<b>TOTAL DO ÓRGÃO</b>	<b>35.948.875,43</b>	<b>-</b>	<b>35.948.875,43</b>
50000 - SECRETARIA DE PUBLICIDADE INSTITUCIONAL DO DF	50101 - SECRETARIA DE ESTADO DE PUBLICIDADE INSTITUCIONAL DO DF	120.968.218,61	-	120.968.218,61
	<b>TOTAL DO ÓRGÃO</b>	<b>120.968.218,61</b>	<b>-</b>	<b>120.968.218,61</b>
51000 - SECRETARIA DA CRIANÇA DO DF	51101 - SECRETARIA DE ESTADO DA CRIANÇA DO DF	30.102.961,91	-	30.102.961,91
	<b>TOTAL DO ÓRGÃO</b>	<b>30.102.961,91</b>	<b>-</b>	<b>30.102.961,91</b>
90000 - RESERVA DE CONTINGÊNCIA	90101 - RESERVA DE CONTINGÊNCIA	-	-	-
	<b>TOTAL DO ÓRGÃO</b>	<b>-</b>	<b>-</b>	<b>-</b>
<b>TOTAL GERAL</b>		<b>11.813.863.997,66</b>	<b>1.994.202.436,64</b>	<b>13.808.066.434,30</b>



DEMONSTRATIVO DA DESPESA REALIZADA POR UNIDADE GESTORA  
2011

Em R\$ 1.000,00

UNIDADE GESTORA	2011		
	TESOURO	OUTRAS FONTES	TOTAL
010101 - CÂMARA LEGISLATIVA DO DISTRITO FEDERAL	249.546,66	-	249.546,66
010901 - FUNDO DE ASSISTÊNCIA À SAÚDE DA CLDF.	21.339,59	-	21.339,59
020101 - TRIBUNAL DE CONTAS DO DISTRITO FEDERAL	199.988,16	-	199.988,16
090101 - CASA CIVIL DO DISTRITO FEDERAL	66.467,37	-	66.467,37
100101 - VICE-GOVERNADORIA DO DISTRITO FEDERAL	5.704,91	-	5.704,91
110101 - SECRETARIA DE ESTADO DE GOVERNO	399.906,41	-	399.906,41
110201 - AGÊNCIA DE FISCALIZAÇÃO DO DISTRITO FEDERAL-AGEFIS	31.270,80	-	31.270,80
110901 - FUNDO DO DIREITO DA CRIANÇA E DO ADOLESCENTE	-	-	-
110902 - FUNDO P/PREV. CONT. E TRAT. DOS DEP. QUÍM. DO DF	-	-	-
110903 - FUNDO DE DEFESA DOS DIREITOS DO CONSUMIDOR	2.574,66	-	2.574,66
110904 - FUNDO DE APOIO E ASSIST. AO IDOSO DO DF	-	-	-
120101 - PROCURADORIA - GERAL DO DISTRITO FEDERAL	110.780,80	-	110.780,80
120901 - FUNDO DA PROCURADORIA DO DISTRITO FEDERAL	1.350,19	-	1.350,19
130101 - SECRETARIA DE EST. DE FAZENDA DO DISTRITO FEDERAL.	352.661,14	-	352.661,14
130103 - SEÇÃO DE ORÇAMENTO DA SECRETARIA DE FAZENDA	525.740,06	-	525.740,06
130201 - COMPANHIA DE PLANEJ. DO DISTRITO FEDERAL-CODEPLAN	107.560,40	-	107.560,40
130901 - FUNDO DE DESENV. DO DISTRITO FEDERAL - FUNDEFE	168.893,45	-	168.893,45
130902 - FUNDO DE MODERNIZAÇÃO E REAPAR. DA ADM. FAZENDÁRIA	1.908,82	-	1.908,82
140101 - SECRETARIA DE EST. DE ADMINISTRAÇÃO PÚBLICA DO DF	71.233,76	-	71.233,76
140202 - INSTITUTO DE ASSIST. À SAÚDE DOS SERV. DO DF-INAS	45,65	-	45,65
140905 - FUNDO DE MELHORIA DA GESTÃO PÚBLICA - PRÓ-GESTÃO	1.697,33	-	1.697,33
150101 - SEC. DE ESTADO DE MEIO AMB. E REC. HÍDRICOS DO DF	11.753,89	-	11.753,89
150106 - JARDIM BOTÂNICO DE BRASÍLIA	3.155,09	-	3.155,09
150201 - FUNDAÇÃO DE APOIO A PESQUISA DO DF - FAP	45.610,93	6.813,11	52.424,03
150204 - FUNDAÇÃO JARDIM ZOOLOGICO DE BRASÍLIA	21.905,56	692,08	22.597,64
150205 - SERVIÇO DE LIMPEZA URBANA DO DISTRITO FEDERAL- SLU	318.200,58	760,36	318.960,93
150206 - AG. REG. DE ÁGUAS E SAN. BÁSICO DO DF - ADASA	38.420,90	-	38.420,90
150901 - FUNDO ÚNICO DE MEIO AMBIENTE DO DISTRITO FEDERAL	36,50	-	36,50
160101 - SECRETARIA DE ESTADO DE EDUCAÇÃO DO DF	1.947.037,22	-	1.947.037,22
160202 - FUNDAÇÃO UNIVERSIDADE ABERTA DO DF - FUNAB	-	-	-
160902 - FUNDO DE APOIO AO PROG. PERM. ALF. JOV. ADULT	-	-	-
160903 - FUNDO DE MANUT. E DESENV. DA EDUCAÇÃO BÁSICA	1.292.814,54	-	1.292.814,54
170101 - SECRETARIA DE ESTADO DE SAÚDE DO DISTRITO FEDERAL	2.249.835,17	-	2.249.835,17
170202 - FUNDAÇÃO HEMOCENTRO DE BRASÍLIA - FHB	43.992,91	2.424,54	46.417,46
170203 - FUNDAÇÃO DE ENS. E PESQ. EM CIÊNC. DA SAÚDE-FEPECS	9.860,00	75,52	9.935,52
170901 - FUNDO DE SAÚDE DO DISTRITO FEDERAL	-	-	-
180101 - SEC. DE EST. DE DESENV. SOC. E TRANSF. DE RENDA DF	322.340,62	-	322.340,62
180901 - FUNDO HABITACIONAL DO DISTRITO FEDERAL	-	-	-
180902 - FUNDO DE ASSISTÊNCIA SOCIAL DO DISTRITO FEDERAL	57.474,10	-	57.474,10
190101 - SECRETARIA DE ESTADO DE OBRAS DO DISTRITO FEDERAL	226.907,99	-	226.907,99
190103 - ADMINISTRAÇÃO REGIONAL DE BRASÍLIA	4.874,11	-	4.874,11





DEMONSTRATIVO DA DESPESA REALIZADA POR UNIDADE GESTORA  
2011

Em R\$ 1.000,00

UNIDADE GESTORA	2011		
	TESOURO	OUTRAS FONTES	TOTAL
190104 - ADMINISTRAÇÃO REGIONAL DO GAMA	1.826,82	-	1.826,82
190105 - ADMINISTRAÇÃO REGIONAL DE TAGUATINGA	16.814,16	-	16.814,16
190106 - ADMINISTRAÇÃO REGIONAL DE BRAZLANDIA	3.793,37	-	3.793,37
190107 - ADMINISTRAÇÃO REGIONAL DE SOBRADINHO	2.662,86	-	2.662,86
190108 - ADMINISTRAÇÃO REGIONAL DE PLANALTINA	4.443,56	-	4.443,56
190109 - ADMINISTRAÇÃO REGIONAL DO PARANOÁ	6.062,95	-	6.062,95
190110 - ADMINISTRAÇÃO REGIONAL DO NÚCLEO BANDEIRANTE	4.376,76	-	4.376,76
190111 - ADMINISTRAÇÃO REGIONAL DE CEILÂNDIA	13.356,04	-	13.356,04
190112 - ADMINISTRAÇÃO REGIONAL DO GUARÁ	5.828,64	-	5.828,64
190113 - ADMINISTRAÇÃO REGIONAL DO CRUZEIRO	5.482,65	-	5.482,65
190114 - ADMINISTRAÇÃO REGIONAL DE SAMAMBAIA	3.019,36	-	3.019,36
190115 - ADMINISTRAÇÃO REGIONAL DE SANTA MARIA	8.335,11	-	8.335,11
190116 - ADMINISTRAÇÃO REGIONAL DE SÃO SEBASTIÃO	7.489,74	-	7.489,74
190117 - ADMINISTRAÇÃO REGIONAL DO RECANTO DAS EMAS	5.273,49	-	5.273,49
190118 - ADMINISTRAÇÃO REGIONAL DO LAGO SUL	749,99	-	749,99
190119 - ADMINISTRAÇÃO REGIONAL DO RIACHO FUNDO	3.399,09	-	3.399,09
190120 - ADMINISTRAÇÃO REGIONAL DO LAGO NORTE	690,62	-	690,62
190121 - ADMINISTRAÇÃO REGIONAL DA CANDANGOLÂNDIA	746,56	-	746,56
190122 - ADMINISTRAÇÃO REGIONAL DE ÁGUAS CLARAS	5.800,61	-	5.800,61
190123 - ADMINISTRAÇÃO REGIONAL DO RIACHO FUNDO II	2.215,42	-	2.215,42
190124 - ADMINISTRAÇÃO REGIONAL DO SUDOESTE/OCTOGONAL	836,30	-	836,30
190125 - ADMINISTRAÇÃO REGIONAL DO VARJÃO	2.520,64	-	2.520,64
190126 - ADMINISTRAÇÃO REGIONAL DO PARK WAY	674,44	-	674,44
190127 - ADMINISTRAÇÃO REGIONAL SETOR COMPL. IND. E ABAST.	3.110,67	-	3.110,67
190128 - ADMINISTRAÇÃO REGIONAL DE SOBRADINHO II	4.140,08	-	4.140,08
190129 - ADMINISTRAÇÃO REGIONAL DO JARDIM BOTÂNICO	320,06	-	320,06
190130 - ADMINISTRAÇÃO REGIONAL DO ITAPOÃ	3.503,24	-	3.503,24
190131 - ADMINISTRAÇÃO REGIONAL SETOR IND. E ABASTECIMENTO	2.675,04	-	2.675,04
190132 - ADMINISTRAÇÃO REGIONAL DE VICENTE PIRES	3.083,35	-	3.083,35
190201 - COMPANHIA URB. DA NOVA CAPITAL DO BRASIL-NOVACAP	425.612,64	262.427,19	688.039,83
200101 - SECRETARIA DE ESTADO DE TRANSPORTES DO DF	27.993,91	-	27.993,91
200201 - SOCIED. DE TRANSP. COLETIVOS DE BRASILIA - TCB	11.001,95	6.746,24	17.748,19
200202 - DEPTO DE ESTRADAS E RODAGEM DO DF - DER/DF	144.212,16	60.628,10	204.840,26
200203 - TRANSPORTE URBANO DO DISTRITO FEDERAL - DFTRANS	104.638,11	28.562,17	133.200,29
200204 - COMPANHIA DO METROPOLITANO DO DF - METRÔ-DF	268.499,79	88.452,36	356.952,15
200902 - FUNDO DE TRANSPORTE PUBLICO COLETIVO DO DF	1.597,75	-	1.597,75
210101 - SEC. DE ESTADO DE AGRIC. E DESENV RURAL DO DF	102.154,33	-	102.154,33
210203 - EMPRESA DE ASSIST. TÉCN. E EXT. RURAL DO DF-EMATER	83.089,59	539,85	83.629,45
210901 - FUNDO DE AVAL DO DISTRITO FEDERAL	-	-	-
210902 - FUNDO DE DESENVOLV. RURAL DO DISTRITO FEDERAL	1.296,56	-	1.296,56
210903 - FUNDO DISTRITAL DE SANIDADE ANIMAL	-	-	-



DEMONSTRATIVO DA DESPESA REALIZADA POR UNIDADE GESTORA  
2011

Em R\$ 1.000,00

UNIDADE GESTORA	2011		
	TESOURO	OUTRAS FONTES	TOTAL
220101 - SECRETARIA DE ESTADO DE SEGURANÇA PÚBLICA DO DF	191.473,48	-	191.473,48
220103 - POLÍCIA MILITAR DO DISTRITO FEDERAL - PMDF	17.867,03	-	17.867,03
220104 - CORPO DE BOMB. MILITAR DO DISTRITO FEDERAL - CBMDF	6.893,21	-	6.893,21
220105 - POLÍCIA CIVIL DO DISTRITO FEDERAL - PCDF	18.031,82	-	18.031,82
220201 - DEPARTAMENTO DE TRÂNSITO DO DF - DETRAN-DF	-	251.651,85	251.651,85
220202 - FUNDAÇÃO DE AMPARO AO TRABALHADOR PRESO - FUNAP	1.866,98	10.065,33	11.932,31
220901 - FUNDO DE SAÚDE DA POLÍCIA MILITAR	-	-	-
220902 - FUNDO DE SAÚDE DO CORPO DE BOMBEIROS	-	-	-
220904 - FUNDO DE MOD., MANUTENÇÃO E REEQ. DA PMDF - FUNPM	-	-	-
220905 - FUNDO DE MOD., MANUT. E REEQ. DO CBMDF - FUNCBM	1,91	-	1,91
220906 - FUNDO DE MOD., MANUT. E REEQ. DA PCDF - FUNPCDF	2.870,70	-	2.870,70
220908 - FUNDO PENITENCIÁRIO DO DF - FUNPDF	101,94	-	101,94
230101 - SECRETARIA DE EST. DE CULTURA DO DISTRITO FEDERAL	128.309,20	-	128.309,20
230103 - ARQUIVO PÚBLICO DO DISTRITO FEDERAL	2.535,82	-	2.535,82
230903 - FUNDO DA ARTE E DA CULTURA - FAC	30.411,51	-	30.411,51
240101 - SEC. DE ESTADO DE DESENV. ECONÔMICO DO DF	8.813,67	-	8.813,67
240901 - FUNDO DE FOMENTO À IND. DO TURISMO DO DF - FITUR	-	-	-
250101 - SECRETARIA DE EST. DE TRABALHO DO DISTRITO FEDERAL	31.424,51	-	31.424,51
250902 - FUNDO P/A GERAÇÃO DE EMP. E RENDA DO DF - FUNGER	746,72	-	746,72
260101 - SECRETARIA DE ESTADO DE COMUNICAÇÃO SOCIAL DO DF	38.694,17	-	38.694,17
280101 - SEC. DE EST. DE HABIT., REG. E DESENV. URB. DO DF	47.412,23	-	47.412,23
280208 - INSTITUTO DE MEIO AMBIENTE E REC. HÍDRICOS DO DF	26.518,42	232,67	26.751,08
280209 - COMPANHIA DE DESENV. DA HABITAÇÃO DO DF - CODHAB	13.877,73	21.033,04	34.910,77
280901 - FUNDO DE DESENV. URBANO DO DISTRITO FEDERAL	3.264,64	-	3.264,64
280905 - FUNDO DISTRITAL DE HAB. DE INTERESSE SOCIAL	-	-	-
310101 - SECRETARIA DE EST. DE TURISMO DO DISTRITO FEDERAL	19.923,93	-	19.923,93
320101 - SECRETARIA DE EST. DE PLANEJ. E ORÇAMENTO DO DF	301.797,49	-	301.797,49
320203 - INSTITUTO DE PREV. DOS SERVIDORES DO DF - IPREV/DF	111.712,74	1.253.098,04	1.364.810,78
340101 - SECRETARIA DE ESTADO DE ESPORTES DO DF	43.707,23	-	43.707,23
340902 - FUNDO DE APOIO AO ESPORTE	-	-	-
400101 - SEC. DE ESTADO DE CIÊNCIA E TECNOLOGIA DO DF	8.493,62	-	8.493,62
400901 - FUNDO DE APOIO À PESQUISA DO DISTRITO FEDERAL	-	-	-
440101 - SEC. DE JUSTIÇA, DIR. HUMANOS E CIDADANIA	224.872,23	-	224.872,23
440905 - FUNDO DE APOIO E APARL. DO CENTº DE ASSIST JUD.DF	1.437,72	-	1.437,72
440906 - FUNDO ANTIDROGAS DO DISTRITO FEDERAL - FUNPAD	8,00	-	8,00
450101 - SECRETARIA DE EST. DE TRANSPARÊNCIA E CONTROLE DF	54.390,73	-	54.390,73
480101 - CENTRO DE ASSISTÊNCIA JUDICIÁRIA DO DF - CEAJUR	117.160,36	-	117.160,36
490101 - SECRETARIA DE EST. DA ORDEM PÚBLICA E SOCIAL DO DF	4.905,76	-	4.905,76
500101 - SECRETARIA DE EST. DE PUBLIC. INSTITUCIONAL DO DF	118.016,85	-	118.016,85
510101 - SECRETARIA DE EST. DA CRIANÇA DO DISTRITO FEDERAL	30.102,96	-	30.102,96
900101 - RESERVA DE CONTINGENCIA	-	-	-
<b>TOTAL</b>	<b>11.813.864,00</b>	<b>1.994.202,44</b>	<b>13.808.066,43</b>



## DEMONSTRATIVO DA EXECUÇÃO ORÇAMENTÁRIA POR GRUPOS DE DESPESAS - MENSAL 2008

Em R\$ 1.000,00

GRUPO DA DESPESA	TIPO FONTE	DESPESA REALIZADA												TOTAL
		JANEIRO	FEVEREIRO	MARÇO	ABRIL	MAIO	JUNHO	JULHO	AGOSTO	SETEMBRO	OUTUBRO	NOVEMBRO	DEZEMBRO	
1 PESSOAL E ENCARGOS SOCIAIS	Fonte Tesouro	407.491,90	362.130,91	392.467,50	397.756,14	424.220,38	524.711,11	419.097,74	538.429,94	435.185,64	430.816,68	436.104,09	569.917,88	5.338.329,90
	Outras Fontes	5.804,26	5.483,22	5.487,33	5.305,81	5.499,06	5.667,58	5.055,09	5.099,28	5.349,68	6.000,73	5.445,36	8.162,00	68.359,41
	<b>Total</b>	<b>413.296,16</b>	<b>367.614,12</b>	<b>397.954,83</b>	<b>403.061,95</b>	<b>429.719,44</b>	<b>530.378,70</b>	<b>424.152,83</b>	<b>543.529,22</b>	<b>440.535,32</b>	<b>436.817,41</b>	<b>441.549,44</b>	<b>578.079,88</b>	<b>5.406.689,31</b>
2 JUROS E ENCARGOS DA DÍVIDA	Fonte Tesouro	10.099,61	8.180,41	8.881,41	8.074,85	8.134,94	12.983,66	10.395,04	8.535,27	9.362,99	8.497,58	8.400,95	15.880,97	117.427,66
	Outras Fontes	-	-	-	-	-	-	-	-	-	-	-	83,99	83,99
	<b>Total</b>	<b>10.099,61</b>	<b>8.180,41</b>	<b>8.881,41</b>	<b>8.074,85</b>	<b>8.134,94</b>	<b>12.983,66</b>	<b>10.395,04</b>	<b>8.535,27</b>	<b>9.362,99</b>	<b>8.497,58</b>	<b>8.400,95</b>	<b>15.964,96</b>	<b>117.511,65</b>
3 OUTRAS DESPESAS CORRENTES	Fonte Tesouro	50.460,28	128.285,72	174.052,75	248.194,31	217.892,64	238.349,55	237.058,15	211.493,48	224.712,91	224.862,41	288.687,52	818.082,62	3.062.132,34
	Outras Fontes	1.428,59	9.481,38	14.324,53	12.994,21	26.183,98	17.715,41	25.625,07	21.476,60	16.503,56	22.279,50	17.600,19	42.793,26	228.406,29
	<b>Total</b>	<b>51.888,86</b>	<b>137.767,10</b>	<b>188.377,28</b>	<b>261.188,52</b>	<b>244.076,62</b>	<b>256.064,97</b>	<b>262.683,22</b>	<b>232.970,08</b>	<b>241.216,47</b>	<b>247.141,91</b>	<b>306.287,72</b>	<b>860.875,88</b>	<b>3.290.538,63</b>
4 INVESTIMENTOS	Fonte Tesouro	427,31	3.376,99	28.539,17	29.213,06	37.980,21	67.681,67	65.843,24	87.410,02	75.680,22	93.793,86	73.962,95	426.707,25	990.615,95
	Outras Fontes	-	-	18,40	495,30	4.653,08	10.898,55	4.193,83	3.153,08	3.459,47	7.271,82	2.290,57	23.927,28	60.361,39
	<b>Total</b>	<b>427,31</b>	<b>3.376,99</b>	<b>28.557,57</b>	<b>29.708,36</b>	<b>42.633,29</b>	<b>78.580,22</b>	<b>70.037,07</b>	<b>90.563,10</b>	<b>79.139,69</b>	<b>101.065,68</b>	<b>76.253,52</b>	<b>450.634,53</b>	<b>1.050.977,34</b>
5 INVERSÕES FINANCEIRAS	Fonte Tesouro	-	6.500,18	594,22	23.548,61	7.926,79	2.189,84	1.623,22	496,84	2.435,95	36.698,06	22.968,22	21.505,51	126.487,43
	<b>Total</b>	<b>-</b>	<b>6.500,18</b>	<b>594,22</b>	<b>23.548,61</b>	<b>7.926,79</b>	<b>2.189,84</b>	<b>1.623,22</b>	<b>496,84</b>	<b>2.435,95</b>	<b>36.698,06</b>	<b>22.968,22</b>	<b>21.505,51</b>	<b>126.487,43</b>
6 AMORTIZAÇÃO DA DÍVIDA	Fonte Tesouro	10.477,10	5.691,96	6.345,65	5.504,23	5.512,45	11.085,64	10.538,98	7.039,80	6.644,66	5.788,71	6.054,22	15.353,47	96.036,88
	Outras Fontes	-	-	-	-	-	-	-	-	-	-	-	546,41	546,41
	<b>Total</b>	<b>10.477,10</b>	<b>5.691,96</b>	<b>6.345,65</b>	<b>5.504,23</b>	<b>5.512,45</b>	<b>11.085,64</b>	<b>10.538,98</b>	<b>7.039,80</b>	<b>6.644,66</b>	<b>5.788,71</b>	<b>6.054,22</b>	<b>15.899,88</b>	<b>96.583,29</b>
<b>Total Fonte Tesouro</b>		<b>478.956,20</b>	<b>514.166,16</b>	<b>610.880,71</b>	<b>712.291,19</b>	<b>701.667,41</b>	<b>857.001,48</b>	<b>744.556,36</b>	<b>853.405,35</b>	<b>754.022,37</b>	<b>800.457,29</b>	<b>836.177,95</b>	<b>1.867.447,70</b>	<b>9.731.030,17</b>
<b>Total Outras Fontes</b>		<b>7.232,85</b>	<b>14.964,60</b>	<b>19.830,25</b>	<b>18.795,33</b>	<b>36.336,12</b>	<b>34.281,55</b>	<b>34.873,99</b>	<b>29.728,97</b>	<b>25.312,71</b>	<b>35.552,06</b>	<b>25.336,12</b>	<b>75.512,95</b>	<b>357.127,09</b>
<b>Total Global</b>		<b>486.189,05</b>	<b>529.130,76</b>	<b>630.710,96</b>	<b>731.086,52</b>	<b>738.003,53</b>	<b>891.283,02</b>	<b>779.430,35</b>	<b>883.134,32</b>	<b>779.335,08</b>	<b>836.009,35</b>	<b>861.514,07</b>	<b>1.942.960,65</b>	<b>10.088.787,67</b>



## DEMONSTRATIVO DA EXECUÇÃO ORÇAMENTÁRIA POR GRUPOS DE DESPESAS - MENSAL 2009

Em R\$ 1.000,00

GRUPO DA DESPESA	TIPO FONTE	DESPESA REALIZADA												TOTAL
		JANEIRO	FEVEREIRO	MARÇO	ABRIL	MAIO	JUNHO	JULHO	AGOSTO	SETEMBRO	OUTUBRO	NOVEMBRO	DEZEMBRO	
1 PESSOAL E ENCARGOS SOCIAIS	Fonte Tesouro	365.742,59	311.490,14	335.377,71	314.271,48	313.574,48	398.765,91	466.886,49	438.096,70	364.270,29	386.324,23	391.672,55	798.245,44	4.884.717,99
	Outras Fontes	6.117,41	5.618,81	5.832,85	5.506,18	5.887,13	6.235,09	5.462,26	5.547,34	5.849,43	6.150,02	6.255,04	11.543,61	76.005,16
	<b>Total</b>	<b>371.860,00</b>	<b>317.108,94</b>	<b>341.210,56</b>	<b>319.777,65</b>	<b>319.461,60</b>	<b>405.001,00</b>	<b>472.348,75</b>	<b>443.644,04</b>	<b>370.119,72</b>	<b>392.474,24</b>	<b>397.927,59</b>	<b>809.789,05</b>	<b>4.960.723,15</b>
2 JUROS E ENCARGOS DA DÍVIDA	Fonte Tesouro	11.431,60	8.577,17	9.999,42	9.109,74	8.577,58	14.213,35	11.019,87	9.812,96	9.907,73	9.422,79	10.222,98	14.689,73	126.984,92
	Outras Fontes	17,51	20,41	949,44	945,95	72,49	281,48	34,98	26,94	17,10	6,11	5,80	54,22	2.432,41
	<b>Total</b>	<b>11.449,11</b>	<b>8.597,59</b>	<b>10.948,86</b>	<b>10.055,68</b>	<b>8.650,06</b>	<b>14.494,83</b>	<b>11.054,85</b>	<b>9.839,90</b>	<b>9.924,83</b>	<b>9.428,90</b>	<b>10.228,77</b>	<b>14.743,94</b>	<b>129.417,33</b>
3 OUTRAS DESPESAS CORRENTES	Fonte Tesouro	29.430,40	145.754,77	236.698,26	291.880,26	296.563,38	268.866,69	307.465,39	265.333,71	307.307,09	340.754,58	312.417,40	891.706,65	3.694.178,57
	Outras Fontes	72.237,31	85.940,36	85.156,73	105.243,37	100.866,13	106.845,07	100.451,72	98.311,43	35.355,82	172.325,40	121.933,60	207.187,41	1.291.854,37
	<b>Total</b>	<b>101.667,71</b>	<b>231.695,13</b>	<b>321.854,99</b>	<b>397.123,63</b>	<b>397.429,51</b>	<b>375.711,76</b>	<b>407.917,11</b>	<b>363.645,14</b>	<b>342.662,91</b>	<b>513.079,98</b>	<b>434.351,00</b>	<b>1.098.894,06</b>	<b>4.986.032,94</b>
4 INVESTIMENTOS	Fonte Tesouro	191,25	6.986,70	44.059,79	59.483,07	60.664,57	81.231,33	107.723,46	90.061,12	140.883,20	127.538,00	116.202,52	394.933,10	1.229.958,10
	Outras Fontes	64,11	573,22	1.166,49	2.253,91	450,93	6.623,97	7.545,13	26.018,89	1.481,19	16.428,00	7.113,99	83.170,48	152.890,31
	<b>Total</b>	<b>255,36</b>	<b>7.559,91</b>	<b>45.226,29</b>	<b>61.736,98</b>	<b>61.115,50</b>	<b>87.855,30</b>	<b>115.268,59</b>	<b>116.080,01</b>	<b>142.364,39</b>	<b>143.966,00</b>	<b>123.316,51</b>	<b>478.103,58</b>	<b>1.382.848,42</b>
5 INVERSÕES FINANCEIRAS	Fonte Tesouro	2.931,33	45,66	30.060,49	6.420,95	1.187,33	26.000,02	39.442,64	1.443,60	1.951,93	1.034,05	6.481,66	3.728,04	120.727,71
	<b>Total</b>	<b>2.931,33</b>	<b>45,66</b>	<b>30.060,49</b>	<b>6.420,95</b>	<b>1.187,33</b>	<b>26.000,02</b>	<b>39.442,64</b>	<b>1.443,60</b>	<b>1.951,93</b>	<b>1.034,05</b>	<b>6.481,66</b>	<b>3.728,04</b>	<b>120.727,71</b>
6 AMORTIZAÇÃO DA DÍVIDA	Fonte Tesouro	13.852,63	6.257,62	7.621,96	6.783,82	7.184,75	13.176,49	13.412,93	10.463,08	8.729,01	7.734,17	7.617,57	16.440,55	119.274,58
	Outras Fontes	138,25	346,12	1.554,76	434,15	849,24	301,85	240,03	152,93	145,21	144,98	162,84	816,34	5.286,71
	<b>Total</b>	<b>13.990,88</b>	<b>6.603,74</b>	<b>9.176,72</b>	<b>7.217,97</b>	<b>8.034,00</b>	<b>13.478,34</b>	<b>13.652,96</b>	<b>10.616,02</b>	<b>8.874,22</b>	<b>7.879,15</b>	<b>7.780,40</b>	<b>17.256,89</b>	<b>124.561,29</b>
<b>Total Fonte Tesouro</b>		<b>423.579,81</b>	<b>479.112,05</b>	<b>663.817,63</b>	<b>687.949,31</b>	<b>687.752,09</b>	<b>802.253,80</b>	<b>945.950,78</b>	<b>815.211,17</b>	<b>833.049,26</b>	<b>872.807,81</b>	<b>844.614,67</b>	<b>2.119.743,51</b>	<b>10.175.841,88</b>
<b>Total Outras Fontes</b>		<b>78.574,59</b>	<b>92.498,92</b>	<b>94.660,29</b>	<b>114.383,56</b>	<b>108.125,92</b>	<b>120.287,46</b>	<b>113.734,12</b>	<b>130.057,54</b>	<b>42.848,75</b>	<b>195.054,50</b>	<b>135.471,27</b>	<b>302.772,06</b>	<b>1.528.468,96</b>
<b>Total Geral</b>		<b>502.154,40</b>	<b>571.610,98</b>	<b>758.477,92</b>	<b>802.332,87</b>	<b>795.878,00</b>	<b>922.541,26</b>	<b>1.059.684,90</b>	<b>945.268,70</b>	<b>875.898,01</b>	<b>1.067.862,31</b>	<b>980.085,94</b>	<b>2.422.515,57</b>	<b>11.704.310,85</b>



DEMONSTRATIVO DA EXECUÇÃO ORÇAMENTÁRIA POR GRUPOS DE DESPESAS - MENSAL  
2010

Em R\$ 1.000,00

GRUPO DA DESPESA	TIPO FONTE	DESPESA REALIZADA												TOTAL
		JANEIRO	FEVEREIRO	MARÇO	ABRIL	MAIO	JUNHO	JULHO	AGOSTO	SETEMBRO	OUTUBRO	NOVEMBRO	DEZEMBRO	
1 PESSOAL E ENCARGOS SOCIAIS	Fonte Tesouro	326.512,27	385.594,00	399.064,08	433.186,94	476.092,84	482.739,06	326.176,29	498.213,20	497.409,25	531.320,18	534.512,98	719.850,48	5.610.671,57
	Outras Fontes	6.133,37	5.915,37	5.897,35	6.849,82	8.244,48	7.896,91	6.270,61	8.449,84	8.796,13	10.754,93	9.914,82	11.932,01	97.055,63
	<b>Total</b>	<b>332.645,63</b>	<b>391.509,36</b>	<b>404.961,43</b>	<b>440.036,76</b>	<b>484.337,32</b>	<b>490.635,97</b>	<b>332.446,90</b>	<b>506.663,04</b>	<b>506.205,37</b>	<b>542.075,11</b>	<b>544.427,80</b>	<b>731.782,49</b>	<b>5.707.727,20</b>
2 JUROS E ENCARGOS DA DÍVIDA	Fonte Tesouro	10.466,99	11.052,96	9.718,91	10.046,33	11.567,90	14.476,97	10.745,37	12.930,57	9.856,63	10.758,73	12.395,86	14.102,06	138.119,31
	Outras Fontes	6,90	7,30	7,48	187,39	7,59	34,98	512,44	0,73	0,72	(516,08)	6,26	605,14	860,86
	<b>Total</b>	<b>10.473,90</b>	<b>11.060,26</b>	<b>9.726,40</b>	<b>10.233,72</b>	<b>11.575,50</b>	<b>14.511,94</b>	<b>11.257,81</b>	<b>12.931,29</b>	<b>9.857,36</b>	<b>10.242,66</b>	<b>12.402,12</b>	<b>14.707,20</b>	<b>138.980,17</b>
3 OUTRAS DESPESAS CORRENTES	Fonte Tesouro	43.313,74	172.608,70	264.539,58	257.839,97	278.789,93	268.100,02	320.261,83	307.368,11	291.437,82	302.723,40	290.746,41	872.192,79	3.669.922,29
	Outras Fontes	79.874,07	91.912,28	100.503,33	102.644,71	104.275,98	115.865,01	108.450,47	120.693,94	232.227,75	116.495,52	120.471,88	171.365,99	1.464.780,93
	<b>Total</b>	<b>123.187,81</b>	<b>264.520,98</b>	<b>365.042,91</b>	<b>360.484,68</b>	<b>383.065,91</b>	<b>383.965,03</b>	<b>428.712,30</b>	<b>428.062,05</b>	<b>523.665,57</b>	<b>419.218,92</b>	<b>411.218,30</b>	<b>1.043.558,78</b>	<b>5.134.703,23</b>
4 INVESTIMENTOS	Fonte Tesouro	14.814,91	34.844,87	93.170,68	86.131,94	50.812,32	48.330,29	65.774,69	93.494,52	54.796,97	83.932,12	45.936,75	256.757,70	928.797,76
	Outras Fontes	-	12.792,78	3.072,59	4.984,69	9.707,79	2.311,45	9.481,06	8.198,08	11.962,29	5.476,21	5.111,23	39.566,61	112.664,78
	<b>Total</b>	<b>14.814,91</b>	<b>47.637,65</b>	<b>96.243,27</b>	<b>91.116,63</b>	<b>60.520,11</b>	<b>50.641,74</b>	<b>75.255,75</b>	<b>101.692,59</b>	<b>66.759,26</b>	<b>89.408,34</b>	<b>51.047,99</b>	<b>296.324,31</b>	<b>1.041.462,55</b>
5 INVERSÕES FINANCEIRAS	Fonte Tesouro	-	17.829,30	1.999,85	14.038,37	1.821,30	942,11	14.503,70	2.803,22	37,59	42.468,92	8.371,00	14.812,37	119.627,74
	<b>Total</b>	<b>-</b>	<b>17.829,30</b>	<b>1.999,85</b>	<b>14.038,37</b>	<b>1.821,30</b>	<b>942,11</b>	<b>14.503,70</b>	<b>2.803,22</b>	<b>37,59</b>	<b>42.468,92</b>	<b>8.371,00</b>	<b>14.812,37</b>	<b>119.627,74</b>
6 AMORTIZAÇÃO DA DÍVIDA	Fonte Tesouro	12.663,98	7.783,56	8.590,92	8.169,64	7.739,65	14.985,53	13.447,84	8.873,51	10.751,36	7.507,34	8.257,16	14.769,55	123.540,05
	Outras Fontes	189,68	141,31	138,73	382,37	138,25	129,88	199,67	899,85	898,72	906,63	911,17	1.761,41	6.697,66
	<b>Total</b>	<b>12.853,66</b>	<b>7.924,87</b>	<b>8.729,64</b>	<b>8.552,01</b>	<b>7.877,90</b>	<b>15.115,41</b>	<b>13.647,51</b>	<b>9.773,36</b>	<b>11.650,08</b>	<b>8.413,97</b>	<b>9.168,34</b>	<b>16.530,95</b>	<b>130.237,70</b>
<b>Total Fonte Tesouro</b>		<b>407.771,88</b>	<b>629.713,39</b>	<b>777.084,02</b>	<b>809.413,20</b>	<b>826.823,94</b>	<b>829.573,98</b>	<b>750.909,72</b>	<b>923.683,13</b>	<b>864.289,63</b>	<b>978.710,70</b>	<b>900.220,18</b>	<b>1.892.484,95</b>	<b>10.590.678,72</b>
<b>Total Outras Fontes</b>		<b>86.204,03</b>	<b>110.769,02</b>	<b>109.619,48</b>	<b>115.048,98</b>	<b>122.374,10</b>	<b>126.238,23</b>	<b>124.914,26</b>	<b>138.242,43</b>	<b>253.885,61</b>	<b>133.117,21</b>	<b>136.415,37</b>	<b>225.231,15</b>	<b>1.682.059,87</b>
<b>TOTAL GERAL</b>		<b>493.975,91</b>	<b>740.482,42</b>	<b>886.703,49</b>	<b>924.462,18</b>	<b>949.198,04</b>	<b>955.812,20</b>	<b>875.823,98</b>	<b>1.061.925,56</b>	<b>1.118.175,23</b>	<b>1.111.827,92</b>	<b>1.036.635,55</b>	<b>2.117.716,10</b>	<b>12.272.738,58</b>



## DEMONSTRATIVO DA EXECUÇÃO ORÇAMENTÁRIA POR GRUPOS DE DESPESAS - MENSAL 2011

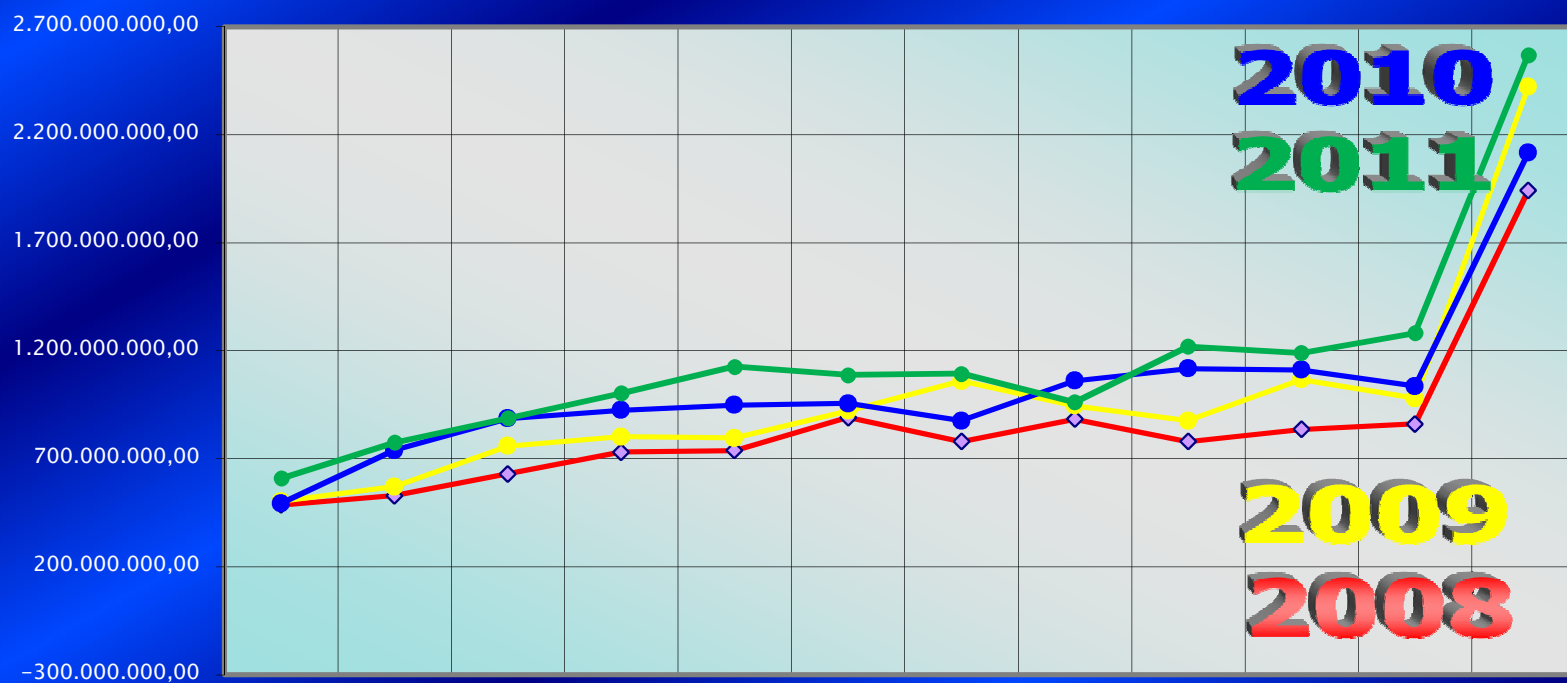
R\$ 1.000,00

GRUPO DA DESPESA	TIPO FONTE	DESPESA REALIZADA												TOTAL
		JANEIRO	FEVEREIRO	MARÇO	ABRIL	MAIO	JUNHO	JULHO	AGOSTO	SETEMBRO	OUTUBRO	NOVEMBRO	DEZEMBRO	
1 PESSOAL E ENCARGOS SOCIAIS	Fonte Tesouro	414.146,47	468.964,02	505.057,71	535.525,51	564.243,58	586.032,34	590.725,21	434.478,79	641.126,93	637.304,25	606.986,34	799.794,38	6.784.385,51
	Outras Fontes	7.561,40	7.550,42	7.379,52	9.519,61	83.583,15	111.429,44	103.465,17	107.449,94	110.461,79	109.895,78	204.994,24	131.499,12	994.789,59
	<b>Total</b>	<b>421.707,87</b>	<b>476.514,44</b>	<b>512.437,23</b>	<b>545.045,12</b>	<b>647.826,73</b>	<b>697.461,78</b>	<b>694.190,37</b>	<b>541.928,72</b>	<b>751.588,72</b>	<b>747.200,03</b>	<b>811.980,58</b>	<b>931.293,50</b>	<b>7.779.175,10</b>
2 JUROS E ENCARGOS DA DÍVIDA	Fonte Tesouro	10.508,04	13.239,25	9.655,97	10.901,33	14.277,87	12.503,24	10.638,89	13.666,76	9.621,77	10.617,30	14.545,60	14.236,14	144.412,16
	Outras Fontes	5,93	6,69	198,80	12,35	6,62	5,93	1.605,28	376,88	374,74	(861,22)	363,21	355,26	2.450,47
	<b>Total</b>	<b>10.513,97</b>	<b>13.245,95</b>	<b>9.854,77</b>	<b>10.913,67</b>	<b>14.284,49</b>	<b>12.509,17</b>	<b>(12.244,16)</b>	<b>14.043,64</b>	<b>9.996,51</b>	<b>9.756,08</b>	<b>14.908,81</b>	<b>14.591,41</b>	<b>146.862,63</b>
3 OUTRAS DESPESAS CORRENTES	Fonte Tesouro	70.937,56	163.090,47	225.194,98	242.932,61	284.232,32	300.883,33	316.012,42	326.751,27	316.632,98	310.756,53	330.002,41	999.232,64	3.886.659,50
	Outras Fontes	92.343,74	108.800,12	114.014,91	119.607,58	26.214,86	24.710,56	30.888,92	22.845,67	35.229,61	27.192,69	25.889,01	55.679,02	683.416,68
	<b>Total</b>	<b>163.281,30</b>	<b>271.890,59</b>	<b>339.209,89</b>	<b>362.540,19</b>	<b>310.447,18</b>	<b>325.593,89</b>	<b>346.901,34</b>	<b>349.596,94</b>	<b>351.862,59</b>	<b>337.949,21</b>	<b>355.891,41</b>	<b>1.054.911,66</b>	<b>4.570.076,18</b>
4 INVESTIMENTOS	Fonte Tesouro	58,93	4.803,45	12.527,73	62.693,47	55.777,12	29.038,99	25.253,31	26.008,88	17.722,84	41.002,36	48.219,12	349.667,31	672.773,49
	Outras Fontes	39,43	77,28	183,52	2.912,43	4.445,28	2.077,08	1.329,48	21.792,18	67.097,28	44.863,60	36.313,84	120.955,77	302.087,16
	<b>Total</b>	<b>98,35</b>	<b>4.880,74</b>	<b>12.711,25</b>	<b>65.605,90</b>	<b>60.222,40</b>	<b>31.116,07</b>	<b>26.582,79</b>	<b>47.801,06</b>	<b>84.820,12</b>	<b>85.865,96</b>	<b>84.532,95</b>	<b>470.623,08</b>	<b>974.860,65</b>
5 INVERSÕES FINANCEIRAS	Fonte Tesouro	-	-	2.621,94	10.639,13	83.796,37	5.783,34	-	146,21	8.749,63	211,05	5.780,67	75.475,45	193.203,79
	<b>Total</b>	<b>-</b>	<b>-</b>	<b>2.621,94</b>	<b>10.639,13</b>	<b>83.796,37</b>	<b>5.783,34</b>	<b>-</b>	<b>146,21</b>	<b>8.749,63</b>	<b>211,05</b>	<b>5.780,67</b>	<b>75.475,45</b>	<b>193.203,79</b>
AMORTIZAÇÃO DA DÍVIDA	Fonte Tesouro	13.091,82	7.693,46	10.925,46	7.778,90	9.220,61	14.751,02	13.146,51	8.019,29	11.356,30	8.051,12	8.111,26	20.283,79	132.429,54
	Outras Fontes	129,88	920,62	925,03	936,03	935,78	964,22	951,41	955,28	969.448,51	979,70	970,36	1.820,79	11.458,54
	<b>Total</b>	<b>13.221,69</b>	<b>8.614,08</b>	<b>11.850,49</b>	<b>8.714,93</b>	<b>10.156,39</b>	<b>15.715,24</b>	<b>14.097,92</b>	<b>8.974,56</b>	<b>12.325,75</b>	<b>9.030,82</b>	<b>9.081,62</b>	<b>22.104,58</b>	<b>143.888,07</b>
<b>Total Fonte Tesouro</b>		<b>508.742,80</b>	<b>657.790,65</b>	<b>765.983,79</b>	<b>870.470,94</b>	<b>1.011.547,88</b>	<b>948.992,27</b>	<b>955.776,32</b>	<b>809.071,19</b>	<b>1.005.210,45</b>	<b>1.007.942,60</b>	<b>1.013.645,38</b>	<b>2.258.689,71</b>	<b>11.813.864,00</b>
<b>Total Outras Fontes</b>		<b>100.080,38</b>	<b>117.355,13</b>	<b>122.701,79</b>	<b>132.987,99</b>	<b>115.185,69</b>	<b>139.187,23</b>	<b>138.240,26</b>	<b>153.419,94</b>	<b>1.182.611,92</b>	<b>182.070,56</b>	<b>268.530,66</b>	<b>310.309,96</b>	<b>1.994.202,44</b>
<b>Total Global</b>		<b>608.823,18</b>	<b>775.145,79</b>	<b>888.685,58</b>	<b>1.003.458,94</b>	<b>1.126.733,56</b>	<b>1.088.179,49</b>	<b>1.094.016,58</b>	<b>962.491,13</b>	<b>2.187.822,38</b>	<b>1.190.013,16</b>	<b>1.282.176,04</b>	<b>2.568.999,67</b>	<b>13.808.066,43</b>





EVOLUÇÃO DA DESPESA MENSAL 2008 A 2011





## RECEITA CONSOLIDADA POR ORIGEM - MENSAL 2010

Em R\$ 1.000,00

ORIGEM	JANEIRO			FEVEREIRO			MARÇO			ABRIL			MAIO			JUNHO			ATÉ JUNHO		
	fonte tesouro	outras fontes	Total	fonte tesouro	outras fontes	Total	fonte tesouro	outras fontes	Total	fonte tesouro	outras fontes	Total	fonte tesouro	outras fontes	Total	fonte tesouro	outras fontes	Total	fonte tesouro	outras fontes	Total
RECEITAS CORRENTES	793.030,73	124.248,10	917.278,83	707.193,50	122.128,88	829.322,37	774.919,01	137.434,55	912.353,56	976.605,10	146.899,89	1.123.504,98	1.006.986,56	137.364,53	1.144.351,09	896.660,77	141.038,12	1.037.698,89	5.155.395,66	809.114,07	5.964.509,73
RECEITA TRIBUTÁRIA	647.068,38	-	647.068,38	556.423,97	-	556.423,97	592.036,52	-	592.036,52	824.194,43	-	824.194,43	854.468,48	-	854.468,48	740.869,34	-	740.869,34	4.215.061,12	-	4.215.061,12
IPTU	2.868,61	-	2.868,61	1.484,12	-	1.484,12	2.194,08	-	2.194,08	23.891,58	-	23.891,58	139.313,23	-	139.313,23	45.075,09	-	45.075,09	214.826,72	-	214.826,72
IR	124.464,98	-	124.464,98	107.032,57	-	107.032,57	109.496,02	-	109.496,02	115.653,71	-	115.653,71	116.610,97	-	116.610,97	120.181,19	-	120.181,19	693.439,44	-	693.439,44
IPVA	13.877,60	-	13.877,60	12.541,95	-	12.541,95	54.104,30	-	54.104,30	174.178,96	-	174.178,96	92.052,65	-	92.052,65	82.235,11	-	82.235,11	428.990,57	-	428.990,57
ITCD	1.480,45	-	1.480,45	1.935,88	-	1.935,88	2.906,78	-	2.906,78	2.802,38	-	2.802,38	4.100,82	-	4.100,82	2.040,69	-	2.040,69	15.266,98	-	15.266,98
ITBI	15.873,17	-	15.873,17	12.831,72	-	12.831,72	19.991,78	-	19.991,78	16.581,40	-	16.581,40	18.025,84	-	18.025,84	15.277,58	-	15.277,58	98.581,48	-	98.581,48
ICMS	395.836,32	-	395.836,32	345.926,99	-	345.926,99	327.041,89	-	327.041,89	396.909,90	-	396.909,90	358.416,28	-	358.416,28	373.765,88	-	373.765,88	2.197.897,26	-	2.197.897,26
ISS	71.018,00	-	71.018,00	59.022,35	-	59.022,35	62.274,76	-	62.274,76	69.500,43	-	69.500,43	80.851,90	-	80.851,90	67.740,29	-	67.740,29	410.407,73	-	410.407,73
IMPOSTO SIMPLES	17.428,98	-	17.428,98	12.995,22	-	12.995,22	13.520,72	-	13.520,72	15.513,41	-	15.513,41	14.681,80	-	14.681,80	17.409,48	-	17.409,48	91.549,61	-	91.549,61
TAXAS	4.220,27	-	4.220,27	2.653,17	-	2.653,17	506,20	-	506,20	9.162,67	-	9.162,67	30.414,99	-	30.414,99	17.144,03	-	17.144,03	64.101,33	-	64.101,33
RECEITA DE CONTRIBUIÇÕES	4.167,38	80.508,04	84.675,42	2.635,34	77.951,07	80.586,41	13.633,74	78.453,87	92.087,61	7.793,52	81.658,17	89.451,69	8.102,91	82.476,00	90.578,91	9.055,25	83.204,05	92.259,31	45.388,14	484.251,20	529.639,34
RECEITA PATRIMONIAL	5.531,26	3.275,76	8.807,02	17.966,63	3.228,01	21.194,64	38.924,34	4.928,59	43.852,93	10.232,25	3.884,18	14.116,43	16.266,40	4.528,57	20.794,97	11.364,40	5.093,93	16.458,33	100.285,28	24.939,03	125.224,31
RECEITA AGROPECUÁRIA	1,49	-	1,49	1,41	-	1,41	3,35	-	3,35	1,33	-	1,33	2,55	-	2,55	1,26	-	1,26	11,39	-	11,39
RECEITA INDUSTRIAL	44,79	-	44,79	52,21	1,97	54,18	289,75	-	289,75	335,49	-	335,49	470,20	-	470,20	306,43	-	306,43	1.498,88	1,97	1.500,85
RECEITA DE SERVIÇOS	12.230,54	18.383,37	30.613,90	1.389,57	16.417,96	17.807,54	1.406,91	23.883,10	25.290,01	1.363,06	29.469,17	30.832,23	1.430,05	24.218,37	25.648,42	1.125,13	30.808,38	31.933,51	18.945,26	143.180,35	162.125,61
TRANSFERÊNCIAS CORRENTES	96.721,46	123,75	96.845,21	103.327,08	360,00	103.687,08	99.089,43	200,00	99.289,43	106.369,89	885,59	107.255,48	101.345,57	-	101.345,57	104.444,14	300,00	104.744,14	611.297,57	1.869,34	613.166,91
OUTRAS RECEITAS CORRENTES	27.265,42	22.034,49	49.299,91	25.397,28	24.081,86	49.479,14	29.534,97	30.005,37	59.540,33	26.315,12	30.962,90	57.278,01	24.900,40	26.113,65	51.014,05	29.494,81	21.435,78	50.930,60	162.908,00	154.634,05	317.542,05
REC. INT-ORÇ. CORRENTE	-	246,86	246,86	-	402,17	402,17	-	326,04	326,04	-	488,40	488,40	-	451,33	451,33	-	702,36	702,36	-	2.617,16	2.617,16
DEDUÇÕES DA RECEITA	-	(324,16)	(324,16)	-	(314,16)	(314,16)	-	(362,41)	(362,41)	-	(448,51)	(448,51)	-	(423,38)	(423,38)	-	(506,39)	(506,39)	-	(2.379,02)	(2.379,02)
	-	-	-	-	-	-	-	-	-	-	-	-	-	-	-	-	-	-	-	-	-
RECEITAS DE CAPITAL	40.151,29	19.702,01	59.853,30	39.600,54	2.815,98	42.416,51	48.876,78	9.421,69	58.298,47	17.230,32	9.051,28	26.281,60	21.110,88	6.265,12	27.376,00	24.486,08	1.928,00	26.414,08	191.455,89	49.184,08	240.639,97
OPERAÇÕES DE CRÉDITO	34.657,77	-	34.657,77	8.578,10	-	8.578,10	43.303,34	-	43.303,34	15.131,67	-	15.131,67	18.467,69	-	18.467,69	22.990,22	-	22.990,22	143.128,80	-	143.128,80
ALIENAÇÃO DE BENS	-	4.726,04	4.726,04	-	2.804,69	2.804,69	0,15	1.803,47	1.803,62	5,31	5.167,69	5.173,00	1.421,05	2.835,66	4.256,70	2,70	1.849,76	1.852,46	1.429,21	19.187,30	20.616,50
AMORTIZAÇÕES	876,83	59,99	936,82	1.035,86	11,29	1.047,15	1.207,44	35,36	1.242,80	1.181,09	41,02	1.222,11	1.091,90	33,46	1.125,36	1.237,51	78,25	1.315,76	6.630,62	259,37	6.889,99
TRANSFERÊNCIAS DE CAPITAL	4.616,69	14.915,99	19.532,68	29.986,58	-	29.986,58	4.365,85	7.582,86	11.948,71	912,25	3.842,57	4.754,82	130,25	3.396,00	3.526,25	255,65	-	255,65	40.267,27	29.737,41	70.004,68
	-	-	-	-	-	-	-	-	-	-	-	-	-	-	-	-	-	-	-	-	-
TOTAL GERAL	833.182,02	143.950,11	977.132,13	746.794,03	124.944,85	871.738,88	823.795,80	146.856,24	970.652,03	993.835,42	155.951,17	1.149.786,58	1.028.097,44	143.629,65	1.171.727,09	921.146,85	142.966,13	1.064.112,98	5.346.851,55	858.298,15	6.205.149,70



## RECEITA CONSOLIDADA POR ORIGEM - MENSAL 2010

Em R\$ 1.000,00

ORIGEM	JULHO			AGOSTO			SETEMBRO			OUTUBRO			NOVEMBRO			DEZEMBRO			ATÉ DEZEMBRO		
	fonte tesouro	outras fontes	Total	fonte tesouro	outras fontes	Total	fonte tesouro	outras fontes	Total	fonte tesouro	outras fontes	Total	fonte tesouro	outras fontes	Total	fonte tesouro	outras fontes	Total	fonte tesouro	outras fontes	Total
RECEITAS CORRENTES	846.525,92	143.830,56	990.356,47	864.353,86	154.030,93	1.018.384,78	875.470,73	145.831,82	1.021.302,54	873.734,49	147.897,90	1.021.632,39	794.574,19	138.355,80	932.929,99	923.169,57	174.757,30	1.097.926,88	10.333.224,41	1.713.818,37	12.047.042,78
RECEITA TRIBUTÁRIA	688.359,92	-	688.359,92	702.628,61	-	702.628,61	693.428,93	-	693.428,93	721.999,86	-	721.999,86	626.582,25	-	626.582,25	704.861,07	-	704.861,07	8.352.921,76	-	8.352.921,76
IPU	43.183,13	-	43.183,13	44.963,65	-	44.963,65	42.898,72	-	42.898,72	39.116,58	-	39.116,58	6.896,75	-	6.896,75	8.123,12	-	8.123,12	400.008,66	-	400.008,66
IR	124.304,07	-	124.304,07	122.291,87	-	122.291,87	124.885,62	-	124.885,62	131.107,23	-	131.107,23	135.250,52	-	135.250,52	172.598,68	-	172.598,68	1.503.877,44	-	1.503.877,44
IPVA	28.703,03	-	28.703,03	20.614,40	-	20.614,40	19.013,09	-	19.013,09	17.689,87	-	17.689,87	10.451,46	-	10.451,46	11.708,78	-	11.708,78	537.171,20	-	537.171,20
ITCD	3.137,21	-	3.137,21	3.022,53	-	3.022,53	2.555,29	-	2.555,29	2.589,31	-	2.589,31	3.190,87	-	3.190,87	3.431,53	-	3.431,53	33.193,73	-	33.193,73
ITBI	17.825,10	-	17.825,10	18.622,62	-	18.622,62	17.271,17	-	17.271,17	19.174,42	-	19.174,42	18.271,60	-	18.271,60	20.115,33	-	20.115,33	209.861,72	-	209.861,72
ICMS	370.025,13	-	370.025,13	387.140,71	-	387.140,71	383.912,78	-	383.912,78	412.817,83	-	412.817,83	360.612,57	-	360.612,57	381.202,66	-	381.202,66	4.493.608,95	-	4.493.608,95
ISS	72.243,46	-	72.243,46	73.678,68	-	73.678,68	73.446,34	-	73.446,34	71.324,03	-	71.324,03	70.787,84	-	70.787,84	84.610,26	-	84.610,26	856.498,34	-	856.498,34
IMPOSTO SIMPLES	16.655,03	-	16.655,03	16.737,25	-	16.737,25	16.977,74	-	16.977,74	16.786,47	-	16.786,47	16.319,18	-	16.319,18	18.099,26	-	18.099,26	193.124,53	-	193.124,53
TAXAS	12.283,75	-	12.283,75	15.556,91	-	15.556,91	12.468,18	-	12.468,18	11.394,11	-	11.394,11	4.801,46	-	4.801,46	4.971,45	-	4.971,45	125.577,19	-	125.577,19
RECEITA DE CONTRIBUIÇÕES	8.220,65	84.467,18	92.687,82	9.003,91	84.444,42	93.448,34	19.213,20	85.026,34	104.239,54	234,23	88.017,05	88.251,28	266,16	87.336,88	87.603,04	1.238,38	105.791,25	107.029,62	83.564,67	1.019.334,32	1.102.898,99
RECEITA PATRIMONIAL	17.081,94	5.892,65	22.974,60	22.030,11	6.848,05	28.878,16	38.848,51	4.646,82	43.495,33	16.531,30	6.096,93	22.628,23	39.095,97	5.099,66	44.195,63	51.199,54	6.761,09	57.960,63	285.072,66	60.284,25	345.356,90
RECEITA AGROPECUÁRIA	2,15	-	2,15	1,29	-	1,29	0,62	-	0,62	1,60	-	1,60	2,75	-	2,75	1,41	-	1,41	21,21	-	21,21
RECEITA INDUSTRIAL	152,68	-	152,68	279,55	-	279,55	335,39	19,34	354,73	155,42	6,56	161,97	176,42	-	176,42	283,03	0,33	283,36	2.881,36	28,19	2.909,55
RECEITA DE SERVIÇOS	1.241,95	26.134,62	27.376,57	1.230,36	24.638,23	25.868,60	1.483,16	23.737,95	25.221,11	1.293,06	21.807,65	23.100,71	1.215,90	20.886,14	22.102,04	1.360,38	25.230,15	26.590,52	26.770,08	285.615,08	312.385,16
TRANSFERÊNCIAS CORRENTES	101.943,26	-	101.943,26	102.610,41	10.000,00	112.610,41	94.547,88	2.446,75	96.994,63	104.314,15	55,00	104.369,15	102.202,23	-	102.202,23	124.032,39	(55,04)	123.977,35	1.240.947,90	14.316,04	1.255.263,94
OUTRAS RECEITAS CORRENTES	29.523,37	27.256,12	56.779,49	26.569,61	28.006,65	54.576,25	27.613,04	29.777,53	57.390,57	29.204,87	31.642,85	60.847,72	25.032,50	24.729,76	49.762,26	40.193,38	36.169,16	76.362,54	341.044,77	332.216,10	673.260,88
REC. INT-ORÇ. CORRENTE	-	527,09	527,09	-	503,04	503,04	-	539,13	539,13	-	611,40	611,40	-	632,35	632,35	-	1.294,55	1.294,55	-	6.724,72	6.724,72
DEDUÇÕES DA RECEITA	-	(447,10)	(447,10)	-	(409,46)	(409,46)	-	(362,04)	(362,04)	-	(339,54)	(339,54)	-	(329,00)	(329,00)	-	(434,18)	(434,18)	-	(4.700,34)	(4.700,34)
	-	-	-	-	-	-	-	-	-	-	-	-	-	-	-	-	-	-	-	-	-
RECEITAS DE CAPITAL	29.677,16	7.805,30	37.482,46	40.372,81	25.461,20	65.834,00	28.529,34	6.747,76	35.277,10	16.284,52	9.932,12	26.216,64	40.137,04	27.491,82	67.628,85	16.515,68	7.676,01	24.191,68	362.972,43	134.298,27	497.270,70
OPERAÇÕES DE CRÉDITO	28.348,28	-	28.348,28	39.047,09	-	39.047,09	26.831,49	-	26.831,49	14.680,41	-	14.680,41	39.248,49	-	39.248,49	739,53	-	739,53	292.024,09	-	292.024,09
ALIENAÇÃO DE BENS	2,72	2.994,95	2.997,67	210,27	19.071,26	19.281,53	2,76	2.193,45	2.196,21	2,78	1.152,78	1.155,56	2,75	19.537,28	19.540,03	-	1.579,10	1.579,10	1.650,49	65.716,11	67.366,59
AMORTIZAÇÕES	1.134,75	96,19	1.230,94	129,98	7,72	137,70	1.695,09	7,59	1.702,68	927,38	4,15	931,52	885,79	0,43	886,22	1.023,81	12,44	1.036,24	12.427,41	387,88	12.815,29
TRANSFERÊNCIA DE CAPITAL	191,40	4.714,17	4.905,57	985,47	6.382,21	7.367,68	-	4.546,72	4.546,72	673,95	8.775,19	9.449,15	-	7.954,11	7.954,11	14.752,34	6.084,47	20.836,81	56.870,44	68.194,29	125.064,72
	-	-	-	-	-	-	-	-	-	-	-	-	-	-	-	-	-	-	-	-	-
TOTAL GERAL	876.203,07	151.635,86	1.027.838,93	904.726,67	179.492,12	1.084.218,79	904.000,06	152.579,58	1.056.579,64	890.019,01	157.830,02	1.047.849,03	834.711,23	165.847,61	1.000.558,84	939.685,25	182.433,31	1.122.118,56	10.696.196,84	1.848.116,64	12.544.313,48



## RECEITA CONSOLIDADA POR ORIGEM - MENSAL 2011

Em R\$ 1.000,00

ORIGEM	JANEIRO			FEVEREIRO			MARÇO			ABRIL			MAIO			JUNHO			ATÉ JUNHO		
	fonte tesouro	outras fontes	Total	fonte tesouro	outras fontes	Total	fonte tesouro	outras fontes	Total	fonte tesouro	outras fontes	Total	fonte tesouro	outras fontes	Total	fonte tesouro	outras fontes	Total	fonte tesouro	outras fontes	Total
RECEITAS CORRENTES	865.008,51	129.957,76	994.966,26	810.901,89	132.007,54	942.909,43	829.577,59	138.488,53	968.066,12	1.003.098,15	149.543,76	1.152.641,91	1.130.339,76	153.949,55	1.284.289,30	1.090.105,30	148.346,91	1.238.452,21	5.729.031,20	852.294,04	6.581.325,24
RECEITA TRIBUTÁRIA	688.980,08	-	688.980,08	634.559,55	-	634.559,55	652.635,26	-	652.635,26	831.650,22	-	831.650,22	936.443,39	-	936.443,39	906.697,61	-	906.697,61	4.650.966,11	-	4.650.966,11
IPTU	4.120,73	-	4.120,73	3.554,05	-	3.554,05	1.308,53	-	1.308,53	5.333,13	-	5.333,13	131.747,16	-	131.747,16	60.809,53	-	60.809,53	206.873,14	-	206.873,14
IR	135.029,79	-	135.029,79	130.696,06	-	130.696,06	132.063,36	-	132.063,36	131.786,07	-	131.786,07	132.531,93	-	132.531,93	139.727,91	-	139.727,91	801.835,12	-	801.835,12
IPVA	16.076,49	-	16.076,49	18.933,24	-	18.933,24	35.158,36	-	35.158,36	188.489,30	-	188.489,30	125.043,51	-	125.043,51	111.694,43	-	111.694,43	495.395,34	-	495.395,34
ITCD	1.810,33	-	1.810,33	2.528,51	-	2.528,51	3.419,98	-	3.419,98	3.215,88	-	3.215,88	2.942,02	-	2.942,02	3.646,95	-	3.646,95	17.563,68	-	17.563,68
ITBI	12.381,13	-	12.381,13	18.236,25	-	18.236,25	15.820,99	-	15.820,99	18.477,35	-	18.477,35	19.635,90	-	19.635,90	17.212,79	-	17.212,79	101.764,41	-	101.764,41
ICMS	423.184,67	-	423.184,67	362.198,84	-	362.198,84	378.247,78	-	378.247,78	389.931,58	-	389.931,58	395.452,76	-	395.452,76	459.392,43	-	459.392,43	2.408.408,07	-	2.408.408,07
ISS	71.954,62	-	71.954,62	78.516,94	-	78.516,94	67.046,38	-	67.046,38	74.236,38	-	74.236,38	75.144,36	-	75.144,36	78.287,39	-	78.287,39	445.186,08	-	445.186,08
IMPOSTO SIMPLES	20.315,62	-	20.315,62	16.339,95	-	16.339,95	15.980,55	-	15.980,55	15.735,89	-	15.735,89	18.606,02	-	18.606,02	19.388,11	-	19.388,11	106.366,14	-	106.366,14
TAXAS	4.106,70	-	4.106,70	3.555,70	-	3.555,70	3.589,32	-	3.589,32	4.444,64	-	4.444,64	35.339,71	-	35.339,71	16.538,06	-	16.538,06	67.574,12	-	67.574,12
RECEITA DE CONTRIBUIÇÕES	123,09	85.424,64	85.547,73	8.916,80	87.523,87	96.440,67	9.149,14	87.181,42	96.330,56	10.672,05	90.113,22	100.785,27	8.914,63	92.032,89	100.947,52	10.826,17	92.131,89	102.958,06	48.601,87	534.407,93	583.009,81
RECEITA PATRIMONIAL	12.445,43	4.401,06	16.846,49	15.333,02	5.090,21	20.423,23	16.395,33	8.090,81	24.486,14	14.944,14	5.978,13	20.922,27	33.439,36	9.139,73	42.579,09	18.680,95	5.818,08	24.499,03	111.238,24	38.518,02	149.756,26
RECEITA AGROPECUÁRIA	4,34	-	4,34	3,12	-	3,12	1,00	-	1,00	1,26	-	1,26	0,46	-	0,46	0,04	-	0,04	10,22	-	10,22
RECEITA INDUSTRIAL	200,75	0,49	201,24	198,85	1,22	200,06	240,44	-	240,44	478,23	0,90	479,14	344,12	0,52	344,64	81,30	4,17	85,48	1.543,69	7,31	1.551,00
RECEITA DE SERVIÇOS	14.030,94	20.299,24	34.330,18	1.850,34	18.256,04	20.106,38	1.320,56	21.014,38	22.334,95	1.172,33	28.233,45	29.405,78	1.107,31	24.808,95	25.916,27	1.219,47	35.050,80	36.270,26	20.700,95	147.662,87	168.363,82
TRANSF. CORRENTES	119.747,30	-	119.747,30	122.056,47	-	122.056,47	107.655,18	-	107.655,18	115.211,12	-	115.211,12	118.223,00	431,00	118.654,00	118.767,91	733,50	119.501,41	701.660,98	1.164,50	702.825,48
OUTRAS REC. CORRENTES	29.476,58	20.031,44	49.508,03	27.983,75	20.865,57	48.849,32	42.180,68	22.013,63	64.194,31	28.968,80	24.907,04	53.875,84	31.867,48	27.194,16	59.061,64	33.831,85	14.133,12	47.964,98	194.309,15	129.144,97	323.454,12
REC. INT-ORÇ. CORRENTE	-	104,11	104,11	-	593,81	593,81	-	490,80	490,80	-	636,66	636,66	-	692,11	692,11	-	823,80	823,80	-	3.341,29	3.341,29
DEDUÇÕES DA RECEITA	-	(303,24)	(303,24)	-	(323,17)	(323,17)	-	(302,52)	(302,52)	-	(325,64)	(325,64)	-	(349,82)	(349,82)	-	(348,46)	(348,46)	-	(1.952,86)	(1.952,86)
	-	-	-	-	-	-	-	-	-	-	-	-	-	-	-	-	-	-	-	-	-
RECEITAS DE CAPITAL	57.488,24	2.403,75	59.891,98	9.985,85	3.685,65	13.671,50	3.583,78	2.124,60	5.708,38	29.357,22	5.425,00	34.782,22	16.811,01	733,21	17.544,22	4.401,93	3.532,33	7.934,26	121.630,03	17.904,54	139.534,56
OPERAÇÕES DE CRÉDITO	56.625,25	-	56.625,25	-	-	-	-	-	-	25.760,85	-	25.760,85	10.721,46	-	10.721,46	3.366,17	-	3.366,17	96.473,73	-	96.473,73
ALIENAÇÃO DE BENS	2,78	1.377,38	1.380,15	-	3.674,58	3.674,58	33,72	1.408,44	1.442,16	2.806,75	1.417,92	4.224,67	2,93	-	2,93	2,96	3.241,39	3.244,35	2.849,14	11.119,71	13.968,85
AMORTIZAÇÕES	852,70	1,05	853,74	548,61	11,06	559,67	501,04	7,18	508,22	506,03	2,34	508,36	408,62	25,13	433,76	435,93	3,22	439,15	3.252,93	49,98	3.302,91
TRANSF. DE CAPITAL	7,51	1.025,32	1.032,84	9.437,24	-	9.437,24	3.049,01	708,98	3.757,99	283,60	4.004,74	4.288,35	5.680,00	708,08	6.388,08	596,86	287,72	884,58	19.054,23	6.734,84	25.789,08
	-	-	-	-	-	-	-	-	-	-	-	-	-	-	-	-	-	-	-	-	-
TOTAL GERAL	922.496,74	132.361,51	1.054.858,25	820.887,74	135.693,19	956.580,93	833.161,37	140.613,13	973.774,50	1.032.455,38	154.968,76	1.187.424,13	1.147.152,77	154.682,76	1.301.835,53	1.094.507,23	151.879,24	1.246.386,47	5.850.661,23	870.198,58	6.720.859,80



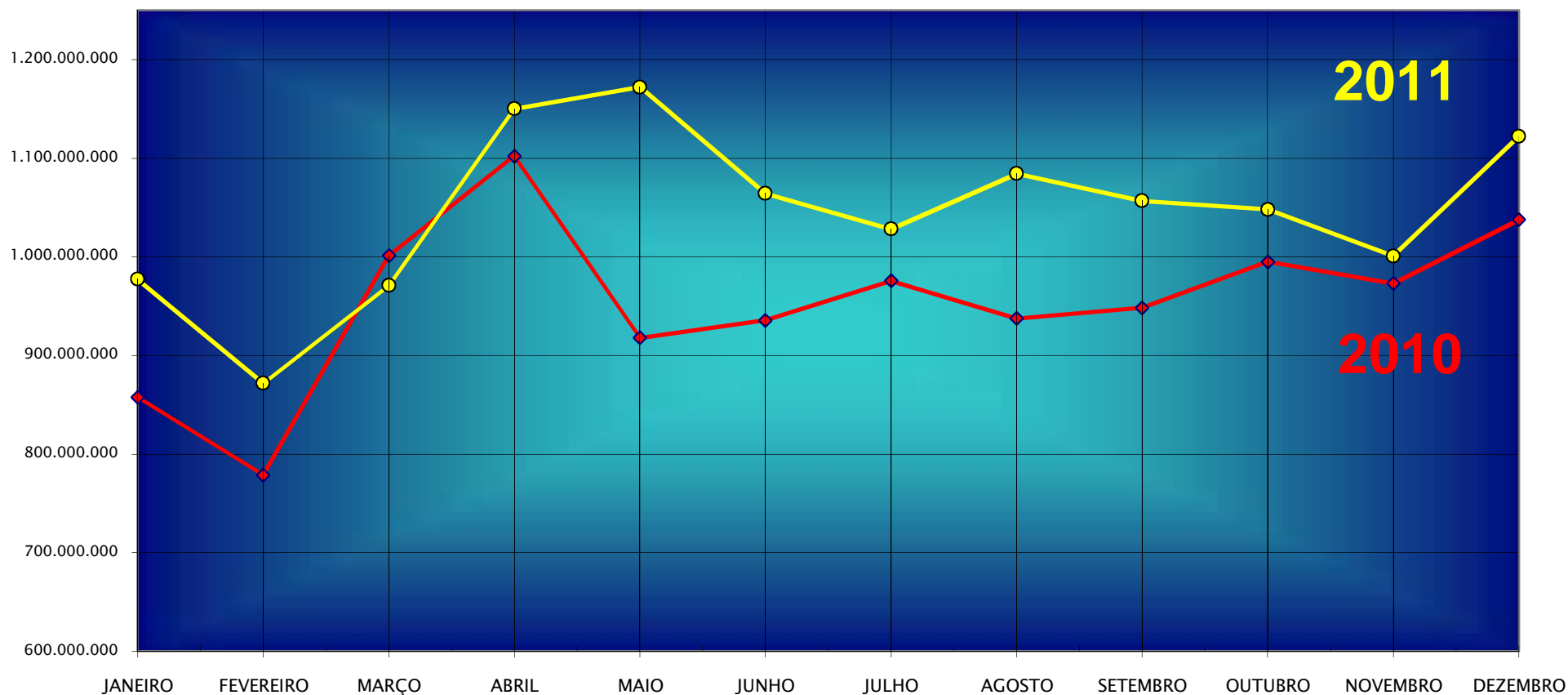
## RECEITA CONSOLIDADA POR ORIGEM - MENSAL 2011

Em R\$ 1.000,00

ORIGEM	JULHO			AGOSTO			SETEMBRO			OUTUBRO			NOVEMBRO			DEZEMBRO			ATÉ DEZEMBRO		
	fonte tesouro	outras fontes	Total	fonte tesouro	outras fontes	Total	fonte tesouro	outras fontes	Total	fonte tesouro	outras fontes	Total	fonte tesouro	outras fontes	Total	fonte tesouro	outras fontes	Total	fonte tesouro	outras fontes	Total
RECEITAS CORRENTES	960.411,72	146.807,98	1.107.219,71	936.207,02	176.087,00	1.112.294,02	948.131,83	156.252,58	1.104.384,40	961.067,06	154.772,51	1.115.839,56	891.352,95	162.077,95	1.053.430,90	1.130.114,81	184.695,67	1.314.810,48	11.556.316,58	1.832.987,74	13.389.304,32
RECEITA TRIBUTÁRIA	784.896,96	-	784.896,96	754.737,10	-	754.737,10	786.450,72	-	786.450,72	781.832,98	-	781.832,98	689.526,60	-	689.526,60	918.127,16	3,54	918.130,69	9.366.537,62	3,54	9.366.541,15
IPTU	58.284,66	-	58.284,66	58.129,07	-	58.129,07	56.802,00	-	56.802,00	52.145,04	-	52.145,04	6.640,81	-	6.640,81	7.372,52	-	7.372,52	446.247,25	-	446.247,25
IR	147.384,73	-	147.384,73	129.532,97	-	129.532,97	147.018,61	-	147.018,61	152.448,16	-	152.448,16	156.160,68	-	156.160,68	208.463,76	-	208.463,76	1.742.844,02	-	1.742.844,02
IPVA	31.329,03	-	31.329,03	23.697,02	-	23.697,02	19.687,36	-	19.687,36	24.844,98	-	24.844,98	14.020,15	-	14.020,15	13.835,99	-	13.835,99	622.809,85	-	622.809,85
ITCD	4.140,11	-	4.140,11	3.331,48	-	3.331,48	2.718,15	-	2.718,15	3.003,93	-	3.003,93	3.278,39	-	3.278,39	4.613,10	-	4.613,10	38.648,83	-	38.648,83
ITBI	16.497,61	-	16.497,61	19.629,41	-	19.629,41	18.170,28	-	18.170,28	15.645,83	-	15.645,83	16.204,45	-	16.204,45	20.763,15	-	20.763,15	208.675,14	-	208.675,14
ICMS	412.774,33	-	412.774,33	404.900,25	-	404.900,25	425.995,24	-	425.995,24	421.970,43	-	421.970,43	382.639,85	-	382.639,85	552.060,67	-	552.060,67	5.008.748,86	-	5.008.748,86
ISS	80.664,47	-	80.664,47	81.486,72	-	81.486,72	82.471,23	-	82.471,23	81.644,29	-	81.644,29	85.224,89	-	85.224,89	84.622,61	3,54	84.626,15	941.300,28	3,54	941.303,82
IMPOSTO SIMPLES	18.944,97	-	18.944,97	19.167,95	-	19.167,95	19.620,54	-	19.620,54	18.007,58	-	18.007,58	19.401,10	-	19.401,10	19.890,57	-	19.890,57	221.398,85	-	221.398,85
TAXAS	14.877,05	-	14.877,05	14.862,23	-	14.862,23	13.967,32	-	13.967,32	12.122,76	-	12.122,76	5.956,28	-	5.956,28	6.504,78	-	6.504,78	135.864,54	-	135.864,54
RECEITA DE CONTRIBUIÇÕES	9.894,09	90.771,48	100.665,57	9.750,35	89.601,72	99.352,07	9.915,12	96.287,62	106.202,74	16.833,79	97.165,65	113.999,44	9.607,58	98.301,54	107.909,12	9.553,16	115.344,71	124.897,88	114.155,97	1.121.880,67	1.236.036,63
RECEITA PATRIMONIAL	22.344,36	4.694,82	27.039,18	38.789,31	24.155,67	62.944,97	19.090,34	7.907,85	26.998,19	18.723,80	7.926,86	26.650,65	39.956,37	16.541,62	56.497,99	28.855,34	4.680,50	33.535,84	278.997,75	104.425,33	383.423,08
RECEITA AGROPECUÁRIA	-	-	-	-	-	-	-	-	-	-	-	-	-	-	-	-	-	-	10,22	-	10,22
RECEITA INDUSTRIAL	436,35	0,26	436,61	275,95	-	275,95	166,62	2,31	168,93	334,43	0,52	334,96	221,73	2,61	224,34	554,76	-	554,76	3.533,53	13,01	3.546,55
RECEITA DE SERVIÇOS	1.152,67	25.235,39	26.388,06	1.537,75	26.945,82	28.483,58	1.372,14	24.602,28	25.974,42	1.733,11	25.809,88	27.542,99	3.062,11	23.715,12	26.777,23	1.268,06	24.015,43	25.283,49	30.826,79	297.986,80	328.813,59
TRANSF. CORRENTES	116.207,72	-	116.207,72	102.556,27	-	102.556,27	104.833,76	6.175,37	111.009,13	110.523,77	-	110.523,77	121.645,17	-	121.645,17	132.169,20	100,00	132.269,20	1.389.596,87	7.439,87	1.397.036,74
OUTRAS REC. CORRENTES	25.479,56	25.988,80	51.468,36	28.560,29	35.231,58	63.791,87	26.303,13	21.042,56	47.345,68	31.085,17	23.718,22	54.803,39	27.333,40	23.345,77	50.679,17	39.587,13	39.976,36	79.563,49	372.657,83	298.448,25	671.106,08
REC. INT-ORÇ. CORRENTE	-	514,12	514,12	-	623,44	623,44	-	664,87	664,87	-	599,08	599,08	-	431,98	431,98	-	858,34	858,34	-	7.033,12	7.033,12
DEDUÇÕES DA RECEITA	-	(396,88)	(396,88)	-	(471,22)	(471,22)	-	(430,29)	(430,29)	-	(447,71)	(447,71)	-	(260,69)	(260,69)	-	(283,21)	(283,21)	-	(4.242,85)	(4.242,85)
RECEITAS DE CAPITAL	393,07	1.729,46	2.122,53	3.582,60	26.862,72	30.445,33	11.141,96	69.432,93	80.574,90	31.853,39	44.439,07	76.292,46	13.183,93	36.788,14	49.972,07	7.081,83	84.023,00	91.104,82	188.866,82	281.179,85	470.046,66
OPERAÇÕES DE CRÉDITO	-	-	-	1.044,19	-	1.044,19	9.539,64	-	9.539,64	26.593,67	-	26.593,67	12.839,42	-	12.839,42	6.738,00	-	6.738,00	153.228,65	-	153.228,65
ALIENAÇÃO DE BENS	-	1.492,44	1.492,44	2.171,15	6.076,95	8.248,09	3,03	58,17	61,19	-	1.134,42	1.134,42	6,12	2.322,01	2.328,14	23,35	1.145,84	1.169,19	5.052,78	23.349,54	28.402,32
AMORTIZAÇÕES	393,07	4,15	397,23	367,26	6,05	373,32	334,34	14,06	348,40	333,24	-	333,24	338,39	0,57	338,95	320,48	-	320,48	5.339,73	74,81	5.414,54
TRANSF. DE CAPITAL	-	232,86	232,86	-	20.779,72	20.779,72	1.264,96	69.360,71	70.625,66	4.926,48	43.304,64	48.231,12	-	34.465,56	34.465,56	-	82.877,15	82.877,15	25.245,66	257.755,49	283.001,16
TOTAL GERAL	960.804,80	148.537,44	1.109.342,24	939.789,62	202.949,73	1.142.739,35	959.273,79	225.685,51	1.184.959,30	992.920,45	199.211,57	1.192.132,02	904.536,88	198.866,09	1.103.402,97	1.137.196,64	268.718,67	1.405.915,31	11.745.183,40	2.114.167,59	13.859.350,99



## EVOLUÇÃO DA RECEITA ARRECADADA POR MÊS 2010/2011







## COMPARATIVO ENTRE A RECEITA ARRECADADA E A DESPESA REALIZADA POR MÊS 2010

Em R\$ 1.000,00

MESES	RECEITA ARRECADADA			DESPESA REALIZADA			DÉFICIT/SUPERÁVIT
	TESOURO	OUTRAS FONTES	TOTAL	TESOURO	OUTRAS FONTES	TOTAL	
JANEIRO	833.182,02	143.950,11	977.132,13	407.771,88	86.204,03	493.975,91	483.156,22
FEVEREIRO	746.794,03	124.944,85	871.738,88	629.713,39	110.769,02	740.482,42	131.256,47
MARÇO	823.795,80	146.856,24	970.652,03	777.084,02	109.619,48	886.703,49	83.948,54
ABRIL	993.835,42	155.951,17	1.149.786,58	809.413,20	115.048,98	924.462,18	225.324,41
MAIO	1.028.097,44	143.629,65	1.171.727,09	826.823,94	122.374,10	949.198,04	222.529,05
JUNHO	921.146,85	142.966,13	1.064.112,98	829.573,98	126.238,23	955.812,20	108.300,77
JULHO	876.203,07	151.635,86	1.027.838,93	750.909,72	124.914,26	875.823,98	152.014,95
AGOSTO	904.726,67	179.492,12	1.084.218,79	923.683,13	138.242,43	1.061.925,56	22.293,23
SETEMBRO	904.000,06	152.579,58	1.056.579,64	864.289,63	253.885,61	1.118.175,23	(61.595,59)
OUTUBRO	890.019,01	157.830,02	1.047.849,03	978.710,70	133.117,21	1.111.827,92	(63.978,89)
NOVEMBRO	834.711,23	165.847,61	1.000.558,84	900.220,18	136.415,37	1.036.635,55	(36.076,71)
DEZEMBRO	939.685,25	182.433,31	1.122.118,56	1.892.484,95	225.231,15	2.117.716,10	(995.597,55)
ACUMULADO	10.696.196,84	1.848.116,64	12.544.313,48	10.590.678,72	1.682.059,87	12.272.738,58	271.574,89

## COMPARATIVO ENTRE A RECEITA ARRECADADA E A DESPESA REALIZADA POR MÊS 2011

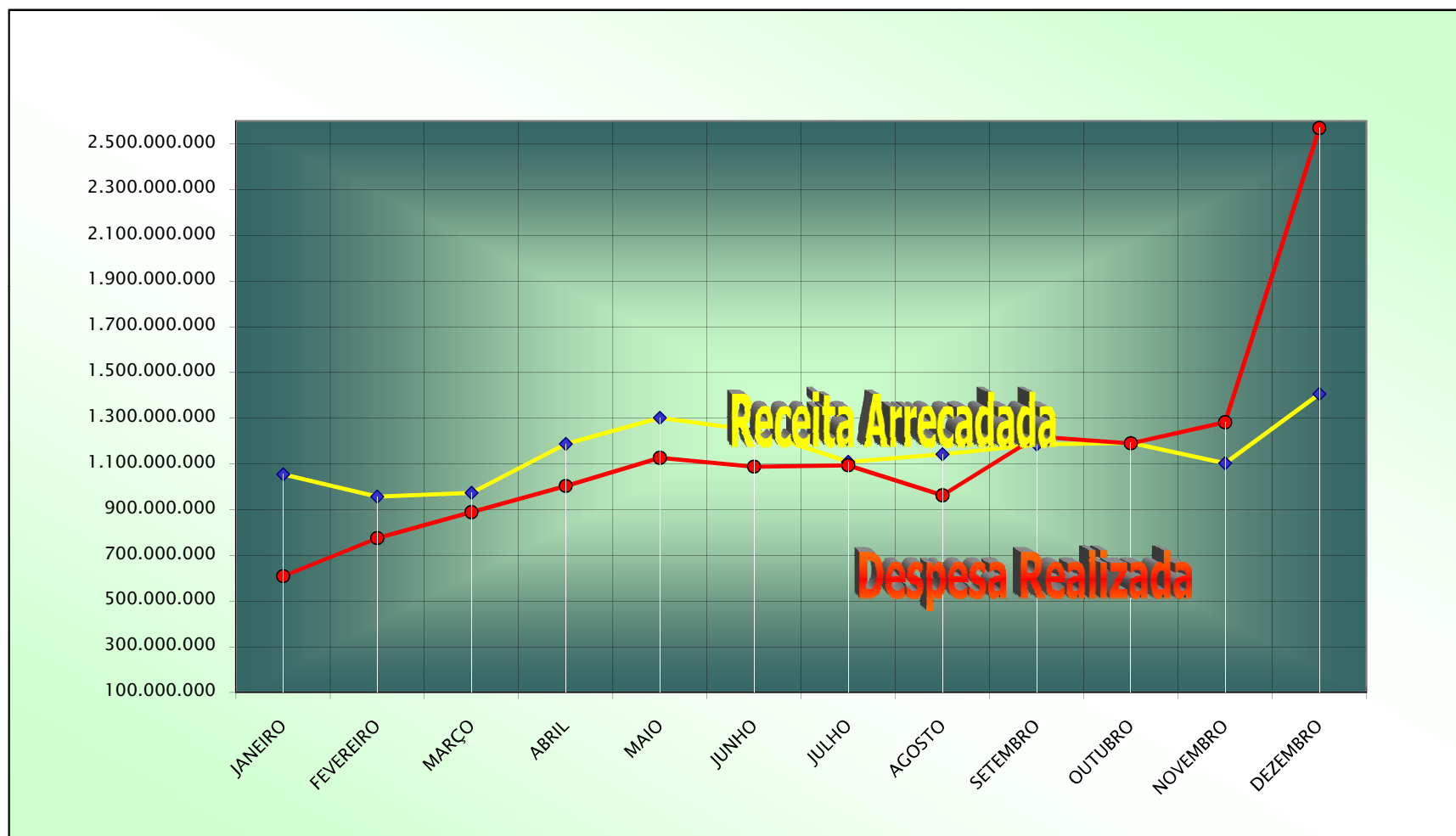
Em R\$ 1.000,00

MESES	RECEITA ARRECADADA			DESPESA REALIZADA			DÉFICIT/SUPERÁVIT
	TESOURO	OUTRAS FONTES	TOTAL	TESOURO	OUTRAS FONTES	TOTAL	
JANEIRO	922.496,74	132.361,51	1.054.858,25	508.742,80	100.080,38	608.823,18	446.035,07
FEVEREIRO	820.887,74	135.693,19	956.580,93	657.790,65	117.355,13	775.145,79	181.435,14
MARÇO	833.161,37	140.613,13	973.774,50	765.983,79	122.701,79	888.685,58	85.088,92
ABRIL	1.032.455,38	154.968,76	1.187.424,13	870.470,94	132.987,99	1.003.458,94	183.965,20
MAIO	1.147.152,77	154.682,76	1.301.835,53	1.011.547,88	115.185,69	1.126.733,56	175.101,96
JUNHO	1.094.507,23	151.879,24	1.246.386,47	948.992,27	139.187,23	1.088.179,49	158.206,97
JULHO	960.804,80	148.537,44	1.109.342,24	955.776,32	138.240,26	1.094.016,58	15.325,66
AGOSTO	939.789,62	202.949,73	1.142.739,35	809.071,19	153.419,94	962.491,13	180.248,22
SETEMBRO	959.273,79	225.685,51	1.184.959,30	1.005.210,45	214.132,86	1.219.343,32	(34.384,02)
OUTUBRO	992.920,45	199.211,57	1.192.132,02	1.007.942,60	182.070,56	1.190.013,16	2.118,86
NOVEMBRO	904.536,88	198.866,09	1.103.402,97	1.013.645,38	268.530,66	1.282.176,04	(178.773,07)
DEZEMBRO	1.137.196,64	268.718,67	1.405.915,31	2.258.689,71	310.309,96	2.568.999,67	(1.163.084,36)
ACUMULADO	11.745.183,40	2.114.167,59	13.859.350,99	11.813.864,00	1.994.202,44	13.808.066,43	51.284,55



## RECEITA ARRECADADA X DESPESA REALIZADA

2011





**COMPARATIVO ENTRE A RECEITA ARRECADADA E A DESPESA REALIZADA POR MÊS  
SEM SUPERÁVIT DE EXERCÍCIOS ANTERIORES  
2010**

Em R\$ 1.000,00

MESES	RECEITA ARRECADADA			DESPESA REALIZADA			DÉFICIT/SUPERÁVIT
	TESOURO	OUTRAS FONTES	TOTAL	TESOURO	OUTRAS FONTES	TOTAL	
JANEIRO	833.182,02	143.950,11	977.132,13	407.771,88	86.204,03	493.975,91	483.156,22
FEVEREIRO	746.794,03	124.944,85	871.738,88	628.934,00	110.769,02	739.703,02	132.035,86
MARÇO	823.795,80	146.856,24	970.652,03	773.248,63	109.187,46	882.436,09	88.215,94
ABRIL	993.835,42	155.951,17	1.149.786,58	778.261,75	110.329,53	888.591,29	261.195,30
MAIO	1.028.097,44	143.629,65	1.171.727,09	820.301,76	115.712,06	936.013,81	235.713,28
JUNHO	921.146,85	142.966,13	1.064.112,98	822.667,34	119.228,46	941.895,80	122.217,18
JULHO	876.203,07	151.635,86	1.027.838,93	737.420,58	115.522,83	852.943,41	174.895,52
AGOSTO	904.726,67	179.492,12	1.084.218,79	906.825,90	133.416,17	1.040.242,07	43.976,72
SETEMBRO	904.000,06	152.579,58	1.056.579,64	848.537,09	157.907,66	1.006.444,75	50.134,89
OUTUBRO	890.019,01	157.830,02	1.047.849,03	934.204,05	123.920,63	1.058.124,68	(10.275,65)
NOVEMBRO	834.711,23	165.847,61	1.000.558,84	829.477,81	133.542,05	963.019,86	37.538,98
DEZEMBRO	939.685,25	182.433,31	1.122.118,56	1.646.212,86	210.978,53	1.857.191,39	(735.072,83)
ACUMULADO	10.696.196,84	1.848.116,64	12.544.313,48	10.133.863,64	1.526.718,44	11.660.582,08	883.731,40

**COMPARATIVO ENTRE A RECEITA ARRECADADA E A DESPESA REALIZADA POR MÊS  
SEM SUPERÁVIT DE EXERCÍCIOS ANTERIORES  
2011**

Em R\$ 1.000,00

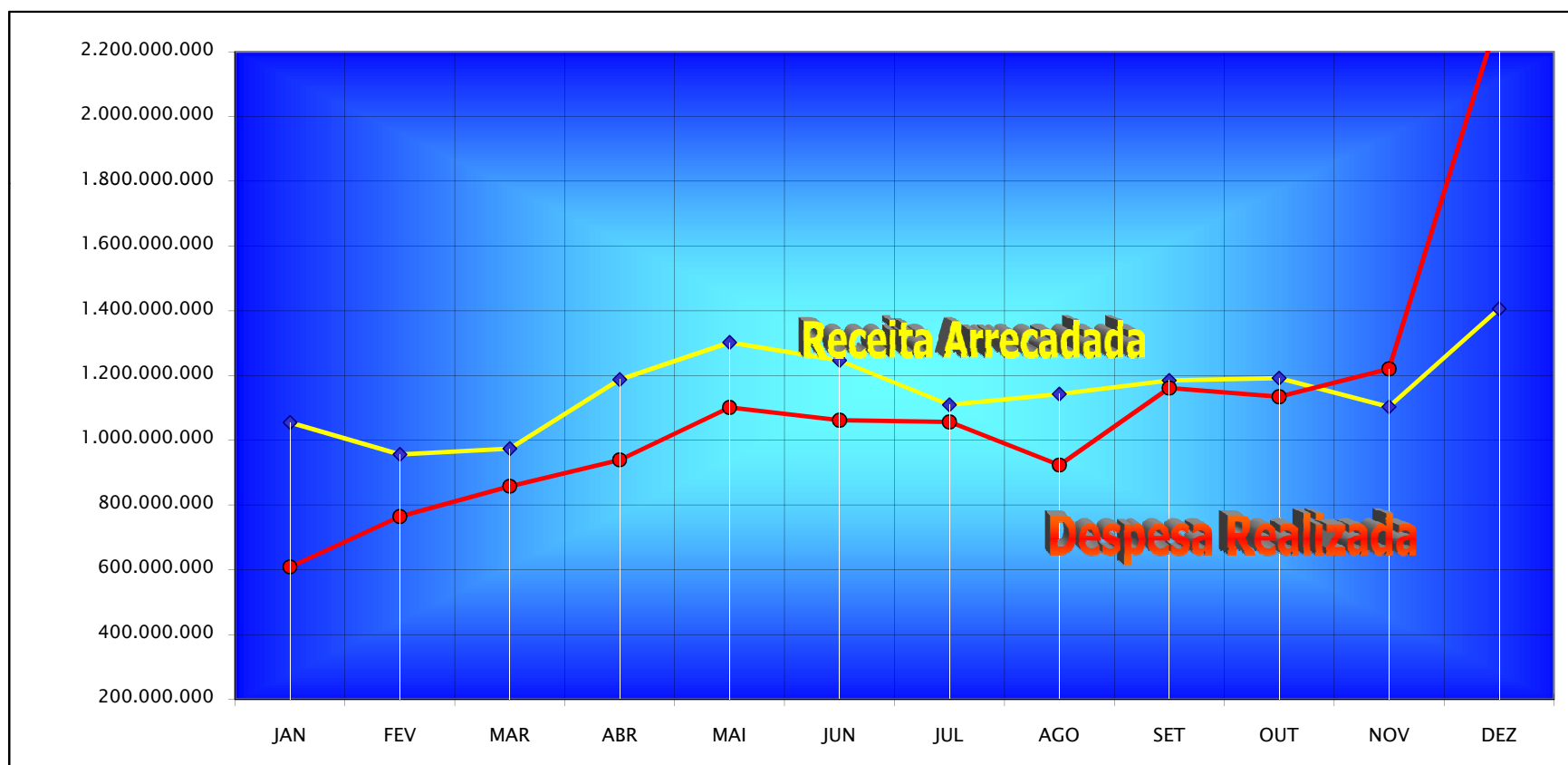
MESES	RECEITA ARRECADADA			DESPESA REALIZADA			DÉFICIT/SUPERÁVIT
	TESOURO	OUTRAS FONTES	TOTAL	TESOURO	OUTRAS FONTES	TOTAL	
JANEIRO	922.496,74	132.361,51	1.054.858,25	508.742,80	100.080,38	608.823,18	446.035,07
FEVEREIRO	820.887,74	135.693,19	956.580,93	657.790,65	106.567,53	764.358,18	192.222,75
MARÇO	833.161,37	140.613,13	973.774,50	765.155,16	92.629,74	857.784,90	115.989,60
ABRIL	1.032.455,38	154.730,60	1.187.185,98	860.890,82	78.657,10	939.547,92	247.638,06
MAIO	1.147.152,77	154.682,76	1.301.835,53	999.715,19	101.525,96	1.101.241,15	200.594,37
JUNHO	1.094.507,23	151.879,24	1.246.386,47	925.434,39	136.311,81	1.061.746,21	184.640,26
JULHO	960.804,80	148.537,44	1.109.342,24	927.002,70	129.546,02	1.056.548,71	52.793,53
AGOSTO	939.789,62	202.957,12	1.142.746,74	775.378,01	147.693,55	923.071,56	219.675,18
SETEMBRO	959.273,79	225.685,51	1.184.959,29	960.748,94	200.624,61	1.161.373,56	23.585,74
OUTUBRO	992.920,45	199.211,57	1.192.132,02	955.826,04	178.557,57	1.134.383,60	57.748,42
NOVEMBRO	904.536,88	198.866,09	1.103.402,97	960.176,12	260.008,11	1.220.184,24	(116.781,26)
DEZEMBRO	1.137.196,64	268.953,29	1.406.149,93	2.019.229,46	294.312,01	2.313.541,47	(907.391,54)
ACUMULADO	11.745.183,40	2.114.171,44	13.859.354,84	11.316.090,29	1.826.514,39	13.142.604,68	716.750,16



## RECEITA ARRECADADA X DESPESA REALIZADA

2011

SEM SUPERÁVIT DE EXERCÍCIOS ANTERIORES





EXECUÇÃO DA DESPESA POR ÓRGÃO, UNIDADE ORÇAMENTÁRIA E GRUPO DE DESPESA - 2011

ÓRGÃO	UNIDADE ORÇAMENTÁRIA	TIPO FONTE	DESPESA AUTORIZADA									TOTAL
			1	2	3	4	5	6	7	9		
			PESSOAL E ENCARGOS SOCIAIS	JUROS E ENCARGOS DA DÍVIDA	OUTRAS DESPESAS CORRENTES	INVESTIMENTOS	INVERSÕES FINANCEIRAS	AMORTIZAÇÃO DA DÍVIDA	RESERVA ORÇAM PARA RGPS	RESERVA DE CONTINGÊNCIA		
01000 - CAMARA LEGISLATIVA DO DF	01101 - CAMARA LEGISLATIVA DO DISTRITO FEDERAL	Fonte Tesouro	212.133.837,00	-	51.640.949,00	4.290.000,00	-	-	-	-	268.064.786,00	
		Total	212.133.837,00	-	51.640.949,00	4.290.000,00	-	-	-	-	268.064.786,00	
	01901 - FUNDO DE ASSISTÊNCIA À SAÚDE DA CÂMARA LEGISLATIVA DO DISTRITO FEDERAL	Fonte Tesouro	-	-	26.001.887,00	-	-	-	-	-	26.001.887,00	
		Total	-	-	26.001.887,00	-	-	-	-	-	26.001.887,00	
01000 - CAMARA LEGISLATIVA DO DF Total			212.133.837,00	-	77.642.836,00	4.290.000,00	-	-	-	-	294.066.673,00	
02000 - TRIBUNAL DE CONTAS DO DF	02101 - TRIBUNAL DE CONTAS DO DISTRITO FEDERAL	Fonte Tesouro	180.529.481,00	-	34.426.493,00	3.838.769,00	-	-	-	-	218.794.743,00	
		Total	180.529.481,00	-	34.426.493,00	3.838.769,00	-	-	-	-	218.794.743,00	
	02000 - TRIBUNAL DE CONTAS DO DF Total		180.529.481,00	-	34.426.493,00	3.838.769,00	-	-	-	-	218.794.743,00	
09000 - CASA CIVIL DO DF	09101 - CASA CIVIL DO DISTRITO FEDERAL	Fonte Tesouro	48.291.874,00	-	18.235.730,00	-	-	-	-	-	66.527.604,00	
		Total	48.291.874,00	-	18.235.730,00	-	-	-	-	-	66.527.604,00	
	09102 - ARQUIVO PUBLICO DO DISTRITO FEDERAL	Fonte Tesouro	543.195,00	-	63.270,00	-	-	-	-	-	606.465,00	
		Total	543.195,00	-	63.270,00	-	-	-	-	-	606.465,00	
09000 - CASA CIVIL DO DF Total			48.835.069,00	-	18.299.000,00	-	-	-	-	-	67.134.069,00	
10000 - VICE-GOVERNADORIA DO DF	10101 - VICE-GOVERNADORIA DO DF	Fonte Tesouro	5.166.991,00	-	501.555,00	107.127,00	-	-	-	-	5.775.673,00	
		Total	5.166.991,00	-	501.555,00	107.127,00	-	-	-	-	5.775.673,00	
	10000 - VICE-GOVERNADORIA DO DF Total		5.166.991,00	-	501.555,00	107.127,00	-	-	-	-	5.775.673,00	
	11101 - SECRETARIA DE ESTADO DE GOVERNO	Fonte Tesouro	267.832.436,00	-	149.152.288,00	898.267,00	-	-	-	-	417.882.991,00	
		Total	267.832.436,00	-	149.152.288,00	898.267,00	-	-	-	-	417.882.991,00	
	11103 - ADMINISTRAÇÃO REGIONAL DE BRASÍLIA	Fonte Tesouro	-	-	6.506.165,00	290.016,00	-	-	-	-	6.796.181,00	
		Total	-	-	6.506.165,00	290.016,00	-	-	-	-	6.796.181,00	
	11104 - ADMINISTRAÇÃO REGIONAL DO GAMA	Fonte Tesouro	-	-	2.480.075,00	204.660,00	-	-	-	-	2.684.735,00	
		Total	-	-	2.480.075,00	204.660,00	-	-	-	-	2.684.735,00	
	11105 - ADMINISTRAÇÃO REGIONAL DE TAGUATINGA	Fonte Tesouro	-	-	10.453.373,00	6.952.490,00	-	-	-	-	17.405.863,00	
		Total	-	-	10.453.373,00	6.952.490,00	-	-	-	-	17.405.863,00	
	11106 - ADMINISTRAÇÃO REGIONAL DE BRAZLÂNDIA	Fonte Tesouro	-	-	2.398.343,00	2.023.690,00	-	-	-	-	4.422.033,00	
		Total	-	-	2.398.343,00	2.023.690,00	-	-	-	-	4.422.033,00	
	11107 - ADMINISTRAÇÃO REGIONAL DE SOBRADINHO	Fonte Tesouro	-	-	3.002.294,00	1.005.237,00	-	-	-	-	4.007.531,00	
		Total	-	-	3.002.294,00	1.005.237,00	-	-	-	-	4.007.531,00	
	11108 - ADMINISTRAÇÃO REGIONAL DE PLANALTINA	Fonte Tesouro	-	-	3.613.837,00	1.905.721,00	-	-	-	-	5.519.558,00	
		Total	-	-	3.613.837,00	1.905.721,00	-	-	-	-	5.519.558,00	
	11109 - ADMINISTRAÇÃO REGIONAL DO PARANOÁ	Fonte Tesouro	-	-	5.435.231,00	2.094.527,00	-	-	-	-	7.529.758,00	
		Total	-	-	5.435.231,00	2.094.527,00	-	-	-	-	7.529.758,00	
	11110 - ADMINISTRAÇÃO REGIONAL DO NÚCLEO BANDEIRANTE	Fonte Tesouro	-	-	1.888.056,00	1.533.063,00	-	-	-	-	3.421.119,00	
		Total	-	-	1.888.056,00	1.533.063,00	-	-	-	-	3.421.119,00	
	11111 - ADMINISTRAÇÃO REGIONAL DE CEILÂNDIA	Fonte Tesouro	-	-	8.153.097,00	8.436.909,00	-	-	-	-	16.590.006,00	
		Total	-	-	8.153.097,00	8.436.909,00	-	-	-	-	16.590.006,00	
	11112 - ADMINISTRAÇÃO REGIONAL DO GUARÁ	Fonte Tesouro	-	-	1.945.190,00	4.255.056,00	-	-	-	-	6.200.246,00	
		Total	-	-	1.945.190,00	4.255.056,00	-	-	-	-	6.200.246,00	
	11113 - ADMINISTRAÇÃO REGIONAL DO CRUZEIRO	Fonte Tesouro	-	-	2.197.548,00	1.034.365,00	-	-	-	-	3.231.913,00	
		Total	-	-	2.197.548,00	1.034.365,00	-	-	-	-	3.231.913,00	
	11114 - ADMINISTRAÇÃO REGIONAL DE SAMAMBAIA	Fonte Tesouro	-	-	2.937.385,00	4.231.894,00	-	-	-	-	7.169.279,00	
		Total	-	-	2.937.385,00	4.231.894,00	-	-	-	-	7.169.279,00	
	11115 - ADMINISTRAÇÃO REGIONAL DE SANTA MARIA	Fonte Tesouro	-	-	2.681.630,00	4.539.300,00	-	-	-	-	7.220.930,00	
		Total	-	-	2.681.630,00	4.539.300,00	-	-	-	-	7.220.930,00	
	11116 - ADMINISTRAÇÃO REGIONAL DE SÃO SEBASTIÃO	Fonte Tesouro	-	-	4.835.691,00	6.406.335,00	-	-	-	-	11.242.026,00	
		Total	-	-	4.835.691,00	6.406.335,00	-	-	-	-	11.242.026,00	



EXECUÇÃO DA DESPESA POR ÓRGÃO, UNIDADE ORÇAMENTÁRIA E GRUPO DE DESPESA - 2011

ÓRGÃO	UNIDADE ORÇAMENTÁRIA	TIPO FONTE	DESPESA AUTORIZADA									TOTAL
			1	2	3	4	5	6	7	9		
			PESSOAL E ENCARGOS SOCIAIS	JUROS E ENCARGOS DA DÍVIDA	OUTRAS DESPESAS CORRENTES	INVESTIMENTOS	INVERSÕES FINANCEIRAS	AMORTIZAÇÃO DA DÍVIDA	RESERVA ORÇAM PARA RGPS	RESERVA DE CONTINGÊNCIA		
11000 - SECRETARIA DE ESTADO DE GOVERNO	11117 - ADMINISTRAÇÃO REGIONAL DO RECANTO DAS EMAS	Fonte Tesouro	-	-	4.357.852,00	1.317.095,00	-	-	-	-	5.674.947,00	
		Total	-	-	4.357.852,00	1.317.095,00	-	-	-	-	5.674.947,00	
	11118 - ADMINISTRAÇÃO REGIONAL DO LAGO SUL	Fonte Tesouro	-	-	471.695,00	344.426,00	-	-	-	-	816.121,00	
		Total	-	-	471.695,00	344.426,00	-	-	-	-	816.121,00	
	11119 - ADMINISTRAÇÃO REGIONAL DO RIACHO FUNDO	Fonte Tesouro	-	-	1.104.467,00	1.966.284,00	-	-	-	-	3.070.751,00	
		Total	-	-	1.104.467,00	1.966.284,00	-	-	-	-	3.070.751,00	
	11120 - ADMINISTRAÇÃO REGIONAL DO LAGO NORTE	Fonte Tesouro	-	-	549.510,00	901.696,00	-	-	-	-	1.451.206,00	
		Total	-	-	549.510,00	901.696,00	-	-	-	-	1.451.206,00	
	11121 - ADMINISTRAÇÃO REGIONAL DA CANDANGOLÂNDIA	Fonte Tesouro	-	-	627.903,00	476.339,00	-	-	-	-	1.104.242,00	
		Total	-	-	627.903,00	476.339,00	-	-	-	-	1.104.242,00	
	11122 - ADMINISTRAÇÃO REGIONAL DE ÁGUAS CLARAS	Fonte Tesouro	-	-	2.652.153,00	3.469.073,00	-	-	-	-	6.121.226,00	
		Total	-	-	2.652.153,00	3.469.073,00	-	-	-	-	6.121.226,00	
	11123 - ADMINISTRAÇÃO REGIONAL DO RIACHO FUNDO II	Fonte Tesouro	-	-	571.271,00	1.918.672,00	-	-	-	-	2.489.943,00	
		Total	-	-	571.271,00	1.918.672,00	-	-	-	-	2.489.943,00	
	11124 - ADMINISTRAÇÃO REGIONAL DO SUDOESTE/OCTOGONAL	Fonte Tesouro	-	-	390.198,00	238.335,00	-	-	-	-	628.533,00	
		Total	-	-	390.198,00	238.335,00	-	-	-	-	628.533,00	
	11125 - ADMINISTRAÇÃO REGIONAL DO VARJÃO	Fonte Tesouro	-	-	1.684.591,00	677.322,00	-	-	-	-	2.361.913,00	
		Total	-	-	1.684.591,00	677.322,00	-	-	-	-	2.361.913,00	
	11126 - ADMINISTRAÇÃO REGIONAL DO PARK WAY	Fonte Tesouro	-	-	234.695,00	599.152,00	-	-	-	-	833.847,00	
		Total	-	-	234.695,00	599.152,00	-	-	-	-	833.847,00	
	11127 - ADMINISTRAÇÃO REG. DO SETOR COMP. DE IND. E ABASTECIMENTO	Fonte Tesouro	-	-	1.007.605,00	1.682.371,00	-	-	-	-	2.689.976,00	
		Total	-	-	1.007.605,00	1.682.371,00	-	-	-	-	2.689.976,00	
	11128 - ADMINISTRAÇÃO REGIONAL DE SOBRADINHO II	Fonte Tesouro	-	-	1.130.419,00	3.397.902,00	-	-	-	-	4.528.321,00	
		Total	-	-	1.130.419,00	3.397.902,00	-	-	-	-	4.528.321,00	
	11129 - ADMINISTRAÇÃO REGIONAL DO JARDIM BOTÂNICO	Fonte Tesouro	-	-	329.526,00	32,00	-	-	-	-	329.558,00	
		Total	-	-	329.526,00	32,00	-	-	-	-	329.558,00	
	11130 - ADMINISTRAÇÃO REGIONAL DO ITAPOÁ	Fonte Tesouro	-	-	472.083,00	1.653.336,00	-	-	-	-	2.125.419,00	
		Total	-	-	472.083,00	1.653.336,00	-	-	-	-	2.125.419,00	
	11131 - ADMINISTRAÇÃO REG. DO SETOR DE IND. E ABASTECIMENTO	Fonte Tesouro	-	-	1.332.932,00	1.258.009,00	-	-	-	-	2.590.941,00	
		Total	-	-	1.332.932,00	1.258.009,00	-	-	-	-	2.590.941,00	
	11133 - ADMINISTRAÇÃO REGIONAL DE VICENTE PIRES	Fonte Tesouro	-	-	282.593,00	2.265.656,00	-	-	-	-	2.548.249,00	
		Total	-	-	282.593,00	2.265.656,00	-	-	-	-	2.548.249,00	
	11134 - ARQUIVO PÚBLICO DO DF	Fonte Tesouro	1.124.506,00	-	299.588,00	47.269,00	-	-	-	-	1.471.363,00	
		Total	1.124.506,00	-	299.588,00	47.269,00	-	-	-	-	1.471.363,00	
11000 - SECRETARIA DE ESTADO DE GOVERNO Total			268.956.942,00	-	225.179.284,00	68.024.499,00	-	-	-	-	562.160.725,00	
12000 - PROCURADORIA GERAL DO DF	12101 - PROCURADORIA GERAL DO DF	Fonte Tesouro	104.479.148,00	-	7.128.737,00	26.005,00	-	-	-	-	111.633.890,00	
		Total	104.479.148,00	-	7.128.737,00	26.005,00	-	-	-	-	111.633.890,00	
	12901 - FUNDO DA PROCURADORIA GERAL DO DF	Fonte Tesouro	-	-	14.059.985,00	14.844.339,00	-	-	-	-	28.904.324,00	
	Total	-	-	14.059.985,00	14.844.339,00	-	-	-	-	-	28.904.324,00	
12000 - PROCURADORIA GERAL DO DF Total			104.479.148,00	-	21.188.722,00	14.870.344,00	-	-	-	-	140.538.214,00	





EXECUÇÃO DA DESPESA POR ÓRGÃO, UNIDADE ORÇAMENTÁRIA E GRUPO DE DESPESA - 2011

ÓRGÃO	UNIDADE ORÇAMENTÁRIA	TIPO FONTE	DESPESA AUTORIZADA									TOTAL
			1	2	3	4	5	6	7	9		
			PESSOAL E ENCARGOS SOCIAIS	JUROS E ENCARGOS DA DÍVIDA	OUTRAS DESPESAS CORRENTES	INVESTIMENTOS	INVERSÕES FINANCEIRAS	AMORTIZAÇÃO DA DÍVIDA	RESERVA ORÇAM PARA RGPS	RESERVA DE CONTINGÊNCIA		
13000 - SECRETARIA DE ESTADO DE ADMINISTRAÇÃO PÚBLICA DO DF	13101 - SECRETARIA DE ESTADO DE ADMINISTRAÇÃO PÚBLICA DO DF	Fonte Tesouro	60.375.167,00	-	13.815.812,00	21.506,00	-	-	-	-	74.212.485,00	
		Total	60.375.167,00	-	13.815.812,00	21.506,00	-	-	-	-	74.212.485,00	
	13202 - INSTITUTO DE ASSISTÊNCIA À SAÚDE DOS SERVIDORES DO DF - INAS	Fonte Tesouro	327.569,00	-	405.207,00	-	-	-	-	-	732.776,00	
		Outras Fontes	-	-	116.087.067,00	-	-	-	-	-	116.087.067,00	
	Total	327.569,00	-	116.492.274,00	-	-	-	-	-	116.819.843,00		
	13203 - INSTITUTO DE PREVIDENCIA DOS SERVIDORES DO DF - IPREV	Fonte Tesouro	89.267.525,00	-	13.125.151,00	5.050,00	-	-	-	-	102.397.726,00	
		Outras Fontes	1.077.833.351,00	-	166.581,00	-	-	-	-	247.591.856,00	1.325.591.788,00	
	Total	1.167.100.876,00	-	13.291.732,00	5.050,00	-	-	-	247.591.856,00	1.427.989.514,00		
	13905 - FUNDO DE MELHORIA DA GESTÃO PÚB. DA SEC. DE EST. DE GESTÃO ADMINISTRATIVA - PRÓ GESTÃO	Fonte Tesouro	-	-	3.039.906,00	820.000,00	-	-	-	-	3.859.906,00	
		Total	-	-	3.039.906,00	820.000,00	-	-	-	-	3.859.906,00	
13000 - SEC. DE EST. DE ADMINISTRAÇÃO PÚBLICA DO DF		Total	1.227.803.612,00	-	146.639.724,00	846.556,00	-	-	-	247.591.856,00	1.622.881.748,00	
14000 - SECRETARIA DE ESTADO DE AGRICULTURA E DESENVOLVIMENTO RURAL DO DF	14101 - SECRETARIA DE EST. DE AGRICULTURA E DESENV. RURAL DO DF	Fonte Tesouro	61.756.610,00	-	41.530.119,00	5.186.263,00	-	-	-	-	108.472.992,00	
		Total	61.756.610,00	-	41.530.119,00	5.186.263,00	-	-	-	-	108.472.992,00	
	14203 - EMPRESA DE ASSISTÊNCIA TÉCNICA E EXTENSÃO RURAL DO DF - EMATER	Fonte Tesouro	71.917.399,00	-	8.460.438,00	3.700.480,00	-	-	-	-	84.078.317,00	
		Outras Fontes	-	-	1.682.044,00	767.120,00	-	-	-	-	2.449.164,00	
	Total	71.917.399,00	-	10.142.482,00	4.467.600,00	-	-	-	-	86.527.481,00		
	14901 - FUNDO DE AVAL DO DF	Fonte Tesouro	-	-	-	-	266.534,00	-	-	-	266.534,00	
		Total	-	-	-	-	266.534,00	-	-	-	266.534,00	
	14902 - FUNDO DE DESENVOLVIMENTO RURAL DO DF	Fonte Tesouro	-	-	55.000,00	-	7.645.293,00	-	-	-	7.700.293,00	
		Total	-	-	55.000,00	-	7.645.293,00	-	-	-	7.700.293,00	
	14903 - FUNDO DISTRITAL DE SANIDADE ANIMAL - FDS	Fonte Tesouro	-	-	-	-	-	-	-	-	-	
Total		-	-	-	-	-	-	-	-	-		
14000 - SEC. DE EST. DE AGRIC. E DESENV. RURAL DO DF		Total	133.674.009,00	-	51.727.601,00	9.653.863,00	7.911.827,00	-	-	-	202.967.300,00	
15000 - SECRETARIA DE EST. DE COMUNICACAO SOCIAL DO DF	15101 - SECRETARIA DE ESTADO DE COMUNICACAO SOCIAL DO DF	Fonte Tesouro	1.294.836,00	-	40.907.210,00	17.782,00	-	-	-	-	42.219.828,00	
		Total	1.294.836,00	-	40.907.210,00	17.782,00	-	-	-	-	42.219.828,00	
15000 - SECRETARIA DE EST. DE COMUNICACAO SOCIAL DO DF		Total	1.294.836,00	-	40.907.210,00	17.782,00	-	-	-	-	42.219.828,00	
16000 - SECRETARIA DE ESTADO DE CULTURA DO DF	16101 - SECRETARIA DE ESTADO DE CULTURA DO DF	Fonte Tesouro	44.622.567,00	-	79.535.228,00	6.530.342,00	-	-	-	-	130.688.137,00	
		Total	44.622.567,00	-	79.535.228,00	6.530.342,00	-	-	-	-	130.688.137,00	
	16102 - ARQUIVO PÚBLICO DO DF	Fonte Tesouro	597.050,00	-	55.336,00	-	-	-	-	-	652.386,00	
		Total	597.050,00	-	55.336,00	-	-	-	-	-	652.386,00	
	16903 - FUNDO DE ARTE E DA CULTURA	Fonte Tesouro	-	-	52.348.316,00	-	-	-	-	-	52.348.316,00	
		Total	-	-	52.348.316,00	-	-	-	-	-	52.348.316,00	
16000 - SECRETARIA DE ESTADO DE CULTURA DO DF		Total	45.219.617,00	-	131.938.880,00	6.530.342,00	-	-	-	-	183.688.839,00	
17000 - SECRETARIA DE ESTADO DE DESENVOLVIMENTO SOCIAL E TRANSFERÊNCIA DE RENDA DO DF	17101 - SECRETARIA DE EST. DE DESENV. SOCIAL E TRANSF. DE RENDA DO DF	Fonte Tesouro	143.057.684,00	-	197.508.428,00	5.906.688,00	-	-	-	-	346.472.800,00	
		Total	143.057.684,00	-	197.508.428,00	5.906.688,00	-	-	-	-	346.472.800,00	
	17902 - FUNDO DE ASSISTÊNCIA SOCIAL DO DF	Fonte Tesouro	-	-	67.826.532,00	41.413,00	-	-	-	-	67.867.945,00	
		Total	-	-	67.826.532,00	41.413,00	-	-	-	-	67.867.945,00	
17000 - SEC. DE EST. DE DESENV. SOCIAL E TRANSF. DE RENDA DO DF		Total	143.057.684,00	-	265.334.960,00	5.948.101,00	-	-	-	-	414.340.745,00	
18000 - SECRETARIA DE ESTADO DE EDUCAÇÃO	18101 - SECRETARIA DE ESTADO DE EDUCAÇÃO	Fonte Tesouro	1.556.295.509,00	1.103.255,00	516.933.533,00	111.343.535,00	-	2.790.812,00	-	-	2.188.466.644,00	
		Total	1.556.295.509,00	1.103.255,00	516.933.533,00	111.343.535,00	-	2.790.812,00	-	-	2.188.466.644,00	
	18202 - FUNDAÇÃO UNIVERSIDADE ABERTA DO DF - FUNAB	Fonte Tesouro	-	-	-	-	-	-	-	-	-	
		Total	-	-	-	-	-	-	-	-	-	
	18902 - FUNDO DE APOIO AO PROG. PERMANENTE DE ALF. E EDUC. BÁSICA DE JOVENS E ADULTOS	Fonte Tesouro	-	-	-	-	-	-	-	-	-	
		Total	-	-	-	-	-	-	-	-	-	



EXECUÇÃO DA DESPESA POR ÓRGÃO, UNIDADE ORÇAMENTÁRIA E GRUPO DE DESPESA - 2011

ÓRGÃO	UNIDADE ORÇAMENTÁRIA	TIPO FONTE	DESPESA AUTORIZADA									TOTAL
			1	2	3	4	5	6	7	9		
			PESSOAL E ENCARGOS SOCIAIS	JUROS E ENCARGOS DA DÍVIDA	OUTRAS DESPESAS CORRENTES	INVESTIMENTOS	INVERSOES FINANCEIRAS	AMORTIZAÇÃO DA DÍVIDA	RESERVA ORÇAM PARA RGPS	RESERVA DE CONTINGÊNCIA		
	18903 - FUNDO DE MANUT. E DESENV. DA EDUC. BÁSICA E VALORIZAÇÃO DOS PROF. DA EDUCAÇÃO - FUNDEB	Fonte Tesouro	1.182.891.839,00	-	149.485.786,00	350.000,00	-	-	-	-	1.332.727.625,00	
		Total	1.182.891.839,00	-	149.485.786,00	350.000,00	-	-	-	-	1.332.727.625,00	
18000 - SECRETARIA DE ESTADO DE EDUCAÇÃO Total			2.739.187.348,00	1.103.255,00	666.419.319,00	111.693.535,00	-	2.790.812,00	-	-	3.521.194.269,00	
19000 - SECRETARIA DE ESTADO DE FAZENDA DO DF	19101 - SECRETARIA DE ESTADO DE FAZENDA DO DF	Fonte Tesouro	463.552.674,00	135.465.626,00	181.794.833,00	9.681.635,00	-	111.070.268,00	-	-	901.565.036,00	
		Total	463.552.674,00	135.465.626,00	181.794.833,00	9.681.635,00	-	111.070.268,00	-	-	901.565.036,00	
	19901 - FUNDO DE DESENVOLVIMENTO DO DF - FUNDEFE	Fonte Tesouro	-	-	100.000,00	-	179.529.157,00	-	-	-	179.629.157,00	
		Total	-	-	100.000,00	-	179.529.157,00	-	-	-	179.629.157,00	
	19902 - FUNDO DE MODERNIZAÇÃO E REAP. DA ADM. FAZENDÁRIA	Fonte Tesouro	-	-	391.873,00	2.840.145,00	-	-	-	-	3.232.018,00	
		Total	-	-	391.873,00	2.840.145,00	-	-	-	-	3.232.018,00	
19000 - SECRETARIA DE ESTADO DE FAZENDA DO DF Total			463.552.674,00	135.465.626,00	182.286.706,00	12.521.780,00	179.529.157,00	111.070.268,00	-	-	1.084.426.211,00	
20000 - SECRETARIA DE ESTADO DE DESENVOLVIMENTO	20101 - SECRETARIA DE EST. DE DESENV. ECONÔMICO DO DF	Fonte Tesouro	8.664.956,00	-	1.678.818,00	2.805,00	-	-	-	-	10.346.579,00	
		Total	8.664.956,00	-	1.678.818,00	2.805,00	-	-	-	-	10.346.579,00	
20000 - SEC. DE EST. DE DESENV. ECONÔMICO DO DF Total			8.664.956,00	-	1.678.818,00	2.805,00	-	-	-	-	10.346.579,00	
21000 - SECRETARIA DE ESTADO DE MEIO AMBIENTE E RECURSOS HÍDRICOS DO DF	21101 - SECRETARIA DE EST. DE MEIO AMBIENTE E REC. HÍDRICOS DO DF	Fonte Tesouro	10.345.439,00	-	1.144.423,00	638.006,00	-	-	-	-	12.127.868,00	
		Total	10.345.439,00	-	1.144.423,00	638.006,00	-	-	-	-	12.127.868,00	
	21106 - JARDIM BOTANICO DE BRASILIA	Fonte Tesouro	1.644.732,00	-	412.152,00	834.302,00	-	-	-	-	2.891.186,00	
		Total	1.644.732,00	-	412.152,00	834.302,00	-	-	-	-	2.891.186,00	
	21203 - SERVICO DE LIMPEZA URBANA DO DF-SLU	Fonte Tesouro	171.889.787,00	-	86.549.203,00	347.230,00	-	-	-	-	258.786.220,00	
		Outras Fontes	-	-	15.333,00	1.188.309,00	-	-	-	-	1.203.642,00	
		Total	171.889.787,00	-	86.564.536,00	1.535.539,00	-	-	-	-	259.989.862,00	
	21206 - AGÊNCIA REG. DE ÁGUAS, ENERGIAS E SANEAMENTO BÁSICO DO DF ADASA	Fonte Tesouro	15.859.481,00	-	14.097.394,72	45.664.351,00	3.744.720,00	-	-	-	79.365.946,72	
		Outras Fontes	-	-	50.000,00	-	-	-	-	-	50.000,00	
		Total	15.859.481,00	-	14.147.394,72	45.664.351,00	3.744.720,00	-	-	-	79.415.946,72	
	21207 - FUNDAÇÃO JARDIM ZOOLOGICO DE BRASILIA	Fonte Tesouro	3.639.802,00	-	11.072.120,00	3.065.420,00	-	-	-	-	17.777.342,00	
		Outras Fontes	-	-	300.000,00	690.000,00	-	-	-	-	990.000,00	
		Total	3.639.802,00	-	11.372.120,00	3.755.420,00	-	-	-	-	18.767.342,00	
	21208 - INSTITUTO DO MEIO AMBIENTE E REC. HID. DO DF - BRASILIA AMBIENTAL	Fonte Tesouro	12.577.672,00	-	8.193.560,00	1.831.394,00	-	-	-	-	22.602.626,00	
		Outras Fontes	-	-	1.093.008,00	1.682.009,00	-	-	-	-	2.775.017,00	
		Total	12.577.672,00	-	9.286.568,00	3.513.403,00	-	-	-	-	25.377.643,00	
21901 - FUNDO ÚNICO DE MEIO AMBIENTE DO DF	Fonte Tesouro	-	-	5.553.579,00	1.570.000,00	-	-	-	-	7.123.579,00		
	Total	-	-	5.553.579,00	1.570.000,00	-	-	-	-	7.123.579,00		
	21000 - SEC. DE EST. DE MEIO AMBIENTE E REC. HÍDRICOS DO DF Total			215.956.913,00	-	128.480.772,72	57.511.021,00	3.744.720,00	-	-	405.693.426,72	
22000 - SECRETARIA DE ESTADO DE OBRAS DO DF	22101 - SECRETARIA DE ESTADO DE OBRAS DO DF	Fonte Tesouro	10.418.560,00	-	47.414.433,00	585.410.712,00	20.000.000,00	-	-	-	663.243.705,00	
		Total	10.418.560,00	-	47.414.433,00	585.410.712,00	20.000.000,00	-	-	-	663.243.705,00	
	22201 - COMPANHIA URBANIZADORA DA NOVA CAPITAL DO BRASIL - NOVACAP	Fonte Tesouro	208.775.040,00	2.390.000,00	120.410.276,00	74.263.552,00	-	6.390.000,00	-	-	412.228.868,00	
		Outras Fontes	418.976,00	-	1.263.419,00	452.406.563,00	-	-	-	-	454.088.958,00	
		Total	209.194.016,00	2.390.000,00	121.673.695,00	526.670.115,00	-	6.390.000,00	-	-	866.317.826,00	
22000 - SECRETARIA DE EST. DE OBRAS DO DF Total			219.612.576,00	2.390.000,00	169.088.128,00	1.112.080.827,00	20.000.000,00	6.390.000,00	-	-	1.529.561.531,00	



EXECUÇÃO DA DESPESA POR ÓRGÃO, UNIDADE ORÇAMENTÁRIA E GRUPO DE DESPESA - 2011

ÓRGÃO	UNIDADE ORÇAMENTÁRIA	TIPO FONTE	DESPESA AUTORIZADA									TOTAL
			1	2	3	4	5	6	7	9		
			PESSOAL E ENCARGOS SOCIAIS	JUROS E ENCARGOS DA DÍVIDA	OUTRAS DESPESAS CORRENTES	INVESTIMENTOS	INVERSÕES FINANCEIRAS	AMORTIZAÇÃO DA DÍVIDA	RESERVA ORÇAM PARA RGPS	RESERVA DE CONTINGÊNCIA		
23000 - SECRETARIA DE ESTADO DE SAÚDE DO DF	23202 - FUNDAÇÃO HEMOCENTRO DE BRASÍLIA - FHB	Fonte Tesouro	2.202.193,00	-	27.294.596,00	745.866,00	-	-	-	-	30.242.655,00	
		Outras Fontes	-	-	2.731.776,00	587.138,00	-	-	-	-	3.318.914,00	
		Total	2.202.193,00	-	30.026.372,00	1.333.004,00	-	-	-	-	33.561.569,00	
	23203 - FUNDAÇÃO DE ENSINO E PESQUISA EM CIÊNCIAS DA SAÚDE - FEPECS	Fonte Tesouro	7.073.587,00	-	1.333.356,00	3.798,00	-	-	-	-	8.410.741,00	
		Outras Fontes	-	-	257.010,00	93.000,00	-	-	-	-	350.010,00	
		Total	7.073.587,00	-	1.590.366,00	96.798,00	-	-	-	-	8.760.751,00	
	23901 - FUNDO DE SAÚDE DO DF	Fonte Tesouro	922.466.049,00	3.545.551,00	1.647.362.608,00	239.004.975,00	3.000.000,00	7.623.261,00	-	-	2.823.002.444,00	
		Total	922.466.049,00	3.545.551,00	1.647.362.608,00	239.004.975,00	3.000.000,00	7.623.261,00	-	-	2.823.002.444,00	
23000 - SECRETARIA DE EST. DE SAÚDE DO DF Total			931.741.829,00	3.545.551,00	1.678.979.346,00	240.434.777,00	3.000.000,00	7.623.261,00	-	-	2.865.324.764,00	
24000 - SECRETARIA DE ESTADO DE SEGURANÇA PÚBLICA DO DF	24101 - SECRETARIA DE ESTADO DE SEGURANÇA PÚBLICA DO DF	Fonte Tesouro	121.442.501,00	-	88.244.920,00	40.595.502,00	-	-	-	-	250.282.923,00	
		Total	121.442.501,00	-	88.244.920,00	40.595.502,00	-	-	-	-	250.282.923,00	
	24103 - POLÍCIA MILITAR DO DF	Fonte Tesouro	4.366.528,00	-	24.990.392,00	9.275.881,00	-	-	-	-	38.632.801,00	
		Total	4.366.528,00	-	24.990.392,00	9.275.881,00	-	-	-	-	38.632.801,00	
	24104 - CORPO DE BOMBEIROS MILITAR DO DF	Fonte Tesouro	1.132.982,00	-	3.801.532,00	5.677.845,00	-	-	-	-	10.612.359,00	
		Total	1.132.982,00	-	3.801.532,00	5.677.845,00	-	-	-	-	10.612.359,00	
	24105 - POLÍCIA CIVIL DO DF	Fonte Tesouro	17.333.269,00	-	953.800,00	-	-	-	-	-	18.287.069,00	
		Total	17.333.269,00	-	953.800,00	-	-	-	-	-	18.287.069,00	
	24201 - DEPARTAMENTO DE TRÂNSITO - DETRAN	Outras Fontes	97.050.219,00	338.000,00	226.177.223,00	12.297.946,00	-	1.826.000,00	-	-	337.689.388,00	
		Total	97.050.219,00	338.000,00	226.177.223,00	12.297.946,00	-	1.826.000,00	-	-	337.689.388,00	
	24202 - FUNDAÇÃO DE AMPARO AO TRABALHADOR PRESO - FUNAP	Fonte Tesouro	1.834.708,00	-	198.000,00	-	-	-	-	-	2.032.708,00	
		Outras Fontes	-	-	11.682.752,00	1.720.000,00	-	-	-	-	13.402.752,00	
		Total	1.834.708,00	-	11.880.752,00	1.720.000,00	-	-	-	-	15.435.460,00	
	24901 - FUNDO DE SAÚDE DA POLÍCIA MILITAR	Fonte Tesouro	-	-	35.896.062,00	-	-	-	-	-	35.896.062,00	
		Total	-	-	35.896.062,00	-	-	-	-	-	35.896.062,00	
	24902 - FUNDO DE SAÚDE DO CORPO DE BOMBEIROS	Fonte Tesouro	-	-	12.677.688,00	600,00	-	-	-	-	12.678.288,00	
		Total	-	-	12.677.688,00	600,00	-	-	-	-	12.678.288,00	
	24904 - FUNDO DE MODERNIZAÇÃO, MANUT. E REEQUIP. DA PMDF - FUNPM	Fonte Tesouro	-	-	3.000,00	2.960.861,00	-	-	-	-	2.963.861,00	
		Total	-	-	3.000,00	2.960.861,00	-	-	-	-	2.963.861,00	
	24905 - FUNDO DE MODERNIZAÇÃO, MANUT. E REEQUIP. DO CBMDF - FUNCBM	Fonte Tesouro	-	-	10.000,00	-	-	-	-	-	10.000,00	
		Total	-	-	10.000,00	-	-	-	-	-	10.000,00	
	24906 - FUNDO DE MODERNIZAÇÃO, MANUT. E REEQUIP. DA PCDF - FUNPCDF	Fonte Tesouro	-	-	450.000,00	2.739.583,00	-	-	-	-	3.189.583,00	
		Total	-	-	450.000,00	2.739.583,00	-	-	-	-	3.189.583,00	
	24908 - FUNDO PENITENCIÁRIO DO DISTRTO FEDERAL - FUNPDF	Fonte Tesouro	-	-	1.187.437,00	1.443.908,00	-	-	-	-	2.631.345,00	
		Total	-	-	1.187.437,00	1.443.908,00	-	-	-	-	2.631.345,00	
	24000 - SEC. DE EST. DE SEGURANÇA PÚBLICA DO DF Total		Total	243.160.207,00	338.000,00	406.272.806,00	76.712.126,00	-	1.826.000,00	-	-	728.309.139,00
25000 - SECRETARIA DE ESTADO DE TRABALHO DO DF	25101 - SECRETARIA DE ESTADO DE TRABALHO DO DF	Fonte Tesouro	13.470.922,00	-	24.691.455,00	1.458.142,00	-	-	-	-	39.620.519,00	
		Total	13.470.922,00	-	24.691.455,00	1.458.142,00	-	-	-	-	39.620.519,00	
	25902 - FUNDO PARA GERAÇÃO DE EMPREGO E RENDA DO DF - FUNGER	Fonte Tesouro	-	-	2.782.629,00	-	18.448.173,00	-	-	-	21.230.802,00	
Total		-	-	2.782.629,00	-	18.448.173,00	-	-	-	21.230.802,00		
25000 - SECRETARIA DE EST. DE TRABALHO DO DF Total		Total	13.470.922,00	-	27.474.084,00	1.458.142,00	18.448.173,00	-	-	-	60.851.321,00	



EXECUÇÃO DA DESPESA POR ÓRGÃO, UNIDADE ORÇAMENTÁRIA E GRUPO DE DESPESA - 2011

ÓRGÃO	UNIDADE ORÇAMENTÁRIA	TIPO FONTE	DESPESA AUTORIZADA									TOTAL
			1	2	3	4	5	6	7	9		
			PESSOAL E ENCARGOS SOCIAIS	JUROS E ENCARGOS DA DÍVIDA	OUTRAS DESPESAS CORRENTES	INVESTIMENTOS	INVERSOES FINANCEIRAS	AMORTIZAÇÃO DA DÍVIDA	RESERVA ORÇAM PARA RGPS	RESERVA DE CONTINGÊNCIA		
26000 - SECRETARIA DE ESTADO DE TRANSPORTES DO DF	26101 - SECRETARIA DE ESTADO DE TRANSPORTES DO DF	Fonte Tesouro	11.642.277,00	-	7.903.328,00	263.716.532,00	-	-	-	-	283.262.137,00	
		Total	11.642.277,00	-	7.903.328,00	263.716.532,00	-	-	-	-	283.262.137,00	
	26201 - SOCIEDADE DE TRANSPORTES COLETIVOS DE BRASÍLIA - TCB	Fonte Tesouro	3.180.861,00	600.000,00	2.451.738,00	-	-	4.940.000,00	-	-	11.172.599,00	
		Outras Fontes	200.000,00	-	11.301.108,00	5.050.000,00	219.132,00	-	-	-	16.770.240,00	
	Total	3.380.861,00	600.000,00	13.752.846,00	5.050.000,00	219.132,00	4.940.000,00	-	-	27.942.839,00		
	26204 - TRANSPORTE URBANO DO DF - DFTRANS	Fonte Tesouro	13.207.302,00	-	94.649.965,00	4.838.000,00	-	-	-	-	112.695.267,00	
		Outras Fontes	9.612.526,00	-	31.810.105,00	1.330.296,00	-	-	-	-	42.752.927,00	
	Total	22.819.828,00	-	126.460.070,00	6.168.296,00	-	-	-	-	155.448.194,00		
	26205 - DEPARTAMENTO DE ESTRADAS DE RODAGEM - DER	Fonte Tesouro	67.681.610,00	-	39.556.174,00	57.185.718,00	-	-	-	-	164.423.502,00	
		Outras Fontes	-	-	55.609.329,00	138.916.524,00	-	-	-	-	194.525.853,00	
	Total	67.681.610,00	-	95.165.503,00	196.102.242,00	-	-	-	-	358.949.355,00		
	26206 - COMPANHIA DO METROPOLITANO DO DF - METRÔ DF	Fonte Tesouro	70.422.938,00	-	111.740.611,00	536.084.154,00	-	-	-	-	718.247.703,00	
		Outras Fontes	5.000.000,00	-	94.274.479,00	10.000.000,00	-	-	-	-	109.274.479,00	
	Total	75.422.938,00	-	206.015.090,00	546.084.154,00	-	-	-	-	827.522.182,00		
	26905 - FUNDO DE TRANSPORTE PÚBLICO COLETIVO DO DF	Fonte Tesouro	-	-	38.586.193,00	38.830.000,00	-	-	-	-	77.416.193,00	
		Outras Fontes	-	-	5.000.000,00	14.925.000,00	-	-	-	-	19.925.000,00	
	Total	-	-	43.586.193,00	53.755.000,00	-	-	-	-	97.341.193,00		
	26000 - SECRETARIA DE EST. DE TRANSPORTES DO DF Total			180.947.514,00	600.000,00	492.883.030,00	1.070.876.224,00	219.132,00	4.940.000,00	-	-	1.750.465.900,00
	27000 - SECRETARIA DE ESTADO DE TURISMO DO DF	27101 - SECRETARIA DE ESTADO DE TURISMO DO DF	Fonte Tesouro	4.020.779,00	-	17.478.477,00	5.731.996,00	-	-	-	-	27.231.252,00
			Total	4.020.779,00	-	17.478.477,00	5.731.996,00	-	-	-	-	27.231.252,00
		27901 - FUNDO DE FOMENTO À INDÚSTRIA DO TURISMO NO DF	Fonte Tesouro	-	-	106.837,00	-	-	-	-	-	106.837,00
			Total	-	-	106.837,00	-	-	-	-	-	106.837,00
	27000 - SECRETARIA DE EST. DE TURISMO DO DF Total			4.020.779,00	-	17.585.314,00	5.731.996,00	-	-	-	-	27.338.089,00
28000 - SECRETARIA DE ESTADO DE HABITAÇÃO, REGULARIZAÇÃO E DESENVOLVIMENTO URBANO DO DF	28101 - SECRETARIA DE EST. DE HABITAÇÃO, REGULARIZAÇÃO E DESENV. URBANO DO DF	Fonte Tesouro	40.380.336,00	-	7.610.840,00	193.622,00	-	-	-	-	48.184.798,00	
		Total	40.380.336,00	-	7.610.840,00	193.622,00	-	-	-	-	48.184.798,00	
	28102 - JARDIM BOTÂNICO DE BRASÍLIA	Fonte Tesouro	494.893,00	-	158.234,00	126.000,00	-	-	-	-	779.127,00	
		Total	494.893,00	-	158.234,00	126.000,00	-	-	-	-	779.127,00	
	28204 - AGÊNCIA REGULADORA DE ÁGUAS E SANEAMENTO DO DF	Fonte Tesouro	4.670.519,00	-	2.444.315,00	2.307.338,00	93.280,00	-	-	-	9.515.452,00	
		Outras Fontes	-	-	-	-	-	-	-	-	-	
	Total	4.670.519,00	-	2.444.315,00	2.307.338,00	93.280,00	-	-	-	9.515.452,00		
	28205 - SERVIÇO DE LIMPEZA URBANA - SLU	Fonte Tesouro	47.747.068,00	-	19.129.310,00	-	-	-	-	-	66.876.378,00	
		Outras Fontes	-	-	-	-	-	-	-	-	-	
	Total	47.747.068,00	-	19.129.310,00	-	-	-	-	-	-	66.876.378,00	
	28206 - FUNDAÇÃO JARDIM ZOOLOGICO DE BRASÍLIA	Fonte Tesouro	1.287.933,00	-	3.352.827,00	-	-	-	-	-	4.640.760,00	
		Outras Fontes	-	-	10.000,00	-	-	-	-	-	10.000,00	
	Total	1.287.933,00	-	3.362.827,00	-	-	-	-	-	-	4.650.760,00	
	28207 - COMPANHIA DE PLANEJAMENTO DO DF	Fonte Tesouro	25.103.837,00	-	2.847.328,00	-	-	-	-	-	27.951.165,00	
		Total	25.103.837,00	-	2.847.328,00	-	-	-	-	-	27.951.165,00	
	28208 - INSTITUTO DO MEIO AMBIENTE E DOS REC. HÍDRICOS DO DF - BRASÍLIA AMBIENTAL	Fonte Tesouro	5.003.116,00	-	1.799.284,00	304.431,00	-	-	-	-	7.106.831,00	
		Outras Fontes	-	-	72.887,00	1.378,00	-	-	-	-	74.265,00	
	Total	5.003.116,00	-	1.872.171,00	305.809,00	-	-	-	-	-	7.181.096,00	



EXECUÇÃO DA DESPESA POR ÓRGÃO, UNIDADE ORÇAMENTÁRIA E GRUPO DE DESPESA - 2011

ÓRGÃO	UNIDADE ORÇAMENTÁRIA	TIPO FONTE	DESPESA AUTORIZADA									TOTAL
			1	2	3	4	5	6	7	9		
			PESSOAL E ENCARGOS SOCIAIS	JUROS E ENCARGOS DA DÍVIDA	OUTRAS DESPESAS CORRENTES	INVESTIMENTOS	INVERSOES FINANCEIRAS	AMORTIZAÇÃO DA DÍVIDA	RESERVA ORÇAM PARA RGPS	RESERVA DE CONTINGÊNCIA		
	28209 - COMPANHIA DE DESENV. HABITACIONAL DO DF - CODHAB	Fonte Tesouro	8.667.807,00	2.000.000,00	4.693.364,00	1.832.429,00	-	-	-	-	17.193.600,00	
		Outras Fontes	-	2.755.840,00	9.893.645,00	102.269.546,00	-	10.520.473,00	-	-	125.439.504,00	
		Total	8.667.807,00	4.755.840,00	14.587.009,00	104.101.975,00	-	10.520.473,00	-	-	142.633.104,00	
	28901 - FUNDO DE DESENVOLVIMENTO URBANO DO DF	Fonte Tesouro	-	-	14.108.439,00	84.401.174,00	3.000,00	-	-	-	98.512.613,00	
		Total	-	-	14.108.439,00	84.401.174,00	3.000,00	-	-	-	98.512.613,00	
	28902 - FUNDO HABITACIONAL DO DF	Fonte Tesouro	-	-	-	-	-	-	-	-	-	
		Total	-	-	-	-	-	-	-	-	-	
	28903 - FUNDO ÚNICO DE MEIO AMBIENTE DO DF	Fonte Tesouro	-	-	-	-	-	-	-	-	-	
		Total	-	-	-	-	-	-	-	-	-	
	28905 - FUNDO DISTRITAL DE HABITAÇÃO DE INTERESSE SOCIAL - FUNDHIS	Fonte Tesouro	-	-	-	-	-	-	-	-	-	
		Total	-	-	-	-	-	-	-	-	-	
	28000 - SEC. DE EST. DE HABITAÇÃO, REG. E DESENV. URBANO DO DF			133.355.509,00	4.755.840,00	66.120.473,00	191.435.918,00	96.280,00	10.520.473,00	-	-	406.284.493,00
	32000 - SECRETARIA DE ESTADO DE PLANEJAMENTO E ORÇAMENTO DO DF	32101 - SECRETARIA DE EST. DE PLANEJAMENTO E ORÇAMENTO DO DF	Fonte Tesouro	75.804.394,00	-	323.709.969,00	7.781.193,00	-	-	-	-	407.295.556,00
			Total	75.804.394,00	-	323.709.969,00	7.781.193,00	-	-	-	-	407.295.556,00
		32201 - COMPANHIA DE PLANEJAMENTO DO DF - CODEPLAN	Fonte Tesouro	54.088.297,00	-	25.761.446,00	17.439,00	-	-	-	-	79.867.182,00
			Total	54.088.297,00	-	25.761.446,00	17.439,00	-	-	-	-	79.867.182,00
32202 - INSTITUTO DE ASSIST. À SAÚDE DOS SERVIDORES DO DF - INAS		Fonte Tesouro	-	-	-	-	-	-	-	-	-	
		Outras Fontes	-	-	-	-	-	-	-	-	-	
		Total	-	-	-	-	-	-	-	-	-	
32203 - INSTITUTO DE PREVIDÊNCIA DOS SERVIDORES DO DF		Fonte Tesouro	7.194.397,00	-	3.685.108,00	-	-	-	-	-	10.879.505,00	
		Outras Fontes	-	-	362.931.247,00	-	-	-	-	-	362.931.247,00	
		Total	7.194.397,00	-	366.616.355,00	-	-	-	-	-	373.810.752,00	
32901 - FUNDO DE MELHORIA DA GESTÃO PÚBL. DA SEC. DE EST. DE GESTÃO ADMINISTRATIVA - PRÓ GESTÃO		Fonte Tesouro	-	-	428.116,00	-	-	-	-	-	428.116,00	
		Total	-	-	428.116,00	-	-	-	-	-	428.116,00	
32000 - SEC. DE EST. DE PLANEJAMENTO E ORÇAMENTO DO DF			Total	137.087.088,00	-	716.515.886,00	7.798.632,00	-	-	-	861.401.606,00	
34000 - SECRETARIA DE ESTADO DE ESPORTE DO DF	34101 - SECRETARIA DE ESTADO DE ESPORTE DO DF	Fonte Tesouro	9.161.542,00	-	35.465.990,00	4.565.309,00	-	-	-	-	49.192.841,00	
		Total	9.161.542,00	-	35.465.990,00	4.565.309,00	-	-	-	-	49.192.841,00	
	34902 - FUNDO DE APOIO AO ESPORTE	Fonte Tesouro	-	-	578.910,00	-	-	-	-	-	578.910,00	
		Total	-	-	578.910,00	-	-	-	-	-	578.910,00	
34000 - SEC. DE ESTADO DE ESPORTE DO DF			Total	9.161.542,00	-	36.044.900,00	4.565.309,00	-	-	-	49.771.751,00	
40000 - SECRETARIA DE ESTADO DE CIÊNCIA, TECNOLOGIA E INOVAÇÃO DO DF	40101 - SECRETARIA DE EST. DE CIÊNCIA, TECNOLOGIA E INOVAÇÃO DO DF	Fonte Tesouro	4.841.845,00	-	3.908.670,00	31.887,00	-	-	-	-	8.782.402,00	
		Total	4.841.845,00	-	3.908.670,00	31.887,00	-	-	-	-	8.782.402,00	
		Fonte Tesouro	3.111.868,00	-	96.023.328,00	8.495.572,00	-	-	-	-	107.630.768,00	
	40201 - FUNDAÇÃO DE APOIO À PESQUISA FAP	Outras Fontes	-	-	24.323.888,00	6.413.510,00	-	-	-	-	30.737.398,00	
		Total	3.111.868,00	-	120.347.216,00	14.909.082,00	-	-	-	-	138.368.166,00	
	40901 - FUNDO DE APOIO À PESQUISA DO DF	Fonte Tesouro	-	-	-	-	-	-	-	-	-	
Total		-	-	-	-	-	-	-	-	-		
40000 - SEC. DE EST. DE CIÊNCIA, TEC. E INOVAÇÃO DO DF			Total	7.953.713,00	-	124.255.886,00	14.940.969,00	-	-	-	147.150.568,00	



EXECUÇÃO DA DESPESA POR ÓRGÃO, UNIDADE ORÇAMENTÁRIA E GRUPO DE DESPESA - 2011

ÓRGÃO	UNIDADE ORÇAMENTÁRIA	TIPO FONTE	DESPESA AUTORIZADA									TOTAL
			1	2	3	4	5	6	7	9		
			PESSOAL E ENCARGOS SOCIAIS	JUROS E ENCARGOS DA DÍVIDA	OUTRAS DESPESAS CORRENTES	INVESTIMENTOS	INVERSÕES FINANCEIRAS	AMORTIZAÇÃO DA DÍVIDA	RESERVA ORÇAM PARA RGPS	RESERVA DE CONTINGÊNCIA		
44000 - SECRETARIA DE ESTADO DE JUSTIÇA, DIREITOS HUMANOS E CIDADANIA	44101 - SEC. DE EST. DE JUSTIÇA, DIREITOS HUMANOS E CIDADANIA	Fonte Tesouro	160.261.174,00	-	66.550.957,00	49.549.026,00	-	-	-	-	276.361.157,00	
		Total	160.261.174,00	-	66.550.957,00	49.549.026,00	-	-	-	-	276.361.157,00	
	44902 - FUNDO DE DEFESA DOS DIREITOS DO CONSUMIDOR	Fonte Tesouro	-	-	4.731.264,00	262.860,00	-	-	-	-	4.994.124,00	
		Total	-	-	4.731.264,00	262.860,00	-	-	-	-	4.994.124,00	
	44903 - FUNDO DOS DIREITOS DA CRIANÇA E DO ADOLESCENTE	Fonte Tesouro	-	-	2.067.201,00	1.499.230,00	-	-	-	-	3.566.431,00	
		Total	-	-	2.067.201,00	1.499.230,00	-	-	-	-	3.566.431,00	
	44904 - FUNDO DE APOIO E ASSISTÊNCIA AO IDOSO DO DF	Fonte Tesouro	-	-	866,00	-	-	-	-	-	866,00	
		Total	-	-	866,00	-	-	-	-	-	866,00	
	44906 - FUNDO ANTIDROGAS DO DF - FUNPAD	Fonte Tesouro	-	-	2.608.163,00	-	-	-	-	-	2.608.163,00	
		Total	-	-	2.608.163,00	-	-	-	-	-	2.608.163,00	
44000 - SEC. DE EST. DE JUSTIÇA, DIREITOS HUM. E CIDADANIA		Total	160.261.174,00	-	75.958.451,00	51.311.116,00	-	-	-	-	287.530.741,00	
45000 - SECRETARIA DE ESTADO DE TRANSPARENCIA E CONTROLE DO DF	45101 - SECRETARIA DE EST. DE TRANSPARENCIA E CONTROLE DO DF	Fonte Tesouro	49.665.046,00	-	3.523.916,00	1.894.571,00	-	-	-	-	55.083.533,00	
		Total	49.665.046,00	-	3.523.916,00	1.894.571,00	-	-	-	-	55.083.533,00	
45000 - SEC. DE EST. DE TRANSPARENCIA E CONTROLE DO DF		Total	49.665.046,00	-	3.523.916,00	1.894.571,00	-	-	-	-	55.083.533,00	
48000 - CENTRO DE ASSISTENCIA JUDICIÁRIA DO DF	48101 - CENTRO DE ASSISTENCIA JUDICIÁRIA DO DF	Fonte Tesouro	108.012.306,00	-	9.823.323,00	359.854,00	-	-	-	-	118.195.483,00	
		Total	108.012.306,00	-	9.823.323,00	359.854,00	-	-	-	-	118.195.483,00	
	48901 - FUNDO DE APOIO AO APARELH. DO CENTRO DE ASSISTENCIA JUDICIÁRIA - PROJUTIP	Fonte Tesouro	-	-	555.556,00	2.553.019,00	-	-	-	-	3.108.575,00	
		Total	-	-	555.556,00	2.553.019,00	-	-	-	-	3.108.575,00	
48000 - CENTRO DE ASSISTENCIA JUDICIÁRIA DO DF		Total	108.012.306,00	-	10.378.879,00	2.912.873,00	-	-	-	-	121.304.058,00	
49000 - SECRETARIA DE ESTADO DA ORDEM PUBLICA E SOCIAL DO DF	49101 - SECRETARIA DE ESTADO DA ORDEM PUBLICA E SOCIAL DO DF	Fonte Tesouro	3.820.418,00	-	1.011.611,00	346.849,00	-	-	-	-	5.178.878,00	
		Total	3.820.418,00	-	1.011.611,00	346.849,00	-	-	-	-	5.178.878,00	
	49201 - AGENCIA DE FISCALIZAÇÃO DO DF - AGEFIS	Fonte Tesouro	6.764.437,00	-	27.683.701,00	17.260,00	-	-	-	-	34.465.398,00	
		Total	6.764.437,00	-	27.683.701,00	17.260,00	-	-	-	-	34.465.398,00	
49000 - SEC. DE EST. DA ORDEM PUBLICA E SOCIAL DO DF		Total	10.584.855,00	-	28.695.312,00	364.109,00	-	-	-	-	39.644.276,00	
50000 - SECRETARIA DE ESTADO DE PUBLICIDADE INSTITUCIONAL DO DF	50101 - SECRETARIA DE ESTADO DE PUBLICIDADE INSTITUCIONAL DO DF	Fonte Tesouro	3.891.733,00	-	117.778.004,00	228.469,00	-	-	-	-	121.898.206,00	
		Total	3.891.733,00	-	117.778.004,00	228.469,00	-	-	-	-	121.898.206,00	
50000 - SEC. DE EST. DE PUBLICIDADE INSTITUCIONAL DO DF		Total	3.891.733,00	-	117.778.004,00	228.469,00	-	-	-	-	121.898.206,00	
51000 - SECRETARIA DE ESTADO DA CRIANÇA DO DF	51101 - SECRETARIA DE ESTADO DA CRIANÇA DO DF	Fonte Tesouro	30.354.879,00	-	3.583.490,00	6.057.566,00	-	-	-	-	39.995.935,00	
		Total	30.354.879,00	-	3.583.490,00	6.057.566,00	-	-	-	-	39.995.935,00	
51000 - SECRETARIA DE EST. DA CRIANÇA DO DF		Total	30.354.879,00	-	3.583.490,00	6.057.566,00	-	-	-	-	39.995.935,00	
90000 - RESERVA DE CONTINGÊNCIA	90101 - RESERVA DE CONTINGÊNCIA	Fonte Tesouro	-	-	-	-	-	-	-	2,00	2,00	
		Total	-	-	-	-	-	-	-	2,00	2,00	
90000 - RESERVA DE CONTINGÊNCIA		Total	-	-	-	-	-	-	-	2,00	2,00	
TOTAL DA DESPESA AUTORIZADA			8.041.794.789,00	148.198.272,00	5.967.789.785,72	3.084.660.148,00	232.949.289,00	145.160.814,00	-	247.591.858,00	17.868.144.955,72	



## EXECUÇÃO DA DESPESA POR UNIDADE GESTORA E GRUPO DE DESPESA - 2011

UNIDADE GESTORA	TIPO FONTE	DESPESA AUTORIZADA								TOTAL
		1	2	3	4	5	6	7	9	
		PESSOAL E ENCARGOS SOCIAIS	JUROS E ENCARGOS DA DÍVIDA	OUTRAS DESPESAS CORRENTES	INVESTIMENTOS	INVERSÕES FINANCEIRAS	AMORTIZAÇÃO DA DÍVIDA	RESERVA ORÇAM PARA RGPS	RESERVA DE CONTINGÊNCIA	
010101 - CÂMARA LEGISLATIVA DO DF	Fonte Tesouro	212.133.837,00	-	51.640.949,00	4.290.000,00	-	-	-	-	268.064.786,00
	Total	212.133.837,00	-	51.640.949,00	4.290.000,00	-	-	-	-	268.064.786,00
010901 - FUNDO DE ASSISTÊNCIA À SAÚDE DA CLDF.	Fonte Tesouro	-	-	26.001.887,00	-	-	-	-	-	26.001.887,00
	Total	-	-	26.001.887,00	-	-	-	-	-	26.001.887,00
020101 - TRIBUNAL DE CONTAS DO DF	Fonte Tesouro	180.529.481,00	-	34.426.493,00	3.838.769,00	-	-	-	-	218.794.743,00
	Total	180.529.481,00	-	34.426.493,00	3.838.769,00	-	-	-	-	218.794.743,00
090101 - CASA CIVIL DO DF	Fonte Tesouro	48.291.874,00	-	18.175.730,00	-	-	-	-	-	66.467.604,00
	Total	48.291.874,00	-	18.175.730,00	-	-	-	-	-	66.467.604,00
100101 - VICE-GOVERNADORIA DO DF	Fonte Tesouro	5.166.991,00	-	501.555,00	107.127,00	-	-	-	-	5.775.673,00
	Total	5.166.991,00	-	501.555,00	107.127,00	-	-	-	-	5.775.673,00
110101 - SECRETARIA DE EST. DE GOVERNO	Fonte Tesouro	267.832.436,00	-	143.410.991,00	898.267,00	-	-	-	-	412.141.694,00
	Total	267.832.436,00	-	143.410.991,00	898.267,00	-	-	-	-	412.141.694,00
110201 - AGÊNCIA DE FISCALIZAÇÃO DO DF-AGEFIS	Fonte Tesouro	6.764.437,00	-	27.662.384,60	17.260,00	-	-	-	-	34.444.081,60
	Total	6.764.437,00	-	27.662.384,60	17.260,00	-	-	-	-	34.444.081,60
110901 - FUNDO DO DIREITO DA CRIANÇA E DO ADOLESCENTE	Fonte Tesouro	-	-	2.067.201,00	1.499.230,00	-	-	-	-	3.566.431,00
	Total	-	-	2.067.201,00	1.499.230,00	-	-	-	-	3.566.431,00
110902 - FUNDO P/PREV. CONT. E TRAT. DOS DEP. QUÍM. DO DF	Fonte Tesouro	-	-	8.163,00	-	-	-	-	-	8.163,00
	Total	-	-	8.163,00	-	-	-	-	-	8.163,00
110903 - FUNDO DE DEFESA DOS DIREITOS DO CONSUMIDOR	Fonte Tesouro	-	-	4.731.264,00	262.860,00	-	-	-	-	4.994.124,00
	Total	-	-	4.731.264,00	262.860,00	-	-	-	-	4.994.124,00
110904 - FUNDO DE APOIO E ASSIST. AO IDOSO DO DF	Fonte Tesouro	-	-	866,00	-	-	-	-	-	866,00
	Total	-	-	866,00	-	-	-	-	-	866,00
120101 - PROCURADORIA - GERAL DO DF	Fonte Tesouro	104.479.148,00	-	7.128.737,00	26.005,00	-	-	-	-	111.633.890,00
	Total	104.479.148,00	-	7.128.737,00	26.005,00	-	-	-	-	111.633.890,00
120901 - FUNDO DA PROCURADORIA DO DF	Fonte Tesouro	-	-	14.059.985,00	14.844.339,00	-	-	-	-	28.904.324,00
	Total	-	-	14.059.985,00	14.844.339,00	-	-	-	-	28.904.324,00
130101 - SECRETARIA DE EST. DE FAZENDA DO DF.	Fonte Tesouro	-	135.465.623,43	107.843.972,00	-	-	111.070.265,67	-	-	354.379.861,10
	Total	-	135.465.623,43	107.843.972,00	-	-	111.070.265,67	-	-	354.379.861,10
130103 - SEÇÃO DE ORÇAMENTO DA SECRETARIA DE FAZENDA	Fonte Tesouro	463.552.674,00	2,57	73.950.861,00	8.743.958,58	-	2,33	-	-	546.247.498,48
	Total	463.552.674,00	2,57	73.950.861,00	8.743.958,58	-	2,33	-	-	546.247.498,48



## EXECUÇÃO DA DESPESA POR UNIDADE GESTORA E GRUPO DE DESPESA - 2011

UNIDADE GESTORA	TIPO FONTE	DESPESA AUTORIZADA								TOTAL
		1	2	3	4	5	6	7	9	
		PESSOAL E ENCARGOS SOCIAIS	JUROS E ENCARGOS DA DÍVIDA	OUTRAS DESPESAS CORRENTES	INVESTIMENTOS	INVERSÕES FINANCEIRAS	AMORTIZAÇÃO DA DÍVIDA	RESERVA ORÇAM PARA RGPS	RESERVA DE CONTINGÊNCIA	
130201 - COMPANHIA DE PLANEJ. DO DF - CODEPLAN	Fonte Tesouro	79.637.760,16	-	30.513.774,00	521.439,00	-	-	-	-	110.672.973,16
	<b>Total</b>	<b>79.637.760,16</b>	<b>-</b>	<b>30.513.774,00</b>	<b>521.439,00</b>	<b>-</b>	<b>-</b>	<b>-</b>	<b>-</b>	<b>110.672.973,16</b>
130901 - FUNDO DE DESENV. DO DF - FUNDEF	Fonte Tesouro	-	-	100.000,00	-	179.529.157,00	-	-	-	179.629.157,00
	<b>Total</b>	<b>-</b>	<b>-</b>	<b>100.000,00</b>	<b>-</b>	<b>179.529.157,00</b>	<b>-</b>	<b>-</b>	<b>-</b>	<b>179.629.157,00</b>
130902 - FUNDO DE MODERNIZAÇÃO E REAPAR. DA ADM. FAZENDÁRIA	Fonte Tesouro	-	-	391.873,00	2.840.145,00	-	-	-	-	3.232.018,00
	<b>Total</b>	<b>-</b>	<b>-</b>	<b>391.873,00</b>	<b>2.840.145,00</b>	<b>-</b>	<b>-</b>	<b>-</b>	<b>-</b>	<b>3.232.018,00</b>
140101 - SECRETARIA DE EST. DE ADM. PÚBLICA DO DF	Fonte Tesouro	60.375.167,00	-	13.875.812,00	21.506,00	-	-	-	-	74.272.485,00
	<b>Total</b>	<b>60.375.167,00</b>	<b>-</b>	<b>13.875.812,00</b>	<b>21.506,00</b>	<b>-</b>	<b>-</b>	<b>-</b>	<b>-</b>	<b>74.272.485,00</b>
140202 - INSTITUTO DE ASSIST. À SAÚDE DOS SERV. DO DF-INAS	Fonte Tesouro	327.569,00	-	405.207,00	-	-	-	-	-	732.776,00
	Outras Fontes	-	-	116.087.067,00	-	-	-	-	-	116.087.067,00
	<b>Total</b>	<b>327.569,00</b>	<b>-</b>	<b>116.492.274,00</b>	<b>-</b>	<b>-</b>	<b>-</b>	<b>-</b>	<b>-</b>	<b>116.819.843,00</b>
140905 - FUNDO DE MELHORIA DA GESTÃO PÚBLICA - PRÓ-GESTÃO	Fonte Tesouro	-	-	3.560.782,56	820.000,00	-	-	-	-	4.380.782,56
	<b>Total</b>	<b>-</b>	<b>-</b>	<b>3.560.782,56</b>	<b>820.000,00</b>	<b>-</b>	<b>-</b>	<b>-</b>	<b>-</b>	<b>4.380.782,56</b>
150101 - SEC. DE EST. DE MEIO AMB. E REC. HÍDRICOS DO DF	Fonte Tesouro	10.345.439,00	-	804.423,00	638.006,00	-	-	-	-	11.787.868,00
	<b>Total</b>	<b>10.345.439,00</b>	<b>-</b>	<b>804.423,00</b>	<b>638.006,00</b>	<b>-</b>	<b>-</b>	<b>-</b>	<b>-</b>	<b>11.787.868,00</b>
150106 - JARDIM BOTÂNICO DE BRASÍLIA	Fonte Tesouro	2.139.625,00	-	570.386,00	960.302,00	-	-	-	-	3.670.313,00
	<b>Total</b>	<b>2.139.625,00</b>	<b>-</b>	<b>570.386,00</b>	<b>960.302,00</b>	<b>-</b>	<b>-</b>	<b>-</b>	<b>-</b>	<b>3.670.313,00</b>
150201 - FUNDAÇÃO DE APOIO A PESQUISA DO DF - FAP	Fonte Tesouro	3.111.868,00	-	96.023.328,00	8.495.572,00	-	-	-	-	107.630.768,00
	Outras Fontes	-	-	24.323.888,00	6.413.510,00	-	-	-	-	30.737.398,00
	<b>Total</b>	<b>3.111.868,00</b>	<b>-</b>	<b>120.347.216,00</b>	<b>14.909.082,00</b>	<b>-</b>	<b>-</b>	<b>-</b>	<b>-</b>	<b>138.368.166,00</b>
150204 - FUNDAÇÃO JARDIM ZOOLOGICO DE BRASÍLIA	Fonte Tesouro	4.927.735,00	-	14.204.947,00	3.065.420,00	-	-	-	-	22.198.102,00
	Outras Fontes	-	-	310.000,00	690.000,00	-	-	-	-	1.000.000,00
	<b>Total</b>	<b>4.927.735,00</b>	<b>-</b>	<b>14.514.947,00</b>	<b>3.755.420,00</b>	<b>-</b>	<b>-</b>	<b>-</b>	<b>-</b>	<b>23.198.102,00</b>
150205 - SERVIÇO DE LIMPEZA URBANA DO DF- SLU	Fonte Tesouro	219.667.302,02	-	105.678.513,00	347.230,00	-	-	-	-	325.693.045,02
	Outras Fontes	-	-	15.333,00	1.188.309,00	-	-	-	-	1.203.642,00
	<b>Total</b>	<b>219.667.302,02</b>	<b>-</b>	<b>105.693.846,00</b>	<b>1.535.539,00</b>	<b>-</b>	<b>-</b>	<b>-</b>	<b>-</b>	<b>326.896.687,02</b>
150206 - AG. REG. DE ÁGUAS E SAN. BÁSICO DO DF - ADASA	Fonte Tesouro	20.084.373,84	-	16.642.174,17	47.971.689,00	3.838.000,00	-	-	-	88.536.237,01
	Outras Fontes	-	-	50.000,00	-	-	-	-	-	50.000,00
	<b>Total</b>	<b>20.084.373,84</b>	<b>-</b>	<b>16.692.174,17</b>	<b>47.971.689,00</b>	<b>3.838.000,00</b>	<b>-</b>	<b>-</b>	<b>-</b>	<b>88.586.237,01</b>
150901 - FUNDO ÚNICO DE MEIO AMBIENTE DO DF	Fonte Tesouro	-	-	5.553.579,00	1.570.000,00	-	-	-	-	7.123.579,00
	<b>Total</b>	<b>-</b>	<b>-</b>	<b>5.553.579,00</b>	<b>1.570.000,00</b>	<b>-</b>	<b>-</b>	<b>-</b>	<b>-</b>	<b>7.123.579,00</b>





## EXECUÇÃO DA DESPESA POR UNIDADE GESTORA E GRUPO DE DESPESA - 2011

UNIDADE GESTORA	TIPO FONTE	DESPESA AUTORIZADA								TOTAL
		1	2	3	4	5	6	7	9	
		PESSOAL E ENCARGOS SOCIAIS	JUROS E ENCARGOS DA DÍVIDA	OUTRAS DESPESAS CORRENTES	INVESTIMENTOS	INVERSÕES FINANCEIRAS	AMORTIZAÇÃO DA DÍVIDA	RESERVA ORÇAM PARA RGPS	RESERVA DE CONTINGÊNCIA	
160101 - SECRETARIA DE EST. DE EDUCAÇÃO DO DF	Fonte Tesouro	1.556.295.509,00	1.103.255,00	516.443.533,00	96.387.938,70	-	2.790.812,00	-	-	2.173.021.047,70
	Total	1.556.295.509,00	1.103.255,00	516.443.533,00	96.387.938,70	-	2.790.812,00	-	-	2.173.021.047,70
160202 - FUNDAÇÃO UNIVERSIDADE ABERTA DO DF - FUNAB	Fonte Tesouro	-	-	-	-	-	-	-	-	-
	Total	-	-	-	-	-	-	-	-	-
160902 - FUNDO DE APOIO AO PROG. PERM. ALF. JOV. ADULT	Fonte Tesouro	-	-	-	-	-	-	-	-	-
	Total	-	-	-	-	-	-	-	-	-
160903 - FUNDO DE MANUT. E DESENV. DA EDUCAÇÃO BÁSICA	Fonte Tesouro	1.182.891.839,00	-	149.485.786,00	350.000,00	-	-	-	-	1.332.727.625,00
	Total	1.182.891.839,00	-	149.485.786,00	350.000,00	-	-	-	-	1.332.727.625,00
170101 - SECRETARIA DE EST. DE SAÚDE DO DF	Fonte Tesouro	899.339.725,00	3.545.551,00	1.609.675.830,39	169.093.295,67	-	7.294.136,73	-	-	2.688.948.538,79
	Total	899.339.725,00	3.545.551,00	1.609.675.830,39	169.093.295,67	-	7.294.136,73	-	-	2.688.948.538,79
170202 - FUNDAÇÃO HEMOCENTRO DE BRASÍLIA - FHB	Fonte Tesouro	21.527.979,00	-	31.154.596,00	1.860.866,00	-	-	-	-	54.543.441,00
	Outras Fontes	-	-	2.731.776,00	587.138,00	-	-	-	-	3.318.914,00
	Total	21.527.979,00	-	33.886.372,00	2.448.004,00	-	-	-	-	57.862.355,00
170203 - FUNDAÇÃO DE ENS. E PESQ. EM CIÊNC. DA SAÚDE-FEPECS	Fonte Tesouro	7.073.587,00	-	4.153.080,00	3.798,00	-	-	-	-	11.230.465,00
	Outras Fontes	-	-	257.010,00	93.000,00	-	-	-	-	350.010,00
	Total	7.073.587,00	-	4.410.090,00	96.798,00	-	-	-	-	11.580.475,00
170901 - FUNDO DE SAÚDE DO DF	Fonte Tesouro	3.800.538,00	-	30.037.053,61	59.647.231,09	3.000.000,00	329.124,27	-	-	96.813.946,97
	Total	3.800.538,00	-	30.037.053,61	59.647.231,09	3.000.000,00	329.124,27	-	-	96.813.946,97
180101 - SEC. DE EST. DE DESENV. SOC. E TRANSF. DE RENDA DF	Fonte Tesouro	143.057.684,00	-	199.041.994,00	5.876.688,00	-	-	-	-	347.976.366,00
	Total	143.057.684,00	-	199.041.994,00	5.876.688,00	-	-	-	-	347.976.366,00
180901 - FUNDO HABITACIONAL DO DF	Fonte Tesouro	-	-	-	-	-	-	-	-	-
	Total	-	-	-	-	-	-	-	-	-
180902 - FUNDO DE ASSISTÊNCIA SOCIAL DO DF	Fonte Tesouro	-	-	67.826.532,00	41.413,00	-	-	-	-	67.867.945,00
	Total	-	-	67.826.532,00	41.413,00	-	-	-	-	67.867.945,00
190101 - SECRETARIA DE EST. DE OBRAS DO DF	Fonte Tesouro	10.418.560,00	-	43.648.833,70	590.080.626,51	20.000.000,00	-	-	-	664.148.020,21
	Total	10.418.560,00	-	43.648.833,70	590.080.626,51	20.000.000,00	-	-	-	664.148.020,21
190103 - ADM. REG. DE BRASÍLIA	Fonte Tesouro	-	-	4.626.165,00	290.016,00	-	-	-	-	4.916.181,00
	Total	-	-	4.626.165,00	290.016,00	-	-	-	-	4.916.181,00
190104 - ADM. REG. DO GAMA	Fonte Tesouro	-	-	1.788.075,00	204.660,00	-	-	-	-	1.992.735,00
	Total	-	-	1.788.075,00	204.660,00	-	-	-	-	1.992.735,00



## EXECUÇÃO DA DESPESA POR UNIDADE GESTORA E GRUPO DE DESPESA - 2011

UNIDADE GESTORA	TIPO FONTE	DESPESA AUTORIZADA								TOTAL
		1	2	3	4	5	6	7	9	
		PESSOAL E ENCARGOS SOCIAIS	JUROS E ENCARGOS DA DÍVIDA	OUTRAS DESPESAS CORRENTES	INVESTIMENTOS	INVERSÕES FINANCEIRAS	AMORTIZAÇÃO DA DÍVIDA	RESERVA ORÇAM PARA RGPS	RESERVA DE CONTINGÊNCIA	
190105 - ADM. REG. DE TAGUATINGA	Fonte Tesouro	-	-	10.013.373,00	6.952.490,00	-	-	-	-	16.965.863,00
	Total	-	-	10.013.373,00	6.952.490,00	-	-	-	-	16.965.863,00
190106 - ADM. REG. DE BRAZILÂNDIA	Fonte Tesouro	-	-	2.428.343,00	1.855.137,00	-	-	-	-	4.283.480,00
	Total	-	-	2.428.343,00	1.855.137,00	-	-	-	-	4.283.480,00
190107 - ADM. REG. DE SOBRADINHO	Fonte Tesouro	-	-	2.472.294,00	355.237,00	-	-	-	-	2.827.531,00
	Total	-	-	2.472.294,00	355.237,00	-	-	-	-	2.827.531,00
190108 - ADM. REG. DE PLANALTINA	Fonte Tesouro	-	-	4.448.645,40	242.384,49	-	-	-	-	4.691.029,89
	Total	-	-	4.448.645,40	242.384,49	-	-	-	-	4.691.029,89
190109 - ADM. REG. DO PARANOÁ	Fonte Tesouro	-	-	3.985.231,00	2.094.527,00	-	-	-	-	6.079.758,00
	Total	-	-	3.985.231,00	2.094.527,00	-	-	-	-	6.079.758,00
190110 - ADM. REG. DO NÚCLEO BANDEIRANTE	Fonte Tesouro	-	-	3.168.056,00	1.883.063,00	-	-	-	-	5.051.119,00
	Total	-	-	3.168.056,00	1.883.063,00	-	-	-	-	5.051.119,00
190111 - ADM. REG. DE CEILÂNDIA	Fonte Tesouro	-	-	5.807.097,00	7.886.909,00	-	-	-	-	13.694.006,00
	Total	-	-	5.807.097,00	7.886.909,00	-	-	-	-	13.694.006,00
190112 - ADM. REG. DO GUARÁ	Fonte Tesouro	-	-	2.555.190,00	3.355.056,00	-	-	-	-	5.910.246,00
	Total	-	-	2.555.190,00	3.355.056,00	-	-	-	-	5.910.246,00
190113 - ADM. REG. DO CRUZEIRO	Fonte Tesouro	-	-	5.317.548,00	1.064.365,00	-	-	-	-	6.381.913,00
	Total	-	-	5.317.548,00	1.064.365,00	-	-	-	-	6.381.913,00
190114 - ADM. REG. DE SAMAMBAIA	Fonte Tesouro	-	-	1.446.385,00	1.623.447,08	-	-	-	-	3.069.832,08
	Total	-	-	1.446.385,00	1.623.447,08	-	-	-	-	3.069.832,08
190115 - ADM. REG. DE SANTA MARIA	Fonte Tesouro	-	-	3.222.080,00	6.506.786,86	-	-	-	-	9.728.866,86
	Total	-	-	3.222.080,00	6.506.786,86	-	-	-	-	9.728.866,86
190116 - ADM. REG. DE SÃO SEBASTIÃO	Fonte Tesouro	-	-	5.255.691,00	2.843.233,00	-	-	-	-	8.098.924,00
	Total	-	-	5.255.691,00	2.843.233,00	-	-	-	-	8.098.924,00
190117 - ADM. REG. DO RECANTO DAS EMAS	Fonte Tesouro	-	-	4.157.852,00	1.317.095,00	-	-	-	-	5.474.947,00
	Total	-	-	4.157.852,00	1.317.095,00	-	-	-	-	5.474.947,00
190118 - ADM. REG. DO LAGO SUL	Fonte Tesouro	-	-	451.695,00	344.426,00	-	-	-	-	796.121,00
	Total	-	-	451.695,00	344.426,00	-	-	-	-	796.121,00
190119 - ADM. REG. DO RIACHO FUNDO	Fonte Tesouro	-	-	1.434.467,00	1.966.284,00	-	-	-	-	3.400.751,00
	Total	-	-	1.434.467,00	1.966.284,00	-	-	-	-	3.400.751,00



## EXECUÇÃO DA DESPESA POR UNIDADE GESTORA E GRUPO DE DESPESA - 2011

UNIDADE GESTORA	TIPO FONTE	DESPESA AUTORIZADA								TOTAL
		1	2	3	4	5	6	7	9	
		PESSOAL E ENCARGOS SOCIAIS	JUROS E ENCARGOS DA DÍVIDA	OUTRAS DESPESAS CORRENTES	INVESTIMENTOS	INVERSÕES FINANCEIRAS	AMORTIZAÇÃO DA DÍVIDA	RESERVA ORÇAM PARA RGPS	RESERVA DE CONTINGÊNCIA	
190120 - ADM. REG. DO LAGO NORTE	Fonte Tesouro	-	-	754.510,00	141.696,00	-	-	-	-	896.206,00
	<b>Total</b>	-	-	<b>754.510,00</b>	<b>141.696,00</b>	-	-	-	-	<b>896.206,00</b>
190121 - ADM. REG. DA CANDANGOLÂNDIA	Fonte Tesouro	-	-	327.903,00	476.339,00	-	-	-	-	804.242,00
	<b>Total</b>	-	-	<b>327.903,00</b>	<b>476.339,00</b>	-	-	-	-	<b>804.242,00</b>
190122 - ADM. REG. DE ÁGUAS CLARAS	Fonte Tesouro	-	-	3.362.153,00	2.824.073,00	-	-	-	-	6.186.226,00
	<b>Total</b>	-	-	<b>3.362.153,00</b>	<b>2.824.073,00</b>	-	-	-	-	<b>6.186.226,00</b>
190123 - ADM. REG. DO RIACHO FUNDO II	Fonte Tesouro	-	-	621.271,00	1.618.672,00	-	-	-	-	2.239.943,00
	<b>Total</b>	-	-	<b>621.271,00</b>	<b>1.618.672,00</b>	-	-	-	-	<b>2.239.943,00</b>
190124 - ADM. REG. DO SUDOESTE/OCTOGONAL	Fonte Tesouro	-	-	690.198,00	238.335,00	-	-	-	-	928.533,00
	<b>Total</b>	-	-	<b>690.198,00</b>	<b>238.335,00</b>	-	-	-	-	<b>928.533,00</b>
190125 - ADM. REG. DO VARJÃO	Fonte Tesouro	-	-	1.844.591,00	677.322,00	-	-	-	-	2.521.913,00
	<b>Total</b>	-	-	<b>1.844.591,00</b>	<b>677.322,00</b>	-	-	-	-	<b>2.521.913,00</b>
190126 - ADM. REG. DO PARK WAY	Fonte Tesouro	-	-	277.695,00	399.152,00	-	-	-	-	676.847,00
	<b>Total</b>	-	-	<b>277.695,00</b>	<b>399.152,00</b>	-	-	-	-	<b>676.847,00</b>
190127 - ADM. REG. SETOR COMPL. IND. E ABAST.	Fonte Tesouro	-	-	860.605,00	2.332.371,00	-	-	-	-	3.192.976,00
	<b>Total</b>	-	-	<b>860.605,00</b>	<b>2.332.371,00</b>	-	-	-	-	<b>3.192.976,00</b>
190128 - ADM. REG. DE SOBRADINHO II	Fonte Tesouro	-	-	775.419,00	3.397.902,00	-	-	-	-	4.173.321,00
	<b>Total</b>	-	-	<b>775.419,00</b>	<b>3.397.902,00</b>	-	-	-	-	<b>4.173.321,00</b>
190129 - ADM. REG. DO JARDIM BOTÂNICO	Fonte Tesouro	-	-	329.526,00	32,00	-	-	-	-	329.558,00
	<b>Total</b>	-	-	<b>329.526,00</b>	<b>32,00</b>	-	-	-	-	<b>329.558,00</b>
190130 - ADM. REG. DO ITAPOÃ	Fonte Tesouro	-	-	2.782.083,00	1.653.336,00	-	-	-	-	4.435.419,00
	<b>Total</b>	-	-	<b>2.782.083,00</b>	<b>1.653.336,00</b>	-	-	-	-	<b>4.435.419,00</b>
190131 - ADM. REG. SETOR IND. E ABASTECIMENTO	Fonte Tesouro	-	-	2.007.932,00	1.258.009,00	-	-	-	-	3.265.941,00
	<b>Total</b>	-	-	<b>2.007.932,00</b>	<b>1.258.009,00</b>	-	-	-	-	<b>3.265.941,00</b>
190132 - ADM. REG. DE VICENTE PIRES	Fonte Tesouro	-	-	772.593,00	2.415.656,00	-	-	-	-	3.188.249,00
	<b>Total</b>	-	-	<b>772.593,00</b>	<b>2.415.656,00</b>	-	-	-	-	<b>3.188.249,00</b>
190201 - COMPANHIA URB. DA NOVA CAPITAL DO BRASIL-NOVACAP	Fonte Tesouro	208.775.040,00	2.390.000,00	124.923.332,84	168.276.210,02	-	6.390.000,00	-	-	510.754.582,86
	Outras Fontes	418.976,00	-	1.263.419,00	452.406.563,00	-	-	-	-	454.088.958,00
	<b>Total</b>	<b>209.194.016,00</b>	<b>2.390.000,00</b>	<b>126.186.751,84</b>	<b>620.682.773,02</b>	-	<b>6.390.000,00</b>	-	-	<b>964.843.540,86</b>
200101 - SECRETARIA DE EST. DE TRANSPORTES DO DF	Fonte Tesouro	11.642.277,00	-	7.904.189,32	261.105.766,00	-	-	-	-	280.652.232,32
	<b>Total</b>	<b>11.642.277,00</b>	-	<b>7.904.189,32</b>	<b>261.105.766,00</b>	-	-	-	-	<b>280.652.232,32</b>



## EXECUÇÃO DA DESPESA POR UNIDADE GESTORA E GRUPO DE DESPESA - 2011

UNIDADE GESTORA	TIPO FONTE	DESPESA AUTORIZADA								TOTAL
		1	2	3	4	5	6	7	9	
		PESSOAL E ENCARGOS SOCIAIS	JUROS E ENCARGOS DA DÍVIDA	OUTRAS DESPESAS CORRENTES	INVESTIMENTOS	INVERSÕES FINANCEIRAS	AMORTIZAÇÃO DA DÍVIDA	RESERVA ORÇAM PARA RGPS	RESERVA DE CONTINGÊNCIA	
200201 - SOCIED. DE TRANSP. COLETIVOS DE BRASILIA - TCB	Fonte Tesouro	3.180.861,00	600.000,00	2.451.738,00	-	-	4.940.000,00	-	-	11.172.599,00
	Outras Fontes	200.000,00	-	11.301.108,00	5.050.000,00	219.132,00	-	-	-	16.770.240,00
	<b>Total</b>	<b>3.380.861,00</b>	<b>600.000,00</b>	<b>13.752.846,00</b>	<b>5.050.000,00</b>	<b>219.132,00</b>	<b>4.940.000,00</b>	<b>-</b>	<b>-</b>	<b>27.942.839,00</b>
200202 - DEPTO DE ESTRADAS E RODAGEM DO DF - DER/DF	Fonte Tesouro	67.681.610,00	-	39.593.006,26	59.776.718,00	-	-	-	-	167.051.334,26
	Outras Fontes	-	-	55.609.329,00	138.916.524,00	-	-	-	-	194.525.853,00
	<b>Total</b>	<b>67.681.610,00</b>	<b>-</b>	<b>95.202.335,26</b>	<b>198.693.242,00</b>	<b>-</b>	<b>-</b>	<b>-</b>	<b>-</b>	<b>361.577.187,26</b>
200203 - TRANSPORTE URBANO DO DF - DFTRANS	Fonte Tesouro	13.207.302,00	-	94.511.806,97	4.838.000,00	-	-	-	-	112.557.108,97
	Outras Fontes	9.612.526,00	-	31.810.105,00	1.330.296,00	-	-	-	-	42.752.927,00
	<b>Total</b>	<b>22.819.828,00</b>	<b>-</b>	<b>126.321.911,97</b>	<b>6.168.296,00</b>	<b>-</b>	<b>-</b>	<b>-</b>	<b>-</b>	<b>155.310.035,97</b>
200204 - COMP. DO METROPOLITANO DO DF - METRÔ-DF	Fonte Tesouro	70.422.938,00	-	111.740.611,00	536.084.154,00	-	-	-	-	718.247.703,00
	Outras Fontes	5.000.000,00	-	94.274.479,00	10.000.000,00	-	-	-	-	109.274.479,00
	<b>Total</b>	<b>75.422.938,00</b>	<b>-</b>	<b>206.015.090,00</b>	<b>546.084.154,00</b>	<b>-</b>	<b>-</b>	<b>-</b>	<b>-</b>	<b>827.522.182,00</b>
200902 - FUNDO DE TRANSP. PUBLICO COLETIVO DO DF	Fonte Tesouro	-	-	38.586.193,00	33.201.000,00	-	-	-	-	71.787.193,00
	Outras Fontes	-	-	5.000.000,00	14.925.000,00	-	-	-	-	19.925.000,00
	<b>Total</b>	<b>-</b>	<b>-</b>	<b>43.586.193,00</b>	<b>48.126.000,00</b>	<b>-</b>	<b>-</b>	<b>-</b>	<b>-</b>	<b>91.712.193,00</b>
210101 - SEC. DE EST. DE AGRIC. E DESENV RURAL DO DF	Fonte Tesouro	61.756.610,00	-	41.254.925,00	4.881.818,00	-	-	-	-	107.893.353,00
	<b>Total</b>	<b>61.756.610,00</b>	<b>-</b>	<b>41.254.925,00</b>	<b>4.881.818,00</b>	<b>-</b>	<b>-</b>	<b>-</b>	<b>-</b>	<b>107.893.353,00</b>
210202 - CENTRAL DE ABASTECIMENTO DE BRASÍLIA - CEASA	Fonte Tesouro	-	-	-	-	-	-	-	-	-
	<b>Total</b>	<b>-</b>	<b>-</b>	<b>-</b>	<b>-</b>	<b>-</b>	<b>-</b>	<b>-</b>	<b>-</b>	<b>-</b>
210203 - EMPRESA DE ASSIST. TÊC. E EXT. RURAL DO DF-EMATER	Fonte Tesouro	71.917.399,00	-	8.455.632,00	3.348.163,00	-	-	-	-	83.721.194,00
	Outras Fontes	-	-	1.682.044,00	767.120,00	-	-	-	-	2.449.164,00
	<b>Total</b>	<b>71.917.399,00</b>	<b>-</b>	<b>10.137.676,00</b>	<b>4.115.283,00</b>	<b>-</b>	<b>-</b>	<b>-</b>	<b>-</b>	<b>86.170.358,00</b>
210901 - FUNDO DE AVAL DO DF	Fonte Tesouro	-	-	-	-	266.534,00	-	-	-	266.534,00
	<b>Total</b>	<b>-</b>	<b>-</b>	<b>-</b>	<b>-</b>	<b>266.534,00</b>	<b>-</b>	<b>-</b>	<b>-</b>	<b>266.534,00</b>
210902 - FUNDO DE DESENVOLV. RURAL DO DF	Fonte Tesouro	-	-	55.000,00	-	7.645.293,00	-	-	-	7.700.293,00
	<b>Total</b>	<b>-</b>	<b>-</b>	<b>55.000,00</b>	<b>-</b>	<b>7.645.293,00</b>	<b>-</b>	<b>-</b>	<b>-</b>	<b>7.700.293,00</b>
210903 - FUNDO DISTRITAL DE SANIDADE ANIMAL	Fonte Tesouro	-	-	-	-	-	-	-	-	-
	<b>Total</b>	<b>-</b>	<b>-</b>	<b>-</b>	<b>-</b>	<b>-</b>	<b>-</b>	<b>-</b>	<b>-</b>	<b>-</b>
220101 - SECRETARIA DE EST. DE SEGURANÇA PÚBLICA DO DF	Fonte Tesouro	121.412.053,98	-	88.238.920,00	40.595.502,00	-	-	-	-	250.246.475,98
	<b>Total</b>	<b>121.412.053,98</b>	<b>-</b>	<b>88.238.920,00</b>	<b>40.595.502,00</b>	<b>-</b>	<b>-</b>	<b>-</b>	<b>-</b>	<b>250.246.475,98</b>
220103 - POLÍCIA MILITAR DO DF - PMDF	Fonte Tesouro	4.366.528,00	-	24.890.392,00	9.275.881,00	-	-	-	-	38.532.801,00
	<b>Total</b>	<b>4.366.528,00</b>	<b>-</b>	<b>24.890.392,00</b>	<b>9.275.881,00</b>	<b>-</b>	<b>-</b>	<b>-</b>	<b>-</b>	<b>38.532.801,00</b>



## EXECUÇÃO DA DESPESA POR UNIDADE GESTORA E GRUPO DE DESPESA - 2011

UNIDADE GESTORA	TIPO FONTE	DESPESA AUTORIZADA								TOTAL
		1	2	3	4	5	6	7	9	
		PESSOAL E ENCARGOS SOCIAIS	JUROS E ENCARGOS DA DÍVIDA	OUTRAS DESPESAS CORRENTES	INVESTIMENTOS	INVERSÕES FINANCEIRAS	AMORTIZAÇÃO DA DÍVIDA	RESERVA ORÇAM PARA RGPS	RESERVA DE CONTINGÊNCIA	
220104 - CORPO DE BOMB. MILITAR DO DF - CBMDF	Fonte Tesouro	1.132.982,00	-	3.801.532,00	5.677.845,00	-	-	-	-	10.612.359,00
	Total	1.132.982,00	-	3.801.532,00	5.677.845,00	-	-	-	-	10.612.359,00
220105 - POLÍCIA CIVIL DO DF - PCDF	Fonte Tesouro	17.333.269,00	-	953.800,00	-	-	-	-	-	18.287.069,00
	Total	17.333.269,00	-	953.800,00	-	-	-	-	-	18.287.069,00
220201 - DEPARTAMENTO DE TRÂNSITO DO DF - DETRAN-DF	Outras Fontes	97.050.219,00	338.000,00	226.177.223,00	12.297.946,00	-	1.826.000,00	-	-	337.689.388,00
	Total	97.050.219,00	338.000,00	226.177.223,00	12.297.946,00	-	1.826.000,00	-	-	337.689.388,00
220202 - FUNDAÇÃO DE AMPARO AO TRABALHADOR PRESO - FUNAP	Fonte Tesouro	1.834.708,00	-	198.000,00	-	-	-	-	-	2.032.708,00
	Outras Fontes	-	-	11.682.752,00	1.720.000,00	-	-	-	-	13.402.752,00
	Total	1.834.708,00	-	11.880.752,00	1.720.000,00	-	-	-	-	15.435.460,00
220901 - FUNDO DE SAÚDE DA POLÍCIA MILITAR	Fonte Tesouro	-	-	35.896.062,00	-	-	-	-	-	35.896.062,00
	Total	-	-	35.896.062,00	-	-	-	-	-	35.896.062,00
220902 - FUNDO DE SAÚDE DO CORPO DE BOMBEIROS	Fonte Tesouro	-	-	12.677.688,00	600,00	-	-	-	-	12.678.288,00
	Total	-	-	12.677.688,00	600,00	-	-	-	-	12.678.288,00
220904 - FUNDO DE MOD., MANUTENÇÃO E REEQ. DA PMDF - FUNPM	Fonte Tesouro	-	-	3.000,00	2.960.861,00	-	-	-	-	2.963.861,00
	Total	-	-	3.000,00	2.960.861,00	-	-	-	-	2.963.861,00
220905 - FUNDO DE MOD., MANUT. E REEQ. DO CBMDF - FUNCBM	Fonte Tesouro	-	-	10.000,00	-	-	-	-	-	10.000,00
	Total	-	-	10.000,00	-	-	-	-	-	10.000,00
220906 - FUNDO DE MOD., MANUT. E REEQ. DA PCDF - FUNPCDF	Fonte Tesouro	-	-	450.000,00	2.739.583,00	-	-	-	-	3.189.583,00
	Total	-	-	450.000,00	2.739.583,00	-	-	-	-	3.189.583,00
220908 - FUNDO PENITENCIÁRIO DO DF - FUNPDF	Fonte Tesouro	-	-	1.187.437,00	1.443.908,00	-	-	-	-	2.631.345,00
	Total	-	-	1.187.437,00	1.443.908,00	-	-	-	-	2.631.345,00
230101 - SECRETARIA DE EST. DE CULTURA DO DF	Fonte Tesouro	44.622.567,00	-	85.645.023,00	3.138.235,12	-	-	-	-	133.405.825,12
	Total	44.622.567,00	-	85.645.023,00	3.138.235,12	-	-	-	-	133.405.825,12
230103 - ARQUIVO PÚBLICO DO DF	Fonte Tesouro	2.264.751,00	-	418.194,00	47.269,00	-	-	-	-	2.730.214,00
	Total	2.264.751,00	-	418.194,00	47.269,00	-	-	-	-	2.730.214,00
230903 - FUNDO DA ARTE E DA CULTURA - FAC	Fonte Tesouro	-	-	52.348.316,00	-	-	-	-	-	52.348.316,00
	Total	-	-	52.348.316,00	-	-	-	-	-	52.348.316,00
240101 - SEC. DE EST. DE DESENV. ECONÔMICO DO DF	Fonte Tesouro	8.664.956,00	-	1.603.975,84	2.805,00	-	-	-	-	10.271.736,84
	Total	8.664.956,00	-	1.603.975,84	2.805,00	-	-	-	-	10.271.736,84



## EXECUÇÃO DA DESPESA POR UNIDADE GESTORA E GRUPO DE DESPESA - 2011

UNIDADE GESTORA	TIPO FONTE	DESPESA AUTORIZADA								TOTAL
		1	2	3	4	5	6	7	9	
		PESSOAL E ENCARGOS SOCIAIS	JUROS E ENCARGOS DA DÍVIDA	OUTRAS DESPESAS CORRENTES	INVESTIMENTOS	INVERSÕES FINANCEIRAS	AMORTIZAÇÃO DA DÍVIDA	RESERVA ORÇAM PARA RGPS	RESERVA DE CONTINGÊNCIA	
240901 - FUNDO DE FOMENTO À IND. DO TURISMO DO DF - FITUR	Fonte Tesouro	-	-	106.837,00	-	-	-	-	-	106.837,00
	Total	-	-	106.837,00	-	-	-	-	-	106.837,00
250101 - SECRETARIA DE EST. DE TRABALHO DO DF	Fonte Tesouro	13.470.922,00	-	24.691.455,00	1.458.142,00	-	-	-	-	39.620.519,00
	Total	13.470.922,00	-	24.691.455,00	1.458.142,00	-	-	-	-	39.620.519,00
250902 - FUNDO P/A GERAÇÃO DE EMP. E RENDA DO DF - FUNGER	Fonte Tesouro	-	-	2.782.629,00	-	18.448.173,00	-	-	-	21.230.802,00
	Total	-	-	2.782.629,00	-	18.448.173,00	-	-	-	21.230.802,00
260101 - SECRETARIA DE EST. DE COMUNICAÇÃO SOCIAL DO DF	Fonte Tesouro	1.294.836,00	-	40.907.210,00	17.782,00	-	-	-	-	42.219.828,00
	Total	1.294.836,00	-	40.907.210,00	17.782,00	-	-	-	-	42.219.828,00
280101 - SEC. DE EST. DE HABIT., REG. E DESENV. URB. DO DF	Fonte Tesouro	40.380.336,00	-	7.610.840,00	193.622,00	-	-	-	-	48.184.798,00
	Total	40.380.336,00	-	7.610.840,00	193.622,00	-	-	-	-	48.184.798,00
280208 - INST. DE MEIO AMBIENTE E REC. HÍDRICOS DO DF	Fonte Tesouro	17.580.788,00	-	10.538.844,00	2.100.825,00	-	-	-	-	30.220.457,00
	Outras Fontes	-	-	1.165.895,00	1.683.387,00	-	-	-	-	2.849.282,00
	Total	17.580.788,00	-	11.704.739,00	3.784.212,00	-	-	-	-	33.069.739,00
280209 - COMPANHIA DE DESENV. DA HABITAÇÃO DO DF - CODHAB	Fonte Tesouro	8.667.807,00	2.000.000,00	4.137.352,00	44.800,00	-	-	-	-	14.849.959,00
	Outras Fontes	-	2.755.840,00	9.893.645,00	102.269.546,00	-	10.520.473,00	-	-	125.439.504,00
	Total	8.667.807,00	4.755.840,00	14.030.997,00	102.314.346,00	-	10.520.473,00	-	-	140.289.463,00
280901 - FUNDO DE DESENV. URBANO DO DF	Fonte Tesouro	-	-	14.108.439,00	78.550.760,38	3.000,00	-	-	-	92.662.199,38
	Total	-	-	14.108.439,00	78.550.760,38	3.000,00	-	-	-	92.662.199,38
280905 - FUNDO DISTRITAL DE HAB. DE INTERESSE SOCIAL	Fonte Tesouro	-	-	-	-	-	-	-	-	-
	Total	-	-	-	-	-	-	-	-	-
310101 - SECRETARIA DE EST. DE TURISMO DO DF	Fonte Tesouro	4.020.779,00	-	15.793.895,76	5.596.710,00	-	-	-	-	25.411.384,76
	Total	4.020.779,00	-	15.793.895,76	5.596.710,00	-	-	-	-	25.411.384,76
320101 - SECRETARIA DE EST. DE PLANEJ. E ORÇAMENTO DO DF	Fonte Tesouro	75.804.394,00	-	323.399.820,19	7.434.651,10	-	-	-	-	406.638.865,29
	Total	75.804.394,00	-	323.399.820,19	7.434.651,10	-	-	-	-	406.638.865,29
320203 - INSTITUTO DE PREV. DOS SERVIDORES DO DF - IPREV/DF	Fonte Tesouro	96.461.922,00	-	16.810.259,00	5.050,00	-	-	-	-	113.277.231,00
	Outras Fontes	1.077.833.351,00	-	363.097.828,00	-	-	-	-	247.591.856,00	1.688.523.035,00
	Total	1.174.295.273,00	-	379.908.087,00	5.050,00	-	-	-	247.591.856,00	1.801.800.266,00
340101 - SECRETARIA DE EST. DE ESPORTES DO DF	Fonte Tesouro	9.161.542,00	-	36.425.990,00	3.930.975,43	-	-	-	-	49.518.507,43
	Total	9.161.542,00	-	36.425.990,00	3.930.975,43	-	-	-	-	49.518.507,43



## EXECUÇÃO DA DESPESA POR UNIDADE GESTORA E GRUPO DE DESPESA - 2011

UNIDADE GESTORA	TIPO FONTE	DESPESA AUTORIZADA								TOTAL
		1	2	3	4	5	6	7	9	
		PESSOAL E ENCARGOS SOCIAIS	JUROS E ENCARGOS DA DÍVIDA	OUTRAS DESPESAS CORRENTES	INVESTIMENTOS	INVERSÕES FINANCEIRAS	AMORTIZAÇÃO DA DÍVIDA	RESERVA ORÇAM PARA RGPS	RESERVA DE CONTINGÊNCIA	
340902 - FUNDO DE APOIO AO ESPORTE	Fonte Tesouro	-	-	578.910,00	-	-	-	-	-	578.910,00
	Total	-	-	578.910,00	-	-	-	-	-	578.910,00
400101 - SEC. DE EST. DE CIÊNCIA E TECNOLOGIA DO DF	Fonte Tesouro	4.841.845,00	-	3.908.670,00	31.887,00	-	-	-	-	8.782.402,00
	Total	4.841.845,00	-	3.908.670,00	31.887,00	-	-	-	-	8.782.402,00
400901 - FUNDO DE APOIO À PESQUISA DO DF	Fonte Tesouro	-	-	-	-	-	-	-	-	-
	Total	-	-	-	-	-	-	-	-	-
440101 - SEC. DE JUSTIÇA, DIR. HUMANOS E CIDADANIA	Fonte Tesouro	160.261.174,00	-	66.150.581,04	1.549.026,00	-	-	-	-	227.960.781,04
	Total	160.261.174,00	-	66.150.581,04	1.549.026,00	-	-	-	-	227.960.781,04
440905 - FUNDO DE APOIO E APARL. DO CENTº DE ASSIST JUD.DF	Fonte Tesouro	-	-	555.556,00	2.553.019,00	-	-	-	-	3.108.575,00
	Total	-	-	555.556,00	2.553.019,00	-	-	-	-	3.108.575,00
440906 - FUNDO ANTIDROGAS DO DF - FUNPAD	Fonte Tesouro	-	-	2.600.000,00	-	-	-	-	-	2.600.000,00
	Total	-	-	2.600.000,00	-	-	-	-	-	2.600.000,00
450101 - SECRETARIA DE EST. DE TRANSPARÊNCIA E CONTROLE DF	Fonte Tesouro	49.665.046,00	-	3.521.996,00	1.894.571,00	-	-	-	-	55.081.613,00
	Total	49.665.046,00	-	3.521.996,00	1.894.571,00	-	-	-	-	55.081.613,00
480101 - CENTRO DE ASSISTÊNCIA JUDICIÁRIA DO DF - CEAJUR	Fonte Tesouro	108.012.306,00	-	9.806.609,07	359.854,00	-	-	-	-	118.178.769,07
	Total	108.012.306,00	-	9.806.609,07	359.854,00	-	-	-	-	118.178.769,07
490101 - SECRETARIA DE EST. DA ORDEM PÚBLICA E SOCIAL DO DF	Fonte Tesouro	3.820.418,00	-	1.011.611,00	1.580.787,97	-	-	-	-	6.412.816,97
	Total	3.820.418,00	-	1.011.611,00	1.580.787,97	-	-	-	-	6.412.816,97
500101 - SECRETARIA DE EST. DE PUBLIC. INSTITUCIONAL DO DF	Fonte Tesouro	3.891.733,00	-	114.839.374,00	228.469,00	-	-	-	-	118.959.576,00
	Total	3.891.733,00	-	114.839.374,00	228.469,00	-	-	-	-	118.959.576,00
510101 - SECRETARIA DE EST. DA CRIANÇA DO DF	Fonte Tesouro	30.354.879,00	-	3.583.490,00	6.057.566,00	-	-	-	-	39.995.935,00
	Total	30.354.879,00	-	3.583.490,00	6.057.566,00	-	-	-	-	39.995.935,00
900101 - RESERVA DE CONTINGENCIA	Fonte Tesouro	-	-	-	-	-	-	-	2,00	2,00
	Total	-	-	-	-	-	-	-	2,00	2,00
TOTAL DA DESPESA AUTORIZADA		8.041.794.789,00	148.198.272,00	5.967.789.785,72	3.084.660.148,00	232.949.289,00	145.160.814,00	-	247.591.858,00	17.868.144.955,72



## EXECUÇÃO DA DESPESA POR ÓRGÃO, UNIDADE ORÇAMENTÁRIA E FUNÇÃO - 2011

	UNIDADE ORÇAMENTÁRIA	TIPO FONTE	DESPESA AUTORIZADA													
			01	02	04	06	08	09	10	11	12	13	14	15	16	
			LEGISLATIVA	JUDICIÁRIA	ADMINISTRAÇÃO	SEGURANÇA PÚBLICA	ASSISTÊNCIA SOCIAL	PREVIDÊNCIA SOCIAL	SAÚDE	TRABALHO	EDUCAÇÃO	CULTURA	DIREITOS DA CIDADANIA	URBANISMO	HABITAÇÃO	
01000 - CAMARA LEGISLATIVA DO DF	01101 - CAMARA LEGISLATIVA DO DF	Fonte Tesouro	261.347.886,00	-	-	-	-	-	-	-	-	-	-	-	-	
		Total	261.347.886,00	-	-	-	-	-	-	-	-	-	-	-	-	
	01901 - FUNDO DE ASSIST. À SAÚDE DA CAMARA LEGISLATIVA DO DF	Fonte Tesouro	-	-	-	-	-	-	25.401.887,00	-	-	-	-	-	-	
		Total	-	-	-	-	-	-	25.401.887,00	-	-	-	-	-	-	
	01000 - CAMARA LEGISLATIVA DO DF Total		261.347.886,00	-	-	-	-	-	25.401.887,00	-	-	-	-	-	-	
02000 - TRIBUNAL DE CONTAS DO DF	02101 - TRIBUNAL DE CONTAS DO DF	Fonte Tesouro	207.041.112,00	-	-	-	-	-	-	-	-	-	-	-	-	
		Total	207.041.112,00	-	-	-	-	-	-	-	-	-	-	-	-	
	02000 - TRIBUNAL DE CONTAS DO DF Total		207.041.112,00	-	-	-	-	-	-	-	-	-	-	-	-	
09000 - CASA CIVIL DO DF	09101 - CASA CIVIL DO DF	Fonte Tesouro	-	-	50.302.261,00	-	-	-	-	-	-	-	301,00	-	-	
		Total	-	-	50.302.261,00	-	-	-	-	-	-	-	301,00	-	-	
	09102 - ARQUIVO PUBLICO DO DF	Fonte Tesouro	-	-	-	-	-	-	-	-	-	604.024,00	-	-	-	
		Total	-	-	-	-	-	-	-	-	-	604.024,00	-	-	-	
	09000 - CASA CIVIL DO DF Total		-	-	50.302.261,00	-	-	-	-	-	-	604.024,00	301,00	-	-	
10000 - VICE-GOVERNADORIA DO DF	10101 - VICE-GOVERNADORIA DO DF	Fonte Tesouro	-	-	5.600.673,00	-	-	-	-	-	-	-	-	-	-	
	10000 - VICE-GOVERNADORIA DO DF Total	Total	-	-	5.600.673,00	-	-	-	-	-	-	-	-	-	-	
11000 - SECRETARIA DE ESTADO DE GOVERNO	11101 - SECRETARIA DE EST. DE GOVERNO	Fonte Tesouro	-	-	293.976.632,00	-	-	-	-	-	-	5.793.254,00	408.384,00	31.060.717,00	-	
		Total	-	-	293.976.632,00	-	-	-	-	-	-	5.793.254,00	408.384,00	31.060.717,00	-	
	11103 - ADM. REG. DE BRASÍLIA	Fonte Tesouro	-	-	4.452.037,00	-	-	-	-	-	-	1.999.454,00	-	337.010,00	-	
		Total	-	-	4.452.037,00	-	-	-	-	-	-	1.999.454,00	-	337.010,00	-	
	11104 - ADM. REG. DO GAMA	Fonte Tesouro	-	-	553.634,00	-	335.000,00	-	-	-	-	1.361.421,00	-	138.150,00	-	
		Total	-	-	553.634,00	-	335.000,00	-	-	-	-	1.361.421,00	-	138.150,00	-	
	11105 - ADM. REG. DE TAGUATINGA	Fonte Tesouro	-	-	2.629.377,00	-	75.760,00	-	-	-	-	6.940.367,00	-	5.199.645,00	-	
		Total	-	-	2.629.377,00	-	75.760,00	-	-	-	-	6.940.367,00	-	5.199.645,00	-	
	11106 - ADM. REG. DE BRAZLÂNDIA	Fonte Tesouro	-	-	580.946,00	-	-	-	-	-	-	1.732.478,00	-	1.858.553,00	-	
		Total	-	-	580.946,00	-	-	-	-	-	-	1.732.478,00	-	1.858.553,00	-	
	11107 - ADM. REG. DE SOBRADINHO	Fonte Tesouro	-	-	1.073.947,00	-	100.000,00	-	-	-	-	1.781.571,00	-	650.000,00	-	
		Total	-	-	1.073.947,00	-	100.000,00	-	-	-	-	1.781.571,00	-	650.000,00	-	
	11108 - ADM. REG. DE PLANALTINA	Fonte Tesouro	-	-	892.902,00	-	-	-	-	-	-	2.512.812,00	-	1.283.894,00	-	
		Total	-	-	892.902,00	-	-	-	-	-	-	2.512.812,00	-	1.283.894,00	-	
	11109 - ADM. REG. DO PARANÓIA	Fonte Tesouro	-	-	961.748,00	-	-	-	-	-	-	3.493.142,00	-	1.779.612,00	-	
		Total	-	-	961.748,00	-	-	-	-	-	-	3.493.142,00	-	1.779.612,00	-	
	11110 - ADM. REG. DO NÚCLEO BANDEIRANTE	Fonte Tesouro	-	-	1.286.416,00	-	-	-	-	-	-	532.900,00	-	1.266.803,00	-	
		Total	-	-	1.286.416,00	-	-	-	-	-	-	532.900,00	-	1.266.803,00	-	
	11111 - ADM. REG. DE CEILÂNDIA	Fonte Tesouro	-	-	2.079.099,00	-	86.000,00	-	-	-	-	450.000,00	5.092.435,00	80.000,00	5.342.044,00	-
		Total	-	-	2.079.099,00	-	86.000,00	-	-	-	-	450.000,00	5.092.435,00	80.000,00	5.342.044,00	-
	11112 - ADM. REG. DO GUARÁ	Fonte Tesouro	-	-	1.179.641,00	-	100.000,00	-	-	-	-	-	1.040.865,00	-	3.009.139,00	-
		Total	-	-	1.179.641,00	-	100.000,00	-	-	-	-	-	1.040.865,00	-	3.009.139,00	-
	11113 - ADM. REG. DO CRUZEIRO	Fonte Tesouro	-	-	774.753,00	-	50.000,00	-	-	-	148.324,00	-	1.280.000,00	-	940.102,00	-
		Total	-	-	774.753,00	-	50.000,00	-	-	-	148.324,00	-	1.280.000,00	-	940.102,00	-
	11114 - ADM. REG. DE SAMAMBAIA	Fonte Tesouro	-	-	1.382.045,00	-	99.000,00	-	-	-	-	-	2.060.336,00	-	2.172.650,00	-
		Total	-	-	1.382.045,00	-	99.000,00	-	-	-	-	-	2.060.336,00	-	2.172.650,00	-
11115 - ADM. REG. DE SANTA MARIA	Fonte Tesouro	-	-	685.455,00	-	-	-	-	-	-	-	2.094.755,00	-	4.008.291,00	-	
	Total	-	-	685.455,00	-	-	-	-	-	-	-	2.094.755,00	-	4.008.291,00	-	
11116 - ADM. REG. DE SÃO SEBASTIÃO	Fonte Tesouro	-	-	411.397,00	-	330.000,00	-	-	-	-	-	3.648.308,00	-	6.124.377,00	-	
	Total	-	-	411.397,00	-	330.000,00	-	-	-	-	-	3.648.308,00	-	6.124.377,00	-	
11117 - ADM. REG. DO RECANTO DAS EMAS	Fonte Tesouro	-	-	697.197,00	-	-	-	-	-	-	-	2.904.668,00	297.975,00	1.238.114,00	-	
	Total	-	-	697.197,00	-	-	-	-	-	-	-	2.904.668,00	297.975,00	1.238.114,00	-	
11118 - ADM. REG. DO LAGO SUL	Fonte Tesouro	-	-	467.723,00	-	-	-	-	-	-	-	65.500,00	-	278.198,00	-	
	Total	-	-	467.723,00	-	-	-	-	-	-	-	65.500,00	-	278.198,00	-	





## EXECUÇÃO DA DESPESA POR ÓRGÃO, UNIDADE ORÇAMENTÁRIA E FUNÇÃO - 2011

	UNIDADE ORÇAMENTÁRIA	TIPO FONTE	DESPESA AUTORIZADA												
			01	02	04	06	08	09	10	11	12	13	14	15	16
			LEGISLATIVA	JUDICIÁRIA	ADMINISTRAÇÃO	SEGURANÇA PÚBLICA	ASSISTÊNCIA SOCIAL	PREVIDÊNCIA SOCIAL	SAÚDE	TRABALHO	EDUCAÇÃO	CULTURA	DIREITOS DA CIDADANIA	URBANISMO	HABITAÇÃO
	11119 - ADM. REG. DO RIACHO FUNDO	Fonte Tesouro	-	-	489.297,00	-	-	-	-	-	-	406.900,00	-	1.252.341,00	-
		Total	-	-	489.297,00	-	-	-	-	-	-	406.900,00	-	1.252.341,00	-
	11120 - ADM. REG. DO LAGO NORTE	Fonte Tesouro	-	-	453.955,00	-	-	-	20.000,00	-	-	24.000,00	-	903.251,00	-
		Total	-	-	453.955,00	-	-	-	20.000,00	-	-	24.000,00	-	903.251,00	-
	11121 - ADM. REG. DA CANDANGOLÂNDIA	Fonte Tesouro	-	-	258.430,00	-	-	-	-	-	-	308.960,00	-	355.525,00	-
		Total	-	-	258.430,00	-	-	-	-	-	-	308.960,00	-	355.525,00	-
	11122 - ADM. REG. DE ÁGUAS CLARAS	Fonte Tesouro	-	-	890.754,00	-	-	-	-	-	-	1.445.101,00	-	2.736.716,00	-
		Total	-	-	890.754,00	-	-	-	-	-	-	1.445.101,00	-	2.736.716,00	-
	11123 - ADM. REG. DO RIACHO FUNDO II	Fonte Tesouro	-	-	296.842,00	-	-	-	-	-	-	242.000,00	-	1.947.316,00	-
		Total	-	-	296.842,00	-	-	-	-	-	-	242.000,00	-	1.947.316,00	-
	11124 - ADM. REG. DO SUDOESTE/OCTOGONAL	Fonte Tesouro	-	-	157.648,00	-	-	-	-	-	-	225.000,00	-	238.385,00	-
		Total	-	-	157.648,00	-	-	-	-	-	-	225.000,00	-	238.385,00	-
	11125 - ADM. REG. DO VARJÃO	Fonte Tesouro	-	-	290.242,00	-	-	-	-	-	-	999.070,00	-	984.580,00	-
		Total	-	-	290.242,00	-	-	-	-	-	-	999.070,00	-	984.580,00	-
	11126 - ADM. REG. DO PARK WAY	Fonte Tesouro	-	-	226.219,00	-	-	-	-	-	-	39.620,00	-	564.114,00	-
		Total	-	-	226.219,00	-	-	-	-	-	-	39.620,00	-	564.114,00	-
	11127 - ADM. REG. DO SETOR COMP. DE IND. E ABASTECIMENTO	Fonte Tesouro	-	-	375.118,00	-	-	-	-	-	100.000,00	307.000,00	-	1.800.144,00	-
		Total	-	-	375.118,00	-	-	-	-	-	100.000,00	307.000,00	-	1.800.144,00	-
	11128 - ADM. REG. DE SOBRADINHO II	Fonte Tesouro	-	-	490.267,00	-	-	-	-	-	-	741.507,00	-	3.136.354,00	-
		Total	-	-	490.267,00	-	-	-	-	-	-	741.507,00	-	3.136.354,00	-
	11129 - ADM. REG. DO JARDIM BOTÂNICO	Fonte Tesouro	-	-	198.807,00	-	-	-	-	-	-	122.750,00	-	1,00	-
		Total	-	-	198.807,00	-	-	-	-	-	-	122.750,00	-	1,00	-
	11130 - ADM. REG. DO ITAPOÁ	Fonte Tesouro	-	-	276.904,00	-	-	-	-	-	-	218.753,00	-	1.611.422,00	-
		Total	-	-	276.904,00	-	-	-	-	-	-	218.753,00	-	1.611.422,00	-
	11131 - ADM. REG. DO SETOR DE IND. E ABASTECIMENTO	Fonte Tesouro	-	-	803.613,00	-	-	-	-	-	-	500.000,00	-	932.558,00	-
		Total	-	-	803.613,00	-	-	-	-	-	-	500.000,00	-	932.558,00	-
	11133 - ADM. REG. DE VICENTE PIRES	Fonte Tesouro	-	-	228.364,00	-	-	-	-	-	145.118,00	11.810,00	-	2.160.538,00	-
		Total	-	-	228.364,00	-	-	-	-	-	145.118,00	11.810,00	-	2.160.538,00	-
	11134 - ARQUIVO PÚBLICO DO DF	Fonte Tesouro	-	-	-	-	-	-	-	-	-	1.468.363,00	-	-	-
		Total	-	-	-	-	-	-	-	-	-	1.468.363,00	-	-	-
11000 - SECRETARIA DE ESTADO DE GOVERNO			Total	-	-	319.521.409,00	-	1.175.760,00	20.000,00	148.324,00	695.118,00	51.395.100,00	786.359,00	85.310.544,00	-
12000 - PROCURADORIA GERAL DO DF	12101 - PROCURADORIA GERAL DO DF	Fonte Tesouro	-	-	100.545.967,00	-	-	-	-	-	-	-	-	-	-
		Total	-	-	100.545.967,00	-	-	-	-	-	-	-	-	-	-
	12901 - FUNDO DA PROCURADORIA GERAL DO DF	Fonte Tesouro	-	-	28.904.324,00	-	-	-	-	-	-	-	-	-	-
		Total	-	-	28.904.324,00	-	-	-	-	-	-	-	-	-	-
12000 - PROCURADORIA GERAL DO DF			Total	-	-	129.450.291,00	-	-	-	-	-	-	-	-	-
13000 - SECRETARIA DE ADMINISTRAÇÃO PÚBLICA DO DF	13101 - SECRETARIA DE ESTADO DE ADM. PÚBLICA DO DF	Fonte Tesouro	-	-	64.637.865,00	-	-	8.337.557,00	-	-	-	-	-	-	-
		Total	-	-	64.637.865,00	-	-	8.337.557,00	-	-	-	-	-	-	-
	13202 - INSTITUTO DE ASSISTÊNCIA À SAÚDE DOS SERVIDORES DO DF - INAS	Fonte Tesouro	-	-	307.851,00	-	-	121.050,00	-	-	-	-	-	-	-
		Outras Fontes	-	-	-	-	-	116.087.067,00	-	-	-	-	-	-	-
		Total	-	-	307.851,00	-	-	116.208.117,00	-	-	-	-	-	-	-
	13203 - INSTITUTO DE PREVIDÊNCIA DOS SERVIDORES DO DF - IPREV	Fonte Tesouro	-	-	15.000,00	-	-	89.434.860,00	-	-	-	-	-	-	-
		Outras Fontes	-	-	-	-	-	1.322.091.788,00	-	-	-	-	-	-	-
		Total	-	-	15.000,00	-	-	1.411.526.648,00	-	-	-	-	-	-	-
	13905 - FUNDO DE MELHORIA DA GESTÃO PÚB. DA SEC. DE EST. DE GESTÃO ADM. - PRO GESTÃO	Fonte Tesouro	-	-	3.859.906,00	-	-	-	-	-	-	-	-	-	-
		Total	-	-	3.859.906,00	-	-	-	-	-	-	-	-	-	-
13000 - SECRETARIA DE ADM. PÚBLICA DO DF			Total	-	-	68.820.622,00	-	1.419.864.205,00	116.208.117,00	-	-	-	-	-	-



EXECUÇÃO DA DESPESA POR ÓRGÃO, UNIDADE ORÇAMENTÁRIA E FUNÇÃO - 2011

	UNIDADE ORÇAMENTÁRIA	TIPO FONTE	DESPESA AUTORIZADA												
			01	02	04	06	08	09	10	11	12	13	14	15	16
			LEGISLATIVA	JUDICIÁRIA	ADMINISTRAÇÃO	SEGURANÇA PÚBLICA	ASSISTÊNCIA SOCIAL	PREVIDÊNCIA SOCIAL	SAÚDE	TRABALHO	EDUCAÇÃO	CULTURA	DIREITOS DA CIDADANIA	URBANISMO	HABITAÇÃO
14000 - SECRETARIA DE ESTADO DE AGRICULTURA E DESENVOLVIMENTO RURAL DO DF	14101 - SEC. DE EST. DE AGRIC. E DESENV. RURAL DO DF	Fonte Tesouro	-	-	-	-	-	-	-	-	-	-	-	-	-
		Total	-	-	-	-	-	-	-	-	-	-	-	-	-
	14202 - CENTRAL DE ABASTECIMENTO DE BRASÍLIA - CEASA	Fonte Tesouro	-	-	-	-	-	-	-	-	-	-	-	-	-
		Total	-	-	-	-	-	-	-	-	-	-	-	-	-
	14203 - EMP. DE ASSIST. TÉCNICA E EXTENSÃO RURAL DO DF - EMATER	Fonte Tesouro	-	-	140.000,00	-	-	-	-	-	-	86.950,00	-	-	-
		Outras Fontes	-	-	-	-	-	-	-	-	-	-	-	-	-
		Total	-	-	140.000,00	-	-	-	-	-	-	86.950,00	-	-	-
	14901 - FUNDO DE AVAL DO DF	Fonte Tesouro	-	-	-	-	-	-	-	-	-	-	-	-	-
		Total	-	-	-	-	-	-	-	-	-	-	-	-	-
	14902 - FUNDO DE DESENV. RURAL DO DF	Fonte Tesouro	-	-	-	-	-	-	-	-	-	-	-	-	-
		Total	-	-	-	-	-	-	-	-	-	-	-	-	-
	14903 - FUNDO DISTRITAL DE SANIDADE ANIMAL - FDS	Fonte Tesouro	-	-	-	-	-	-	-	-	-	-	-	-	-
		Total	-	-	-	-	-	-	-	-	-	-	-	-	-
14000 - SEC. DE EST. DE AGRIC. E DESENV. RURAL DO DF Total			-	-	140.000,00	-	-	-	-	-	-	86.950,00	-	-	-
15000 - SECRETARIA DE COMUNICACAO SOCIAL DO DF	15101 - SEC. DE EST. DE COMUNICACAO SOCIAL DO DF	Fonte Tesouro	-	-	42.219.828,00	-	-	-	-	-	-	-	-	-	-
		Total	-	-	42.219.828,00	-	-	-	-	-	-	-	-	-	-
	15000 - SECRETARIA DE COMUNICACAO SOCIAL DO DF	Total	-	-	42.219.828,00	-	-	-	-	-	-	-	-	-	-
16000 - SECRETARIA DE CULTURA DO DF	16101 - SECRETARIA DE EST. DE CULTURA DO DF	Fonte Tesouro	-	-	-	-	-	-	-	-	-	129.788.137,00	-	-	-
		Total	-	-	-	-	-	-	-	-	-	129.788.137,00	-	-	-
	16102 - ARQUIVO PÚBLICO DO DF	Fonte Tesouro	-	-	-	-	-	-	-	-	-	650.004,00	-	-	-
		Total	-	-	-	-	-	-	-	-	-	650.004,00	-	-	-
	16903 - FUNDO DE ARTE E DA CULTURA	Fonte Tesouro	-	-	-	-	-	-	-	-	-	52.348.316,00	-	-	-
		Total	-	-	-	-	-	-	-	-	-	52.348.316,00	-	-	-
16000 - SECRETARIA DE CULTURA DO DF Total			-	-	-	-	-	-	-	-	-	182.786.457,00	-	-	-
17000 - SECRETARIA DE DESENVOLVIMENTO SOCIAL E TRANSFERÊNCIA DE RENDA DO DF	17101 - SECRETARIA DE EST. DE DESENV. SOCIAL E TRANSF. DE RENDA DO DF	Fonte Tesouro	-	-	-	-	342.602.800,00	-	-	-	-	-	-	-	-
		Total	-	-	-	-	342.602.800,00	-	-	-	-	-	-	-	-
	17902 - FUNDO DE ASSISTÊNCIA SOCIAL DO DF	Fonte Tesouro	-	-	-	-	67.867.945,00	-	-	-	-	-	-	-	-
		Total	-	-	-	-	67.867.945,00	-	-	-	-	-	-	-	-
17000 - SEC. DE DESENV. SOCIAL E TRANSF. DE RENDA DO DF Total			-	-	-	-	410.470.745,00	-	-	-	-	-	-	-	-
18000 - SECRETARIA DE EDUCAÇÃO	18101 - SECRETARIA DE ESTADO DE EDUCAÇÃO	Fonte Tesouro	-	-	-	-	-	-	-	-	2.182.658.107,00	-	-	-	-
		Total	-	-	-	-	-	-	-	-	2.182.658.107,00	-	-	-	-
	18202 - FUNDAÇÃO UNIVERSIDADE ABERTA DO DF - FUNAB	Fonte Tesouro	-	-	-	-	-	-	-	-	-	-	-	-	-
		Total	-	-	-	-	-	-	-	-	-	-	-	-	-
	18902 - FUNDO DE APOIO AO PROG. PERMANENTE DE ALF. E EDUC. BÁSICA DE JOVENS E ADULTOS	Fonte Tesouro	-	-	-	-	-	-	-	-	-	-	-	-	-
		Total	-	-	-	-	-	-	-	-	-	-	-	-	-
18000 - SECRETARIA DE EDUCAÇÃO	18903 - FUNDO DE MANUT. E DESENV. DA EDUC. BÁSICA E VALORIZAÇÃO DOS PROF. DA	Fonte Tesouro	-	-	-	-	-	-	-	-	1.332.727.625,00	-	-	-	-
		Total	-	-	-	-	-	-	-	-	1.332.727.625,00	-	-	-	-
	18000 - SECRETARIA DE EDUCAÇÃO	Total	-	-	-	-	-	-	-	-	3.515.385.732,00	-	-	-	-
19000 - SECRETARIA DE ESTADO DE FAZENDA DO DF	19101 - SECRETARIA DE EST. DE FAZENDA DO DF	Fonte Tesouro	-	-	329.408.934,00	-	-	-	-	-	-	-	-	-	-
		Total	-	-	329.408.934,00	-	-	-	-	-	-	-	-	-	-
	19901 - FUNDO DE DESENV. DO DF FUNDEF	Fonte Tesouro	-	-	179.629.157,00	-	-	-	-	-	-	-	-	-	-
		Total	-	-	179.629.157,00	-	-	-	-	-	-	-	-	-	-
	19902 - FUNDO DE MODERN. E REAPARELHAMENTO DA ADM. FAZENDEIRA	Fonte Tesouro	-	-	3.232.018,00	-	-	-	-	-	-	-	-	-	-
19000 - SECRETARIA DE ESTADO DE FAZENDA DO DF		Total	-	-	3.232.018,00	-	-	-	-	-	-	-	-	-	-
	19000 - SECRETARIA DE ESTADO DE FAZENDA DO DF	Total	-	-	512.270.109,00	-	-	-	-	-	-	-	-	-	-
20000 - SEC. DE DESENV. ECONÔMICO DO DF	20101 - SECRETARIA DE EST. DE DESENV. ECONÔMICO DO DF	Fonte Tesouro	-	-	9.120.684,00	-	-	-	-	-	-	-	-	-	-
		Total	-	-	9.120.684,00	-	-	-	-	-	-	-	-	-	-



## EXECUÇÃO DA DESPESA POR ÓRGÃO, UNIDADE ORÇAMENTÁRIA E FUNÇÃO - 2011

	UNIDADE ORÇAMENTÁRIA	TIPO FONTE	DESPESA AUTORIZADA												
			01	02	04	06	08	09	10	11	12	13	14	15	16
			LEGISLATIVA	JUDICIÁRIA	ADMINISTRAÇÃO	SEGURANÇA PÚBLICA	ASSISTÊNCIA SOCIAL	PREVIDÊNCIA SOCIAL	SAÚDE	TRABALHO	EDUCAÇÃO	CULTURA	DIREITOS DA CIDADANIA	URBANISMO	HABITAÇÃO
20000 - SEC. DE DESENV. ECONÔMICO DO DF	Total		-	-	9.120.684,00	-	-	-	-	-	-	-	-	-	-
21000 - SECRETARIA DE MEIO AMBIENTE E RECURSOS HÍDRICOS DO DF	21101 - SEC. DE EST. DE MEIO AMBIENTE E REC. HÍDRICOS DO DF	Fonte Tesouro	-	-	-	-	-	-	-	-	-	300.000,00	-	-	-
		Total	-	-	-	-	-	-	-	-	-	300.000,00	-	-	-
	21106 - JARDIM BOTANICO DE BRASILIA	Fonte Tesouro	-	-	-	-	-	-	-	-	-	-	-	-	-
		Total	-	-	-	-	-	-	-	-	-	-	-	-	-
	21203 - SERVICO DE LIMPEZA URBANA DO DF-SLU	Fonte Tesouro	-	-	-	-	-	-	-	-	-	-	-	251.045.470,00	-
		Outras Fontes	-	-	-	-	-	-	-	-	-	-	-	1.203.642,00	-
		Total	-	-	-	-	-	-	-	-	-	-	-	252.249.112,00	-
	21206 - AGÊNCIA REG. DE ÁGUAS, ENERGIAS E SANEAMENTO BÁSICO DO DF - ADASA	Fonte Tesouro	-	-	3.388.000,00	-	-	-	-	-	-	-	-	8.022.193,00	-
		Outras Fontes	-	-	-	-	-	-	-	-	-	-	-	-	-
		Total	-	-	3.388.000,00	-	-	-	-	-	-	-	-	8.022.193,00	-
	21207 - FUNDACAO JARDIM ZOOLOGICO DE BRASILIA	Fonte Tesouro	-	-	-	-	-	-	-	-	-	-	-	-	-
		Outras Fontes	-	-	-	-	-	-	-	-	-	-	-	-	-
		Total	-	-	-	-	-	-	-	-	-	-	-	-	-
	21208 - INST. DO MEIO AMBIENTE E REC. HÍDRICOS DO DF - BRASILIA AMBIENTAL	Fonte Tesouro	-	-	-	-	-	-	-	-	-	-	-	-	-
		Outras Fontes	-	-	-	-	-	-	-	-	-	-	-	-	-
		Total	-	-	-	-	-	-	-	-	-	-	-	-	-
	21901 - FUNDO ÚNICO DE MEIO AMBIENTE DO DF	Fonte Tesouro	-	-	-	-	-	-	-	-	-	-	-	-	-
		Total	-	-	-	-	-	-	-	-	-	-	-	-	-
21000 - SEC. DE MEIO AMBIENTE E REC. HÍDRICOS DO DF	Total		-	-	3.388.000,00	-	-	-	-	-	-	300.000,00	-	260.271.305,00	-
22000 - SECRETARIA DE OBRAS DO DF	22101 - SECRETARIA DE EST. DE OBRAS DO DF	Fonte Tesouro	279.880,00	-	11.273.986,00	205.005,00	1.375.556,00	-	-	-	-	17.714,00	-	255.940.618,00	124.624.018,00
		Total	279.880,00	-	11.273.986,00	205.005,00	1.375.556,00	-	-	-	-	17.714,00	-	255.940.618,00	124.624.018,00
	22201 - COMPANHIA URB. DA NOVA CAPITAL DO BRASIL - NOVACAP	Fonte Tesouro	-	-	-	-	-	-	-	-	-	-	-	295.396.123,00	-
22000 - SECRETARIA DE OBRAS DO DF		Outras Fontes	-	-	-	-	-	-	-	-	-	-	-	243.082.563,00	-
		Total	-	-	-	-	-	-	-	-	-	-	-	538.478.686,00	-
	Total		279.880,00	-	11.273.986,00	205.005,00	1.375.556,00	-	-	-	-	17.714,00	-	794.419.304,00	124.624.018,00
23000 - SECRETARIA DE SAÚDE	23202 - FUNDAÇÃO HEMOCENTRO DE BRASILIA - FHB	Fonte Tesouro	-	-	-	-	-	-	29.332.655,00	-	-	-	-	-	-
		Outras Fontes	-	-	-	-	-	-	3.318.914,00	-	-	-	-	-	-
		Total	-	-	-	-	-	-	32.651.569,00	-	-	-	-	-	-
	23203 - FUNDAÇÃO DE ENSINO E PESQ. EM CIÊNCIAS DA SAÚDE - FEPECS	Fonte Tesouro	-	-	-	-	-	-	2.041.736,00	-	6.241.505,00	-	-	-	-
		Outras Fontes	-	-	-	-	-	-	154.529,00	-	195.481,00	-	-	-	-
		Total	-	-	-	-	-	-	2.196.265,00	-	6.436.986,00	-	-	-	-
23000 - SECRETARIA DE SAÚDE	23901 - FUNDO DE SAÚDE DO DF	Fonte Tesouro	-	-	-	-	590.000,00	-	2.804.643.632,00	-	-	-	-	-	-
		Total	-	-	-	-	590.000,00	-	2.804.643.632,00	-	-	-	-	-	-
	Total		-	-	-	-	590.000,00	-	2.839.491.466,00	-	6.436.986,00	-	-	-	-
	24101 - SECRETARIA DE EST. DE SEGURANÇA PÚBLICA DO DF	Fonte Tesouro	-	-	-	249.491.787,00	-	-	-	-	-	-	-	-	-
		Total	-	-	-	249.491.787,00	-	-	-	-	-	-	-	-	-
	24103 - POLÍCIA MILITAR DO DF	Fonte Tesouro	-	-	-	38.532.799,00	-	-	-	-	-	100.002,00	-	-	-
		Total	-	-	-	38.532.799,00	-	-	-	-	-	100.002,00	-	-	-
	24104 - CORPO DE BOMBEIROS MILITAR DO DF	Fonte Tesouro	-	-	-	10.262.359,00	-	-	-	-	-	-	-	300.000,00	-
		Total	-	-	-	10.262.359,00	-	-	-	-	-	-	-	300.000,00	-
	24105 - POLÍCIA CÍVIL DO DF	Fonte Tesouro	-	-	-	18.287.069,00	-	-	-	-	-	-	-	-	-
		Total	-	-	-	18.287.069,00	-	-	-	-	-	-	-	-	-
	24201 - DEPARTAMENTO DE TRÂNSITO - DETRAN	Outras Fontes	-	-	223.060.064,00	104.391.324,00	-	-	-	-	-	-	-	-	-
		Total	-	-	223.060.064,00	104.391.324,00	-	-	-	-	-	-	-	-	-



EXECUÇÃO DA DESPESA POR ÓRGÃO, UNIDADE ORÇAMENTÁRIA E FUNÇÃO - 2011

	UNIDADE ORÇAMENTÁRIA	TIPO FONTE	DESPESA AUTORIZADA												
			01	02	04	06	08	09	10	11	12	13	14	15	16
			LEGISLATIVA	JUDICIÁRIA	ADMINISTRAÇÃO	SEGURANÇA PÚBLICA	ASSISTÊNCIA SOCIAL	PREVIDÊNCIA SOCIAL	SAÚDE	TRABALHO	EDUCAÇÃO	CULTURA	DIREITOS DA CIDADANIA	URBANISMO	HABITAÇÃO
24000 - SECRETARIA DE SEGURANÇA PÚBLICA DO DF	24202 - FUNDAÇÃO DE AMPARO AO TRABALHADOR PRESO - FUNAP	Fonte Tesouro	-	-	-	-	-	-	-	-	-	-	2.032.308,00	-	-
		Outras Fontes	-	-	-	-	-	-	-	-	-	-	13.398.752,00	-	-
		Total	-	-	-	-	-	-	-	-	-	-	15.431.060,00	-	-
	24901 - FUNDO DE SAÚDE DA POLICIA MILITAR	Fonte Tesouro	-	-	-	-	-	-	35.896.062,00	-	-	-	-	-	-
		Total	-	-	-	-	-	-	35.896.062,00	-	-	-	-	-	-
	24902 - FUNDO DE SAÚDE DO CORPO DE BOMBEIROS	Fonte Tesouro	-	-	-	300,00	-	-	12.677.888,00	-	-	-	-	-	-
		Total	-	-	-	300,00	-	-	12.677.888,00	-	-	-	-	-	-
	24904 - FUNDO DE MOD. MANUT. E REEQUIP DA PMDF - FUNPM	Fonte Tesouro	-	-	-	2.960.861,00	-	-	-	-	-	-	-	-	-
		Total	-	-	-	2.960.861,00	-	-	-	-	-	-	-	-	-
	24905 - FUNDO DE MOD. MANUT. E REEQUIP. DO CBMDP - FUNCBM	Fonte Tesouro	-	-	-	-	-	-	-	-	-	-	-	-	-
		Total	-	-	-	-	-	-	-	-	-	-	-	-	-
	24906 - FUNDO DE MOD. MANUT. E REEQUIP. DA PMDF - FUNPCDF	Fonte Tesouro	-	-	-	3.139.583,00	-	-	-	-	-	-	-	-	-
		Total	-	-	-	3.139.583,00	-	-	-	-	-	-	-	-	-
	24908 - FUNDO PENITENCIÁRIO DO DF - FUNPDF	Fonte Tesouro	-	-	-	2.631.345,00	-	-	-	-	-	-	-	-	-
		Total	-	-	-	2.631.345,00	-	-	-	-	-	-	-	-	-
24000 - SEC. DE SEGURANÇA PÚBLICA DO DF		Total	-	-	223.060.064,00	429.697.427,00	-	-	48.573.950,00	-	-	100.002,00	15.431.060,00	300.000,00	-
25000 - SECRETARIA DE TRABALHO DO DF	25101 - SECRETARIA DE EST. DE TRABALHO DO DF	Fonte Tesouro	-	-	-	-	-	-	-	38.518.925,00	-	-	-	-	-
		Total	-	-	-	-	-	-	-	38.518.925,00	-	-	-	-	-
	25902 - FUNDO PARA GERAÇÃO DE EMPREGO E RENDA DO DF - FUNGER	Fonte Tesouro	-	-	-	-	-	-	-	21.230.802,00	-	-	-	-	-
		Total	-	-	-	-	-	-	-	21.230.802,00	-	-	-	-	-
25000 - SEC. DE TRABALHO DO DF		Total	-	-	-	-	-	-	-	59.749.727,00	-	-	-	-	-
26000 - SECRETARIA DE TRANSPORTES DO DF	26101 - SECRETARIA DE EST. DE TRANSPORTES DO DF	Fonte Tesouro	-	-	-	-	-	-	-	-	-	-	-	-	-
		Total	-	-	-	-	-	-	-	-	-	-	-	-	-
	26201 - SOCIEDADE DE TRANSP COLETIVOS DE BRASÍLIA - TCB	Fonte Tesouro	-	-	-	-	-	-	-	-	-	-	-	-	-
		Outras Fontes	-	-	-	-	-	-	-	-	-	-	-	-	-
		Total	-	-	-	-	-	-	-	-	-	-	-	-	-
	26204 - TRANSPORTE URBANO DO DF - DFTRANS	Fonte Tesouro	-	-	-	-	-	-	-	-	-	-	-	-	-
		Outras Fontes	-	-	-	-	-	-	-	-	-	-	-	-	-
	Total	-	-	-	-	-	-	-	-	-	-	-	-	-	
	26205 - DEP. DE ESTRADAS DE RODAGEM - DER	Fonte Tesouro	-	-	-	-	-	-	-	-	-	-	-	-	-
		Outras Fontes	-	-	-	-	-	-	-	-	-	-	-	-	-
	Total	-	-	-	-	-	-	-	-	-	-	-	-	-	
	26206 - COMP. DO METROPOLITANO DO DF - METRÔ DF	Fonte Tesouro	-	-	-	-	-	-	-	-	-	-	-	-	-
Outras Fontes		-	-	-	-	-	-	-	-	-	-	-	-	-	
Total	-	-	-	-	-	-	-	-	-	-	-	-	-		
26905 - FUNDO DE TRANSP. PÚBLICO COLETIVO DO DF	Fonte Tesouro	-	-	-	-	-	-	-	-	-	-	-	-	-	
	Outras Fontes	-	-	-	-	-	-	-	-	-	-	-	-	-	
	Total	-	-	-	-	-	-	-	-	-	-	-	-	-	
26000 - SECRETARIA DE TRANSPORTES DO DF		Total	-	-	-	-	-	-	-	-	-	-	-	-	-
27000 - SECRETARIA DE TURISMO DO DF	27101 - SECRETARIA DE EST. DE TURISMO DO DF	Fonte Tesouro	-	-	17.434.442,00	-	-	-	-	-	-	25.000,00	-	-	-
		Total	-	-	17.434.442,00	-	-	-	-	-	-	25.000,00	-	-	-
	27901 - FUNDO DE FOMENTO À IND. DO TURISMO NO DF	Fonte Tesouro	-	-	53.837,00	-	-	-	-	-	-	-	-	-	-
		Total	-	-	53.837,00	-	-	-	-	-	-	-	-	-	-
27000 - SECRETARIA DE TURISMO DO DF		Total	-	-	17.488.279,00	-	-	-	-	-	-	25.000,00	-	-	-
	28101 - SEC. DE EST. DE HAB. REG. E DESENV. URBANO DO DF	Fonte Tesouro	-	-	-	-	-	-	-	-	-	-	-	45.278.099,00	36.840,00
		Total	-	-	-	-	-	-	-	-	-	-	-	45.278.099,00	36.840,00
	28102 - JARDIM BOTÂNICO DE BRASÍLIA	Fonte Tesouro	-	-	-	-	-	-	-	-	-	-	-	-	-
		Total	-	-	-	-	-	-	-	-	-	-	-	-	



## EXECUÇÃO DA DESPESA POR ÓRGÃO, UNIDADE ORÇAMENTÁRIA E FUNÇÃO - 2011

	UNIDADE ORÇAMENTÁRIA	TIPO FONTE	DESPESA AUTORIZADA														
			01	02	04	06	08	09	10	11	12	13	14	15	16		
			LEGISLATIVA	JUDICIÁRIA	ADMINISTRAÇÃO	SEGURANÇA PÚBLICA	ASSISTÊNCIA SOCIAL	PREVIDÊNCIA SOCIAL	SAÚDE	TRABALHO	EDUCAÇÃO	CULTURA	DIREITOS DA CIDADANIA	URBANISMO	HABITAÇÃO		
28000 - SECRETARIA DE HABITAÇÃO, REGULARIZAÇÃO E DESENVOLVIMENTO URBANO DO DF	28204 - AGÊNCIA REG. DE ÁGUAS E SANEAMENTO DO DF	Fonte Tesouro	-	-	-	-	-	-	-	-	-	-	-	798.107,00	-		
	Outras Fontes	-	-	-	-	-	-	-	-	-	-	-	-	-	-		
		Total	-	-	-	-	-	-	-	-	-	-	-	798.107,00	-		
	28205 - SERVIÇO DE LIMPEZA URBANA - SLU	Fonte Tesouro	-	-	-	-	-	-	-	-	-	-	-	65.833.721,00	-		
	Outras Fontes	-	-	-	-	-	-	-	-	-	-	-	-	-	-		
		Total	-	-	-	-	-	-	-	-	-	-	-	65.833.721,00	-		
	28206 - FUNDAÇÃO JARDIM ZOOLOGICO DE BRASILIA	Fonte Tesouro	-	-	-	-	-	-	-	-	-	-	-	-	-		
	Outras Fontes	-	-	-	-	-	-	-	-	-	-	-	-	-	-		
		Total	-	-	-	-	-	-	-	-	-	-	-	-	-		
	28207 - COMP. DE PLANEJAMENTO DO DF	Fonte Tesouro	-	-	27.937.170,00	-	-	-	-	-	-	-	-	-	-	-	
		Total	-	-	27.937.170,00	-	-	-	-	-	-	-	-	-	-	-	
	28208 - INST. DO MEIO AMBIENTE E DOS REC. HÍD. DO DF - BRASILIA AMBIENTAL	Fonte Tesouro	-	-	-	-	-	-	-	-	-	-	-	-	-	-	
	Outras Fontes	-	-	-	-	-	-	-	-	-	-	-	-	-	-	-	
		Total	-	-	-	-	-	-	-	-	-	-	-	-	-	-	
	28209 - COMP. DE DESENV. HABITACIONAL DO DF - CODHAB	Fonte Tesouro	-	-	-	-	-	-	-	-	-	-	-	869.693,00	13.744.626,00	-	
	Outras Fontes	-	-	-	-	-	-	-	-	-	-	-	-	9.900.000,00	102.243.191,00	-	
		Total	-	-	-	-	-	-	-	-	-	-	-	10.769.693,00	115.987.817,00	-	
	28901 - FUNDO DE DESENV. URBANO DO DF	Fonte Tesouro	-	-	-	-	-	-	-	-	-	-	-	-	98.492.613,00	-	
		Total	-	-	-	-	-	-	-	-	-	-	-	-	98.492.613,00	-	
	28902 - FUNDO HABITACIONAL DO DF	Fonte Tesouro	-	-	-	-	-	-	-	-	-	-	-	-	-	-	
		Total	-	-	-	-	-	-	-	-	-	-	-	-	-	-	
	28903 - FUNDO UNICO DE MEIO AMBIENTE DO DF	Fonte Tesouro	-	-	-	-	-	-	-	-	-	-	-	-	-	-	
		Total	-	-	-	-	-	-	-	-	-	-	-	-	-	-	
	28905 - FUNDO DISTRITAL DE HAB. DE INTERESSE SOCIAL - FUNDHIS	Fonte Tesouro	-	-	-	-	-	-	-	-	-	-	-	-	-	-	
		Total	-	-	-	-	-	-	-	-	-	-	-	-	-	-	
28000 - SEC. DE HABITAÇÃO, REG. E DESENV. URBANO DO DF	Total	-	-	27.937.170,00	-	-	-	-	-	-	-	-	-	221.172.233,00	116.024.657,00		
32000 - SECRETARIA DE PLANEJAMENTO E ORÇAMENTO DO DF	32101 - SEC. DE EST. DE PLANEJAMENTO E ORÇAMENTO DO DF	Fonte Tesouro	-	-	400.590.298,00	-	-	4.293.365,00	-	-	-	-	-	-	-	-	
		Total	-	-	400.590.298,00	-	-	4.293.365,00	-	-	-	-	-	-	-	-	
	32201 - COMP. DE PLANEJAMENTO DO DISTRO FEDERAL - CODEPLAN	Fonte Tesouro	-	-	78.046.079,00	-	-	-	-	-	-	-	-	-	-	-	
		Total	-	-	78.046.079,00	-	-	-	-	-	-	-	-	-	-	-	
	32202 - INSTITUTO DE ASSIST. À SAÚDE DOS SERVIDORES DO DF - INAS	Fonte Tesouro	-	-	-	-	-	-	-	-	-	-	-	-	-	-	
	Outras Fontes	-	-	-	-	-	-	-	-	-	-	-	-	-	-	-	
		Total	-	-	-	-	-	-	-	-	-	-	-	-	-	-	
	32203 - INST. DE PREVIDÊNCIA DOS SERVIDORES DO DF	Fonte Tesouro	-	-	-	-	-	7.351.416,00	-	-	-	-	-	-	-	-	
	Outras Fontes	-	-	-	-	-	-	362.931.247,00	-	-	-	-	-	-	-	-	
		Total	-	-	-	-	-	370.282.663,00	-	-	-	-	-	-	-	-	-
	32901 - FUNDO DE MELHORIA DA G. PÓB. DA SEC. DE EST. DE GESTÃO ADMINISTRATIVA - PRÓ	Fonte Tesouro	-	-	428.116,00	-	-	-	-	-	-	-	-	-	-	-	-
		Total	-	-	428.116,00	-	-	-	-	-	-	-	-	-	-	-	-
32000 - SEC. DE PLANEJAMENTO E ORÇAMENTO DO DF	Total	-	-	479.064.493,00	-	-	-	374.576.028,00	-	-	-	-	-	-	-	-	
34000 - SECRETARIA DE ESPORTE DO DF	34101 - SECRETARIA DE EST. DE ESPORTE DO DF	Fonte Tesouro	-	-	-	50.000,00	-	-	-	-	-	1,00	-	-	-	-	
		Total	-	-	-	50.000,00	-	-	-	-	-	1,00	-	-	-	-	
	34902 - FUNDO DE APOIO AO ESPORTE	Fonte Tesouro	-	-	-	-	-	-	-	-	-	-	-	-	-	-	
		Total	-	-	-	-	-	-	-	-	-	-	-	-	-	-	
34000 - SECRETARIA DE ESPORTE DO DF	Total	-	-	-	50.000,00	-	-	-	-	-	1,00	-	-	-	-		
40000 - SEC. DE CIÊNCIA, TEC. E INOVAÇÃO DO DF	40101 - SEC. DE EST. DE CIÊNCIA, TEC. E INOVAÇÃO DO DF	Fonte Tesouro	-	-	-	-	-	-	-	-	-	-	-	-	-	-	
		Total	-	-	-	-	-	-	-	-	-	-	-	-	-	-	
	40201 - FUNDACAO DE APOIO À PESQUISA - FAP	Fonte Tesouro	-	-	-	-	250.000,00	-	-	-	5.582.348,00	-	-	-	-	-	
	Outras Fontes	-	-	-	-	-	-	-	-	-	-	-	-	-	-	-	
	Total	-	-	-	-	250.000,00	-	-	-	5.582.348,00	-	-	-	-	-	-	



## EXECUÇÃO DA DESPESA POR ÓRGÃO, UNIDADE ORÇAMENTÁRIA E FUNÇÃO - 2011

	UNIDADE ORÇAMENTÁRIA	TIPO FONTE	DESPESA AUTORIZADA												
			01	02	04	06	08	09	10	11	12	13	14	15	16
			LEGISLATIVA	JUDICIÁRIA	ADMINISTRAÇÃO	SEGURANÇA PÚBLICA	ASSISTÊNCIA SOCIAL	PREVIDÊNCIA SOCIAL	SAÚDE	TRABALHO	EDUCAÇÃO	CULTURA	DIREITOS DA CIDADANIA	URBANISMO	HABITAÇÃO
40000 - SEC. DE CIÊNCIA, TEC. E INOVAÇÃO DO DF	40901 - FUNDO DE APOIO À PESQUISA DO DF	Fonte Tesouro	-	-	-	-	-	-	-	-	-	-	-	-	-
		Total	-	-	-	-	-	-	-	-	-	-	-	-	-
		Total	-	-	-	-	250.000,00	-	-	-	5.582.348,00	-	-	-	-
44000 - SECRETARIA DE JUSTIÇA, DIREITOS HUMANOS E CIDADANIA	44101 - SEC. DE EST. DE JUSTIÇA, DIREITOS HUMANOS E CIDADANIA	Fonte Tesouro	-	-	205.658.652,00	-	16.190.473,00	-	-	-	-	825,00	51.612.478,00	-	-
		Total	-	-	205.658.652,00	-	16.190.473,00	-	-	-	-	825,00	51.612.478,00	-	-
	44902 - FUNDO DE DEFESA DOS DIREITOS DO CONSUMIDOR	Fonte Tesouro	-	-	-	-	-	-	-	-	-	-	4.994.124,00	-	-
		Total	-	-	-	-	-	-	-	-	-	-	4.994.124,00	-	-
	44903 - FUNDO DOS DIREITOS DA CRIANÇA E DO ADOLESCENTE	Fonte Tesouro	-	-	-	-	3.266.431,00	-	-	-	-	-	300.000,00	-	-
		Total	-	-	-	-	3.266.431,00	-	-	-	-	-	300.000,00	-	-
	44904 - FUNDO DE APOIO E ASSISTÊNCIA AO IDOSO DO DF	Fonte Tesouro	-	-	-	-	866,00	-	-	-	-	-	-	-	-
		Total	-	-	-	-	866,00	-	-	-	-	-	-	-	-
	44906 - FUNDO ANTIDROGAS DO DF - FUNPAD	Fonte Tesouro	-	-	-	-	2.608.163,00	-	-	-	-	-	-	-	-
		Total	-	-	-	-	2.608.163,00	-	-	-	-	-	-	-	-
44000 - SEC. DE JUSTIÇA, DIREITOS HUM. E CIDADANIA		Total	-	-	205.658.652,00	-	22.065.933,00	-	-	-	-	825,00	56.906.602,00	-	-
45000 - SECRETARIA DE TRANSPARENCIA E CONTROLE DO DF	45101 - SEC. DE EST. DE TRANSPARENCIA E CONTROLE DO DF	Fonte Tesouro	-	-	51.344.831,00	-	-	-	-	-	-	-	-	-	-
		Total	-	-	51.344.831,00	-	-	-	-	-	-	-	-	-	-
	45000 - SEC. DE TRANSPARENCIA E CONTROLE DO DF	Total	-	-	51.344.831,00	-	-	-	-	-	-	-	-	-	-
48000 - CENTRO DE ASSISTENCIA JUDICIÁRIA DO DF	48101 - CENTRO DE ASSISTENCIA JUDICIÁRIA DO DF	Fonte Tesouro	-	2.004.919,00	111.569.492,00	-	-	-	-	-	-	-	-	-	-
		Total	-	2.004.919,00	111.569.492,00	-	-	-	-	-	-	-	-	-	-
	48901 - FUNDO DE APOIO AO APAR. DO CENTRO DE ASSIST. JUDICIÁRIA - PROJUR	Fonte Tesouro	-	953,00	3.107.622,00	-	-	-	-	-	-	-	-	-	-
		Total	-	953,00	3.107.622,00	-	-	-	-	-	-	-	-	-	-
48000 - CENTRO DE ASSISTENCIA JUDICIÁRIA DO DF		Total	-	2.005.872,00	114.677.114,00	-	-	-	-	-	-	-	-	-	-
49000 - SECRETARIA DA ORDEM PUBLICA E SOCIAL DO DF	49101 - SEC. DE EST. DA ORDEM PUBLICA E SOCIAL DO DF	Fonte Tesouro	-	-	4.840.878,00	-	-	-	-	-	-	-	-	-	-
		Total	-	-	4.840.878,00	-	-	-	-	-	-	-	-	-	-
	49201 - AGENCIA DE FISCALIZAÇÃO DO DF - AGEFIS	Fonte Tesouro	-	-	20.310.009,00	-	-	-	-	-	-	-	-	-	-
		Total	-	-	20.310.009,00	-	-	-	-	-	-	-	-	-	-
49000 - SEC. DA ORDEM PUBLICA E SOCIAL DO DF		Total	-	-	25.150.887,00	-	-	-	-	-	-	-	-	-	-
50000 - SECRETARIA DE PUBLICIDADE INSTITUCIONAL DO DF	50101 - SEC. DE EST. DE PUBLICIDADE INSTITUCIONAL DO DF	Fonte Tesouro	-	-	121.898.206,00	-	-	-	-	-	-	-	-	-	-
		Total	-	-	121.898.206,00	-	-	-	-	-	-	-	-	-	-
	50000 - SEC. DE PUBLICIDADE INSTITUCIONAL DO DF	Total	-	-	121.898.206,00	-	-	-	-	-	-	-	-	-	-
51000 - SECRETARIA DA CRIANÇA DO DF	51101 - SECRETARIA DE EST. DA CRIANÇA DO DF	Fonte Tesouro	-	-	-	-	39.671.774,00	-	-	-	-	-	-	-	-
		Total	-	-	-	-	39.671.774,00	-	-	-	-	-	-	-	-
	51000 - SECRETARIA DA CRIANÇA DO DF	Total	-	-	-	-	39.671.774,00	-	-	-	-	-	-	-	-
90000 - RESERVA DE CONTINGÊNCIA	90101 - RESERVA DE CONTINGÊNCIA	Fonte Tesouro	-	-	-	-	-	-	-	-	-	-	-	-	-
		Total	-	-	-	-	-	-	-	-	-	-	-	-	-
	90000 - RESERVA DE CONTINGÊNCIA	Total	-	-	-	-	-	-	-	-	-	-	-	-	-
TOTAL DA DESPESA AUTORIZADA			468.668.878,00	2.005.872,00	2.418.387.559,00	429.952.432,00	475.599.768,00	1.794.440.233,00	3.029.695.420,00	59.898.051,00	3.528.100.184,00	235.316.073,00	73.124.322,00	1.361.473.386,00	240.648.675,00



## EXECUÇÃO DA DESPESA POR ÓRGÃO, UNIDADE ORÇAMENTÁRIA E FUNÇÃO - 2011

	UNIDADE ORÇAMENTÁRIA	TIPO FONTE	DESPESA AUTORIZADA												TOTAL
			17	18	19	20	22	23	24	25	26	27	28	99	
			SANEAMENTO	GESTÃO AMBIENTAL	CIÊNCIA E TECNOLOGIA	AGRICULTURA	INDÚSTRIA	COMÉRCIO E SERVIÇOS	COMUNICAÇÕES	ENERGIA	TRANSPORTE	DESPORTO E LAZER	ENCARGOS ESPECIAIS	RESERVA DE CONTINGÊNCIA	
01000 - CAMARA LEGISLATIVA DO DF	01101 - CAMARA LEGISLATIVA DO DF	Fonte Tesouro	-	-	-	-	-	-	-	-	-	-	6.716.900,00	-	268.064.786,00
		Total	-	-	-	-	-	-	-	-	-	-	6.716.900,00	-	268.064.786,00
	01901 - FUNDO DE ASSIST. À SAÚDE DA CÂMARA LEGISLATIVA DO DF	Fonte Tesouro	-	-	-	-	-	-	-	-	-	-	600.000,00	-	26.001.887,00
		Total	-	-	-	-	-	-	-	-	-	-	600.000,00	-	26.001.887,00
01000 - CAMARA LEGISLATIVA DO DF Total			-	-	-	-	-	-	-	-	-	-	7.316.900,00	-	294.066.673,00
02000 - TRIBUNAL DE CONTAS DO DF	02101 - TRIBUNAL DE CONTAS DO DF	Fonte Tesouro	-	-	-	-	-	-	-	-	-	-	11.753.631,00	-	218.794.743,00
		Total	-	-	-	-	-	-	-	-	-	-	11.753.631,00	-	218.794.743,00
02000 - TRIBUNAL DE CONTAS DO DF Total			-	-	-	-	-	-	-	-	-	-	11.753.631,00	-	218.794.743,00
09000 - CASA CIVIL DO DF	09101 - CASA CIVIL DO DF	Fonte Tesouro	-	-	-	-	-	-	-	15.135.737,00	-	-	1.089.305,00	-	66.527.604,00
		Total	-	-	-	-	-	-	-	15.135.737,00	-	-	1.089.305,00	-	66.527.604,00
	09102 - ARQUIVO PUBLICO DO DF	Fonte Tesouro	-	-	-	-	-	-	-	-	-	-	2.441,00	-	606.465,00
		Total	-	-	-	-	-	-	-	-	-	-	2.441,00	-	606.465,00
09000 - CASA CIVIL DO DF Total			-	-	-	-	-	-	-	15.135.737,00	-	-	1.091.746,00	-	67.134.069,00
10000 - VICE-GOVERNADORIA DO DF	10101 - VICE-GOVERNADORIA DO DF	Fonte Tesouro	-	-	-	-	-	-	-	-	-	-	175.000,00	-	5.775.673,00
		Total	-	-	-	-	-	-	-	-	-	-	175.000,00	-	5.775.673,00
10000 - VICE-GOVERNADORIA DO DF Total			-	-	-	-	-	-	-	-	-	-	175.000,00	-	5.775.673,00
11000 - SECRETARIA DE ESTADO DE GOVERNO	11101 - SECRETARIA DE EST. DE GOVERNO	Fonte Tesouro	-	-	-	-	-	-	-	74.537.487,00	-	-	12.106.517,00	-	417.882.991,00
		Total	-	-	-	-	-	-	-	74.537.487,00	-	-	12.106.517,00	-	417.882.991,00
	11103 - ADM. REG. DE BRASÍLIA	Fonte Tesouro	-	-	-	-	-	-	-	-	-	7.680,00	-	-	6.796.181,00
		Total	-	-	-	-	-	-	-	-	-	7.680,00	-	-	6.796.181,00
	11104 - ADM. REG. DO GAMA	Fonte Tesouro	-	-	-	-	-	-	-	91.630,00	-	204.900,00	-	-	2.684.735,00
		Total	-	-	-	-	-	-	-	91.630,00	-	204.900,00	-	-	2.684.735,00
	11105 - ADM. REG. DE TAGUATINGA	Fonte Tesouro	-	-	-	-	-	-	-	1.244.788,00	-	1.315.926,00	-	-	17.405.863,00
		Total	-	-	-	-	-	-	-	1.244.788,00	-	1.315.926,00	-	-	17.405.863,00
	11106 - ADM. REG. DE BRAZLÂNDIA	Fonte Tesouro	-	-	-	-	-	-	-	120.313,00	-	129.743,00	-	-	4.422.033,00
		Total	-	-	-	-	-	-	-	120.313,00	-	129.743,00	-	-	4.422.033,00
	11107 - ADM. REG. DE SOBRADINHO	Fonte Tesouro	-	-	-	12.000,00	-	-	-	31.000,00	-	359.013,00	-	-	4.007.531,00
		Total	-	-	-	12.000,00	-	-	-	31.000,00	-	359.013,00	-	-	4.007.531,00
	11108 - ADM. REG. DE PLANALTINA	Fonte Tesouro	-	-	-	49.499,00	-	-	-	-	-	780.451,00	-	-	5.519.558,00
		Total	-	-	-	49.499,00	-	-	-	-	-	780.451,00	-	-	5.519.558,00
	11109 - ADM. REG. DO PARANOÁ	Fonte Tesouro	-	-	-	-	-	-	-	-	-	1.295.256,00	-	-	7.529.758,00
		Total	-	-	-	-	-	-	-	-	-	1.295.256,00	-	-	7.529.758,00
	11110 - ADM. REG. DO NÚCLEO BANDEIRANTE	Fonte Tesouro	-	-	-	-	-	45.000,00	-	-	-	290.000,00	-	-	3.421.119,00
		Total	-	-	-	-	-	45.000,00	-	-	-	290.000,00	-	-	3.421.119,00
	11111 - ADM. REG. DE CEILÂNDIA	Fonte Tesouro	-	-	-	-	-	-	-	2.350.916,00	-	1.109.512,00	-	-	16.590.006,00
		Total	-	-	-	-	-	-	-	2.350.916,00	-	1.109.512,00	-	-	16.590.006,00
	11112 - ADM. REG. DO GUARÁ	Fonte Tesouro	-	-	-	-	-	-	-	200.000,00	-	670.601,00	-	-	6.200.246,00
		Total	-	-	-	-	-	-	-	200.000,00	-	670.601,00	-	-	6.200.246,00
	11113 - ADM. REG. DO CRUZEIRO	Fonte Tesouro	-	-	-	-	-	-	-	12.784,00	-	25.950,00	-	-	3.231.913,00
		Total	-	-	-	-	-	-	-	12.784,00	-	25.950,00	-	-	3.231.913,00
	11114 - ADM. REG. DE SAMAMBAIA	Fonte Tesouro	-	-	-	-	-	-	-	912.034,00	-	543.214,00	-	-	7.169.279,00
		Total	-	-	-	-	-	-	-	912.034,00	-	543.214,00	-	-	7.169.279,00
	11115 - ADM. REG. DE SANTA MARIA	Fonte Tesouro	-	-	-	-	-	-	-	-	-	432.429,00	-	-	7.220.930,00
		Total	-	-	-	-	-	-	-	-	-	432.429,00	-	-	7.220.930,00
	11116 - ADM. REG. DE SÃO SEBASTIÃO	Fonte Tesouro	-	-	-	-	-	-	-	-	-	727.944,00	-	-	11.242.026,00
		Total	-	-	-	-	-	-	-	-	-	727.944,00	-	-	11.242.026,00
	11117 - ADM. REG. DO RECANTO DAS EMAS	Fonte Tesouro	-	-	-	-	-	-	-	-	-	536.993,00	-	-	5.674.947,00
		Total	-	-	-	-	-	-	-	-	-	536.993,00	-	-	5.674.947,00
	11118 - ADM. REG. DO LAGO SUL	Fonte Tesouro	-	-	-	-	-	-	-	4.700,00	-	-	-	-	816.121,00
		Total	-	-	-	-	-	-	-	4.700,00	-	-	-	-	816.121,00



## EXECUÇÃO DA DESPESA POR ÓRGÃO, UNIDADE ORÇAMENTÁRIA E FUNÇÃO - 2011

	UNIDADE ORÇAMENTÁRIA	TIPO FONTE	DESPESA AUTORIZADA												TOTAL
			17	18	19	20	22	23	24	25	26	27	28	99	
			SANEAMENTO	GESTÃO AMBIENTAL	CIÊNCIA E TECNOLOGIA	AGRICULTURA	INDÚSTRIA	COMÉRCIO E SERVIÇOS	COMUNICAÇÕES	ENERGIA	TRANSPORTE	DESPORTO E LAZER	ENCARGOS ESPECIAIS	RESERVA DE CONTINGÊNCIA	
	11119 - ADM. REG. DO RIACHO FUNDO	Fonte Tesouro	-	-	-	-	-	-	-	-	-	922.213,00	-	-	3.070.751,00
		Total	-	-	-	-	-	-	-	-	-	922.213,00	-	-	3.070.751,00
	11120 - ADM. REG. DO LAGO NORTE	Fonte Tesouro	-	50.000,00	-	-	-	-	-	-	-	-	-	-	1.451.206,00
		Total	-	50.000,00	-	-	-	-	-	-	-	-	-	-	1.451.206,00
	11121 - ADM. REG. DA CANDANGOLÂNDIA	Fonte Tesouro	-	-	-	-	-	-	-	-	-	181.327,00	-	-	1.104.242,00
		Total	-	-	-	-	-	-	-	-	-	181.327,00	-	-	1.104.242,00
	11122 - ADM. REG. DE ÁGUAS CLARAS	Fonte Tesouro	-	200.000,00	-	-	-	-	-	38.655,00	-	810.000,00	-	-	6.121.226,00
		Total	-	200.000,00	-	-	-	-	-	38.655,00	-	810.000,00	-	-	6.121.226,00
	11123 - ADM. REG. DO RIACHO FUNDO II	Fonte Tesouro	-	-	-	-	-	-	-	-	-	3.785,00	-	-	2.489.943,00
		Total	-	-	-	-	-	-	-	-	-	3.785,00	-	-	2.489.943,00
	11124 - ADM. REG. DO SUDOESTE/OCTOGONAL	Fonte Tesouro	-	-	-	-	-	-	-	-	-	7.500,00	-	-	628.533,00
		Total	-	-	-	-	-	-	-	-	-	7.500,00	-	-	628.533,00
	11125 - ADM. REG. DO VARJÃO	Fonte Tesouro	-	-	-	-	-	-	-	-	-	88.021,00	-	-	2.361.913,00
		Total	-	-	-	-	-	-	-	-	-	88.021,00	-	-	2.361.913,00
	11126 - ADM. REG. DO PARK WAY	Fonte Tesouro	-	-	-	-	-	-	-	-	-	3.894,00	-	-	833.847,00
		Total	-	-	-	-	-	-	-	-	-	3.894,00	-	-	833.847,00
	11127 - ADM. REG. DO SETOR COMP. DE IND. E ABASTECIMENTO	Fonte Tesouro	-	-	-	-	-	-	-	-	97.800,00	9.914,00	-	-	2.689.976,00
		Total	-	-	-	-	-	-	-	-	97.800,00	9.914,00	-	-	2.689.976,00
	11128 - ADM. REG. DE SOBRADINHO II	Fonte Tesouro	-	-	-	-	-	-	-	-	-	160.193,00	-	-	4.528.321,00
		Total	-	-	-	-	-	-	-	-	-	160.193,00	-	-	4.528.321,00
11000 - SECRETARIA DE ESTADO DE GOVERNO	11129 - ADM. REG. DO JARDIM BOTÂNICO	Fonte Tesouro	-	-	-	-	-	-	-	-	-	8.000,00	-	-	329.558,00
		Total	-	-	-	-	-	-	-	-	-	8.000,00	-	-	329.558,00
	11130 - ADM. REG. DO ITAPOÁ	Fonte Tesouro	-	-	-	-	-	-	-	-	-	18.340,00	-	-	2.125.419,00
		Total	-	-	-	-	-	-	-	-	-	18.340,00	-	-	2.125.419,00
	11131 - ADM. REG. DO SETOR DE IND. E ABASTECIMENTO	Fonte Tesouro	-	-	-	-	-	-	-	268.000,00	-	86.770,00	-	-	2.590.941,00
		Total	-	-	-	-	-	-	-	268.000,00	-	86.770,00	-	-	2.590.941,00
	11133 - ADM. REG. DE VICENTE PIRES	Fonte Tesouro	-	-	-	-	-	-	-	-	-	2.419,00	-	-	2.548.249,00
		Total	-	-	-	-	-	-	-	-	-	2.419,00	-	-	2.548.249,00
	11134 - ARQUIVO PÚBLICO DO DF	Fonte Tesouro	-	-	-	-	-	-	-	-	-	-	3.000,00	-	1.471.363,00
		Total	-	-	-	-	-	-	-	-	-	-	3.000,00	-	1.471.363,00
12000 - PROCURADORIA GERAL DO DF	11000 - SECRETARIA DE ESTADO DE GOVERNO	Total	-	250.000,00	-	61.499,00	-	45.000,00	-	79.807.607,00	97.800,00	10.736.688,00	12.109.517,00	-	562.160.725,00
	12101 - PROCURADORIA GERAL DO DF	Fonte Tesouro	-	-	-	-	-	-	-	-	-	-	11.087.923,00	-	111.633.890,00
		Total	-	-	-	-	-	-	-	-	-	-	11.087.923,00	-	111.633.890,00
	12901 - FUNDO DA PROCURADORIA GERAL DO DF	Fonte Tesouro	-	-	-	-	-	-	-	-	-	-	-	-	28.904.324,00
13000 - SECRETARIA DE ADMINISTRAÇÃO PÚBLICA DO DF		Total	-	-	-	-	-	-	-	-	-	-	-	-	28.904.324,00
	12000 - PROCURADORIA GERAL DO DF	Total	-	-	-	-	-	-	-	-	-	-	11.087.923,00	-	140.538.214,00
	13101 - SECRETARIA DE ESTADO DE ADM. PÚBLICA DO DF	Fonte Tesouro	-	-	-	-	-	-	-	-	-	-	1.237.063,00	-	74.212.485,00
		Total	-	-	-	-	-	-	-	-	-	-	1.237.063,00	-	74.212.485,00
	13202 - INSTITUTO DE ASSISTÊNCIA À SAÚDE DOS SERVIDORES DO DF INAS	Fonte Tesouro	-	-	-	-	-	-	-	-	-	-	303.875,00	-	732.776,00
		Outras Fontes	-	-	-	-	-	-	-	-	-	-	-	-	116.087.067,00
		Total	-	-	-	-	-	-	-	-	-	-	303.875,00	-	116.819.843,00
	13203 - INSTITUTO DE PREVIDÊNCIA DOS SERVIDORES DO DF - IPREV	Fonte Tesouro	-	-	-	-	-	-	-	-	-	-	12.947.866,00	-	102.397.726,00
		Outras Fontes	-	-	-	-	-	-	-	-	-	-	3.500.000,00	-	1.325.591.788,00
		Total	-	-	-	-	-	-	-	-	-	-	16.447.866,00	-	1.427.989.514,00
13000 - SECRETARIA DE ADM. PÚBLICA DO DF	13905 - FUNDO DE MELHORIA DA GESTÃO PÚBLICA DA SEC. DE EST. DE GESTÃO ADM. - PRÓ GESTÃO	Fonte Tesouro	-	-	-	-	-	-	-	-	-	-	-	-	3.859.906,00
		Total	-	-	-	-	-	-	-	-	-	-	-	-	3.859.906,00
	13000 - SECRETARIA DE ADM. PÚBLICA DO DF	Total	-	-	-	-	-	-	-	-	-	-	17.988.804,00	-	1.622.881.748,00





## EXECUÇÃO DA DESPESA POR ÓRGÃO, UNIDADE ORÇAMENTÁRIA E FUNÇÃO - 2011

	UNIDADE ORÇAMENTÁRIA	TIPO FONTE	DESPESA AUTORIZADA												TOTAL
			17	18	19	20	22	23	24	25	26	27	28	99	
			SANEAMENTO	GESTÃO AMBIENTAL	CIÊNCIA E TECNOLOGIA	AGRICULTURA	INDÚSTRIA	COMÉRCIO E SERVIÇOS	COMUNICAÇÕES	ENERGIA	TRANSPORTE	DESPORTO E LAZER	ENCARGOS ESPECIAIS	RESERVA DE CONTINGÊNCIA	
14000 - SECRETARIA DE ESTADO DE AGRICULTURA E DESENVOLVIMENTO RURAL DO DF	14101 - SEC. DE EST. DE AGRIC. E DESENV. RURAL DO DF	Fonte Tesouro	-	-	-	101.371.961,00	-	-	-	-	-	-	7.101.031,00	-	108.472.992,00
		Total	-	-	-	101.371.961,00	-	-	-	-	-	-	7.101.031,00	-	108.472.992,00
	14202 - CENTRAL DE ABASTECIMENTO DE BRASÍLIA - CEASA	Fonte Tesouro	-	-	-	-	-	-	-	-	-	-	-	-	-
		Total	-	-	-	-	-	-	-	-	-	-	-	-	-
	14203 - EMP. DE ASSIST. TÉCNICA E EXTENSÃO RURAL DO DF - EMATER	Fonte Tesouro	-	-	-	77.931.367,00	-	-	-	-	-	-	5.920.000,00	-	84.078.317,00
		Outras Fontes	-	-	-	2.449.164,00	-	-	-	-	-	-	-	-	2.449.164,00
		Total	-	-	-	80.380.531,00	-	-	-	-	-	-	5.920.000,00	-	86.527.481,00
	14901 - FUNDO DE AVAL DO DF	Fonte Tesouro	-	-	-	266.534,00	-	-	-	-	-	-	-	-	266.534,00
		Total	-	-	-	266.534,00	-	-	-	-	-	-	-	-	266.534,00
	14902 - FUNDO DE DESENV. RURAL DO DF	Fonte Tesouro	-	-	-	7.700.293,00	-	-	-	-	-	-	-	-	7.700.293,00
		Total	-	-	-	7.700.293,00	-	-	-	-	-	-	-	-	7.700.293,00
	14903 - FUNDO DISTRITAL DE SANIDADE ANIMAL - FDS	Fonte Tesouro	-	-	-	-	-	-	-	-	-	-	-	-	-
		Total	-	-	-	-	-	-	-	-	-	-	-	-	-
14000 - SEC. DE EST. DE AGRIC. E DESENV. RURAL DO DF			Total	-	-	189.719.319,00	-	-	-	-	-	-	13.021.031,00	-	202.967.300,00
15000 - SECRETARIA DE COMUNICACAO SOCIAL DO DF	15101 - SEC. DE EST. DE COMUNICACAO SOCIAL DO DF	Fonte Tesouro	-	-	-	-	-	-	-	-	-	-	-	-	42.219.828,00
		Total	-	-	-	-	-	-	-	-	-	-	-	-	42.219.828,00
	15000 - SECRETARIA DE COMUNICACAO SOCIAL DO DF	Total	-	-	-	-	-	-	-	-	-	-	-	-	42.219.828,00
16000 - SECRETARIA DE CULTURA DO DF	16101 - SECRETARIA DE EST. DE CULTURA DO DF	Fonte Tesouro	-	-	-	-	-	-	-	-	-	-	900.000,00	-	130.688.137,00
		Total	-	-	-	-	-	-	-	-	-	-	900.000,00	-	130.688.137,00
	16102 - ARQUIVO PÚBLICO DO DF	Fonte Tesouro	-	-	-	-	-	-	-	-	-	-	2.382,00	-	652.386,00
		Total	-	-	-	-	-	-	-	-	-	-	2.382,00	-	652.386,00
	16903 - FUNDO DE ARTE E DA CULTURA	Fonte Tesouro	-	-	-	-	-	-	-	-	-	-	-	-	52.348.316,00
		Total	-	-	-	-	-	-	-	-	-	-	-	-	52.348.316,00
16000 - SECRETARIA DE CULTURA DO DF			Total	-	-	-	-	-	-	-	-	-	902.382,00	-	183.688.839,00
17000 - SECRETARIA DE DESENVOLVIMENTO SOCIAL E TRANSFERÊNCIA DE RENDA DO DF	17101 - SECRETARIA DE EST. DE DESENV. SOCIAL E TRANSF. DE RENDA DO DF	Fonte Tesouro	-	-	-	-	-	-	-	-	-	-	3.870.000,00	-	346.472.800,00
		Total	-	-	-	-	-	-	-	-	-	-	3.870.000,00	-	346.472.800,00
	17902 - FUNDO DE ASSISTÊNCIA SOCIAL DO DF	Fonte Tesouro	-	-	-	-	-	-	-	-	-	-	-	-	67.867.945,00
		Total	-	-	-	-	-	-	-	-	-	-	-	-	67.867.945,00
17000 - SEC. DE DESENV. SOCIAL E TRANSF. DE RENDA DO DF			Total	-	-	-	-	-	-	-	-	-	3.870.000,00	-	414.340.745,00
18000 - SECRETARIA DE EDUCAÇÃO	18101 - SECRETARIA DE ESTADO DE EDUCAÇÃO	Fonte Tesouro	-	-	-	-	-	-	-	-	-	-	5.808.537,00	-	2.188.466.644,00
		Total	-	-	-	-	-	-	-	-	-	-	5.808.537,00	-	2.188.466.644,00
	18202 - FUNDAÇÃO UNIVERSIDADE ABERTA DO DF - FUNAB	Fonte Tesouro	-	-	-	-	-	-	-	-	-	-	-	-	-
		Total	-	-	-	-	-	-	-	-	-	-	-	-	-
	18902 - FUNDO DE APOIO AO PROG. PERMANENTE DE ALF. E EDUC. BÁSICA DE JOVENS E ADULTOS	Fonte Tesouro	-	-	-	-	-	-	-	-	-	-	-	-	-
		Total	-	-	-	-	-	-	-	-	-	-	-	-	-
	18903 - FUNDO DE MANUT. E DESENV. DA EDUC. BÁSICA E VALORIZAÇÃO DOS PROF. DA	Fonte Tesouro	-	-	-	-	-	-	-	-	-	-	-	-	1.332.727.625,00
		Total	-	-	-	-	-	-	-	-	-	-	-	-	1.332.727.625,00
18000 - SECRETARIA DE EDUCAÇÃO			Total	-	-	-	-	-	-	-	-	-	5.808.537,00	-	3.521.194.269,00
19000 - SECRETARIA DE ESTADO DE FAZENDA DO DF	19101 - SECRETARIA DE EST. DE FAZENDA DO DF	Fonte Tesouro	-	-	-	-	-	-	-	-	-	-	572.156.102,00	-	901.565.036,00
		Total	-	-	-	-	-	-	-	-	-	-	572.156.102,00	-	901.565.036,00
	19901 - FUNDO DE DESENV. DO DF FUNDEF	Fonte Tesouro	-	-	-	-	-	-	-	-	-	-	-	-	179.629.157,00
		Total	-	-	-	-	-	-	-	-	-	-	-	-	179.629.157,00
	19902 - FUNDO DE MODERN. E REAPARELHAMENTO DA ADM. ESTATUÁRIA	Fonte Tesouro	-	-	-	-	-	-	-	-	-	-	-	-	3.232.018,00
		Total	-	-	-	-	-	-	-	-	-	-	-	-	3.232.018,00
19000 - SECRETARIA DE ESTADO DE FAZENDA DO DF			Total	-	-	-	-	-	-	-	-	-	572.156.102,00	-	1.084.426.211,00
20000 - SEC. DE DESENV. ECONÔMICO DO DF	20101 - SECRETARIA DE EST. DE DESENV. ECONÔMICO DO DF	Fonte Tesouro	-	-	-	-	-	76.345,00	-	-	-	-	1.149.550,00	-	10.346.579,00
		Total	-	-	-	-	-	76.345,00	-	-	-	-	1.149.550,00	-	10.346.579,00



## EXECUÇÃO DA DESPESA POR ÓRGÃO, UNIDADE ORÇAMENTÁRIA E FUNÇÃO - 2011

	UNIDADE ORÇAMENTÁRIA	TIPO FONTE	DESPESA AUTORIZADA												TOTAL	
			17	18	19	20	22	23	24	25	26	27	28	99		
			SANEAMENTO	GESTÃO AMBIENTAL	CIÊNCIA E TECNOLOGIA	AGRICULTURA	INDÚSTRIA	COMÉRCIO E SERVIÇOS	COMUNICAÇÕES	ENERGIA	TRANSPORTE	DESPORTO E LAZER	ENCARGOS ESPECIAIS	RESERVA DE CONTINGÊNCIA		
20000 - SEC. DE DESENV. ECONÔMICO DO DF			Total	-	-	-	-	-	76.345,00	-	-	-	-	1.149.550,00	-	10.346.579,00
21000 - SECRETARIA DE MEIO AMBIENTE E RECURSOS HÍDRICOS DO DF	21101 - SEC. DE EST. DE MEIO AMBIENTE E REC. HÍDRICOS DO DF	Fonte Tesouro	-	11.563.836,00	-	-	-	-	-	-	-	-	264.032,00	-	12.127.868,00	
		Total	-	11.563.836,00	-	-	-	-	-	-	-	-	264.032,00	-	12.127.868,00	
	21106 - JARDIM BOTANICO DE BRASILIA	Fonte Tesouro	-	2.841.186,00	-	-	-	-	-	-	-	-	50.000,00	-	2.891.186,00	
		Total	-	2.841.186,00	-	-	-	-	-	-	-	-	50.000,00	-	2.891.186,00	
	21203 - SERVICO DE LIMPEZA URBANA DO DF-SLU	Fonte Tesouro	-	-	-	-	-	-	-	-	-	-	7.740.750,00	-	258.786.220,00	
		Outras Fontes	-	-	-	-	-	-	-	-	-	-	-	-	1.203.642,00	
	Total	-	-	-	-	-	-	-	-	-	-	-	7.740.750,00	-	259.989.862,00	
	21206 - AGÊNCIA REG. DE ÁGUAS, ENERGIAS E SANEAMENTO BÁSICO DO DF - ADASA	Fonte Tesouro	-	66.248.953,72	-	-	-	-	-	-	-	-	-	1.706.800,00	-	79.365.946,72
		Outras Fontes	-	50.000,00	-	-	-	-	-	-	-	-	-	-	-	50.000,00
	Total	-	66.298.953,72	-	-	-	-	-	-	-	-	-	-	1.706.800,00	-	79.415.946,72
	21207 - FUNDACAO JARDIM ZOOLOGICO DE BRASILIA	Fonte Tesouro	-	17.325.885,00	-	-	-	-	-	-	-	-	220.000,00	231.457,00	-	17.777.342,00
		Outras Fontes	-	980.000,00	-	-	-	-	-	-	-	-	-	10.000,00	-	990.000,00
	Total	-	18.305.885,00	-	-	-	-	-	-	-	-	-	220.000,00	241.457,00	-	18.767.342,00
	21208 - INST. DO MEIO AMBIENTE E REC. HÍDRICOS DO DF - BRASILIA AMBIENTAL	Fonte Tesouro	-	21.976.571,00	-	-	-	-	-	-	-	-	-	626.055,00	-	22.602.626,00
		Outras Fontes	-	2.775.017,00	-	-	-	-	-	-	-	-	-	-	-	2.775.017,00
Total	-	24.751.588,00	-	-	-	-	-	-	-	-	-	-	626.055,00	-	25.377.643,00	
21901 - FUNDO ÚNICO DE MEIO AMBIENTE DO DF	Fonte Tesouro	-	7.123.579,00	-	-	-	-	-	-	-	-	-	-	-	7.123.579,00	
	Total	-	7.123.579,00	-	-	-	-	-	-	-	-	-	-	-	7.123.579,00	
21000 - SEC. DE MEIO AMBIENTE E REC. HÍDRICOS DO DF			Total	-	130.885.027,72	-	-	-	-	-	-	220.000,00	10.629.094,00	-	405.693.426,72	
22000 - SECRETARIA DE OBRAS DO DF	22101 - SECRETARIA DE EST. DE OBRAS DO DF	Fonte Tesouro	47.560.374,00	145.017.817,00	-	-	-	-	-	43.882.930,00	15.725,00	32.163.082,00	887.000,00	-	663.243.705,00	
		Total	47.560.374,00	145.017.817,00	-	-	-	-	-	43.882.930,00	15.725,00	32.163.082,00	887.000,00	-	663.243.705,00	
	22201 - COMPANHIA URB. DA NOVA CAPITAL DO BRASIL - NOVACAP	Fonte Tesouro	869.509,00	-	-	-	-	-	-	-	-	-	55.410.603,00	60.552.633,00	-	412.228.868,00
		Outras Fontes	-	-	-	-	-	-	-	-	-	-	210.000.000,00	1.006.395,00	-	454.088.958,00
		Total	869.509,00	-	-	-	-	-	-	-	-	-	265.410.603,00	61.559.028,00	-	866.317.826,00
22000 - SECRETARIA DE OBRAS DO DF			Total	48.429.883,00	145.017.817,00	-	-	-	-	43.882.930,00	15.725,00	297.573.685,00	62.446.028,00	-	1.529.561.531,00	
23000 - SECRETARIA DE SAÚDE	23202 - FUNDAÇÃO HEMOCENTRO DE BRASILIA - FHB	Fonte Tesouro	-	-	-	-	-	-	-	-	-	-	910.000,00	-	30.242.655,00	
		Outras Fontes	-	-	-	-	-	-	-	-	-	-	-	-	3.318.914,00	
		Total	-	-	-	-	-	-	-	-	-	-	-	910.000,00	-	33.561.569,00
	23203 - FUNDAÇÃO DE ENSINO E PESQ. EM CIÊNCIAS DA SAÚDE - FEPECS	Fonte Tesouro	-	-	-	-	-	-	-	-	-	-	-	127.500,00	-	8.410.741,00
		Outras Fontes	-	-	-	-	-	-	-	-	-	-	-	-	-	350.010,00
		Total	-	-	-	-	-	-	-	-	-	-	-	127.500,00	-	8.760.751,00
	23901 - FUNDO DE SAÚDE DO DF	Fonte Tesouro	-	-	-	-	-	-	-	-	-	-	-	17.768.812,00	-	2.823.002.444,00
Total		-	-	-	-	-	-	-	-	-	-	-	17.768.812,00	-	2.823.002.444,00	
23000 - SECRETARIA DE SAÚDE			Total	-	-	-	-	-	-	-	-	-	18.806.312,00	-	2.865.324.764,00	
	24101 - SECRETARIA DE EST. DE SEGURANCA PÚBLICA DO DF	Fonte Tesouro	-	-	-	-	-	-	-	-	-	-	791.136,00	-	250.282.923,00	
		Total	-	-	-	-	-	-	-	-	-	-	791.136,00	-	250.282.923,00	
	24103 - POLÍCIA MILITAR DO DF	Fonte Tesouro	-	-	-	-	-	-	-	-	-	-	-	-	-	38.632.801,00
		Total	-	-	-	-	-	-	-	-	-	-	-	-	-	38.632.801,00
	24104 - CORPO DE BOMBEIROS MILITAR DO DF	Fonte Tesouro	-	-	-	-	-	-	-	-	-	-	50.000,00	-	-	10.612.359,00
		Total	-	-	-	-	-	-	-	-	-	-	50.000,00	-	-	10.612.359,00
	24105 - POLÍCIA CIVIL DO DF	Fonte Tesouro	-	-	-	-	-	-	-	-	-	-	-	-	-	18.287.069,00
		Total	-	-	-	-	-	-	-	-	-	-	-	-	-	18.287.069,00
24201 - DEPARTAMENTO DE TRÁNSITO - DETRAN	Outras Fontes	-	-	223.000,00	-	-	-	-	-	-	-	-	10.015.000,00	-	337.689.388,00	
	Total	-	-	223.000,00	-	-	-	-	-	-	-	-	10.015.000,00	-	337.689.388,00	



EXECUÇÃO DA DESPESA POR ÓRGÃO, UNIDADE ORÇAMENTÁRIA E FUNÇÃO - 2011

	UNIDADE ORÇAMENTÁRIA	TIPO FONTE	DESPESA AUTORIZADA												TOTAL
			17	18	19	20	22	23	24	25	26	27	28	99	
			SANEAMENTO	GESTÃO AMBIENTAL	CIÊNCIA E TECNOLOGIA	AGRICULTURA	INDÚSTRIA	COMÉRCIO E SERVIÇOS	COMUNICAÇÕES	ENERGIA	TRANSPORTE	DESPORTO E LAZER	ENCARGOS ESPECIAIS	RESERVA DE CONTINGÊNCIA	
24000 - SECRETARIA DE SEGURANÇA PÚBLICA DO DF	24202 - FUNDAÇÃO DE AMPARO AO TRABALHADOR PRESO - FUNAP	Fonte Tesouro	-	-	-	-	-	-	-	-	-	-	400,00	-	2.032.708,00
		Outras Fontes	-	-	-	-	-	-	-	-	-	-	4.000,00	-	13.402.752,00
		Total	-	-	-	-	-	-	-	-	-	-	4.400,00	-	15.435.460,00
	24901 - FUNDO DE SAÚDE DA POLÍCIA MILITAR	Fonte Tesouro	-	-	-	-	-	-	-	-	-	-	-	-	35.896.062,00
		Total	-	-	-	-	-	-	-	-	-	-	-	-	35.896.062,00
	24902 - FUNDO DE SAÚDE DO CORPO DE BOMBEIROS	Fonte Tesouro	-	-	-	-	-	-	-	-	-	-	100,00	-	12.678.288,00
		Total	-	-	-	-	-	-	-	-	-	-	100,00	-	12.678.288,00
	24904 - FUNDO DE MOD. MANUT. E REEQUIP DA PMDF - FUNPM	Fonte Tesouro	-	-	-	-	-	-	-	-	-	-	3.000,00	-	2.963.861,00
		Total	-	-	-	-	-	-	-	-	-	-	3.000,00	-	2.963.861,00
	24905 - FUNDO DE MOD. MANUT. E REEQUIP. DO CBMDF - FUNCBM	Fonte Tesouro	-	-	-	-	-	-	-	-	-	-	10.000,00	-	10.000,00
		Total	-	-	-	-	-	-	-	-	-	-	10.000,00	-	10.000,00
	24906 - FUNDO DE MOD. MANUT. E REEQUIP. DA PMDF - FUNPCDF	Fonte Tesouro	-	-	-	-	-	-	-	-	-	-	50.000,00	-	3.189.583,00
		Total	-	-	-	-	-	-	-	-	-	-	50.000,00	-	3.189.583,00
	24908 - FUNDO PENITENCIÁRIO DO DF - FUNPDF	Fonte Tesouro	-	-	-	-	-	-	-	-	-	-	-	-	2.631.345,00
		Total	-	-	-	-	-	-	-	-	-	-	-	-	2.631.345,00
24000 - SEC. DE SEGURANÇA PÚBLICA DO DF		Total	-	-	223.000,00	-	-	-	-	-	-	50.000,00	10.873.636,00	-	728.309.139,00
25000 - SECRETARIA DE TRABALHO DO DF	25101 - SECRETARIA DE EST. DE TRABALHO DO DF	Fonte Tesouro	-	-	-	-	-	-	-	-	-	-	1.101.594,00	-	39.620.519,00
		Total	-	-	-	-	-	-	-	-	-	-	1.101.594,00	-	39.620.519,00
	25902 - FUNDO PARA GERAÇÃO DE EMPREGO E RENDA DO DF - FUNGER	Fonte Tesouro	-	-	-	-	-	-	-	-	-	-	-	-	21.230.802,00
		Total	-	-	-	-	-	-	-	-	-	-	-	-	21.230.802,00
25000 - SEC. DE TRABALHO DO DF		Total	-	-	-	-	-	-	-	-	-	-	1.101.594,00	-	60.851.321,00
26000 - SECRETARIA DE TRANSPORTES DO DF	26101 - SECRETARIA DE EST. DE TRANSPORTES DO DF	Fonte Tesouro	-	-	-	-	-	-	-	-	280.990.718,00	-	2.271.419,00	-	283.262.137,00
		Total	-	-	-	-	-	-	-	-	280.990.718,00	-	2.271.419,00	-	283.262.137,00
	26201 - SOCIEDADE DE TRANSP COLETIVOS DE BRASÍLIA - TCB	Fonte Tesouro	-	-	-	-	-	-	-	-	4.213.197,00	-	6.959.402,00	-	11.172.599,00
		Outras Fontes	-	-	-	-	-	-	-	-	16.300.240,00	-	470.000,00	-	16.770.240,00
		Total	-	-	-	-	-	-	-	-	20.513.437,00	-	7.429.402,00	-	27.942.839,00
	26204 - TRANSPORTE URBANO DO DF - DFTRANS	Fonte Tesouro	-	-	-	-	-	-	-	-	111.813.100,00	-	882.167,00	-	112.695.267,00
		Outras Fontes	-	-	-	-	-	-	-	-	40.012.927,00	-	2.740.000,00	-	42.752.927,00
		Total	-	-	-	-	-	-	-	-	151.826.027,00	-	3.622.167,00	-	155.448.194,00
	26205 - DEP. DE ESTRADAS DE RODAGEM - DER	Fonte Tesouro	-	-	-	-	-	-	-	-	162.342.017,00	-	2.081.485,00	-	164.423.502,00
		Outras Fontes	-	-	-	-	-	-	-	-	192.425.853,00	-	2.100.000,00	-	194.525.853,00
		Total	-	-	-	-	-	-	-	-	354.767.870,00	-	4.181.485,00	-	358.949.355,00
	26206 - COMP. DO METROPOLITANO DO DF - METRÔ DF	Fonte Tesouro	-	-	-	-	-	-	-	-	718.247.703,00	-	-	-	718.247.703,00
		Outras Fontes	-	-	-	-	-	-	-	-	107.224.479,00	-	2.050.000,00	-	109.274.479,00
		Total	-	-	-	-	-	-	-	-	825.472.182,00	-	2.050.000,00	-	827.522.182,00
26905 - FUNDO DE TRANSP. PÚBLICO COLETIVO DO DF	Fonte Tesouro	-	-	-	-	-	-	-	-	77.416.193,00	-	-	-	77.416.193,00	
	Outras Fontes	-	-	-	-	-	-	-	-	19.925.000,00	-	-	-	19.925.000,00	
	Total	-	-	-	-	-	-	-	-	97.341.193,00	-	-	-	97.341.193,00	
	26000 - SECRETARIA DE TRANSPORTES DO DF		Total	-	-	-	-	-	-	-	1.730.911.427,00	-	19.554.473,00	-	1.750.465.900,00
27000 - SECRETARIA DE TURISMO DO DF	27101 - SECRETARIA DE EST. DE TURISMO DO DF	Fonte Tesouro	-	-	250.000,00	-	-	9.341.810,00	-	-	-	50.000,00	130.000,00	-	27.231.252,00
		Total	-	-	250.000,00	-	-	9.341.810,00	-	-	-	50.000,00	130.000,00	-	27.231.252,00
	27901 - FUNDO DE FOMENTO À IND. DO TURISMO NO DF	Fonte Tesouro	-	-	-	-	-	53.000,00	-	-	-	-	-	-	106.837,00
		Total	-	-	-	-	-	53.000,00	-	-	-	-	-	-	106.837,00
27000 - SECRETARIA DE TURISMO DO DF		Total	-	-	250.000,00	-	-	9.394.810,00	-	-	-	50.000,00	130.000,00	-	27.338.089,00
	28101 - SEC. DE EST. DE HAB. REG. E DESENV. URBANO DO DF	Fonte Tesouro	-	-	-	-	-	-	-	-	-	-	2.869.859,00	-	48.184.798,00
		Total	-	-	-	-	-	-	-	-	-	-	2.869.859,00	-	48.184.798,00
	28102 - JARDIM BOTÂNICO DE BRASÍLIA	Fonte Tesouro	-	779.127,00	-	-	-	-	-	-	-	-	-	-	779.127,00
		Total	-	779.127,00	-	-	-	-	-	-	-	-	-	779.127,00	



## EXECUÇÃO DA DESPESA POR ÓRGÃO, UNIDADE ORÇAMENTÁRIA E FUNÇÃO - 2011

	UNIDADE ORÇAMENTÁRIA	TIPO FONTE	DESPESA AUTORIZADA												TOTAL
			17	18	19	20	22	23	24	25	26	27	28	99	
			SANEAMENTO	GESTÃO AMBIENTAL	CIÊNCIA E TECNOLOGIA	AGRICULTURA	INDÚSTRIA	COMERCIO E SERVIÇOS	COMUNICAÇÕES	ENERGIA	TRANSPORTE	DESPORTO E LAZER	ENCARGOS ESPECIAIS	RESERVA DE CONTINGÊNCIA	
28000 - SECRETARIA DE HABITAÇÃO, REGULARIZAÇÃO E DESENVOLVIMENTO URBANO DO DF	28204 - AGÊNCIA REG. DE ÁGUAS E SANEAMENTO DO DF	Fonte Tesouro	-	8.524.145,00	-	-	-	-	-	-	-	-	193.200,00	-	9.515.452,00
		Outras Fontes	-	-	-	-	-	-	-	-	-	-	-	-	-
		Total	-	8.524.145,00	-	-	-	-	-	-	-	-	-	193.200,00	-
	28205 - SERVIÇO DE LIMPEZA URBANA - SLU	Fonte Tesouro	-	-	-	-	-	-	-	-	-	-	1.042.657,00	-	66.876.378,00
		Outras Fontes	-	-	-	-	-	-	-	-	-	-	-	-	-
		Total	-	-	-	-	-	-	-	-	-	-	1.042.657,00	-	66.876.378,00
	28206 - FUNDAÇÃO JARDIM ZOOLOGICO DE BRASÍLIA	Fonte Tesouro	-	4.581.194,00	-	-	-	-	-	-	-	-	59.566,00	-	4.640.760,00
		Outras Fontes	-	10.000,00	-	-	-	-	-	-	-	-	-	-	10.000,00
		Total	-	4.591.194,00	-	-	-	-	-	-	-	-	59.566,00	-	4.650.760,00
	28207 - COMP. DE PLANEJAMENTO DO DF	Fonte Tesouro	-	-	-	-	-	-	-	-	-	-	13.995,00	-	27.951.165,00
		Outras Fontes	-	-	-	-	-	-	-	-	-	-	-	-	-
		Total	-	-	-	-	-	-	-	-	-	-	13.995,00	-	27.951.165,00
	28208 - INST. DO MEIO AMBIENTE E DOS REC. HÍD. DO DF - BRASÍLIA AMBIENTAL	Fonte Tesouro	-	7.026.831,00	-	-	-	-	-	-	-	-	80.000,00	-	7.106.831,00
		Outras Fontes	-	74.265,00	-	-	-	-	-	-	-	-	-	-	74.265,00
		Total	-	7.101.096,00	-	-	-	-	-	-	-	-	80.000,00	-	7.181.096,00
	28209 - COMP. DE DESENV. HABITACIONAL DO DF - CODHAB	Fonte Tesouro	-	-	-	-	-	-	-	-	-	-	2.579.281,00	-	17.193.600,00
		Outras Fontes	-	-	-	-	-	-	-	-	-	-	13.296.313,00	-	125.439.504,00
		Total	-	-	-	-	-	-	-	-	-	-	15.875.594,00	-	142.633.104,00
	28901 - FUNDO DE DESENV. URBANO DO DF	Fonte Tesouro	-	-	-	-	-	-	-	-	-	-	20.000,00	-	98.512.613,00
		Outras Fontes	-	-	-	-	-	-	-	-	-	-	-	-	-
Total		-	-	-	-	-	-	-	-	-	-	20.000,00	-	98.512.613,00	
28902 - FUNDO HABITACIONAL DO DF	Fonte Tesouro	-	-	-	-	-	-	-	-	-	-	-	-	-	
	Outras Fontes	-	-	-	-	-	-	-	-	-	-	-	-	-	
	Total	-	-	-	-	-	-	-	-	-	-	-	-	-	
28903 - FUNDO ÚNICO DE MEIO AMBIENTE DO DF	Fonte Tesouro	-	-	-	-	-	-	-	-	-	-	-	-	-	
	Outras Fontes	-	-	-	-	-	-	-	-	-	-	-	-	-	
	Total	-	-	-	-	-	-	-	-	-	-	-	-	-	
28905 - FUNDO DISTRITAL DE HAB. DE INTERESSE SOCIAL - FUNDHIS	Fonte Tesouro	-	-	-	-	-	-	-	-	-	-	-	-	-	
	Outras Fontes	-	-	-	-	-	-	-	-	-	-	-	-	-	
	Total	-	-	-	-	-	-	-	-	-	-	-	-	-	
28000 - SEC. DE HABITAÇÃO, REG. E DESENV. URBANO DO DF			Total	-	20.995.562,00	-	-	-	-	-	-	-	20.154.871,00	-	406.284.493,00
32000 - SECRETARIA DE PLANEJAMENTO E ORÇAMENTO DO DF	32101 - SEC. DE EST. DE PLANEJAMENTO E ORÇAMENTO DO DF	Fonte Tesouro	-	-	-	-	-	-	-	-	-	-	2.411.893,00	-	407.295.556,00
		Outras Fontes	-	-	-	-	-	-	-	-	-	-	-	-	-
		Total	-	-	-	-	-	-	-	-	-	-	2.411.893,00	-	407.295.556,00
	32201 - COMP. DE PLANEJAMENTO DO DISTRITO FEDERAL - CODEPLAN	Fonte Tesouro	-	-	-	-	-	-	-	-	-	-	1.821.103,00	-	79.867.182,00
		Outras Fontes	-	-	-	-	-	-	-	-	-	-	-	-	-
		Total	-	-	-	-	-	-	-	-	-	-	1.821.103,00	-	79.867.182,00
	32202 - INSTITUTO DE ASSIST. À SAÚDE DOS SERVIDORES DO DF - INAS	Fonte Tesouro	-	-	-	-	-	-	-	-	-	-	-	-	-
		Outras Fontes	-	-	-	-	-	-	-	-	-	-	-	-	-
		Total	-	-	-	-	-	-	-	-	-	-	-	-	-
	32203 - INST. DE PREVIDÊNCIA DOS SERVIDORES DO DF	Fonte Tesouro	-	-	-	-	-	-	-	-	-	-	3.528.089,00	-	10.879.505,00
		Outras Fontes	-	-	-	-	-	-	-	-	-	-	-	-	362.931.247,00
		Total	-	-	-	-	-	-	-	-	-	-	3.528.089,00	-	373.810.752,00
32901 - FUNDO DE MELHORIA DA G. PÚB. DA SEC. DE EST. DE GESTÃO ADMINISTRATIVA - PRO	Fonte Tesouro	-	-	-	-	-	-	-	-	-	-	-	-	428.116,00	
	Outras Fontes	-	-	-	-	-	-	-	-	-	-	-	-	-	
	Total	-	-	-	-	-	-	-	-	-	-	-	-	428.116,00	
32000 - SEC. DE PLANEJAMENTO E ORÇAMENTO DO DF			Total	-	-	-	-	-	-	-	-	-	7.761.085,00	-	861.401.606,00
34000 - SECRETARIA DE ESPORTE DO DF	34101 - SECRETARIA DE EST. DE ESPORTE DO DF	Fonte Tesouro	-	-	-	-	-	-	-	-	-	48.827.840,00	315.000,00	-	49.192.841,00
		Outras Fontes	-	-	-	-	-	-	-	-	-	-	-	-	-
		Total	-	-	-	-	-	-	-	-	-	-	48.827.840,00	315.000,00	-
	34902 - FUNDO DE APOIO AO ESPORTE	Fonte Tesouro	-	-	-	-	-	-	-	-	-	-	578.910,00	-	578.910,00
Outras Fontes		-	-	-	-	-	-	-	-	-	-	-	-	-	
Total		-	-	-	-	-	-	-	-	-	-	578.910,00	-	578.910,00	
34000 - SECRETARIA DE ESPORTE DO DF			Total	-	-	-	-	-	-	-	-	49.406.750,00	315.000,00	-	49.771.751,00
40000 - SEC. DE CIÊNCIA, TEC. E INOVAÇÃO DO DF	40101 - SEC. DE EST. DE CIÊNCIA, TEC. E INOVAÇÃO DO DF	Fonte Tesouro	-	-	7.956.217,00	-	-	-	-	-	-	-	826.185,00	-	8.782.402,00
		Outras Fontes	-	-	-	-	-	-	-	-	-	-	-	-	-
		Total	-	-	7.956.217,00	-	-	-	-	-	-	-	-	826.185,00	-
	40201 - FUNDAÇÃO DE APOIO À PESQUISA - FAP	Fonte Tesouro	-	-	101.511.495,00	-	-	-	-	-	-	-	286.925,00	-	107.630.768,00
Outras Fontes		-	-	30.737.398,00	-	-	-	-	-	-	-	-	-	30.737.398,00	
Total		-	-	132.248.893,00	-	-	-	-	-	-	-	-	286.925,00	-	138.368.166,00



## EXECUÇÃO DA DESPESA POR ÓRGÃO, UNIDADE ORÇAMENTÁRIA E FUNÇÃO - 2011

	UNIDADE ORÇAMENTÁRIA	TIPO FONTE	DESPESA AUTORIZADA												TOTAL
			17	18	19	20	22	23	24	25	26	27	28	99	
			SANEAMENTO	GESTÃO AMBIENTAL	CIÊNCIA E TECNOLOGIA	AGRICULTURA	INDÚSTRIA	COMÉRCIO E SERVIÇOS	COMUNICAÇÕES	ENERGIA	TRANSPORTE	DESPORTO E LAZER	ENCARGOS ESPECIAIS	RESERVA DE CONTINGÊNCIA	
40000 - SEC. DE CIÊNCIA, TEC. E INOVAÇÃO DO DF	40901 - FUNDO DE APOIO À PESQUISA DO DF	Fonte Tesouro	-	-	-	-	-	-	-	-	-	-	-	-	-
		Total	-	-	-	-	-	-	-	-	-	-	-	-	-
	Total		-	-	140.205.110,00	-	-	-	-	-	-	-	1.113.110,00	-	147.150.568,00
44000 - SECRETARIA DE JUSTIÇA, DIREITOS HUMANOS E CIDADANIA	44101 - SEC. DE EST. DE JUSTIÇA, DIREITOS HUMANOS E CIDADANIA	Fonte Tesouro	-	-	-	-	-	-	-	-	-	100.000,00	2.798.729,00	-	276.361.157,00
		Total	-	-	-	-	-	-	-	-	-	100.000,00	2.798.729,00	-	276.361.157,00
	44902 - FUNDO DE DEFESA DOS DIREITOS DO CONSUMIDOR	Fonte Tesouro	-	-	-	-	-	-	-	-	-	-	-	-	4.994.124,00
		Total	-	-	-	-	-	-	-	-	-	-	-	-	4.994.124,00
	44903 - FUNDO DOS DIREITOS DA CRIANÇA E DO ADOLESCENTE	Fonte Tesouro	-	-	-	-	-	-	-	-	-	-	-	-	3.566.431,00
		Total	-	-	-	-	-	-	-	-	-	-	-	-	3.566.431,00
	44904 - FUNDO DE APOIO E ASSISTÊNCIA AO IDOSO DO DF	Fonte Tesouro	-	-	-	-	-	-	-	-	-	-	-	-	866,00
		Total	-	-	-	-	-	-	-	-	-	-	-	-	866,00
	44906 - FUNDO ANTIDROGAS DO DF - FUNPAD	Fonte Tesouro	-	-	-	-	-	-	-	-	-	-	-	-	2.608.163,00
		Total	-	-	-	-	-	-	-	-	-	-	-	-	2.608.163,00
44000 - SEC. DE JUSTIÇA, DIREITOS HUM. E CIDADANIA	Total		-	-	-	-	-	-	-	-	-	100.000,00	2.798.729,00	-	287.530.741,00
45000 - SECRETARIA DE TRANSPARENCIA E CONTROLE DO DF	45101 - SEC. DE EST. DE TRANSPARENCIA E CONTROLE DO DF	Fonte Tesouro	-	-	-	-	-	-	-	-	-	-	3.738.702,00	-	55.083.533,00
		Total	-	-	-	-	-	-	-	-	-	-	3.738.702,00	-	55.083.533,00
45000 - SEC. DE TRANSPARENCIA E CONTROLE DO DF	Total		-	-	-	-	-	-	-	-	-	-	3.738.702,00	-	55.083.533,00
48000 - CENTRO DE ASSISTENCIA JUDICIÁRIA DO DF	48101 - CENTRO DE ASSISTENCIA JUDICIÁRIA DO DF	Fonte Tesouro	-	-	-	-	-	-	-	-	-	-	4.621.072,00	-	118.195.483,00
		Total	-	-	-	-	-	-	-	-	-	-	4.621.072,00	-	118.195.483,00
	48901 - FUNDO DE APOIO AO APAR. DO CENTRO DE ASSIST. JUDICIÁRIA - PROJUR	Fonte Tesouro	-	-	-	-	-	-	-	-	-	-	-	-	3.108.575,00
		Total	-	-	-	-	-	-	-	-	-	-	-	-	3.108.575,00
48000 - CENTRO DE ASSISTENCIA JUDICIÁRIA DO DF	Total		-	-	-	-	-	-	-	-	-	-	4.621.072,00	-	121.304.058,00
49000 - SECRETARIA DA ORDEM PUBLICA E SOCIAL DO DF	49101 - SEC. DE EST. DA ORDEM PUBLICA E SOCIAL DO DF	Fonte Tesouro	-	-	-	-	-	-	-	-	-	-	338.000,00	-	5.178.878,00
		Total	-	-	-	-	-	-	-	-	-	-	338.000,00	-	5.178.878,00
	49201 - AGENCIA DE FISCALIZAÇÃO DO DF - AGEFIS	Fonte Tesouro	-	-	-	-	-	-	-	-	-	-	14.155.389,00	-	34.465.398,00
		Total	-	-	-	-	-	-	-	-	-	-	14.155.389,00	-	34.465.398,00
49000 - SEC. DA ORDEM PUBLICA E SOCIAL DO DF	Total		-	-	-	-	-	-	-	-	-	-	14.493.389,00	-	39.644.276,00
50000 - SECRETARIA DE PUBLICIDADE INSTITUCIONAL DO DF	50101 - SEC. DE EST. DE PUBLICIDADE INSTITUCIONAL DO DF	Fonte Tesouro	-	-	-	-	-	-	-	-	-	-	-	-	121.898.206,00
		Total	-	-	-	-	-	-	-	-	-	-	-	-	121.898.206,00
50000 - SEC. DE PUBLICIDADE INSTITUCIONAL DO DF	Total		-	-	-	-	-	-	-	-	-	-	-	-	121.898.206,00
51000 - SECRETARIA DA CRIANÇA DO DF	51101 - SECRETARIA DE EST. DA CRIANÇA DO DF	Fonte Tesouro	-	-	-	-	-	-	-	-	-	-	324.161,00	-	39.995.935,00
		Total	-	-	-	-	-	-	-	-	-	-	324.161,00	-	39.995.935,00
51000 - SECRETARIA DA CRIANÇA DO DF	Total		-	-	-	-	-	-	-	-	-	-	324.161,00	-	39.995.935,00
90000 - RESERVA DE CONTINGÊNCIA	90101 - RESERVA DE CONTINGÊNCIA	Fonte Tesouro	-	-	-	-	-	-	-	-	-	-	-	2,00	2,00
		Total	-	-	-	-	-	-	-	-	-	-	-	2,00	2,00
90000 - RESERVA DE CONTINGÊNCIA	Total		-	-	-	-	-	-	-	-	-	-	-	2,00	2,00
TOTAL DA DESPESA AUTORIZADA			48.429.883,00	297.148.406,72	140.678.110,00	189.780.818,00	-	9.516.155,00	-	138.826.274,00	1.731.024.952,00	358.137.123,00	837.292.379,00	2,00	17.868.144.955,72



## EXECUÇÃO DA DESPESA POR UNIDADE GESTORA E FUNÇÃO - 2011

UNIDADE GESTORA	TIPO FONTE	DESPESA AUTORIZADA													
		01	02	04	06	08	09	10	11	12	13	14	15	16	
		LEGISLATIVA	JUDICIÁRIA	ADMINISTRAÇÃO	SEGURANÇA PÚBLICA	ASSISTÊNCIA SOCIAL	PREVIDÊNCIA SOCIAL	SAÚDE	TRABALHO	EDUCAÇÃO	CULTURA	DIREITOS DA CIDADANIA	URBANISMO	HABITAÇÃO	
010101 - CÂMARA LEGISLATIVA DO DF	Fonte Tesouro	261.347.886,00	-	-	-	-	-	-	-	-	-	-	-	-	
	Total	261.347.886,00	-	-	-	-	-	-	-	-	-	-	-	-	
010901 - FUNDO DE ASSISTÊNCIA A SAÚDE DA CLDF	Fonte Tesouro	-	-	-	-	-	-	25.401.887,00	-	-	-	-	-	-	
	Total	-	-	-	-	-	-	25.401.887,00	-	-	-	-	-	-	
020101 - TRIBUNAL DE CONTAS DO DF	Fonte Tesouro	207.041.112,00	-	-	-	-	-	-	-	-	-	-	-	-	
	Total	207.041.112,00	-	-	-	-	-	-	-	-	-	-	-	-	
090101 - CASA CIVIL DO DF	Fonte Tesouro	-	-	50.242.261,00	-	-	-	-	-	-	-	301,00	-	-	
	Total	-	-	50.242.261,00	-	-	-	-	-	-	-	301,00	-	-	
100101 - VICE-GOVERNADORIA DO DF	Fonte Tesouro	-	-	5.600.673,00	-	-	-	-	-	-	-	-	-	-	
	Total	-	-	5.600.673,00	-	-	-	-	-	-	-	-	-	-	
110101 - SECRETARIA DE ESTADO DE GOVERNO	Fonte Tesouro	-	-	293.978.552,00	-	-	-	-	-	-	193.254,00	408.384,00	30.917.500,00	-	
	Total	-	-	293.978.552,00	-	-	-	-	-	-	193.254,00	408.384,00	30.917.500,00	-	
110201 - AGÊNCIA DE FISCALIZAÇÃO DO DF-AGEFIS	Fonte Tesouro	-	-	20.310.009,00	-	-	-	-	-	-	-	-	-	-	
	Total	-	-	20.310.009,00	-	-	-	-	-	-	-	-	-	-	
110901 - FUNDO DO DIREITO DA CRIANÇA E DO ADOLESCENTE	Fonte Tesouro	-	-	-	-	3.266.431,00	-	-	-	-	-	300.000,00	-	-	
	Total	-	-	-	-	3.266.431,00	-	-	-	-	-	300.000,00	-	-	
110902 - FUNDO P/PREV. CONT. E TRAT. DOS DEP. QUÍM. DO DF	Fonte Tesouro	-	-	-	-	8.163,00	-	-	-	-	-	-	-	-	
	Total	-	-	-	-	8.163,00	-	-	-	-	-	-	-	-	
110903 - FUNDO DE DEFESA DOS DIREITOS DO CONSUMIDOR	Fonte Tesouro	-	-	-	-	-	-	-	-	-	-	4.994.124,00	-	-	
	Total	-	-	-	-	-	-	-	-	-	-	4.994.124,00	-	-	
110904 - FUNDO DE APOIO E ASSIST. AO IDOSO DO DF	Fonte Tesouro	-	-	-	-	866,00	-	-	-	-	-	-	-	-	
	Total	-	-	-	-	866,00	-	-	-	-	-	-	-	-	
120101 - PROCURADORIA - GERAL DO DF	Fonte Tesouro	-	-	100.545.967,00	-	-	-	-	-	-	-	-	-	-	
	Total	-	-	100.545.967,00	-	-	-	-	-	-	-	-	-	-	
120901 - FUNDO DA PROCURADORIA DO DF	Fonte Tesouro	-	-	28.904.324,00	-	-	-	-	-	-	-	-	-	-	
	Total	-	-	28.904.324,00	-	-	-	-	-	-	-	-	-	-	
130101 - SECRETARIA DE EST. DE FAZENDA DO DF	Fonte Tesouro	-	-	-	-	-	-	-	-	-	-	-	-	-	
	Total	-	-	-	-	-	-	-	-	-	-	-	-	-	
130103 - SEÇÃO DE ORÇAMENTO DA SECRETARIA DE FAZENDA	Fonte Tesouro	-	-	328.471.257,58	-	-	-	-	-	-	-	-	-	-	
	Total	-	-	328.471.257,58	-	-	-	-	-	-	-	-	-	-	
130201 - COMPANHIA DE PLANEJ. DO DF-CODEPLAN	Fonte Tesouro	-	-	106.998.249,00	-	-	-	200.000,00	-	994.000,00	-	-	-	-	
	Total	-	-	106.998.249,00	-	-	-	200.000,00	-	994.000,00	-	-	-	-	
130901 - FUNDO DE DESENV. DO DF - FUNDEF	Fonte Tesouro	-	-	179.629.157,00	-	-	-	-	-	-	-	-	-	-	
	Total	-	-	179.629.157,00	-	-	-	-	-	-	-	-	-	-	
130902 - FUNDO DE MODERNIZAÇÃO E REAPAR. DA ADM. FAZENDÁRIA	Fonte Tesouro	-	-	3.232.018,00	-	-	-	-	-	-	-	-	-	-	
	Total	-	-	3.232.018,00	-	-	-	-	-	-	-	-	-	-	
140101 - SECRETARIA DE EST. DE ADM. PÚBLICA DO DF	Fonte Tesouro	-	-	64.697.865,00	-	-	8.337.557,00	-	-	-	-	-	-	-	
	Total	-	-	64.697.865,00	-	-	8.337.557,00	-	-	-	-	-	-	-	



## EXECUÇÃO DA DESPESA POR UNIDADE GESTORA E FUNÇÃO - 2011

UNIDADE GESTORA	TIPO FONTE	DESPESA AUTORIZADA													
		01 LEGISLATIVA	02 JUDICIÁRIA	04 ADMINISTRAÇÃO	06 SEGURANÇA PÚBLICA	08 ASSISTÊNCIA SOCIAL	09 PREVIDÊNCIA SOCIAL	10 SAÚDE	11 TRABALHO	12 EDUCAÇÃO	13 CULTURA	14 DIREITOS DA CIDADANIA	15 URBANISMO	16 HABITAÇÃO	
140202 - INSTITUTO DE ASSIST. À SAÚDE DOS SERV. DO DF-INAS	Fonte Tesouro	-	-	307.851,00	-	-	-	121.050,00	-	-	-	-	-	-	
	Outras Fontes	-	-	-	-	-	-	116.087.067,00	-	-	-	-	-	-	
	Total	-	-	307.851,00	-	-	-	116.208.117,00	-	-	-	-	-	-	
140905 - FUNDO DE MELHORIA DA GESTÃO PÚBLICA - PRO-GESTÃO	Fonte Tesouro	-	-	4.380.782,56	-	-	-	-	-	-	-	-	-	-	
	Total	-	-	4.380.782,56	-	-	-	-	-	-	-	-	-	-	
150101 - SEC. DE EST. DE MEIO AMB. E REC. HÍDRICOS DO DF	Fonte Tesouro	-	-	-	-	-	-	-	-	-	-	-	-	-	
	Total	-	-	-	-	-	-	-	-	-	-	-	-	-	
150106 - JARDIM BOTÂNICO DE BRASÍLIA	Fonte Tesouro	-	-	-	-	-	-	-	-	-	-	-	-	-	
	Total	-	-	-	-	-	-	-	-	-	-	-	-	-	
150201 - FUNDAÇÃO DE APOIO A PESQUISA DO DF - FAP	Fonte Tesouro	-	-	-	-	250.000,00	-	-	-	5.582.348,00	-	-	-	-	
	Outras Fontes	-	-	-	-	-	-	-	-	-	-	-	-	-	
	Total	-	-	-	-	250.000,00	-	-	-	5.582.348,00	-	-	-	-	
150204 - FUNDAÇÃO JARDIM ZOOLOGICO DE BRASÍLIA	Fonte Tesouro	-	-	-	-	-	-	-	-	-	-	-	-	-	
	Outras Fontes	-	-	-	-	-	-	-	-	-	-	-	-	-	
	Total	-	-	-	-	-	-	-	-	-	-	-	-	-	
150205 - SERVIÇO DE LIMPEZA URBANA DO DF- SLU	Fonte Tesouro	-	-	-	-	-	-	-	-	-	-	-	316.879.191,00	-	
	Outras Fontes	-	-	-	-	-	-	-	-	-	-	-	1.203.642,00	-	
	Total	-	-	-	-	-	-	-	-	-	-	-	318.082.833,00	-	
150206 - AG. REG. DE ÁGUAS E SAN. BÁSICO DO DF - ADASA	Fonte Tesouro	-	-	3.388.000,00	-	-	-	-	-	-	-	-	8.820.300,00	-	
	Outras Fontes	-	-	-	-	-	-	-	-	-	-	-	-	-	
	Total	-	-	3.388.000,00	-	-	-	-	-	-	-	-	8.820.300,00	-	
150901 - FUNDO ÚNICO DE MEIO AMBIENTE DO DF	Fonte Tesouro	-	-	-	-	-	-	-	-	-	-	-	-	-	
	Total	-	-	-	-	-	-	-	-	-	-	-	-	-	
160101 - SECRETARIA DE EST. DE EDUCAÇÃO DO DF	Fonte Tesouro	-	-	310.000,00	-	-	-	-	-	2.166.902.510,70	-	-	-	-	
	Total	-	-	310.000,00	-	-	-	-	-	2.166.902.510,70	-	-	-	-	
160202 - FUNDAÇÃO UNIVERSIDADE ABERTA DO DF - FUNAB	Fonte Tesouro	-	-	-	-	-	-	-	-	-	-	-	-	-	
	Total	-	-	-	-	-	-	-	-	-	-	-	-	-	
160902 - FUNDO DE APOIO AO PROG. PERM. ALF. JOV. ADULT	Fonte Tesouro	-	-	-	-	-	-	-	-	-	-	-	-	-	
	Total	-	-	-	-	-	-	-	-	-	-	-	-	-	
160903 - FUNDO DE MANUT. E DESENV. DA EDUCAÇÃO BÁSICA	Fonte Tesouro	-	-	-	-	-	-	-	-	1.332.727.625,00	-	-	-	-	
	Total	-	-	-	-	-	-	-	-	1.332.727.625,00	-	-	-	-	
170101 - SECRETARIA DE EST. DE SAÚDE DO DF	Fonte Tesouro	-	-	-	-	560.000,00	-	2.670.948.851,06	-	-	-	-	-	-	
	Total	-	-	-	-	560.000,00	-	2.670.948.851,06	-	-	-	-	-	-	
170202 - FUNDAÇÃO HEMOCENTRO DE BRASÍLIA - FHB	Fonte Tesouro	-	-	-	-	-	-	53.633.441,00	-	-	-	-	-	-	
	Outras Fontes	-	-	-	-	-	-	3.318.914,00	-	-	-	-	-	-	
	Total	-	-	-	-	-	-	56.952.355,00	-	-	-	-	-	-	
170203 - FUNDAÇÃO DE ENS. E PESQ. EM CIENC. DA SAÚDE-FEPECS	Fonte Tesouro	-	-	-	-	-	-	4.861.460,00	-	6.241.505,00	-	-	-	-	
	Outras Fontes	-	-	-	-	-	-	154.529,00	-	195.481,00	-	-	-	-	
	Total	-	-	-	-	-	-	5.015.989,00	-	6.436.986,00	-	-	-	-	
170901 - FUNDO DE SAÚDE DO DF	Fonte Tesouro	-	-	-	-	30.000,00	-	96.454.822,70	-	-	-	-	-	-	
	Total	-	-	-	-	30.000,00	-	96.454.822,70	-	-	-	-	-	-	



## EXECUÇÃO DA DESPESA POR UNIDADE GESTORA E FUNÇÃO - 2011

UNIDADE GESTORA	TIPO FONTE	DESPESA AUTORIZADA												
		01	02	04	06	08	09	10	11	12	13	14	15	16
		LEGISLATIVA	JUDICIÁRIA	ADMINISTRAÇÃO	SEGURANÇA PÚBLICA	ASSISTÊNCIA SOCIAL	PREVIDÊNCIA SOCIAL	SAÚDE	TRABALHO	EDUCAÇÃO	CULTURA	DIREITOS DA CIDADANIA	URBANISMO	HABITAÇÃO
180101 - SEC. DE EST. DE DESENV. SOC. E TRANSF. DE RENDA DF	Fonte Tesouro	-	-	-	-	342.672.800,00	-	-	-	-	-	-	-	1.433.566,00
	<b>Total</b>	-	-	-	-	<b>342.672.800,00</b>	-	-	-	-	-	-	-	<b>1.433.566,00</b>
180901 - FUNDO HABITACIONAL DO DF	Fonte Tesouro	-	-	-	-	-	-	-	-	-	-	-	-	-
	<b>Total</b>	-	-	-	-	-	-	-	-	-	-	-	-	-
180902 - FUNDO DE ASSISTÊNCIA SOCIAL DO DF	Fonte Tesouro	-	-	-	-	67.867.945,00	-	-	-	-	-	-	-	-
	<b>Total</b>	-	-	-	-	<b>67.867.945,00</b>	-	-	-	-	-	-	-	-
190101 - SECRETARIA DE EST. DE OBRAS DO DF	Fonte Tesouro	-	-	11.273.986,00	106.516,68	1.375.556,00	-	-	-	8.239.210,58	3.317.714,00	-	246.181.206,97	124.978.081,00
	<b>Total</b>	-	-	<b>11.273.986,00</b>	<b>106.516,68</b>	<b>1.375.556,00</b>	-	-	-	<b>8.239.210,58</b>	<b>3.317.714,00</b>	-	<b>246.181.206,97</b>	<b>124.978.081,00</b>
190103 - ADM. REG. DE BRASÍLIA	Fonte Tesouro	-	-	4.452.037,00	-	-	-	-	-	-	119.454,00	-	337.010,00	-
	<b>Total</b>	-	-	<b>4.452.037,00</b>	-	-	-	-	-	-	<b>119.454,00</b>	-	<b>337.010,00</b>	-
190104 - ADM. REG. DO GAMA	Fonte Tesouro	-	-	553.634,00	-	-	-	-	-	-	1.204.421,00	-	138.150,00	-
	<b>Total</b>	-	-	<b>553.634,00</b>	-	-	-	-	-	-	<b>1.204.421,00</b>	-	<b>138.150,00</b>	-
190105 - ADM. REG. DE TAGUATINGA	Fonte Tesouro	-	-	2.629.377,00	-	75.760,00	-	-	-	-	6.950.367,00	-	4.749.645,00	-
	<b>Total</b>	-	-	<b>2.629.377,00</b>	-	<b>75.760,00</b>	-	-	-	-	<b>6.950.367,00</b>	-	<b>4.749.645,00</b>	-
190106 - ADM. REG. DE BRAZILÂNDIA	Fonte Tesouro	-	-	580.946,00	-	-	-	-	-	-	1.732.478,00	-	1.690.000,00	-
	<b>Total</b>	-	-	<b>580.946,00</b>	-	-	-	-	-	-	<b>1.732.478,00</b>	-	<b>1.690.000,00</b>	-
190107 - ADM. REG. DE SOBRADINHO	Fonte Tesouro	-	-	1.073.947,00	-	-	-	-	-	-	1.501.571,00	-	-	-
	<b>Total</b>	-	-	<b>1.073.947,00</b>	-	-	-	-	-	-	<b>1.501.571,00</b>	-	-	-
190108 - ADM. REG. DE PLANALTINA	Fonte Tesouro	-	-	892.902,00	-	-	-	-	-	-	2.332.812,00	-	240.557,49	-
	<b>Total</b>	-	-	<b>892.902,00</b>	-	-	-	-	-	-	<b>2.332.812,00</b>	-	<b>240.557,49</b>	-
190109 - ADM. REG. DO PARANOÁ	Fonte Tesouro	-	-	961.748,00	-	-	-	-	-	-	2.623.142,00	-	1.779.612,00	-
	<b>Total</b>	-	-	<b>961.748,00</b>	-	-	-	-	-	-	<b>2.623.142,00</b>	-	<b>1.779.612,00</b>	-
190110 - ADM. REG. DO NÚCLEO BANDEIRANTE	Fonte Tesouro	-	-	1.286.416,00	-	-	-	-	-	-	1.392.900,00	-	1.616.803,00	-
	<b>Total</b>	-	-	<b>1.286.416,00</b>	-	-	-	-	-	-	<b>1.392.900,00</b>	-	<b>1.616.803,00</b>	-
190111 - ADM. REG. DE CEILÂNDIA	Fonte Tesouro	-	-	2.079.099,00	-	-	-	-	-	-	2.792.435,00	-	5.242.044,00	-
	<b>Total</b>	-	-	<b>2.079.099,00</b>	-	-	-	-	-	-	<b>2.792.435,00</b>	-	<b>5.242.044,00</b>	-
190112 - ADM. REG. DO GUARÁ	Fonte Tesouro	-	-	1.179.641,00	50.000,00	100.000,00	-	-	-	-	1.600.865,00	-	2.109.139,00	-
	<b>Total</b>	-	-	<b>1.179.641,00</b>	<b>50.000,00</b>	<b>100.000,00</b>	-	-	-	-	<b>1.600.865,00</b>	-	<b>2.109.139,00</b>	-
190113 - ADM. REG. DO CRUZEIRO	Fonte Tesouro	-	-	774.753,00	-	80.000,00	-	-	148.324,00	-	3.840.000,00	-	940.102,00	-
	<b>Total</b>	-	-	<b>774.753,00</b>	-	<b>80.000,00</b>	-	-	<b>148.324,00</b>	-	<b>3.840.000,00</b>	-	<b>940.102,00</b>	-
190114 - ADM. REG. DE SAMAMBAIA	Fonte Tesouro	-	-	1.072.045,00	-	-	-	-	-	-	668.336,00	-	1.104.203,08	-
	<b>Total</b>	-	-	<b>1.072.045,00</b>	-	-	-	-	-	-	<b>668.336,00</b>	-	<b>1.104.203,08</b>	-
190115 - ADM. REG. DE SANTA MARIA	Fonte Tesouro	-	-	685.455,00	-	-	-	-	-	-	2.235.205,00	-	5.975.777,86	-
	<b>Total</b>	-	-	<b>685.455,00</b>	-	-	-	-	-	-	<b>2.235.205,00</b>	-	<b>5.975.777,86</b>	-
190116 - ADM. REG. DE SÃO SEBASTIÃO	Fonte Tesouro	-	-	411.397,00	-	330.000,00	-	-	-	-	4.068.308,00	-	2.540.430,00	-
	<b>Total</b>	-	-	<b>411.397,00</b>	-	<b>330.000,00</b>	-	-	-	-	<b>4.068.308,00</b>	-	<b>2.540.430,00</b>	-





## EXECUÇÃO DA DESPESA POR UNIDADE GESTORA E FUNÇÃO - 2011

UNIDADE GESTORA	TIPO FONTE	DESPESA AUTORIZADA												
		01	02	04	06	08	09	10	11	12	13	14	15	16
		LEGISLATIVA	JUDICIÁRIA	ADMINISTRAÇÃO	SEGURANÇA PÚBLICA	ASSISTÊNCIA SOCIAL	PREVIDÊNCIA SOCIAL	SAÚDE	TRABALHO	EDUCAÇÃO	CULTURA	DIREITOS DA CIDADANIA	URBANISMO	HABITAÇÃO
190117 - ADM. REG. DO RECANTO DAS EMAS	Fonte Tesouro	-	-	697.197,00	-	-	-	-	-	-	2.704.668,00	297.975,00	1.238.114,00	-
	<b>Total</b>	-	-	<b>697.197,00</b>	-	-	-	-	-	-	<b>2.704.668,00</b>	<b>297.975,00</b>	<b>1.238.114,00</b>	-
190118 - ADM. REG. DO LAGO SUL	Fonte Tesouro	-	-	467.723,00	-	-	-	-	-	-	45.500,00	-	278.198,00	-
	<b>Total</b>	-	-	<b>467.723,00</b>	-	-	-	-	-	-	<b>45.500,00</b>	-	<b>278.198,00</b>	-
190119 - ADM. REG. DO RIACHO FUNDO	Fonte Tesouro	-	-	489.297,00	-	-	-	-	-	-	736.900,00	-	1.252.341,00	-
	<b>Total</b>	-	-	<b>489.297,00</b>	-	-	-	-	-	-	<b>736.900,00</b>	-	<b>1.252.341,00</b>	-
190120 - ADM. REG. DO LAGO NORTE	Fonte Tesouro	-	-	453.955,00	-	-	-	-	-	-	249.000,00	-	143.251,00	-
	<b>Total</b>	-	-	<b>453.955,00</b>	-	-	-	-	-	-	<b>249.000,00</b>	-	<b>143.251,00</b>	-
190121 - ADM. REG. DA CANDANGOLÂNDIA	Fonte Tesouro	-	-	258.430,00	-	-	-	-	-	-	8.960,00	-	355.525,00	-
	<b>Total</b>	-	-	<b>258.430,00</b>	-	-	-	-	-	-	<b>8.960,00</b>	-	<b>355.525,00</b>	-
190122 - ADM. REG. DE ÁGUAS CLARAS	Fonte Tesouro	-	-	890.754,00	-	-	-	-	-	-	2.025.101,00	-	2.486.716,00	-
	<b>Total</b>	-	-	<b>890.754,00</b>	-	-	-	-	-	-	<b>2.025.101,00</b>	-	<b>2.486.716,00</b>	-
190123 - ADM. REG. DO RIACHO FUNDO II	Fonte Tesouro	-	-	296.842,00	-	-	-	-	-	-	292.000,00	-	1.647.316,00	-
	<b>Total</b>	-	-	<b>296.842,00</b>	-	-	-	-	-	-	<b>292.000,00</b>	-	<b>1.647.316,00</b>	-
190124 - ADM. REG. DO SUDOESTE/OCTOGONAL	Fonte Tesouro	-	-	157.648,00	-	-	-	-	-	-	375.000,00	-	238.385,00	-
	<b>Total</b>	-	-	<b>157.648,00</b>	-	-	-	-	-	-	<b>375.000,00</b>	-	<b>238.385,00</b>	-
190125 - ADM. REG. DO VARJÃO	Fonte Tesouro	-	-	290.242,00	-	-	-	-	-	-	1.159.070,00	-	984.580,00	-
	<b>Total</b>	-	-	<b>290.242,00</b>	-	-	-	-	-	-	<b>1.159.070,00</b>	-	<b>984.580,00</b>	-
190126 - ADM. REG. DO PARK WAY	Fonte Tesouro	-	-	226.219,00	-	-	-	-	-	-	82.620,00	-	364.114,00	-
	<b>Total</b>	-	-	<b>226.219,00</b>	-	-	-	-	-	-	<b>82.620,00</b>	-	<b>364.114,00</b>	-
190127 - ADM. REG. SETOR COMPL. IND. E ABAST.	Fonte Tesouro	-	-	375.118,00	-	-	-	-	-	100.000,00	160.000,00	-	2.450.144,00	-
	<b>Total</b>	-	-	<b>375.118,00</b>	-	-	-	-	-	<b>100.000,00</b>	<b>160.000,00</b>	-	<b>2.450.144,00</b>	-
190128 - ADM. REG. DE SOBRADINHO II	Fonte Tesouro	-	-	490.267,00	-	-	-	-	-	-	386.507,00	-	3.136.354,00	-
	<b>Total</b>	-	-	<b>490.267,00</b>	-	-	-	-	-	-	<b>386.507,00</b>	-	<b>3.136.354,00</b>	-
190129 - ADM. REG. DO JARDIM BOTÂNICO	Fonte Tesouro	-	-	198.807,00	-	-	-	-	-	-	122.750,00	-	1,00	-
	<b>Total</b>	-	-	<b>198.807,00</b>	-	-	-	-	-	-	<b>122.750,00</b>	-	<b>1,00</b>	-
190130 - ADM. REG. DO ITAPOÁ	Fonte Tesouro	-	-	276.904,00	-	-	-	-	-	-	2.128.753,00	400.000,00	1.611.422,00	-
	<b>Total</b>	-	-	<b>276.904,00</b>	-	-	-	-	-	-	<b>2.128.753,00</b>	<b>400.000,00</b>	<b>1.611.422,00</b>	-
190131 - ADM. REG. SETOR IND. E ABASTECIMENTO	Fonte Tesouro	-	-	803.613,00	-	-	-	-	-	-	1.175.000,00	-	932.558,00	-
	<b>Total</b>	-	-	<b>803.613,00</b>	-	-	-	-	-	-	<b>1.175.000,00</b>	-	<b>932.558,00</b>	-
190132 - ADM. REG. DE VICENTE PIRES	Fonte Tesouro	-	-	228.364,00	-	-	-	-	-	145.118,00	411.810,00	-	2.310.538,00	-
	<b>Total</b>	-	-	<b>228.364,00</b>	-	-	-	-	-	<b>145.118,00</b>	<b>411.810,00</b>	-	<b>2.310.538,00</b>	-
190201 - COMP. URB. DA NOVA CAPITAL DO BRASIL-NOVACAP	Fonte Tesouro	279.880,00	-	1.474.696,46	98.488,32	-	-	9.919.448,24	-	6.972.385,72	92.106,88	48.000.000,00	316.828.034,25	-
	Outras Fontes	-	-	-	-	-	-	-	-	-	-	-	243.082.563,00	-
	<b>Total</b>	<b>279.880,00</b>	-	<b>1.474.696,46</b>	<b>98.488,32</b>	-	-	<b>9.919.448,24</b>	-	<b>6.972.385,72</b>	<b>92.106,88</b>	<b>48.000.000,00</b>	<b>559.910.597,25</b>	-
200101 - SECRETARIA DE EST. DE TRANSPORTES DO DF	Fonte Tesouro	-	-	-	-	-	-	-	-	-	-	-	-	-
	<b>Total</b>	-	-	-	-	-	-	-	-	-	-	-	-	-



## EXECUÇÃO DA DESPESA POR UNIDADE GESTORA E FUNÇÃO - 2011

UNIDADE GESTORA	TIPO FONTE	DESPESA AUTORIZADA													
		01	02	04	06	08	09	10	11	12	13	14	15	16	
		LEGISLATIVA	JUDICIÁRIA	ADMINISTRAÇÃO	SEGURANÇA PÚBLICA	ASSISTÊNCIA SOCIAL	PREVIDÊNCIA SOCIAL	SAÚDE	TRABALHO	EDUCAÇÃO	CULTURA	DIREITOS DA CIDADANIA	URBANISMO	HABITAÇÃO	
200201 - SOCIED. DE TRANSP. COLETIVOS DE BRASILIA - TCB	Fonte Tesouro	-	-	-	-	-	-	-	-	-	-	-	-	-	
	Outras Fontes	-	-	-	-	-	-	-	-	-	-	-	-	-	
	Total	-	-	-	-	-	-	-	-	-	-	-	-	-	
200202 - DEPTO DE ESTRADAS E RODAGEM DO DF - DER/DF	Fonte Tesouro	-	-	-	-	-	-	-	-	-	-	-	-	-	
	Outras Fontes	-	-	-	-	-	-	-	-	-	-	-	-	-	
	Total	-	-	-	-	-	-	-	-	-	-	-	-	-	
200203 - TRANSPORTE URBANO DO DF DTRANS	Fonte Tesouro	-	-	-	-	-	-	-	-	-	-	-	-	-	
	Outras Fontes	-	-	-	-	-	-	-	-	-	-	-	-	-	
	Total	-	-	-	-	-	-	-	-	-	-	-	-	-	
200204 - COMPANHIA DO METROPOLITANO DO DF - METRÔ-DF	Fonte Tesouro	-	-	-	-	-	-	-	-	-	-	-	-	-	
	Outras Fontes	-	-	-	-	-	-	-	-	-	-	-	-	-	
	Total	-	-	-	-	-	-	-	-	-	-	-	-	-	
200902 - FUNDO DE TRANSPORTE PUBLICO COLETIVO DO DF	Fonte Tesouro	-	-	-	-	-	-	-	-	-	-	-	-	-	
	Outras Fontes	-	-	-	-	-	-	-	-	-	-	-	-	-	
	Total	-	-	-	-	-	-	-	-	-	-	-	-	-	
210101 - SEC. DE ESTADO DE AGRIC. E DESENV RURAL DO DF	Fonte Tesouro	-	-	-	-	-	-	-	-	-	-	-	-	-	
	Total	-	-	-	-	-	-	-	-	-	-	-	-	-	
210202 - CENTRAL DE ABAST. DE BRASILIA - CEASA	Fonte Tesouro	-	-	-	-	-	-	-	-	-	-	-	-	-	
	Total	-	-	-	-	-	-	-	-	-	-	-	-	-	
210203 - EMP. DE ASSIST. TÊC. E EXT. RURAL DO DF-EMATER	Fonte Tesouro	-	-	140.000,00	-	-	-	-	-	-	86.950,00	-	-	-	
	Outras Fontes	-	-	-	-	-	-	-	-	-	-	-	-	-	
	Total	-	-	140.000,00	-	-	-	-	-	-	86.950,00	-	-	-	
210901 - FUNDO DE AVAL DO DF	Fonte Tesouro	-	-	-	-	-	-	-	-	-	-	-	-	-	
	Total	-	-	-	-	-	-	-	-	-	-	-	-	-	
210902 - FUNDO DE DESENV. RURAL DO DF	Fonte Tesouro	-	-	-	-	-	-	-	-	-	-	-	-	-	
	Total	-	-	-	-	-	-	-	-	-	-	-	-	-	
210903 - FUNDO DISTRITAL DE SANIDADE ANIMAL	Fonte Tesouro	-	-	-	-	-	-	-	-	-	-	-	-	-	
	Total	-	-	-	-	-	-	-	-	-	-	-	-	-	
220101 - SECRETARIA DE EST. DE SEG. PÚBLICA DO DF	Fonte Tesouro	-	-	-	249.485.787,00	-	-	-	-	-	-	-	-	-	
	Total	-	-	-	249.485.787,00	-	-	-	-	-	-	-	-	-	
220103 - POLÍCIA MILITAR DO DF - PMDF	Fonte Tesouro	-	-	-	38.532.799,00	-	-	-	-	-	2,00	-	-	-	
	Total	-	-	-	38.532.799,00	-	-	-	-	-	2,00	-	-	-	
220104 - CORPO DE BOMB. MILITAR DO DF - CBMDF	Fonte Tesouro	-	-	-	10.262.359,00	-	-	-	-	-	-	-	300.000,00	-	
	Total	-	-	-	10.262.359,00	-	-	-	-	-	-	-	300.000,00	-	
220105 - POLÍCIA CIVIL DO DF - PCDF	Fonte Tesouro	-	-	-	18.287.069,00	-	-	-	-	-	-	-	-	-	
	Total	-	-	-	18.287.069,00	-	-	-	-	-	-	-	-	-	
220201 - DEPART. DE TRÂNSITO DO DF - DETRAN-DF	Outras Fontes	-	-	223.060.064,00	104.391.324,00	-	-	-	-	-	-	-	-	-	
	Total	-	-	223.060.064,00	104.391.324,00	-	-	-	-	-	-	-	-	-	



## EXECUÇÃO DA DESPESA POR UNIDADE GESTORA E FUNÇÃO - 2011

UNIDADE GESTORA	TIPO FONTE	DESPESA AUTORIZADA												
		01	02	04	06	08	09	10	11	12	13	14	15	16
		LEGISLATIVA	JUDICIÁRIA	ADMINISTRAÇÃO	SEGURANÇA PÚBLICA	ASSISTÊNCIA SOCIAL	PREVIDÊNCIA SOCIAL	SAÚDE	TRABALHO	EDUCAÇÃO	CULTURA	DIREITOS DA CIDADANIA	URBANISMO	HABITAÇÃO
220202 - FUNDAÇÃO DE AMPARO AO TRABALHADOR PRESO - FUNAP	Fonte Tesouro	-	-	-	-	-	-	-	-	-	-	2.032.308,00	-	-
	Outras Fontes	-	-	-	-	-	-	-	-	-	-	13.398.752,00	-	-
	<b>Total</b>	-	-	-	-	-	-	-	-	-	-	<b>15.431.060,00</b>	-	-
220901 - FUNDO DE SAÚDE DA POLÍCIA MILITAR	Fonte Tesouro	-	-	-	-	-	-	35.896.062,00	-	-	-	-	-	-
	<b>Total</b>	-	-	-	-	-	-	<b>35.896.062,00</b>	-	-	-	-	-	-
220902 - FUNDO DE SAÚDE DO CORPO DE BOMBEIROS	Fonte Tesouro	-	-	-	300,00	-	-	12.677.888,00	-	-	-	-	-	-
	<b>Total</b>	-	-	-	<b>300,00</b>	-	-	<b>12.677.888,00</b>	-	-	-	-	-	-
220904 - FUNDO DE MOD., MANUT. E REEQ. DA PMDF - FUNPM	Fonte Tesouro	-	-	-	2.960.861,00	-	-	-	-	-	-	-	-	-
	<b>Total</b>	-	-	-	<b>2.960.861,00</b>	-	-	-	-	-	-	-	-	-
220905 - FUNDO DE MOD., MANUT. E REEQ. DO CBMDF - FUNCBM	Fonte Tesouro	-	-	-	-	-	-	-	-	-	-	-	-	-
	<b>Total</b>	-	-	-	-	-	-	-	-	-	-	-	-	-
220906 - FUNDO DE MOD., MANUT. E REEQ. DA PCDF - FUNPCDF	Fonte Tesouro	-	-	-	3.139.583,00	-	-	-	-	-	-	-	-	-
	<b>Total</b>	-	-	-	<b>3.139.583,00</b>	-	-	-	-	-	-	-	-	-
220908 - FUNDO PENITENCIÁRIO DO DF - FUNPDF	Fonte Tesouro	-	-	-	2.631.345,00	-	-	-	-	-	-	-	-	-
	<b>Total</b>	-	-	-	<b>2.631.345,00</b>	-	-	-	-	-	-	-	-	-
230101 - SEC. DE EST. DE CULTURA DO DF	Fonte Tesouro	-	-	1.990.000,00	-	514.000,00	-	20.000,00	-	-	128.978.580,12	80.000,00	-	-
	<b>Total</b>	-	-	<b>1.990.000,00</b>	-	<b>514.000,00</b>	-	<b>20.000,00</b>	-	-	<b>128.978.580,12</b>	<b>80.000,00</b>	-	-
230103 - ARQUIVO PÚBLICO DO DF	Fonte Tesouro	-	-	-	-	-	-	-	-	-	2.722.391,00	-	-	-
	<b>Total</b>	-	-	-	-	-	-	-	-	-	<b>2.722.391,00</b>	-	-	-
230903 - FUNDO DA ARTE E DA CULTURA - FAC	Fonte Tesouro	-	-	-	-	-	-	-	-	-	52.348.316,00	-	-	-
	<b>Total</b>	-	-	-	-	-	-	-	-	-	<b>52.348.316,00</b>	-	-	-
240101 - SEC. DE ESTADO DE DESENV. ECONÔMICO DO DF	Fonte Tesouro	-	-	9.114.586,84	-	-	-	-	-	-	-	-	-	-
	<b>Total</b>	-	-	<b>9.114.586,84</b>	-	-	-	-	-	-	-	-	-	-
240901 - FUNDO DE FOMENTO À IND. DO TURISMO DO DF - FITUR	Fonte Tesouro	-	-	53.837,00	-	-	-	-	-	-	-	-	-	-
	<b>Total</b>	-	-	<b>53.837,00</b>	-	-	-	-	-	-	-	-	-	-
250101 - SEC. DE EST. DE TRABALHO DO DF	Fonte Tesouro	-	-	-	-	-	-	-	38.518.925,00	-	-	-	-	-
	<b>Total</b>	-	-	-	-	-	-	-	<b>38.518.925,00</b>	-	-	-	-	-
250902 - FUNDO P/A GERAÇÃO DE EMP. E RENDA DO DF - FUNGER	Fonte Tesouro	-	-	-	-	-	-	-	21.230.802,00	-	-	-	-	-
	<b>Total</b>	-	-	-	-	-	-	-	<b>21.230.802,00</b>	-	-	-	-	-
260101 - SEC. DE EST. DE COMUNICAÇÃO SOCIAL DO DF	Fonte Tesouro	-	-	42.219.828,00	-	-	-	-	-	-	-	-	-	-
	<b>Total</b>	-	-	<b>42.219.828,00</b>	-	-	-	-	-	-	-	-	-	-
280101 - SEC. DE EST. DE HABIT., REG. E DESENV. URB. DO DF	Fonte Tesouro	-	-	-	-	-	-	-	-	-	-	-	45.278.099,00	36.840,00
	<b>Total</b>	-	-	-	-	-	-	-	-	-	-	-	<b>45.278.099,00</b>	<b>36.840,00</b>
280208 - INST. DE MEIO AMBIENTE E REC. HÍDRICOS DO DF	Fonte Tesouro	-	-	-	6.000,00	-	-	-	-	-	500.000,00	-	-	-
	Outras Fontes	-	-	-	-	-	-	-	-	-	-	-	-	-
	<b>Total</b>	-	-	-	<b>6.000,00</b>	-	-	-	-	-	<b>500.000,00</b>	-	-	-
280209 - COMP. DE DESENV. DA HABITAÇÃO DO DF - CODHAB	Fonte Tesouro	-	-	-	-	-	-	-	-	-	-	-	313.681,00	11.956.997,00
	Outras Fontes	-	-	-	-	-	-	-	-	-	-	-	9.900.000,00	102.243.191,00
	<b>Total</b>	-	-	-	-	-	-	-	-	-	-	-	<b>10.213.681,00</b>	<b>114.200.188,00</b>



## EXECUÇÃO DA DESPESA POR UNIDADE GESTORA E FUNÇÃO - 2011

UNIDADE GESTORA	TIPO FONTE	DESPESA AUTORIZADA												
		01	02	04	06	08	09	10	11	12	13	14	15	16
		LEGISLATIVA	JUDICIÁRIA	ADMINISTRAÇÃO	SEGURANÇA PÚBLICA	ASSISTÊNCIA SOCIAL	PREVIDÊNCIA SOCIAL	SAÚDE	TRABALHO	EDUCAÇÃO	CULTURA	DIREITOS DA CIDADANIA	URBANISMO	HABITAÇÃO
280901 - FUNDO DE DESENV. URBANO DO DF	Fonte Tesouro	-	-	-	-	-	-	-	-	-	-	-	92.642.199,38	-
	<b>Total</b>	-	-	-	-	-	-	-	-	-	-	-	<b>92.642.199,38</b>	-
280905 - FUNDO DISTRITAL DE HAB. DE INTERESSE SOCIAL	Fonte Tesouro	-	-	-	-	-	-	-	-	-	-	-	-	-
	<b>Total</b>	-	-	-	-	-	-	-	-	-	-	-	-	-
310101 - SECRETARIA DE EST. DE TURISMO DO DF	Fonte Tesouro	-	-	17.140.539,16	-	-	-	-	-	-	1.900.000,00	-	-	-
	<b>Total</b>	-	-	<b>17.140.539,16</b>	-	-	-	-	-	-	<b>1.900.000,00</b>	-	-	-
320101 - SECRETARIA DE EST. DE PLANEJ. E ORÇAMENTO DO DF	Fonte Tesouro	-	-	399.933.607,29	-	-	4.293.365,00	-	-	-	-	-	-	-
	<b>Total</b>	-	-	<b>399.933.607,29</b>	-	-	<b>4.293.365,00</b>	-	-	-	-	-	-	-
320203 - INSTITUTO DE PREV. DOS SERVIDORES DO DF - IPREV/DF	Fonte Tesouro	-	-	15.000,00	-	-	96.786.276,00	-	-	-	-	-	-	-
	Outras Fontes	-	-	-	-	-	1.685.023.035,00	-	-	-	-	-	-	-
	<b>Total</b>	-	-	<b>15.000,00</b>	-	-	<b>1.781.809.311,00</b>	-	-	-	-	-	-	-
340101 - SECRETARIA DE EST. DE ESPORTES DO DF	Fonte Tesouro	-	-	300.000,00	-	-	-	-	-	-	1,00	-	-	-
	<b>Total</b>	-	-	<b>300.000,00</b>	-	-	-	-	-	-	<b>1,00</b>	-	-	-
340902 - FUNDO DE APOIO AO ESPORTE	Fonte Tesouro	-	-	-	-	-	-	-	-	-	-	-	-	-
	<b>Total</b>	-	-	-	-	-	-	-	-	-	-	-	-	-
400101 - SEC. DE EST. DE CIÊNCIA E TECNOLOGIA DO DF	Fonte Tesouro	-	-	-	-	-	-	-	-	-	-	-	-	-
	<b>Total</b>	-	-	-	-	-	-	-	-	-	-	-	-	-
400901 - FUNDO DE APOIO À PESQUISA DO DF	Fonte Tesouro	-	-	-	-	-	-	-	-	-	-	-	-	-
	<b>Total</b>	-	-	-	-	-	-	-	-	-	-	-	-	-
440101 - SEC. DE JUSTIÇA, DIR. HUMANOS E CIDADANIA	Fonte Tesouro	-	-	205.702.276,04	-	16.196.473,00	-	-	-	-	50.825,00	3.212.478,00	-	-
	<b>Total</b>	-	-	<b>205.702.276,04</b>	-	<b>16.196.473,00</b>	-	-	-	-	<b>50.825,00</b>	<b>3.212.478,00</b>	-	-
440905 - FUNDO DE APOIO E APARL. DO CENTº DE ASSIST. JUD. DF	Fonte Tesouro	-	953,00	3.107.622,00	-	-	-	-	-	-	-	-	-	-
	<b>Total</b>	-	<b>953,00</b>	<b>3.107.622,00</b>	-	-	-	-	-	-	-	-	-	-
440906 - FUNDO ANTIDROGAS DO DF - FUNPAD	Fonte Tesouro	-	-	-	-	-	2.600.000,00	-	-	-	-	-	-	-
	<b>Total</b>	-	-	-	-	-	<b>2.600.000,00</b>	-	-	-	-	-	-	-
450101 - SEC. DE EST. DE TRANSPARENCIA E CONTROLE DF	Fonte Tesouro	-	-	51.342.911,00	-	-	-	-	-	-	-	-	-	-
	<b>Total</b>	-	-	<b>51.342.911,00</b>	-	-	-	-	-	-	-	-	-	-
480101 - CENTRO DE ASSISTÊNCIA JUDICIÁRIA DO DF - CEAJUR	Fonte Tesouro	-	2.004.919,00	111.552.778,07	-	-	-	-	-	-	-	-	-	-
	<b>Total</b>	-	<b>2.004.919,00</b>	<b>111.552.778,07</b>	-	-	-	-	-	-	-	-	-	-
490101 - SECRETARIA DE EST. DA ORDEM PÚBLICA E SOCIAL DO DF	Fonte Tesouro	-	-	4.840.878,00	-	-	-	-	-	-	-	-	1.233.938,97	-
	<b>Total</b>	-	-	<b>4.840.878,00</b>	-	-	-	-	-	-	-	-	<b>1.233.938,97</b>	-
500101 - SEC. DE EST. DE PUBLIC. INSTITUCIONAL DO DF	Fonte Tesouro	-	-	118.893.206,00	-	-	-	-	-	-	-	-	-	-
	<b>Total</b>	-	-	<b>118.893.206,00</b>	-	-	-	-	-	-	-	-	-	-
510101 - SECRETARIA DE EST. DA CRIANÇA DO DF	Fonte Tesouro	-	-	-	-	-	39.671.774,00	-	-	-	-	-	-	-
	<b>Total</b>	-	-	-	-	-	<b>39.671.774,00</b>	-	-	-	-	-	-	-
900101 - RESERVA DE CONTINGENCIA	Fonte Tesouro	-	-	-	-	-	-	-	-	-	-	-	-	-
	<b>Total</b>	-	-	-	-	-	-	-	-	-	-	-	-	-
<b>TOTAL DA DESPESA AUTORIZADA</b>		<b>468.668.878,00</b>	<b>2.005.872,00</b>	<b>2.418.387.559,00</b>	<b>429.952.432,00</b>	<b>475.599.768,00</b>	<b>1.794.440.233,00</b>	<b>3.029.695.420,00</b>	<b>59.898.051,00</b>	<b>3.528.100.184,00</b>	<b>235.316.073,00</b>	<b>73.124.322,00</b>	<b>1.361.473.386,00</b>	<b>240.648.675,00</b>



## EXECUÇÃO DA DESPESA POR UNIDADE GESTORA E FUNÇÃO - 2011

UNIDADE GESTORA	TIPO FONTE	DESPESA AUTORIZADA												TOTAL
		17 SANEAMENTO	18 GESTÃO AMBIENTAL	19 CIÊNCIA E TECNOLOGIA	20 AGRICULTURA	22 INDÚSTRIA	23 COMÉRCIO E SERVIÇOS	24 COMUNICAÇÕES	25 ENERGIA	26 TRANSPORTE	27 DESPORTO E LAZER	28 ENCARGOS ESPECIAIS	99 RESERVA DE CONTINGÊNCIA	
010101 - CÂMARA LEGISLATIVA DO DF	Fonte Tesouro	-	-	-	-	-	-	-	-	-	-	6.716.900,00	-	268.064.786,00
	Total	-	-	-	-	-	-	-	-	-	-	6.716.900,00	-	268.064.786,00
010901 - FUNDO DE ASSISTÊNCIA À SAÚDE DA CLDF.	Fonte Tesouro	-	-	-	-	-	-	-	-	-	-	600.000,00	-	26.001.887,00
	Total	-	-	-	-	-	-	-	-	-	-	600.000,00	-	26.001.887,00
020101 - TRIBUNAL DE CONTAS DO DF	Fonte Tesouro	-	-	-	-	-	-	-	-	-	-	11.753.631,00	-	218.794.743,00
	Total	-	-	-	-	-	-	-	-	-	-	11.753.631,00	-	218.794.743,00
090101 - CASA CIVIL DO DF	Fonte Tesouro	-	-	-	-	-	-	-	15.135.737,00	-	-	1.089.305,00	-	66.467.604,00
	Total	-	-	-	-	-	-	-	15.135.737,00	-	-	1.089.305,00	-	66.467.604,00
100101 - VICE-GOVERNADORIA DO DF	Fonte Tesouro	-	-	-	-	-	-	-	-	-	-	175.000,00	-	5.775.673,00
	Total	-	-	-	-	-	-	-	-	-	-	175.000,00	-	5.775.673,00
110101 - SECRETARIA DE ESTADO DE GOVERNO	Fonte Tesouro	-	-	-	-	-	-	-	74.537.487,00	-	-	12.106.517,00	-	412.141.694,00
	Total	-	-	-	-	-	-	-	74.537.487,00	-	-	12.106.517,00	-	412.141.694,00
110201 - AGÊNCIA DE FISCALIZAÇÃO DO DF-AGEFIS	Fonte Tesouro	-	-	-	-	-	-	-	-	-	-	34.434.072,60	-	34.444.081,60
	Total	-	-	-	-	-	-	-	-	-	-	34.434.072,60	-	34.444.081,60
110901 - FUNDO DO DIREITO DA CRIANÇA E DO ADOLESCENTE	Fonte Tesouro	-	-	-	-	-	-	-	-	-	-	-	-	3.566.431,00
	Total	-	-	-	-	-	-	-	-	-	-	-	-	3.566.431,00
110902 - FUNDO P/PREV. CONT. E TRAT. DOS DEP. QUÍM. DO DF	Fonte Tesouro	-	-	-	-	-	-	-	-	-	-	-	-	8.163,00
	Total	-	-	-	-	-	-	-	-	-	-	-	-	8.163,00
110903 - FUNDO DE DEFESA DOS DIREITOS DO CONSUMIDOR	Fonte Tesouro	-	-	-	-	-	-	-	-	-	-	-	-	4.994.124,00
	Total	-	-	-	-	-	-	-	-	-	-	-	-	4.994.124,00
110904 - FUNDO DE APOIO E ASSIST. AO IDOSO DO DF	Fonte Tesouro	-	-	-	-	-	-	-	-	-	-	-	-	866,00
	Total	-	-	-	-	-	-	-	-	-	-	-	-	866,00
120101 - PROCURADORIA - GERAL DO DF	Fonte Tesouro	-	-	-	-	-	-	-	-	-	-	11.087.923,00	-	111.633.890,00
	Total	-	-	-	-	-	-	-	-	-	-	11.087.923,00	-	111.633.890,00
120901 - FUNDO DA PROCURADORIA DO DF	Fonte Tesouro	-	-	-	-	-	-	-	-	-	-	-	-	28.904.324,00
	Total	-	-	-	-	-	-	-	-	-	-	-	-	28.904.324,00
130101 - SECRETARIA DE EST. DE FAZENDA DO DF.	Fonte Tesouro	-	-	-	-	-	-	-	-	-	-	354.379.861,10	-	354.379.861,10
	Total	-	-	-	-	-	-	-	-	-	-	354.379.861,10	-	354.379.861,10
130103 - SEÇÃO DE ORÇAMENTO DA SECRETARIA DE FAZENDA	Fonte Tesouro	-	-	-	-	-	-	-	-	-	-	217.776.240,90	-	546.247.498,48
	Total	-	-	-	-	-	-	-	-	-	-	217.776.240,90	-	546.247.498,48
130201 - COMPANHIA DE PLANEJ. DO DF-CODEPLAN	Fonte Tesouro	-	-	-	-	-	200.000,00	-	-	-	-	2.280.724,16	-	110.672.973,16
	Total	-	-	-	-	-	200.000,00	-	-	-	-	2.280.724,16	-	110.672.973,16
130901 - FUNDO DE DESENV. DO DF - FUNDEF	Fonte Tesouro	-	-	-	-	-	-	-	-	-	-	-	-	179.629.157,00
	Total	-	-	-	-	-	-	-	-	-	-	-	-	179.629.157,00
130902 - FUNDO DE MODERNIZAÇÃO E REAPAR. DA ADM. FAZENDÁRIA	Fonte Tesouro	-	-	-	-	-	-	-	-	-	-	-	-	3.232.018,00
	Total	-	-	-	-	-	-	-	-	-	-	-	-	3.232.018,00
140101 - SECRETARIA DE EST. DE ADM. PÚBLICA DO DF	Fonte Tesouro	-	-	-	-	-	-	-	-	-	-	1.237.063,00	-	74.272.485,00
	Total	-	-	-	-	-	-	-	-	-	-	1.237.063,00	-	74.272.485,00



## EXECUÇÃO DA DESPESA POR UNIDADE GESTORA E FUNÇÃO - 2011

UNIDADE GESTORA	TIPO FONTE	DESPESA AUTORIZADA												TOTAL
		17 SANEAMENTO	18 GESTÃO AMBIENTAL	19 CIÊNCIA E TECNOLOGIA	20 AGRICULTURA	22 INDÚSTRIA	23 COMÉRCIO E SERVIÇOS	24 COMUNICAÇÕES	25 ENERGIA	26 TRANSPORTE	27 DESPORTO E LAZER	28 ENCARGOS ESPECIAIS	99 RESERVA DE CONTINGÊNCIA	
140202 - INSTITUTO DE ASSIST. À SAÚDE DOS SERV. DO DF-INAS	Fonte Tesouro	-	-	-	-	-	-	-	-	-	-	303.875,00	-	732.776,00
	Outras Fontes	-	-	-	-	-	-	-	-	-	-	-	-	116.087.067,00
	<b>Total</b>	-	-	-	-	-	-	-	-	-	-	<b>303.875,00</b>	-	<b>116.819.843,00</b>
140905 - FUNDO DE MELHORIA DA GESTÃO PÚBLICA - PRO-GESTÃO	Fonte Tesouro	-	-	-	-	-	-	-	-	-	-	-	-	4.380.782,56
	<b>Total</b>	-	-	-	-	-	-	-	-	-	-	-	-	<b>4.380.782,56</b>
150101 - SEC. DE EST. DE MEIO AMB. E REC. HÍDRICOS DO DF	Fonte Tesouro	-	11.523.836,00	-	-	-	-	-	-	-	-	264.032,00	-	11.787.868,00
	<b>Total</b>	-	<b>11.523.836,00</b>	-	-	-	-	-	-	-	-	<b>264.032,00</b>	-	<b>11.787.868,00</b>
150106 - JARDIM BOTÂNICO DE BRASÍLIA	Fonte Tesouro	-	3.620.313,00	-	-	-	-	-	-	-	-	50.000,00	-	3.670.313,00
	<b>Total</b>	-	<b>3.620.313,00</b>	-	-	-	-	-	-	-	-	<b>50.000,00</b>	-	<b>3.670.313,00</b>
150201 - FUNDAÇÃO DE APOIO A PESQUISA DO DF - FAP	Fonte Tesouro	-	-	101.511.495,00	-	-	-	-	-	-	-	286.925,00	-	107.630.768,00
	Outras Fontes	-	-	30.737.398,00	-	-	-	-	-	-	-	-	-	30.737.398,00
	<b>Total</b>	-	-	<b>132.248.893,00</b>	-	-	-	-	-	-	-	<b>286.925,00</b>	-	<b>138.368.166,00</b>
150204 - FUNDAÇÃO JARDIM ZOOLOGICO DE BRASÍLIA	Fonte Tesouro	-	21.907.079,00	-	-	-	-	-	-	-	-	291.023,00	-	22.198.102,00
	Outras Fontes	-	990.000,00	-	-	-	-	-	-	-	-	1.000.000,00	-	1.000.000,00
	<b>Total</b>	-	<b>22.897.079,00</b>	-	-	-	-	-	-	-	-	<b>301.023,00</b>	-	<b>23.198.102,00</b>
150205 - SERVIÇO DE LIMPEZA URBANA DO DF- SLU	Fonte Tesouro	-	-	-	-	-	-	-	-	-	-	8.813.854,02	-	325.693.045,02
	Outras Fontes	-	-	-	-	-	-	-	-	-	-	-	-	1.203.642,00
	<b>Total</b>	-	-	-	-	-	-	-	-	-	-	<b>8.813.854,02</b>	-	<b>326.896.687,02</b>
150206 - AG. REG. DE ÁGUAS E SAN. BÁSICO DO DF - ADASA	Fonte Tesouro	-	74.736.266,46	-	-	-	-	-	-	137.296,71	-	1.454.373,84	-	88.536.237,01
	Outras Fontes	-	50.000,00	-	-	-	-	-	-	-	-	-	-	50.000,00
	<b>Total</b>	-	<b>74.786.266,46</b>	-	-	-	-	-	-	<b>137.296,71</b>	-	<b>1.454.373,84</b>	-	<b>88.586.237,01</b>
150901 - FUNDO ÚNICO DE MEIO AMBIENTE DO DF	Fonte Tesouro	-	7.123.579,00	-	-	-	-	-	-	-	-	-	-	7.123.579,00
	<b>Total</b>	-	<b>7.123.579,00</b>	-	-	-	-	-	-	-	-	-	-	<b>7.123.579,00</b>
160101 - SECRETARIA DE EST. DE EDUCAÇÃO DO DF	Fonte Tesouro	-	-	-	-	-	-	-	-	-	-	5.808.537,00	-	2.173.021.047,70
	<b>Total</b>	-	-	-	-	-	-	-	-	-	-	<b>5.808.537,00</b>	-	<b>2.173.021.047,70</b>
160202 - FUNDAÇÃO UNIVERSIDADE ABERTA DO DF - FUNAB	Fonte Tesouro	-	-	-	-	-	-	-	-	-	-	-	-	-
	<b>Total</b>	-	-	-	-	-	-	-	-	-	-	-	-	-
160902 - FUNDO DE APOIO AO PROG. PERM. ALF. JOV. ADULT	Fonte Tesouro	-	-	-	-	-	-	-	-	-	-	-	-	-
	<b>Total</b>	-	-	-	-	-	-	-	-	-	-	-	-	-
160903 - FUNDO DE MANUT. E DESENV. DA EDUCAÇÃO BÁSICA	Fonte Tesouro	-	-	-	-	-	-	-	-	-	-	-	-	1.332.727.625,00
	<b>Total</b>	-	-	-	-	-	-	-	-	-	-	-	-	<b>1.332.727.625,00</b>
170101 - SECRETARIA DE EST. DE SAÚDE DO DF	Fonte Tesouro	-	-	-	-	-	-	-	-	-	-	17.439.687,73	-	2.688.948.538,79
	<b>Total</b>	-	-	-	-	-	-	-	-	-	-	<b>17.439.687,73</b>	-	<b>2.688.948.538,79</b>
170202 - FUNDAÇÃO HEMOCENTRO DE BRASÍLIA - FHB	Fonte Tesouro	-	-	-	-	-	-	-	-	-	-	910.000,00	-	54.543.441,00
	Outras Fontes	-	-	-	-	-	-	-	-	-	-	-	-	3.318.914,00
	<b>Total</b>	-	-	-	-	-	-	-	-	-	-	<b>910.000,00</b>	-	<b>57.862.355,00</b>
170203 - FUNDAÇÃO DE ENS. E PESQ. EM CIÊNC. DA SAÚDE-FEPCS	Fonte Tesouro	-	-	-	-	-	-	-	-	-	-	127.500,00	-	11.230.465,00
	Outras Fontes	-	-	-	-	-	-	-	-	-	-	-	-	350.010,00
	<b>Total</b>	-	-	-	-	-	-	-	-	-	-	<b>127.500,00</b>	-	<b>11.580.475,00</b>
170901 - FUNDO DE SAÚDE DO DF	Fonte Tesouro	-	-	-	-	-	-	-	-	-	-	329.124,27	-	96.813.946,97
	<b>Total</b>	-	-	-	-	-	-	-	-	-	-	<b>329.124,27</b>	-	<b>96.813.946,97</b>



## EXECUÇÃO DA DESPESA POR UNIDADE GESTORA E FUNÇÃO - 2011

UNIDADE GESTORA	TIPO FONTE	DESPESA AUTORIZADA												TOTAL
		17 SANEAMENTO	18 GESTÃO AMBIENTAL	19 CIÊNCIA E TECNOLOGIA	20 AGRICULTURA	22 INDÚSTRIA	23 COMÉRCIO E SERVIÇOS	24 COMUNICAÇÕES	25 ENERGIA	26 TRANSPORTE	27 DESPORTO E LAZER	28 ENCARGOS ESPECIAIS	99 RESERVA DE CONTINGÊNCIA	
180101 - SEC. DE EST. DE DESENV. SOC. E TRANSF. DE RENDA DF	Fonte Tesouro	-	-	-	-	-	-	-	-	-	-	3.870.000,00	-	347.976.366,00
	Total	-	-	-	-	-	-	-	-	-	-	3.870.000,00	-	347.976.366,00
180901 - FUNDO HABITACIONAL DO DF	Fonte Tesouro	-	-	-	-	-	-	-	-	-	-	-	-	-
	Total	-	-	-	-	-	-	-	-	-	-	-	-	-
180902 - FUNDO DE ASSISTÊNCIA SOCIAL DO DF	Fonte Tesouro	-	-	-	-	-	-	-	-	-	-	-	-	67.867.945,00
	Total	-	-	-	-	-	-	-	-	-	-	-	-	67.867.945,00
190101 - SECRETARIA DE EST. DE OBRAS DO DF	Fonte Tesouro	45.894.320,00	145.017.817,00	-	-	-	135.286,00	-	44.568.625,53	35.491,00	32.137.209,45	887.000,00	-	664.148.020,21
	Total	45.894.320,00	145.017.817,00	-	-	-	135.286,00	-	44.568.625,53	35.491,00	32.137.209,45	887.000,00	-	664.148.020,21
190103 - ADM. REG. DE BRASÍLIA	Fonte Tesouro	-	-	-	-	-	-	-	-	-	7.680,00	-	-	4.916.181,00
	Total	-	-	-	-	-	-	-	-	-	7.680,00	-	-	4.916.181,00
190104 - ADM. REG. DO GAMA	Fonte Tesouro	-	-	-	-	-	-	-	91.630,00	-	4.900,00	-	-	1.992.735,00
	Total	-	-	-	-	-	-	-	91.630,00	-	4.900,00	-	-	1.992.735,00
190105 - ADM. REG. DE TAGUATINGA	Fonte Tesouro	-	-	-	-	-	-	-	1.244.788,00	-	1.315.926,00	-	-	16.965.863,00
	Total	-	-	-	-	-	-	-	1.244.788,00	-	1.315.926,00	-	-	16.965.863,00
190106 - ADM. REG. DE BRAZILÂNDIA	Fonte Tesouro	-	-	-	-	-	-	-	120.313,00	-	159.743,00	-	-	4.283.480,00
	Total	-	-	-	-	-	-	-	120.313,00	-	159.743,00	-	-	4.283.480,00
190107 - ADM. REG. DE SOBRADINHO	Fonte Tesouro	-	-	-	12.000,00	-	100.000,00	-	31.000,00	-	109.013,00	-	-	2.827.531,00
	Total	-	-	-	12.000,00	-	100.000,00	-	31.000,00	-	109.013,00	-	-	2.827.531,00
190108 - ADM. REG. DE PLANALTINA	Fonte Tesouro	-	-	-	49.499,00	-	1.044.808,40	-	-	-	130.451,00	-	-	4.691.029,89
	Total	-	-	-	49.499,00	-	1.044.808,40	-	-	-	130.451,00	-	-	4.691.029,89
190109 - ADM. REG. DO PARANOÁ	Fonte Tesouro	-	-	-	-	-	-	-	-	-	715.256,00	-	-	6.079.758,00
	Total	-	-	-	-	-	-	-	-	-	715.256,00	-	-	6.079.758,00
190110 - ADM. REG. DO NÚCLEO BANDEIRANTE	Fonte Tesouro	-	-	-	-	-	45.000,00	-	-	-	710.000,00	-	-	5.051.119,00
	Total	-	-	-	-	-	45.000,00	-	-	-	710.000,00	-	-	5.051.119,00
190111 - ADM. REG. DE CEILÂNDIA	Fonte Tesouro	-	-	-	200.000,00	-	-	-	2.350.916,00	-	1.029.512,00	-	-	13.694.006,00
	Total	-	-	-	200.000,00	-	-	-	2.350.916,00	-	1.029.512,00	-	-	13.694.006,00
190112 - ADM. REG. DO GUARÁ	Fonte Tesouro	-	-	-	-	-	-	-	200.000,00	-	670.601,00	-	-	5.910.246,00
	Total	-	-	-	-	-	-	-	200.000,00	-	670.601,00	-	-	5.910.246,00
190113 - ADM. REG. DO CRUZEIRO	Fonte Tesouro	-	-	-	-	-	-	-	12.784,00	-	585.950,00	-	-	6.381.913,00
	Total	-	-	-	-	-	-	-	12.784,00	-	585.950,00	-	-	6.381.913,00
190114 - ADM. REG. DE SAMAMBAIA	Fonte Tesouro	-	-	-	-	-	-	-	62.034,00	-	163.214,00	-	-	3.069.832,08
	Total	-	-	-	-	-	-	-	62.034,00	-	163.214,00	-	-	3.069.832,08
190115 - ADM. REG. DE SANTA MARIA	Fonte Tesouro	-	-	-	-	-	-	-	-	-	832.429,00	-	-	9.728.866,86
	Total	-	-	-	-	-	-	-	-	-	832.429,00	-	-	9.728.866,86
190116 - ADM. REG. DE SÃO SEBASTIÃO	Fonte Tesouro	-	-	-	-	-	-	-	20.845,00	-	727.944,00	-	-	8.098.924,00
	Total	-	-	-	-	-	-	-	20.845,00	-	727.944,00	-	-	8.098.924,00



## EXECUÇÃO DA DESPESA POR UNIDADE GESTORA E FUNÇÃO - 2011

UNIDADE GESTORA	TIPO FONTE	DESPESA AUTORIZADA												TOTAL
		17 SANEAMENTO	18 GESTÃO AMBIENTAL	19 CIÊNCIA E TECNOLOGIA	20 AGRICULTURA	22 INDÚSTRIA	23 COMÉRCIO E SERVIÇOS	24 COMUNICAÇÕES	25 ENERGIA	26 TRANSPORTE	27 DESPORTO E LAZER	28 ENCARGOS ESPECIAIS	99 RESERVA DE CONTINGÊNCIA	
190117 - ADM. REG. DO RECANTO DAS EMAS	Fonte Tesouro	-	-	-	-	-	-	-	-	-	536.993,00	-	-	5.474.947,00
	Total	-	-	-	-	-	-	-	-	-	536.993,00	-	-	5.474.947,00
190118 - ADM. REG. DO LAGO SUL	Fonte Tesouro	-	-	-	-	-	-	-	-	-	4.700,00	-	-	796.121,00
	Total	-	-	-	-	-	-	-	-	-	4.700,00	-	-	796.121,00
190119 - ADM. REG. DO RIACHO FUNDO	Fonte Tesouro	-	-	-	-	-	-	-	-	-	922.213,00	-	-	3.400.751,00
	Total	-	-	-	-	-	-	-	-	-	922.213,00	-	-	3.400.751,00
190120 - ADM. REG. DO LAGO NORTE	Fonte Tesouro	-	50.000,00	-	-	-	-	-	-	-	-	-	-	896.206,00
	Total	-	50.000,00	-	-	-	-	-	-	-	-	-	-	896.206,00
190121 - ADM. REG. DA CANDANGOLÂNDIA	Fonte Tesouro	-	-	-	-	-	-	-	-	-	181.327,00	-	-	804.242,00
	Total	-	-	-	-	-	-	-	-	-	181.327,00	-	-	804.242,00
190122 - ADM. REG. DE ÁGUAS CLARAS	Fonte Tesouro	-	235.000,00	-	-	-	-	-	38.655,00	-	510.000,00	-	-	6.186.226,00
	Total	-	235.000,00	-	-	-	-	-	38.655,00	-	510.000,00	-	-	6.186.226,00
190123 - ADM. REG. DO RIACHO FUNDO II	Fonte Tesouro	-	-	-	-	-	-	-	-	-	3.785,00	-	-	2.239.943,00
	Total	-	-	-	-	-	-	-	-	-	3.785,00	-	-	2.239.943,00
190124 - ADM. REG. DO SUDOESTE/OCTOGONAL	Fonte Tesouro	-	-	-	-	-	-	-	-	-	157.500,00	-	-	928.533,00
	Total	-	-	-	-	-	-	-	-	-	157.500,00	-	-	928.533,00
190125 - ADM. REG. DO VARJÃO	Fonte Tesouro	-	-	-	-	-	-	-	-	-	88.021,00	-	-	2.521.913,00
	Total	-	-	-	-	-	-	-	-	-	88.021,00	-	-	2.521.913,00
190126 - ADM. REG. DO PARK WAY	Fonte Tesouro	-	-	-	-	-	-	-	-	-	3.894,00	-	-	676.847,00
	Total	-	-	-	-	-	-	-	-	-	3.894,00	-	-	676.847,00
190127 - ADM. REG. SETOR COMPL. IND. E ABAST.	Fonte Tesouro	-	-	-	-	-	-	-	-	97.800,00	9.914,00	-	-	3.192.976,00
	Total	-	-	-	-	-	-	-	-	97.800,00	9.914,00	-	-	3.192.976,00
190128 - ADM. REG. DE SOBRADINHO II	Fonte Tesouro	-	-	-	-	-	-	-	-	-	160.193,00	-	-	4.173.321,00
	Total	-	-	-	-	-	-	-	-	-	160.193,00	-	-	4.173.321,00
190129 - ADM. REG. DO JARDIM BOTÂNICO	Fonte Tesouro	-	-	-	-	-	-	-	-	-	8.000,00	-	-	329.558,00
	Total	-	-	-	-	-	-	-	-	-	8.000,00	-	-	329.558,00
190130 - ADM. REG. DO ITAPOÃ	Fonte Tesouro	-	-	-	-	-	-	-	-	-	18.340,00	-	-	4.435.419,00
	Total	-	-	-	-	-	-	-	-	-	18.340,00	-	-	4.435.419,00
190131 - ADM. REG. SETOR IND. E ABASTECIMENTO	Fonte Tesouro	-	-	-	-	-	-	-	268.000,00	-	86.770,00	-	-	3.265.941,00
	Total	-	-	-	-	-	-	-	268.000,00	-	86.770,00	-	-	3.265.941,00
190132 - ADM. REG. DE VICENTE PIRES	Fonte Tesouro	-	-	-	-	-	-	-	-	-	92.419,00	-	-	3.188.249,00
	Total	-	-	-	-	-	-	-	-	-	92.419,00	-	-	3.188.249,00
190201 - COMP. URB. DA NOVA CAPITAL DO BRASIL-NOVACAP	Fonte Tesouro	2.535.563,00	-	-	656.762,00	-	-	-	143.459,47	5.629.000,00	57.550.809,12	60.573.949,40	-	510.754.582,86
	Outras Fontes	-	-	-	-	-	-	-	-	-	210.000.000,00	1.006.395,00	-	454.088.958,00
	Total	2.535.563,00	-	-	656.762,00	-	-	-	143.459,47	5.629.000,00	267.550.809,12	61.580.344,40	-	964.843.540,86
200101 - SECRETARIA DE EST. DE TRANSPORTES DO DF	Fonte Tesouro	-	-	-	-	-	-	-	-	278.380.813,32	-	2.271.419,00	-	280.652.232,32
	Total	-	-	-	-	-	-	-	-	278.380.813,32	-	2.271.419,00	-	280.652.232,32





## EXECUÇÃO DA DESPESA POR UNIDADE GESTORA E FUNÇÃO - 2011

UNIDADE GESTORA	TIPO FONTE	DESPESA AUTORIZADA												TOTAL
		17 SANEAMENTO	18 GESTÃO AMBIENTAL	19 CIÊNCIA E TECNOLOGIA	20 AGRICULTURA	22 INDÚSTRIA	23 COMÉRCIO E SERVIÇOS	24 COMUNICAÇÕES	25 ENERGIA	26 TRANSPORTE	27 DESPORTO E LAZER	28 ENCARGOS ESPECIAIS	99 RESERVA DE CONTINGÊNCIA	
200201 - SOCIED. DE TRANSP. COLETIVOS DE BRASÍLIA - TCB	Fonte Tesouro	-	-	-	-	-	-	-	-	4.213.197,00	-	6.959.402,00	-	11.172.599,00
	Outras Fontes	-	-	-	-	-	-	-	-	16.300.240,00	-	470.000,00	-	16.770.240,00
	<b>Total</b>	-	-	-	-	-	-	-	-	<b>20.513.437,00</b>	-	<b>7.429.402,00</b>	-	<b>27.942.839,00</b>
200202 - DEPTO DE ESTRADAS E RODAGEM DO DF - DER/DF	Fonte Tesouro	-	36.832,26	-	-	-	-	-	-	164.933.017,00	-	2.081.485,00	-	167.051.334,26
	Outras Fontes	-	-	-	-	-	-	-	-	192.425.853,00	-	2.100.000,00	-	194.525.853,00
	<b>Total</b>	-	<b>36.832,26</b>	-	-	-	-	-	-	<b>357.358.870,00</b>	-	<b>4.181.485,00</b>	-	<b>361.577.187,26</b>
200203 - TRANSPORTE URBANO DO DF DFTRANS	Fonte Tesouro	-	-	-	-	-	-	-	-	111.674.941,97	-	882.167,00	-	112.557.108,97
	Outras Fontes	-	-	-	-	-	-	-	-	40.012.927,00	-	2.740.000,00	-	42.752.927,00
	<b>Total</b>	-	-	-	-	-	-	-	-	<b>151.687.868,97</b>	-	<b>3.622.167,00</b>	-	<b>155.310.035,97</b>
200204 - COMPANHIA DO METROPOLITANO DO DF - METRÔ-DF	Fonte Tesouro	-	-	-	-	-	-	-	-	718.247.703,00	-	-	-	718.247.703,00
	Outras Fontes	-	-	-	-	-	-	-	-	107.224.479,00	-	2.050.000,00	-	109.274.479,00
	<b>Total</b>	-	-	-	-	-	-	-	-	<b>825.472.182,00</b>	-	<b>2.050.000,00</b>	-	<b>827.522.182,00</b>
200902 - FUNDO DE TRANSPORTE PÚBLICO COLETIVO DO DF	Fonte Tesouro	-	-	-	-	-	-	-	-	71.787.193,00	-	-	-	71.787.193,00
	Outras Fontes	-	-	-	-	-	-	-	-	19.925.000,00	-	-	-	19.925.000,00
	<b>Total</b>	-	-	-	-	-	-	-	-	<b>91.712.193,00</b>	-	-	-	<b>91.712.193,00</b>
210101 - SEC. DE ESTADO DE AGRIC. E DESENV RURAL DO DF	Fonte Tesouro	-	-	-	100.792.322,00	-	-	-	-	-	-	7.101.031,00	-	107.893.353,00
	<b>Total</b>	-	-	-	<b>100.792.322,00</b>	-	-	-	-	-	-	<b>7.101.031,00</b>	-	<b>107.893.353,00</b>
210202 - CENTRAL DE ABAST. DE BRASÍLIA - CEASA	Fonte Tesouro	-	-	-	-	-	-	-	-	-	-	-	-	-
	<b>Total</b>	-	-	-	-	-	-	-	-	-	-	-	-	-
210203 - EMP. DE ASSIST. TÊC. E EXT. RURAL DO DF-EMATER	Fonte Tesouro	-	-	-	77.574.244,00	-	-	-	-	-	-	5.920.000,00	-	83.721.194,00
	Outras Fontes	-	-	-	2.449.164,00	-	-	-	-	-	-	-	-	2.449.164,00
	<b>Total</b>	-	-	-	<b>80.023.408,00</b>	-	-	-	-	-	-	<b>5.920.000,00</b>	-	<b>86.170.358,00</b>
210901 - FUNDO DE AVAL DO DF	Fonte Tesouro	-	-	-	266.534,00	-	-	-	-	-	-	-	-	266.534,00
	<b>Total</b>	-	-	-	<b>266.534,00</b>	-	-	-	-	-	-	-	-	<b>266.534,00</b>
210902 - FUNDO DE DESENV. RURAL DO DF	Fonte Tesouro	-	-	-	7.700.293,00	-	-	-	-	-	-	-	-	7.700.293,00
	<b>Total</b>	-	-	-	<b>7.700.293,00</b>	-	-	-	-	-	-	-	-	<b>7.700.293,00</b>
210903 - FUNDO DISTRITAL DE SANIDADE ANIMAL	Fonte Tesouro	-	-	-	-	-	-	-	-	-	-	-	-	-
	<b>Total</b>	-	-	-	-	-	-	-	-	-	-	-	-	-
220101 - SECRETARIA DE EST. DE SEG. PÚBLICA DO DF	Fonte Tesouro	-	-	-	-	-	-	-	-	-	-	760.688,98	-	250.246.475,98
	<b>Total</b>	-	-	-	-	-	-	-	-	-	-	<b>760.688,98</b>	-	<b>250.246.475,98</b>
220103 - POLÍCIA MILITAR DO DF - PMDF	Fonte Tesouro	-	-	-	-	-	-	-	-	-	-	-	-	38.532.801,00
	<b>Total</b>	-	-	-	-	-	-	-	-	-	-	-	-	<b>38.532.801,00</b>
220104 - CORPO DE BOMB. MILITAR DO DF - CBMDF	Fonte Tesouro	-	-	-	-	-	-	-	-	-	50.000,00	-	-	10.612.359,00
	<b>Total</b>	-	-	-	-	-	-	-	-	-	<b>50.000,00</b>	-	-	<b>10.612.359,00</b>
220105 - POLÍCIA CIVIL DO DF - PCDF	Fonte Tesouro	-	-	-	-	-	-	-	-	-	-	-	-	18.287.069,00
	<b>Total</b>	-	-	-	-	-	-	-	-	-	-	-	-	<b>18.287.069,00</b>
220201 - DEPART. DE TRÂNSITO DO DF - DETRAN-DF	Outras Fontes	-	-	223.000,00	-	-	-	-	-	-	-	10.015.000,00	-	337.689.388,00
	<b>Total</b>	-	-	<b>223.000,00</b>	-	-	-	-	-	-	-	<b>10.015.000,00</b>	-	<b>337.689.388,00</b>



## EXECUÇÃO DA DESPESA POR UNIDADE GESTORA E FUNÇÃO - 2011

UNIDADE GESTORA	TIPO FONTE	DESPESA AUTORIZADA												TOTAL
		17 SANEAMENTO	18 GESTÃO AMBIENTAL	19 CIÊNCIA E TECNOLOGIA	20 AGRICULTURA	22 INDÚSTRIA	23 COMÉRCIO E SERVIÇOS	24 COMUNICAÇÕES	25 ENERGIA	26 TRANSPORTE	27 DESPORTO E LAZER	28 ENCARGOS ESPECIAIS	99 RESERVA DE CONTINGÊNCIA	
220202 - FUNDAÇÃO DE AMPARO AO TRABALHADOR PRESO - FUNAP	Fonte Tesouro	-	-	-	-	-	-	-	-	-	-	400,00	-	2.032.708,00
	Outras Fontes	-	-	-	-	-	-	-	-	-	-	4.000,00	-	13.402.752,00
	<b>Total</b>	-	-	-	-	-	-	-	-	-	-	<b>4.400,00</b>	-	<b>15.435.460,00</b>
220901 - FUNDO DE SAÚDE DA POLÍCIA MILITAR	Fonte Tesouro	-	-	-	-	-	-	-	-	-	-	-	-	35.896.062,00
	<b>Total</b>	-	-	-	-	-	-	-	-	-	-	-	-	<b>35.896.062,00</b>
220902 - FUNDO DE SAÚDE DO CORPO DE BOMBEIROS	Fonte Tesouro	-	-	-	-	-	-	-	-	-	-	100,00	-	12.678.288,00
	<b>Total</b>	-	-	-	-	-	-	-	-	-	-	<b>100,00</b>	-	<b>12.678.288,00</b>
220904 - FUNDO DE MOD., MANUT. E REEQ. DA PMDF - FUNPM	Fonte Tesouro	-	-	-	-	-	-	-	-	-	-	3.000,00	-	2.963.861,00
	<b>Total</b>	-	-	-	-	-	-	-	-	-	-	<b>3.000,00</b>	-	<b>2.963.861,00</b>
220905 - FUNDO DE MOD., MANUT. E REEQ. DO CBMDF - FUNCBM	Fonte Tesouro	-	-	-	-	-	-	-	-	-	-	10.000,00	-	10.000,00
	<b>Total</b>	-	-	-	-	-	-	-	-	-	-	<b>10.000,00</b>	-	<b>10.000,00</b>
220906 - FUNDO DE MOD., MANUT. E REEQ. DA PCDF - FUNPCDF	Fonte Tesouro	-	-	-	-	-	-	-	-	-	-	50.000,00	-	3.189.583,00
	<b>Total</b>	-	-	-	-	-	-	-	-	-	-	<b>50.000,00</b>	-	<b>3.189.583,00</b>
220908 - FUNDO PENITENCIÁRIO DO DF - FUNPDF	Fonte Tesouro	-	-	-	-	-	-	-	-	-	-	-	-	2.631.345,00
	<b>Total</b>	-	-	-	-	-	-	-	-	-	-	-	-	<b>2.631.345,00</b>
230101 - SEC. DE EST. DE CULTURA DO DF	Fonte Tesouro	-	-	-	80.000,00	-	623.245,00	-	-	-	220.000,00	900.000,00	-	133.405.825,12
	<b>Total</b>	-	-	-	<b>80.000,00</b>	-	<b>623.245,00</b>	-	-	-	<b>220.000,00</b>	<b>900.000,00</b>	-	<b>133.405.825,12</b>
230103 - ARQUIVO PÚBLICO DO DF	Fonte Tesouro	-	-	-	-	-	-	-	-	-	-	7.823,00	-	2.730.214,00
	<b>Total</b>	-	-	-	-	-	-	-	-	-	-	<b>7.823,00</b>	-	<b>2.730.214,00</b>
230903 - FUNDO DA ARTE E DA CULTURA - FAC	Fonte Tesouro	-	-	-	-	-	-	-	-	-	-	-	-	52.348.316,00
	<b>Total</b>	-	-	-	-	-	-	-	-	-	-	-	-	<b>52.348.316,00</b>
240101 - SEC. DE ESTADO DE DESENV. ECONÔMICO DO DF	Fonte Tesouro	-	-	-	-	-	7.600,00	-	-	-	-	1.149.550,00	-	10.271.736,84
	<b>Total</b>	-	-	-	-	-	<b>7.600,00</b>	-	-	-	-	<b>1.149.550,00</b>	-	<b>10.271.736,84</b>
240901 - FUNDO DE FOMENTO À IND. DO TURISMO DO DF - FITUR	Fonte Tesouro	-	-	-	-	-	53.000,00	-	-	-	-	-	-	106.837,00
	<b>Total</b>	-	-	-	-	-	<b>53.000,00</b>	-	-	-	-	-	-	<b>106.837,00</b>
250101 - SEC. DE EST. DE TRABALHO DO DF	Fonte Tesouro	-	-	-	-	-	-	-	-	-	-	1.101.594,00	-	39.620.519,00
	<b>Total</b>	-	-	-	-	-	-	-	-	-	-	<b>1.101.594,00</b>	-	<b>39.620.519,00</b>
250902 - FUNDO P/A GERAÇÃO DE EMP. E RENDA DO DF - FUNGER	Fonte Tesouro	-	-	-	-	-	-	-	-	-	-	-	-	21.230.802,00
	<b>Total</b>	-	-	-	-	-	-	-	-	-	-	-	-	<b>21.230.802,00</b>
260101 - SEC. DE EST. DE COMUNICAÇÃO SOCIAL DO DF	Fonte Tesouro	-	-	-	-	-	-	-	-	-	-	-	-	42.219.828,00
	<b>Total</b>	-	-	-	-	-	-	-	-	-	-	-	-	<b>42.219.828,00</b>
280101 - SEC. DE EST. DE HABIT., REG. E DESENV. URB. DO DF	Fonte Tesouro	-	-	-	-	-	-	-	-	-	-	2.869.859,00	-	48.184.798,00
	<b>Total</b>	-	-	-	-	-	-	-	-	-	-	<b>2.869.859,00</b>	-	<b>48.184.798,00</b>
280208 - INST. DE MEIO AMBIENTE E REC. HÍDRICOS DO DF	Fonte Tesouro	-	29.008.402,00	-	-	-	-	-	-	-	-	706.055,00	-	30.220.457,00
	Outras Fontes	-	2.849.282,00	-	-	-	-	-	-	-	-	-	-	2.849.282,00
	<b>Total</b>	-	<b>31.857.684,00</b>	-	-	-	-	-	-	-	-	<b>706.055,00</b>	-	<b>33.069.739,00</b>
280209 - COMP. DE DESENV. DA HABITAÇÃO DO DF - CODHAB	Fonte Tesouro	-	-	-	-	-	-	-	-	-	-	2.579.281,00	-	14.849.959,00
	Outras Fontes	-	-	-	-	-	-	-	-	-	-	13.296.313,00	-	125.439.504,00
	<b>Total</b>	-	-	-	-	-	-	-	-	-	-	<b>15.875.594,00</b>	-	<b>140.289.463,00</b>



## EXECUÇÃO DA DESPESA POR UNIDADE GESTORA E FUNÇÃO - 2011

UNIDADE GESTORA	TIPO FONTE	DESPESA AUTORIZADA												TOTAL
		17 SANEAMENTO	18 GESTÃO AMBIENTAL	19 CIÊNCIA E TECNOLOGIA	20 AGRICULTURA	22 INDÚSTRIA	23 COMÉRCIO E SERVIÇOS	24 COMUNICAÇÕES	25 ENERGIA	26 TRANSPORTE	27 DESPORTO E LAZER	28 ENCARGOS ESPECIAIS	99 RESERVA DE CONTINGÊNCIA	
280901 - FUNDO DE DESENV. URBANO DO DF	Fonte Tesouro	-	-	-	-	-	-	-	-	-	-	20.000,00	-	92.662.199,38
	Total	-	-	-	-	-	-	-	-	-	-	20.000,00	-	92.662.199,38
280905 - FUNDO DISTRITAL DE HAB. DE INTERESSE SOCIAL	Fonte Tesouro	-	-	-	-	-	-	-	-	-	-	-	-	-
	Total	-	-	-	-	-	-	-	-	-	-	-	-	-
310101 - SECRETARIA DE EST. DE TURISMO DO DF	Fonte Tesouro	-	-	-	-	-	6.240.845,60	-	-	-	-	130.000,00	-	25.411.384,76
	Total	-	-	-	-	-	6.240.845,60	-	-	-	-	130.000,00	-	25.411.384,76
320101 - SECRETARIA DE EST. DE PLANELJ. E ORÇAMENTO DO DF	Fonte Tesouro	-	-	-	-	-	-	-	-	-	-	2.411.893,00	-	406.638.865,29
	Total	-	-	-	-	-	-	-	-	-	-	2.411.893,00	-	406.638.865,29
320203 - INSTITUTO DE PREV. DOS SERVIDORES DO DF - IPREV/DF	Fonte Tesouro	-	-	-	-	-	-	-	-	-	-	16.475.955,00	-	113.277.231,00
	Outras Fontes	-	-	-	-	-	-	-	-	-	-	3.500.000,00	-	1.688.523.035,00
	Total	-	-	-	-	-	-	-	-	-	-	19.975.955,00	-	1.801.800.266,00
340101 - SECRETARIA DE EST. DE ESPORTES DO DF	Fonte Tesouro	-	-	250.000,00	-	-	1.000.000,00	-	-	-	47.653.506,43	315.000,00	-	49.518.507,43
	Total	-	-	250.000,00	-	-	1.000.000,00	-	-	-	47.653.506,43	315.000,00	-	49.518.507,43
340902 - FUNDO DE APOIO AO ESPORTE	Fonte Tesouro	-	-	-	-	-	-	-	-	-	578.910,00	-	-	578.910,00
	Total	-	-	-	-	-	-	-	-	-	578.910,00	-	-	578.910,00
400101 - SEC. DE EST. DE CIÊNCIA E TECNOLOGIA DO DF	Fonte Tesouro	-	-	7.956.217,00	-	-	-	-	-	-	-	826.185,00	-	8.782.402,00
	Total	-	-	7.956.217,00	-	-	-	-	-	-	-	826.185,00	-	8.782.402,00
400901 - FUNDO DE APOIO À PESQUISA DO DF	Fonte Tesouro	-	-	-	-	-	-	-	-	-	-	-	-	-
	Total	-	-	-	-	-	-	-	-	-	-	-	-	-
440101 - SEC. DE JUSTIÇA, DIR. HUMANOS E CIDADANIA	Fonte Tesouro	-	-	-	-	-	-	-	-	-	-	2.798.729,00	-	227.960.781,04
	Total	-	-	-	-	-	-	-	-	-	-	2.798.729,00	-	227.960.781,04
440905 - FUNDO DE APOIO E APARL. DO CENT. DE ASSIST. JUD. DF	Fonte Tesouro	-	-	-	-	-	-	-	-	-	-	-	-	3.108.575,00
	Total	-	-	-	-	-	-	-	-	-	-	-	-	3.108.575,00
440906 - FUNDO ANTIDROGAS DO DF - FUNPAD	Fonte Tesouro	-	-	-	-	-	-	-	-	-	-	-	-	2.600.000,00
	Total	-	-	-	-	-	-	-	-	-	-	-	-	2.600.000,00
450101 - SEC. DE EST. DE TRANSPARÊNCIA E CONTROLE DF	Fonte Tesouro	-	-	-	-	-	-	-	-	-	-	3.738.702,00	-	55.081.613,00
	Total	-	-	-	-	-	-	-	-	-	-	3.738.702,00	-	55.081.613,00
480101 - CENTRO DE ASSISTÊNCIA JUDICIÁRIA DO DF - CEAJUR	Fonte Tesouro	-	-	-	-	-	-	-	-	-	-	4.621.072,00	-	118.178.769,07
	Total	-	-	-	-	-	-	-	-	-	-	4.621.072,00	-	118.178.769,07
490101 - SECRETARIA DE EST. DA ORDEM PÚBLICA E SOCIAL DO DF	Fonte Tesouro	-	-	-	-	-	-	-	-	-	-	338.000,00	-	6.412.816,97
	Total	-	-	-	-	-	-	-	-	-	-	338.000,00	-	6.412.816,97
500101 - SEC. DE EST. DE PUBLIC. INSTITUCIONAL DO DF	Fonte Tesouro	-	-	-	-	-	66.370,00	-	-	-	-	-	-	118.959.576,00
	Total	-	-	-	-	-	66.370,00	-	-	-	-	-	-	118.959.576,00
510101 - SECRETARIA DE EST. DA CRIANÇA DO DF	Fonte Tesouro	-	-	-	-	-	-	-	-	-	-	324.161,00	-	39.995.935,00
	Total	-	-	-	-	-	-	-	-	-	-	324.161,00	-	39.995.935,00
900101 - RESERVA DE CONTINGENCIA	Fonte Tesouro	-	-	-	-	-	-	-	-	-	-	-	2,00	2,00
	Total	-	-	-	-	-	-	-	-	-	-	-	2,00	2,00
TOTAL DA DESPESA AUTORIZADA		48.429.883,00	297.148.406,72	140.678.110,00	189.780.818,00	-	9.516.155,00	-	138.826.274,00	1.731.024.952,00	358.137.123,00	837.292.379,00	2,00	17.868.144.955,72



## ÓRGÃO, UNIDADE ORÇAMENTÁRIA E GRUPO DE DESPESA - 2011

ÓRGÃO	UNIDADE ORÇAMENTÁRIA	TIPO FONTE	DESPESA EMPENHADA								TOTAL
			1 PESSOAL E ENCARGOS SOCIAIS	2 JUROS E ENCARGOS DA DÍVIDA	3 OUTRAS DESPESAS CORRENTES	4 INVESTIMENTOS	5 INVERSÕES FINANCEIRAS	6 AMORTIZAÇÃO DA DÍVIDA	7 RESERVA ORÇAM PARA O RGPS	9 RESERVA DE CONTINGÊNCIA	
01000 - CAMARA LEGISLATIVA DO DF	01101 - CAMARA LEGISLATIVA DO DF	Fonte Tesouro	206.518.082,45	-	40.783.953,31	2.244.627,13	-	-	-	-	249.546.662,89
		Total	206.518.082,45	-	40.783.953,31	2.244.627,13	-	-	-	-	249.546.662,89
	01901 - FUNDO DE ASSISTÊNCIA À SAÚDE DA CÂMARA LEGISLATIVA DO DF	Fonte Tesouro	-	-	21.339.591,59	-	-	-	-	-	21.339.591,59
		Total	-	-	21.339.591,59	-	-	-	-	-	21.339.591,59
01000 - CAMARA LEGISLATIVA DO DF Total			206.518.082,45	-	62.123.544,90	2.244.627,13	-	-	-	-	270.886.254,48
02000 - TRIBUNAL DE CONTAS DO DF	02101 - TRIBUNAL DE CONTAS DO DF	Fonte Tesouro	169.236.246,76	-	28.660.814,57	2.091.103,51	-	-	-	-	199.988.164,84
		Total	169.236.246,76	-	28.660.814,57	2.091.103,51	-	-	-	-	199.988.164,84
	02000 - TRIBUNAL DE CONTAS DO DF Total			169.236.246,76	-	28.660.814,57	2.091.103,51	-	-	-	-
09000 - CASA CIVIL DO DF	09101 - CASA CIVIL DO DF	Fonte Tesouro	48.291.649,28	-	18.194.052,90	-	-	-	-	-	66.485.702,18
		Total	48.291.649,28	-	18.194.052,90	-	-	-	-	-	66.485.702,18
	09102 - ARQUIVO PUBLICO DO DF	Fonte Tesouro	543.193,22	-	63.267,19	-	-	-	-	-	606.460,41
		Total	543.193,22	-	63.267,19	-	-	-	-	-	606.460,41
09000 - CASA CIVIL DO DF Total			48.834.842,50	-	18.257.320,09	-	-	-	-	-	67.092.162,59
10000 - VICE-GOVERNADORIA DO DF	10101 - VICE-GOVERNADORIA DO DF	Fonte Tesouro	5.113.195,51	-	485.264,59	106.448,58	-	-	-	-	5.704.908,68
		Total	5.113.195,51	-	485.264,59	106.448,58	-	-	-	-	5.704.908,68
	10000 - VICE-GOVERNADORIA DO DF Total			5.113.195,51	-	485.264,59	106.448,58	-	-	-	-
	11101 - SECRETARIA DE ESTADO DE GOVERNO	Fonte Tesouro	265.979.978,22	-	138.860.597,38	77.852,60	-	-	-	-	404.918.428,20
		Total	265.979.978,22	-	138.860.597,38	77.852,60	-	-	-	-	404.918.428,20
	11103 - ADM. REG. DE BRASÍLIA	Fonte Tesouro	-	-	5.964.093,16	290.014,59	-	-	-	-	6.254.107,75
		Total	-	-	5.964.093,16	290.014,59	-	-	-	-	6.254.107,75
	11104 - ADM. REG. DO GAMA	Fonte Tesouro	-	-	2.037.165,48	204.658,72	-	-	-	-	2.241.824,20
		Total	-	-	2.037.165,48	204.658,72	-	-	-	-	2.241.824,20
	11105 - ADM. REG. DE TAGUATINGA	Fonte Tesouro	-	-	10.152.740,00	6.951.522,68	-	-	-	-	17.104.262,68
		Total	-	-	10.152.740,00	6.951.522,68	-	-	-	-	17.104.262,68
	11106 - ADM. REG. DE BRAZLÂNDIA	Fonte Tesouro	-	-	2.383.232,71	1.552.330,22	-	-	-	-	3.935.562,93
		Total	-	-	2.383.232,71	1.552.330,22	-	-	-	-	3.935.562,93
	11107 - ADM. REG. DE SOBRADINHO	Fonte Tesouro	-	-	2.720.742,10	271.415,00	-	-	-	-	2.992.157,10
		Total	-	-	2.720.742,10	271.415,00	-	-	-	-	2.992.157,10
	11108 - ADM. REG. DE PLANALTINA	Fonte Tesouro	-	-	3.453.580,21	572.561,75	-	-	-	-	4.026.141,96
		Total	-	-	3.453.580,21	572.561,75	-	-	-	-	4.026.141,96
	11109 - ADM. REG. DO PARANOÁ	Fonte Tesouro	-	-	5.008.177,70	2.094.523,47	-	-	-	-	7.102.701,17
		Total	-	-	5.008.177,70	2.094.523,47	-	-	-	-	7.102.701,17



## ÓRGÃO, UNIDADE ORÇAMENTÁRIA E GRUPO DE DESPESA - 2011

ÓRGÃO	UNIDADE ORÇAMENTÁRIA	TIPO FONTE	DESPESA EMPENHADA								TOTAL
			1 PESSOAL E ENCARGOS SOCIAIS	2 JUROS E ENCARGOS DA DÍVIDA	3 OUTRAS DESPESAS CORRENTES	4 INVESTIMENTOS	5 INVERSÕES FINANCEIRAS	6 AMORTIZAÇÃO DA DÍVIDA	7 RESERVA ORÇAM PARA O RGPS	9 RESERVA DE CONTINGÊNCIA	
11000 - SECRETARIA DE ESTADO DE GOVERNO	11110 - ADM. REG. DO NÚCLEO BANDEIRANTE	Fonte Tesouro	-	-	1.654.717,09	1.525.644,96	-	-	-	-	3.180.362,05
		<b>Total</b>	-	-	<b>1.654.717,09</b>	<b>1.525.644,96</b>	-	-	-	-	<b>3.180.362,05</b>
	11111 - ADM. REG. DE CEILÂNDIA	Fonte Tesouro	-	-	6.769.033,54	7.384.134,43	-	-	-	-	14.153.167,97
		<b>Total</b>	-	-	<b>6.769.033,54</b>	<b>7.384.134,43</b>	-	-	-	-	<b>14.153.167,97</b>
	11112 - ADM. REG. DO GUARÁ	Fonte Tesouro	-	-	1.866.547,42	4.252.090,04	-	-	-	-	6.118.637,46
		<b>Total</b>	-	-	<b>1.866.547,42</b>	<b>4.252.090,04</b>	-	-	-	-	<b>6.118.637,46</b>
	11113 - ADM. REG. DO CRUZEIRO	Fonte Tesouro	-	-	2.146.986,81	886.445,72	-	-	-	-	3.033.432,53
		<b>Total</b>	-	-	<b>2.146.986,81</b>	<b>886.445,72</b>	-	-	-	-	<b>3.033.432,53</b>
	11114 - ADM. REG. DE SAMAMBAIA	Fonte Tesouro	-	-	2.558.161,48	2.604.648,96	-	-	-	-	5.162.810,44
		<b>Total</b>	-	-	<b>2.558.161,48</b>	<b>2.604.648,96</b>	-	-	-	-	<b>5.162.810,44</b>
	11115 - ADM. REG. DE SANTA MARIA	Fonte Tesouro	-	-	2.672.315,35	3.481.434,37	-	-	-	-	6.153.749,72
		<b>Total</b>	-	-	<b>2.672.315,35</b>	<b>3.481.434,37</b>	-	-	-	-	<b>6.153.749,72</b>
	11116 - ADM. REG. DE SÃO SEBASTIÃO	Fonte Tesouro	-	-	4.499.586,89	6.400.291,50	-	-	-	-	10.899.878,39
		<b>Total</b>	-	-	<b>4.499.586,89</b>	<b>6.400.291,50</b>	-	-	-	-	<b>10.899.878,39</b>
	11117 - ADM. REG. DO RECANTO DAS EMAS	Fonte Tesouro	-	-	4.156.395,44	1.317.091,59	-	-	-	-	5.473.487,03
		<b>Total</b>	-	-	<b>4.156.395,44</b>	<b>1.317.091,59</b>	-	-	-	-	<b>5.473.487,03</b>
	11118 - ADM. REG. DO LAGO SUL	Fonte Tesouro	-	-	455.569,24	344.424,93	-	-	-	-	799.994,17
		<b>Total</b>	-	-	<b>455.569,24</b>	<b>344.424,93</b>	-	-	-	-	<b>799.994,17</b>
	11119 - ADM. REG. DO RIACHO FUNDO	Fonte Tesouro	-	-	1.103.918,93	1.966.078,59	-	-	-	-	3.069.997,52
		<b>Total</b>	-	-	<b>1.103.918,93</b>	<b>1.966.078,59</b>	-	-	-	-	<b>3.069.997,52</b>
	11120 - ADM. REG. DO LAGO NORTE	Fonte Tesouro	-	-	464.704,56	514.459,87	-	-	-	-	979.164,43
		<b>Total</b>	-	-	<b>464.704,56</b>	<b>514.459,87</b>	-	-	-	-	<b>979.164,43</b>
	11121 - ADM. REG. DA CANDANGOLÂNDIA	Fonte Tesouro	-	-	573.702,64	468.415,37	-	-	-	-	1.042.118,01
		<b>Total</b>	-	-	<b>573.702,64</b>	<b>468.415,37</b>	-	-	-	-	<b>1.042.118,01</b>
	11122 - ADM. REG. DE ÁGUAS CLARAS	Fonte Tesouro	-	-	2.580.627,94	2.594.319,75	-	-	-	-	5.174.947,69
		<b>Total</b>	-	-	<b>2.580.627,94</b>	<b>2.594.319,75</b>	-	-	-	-	<b>5.174.947,69</b>
	11123 - ADM. REG. DO RIACHO FUNDO II	Fonte Tesouro	-	-	546.834,76	1.758.580,27	-	-	-	-	2.305.415,03
		<b>Total</b>	-	-	<b>546.834,76</b>	<b>1.758.580,27</b>	-	-	-	-	<b>2.305.415,03</b>
	11124 - ADM. REG. DO SUDOESTE/OCTOGONAL	Fonte Tesouro	-	-	298.217,03	238.334,08	-	-	-	-	536.551,11
		<b>Total</b>	-	-	<b>298.217,03</b>	<b>238.334,08</b>	-	-	-	-	<b>536.551,11</b>
	11125 - ADM. REG. DO VARJÃO	Fonte Tesouro	-	-	1.683.323,10	677.318,55	-	-	-	-	2.360.641,65
		<b>Total</b>	-	-	<b>1.683.323,10</b>	<b>677.318,55</b>	-	-	-	-	<b>2.360.641,65</b>



## ÓRGÃO, UNIDADE ORÇAMENTÁRIA E GRUPO DE DESPESA - 2011

ÓRGÃO	UNIDADE ORÇAMENTÁRIA	TIPO FONTE	DESPESA EMPENHADA								TOTAL
			1 PESSOAL E ENCARGOS SOCIAIS	2 JUROS E ENCARGOS DA DÍVIDA	3 OUTRAS DESPESAS CORRENTES	4 INVESTIMENTOS	5 INVERSÕES FINANCEIRAS	6 AMORTIZAÇÃO DA DÍVIDA	7 RESERVA ORÇAM PARA O RGPS	9 RESERVA DE CONTINGÊNCIA	
	11126 - ADM. REG. DO PARK WAY	Fonte Tesouro	-	-	232.661,25	398.785,43	-	-	-	-	631.446,68
		Total	-	-	232.661,25	398.785,43	-	-	-	-	631.446,68
	11127 - ADM. REG. DO SETOR COMP. DE IND. E ABASTECIMENTO	Fonte Tesouro	-	-	992.654,40	1.679.869,96	-	-	-	-	2.672.524,36
		Total	-	-	992.654,40	1.679.869,96	-	-	-	-	2.672.524,36
	11128 - ADM. REG. DE SOBRADINHO II	Fonte Tesouro	-	-	1.073.679,44	3.397.900,60	-	-	-	-	4.471.580,04
		Total	-	-	1.073.679,44	3.397.900,60	-	-	-	-	4.471.580,04
	11129 - ADM. REG. DO JARDIM BOTÂNICO	Fonte Tesouro	-	-	320.025,39	32,00	-	-	-	-	320.057,39
		Total	-	-	320.025,39	32,00	-	-	-	-	320.057,39
	11130 - ADM. REG. DO ITAPOÃ	Fonte Tesouro	-	-	461.196,88	1.643.715,14	-	-	-	-	2.104.912,02
		Total	-	-	461.196,88	1.643.715,14	-	-	-	-	2.104.912,02
	11131 - ADM. REG. DO SETOR DE IND. E ABASTECIMENTO	Fonte Tesouro	-	-	1.242.034,78	758.008,70	-	-	-	-	2.000.043,48
		Total	-	-	1.242.034,78	758.008,70	-	-	-	-	2.000.043,48
	11133 - ADM. REG. DE VICENTE PIRES	Fonte Tesouro	-	-	270.674,32	2.264.975,51	-	-	-	-	2.535.649,83
		Total	-	-	270.674,32	2.264.975,51	-	-	-	-	2.535.649,83
	11134 - ARQUIVO PÚBLICO DO DF	Fonte Tesouro	1.104.908,82	-	129.221,38	42.845,49	-	-	-	-	1.276.975,69
		Total	1.104.908,82	-	129.221,38	42.845,49	-	-	-	-	1.276.975,69
11000 - SECRETARIA DE ESTADO DE GOVERNO Total			267.084.887,04	-	209.333.118,80	58.614.724,84	-	-	-	535.032.730,68	
12000 - PROCURADORIA GERAL DO DF	12101 - PROCURADORIA GERAL DO DF	Fonte Tesouro	103.981.025,75	-	6.773.769,88	26.004,98	-	-	-	-	110.780.800,61
		Total	103.981.025,75	-	6.773.769,88	26.004,98	-	-	-	-	110.780.800,61
	12901 - FUNDO DA PROCURADORIA GERAL DO DF	Fonte Tesouro	-	-	726.767,09	623.418,61	-	-	-	-	1.350.185,70
		Total	-	-	726.767,09	623.418,61	-	-	-	-	1.350.185,70
12000 - PROCURADORIA GERAL DO DF Total			103.981.025,75	-	7.500.536,97	649.423,59	-	-	-	112.130.986,31	
13000 - SECRETARIA DE ADMINISTRAÇÃO PÚBLICA DO DF	13101 - SECRETARIA DE ESTADO DE ADM. PÚBLICA DO DF	Fonte Tesouro	59.651.968,87	-	11.541.955,55	21.505,52	-	-	-	-	71.215.429,94
		Total	59.651.968,87	-	11.541.955,55	21.505,52	-	-	-	-	71.215.429,94
	13202 - INSTITUTO DE ASSISTÊNCIA À SAÚDE DOS SERVIDORES DO DF - INAS	Fonte Tesouro	42.210,20	-	3.444,22	-	-	-	-	-	45.654,42
		Outras Fontes	-	-	-	-	-	-	-	-	-
		Total	42.210,20	-	3.444,22	-	-	-	-	-	45.654,42
	13203 - INSTITUTO DE PREVIDENCIA DOS SERVIDORES DO DF - IPREV	Fonte Tesouro	88.727.763,44	-	12.104.504,16	5.049,92	-	-	-	-	100.837.317,52
		Outras Fontes	890.197.223,63	-	-	-	-	-	-	-	890.197.223,63
		Total	978.924.987,07	-	12.104.504,16	5.049,92	-	-	-	-	991.034.541,15
	13905 - FUNDO DE MELHORIA DA GESTÃO PÚB DA SEC. DE EST. DE GESTÃO ADM. - PRÓ GESTÃO	Fonte Tesouro	-	-	799.835,32	376.618,00	-	-	-	-	1.176.453,32
		Total	-	-	799.835,32	376.618,00	-	-	-	-	1.176.453,32
13000 - SECRETARIA DE ADMINISTRAÇÃO PÚBLICA DO DF Total			1.038.619.166,14	-	24.449.739,25	403.173,44	-	-	-	1.063.472.078,83	



## ÓRGÃO, UNIDADE ORÇAMENTÁRIA E GRUPO DE DESPESA - 2011

ÓRGÃO	UNIDADE ORÇAMENTÁRIA	TIPO FONTE	DESPESA EMPENHADA								TOTAL
			1 PESSOAL E ENCARGOS SOCIAIS	2 JUROS E ENCARGOS DA DÍVIDA	3 OUTRAS DESPESAS CORRENTES	4 INVESTIMENTOS	5 INVERSÕES FINANCEIRAS	6 AMORTIZAÇÃO DA DÍVIDA	7 RESERVA ORÇAM PARA O RGPS	9 RESERVA DE CONTINGÊNCIA	
14000 - SECRETARIA DE ESTADO DE AGRICULTURA E DESENV. RURAL DO DF	14101 - SECRETARIA DE ESTADO DE AGRICULTURA E DESENV. RURAL DO DF	Fonte Tesouro	61.456.730,94	-	39.858.701,19	1.003.669,80	-	-	-	-	102.319.101,93
		Total	61.456.730,94	-	39.858.701,19	1.003.669,80	-	-	-	-	102.319.101,93
	14202 - CENTRAL DE ABASTECIMENTO DE BRASÍLIA - CEASA	Fonte Tesouro	-	-	-	-	-	-	-	-	-
		Total	-	-	-	-	-	-	-	-	-
	14203 - EMPRESA DE ASSISTÊNCIA TÉCNICA E EXTENSÃO RURAL DO DF - EMATER	Fonte Tesouro	71.822.374,61	-	8.103.230,38	3.700.478,57	-	-	-	-	83.626.083,56
		Outras Fontes	-	-	490.127,80	49.725,00	-	-	-	-	539.852,80
		Total	71.822.374,61	-	8.593.358,18	3.750.203,57	-	-	-	-	84.165.936,36
	14901 - FUNDO DE AVAL DO DF	Fonte Tesouro	-	-	-	-	-	-	-	-	-
		Total	-	-	-	-	-	-	-	-	-
	14902 - FUNDO DE DESENV. RURAL DO DF	Fonte Tesouro	-	-	1.519,52	-	1.295.040,73	-	-	-	1.296.560,25
		Total	-	-	1.519,52	-	1.295.040,73	-	-	-	1.296.560,25
	14903 - FUNDO DISTRITAL DE SANIDADE ANIMAL - FDS	Fonte Tesouro	-	-	-	-	-	-	-	-	-
		Total	-	-	-	-	-	-	-	-	-
	14000 - SEC. DE EST. DE AGRIC. E DESENV. RURAL DO DF	Total	133.279.105,55	-	48.453.578,89	4.753.873,37	1.295.040,73	-	-	-	187.781.598,54
15000 - SECRETARIA DE COMUNICACAO SOCIAL DO DF	15101 - SECRETARIA DE ESTADO DE COMUNICACAO SOCIAL DO DF	Fonte Tesouro	1.284.552,83	-	37.391.835,88	17.781,20	-	-	-	-	38.694.169,91
		Total	1.284.552,83	-	37.391.835,88	17.781,20	-	-	-	-	38.694.169,91
	15000 - SEC. DE COMUNICACAO SOCIAL DO DF	Total	1.284.552,83	-	37.391.835,88	17.781,20	-	-	-	-	38.694.169,91
16000 - SECRETARIA DE CULTURA DO DF	16101 - SECRETARIA DE ESTADO DE CULTURA DO DF	Fonte Tesouro	44.423.319,91	-	76.023.709,92	3.062.654,25	-	-	-	-	123.509.684,08
		Total	44.423.319,91	-	76.023.709,92	3.062.654,25	-	-	-	-	123.509.684,08
	16102 - ARQUIVO PÚBLICO DO DF	Fonte Tesouro	597.047,53	-	55.333,88	-	-	-	-	-	652.381,41
		Total	597.047,53	-	55.333,88	-	-	-	-	-	652.381,41
	16903 - FUNDO DE ARTE E DA CULTURA	Fonte Tesouro	-	-	30.411.505,75	-	-	-	-	-	30.411.505,75
		Total	-	-	30.411.505,75	-	-	-	-	-	30.411.505,75
	16000 - SECRETARIA DE CULTURA DO DF	Total	45.020.367,44	-	106.490.549,55	3.062.654,25	-	-	-	-	154.573.571,24
17000 - SECRETARIA DE DESENV. SOCIAL E TRANSFERÊNCIA DE RENDA DO DF	17101 - SEC. DE EST. DE DESENV. SOCIAL E TRANSFERÊNCIA DE RENDA DO DF	Fonte Tesouro	142.044.379,54	-	175.744.194,35	4.224.321,32	-	-	-	-	322.012.895,21
		Total	142.044.379,54	-	175.744.194,35	4.224.321,32	-	-	-	-	322.012.895,21
	17902 - FUNDO DE ASSISTÊNCIA SOCIAL DO DF	Fonte Tesouro	-	-	57.432.715,80	41.382,00	-	-	-	-	57.474.097,80
		Total	-	-	57.432.715,80	41.382,00	-	-	-	-	57.474.097,80
	17000 - SEC. DE DESENV. SOCIAL E TRANSF. DE RENDA DO DF	Total	142.044.379,54	-	233.176.910,15	4.265.703,32	-	-	-	-	379.486.993,01
	18101 - SECRETARIA DE ESTADO DE EDUCAÇÃO	Fonte Tesouro	1.541.119.983,64	996.367,95	368.025.739,17	49.368.624,43	-	2.790.812,00	-	-	1.962.301.527,19
		Total	1.541.119.983,64	996.367,95	368.025.739,17	49.368.624,43	-	2.790.812,00	-	-	1.962.301.527,19



## ÓRGÃO, UNIDADE ORÇAMENTÁRIA E GRUPO DE DESPESA - 2011

ÓRGÃO	UNIDADE ORÇAMENTÁRIA	TIPO FONTE	DESPESA EMPENHADA								TOTAL
			1 PESSOAL E ENCARGOS SOCIAIS	2 JUROS E ENCARGOS DA DÍVIDA	3 OUTRAS DESPESAS CORRENTES	4 INVESTIMENTOS	5 INVERSÕES FINANCEIRAS	6 AMORTIZAÇÃO DA DÍVIDA	7 RESERVA ORÇAM PARA O RGPS	9 RESERVA DE CONTINGÊNCIA	
18000 - SECRETARIA DE EDUCAÇÃO	18202 - FUNDAÇÃO UNIVERSIDADE ABERTA DO DF - FUNAB	Fonte Tesouro	-	-	-	-	-	-	-	-	-
		Total	-	-	-	-	-	-	-	-	-
	18902 - FUNDO DE APOIO AO PROG. PERMANENTE DE ALF. E EDUC. BÁSICA DE JOVENS E ADULTOS	Fonte Tesouro	-	-	-	-	-	-	-	-	-
		Total	-	-	-	-	-	-	-	-	-
	18903 - FUNDO DE MANUT. E DESENV. DA EDUC. BÁSICA E VALORIZAÇÃO DOS PROF. DA EDUCAÇÃO - FUNDEB	Fonte Tesouro	1.182.891.839,00	-	109.922.702,12	-	-	-	-	-	1.292.814.541,12
		Total	1.182.891.839,00	-	109.922.702,12	-	-	-	-	-	1.292.814.541,12
18000 - SECRETARIA DE EDUCAÇÃO Total			2.724.011.822,64	996.367,95	477.948.441,29	49.368.624,43	-	2.790.812,00	-	-	3.255.116.068,31
19000 - SECRETARIA DE ESTADO DE FAZENDA DO DF	19101 - SECRETARIA DE ESTADO DE FAZENDA DO DF	Fonte Tesouro	462.982.285,29	135.451.928,29	167.339.162,08	2.344.108,96	-	111.024.482,99	-	-	879.141.967,61
		Total	462.982.285,29	135.451.928,29	167.339.162,08	2.344.108,96	-	111.024.482,99	-	-	879.141.967,61
	19901 - FUNDO DE DESENV. DO DF - FUNDEFE	Fonte Tesouro	-	-	-	-	168.893.445,77	-	-	-	168.893.445,77
		Total	-	-	-	-	168.893.445,77	-	-	-	168.893.445,77
	19902 - FUNDO DE MODERN E REAPAR. DA ADM. FAZENDÁRIA	Fonte Tesouro	-	-	100.340,00	1.808.478,31	-	-	-	-	1.908.818,31
		Total	-	-	100.340,00	1.808.478,31	-	-	-	-	1.908.818,31
19000 - SECRETARIA DE ESTADO DE FAZENDA DO DF Total			462.982.285,29	135.451.928,29	167.439.502,08	4.152.587,27	168.893.445,77	111.024.482,99	-	-	1.049.944.231,69
20000 - SECRETARIA DE DESENV. ECONÔMICO DO DF	20101 - SEC. DE EST. DE DESENV. ECONÔMICO DO DF	Fonte Tesouro	7.945.399,60	-	865.468,02	2.805,00	-	-	-	-	8.813.672,62
		Total	7.945.399,60	-	865.468,02	2.805,00	-	-	-	-	8.813.672,62
20000 - SECRETARIA DE DESENV. ECONÔMICO DO DF Total			7.945.399,60	-	865.468,02	2.805,00	-	-	-	-	8.813.672,62
21000 - SECRETARIA DE MEIO AMBIENTE E RECURSOS HÍDRICOS DO DF	21101 - SEC. DE EST. DE MEIO AMBIENTE E REC. HÍDRICOS DO DF	Fonte Tesouro	10.323.745,49	-	1.131.985,48	630.028,11	-	-	-	-	12.085.759,08
		Total	10.323.745,49	-	1.131.985,48	630.028,11	-	-	-	-	12.085.759,08
	21106 - JARDIM BOTANICO DE BRASILIA	Fonte Tesouro	1.642.336,82	-	290.364,98	443.267,34	-	-	-	-	2.375.969,14
		Total	1.642.336,82	-	290.364,98	443.267,34	-	-	-	-	2.375.969,14
	21203 - SERVICO DE LIMPEZA URBANA DO DF-SLU	Fonte Tesouro	171.393.600,00	-	79.916.377,85	14.229,36	-	-	-	-	251.324.207,21
		Outras Fontes	-	-	14.488,64	745.868,82	-	-	-	-	760.357,46
		Total	171.393.600,00	-	79.930.866,49	760.098,18	-	-	-	-	252.084.564,67
	21206 - AGÊNCIA REGULADORA DE ÁGUAS, ENERGIAS E SANEAMENTO BÁSICO DO DF - ADASA	Fonte Tesouro	10.658.730,78	-	7.914.175,20	7.853.006,18	2.921.547,83	-	-	-	29.347.459,99
		Outras Fontes	-	-	-	-	-	-	-	-	-
		Total	10.658.730,78	-	7.914.175,20	7.853.006,18	2.921.547,83	-	-	-	29.347.459,99
	21207 - FUNDACAO JARDIM ZOOLOGICO DE BRASILIA	Fonte Tesouro	3.569.559,61	-	10.774.396,70	3.065.418,82	-	-	-	-	17.409.375,13
		Outras Fontes	-	-	16.493,44	675.581,89	-	-	-	-	692.075,33
		Total	3.569.559,61	-	10.790.890,14	3.741.000,71	-	-	-	-	18.101.450,46
	21208 - INST. DO MEIO AMBIENTE E REC. HID. DO DF - BRASILIA AMBIENTAL	Fonte Tesouro	12.453.158,03	-	5.973.739,27	480.513,00	-	-	-	-	18.907.410,30
		Outras Fontes	-	-	158.130,88	272,70	-	-	-	-	158.403,58
		Total	12.453.158,03	-	6.131.870,15	480.785,70	-	-	-	-	19.065.813,88





## ÓRGÃO, UNIDADE ORÇAMENTÁRIA E GRUPO DE DESPESA - 2011

ÓRGÃO	UNIDADE ORÇAMENTÁRIA	TIPO FONTE	DESPESA EMPENHADA								TOTAL
			1 PESSOAL E ENCARGOS SOCIAIS	2 JUROS E ENCARGOS DA DÍVIDA	3 OUTRAS DESPESAS CORRENTES	4 INVESTIMENTOS	5 INVERSÕES FINANCEIRAS	6 AMORTIZAÇÃO DA DÍVIDA	7 RESERVA ORÇAM PARA O RGPS	9 RESERVA DE CONTINGÊNCIA	
21000 - SEC. DE MEIO AMBIENTE E REC. HÍDRICOS DO DF	21901 - FUNDO ÚNICO DE MEIO AMBIENTE DO DF	Fonte Tesouro	-	-	36.500,44	-	-	-	-	-	36.500,44
		Total	-	-	36.500,44	-	-	-	-	-	36.500,44
	21000 - SEC. DE MEIO AMBIENTE E REC. HÍDRICOS DO DF Total		210.041.130,73	-	106.226.652,88	13.908.186,22	2.921.547,83	-	-	-	333.097.517,66
22000 - SECRETARIA DE OBRAS DO DF	22101 - SEC. DE ESTADO DE OBRAS DO DF	Fonte Tesouro	10.062.418,08	-	40.184.018,44	151.476.156,09	20.000.000,00	-	-	-	221.722.592,61
		Total	10.062.418,08	-	40.184.018,44	151.476.156,09	20.000.000,00	-	-	-	221.722.592,61
	22201 - COMPANHIA URB. DA NOVA CAPITAL DO BRASIL - NOVACAP	Fonte Tesouro	207.384.362,83	2.253.044,99	114.959.244,46	69.151.755,78	-	6.388.351,68	-	-	400.136.759,74
		Outras Fontes	377.555,05	-	870.380,01	261.179.259,63	-	-	-	-	262.427.194,69
		Total	207.761.917,88	2.253.044,99	115.829.624,47	330.331.015,41	-	6.388.351,68	-	-	662.563.954,43
22000 - SECRETARIA DE OBRAS DO DF Total		217.824.335,96	2.253.044,99	156.013.642,91	481.807.171,50	20.000.000,00	6.388.351,68	-	-	884.286.547,04	
23000 - SECRETARIA DE SAÚDE	23202 - FUNDAÇÃO HEMOCENTRO DE BRASÍLIA - FHB	Fonte Tesouro	2.161.154,05	-	19.384.939,09	112.379,70	-	-	-	-	21.658.472,84
		Outras Fontes	-	-	2.418.295,82	6.249,00	-	-	-	-	2.424.544,82
		Total	2.161.154,05	-	21.803.234,91	118.628,70	-	-	-	-	24.083.017,66
	23203 - FUNDAÇÃO DE ENSINO E PESQUISA EM CIÊNCIAS DA SAÚDE - FEPECS	Fonte Tesouro	6.823.287,39	-	1.199.023,10	2.897,60	-	-	-	-	8.025.208,09
		Outras Fontes	-	-	44.286,62	31.230,00	-	-	-	-	75.516,62
		Total	6.823.287,39	-	1.243.309,72	34.127,60	-	-	-	-	8.100.724,71
	23901 - FUNDO DE SAÚDE DO DF	Fonte Tesouro	913.740.131,04	3.179.112,83	1.236.850.112,30	116.333.356,06	-	7.294.136,73	-	-	2.277.396.848,96
Total		913.740.131,04	3.179.112,83	1.236.850.112,30	116.333.356,06	-	7.294.136,73	-	-	2.277.396.848,96	
23000 - SECRETARIA DE SAÚDE Total		922.724.572,48	3.179.112,83	1.259.896.656,93	116.486.112,36	-	7.294.136,73	-	-	2.309.580.591,33	
24000 - SECRETARIA DE SEGURANÇA PÚBLICA DO DF	24101 - SEC. DE EST. DE SEGURANCA PÚBLICA DO DF	Fonte Tesouro	119.716.703,73	-	65.951.890,26	5.809.890,85	-	-	-	-	191.478.484,84
		Total	119.716.703,73	-	65.951.890,26	5.809.890,85	-	-	-	-	191.478.484,84
	24103 - POLÍCIA MILITAR DO DF	Fonte Tesouro	4.362.358,16	-	6.055.375,33	7.449.300,00	-	-	-	-	17.867.033,49
		Total	4.362.358,16	-	6.055.375,33	7.449.300,00	-	-	-	-	17.867.033,49
	24104 - CORPO DE BOMBEIROS MILITAR DO DF	Fonte Tesouro	958.969,46	-	1.144.114,56	4.790.126,64	-	-	-	-	6.893.210,66
		Total	958.969,46	-	1.144.114,56	4.790.126,64	-	-	-	-	6.893.210,66
	24105 - POLÍCIA CÍVEL DO DF	Fonte Tesouro	17.175.273,47	-	856.543,45	-	-	-	-	-	18.031.816,92
		Total	17.175.273,47	-	856.543,45	-	-	-	-	-	18.031.816,92
	24201 - DEPARTAMENTO DE TRÂNSITO - DETRAN	Outras Fontes	91.713.126,88	163.312,18	156.638.827,00	1.552.368,00	-	1.584.210,96	-	-	251.651.845,02
		Total	91.713.126,88	163.312,18	156.638.827,00	1.552.368,00	-	1.584.210,96	-	-	251.651.845,02
	24202 - FUNDAÇÃO DE AMPARO AO TRABALHADOR PRESO - FUNAP	Fonte Tesouro	1.719.989,13	-	146.988,60	-	-	-	-	-	1.866.977,73
		Outras Fontes	-	-	9.759.991,64	305.338,68	-	-	-	-	10.065.330,32
		Total	1.719.989,13	-	9.906.980,24	305.338,68	-	-	-	-	11.932.308,05
		24901 - FUNDO DE SAÚDE DA POLÍCIA MILITAR	Fonte Tesouro	-	-	-	-	-	-	-	-
	Total		-	-	-	-	-	-	-	-	-



## ÓRGÃO, UNIDADE ORÇAMENTÁRIA E GRUPO DE DESPESA - 2011

ÓRGÃO	UNIDADE ORÇAMENTÁRIA	TIPO FONTE	DESPESA EMPENHADA								TOTAL
			1 PESSOAL E ENCARGOS SOCIAIS	2 JUROS E ENCARGOS DA DÍVIDA	3 OUTRAS DESPESAS CORRENTES	4 INVESTIMENTOS	5 INVERSÕES FINANCEIRAS	6 AMORTIZAÇÃO DA DÍVIDA	7 RESERVA ORÇAM PARA O RGPS	9 RESERVA DE CONTINGÊNCIA	
	24902 - FUNDO DE SAÚDE DO CORPO DE BOMBEIROS	Fonte Tesouro	-	-	-	-	-	-	-	-	-
		Total	-	-	-	-	-	-	-	-	-
	24904 - FUNDO DE MODERN., MANUT. E REEQUIP. DA PMDF - FUNPM	Fonte Tesouro	-	-	-	-	-	-	-	-	-
		Total	-	-	-	-	-	-	-	-	-
	24905 - FUNDO DE MODERN., MANUT. E REEQUIP. DO CBMDF - FUNCBM	Fonte Tesouro	-	-	1.907,74	-	-	-	-	-	1.907,74
		Total	-	-	1.907,74	-	-	-	-	-	1.907,74
	24906 - FUNDO DE MODERN., MANUT. E REEQUIP. DA PCDF - FUNPCDF	Fonte Tesouro	-	-	400.707,09	2.469.993,26	-	-	-	-	2.870.700,35
		Total	-	-	400.707,09	2.469.993,26	-	-	-	-	2.870.700,35
	24908 - FUNDO PENITENCIÁRIO DO DF - FUNPDF	Fonte Tesouro	-	-	46.614,14	55.324,50	-	-	-	-	101.938,64
		Total	-	-	46.614,14	55.324,50	-	-	-	-	101.938,64
24000 - SECRETARIA DE SEGURANÇA PÚBLICA DO DF			Total	235.646.420,83	163.312,18	241.002.959,81	22.432.341,93	-	1.584.210,96	-	500.829.245,71
25000 - SECRETARIA DE TRABALHO DO DF	25101 - SECRETARIA DE EST. DE TRABALHO DO DF	Fonte Tesouro	13.285.291,09	-	16.681.076,43	1.458.141,50	-	-	-	-	31.424.509,02
		Total	13.285.291,09	-	16.681.076,43	1.458.141,50	-	-	-	-	31.424.509,02
	25902 - FUNDO PARA GERAÇÃO DE EMPREGO E RENDA DO DF - FUNGER	Fonte Tesouro	-	-	746.244,32	-	475,33	-	-	-	746.719,65
		Total	-	-	746.244,32	-	475,33	-	-	-	746.719,65
25000 - SECRETARIA DE TRABALHO DO DF			Total	13.285.291,09	-	17.427.320,75	1.458.141,50	475,33	-	-	32.171.228,67
26000 - SECRETARIA DE TRANSPORTES DO DF	26101 - SECRETARIA DE EST. DE TRANSPORTES DO DF	Fonte Tesouro	10.084.120,98	-	6.749.347,55	12.946.544,09	-	-	-	-	29.780.012,62
		Total	10.084.120,98	-	6.749.347,55	12.946.544,09	-	-	-	-	29.780.012,62
	26201 - SOCIEDADE DE TRANSP. COLETIVOS DE BRASÍLIA - TCB	Fonte Tesouro	3.131.020,90	570.296,24	2.368.880,93	-	-	4.931.753,49	-	-	11.001.951,56
		Outras Fontes	45.792,52	-	5.219.265,47	1.481.177,44	-	-	-	-	6.746.235,43
		Total	3.176.813,42	570.296,24	7.588.146,40	1.481.177,44	-	4.931.753,49	-	-	17.748.186,99
	26204 - TRANSPORTE URBANO DO DF - DFTRANS	Fonte Tesouro	13.070.997,51	-	91.704.413,70	-	-	-	-	-	104.775.411,21
		Outras Fontes	8.877.566,76	-	18.534.972,64	1.149.633,00	-	-	-	-	28.562.172,40
		Total	21.948.564,27	-	110.239.386,34	1.149.633,00	-	-	-	-	133.337.583,61
	26205 - DEP. DE ESTRADAS DE RODAGEM - DER	Fonte Tesouro	67.216.684,93	-	38.643.355,24	36.585.786,60	-	-	-	-	142.445.826,77
		Outras Fontes	-	-	30.191.134,31	30.436.965,92	-	-	-	-	60.628.100,23
		Total	67.216.684,93	-	68.834.489,55	67.022.752,52	-	-	-	-	203.073.927,00
	26206 - COMPANHIA DO METROPOLITANO DO DF - METRÔ DF	Fonte Tesouro	70.250.518,22	-	104.993.933,73	93.255.341,00	-	-	-	-	268.499.792,95
		Outras Fontes	3.578.324,08	-	83.179.517,36	1.694.518,84	-	-	-	-	88.452.360,28
		Total	73.828.842,30	-	188.173.451,09	94.949.859,84	-	-	-	-	356.952.153,23
	26905 - FUNDO DE TRANSP. PÚBLICO COLETIVO DO DF	Fonte Tesouro	-	-	1.597.745,98	-	-	-	-	-	1.597.745,98
		Outras Fontes	-	-	-	-	-	-	-	-	-
		Total	-	-	1.597.745,98	-	-	-	-	-	1.597.745,98



## ÓRGÃO, UNIDADE ORÇAMENTÁRIA E GRUPO DE DESPESA - 2011

ÓRGÃO	UNIDADE ORÇAMENTÁRIA	TIPO FONTE	DESPESA EMPENHADA								TOTAL
			1 PESSOAL E ENCARGOS SOCIAIS	2 JUROS E ENCARGOS DA DÍVIDA	3 OUTRAS DESPESAS CORRENTES	4 INVESTIMENTOS	5 INVERSÕES FINANCEIRAS	6 AMORTIZAÇÃO DA DÍVIDA	7 RESERVA ORÇAM PARA O RGPS	9 RESERVA DE CONTINGÊNCIA	
26000 - SECRETARIA DE TRANSPORTES DO DF    Total			176.255.025,90	570.296,24	383.182.566,91	177.549.966,89	-	4.931.753,49	-	-	742.489.609,43
27000 - SECRETARIA DE TURISMO DO DF	27101 - SEC. DE ESTADO DE TURISMO DO DF	Fonte Tesouro	3.668.292,99	-	11.651.082,04	5.144.926,59	-	-	-	-	20.464.301,62
		Total	3.668.292,99	-	11.651.082,04	5.144.926,59	-	-	-	-	20.464.301,62
	27901 - FUNDO DE FOMENTO À IND. DO TURISMO NO DF	Fonte Tesouro	-	-	-	-	-	-	-	-	-
		Total	-	-	-	-	-	-	-	-	-
27000 - SECRETARIA DE TURISMO DO DF    Total			3.668.292,99	-	11.651.082,04	5.144.926,59	-	-	-	-	20.464.301,62
28000 - SEC. DE HABITAÇÃO, REG. E DESENV. URBANO DO DF	28101 - SEC. DE EST. DE HABITAÇÃO, REG. E DESENV. URBANO DO DF	Fonte Tesouro	40.282.409,13	-	6.936.390,19	193.428,33	-	-	-	-	47.412.227,65
		Total	40.282.409,13	-	6.936.390,19	193.428,33	-	-	-	-	47.412.227,65
	28102 - JARDIM BOTÂNICO DE BRASÍLIA	Fonte Tesouro	494.892,01	-	158.232,89	126.000,00	-	-	-	-	779.124,90
		Total	494.892,01	-	158.232,89	126.000,00	-	-	-	-	779.124,90
	28204 - AGÊNCIA REG. DE ÁGUAS E SANEAMENTO DO DF	Fonte Tesouro	4.670.516,57	-	2.357.374,21	1.814.968,99	93.279,53	-	-	-	8.936.139,30
		Outras Fontes	-	-	-	-	-	-	-	-	-
		Total	4.670.516,57	-	2.357.374,21	1.814.968,99	93.279,53	-	-	-	8.936.139,30
	28205 - SERVIÇO DE LIMPEZA URBANA - SLU	Fonte Tesouro	47.747.065,08	-	19.129.304,87	-	-	-	-	-	66.876.369,95
		Outras Fontes	-	-	-	-	-	-	-	-	-
		Total	47.747.065,08	-	19.129.304,87	-	-	-	-	-	66.876.369,95
	28206 - FUNDAÇÃO JARDIM ZOOLOGICO DE BRASÍLIA	Fonte Tesouro	1.248.213,37	-	3.343.212,28	-	-	-	-	-	4.591.425,65
		Outras Fontes	-	-	-	-	-	-	-	-	-
		Total	1.248.213,37	-	3.343.212,28	-	-	-	-	-	4.591.425,65
	28207 - COMPANHIA DE PLANEJAMENTO DO DF	Fonte Tesouro	25.029.915,94	-	2.749.915,74	-	-	-	-	-	27.779.831,68
		Total	25.029.915,94	-	2.749.915,74	-	-	-	-	-	27.779.831,68
	28208 - INST. DO MEIO AMBIENTE E DOS REC. HÍD. DO DF - BRASÍLIA AMBIENTAL	Fonte Tesouro	5.003.114,77	-	1.766.596,06	304.429,26	-	-	-	-	7.074.140,09
		Outras Fontes	-	-	72.884,85	1.378,00	-	-	-	-	74.262,85
		Total	5.003.114,77	-	1.839.480,91	305.807,26	-	-	-	-	7.148.402,94
	28209 - COMPANHIA DE DESENV. HABITACIONAL DO DF - CODHAB	Fonte Tesouro	8.550.531,73	1.961.410,46	3.780.081,73	1.828.984,10	-	-	-	-	16.121.008,02
		Outras Fontes	-	2.287.158,56	8.390.904,12	480.653,31	-	9.874.326,98	-	-	21.033.042,97
		Total	8.550.531,73	4.248.569,02	12.170.985,85	2.309.637,41	-	9.874.326,98	-	-	37.154.050,99
	28901 - FUNDO DE DESENV. URBANO DO DF	Fonte Tesouro	-	-	1.256.096,00	6.541.551,95	-	-	-	-	7.797.647,95
		Total	-	-	1.256.096,00	6.541.551,95	-	-	-	-	7.797.647,95



## ÓRGÃO, UNIDADE ORÇAMENTÁRIA E GRUPO DE DESPESA - 2011

ÓRGÃO	UNIDADE ORÇAMENTÁRIA	TIPO FONTE	DESPESA EMPENHADA								TOTAL
			1 PESSOAL E ENCARGOS SOCIAIS	2 JUROS E ENCARGOS DA DÍVIDA	3 OUTRAS DESPESAS CORRENTES	4 INVESTIMENTOS	5 INVERSÕES FINANCEIRAS	6 AMORTIZAÇÃO DA DÍVIDA	7 RESERVA ORÇAM PARA O RGPS	9 RESERVA DE CONTINGÊNCIA	
	28902 - FUNDO HABITACIONAL DO DF	Fonte Tesouro	-	-	-	-	-	-	-	-	-
		Total	-	-	-	-	-	-	-	-	-
	28903 - FUNDO ÚNICO DE MEIO AMBIENTE DO DF	Fonte Tesouro	-	-	-	-	-	-	-	-	-
		Total	-	-	-	-	-	-	-	-	-
	28905 - FUNDO DISTRITAL DE HABITAÇÃO DE INTERESSE SOCIAL - FUNDHIS	Fonte Tesouro	-	-	-	-	-	-	-	-	-
		Total	-	-	-	-	-	-	-	-	-
28000 - SEC. DE HABITAÇÃO, REG. E DESENV. URBANO DO DF		Total	133.026.658,60	4.248.569,02	49.940.992,94	11.291.393,94	93.279,53	9.874.326,98	-	-	208.475.221,01
32000 - SECRETARIA DE PLANEJAMENTO E ORÇAMENTO DO DF	32101 - SEC. DE EST. DE PLANEJAMENTO E ORÇAMENTO DO DF	Fonte Tesouro	73.633.083,02	-	225.450.518,46	3.315.672,01	-	-	-	-	302.399.273,49
		Total	73.633.083,02	-	225.450.518,46	3.315.672,01	-	-	-	-	302.399.273,49
	32201 - COMP. DE PLANEJAMENTO DO DF - CODEPLAN	Fonte Tesouro	53.510.387,06	-	24.585.030,08	17.438,90	-	-	-	-	78.112.856,04
		Total	53.510.387,06	-	24.585.030,08	17.438,90	-	-	-	-	78.112.856,04
	32202 - INSTITUTO DE ASSIST. À SAÚDE DOS SERVIDORES DO DF - INAS	Fonte Tesouro	-	-	-	-	-	-	-	-	-
		Outras Fontes	-	-	-	-	-	-	-	-	-
		Total	-	-	-	-	-	-	-	-	-
	32203 - INST. DE PREVIDÊNCIA DOS SERVIDORES DO DF	Fonte Tesouro	7.194.393,92	-	3.681.030,93	-	-	-	-	-	10.875.424,85
		Outras Fontes	-	-	362.900.813,05	-	-	-	-	-	362.900.813,05
		Total	7.194.393,92	-	366.581.843,98	-	-	-	-	-	373.776.237,90
	32901 - FUNDO DE MELHORIA DA GESTÃO PÚB. DA SEC. DE EST. DE GESTÃO ADM. - PRÓ GESTÃO	Fonte Tesouro	-	-	428.115,63	-	-	-	-	-	428.115,63
		Total	-	-	428.115,63	-	-	-	-	-	428.115,63
32000 - SEC. DE PLANEJAMENTO E ORÇAMENTO DO DF		Total	134.337.864,00	-	617.045.508,15	3.333.110,91	-	-	-	-	754.716.483,06
34000 - SECRETARIA DE ESPORTE DO DF	34101 - SECRETARIA DE EST. DE ESPORTE DO DF	Fonte Tesouro	8.937.173,71	-	33.683.224,33	1.571.177,32	-	-	-	-	44.191.575,36
		Total	8.937.173,71	-	33.683.224,33	1.571.177,32	-	-	-	-	44.191.575,36
	34902 - FUNDO DE APOIO AO ESPORTE	Fonte Tesouro	-	-	-	-	-	-	-	-	-
		Total	-	-	-	-	-	-	-	-	-
34000 - SECRETARIA DE ESPORTE DO DF		Total	8.937.173,71	-	33.683.224,33	1.571.177,32	-	-	-	-	44.191.575,36
40000 - SECRETARIA DE CIÊNCIA, TECNOLOGIA E INOVAÇÃO DO DF	40101 - SEC. DE EST. DE CIÊNCIA, TECNOLOGIA E INOVAÇÃO DO DF	Fonte Tesouro	4.671.267,79	-	3.794.949,18	27.398,49	-	-	-	-	8.493.615,46
		Total	4.671.267,79	-	3.794.949,18	27.398,49	-	-	-	-	8.493.615,46
	40201 - FUNDACAO DE APOIO À PESQUISA - FAP	Fonte Tesouro	2.802.742,15	-	41.232.266,71	1.575.918,54	-	-	-	-	45.610.927,40
		Outras Fontes	-	-	4.516.165,09	2.296.940,07	-	-	-	-	6.813.105,16
		Total	2.802.742,15	-	45.748.431,80	3.872.858,61	-	-	-	-	52.424.032,56
	40901 - FUNDO DE APOIO À PESQUISA DO DF	Fonte Tesouro	-	-	-	-	-	-	-	-	-
Total		-	-	-	-	-	-	-	-	-	
40000 - SEC. DE CIÊNCIA, TECNOLOGIA E INOVAÇÃO DO DF		Total	7.474.009,94	-	49.543.380,98	3.900.257,10	-	-	-	-	60.917.648,02
44000 - SECRETARIA DE JUSTIÇA, DIREITOS HUMANOS E CIDADANIA	44101 - SEC. DE EST. DE JUSTIÇA, DIREITOS HUMANOS E CIDADANIA	Fonte Tesouro	160.103.918,32	-	63.672.181,87	1.744.539,39	-	-	-	-	225.520.639,58
		Total	160.103.918,32	-	63.672.181,87	1.744.539,39	-	-	-	-	225.520.639,58
	44902 - FUNDO DE DEFESA DOS DIREITOS DO CONSUMIDOR	Fonte Tesouro	-	-	2.312.770,00	261.886,76	-	-	-	-	2.574.656,76
		Total	-	-	2.312.770,00	261.886,76	-	-	-	-	2.574.656,76
	44903 - FUNDO DOS DIREITOS DA CRIANÇA E DO ADOLESCENTE	Fonte Tesouro	-	-	-	-	-	-	-	-	-
		Total	-	-	-	-	-	-	-	-	-
	44904 - FUNDO DE APOIO E ASSISTÊNCIA AO IDOSO DO DF	Fonte Tesouro	-	-	-	-	-	-	-	-	-
		Total	-	-	-	-	-	-	-	-	-



## ÓRGÃO, UNIDADE ORÇAMENTÁRIA E GRUPO DE DESPESA - 2011

ÓRGÃO	UNIDADE ORÇAMENTÁRIA	TIPO FONTE	DESPESA EMPENHADA								TOTAL
			1 PESSOAL E ENCARGOS SOCIAIS	2 JUROS E ENCARGOS DA DÍVIDA	3 OUTRAS DESPESAS CORRENTES	4 INVESTIMENTOS	5 INVERSÕES FINANCEIRAS	6 AMORTIZAÇÃO DA DÍVIDA	7 RESERVA ORÇAM PARA O RGPS	9 RESERVA DE CONTINGÊNCIA	
44000 - SEC. DE JUSTIÇA, DIREITOS HUMANOS E CIDADANIA	44906 - FUNDO ANTIDROGAS DO DF - FUNPAD	Fonte Tesouro	-	-	8.000,00	-	-	-	-	-	8.000,00
		Total	-	-	8.000,00	-	-	-	-	-	8.000,00
	44000 - SEC. DE JUSTIÇA, DIREITOS HUMANOS E CIDADANIA Total		160.103.918,32	-	65.992.951,87	2.006.426,15	-	-	-	-	228.103.296,34
45000 - SEC. DE TRANSPARENCIA E CONTROLE DO DF	45101 - SEC. DE EST. DE TRANSPARENCIA E CONTROLE DO DF	Fonte Tesouro	49.388.570,16	-	3.123.186,23	1.878.969,97	-	-	-	-	54.390.726,36
		Total	49.388.570,16	-	3.123.186,23	1.878.969,97	-	-	-	-	54.390.726,36
	45000 - SECRETARIA DE TRANSPARENCIA E CONTROLE DO DF Total		49.388.570,16	-	3.123.186,23	1.878.969,97	-	-	-	-	54.390.726,36
48000 - CENTRO DE ASSISTENCIA JUDICIÁRIA DO DF	48101 - CENTRO DE ASSISTENCIA JUDICIÁRIA DO DF	Fonte Tesouro	107.887.079,25	-	8.948.096,18	341.899,58	-	-	-	-	117.177.075,01
		Total	107.887.079,25	-	8.948.096,18	341.899,58	-	-	-	-	117.177.075,01
	48901 - FUNDO DE APOIO AO APAREL. DO CENTRO DE ASSIST. JUDICIÁRIA - PROJUR	Fonte Tesouro	-	-	-	1.437.720,00	-	-	-	-	1.437.720,00
Total		-	-	-	1.437.720,00	-	-	-	-	1.437.720,00	
48000 - CENTRO DE ASSISTENCIA JUDICIÁRIA DO DF Total		107.887.079,25	-	8.948.096,18	1.779.619,58	-	-	-	-	118.614.795,01	
49000 - SEC. DA ORDEM PUBLICA E SOCIAL DO DF	49101 - SECRETARIA DE ESTADO DA ORDEM PUBLICA E SOCIAL DO DF	Fonte Tesouro	3.506.400,48	-	816.768,05	333.594,81	-	-	-	-	4.656.763,34
		Total	3.506.400,48	-	816.768,05	333.594,81	-	-	-	-	4.656.763,34
	49201 - AGENCIA DE FISCALIZAÇÃO DO DF - AGEFIS	Fonte Tesouro	6.596.688,28	-	24.678.164,54	17.259,27	-	-	-	-	31.292.112,09
Total		6.596.688,28	-	24.678.164,54	17.259,27	-	-	-	-	31.292.112,09	
49000 - SECRETARIA DA ORDEM PUBLICA E SOCIAL DO DF Total		10.103.088,76	-	25.494.932,59	350.854,08	-	-	-	-	35.948.875,43	
50000 - SEC. DE PUBLICIDADE INSTITUCIONAL DO	50101 - SEC. DE EST. DE PUBLICIDADE INSTITUCIONAL DO DF	Fonte Tesouro	3.792.369,27	-	116.947.380,84	228.468,50	-	-	-	-	120.968.218,61
		Total	3.792.369,27	-	116.947.380,84	228.468,50	-	-	-	-	120.968.218,61
50000 - SEC. DE PUBLICIDADE INSTITUCIONAL DO DF Total		3.792.369,27	-	116.947.380,84	228.468,50	-	-	-	-	120.968.218,61	
51000 - SECRETARIA DA CRIANÇA DO DF	51101 - SECRETARIA DE ESTADO DA CRIANÇA DO DF	Fonte Tesouro	28.723.941,20	-	1.379.020,71	-	-	-	-	-	30.102.961,91
		Total	28.723.941,20	-	1.379.020,71	-	-	-	-	-	30.102.961,91
51000 - SECRETARIA DA CRIANÇA DO DF Total		28.723.941,20	-	1.379.020,71	-	-	-	-	-	30.102.961,91	
90000 - RESERVA DE CONTINGÊNCIA	90101 - RESERVA DE CONTINGÊNCIA	Fonte Tesouro	-	-	-	-	-	-	-	-	-
		Total	-	-	-	-	-	-	-	-	-
90000 - RESERVA DE CONTINGÊNCIA Total		-	-	-	-	-	-	-	-	-	
TOTAL DA DESPESA EMPENHADA			7.779.175.102,23	146.862.631,50	4.570.076.182,08	974.860.654,47	193.203.789,19	143.888.074,83	-	-	13.808.066.434,30



## EXECUÇÃO DA DESPESA POR UNIDADE GESTORA E GRUPO DA DESPESA - 2011

UNIDADE GESTORA	TIPO FONTE	DESPESA EMPENHADA								TOTAL
		1 PESSOAL E ENCARGOS SOCIAIS	2 JUROS E ENCARGOS DA DÍVIDA	3 OUTRAS DESPESAS CORRENTES	4 INVESTIMENTOS	5 INVERSÕES FINANCEIRAS	6 AMORTIZAÇÃO DA DÍVIDA	7 RESERVA ORÇAM PARA O RGPS	9 RESERVA DE CONTINGÊNCIA	
010101 - CÂMARA LEGISLATIVA DO DF	Fonte Tesouro	206.518.082,45	-	40.783.953,31	2.244.627,13	-	-	-	-	249.546.662,89
	<b>Total</b>	<b>206.518.082,45</b>	<b>-</b>	<b>40.783.953,31</b>	<b>2.244.627,13</b>	<b>-</b>	<b>-</b>	<b>-</b>	<b>-</b>	<b>249.546.662,89</b>
010901 - FUNDO DE ASSISTÊNCIA À SAÚDE DA CLDF.	Fonte Tesouro	-	-	21.339.591,59	-	-	-	-	-	21.339.591,59
	<b>Total</b>	<b>-</b>	<b>-</b>	<b>21.339.591,59</b>	<b>-</b>	<b>-</b>	<b>-</b>	<b>-</b>	<b>-</b>	<b>21.339.591,59</b>
020101 - TRIBUNAL DE CONTAS DO DF	Fonte Tesouro	169.236.246,76	-	28.660.814,57	2.091.103,51	-	-	-	-	199.988.164,84
	<b>Total</b>	<b>169.236.246,76</b>	<b>-</b>	<b>28.660.814,57</b>	<b>2.091.103,51</b>	<b>-</b>	<b>-</b>	<b>-</b>	<b>-</b>	<b>199.988.164,84</b>
090101 - CASA CIVIL DO DF	Fonte Tesouro	48.291.649,28	-	18.175.724,44	-	-	-	-	-	66.467.373,72
	<b>Total</b>	<b>48.291.649,28</b>	<b>-</b>	<b>18.175.724,44</b>	<b>-</b>	<b>-</b>	<b>-</b>	<b>-</b>	<b>-</b>	<b>66.467.373,72</b>
100101 - VICE-GOVERNADORIA DO DF	Fonte Tesouro	5.113.195,51	-	485.264,59	106.448,58	-	-	-	-	5.704.908,68
	<b>Total</b>	<b>5.113.195,51</b>	<b>-</b>	<b>485.264,59</b>	<b>106.448,58</b>	<b>-</b>	<b>-</b>	<b>-</b>	<b>-</b>	<b>5.704.908,68</b>
110101 - SECRETARIA DE ESTADO DE GOVERNO	Fonte Tesouro	265.979.978,22	-	133.848.579,82	77.852,60	-	-	-	-	399.906.410,64
	<b>Total</b>	<b>265.979.978,22</b>	<b>-</b>	<b>133.848.579,82</b>	<b>77.852,60</b>	<b>-</b>	<b>-</b>	<b>-</b>	<b>-</b>	<b>399.906.410,64</b>
110201 - AGÊNCIA DE FISCALIZAÇÃO DO DF-AGEFIS	Fonte Tesouro	6.596.688,28	-	24.656.848,14	17.259,27	-	-	-	-	31.270.795,69
	<b>Total</b>	<b>6.596.688,28</b>	<b>-</b>	<b>24.656.848,14</b>	<b>17.259,27</b>	<b>-</b>	<b>-</b>	<b>-</b>	<b>-</b>	<b>31.270.795,69</b>
110901 - FUNDO DO DIREITO DA CRIANÇA E DO ADOLESCENTE	Fonte Tesouro	-	-	-	-	-	-	-	-	-
	<b>Total</b>	<b>-</b>	<b>-</b>	<b>-</b>	<b>-</b>	<b>-</b>	<b>-</b>	<b>-</b>	<b>-</b>	<b>-</b>
110902 - FUNDO P/PREV. CONT. E TRAT. DOS DEP. QUÍM. DO DF	Fonte Tesouro	-	-	-	-	-	-	-	-	-
	<b>Total</b>	<b>-</b>	<b>-</b>	<b>-</b>	<b>-</b>	<b>-</b>	<b>-</b>	<b>-</b>	<b>-</b>	<b>-</b>
110903 - FUNDO DE DEFESA DOS DIREITOS DO CONSUMIDOR	Fonte Tesouro	-	-	2.312.770,00	261.886,76	-	-	-	-	2.574.656,76
	<b>Total</b>	<b>-</b>	<b>-</b>	<b>2.312.770,00</b>	<b>261.886,76</b>	<b>-</b>	<b>-</b>	<b>-</b>	<b>-</b>	<b>2.574.656,76</b>
110904 - FUNDO DE APOIO E ASSIST. AO IDOSO DO DF	Fonte Tesouro	-	-	-	-	-	-	-	-	-
	<b>Total</b>	<b>-</b>	<b>-</b>	<b>-</b>	<b>-</b>	<b>-</b>	<b>-</b>	<b>-</b>	<b>-</b>	<b>-</b>
120101 - PROCURADORIA - GERAL DO DF	Fonte Tesouro	103.981.025,75	-	6.773.769,88	26.004,98	-	-	-	-	110.780.800,61
	<b>Total</b>	<b>103.981.025,75</b>	<b>-</b>	<b>6.773.769,88</b>	<b>26.004,98</b>	<b>-</b>	<b>-</b>	<b>-</b>	<b>-</b>	<b>110.780.800,61</b>
120901 - FUNDO DA PROCURADORIA DO DF	Fonte Tesouro	-	-	726.767,09	623.418,61	-	-	-	-	1.350.185,70
	<b>Total</b>	<b>-</b>	<b>-</b>	<b>726.767,09</b>	<b>623.418,61</b>	<b>-</b>	<b>-</b>	<b>-</b>	<b>-</b>	<b>1.350.185,70</b>
130101 - SECRETARIA DE EST. DE FAZENDA D	Fonte Tesouro	-	135.451.928,29	106.184.730,59	-	-	111.024.482,99	-	-	352.661.141,87
	<b>Total</b>	<b>-</b>	<b>135.451.928,29</b>	<b>106.184.730,59</b>	<b>-</b>	<b>-</b>	<b>111.024.482,99</b>	<b>-</b>	<b>-</b>	<b>352.661.141,87</b>
130103 - SEÇÃO DE ORÇAMENTO DA SECRETARIA DE FAZENDA	Fonte Tesouro	462.982.285,29	-	61.154.431,49	1.603.345,03	-	-	-	-	525.740.061,81
	<b>Total</b>	<b>462.982.285,29</b>	<b>-</b>	<b>61.154.431,49</b>	<b>1.603.345,03</b>	<b>-</b>	<b>-</b>	<b>-</b>	<b>-</b>	<b>525.740.061,81</b>



## EXECUÇÃO DA DESPESA POR UNIDADE GESTORA E GRUPO DA DESPESA - 2011

UNIDADE GESTORA	TIPO FONTE	DESPESA EMPENHADA								TOTAL
		1 PESSOAL E ENCARGOS SOCIAIS	2 JUROS E ENCARGOS DA DÍVIDA	3 OUTRAS DESPESAS CORRENTES	4 INVESTIMENTOS	5 INVERSÕES FINANCEIRAS	6 AMORTIZAÇÃO DA DÍVIDA	7 RESERVA ORÇAM PARA O RGPS	9 RESERVA DE CONTINGÊNCIA	
130201 - COMPANHIA DE PLANEJ. DO DF-COD	Fonte Tesouro	78.540.303,00	-	28.499.945,82	520.150,85	-	-	-	-	107.560.399,67
	<b>Total</b>	<b>78.540.303,00</b>	<b>-</b>	<b>28.499.945,82</b>	<b>520.150,85</b>	<b>-</b>	<b>-</b>	<b>-</b>	<b>-</b>	<b>107.560.399,67</b>
130901 - FUNDO DE DESENV. DO DF - FUNDEF	Fonte Tesouro	-	-	-	-	168.893.445,77	-	-	-	168.893.445,77
	<b>Total</b>	<b>-</b>	<b>-</b>	<b>-</b>	<b>-</b>	<b>168.893.445,77</b>	<b>-</b>	<b>-</b>	<b>-</b>	<b>168.893.445,77</b>
130902 - FUNDO DE MODERNIZAÇÃO E REAPA	Fonte Tesouro	-	-	100.340,00	1.808.478,31	-	-	-	-	1.908.818,31
	<b>Total</b>	<b>-</b>	<b>-</b>	<b>100.340,00</b>	<b>1.808.478,31</b>	<b>-</b>	<b>-</b>	<b>-</b>	<b>-</b>	<b>1.908.818,31</b>
140101 - SECRETARIA DE EST. DE ADM. PÚBLICA DO DF	Fonte Tesouro	59.651.968,87	-	11.560.284,01	21.505,52	-	-	-	-	71.233.758,40
	<b>Total</b>	<b>59.651.968,87</b>	<b>-</b>	<b>11.560.284,01</b>	<b>21.505,52</b>	<b>-</b>	<b>-</b>	<b>-</b>	<b>-</b>	<b>71.233.758,40</b>
140202 - INSTITUTO DE ASSIST. À SAÚDE DOS	Fonte Tesouro	42.210,20	-	3.444,22	-	-	-	-	-	45.654,42
	Outras Fontes	-	-	-	-	-	-	-	-	-
	<b>Total</b>	<b>42.210,20</b>	<b>-</b>	<b>3.444,22</b>	<b>-</b>	<b>-</b>	<b>-</b>	<b>-</b>	<b>-</b>	<b>45.654,42</b>
140905 - FUNDO DE MELHORIA DA GESTÃO PÚBLICA - PRÓ-GESTÃO	Fonte Tesouro	-	-	1.320.711,51	376.618,00	-	-	-	-	1.697.329,51
	<b>Total</b>	<b>-</b>	<b>-</b>	<b>1.320.711,51</b>	<b>376.618,00</b>	<b>-</b>	<b>-</b>	<b>-</b>	<b>-</b>	<b>1.697.329,51</b>
150101 - SEC. DE ESTADO DE MEIO AMB. E RE	Fonte Tesouro	10.323.745,49	-	800.116,41	630.028,11	-	-	-	-	11.753.890,01
	<b>Total</b>	<b>10.323.745,49</b>	<b>-</b>	<b>800.116,41</b>	<b>630.028,11</b>	<b>-</b>	<b>-</b>	<b>-</b>	<b>-</b>	<b>11.753.890,01</b>
150106 - JARDIM BOTÂNICO DE BRASÍLIA	Fonte Tesouro	2.137.228,83	-	448.597,87	569.267,34	-	-	-	-	3.155.094,04
	<b>Total</b>	<b>2.137.228,83</b>	<b>-</b>	<b>448.597,87</b>	<b>569.267,34</b>	<b>-</b>	<b>-</b>	<b>-</b>	<b>-</b>	<b>3.155.094,04</b>
150201 - FUNDAÇÃO DE APOIO A PESQUISA DO	Fonte Tesouro	2.802.742,15	-	41.232.266,71	1.575.918,54	-	-	-	-	45.610.927,40
	Outras Fontes	-	-	4.516.165,09	2.296.940,07	-	-	-	-	6.813.105,16
	<b>Total</b>	<b>2.802.742,15</b>	<b>-</b>	<b>45.748.431,80</b>	<b>3.872.858,61</b>	<b>-</b>	<b>-</b>	<b>-</b>	<b>-</b>	<b>52.424.032,56</b>
150204 - FUNDAÇÃO JARDIM ZOOLOGICO DE BRASÍLIA	Fonte Tesouro	4.817.772,98	-	14.022.368,98	3.065.418,82	-	-	-	-	21.905.560,78
	Outras Fontes	-	-	16.493,44	675.581,89	-	-	-	-	692.075,33
	<b>Total</b>	<b>4.817.772,98</b>	<b>-</b>	<b>14.038.862,42</b>	<b>3.741.000,71</b>	<b>-</b>	<b>-</b>	<b>-</b>	<b>-</b>	<b>22.597.636,11</b>
150205 - SERVIÇO DE LIMPEZA URBANA DO DF- SLU	Fonte Tesouro	219.140.665,08	-	99.045.682,72	14.229,36	-	-	-	-	318.200.577,16
	Outras Fontes	-	-	14.488,64	745.868,82	-	-	-	-	760.357,46
	<b>Total</b>	<b>219.140.665,08</b>	<b>-</b>	<b>99.060.171,36</b>	<b>760.098,18</b>	<b>-</b>	<b>-</b>	<b>-</b>	<b>-</b>	<b>318.960.934,62</b>
150206 - AG. REG. DE ÁGUAS E SAN. BÁSICO DO DF - ADASA	Fonte Tesouro	15.329.247,35	-	10.408.846,12	9.667.975,17	3.014.827,36	-	-	-	38.420.896,00
	Outras Fontes	-	-	-	-	-	-	-	-	-
	<b>Total</b>	<b>15.329.247,35</b>	<b>-</b>	<b>10.408.846,12</b>	<b>9.667.975,17</b>	<b>3.014.827,36</b>	<b>-</b>	<b>-</b>	<b>-</b>	<b>38.420.896,00</b>
150901 - FUNDO ÚNICO DE MEIO AMBIENTE DO DF	Fonte Tesouro	-	-	36.500,44	-	-	-	-	-	36.500,44
	<b>Total</b>	<b>-</b>	<b>-</b>	<b>36.500,44</b>	<b>-</b>	<b>-</b>	<b>-</b>	<b>-</b>	<b>-</b>	<b>36.500,44</b>



## EXECUÇÃO DA DESPESA POR UNIDADE GESTORA E GRUPO DA DESPESA - 2011

UNIDADE GESTORA	TIPO FONTE	DESPESA EMPENHADA								TOTAL
		1 PESSOAL E ENCARGOS SOCIAIS	2 JUROS E ENCARGOS DA DÍVIDA	3 OUTRAS DESPESAS CORRENTES	4 INVESTIMENTOS	5 INVERSÕES FINANCEIRAS	6 AMORTIZAÇÃO DA DÍVIDA	7 RESERVA ORÇAM PARA O RGPS	9 RESERVA DE CONTINGÊNCIA	
160101 - SECRETARIA DE ESTADO DE EDUCAÇÃO DO DF	Fonte Tesouro	1.541.119.983,64	996.367,95	368.025.739,17	34.104.316,18	-	2.790.812,00	-	-	1.947.037.218,94
	<b>Total</b>	<b>1.541.119.983,64</b>	<b>996.367,95</b>	<b>368.025.739,17</b>	<b>34.104.316,18</b>	<b>-</b>	<b>2.790.812,00</b>	<b>-</b>	<b>-</b>	<b>1.947.037.218,94</b>
160202 - FUNDAÇÃO UNIVERSIDADE ABERTA DO DF - FUNAB	Fonte Tesouro	-	-	-	-	-	-	-	-	-
	<b>Total</b>	<b>-</b>	<b>-</b>	<b>-</b>	<b>-</b>	<b>-</b>	<b>-</b>	<b>-</b>	<b>-</b>	<b>-</b>
160902 - FUNDO DE APOIO AO PROG. PERM. ALF. JOV. ADULT	Fonte Tesouro	-	-	-	-	-	-	-	-	-
	<b>Total</b>	<b>-</b>	<b>-</b>	<b>-</b>	<b>-</b>	<b>-</b>	<b>-</b>	<b>-</b>	<b>-</b>	<b>-</b>
160903 - FUNDO DE MANUT. E DESENV. DA EDUCAÇÃO BÁSICA	Fonte Tesouro	1.182.891.839,00	-	109.922.702,12	-	-	-	-	-	1.292.814.541,12
	<b>Total</b>	<b>1.182.891.839,00</b>	<b>-</b>	<b>109.922.702,12</b>	<b>-</b>	<b>-</b>	<b>-</b>	<b>-</b>	<b>-</b>	<b>1.292.814.541,12</b>
170101 - SECRETARIA DE ESTADO DE SAÚDE DO DF	Fonte Tesouro	894.507.673,53	3.179.112,83	1.232.350.514,22	112.503.735,64	-	7.294.136,73	-	-	2.249.835.172,95
	<b>Total</b>	<b>894.507.673,53</b>	<b>3.179.112,83</b>	<b>1.232.350.514,22</b>	<b>112.503.735,64</b>	<b>-</b>	<b>7.294.136,73</b>	<b>-</b>	<b>-</b>	<b>2.249.835.172,95</b>
170202 - FUNDAÇÃO HEMOCENTRO DE BRASÍLIA - FHB	Fonte Tesouro	21.393.611,56	-	21.790.094,22	809.206,38	-	-	-	-	43.992.912,16
	Outras Fontes	-	-	2.418.295,82	6.249,00	-	-	-	-	2.424.544,82
	<b>Total</b>	<b>21.393.611,56</b>	<b>-</b>	<b>24.208.390,04</b>	<b>815.455,38</b>	<b>-</b>	<b>-</b>	<b>-</b>	<b>-</b>	<b>46.417.456,98</b>
170203 - FUNDAÇÃO DE ENS. E PESQ. EM CIÊNC. DA SAÚDE-FEPECS	Fonte Tesouro	6.823.287,39	-	3.033.813,95	2.897,60	-	-	-	-	9.859.998,94
	Outras Fontes	-	-	44.286,62	31.230,00	-	-	-	-	75.516,62
	<b>Total</b>	<b>6.823.287,39</b>	<b>-</b>	<b>3.078.100,57</b>	<b>34.127,60</b>	<b>-</b>	<b>-</b>	<b>-</b>	<b>-</b>	<b>9.935.515,56</b>
170901 - FUNDO DE SAÚDE DO DF	Fonte Tesouro	-	-	-	-	-	-	-	-	-
	<b>Total</b>	<b>-</b>	<b>-</b>	<b>-</b>	<b>-</b>	<b>-</b>	<b>-</b>	<b>-</b>	<b>-</b>	<b>-</b>
180101 - SEC. DE EST. DE DESENV. SOC. E TRANSF. DE RENDA DF	Fonte Tesouro	142.044.379,54	-	176.071.919,25	4.224.321,32	-	-	-	-	322.340.620,11
	<b>Total</b>	<b>142.044.379,54</b>	<b>-</b>	<b>176.071.919,25</b>	<b>4.224.321,32</b>	<b>-</b>	<b>-</b>	<b>-</b>	<b>-</b>	<b>322.340.620,11</b>
180901 - FUNDO HABITACIONAL DO DF	Fonte Tesouro	-	-	-	-	-	-	-	-	-
	<b>Total</b>	<b>-</b>	<b>-</b>	<b>-</b>	<b>-</b>	<b>-</b>	<b>-</b>	<b>-</b>	<b>-</b>	<b>-</b>
180902 - FUNDO DE ASSISTÊNCIA SOCIAL DO DF	Fonte Tesouro	-	-	57.432.715,80	41.382,00	-	-	-	-	57.474.097,80
	<b>Total</b>	<b>-</b>	<b>-</b>	<b>57.432.715,80</b>	<b>41.382,00</b>	<b>-</b>	<b>-</b>	<b>-</b>	<b>-</b>	<b>57.474.097,80</b>
190101 - SECRETARIA DE ESTADO DE OBRAS DO DF	Fonte Tesouro	10.062.418,08	-	37.654.257,86	159.191.311,71	20.000.000,00	-	-	-	226.907.987,65
	<b>Total</b>	<b>10.062.418,08</b>	<b>-</b>	<b>37.654.257,86</b>	<b>159.191.311,71</b>	<b>20.000.000,00</b>	<b>-</b>	<b>-</b>	<b>-</b>	<b>226.907.987,65</b>
190103 - ADM. REG. DE BRASÍLIA	Fonte Tesouro	-	-	4.584.097,16	290.014,59	-	-	-	-	4.874.111,75
	<b>Total</b>	<b>-</b>	<b>-</b>	<b>4.584.097,16</b>	<b>290.014,59</b>	<b>-</b>	<b>-</b>	<b>-</b>	<b>-</b>	<b>4.874.111,75</b>
190104 - ADM. REG. DO GAMA	Fonte Tesouro	-	-	1.622.165,48	204.658,72	-	-	-	-	1.826.824,20
	<b>Total</b>	<b>-</b>	<b>-</b>	<b>1.622.165,48</b>	<b>204.658,72</b>	<b>-</b>	<b>-</b>	<b>-</b>	<b>-</b>	<b>1.826.824,20</b>





## EXECUÇÃO DA DESPESA POR UNIDADE GESTORA E GRUPO DA DESPESA - 2011

UNIDADE GESTORA	TIPO FONTE	DESPESA EMPENHADA								TOTAL
		1 PESSOAL E ENCARGOS SOCIAIS	2 JUROS E ENCARGOS DA DÍVIDA	3 OUTRAS DESPESAS CORRENTES	4 INVESTIMENTOS	5 INVERSÕES FINANCEIRAS	6 AMORTIZAÇÃO DA DÍVIDA	7 RESERVA ORÇAM PARA O RGPS	9 RESERVA DE CONTINGÊNCIA	
190105 - ADM. REG. DE TAGUATINGA	Fonte Tesouro	-	-	9.862.642,00	6.951.522,68	-	-	-	-	16.814.164,68
	<b>Total</b>	-	-	<b>9.862.642,00</b>	<b>6.951.522,68</b>	-	-	-	-	<b>16.814.164,68</b>
190106 - ADM. REG. DE BRAZLANDIA	Fonte Tesouro	-	-	2.388.232,71	1.405.132,83	-	-	-	-	3.793.365,54
	<b>Total</b>	-	-	<b>2.388.232,71</b>	<b>1.405.132,83</b>	-	-	-	-	<b>3.793.365,54</b>
190107 - ADM. REG. DE SOBRADINHO	Fonte Tesouro	-	-	2.391.442,10	271.415,00	-	-	-	-	2.662.857,10
	<b>Total</b>	-	-	<b>2.391.442,10</b>	<b>271.415,00</b>	-	-	-	-	<b>2.662.857,10</b>
190108 - ADM. REG. DE PLANALTINA	Fonte Tesouro	-	-	4.305.133,11	138.423,50	-	-	-	-	4.443.556,61
	<b>Total</b>	-	-	<b>4.305.133,11</b>	<b>138.423,50</b>	-	-	-	-	<b>4.443.556,61</b>
190109 - ADM. REG. DO PARANOÁ	Fonte Tesouro	-	-	3.968.425,70	2.094.523,47	-	-	-	-	6.062.949,17
	<b>Total</b>	-	-	<b>3.968.425,70</b>	<b>2.094.523,47</b>	-	-	-	-	<b>6.062.949,17</b>
190110 - ADM. REG. DO NÚCLEO BANDEIRANTE	Fonte Tesouro	-	-	2.504.727,09	1.872.028,23	-	-	-	-	4.376.755,32
	<b>Total</b>	-	-	<b>2.504.727,09</b>	<b>1.872.028,23</b>	-	-	-	-	<b>4.376.755,32</b>
190111 - ADM. REG. DE CEILÂNDIA	Fonte Tesouro	-	-	5.546.173,54	7.809.870,82	-	-	-	-	13.356.044,36
	<b>Total</b>	-	-	<b>5.546.173,54</b>	<b>7.809.870,82</b>	-	-	-	-	<b>13.356.044,36</b>
190112 - ADM. REG. DO GUARÁ	Fonte Tesouro	-	-	2.476.547,42	3.352.090,04	-	-	-	-	5.828.637,46
	<b>Total</b>	-	-	<b>2.476.547,42</b>	<b>3.352.090,04</b>	-	-	-	-	<b>5.828.637,46</b>
190113 - ADM. REG. DO CRUZEIRO	Fonte Tesouro	-	-	4.596.209,23	886.445,72	-	-	-	-	5.482.654,95
	<b>Total</b>	-	-	<b>4.596.209,23</b>	<b>886.445,72</b>	-	-	-	-	<b>5.482.654,95</b>
190114 - ADM. REG. DE SAMAMBAIA	Fonte Tesouro	-	-	1.396.161,48	1.623.202,04	-	-	-	-	3.019.363,52
	<b>Total</b>	-	-	<b>1.396.161,48</b>	<b>1.623.202,04</b>	-	-	-	-	<b>3.019.363,52</b>
190115 - ADM. REG. DE SANTA MARIA	Fonte Tesouro	-	-	3.014.319,35	5.320.791,13	-	-	-	-	8.335.110,48
	<b>Total</b>	-	-	<b>3.014.319,35</b>	<b>5.320.791,13</b>	-	-	-	-	<b>8.335.110,48</b>
190116 - ADM. REG. DE SÃO SEBASTIÃO	Fonte Tesouro	-	-	4.697.086,89	2.792.653,54	-	-	-	-	7.489.740,43
	<b>Total</b>	-	-	<b>4.697.086,89</b>	<b>2.792.653,54</b>	-	-	-	-	<b>7.489.740,43</b>
190117 - ADM. REG. DO RECANTO DAS EMAS	Fonte Tesouro	-	-	3.956.395,44	1.317.091,59	-	-	-	-	5.273.487,03
	<b>Total</b>	-	-	<b>3.956.395,44</b>	<b>1.317.091,59</b>	-	-	-	-	<b>5.273.487,03</b>
190118 - ADM. REG. DO LAGO SUL	Fonte Tesouro	-	-	405.569,24	344.424,93	-	-	-	-	749.994,17
	<b>Total</b>	-	-	<b>405.569,24</b>	<b>344.424,93</b>	-	-	-	-	<b>749.994,17</b>
190119 - ADM. REG. DO RIACHO FUNDO	Fonte Tesouro	-	-	1.433.007,93	1.966.078,59	-	-	-	-	3.399.086,52
	<b>Total</b>	-	-	<b>1.433.007,93</b>	<b>1.966.078,59</b>	-	-	-	-	<b>3.399.086,52</b>
190120 - ADM. REG. DO LAGO NORTE	Fonte Tesouro	-	-	688.656,56	1.964,60	-	-	-	-	690.621,16
	<b>Total</b>	-	-	<b>688.656,56</b>	<b>1.964,60</b>	-	-	-	-	<b>690.621,16</b>



## EXECUÇÃO DA DESPESA POR UNIDADE GESTORA E GRUPO DA DESPESA - 2011

UNIDADE GESTORA	TIPO FONTE	DESPESA EMPENHADA								TOTAL
		1 PESSOAL E ENCARGOS SOCIAIS	2 JUROS E ENCARGOS DA DÍVIDA	3 OUTRAS DESPESAS CORRENTES	4 INVESTIMENTOS	5 INVERSÕES FINANCEIRAS	6 AMORTIZAÇÃO DA DÍVIDA	7 RESERVA ORÇAM PARA O RGPS	9 RESERVA DE CONTINGÊNCIA	
190121 - ADM. REG. DA CANDANGOLÂNDIA	Fonte Tesouro	-	-	278.142,64	468.415,37	-	-	-	-	746.558,01
	<b>Total</b>	-	-	<b>278.142,64</b>	<b>468.415,37</b>	-	-	-	-	<b>746.558,01</b>
190122 - ADM. REG. DE ÁGUAS CLARAS	Fonte Tesouro	-	-	3.063.743,94	2.736.864,65	-	-	-	-	5.800.608,59
	<b>Total</b>	-	-	<b>3.063.743,94</b>	<b>2.736.864,65</b>	-	-	-	-	<b>5.800.608,59</b>
190123 - ADM. REG. DO RIACHO FUNDO II	Fonte Tesouro	-	-	596.784,76	1.618.631,14	-	-	-	-	2.215.415,90
	<b>Total</b>	-	-	<b>596.784,76</b>	<b>1.618.631,14</b>	-	-	-	-	<b>2.215.415,90</b>
190124 - ADM. REG. DO SUDOESTE/OCTOGONAL	Fonte Tesouro	-	-	597.966,03	238.334,08	-	-	-	-	836.300,11
	<b>Total</b>	-	-	<b>597.966,03</b>	<b>238.334,08</b>	-	-	-	-	<b>836.300,11</b>
190125 - ADM. REG. DO VARJÃO	Fonte Tesouro	-	-	1.843.318,10	677.318,55	-	-	-	-	2.520.636,65
	<b>Total</b>	-	-	<b>1.843.318,10</b>	<b>677.318,55</b>	-	-	-	-	<b>2.520.636,65</b>
190126 - ADM. REG. DO PARK WAY	Fonte Tesouro	-	-	275.652,87	398.785,43	-	-	-	-	674.438,30
	<b>Total</b>	-	-	<b>275.652,87</b>	<b>398.785,43</b>	-	-	-	-	<b>674.438,30</b>
190127 - ADM. REG. SETOR COMPL. IND. E ABAST.	Fonte Tesouro	-	-	845.754,40	2.264.918,88	-	-	-	-	3.110.673,28
	<b>Total</b>	-	-	<b>845.754,40</b>	<b>2.264.918,88</b>	-	-	-	-	<b>3.110.673,28</b>
190128 - ADM. REG. DE SOBRADINHO II	Fonte Tesouro	-	-	742.179,44	3.397.900,60	-	-	-	-	4.140.080,04
	<b>Total</b>	-	-	<b>742.179,44</b>	<b>3.397.900,60</b>	-	-	-	-	<b>4.140.080,04</b>
190129 - ADM. REG. DO JARDIM BOTÂNICO	Fonte Tesouro	-	-	320.025,39	32,00	-	-	-	-	320.057,39
	<b>Total</b>	-	-	<b>320.025,39</b>	<b>32,00</b>	-	-	-	-	<b>320.057,39</b>
190130 - ADM. REG. DO ITAPOÃ	Fonte Tesouro	-	-	1.859.527,88	1.643.715,14	-	-	-	-	3.503.243,02
	<b>Total</b>	-	-	<b>1.859.527,88</b>	<b>1.643.715,14</b>	-	-	-	-	<b>3.503.243,02</b>
190131 - ADM. REG. SETOR IND. E ABASTECIMENTO	Fonte Tesouro	-	-	1.917.034,78	758.008,70	-	-	-	-	2.675.043,48
	<b>Total</b>	-	-	<b>1.917.034,78</b>	<b>758.008,70</b>	-	-	-	-	<b>2.675.043,48</b>
190132 - ADM. REG. DE VICENTE PIRES	Fonte Tesouro	-	-	670.654,32	2.412.697,18	-	-	-	-	3.083.351,50
	<b>Total</b>	-	-	<b>670.654,32</b>	<b>2.412.697,18</b>	-	-	-	-	<b>3.083.351,50</b>
190201 - COMPANHIA URB. DA NOVA CAPITAL DO BRASIL-NOVACAP	Fonte Tesouro	207.384.362,83	2.253.044,99	118.726.704,84	90.860.172,54	-	6.388.351,68	-	-	425.612.636,88
	Outras Fontes	377.555,05	-	870.380,01	261.179.259,63	-	-	-	-	262.427.194,69
	<b>Total</b>	<b>207.761.917,88</b>	<b>2.253.044,99</b>	<b>119.597.084,85</b>	<b>352.039.432,17</b>	-	<b>6.388.351,68</b>	-	-	<b>688.039.831,57</b>
200101 - SECRETARIA DE ESTADO DE TRANSPORTES DO DF	Fonte Tesouro	10.084.120,98	-	6.749.347,55	11.160.444,97	-	-	-	-	27.993.913,50
	<b>Total</b>	<b>10.084.120,98</b>	-	<b>6.749.347,55</b>	<b>11.160.444,97</b>	-	-	-	-	<b>27.993.913,50</b>



## EXECUÇÃO DA DESPESA POR UNIDADE GESTORA E GRUPO DA DESPESA - 2011

UNIDADE GESTORA	TIPO FONTE	DESPESA EMPENHADA								TOTAL
		1 PESSOAL E ENCARGOS SOCIAIS	2 JUROS E ENCARGOS DA DÍVIDA	3 OUTRAS DESPESAS CORRENTES	4 INVESTIMENTOS	5 INVERSÕES FINANCEIRAS	6 AMORTIZAÇÃO DA DÍVIDA	7 RESERVA ORÇAM PARA O RGPS	9 RESERVA DE CONTINGÊNCIA	
200201 - SOCIED. DE TRANSP. COLETIVOS DE BRASILIA - TCB	Fonte Tesouro	3.131.020,90	570.296,24	2.368.880,93	-	-	4.931.753,49	-	-	11.001.951,56
	Outras Fontes	45.792,52	-	5.219.265,47	1.481.177,44	-	-	-	-	6.746.235,43
	<b>Total</b>	<b>3.176.813,42</b>	<b>570.296,24</b>	<b>7.588.146,40</b>	<b>1.481.177,44</b>	<b>-</b>	<b>4.931.753,49</b>	<b>-</b>	<b>-</b>	<b>17.748.186,99</b>
200202 - DEPTO DE ESTRADAS E RODAGEM DO DF - DER/DF	Fonte Tesouro	67.216.684,93	-	38.643.355,24	38.352.120,59	-	-	-	-	144.212.160,76
	Outras Fontes	-	-	30.191.134,31	30.436.965,92	-	-	-	-	60.628.100,23
	<b>Total</b>	<b>67.216.684,93</b>	<b>-</b>	<b>68.834.489,55</b>	<b>68.789.086,51</b>	<b>-</b>	<b>-</b>	<b>-</b>	<b>-</b>	<b>204.840.260,99</b>
200203 - TRANSPORTE URBANO DO DF - DFTRANS	Fonte Tesouro	13.070.997,51	-	91.567.116,99	-	-	-	-	-	104.638.114,50
	Outras Fontes	8.877.566,76	-	18.534.972,64	1.149.633,00	-	-	-	-	28.562.172,40
	<b>Total</b>	<b>21.948.564,27</b>	<b>-</b>	<b>110.102.089,63</b>	<b>1.149.633,00</b>	<b>-</b>	<b>-</b>	<b>-</b>	<b>-</b>	<b>133.200.286,90</b>
200204 - COMPANHIA DO METROPOLITANO DO DF - METRÔ-DF	Fonte Tesouro	70.250.518,22	-	104.993.933,73	93.255.341,00	-	-	-	-	268.499.792,95
	Outras Fontes	3.578.324,08	-	83.179.517,36	1.694.518,84	-	-	-	-	88.452.360,28
	<b>Total</b>	<b>73.828.842,30</b>	<b>-</b>	<b>188.173.451,09</b>	<b>94.949.859,84</b>	<b>-</b>	<b>-</b>	<b>-</b>	<b>-</b>	<b>356.952.153,23</b>
200902 - FUNDO DE TRANSPORTE PUBLICO COLETIVO DO DF	Fonte Tesouro	-	-	1.597.745,98	-	-	-	-	-	1.597.745,98
	Outras Fontes	-	-	-	-	-	-	-	-	-
	<b>Total</b>	<b>-</b>	<b>-</b>	<b>1.597.745,98</b>	<b>-</b>	<b>-</b>	<b>-</b>	<b>-</b>	<b>-</b>	<b>1.597.745,98</b>
210101 - SEC. DE ESTADO DE AGRIC. E DESENV RURAL DO DF	Fonte Tesouro	61.456.730,94	-	39.746.729,19	950.869,80	-	-	-	-	102.154.329,93
	<b>Total</b>	<b>61.456.730,94</b>	<b>-</b>	<b>39.746.729,19</b>	<b>950.869,80</b>	<b>-</b>	<b>-</b>	<b>-</b>	<b>-</b>	<b>102.154.329,93</b>
210202 - CENTRAL DE ABASTECIMENTO DE BRASILIA - CEASA	Fonte Tesouro	-	-	-	-	-	-	-	-	-
	<b>Total</b>	<b>-</b>	<b>-</b>	<b>-</b>	<b>-</b>	<b>-</b>	<b>-</b>	<b>-</b>	<b>-</b>	<b>-</b>
210203 - EMPRESA DE ASSIST. TÊC. E EXT. RURAL DO DF-EMATER	Fonte Tesouro	71.822.374,61	-	8.170.702,38	3.096.517,39	-	-	-	-	83.089.594,38
	Outras Fontes	-	-	490.127,80	49.725,00	-	-	-	-	539.852,80
	<b>Total</b>	<b>71.822.374,61</b>	<b>-</b>	<b>8.660.830,18</b>	<b>3.146.242,39</b>	<b>-</b>	<b>-</b>	<b>-</b>	<b>-</b>	<b>83.629.447,18</b>
210901 - FUNDO DE AVAL DO DF	Fonte Tesouro	-	-	-	-	-	-	-	-	-
	<b>Total</b>	<b>-</b>	<b>-</b>	<b>-</b>	<b>-</b>	<b>-</b>	<b>-</b>	<b>-</b>	<b>-</b>	<b>-</b>
210902 - FUNDO DE DESENVOLV. RURAL DO DF	Fonte Tesouro	-	-	1.519,52	-	1.295.040,73	-	-	-	1.296.560,25
	<b>Total</b>	<b>-</b>	<b>-</b>	<b>1.519,52</b>	<b>-</b>	<b>1.295.040,73</b>	<b>-</b>	<b>-</b>	<b>-</b>	<b>1.296.560,25</b>
210903 - FUNDO DISTRITAL DE SANIDADE ANIMAL	Fonte Tesouro	-	-	-	-	-	-	-	-	-
	<b>Total</b>	<b>-</b>	<b>-</b>	<b>-</b>	<b>-</b>	<b>-</b>	<b>-</b>	<b>-</b>	<b>-</b>	<b>-</b>
220101 - SECRETARIA DE ESTADO DE SEGURANÇA PÚBLICA DO DF	Fonte Tesouro	119.716.703,73	-	65.946.890,26	5.809.890,85	-	-	-	-	191.473.484,84
	<b>Total</b>	<b>119.716.703,73</b>	<b>-</b>	<b>65.946.890,26</b>	<b>5.809.890,85</b>	<b>-</b>	<b>-</b>	<b>-</b>	<b>-</b>	<b>191.473.484,84</b>
220103 - POLÍCIA MILITAR DO DF - PMDF	Fonte Tesouro	4.362.358,16	-	6.055.375,33	7.449.300,00	-	-	-	-	17.867.033,49
	<b>Total</b>	<b>4.362.358,16</b>	<b>-</b>	<b>6.055.375,33</b>	<b>7.449.300,00</b>	<b>-</b>	<b>-</b>	<b>-</b>	<b>-</b>	<b>17.867.033,49</b>



## EXECUÇÃO DA DESPESA POR UNIDADE GESTORA E GRUPO DA DESPESA - 2011

UNIDADE GESTORA	TIPO FONTE	DESPESA EMPENHADA								TOTAL
		1 PESSOAL E ENCARGOS SOCIAIS	2 JUROS E ENCARGOS DA DÍVIDA	3 OUTRAS DESPESAS CORRENTES	4 INVESTIMENTOS	5 INVERSÕES FINANCEIRAS	6 AMORTIZAÇÃO DA DÍVIDA	7 RESERVA ORÇAM PARA O RGPS	9 RESERVA DE CONTINGÊNCIA	
220104 - CORPO DE BOMB. MILITAR DO DF - CBMDF	Fonte Tesouro	958.969,46	-	1.144.114,56	4.790.126,64	-	-	-	-	6.893.210,66
	<b>Total</b>	<b>958.969,46</b>	<b>-</b>	<b>1.144.114,56</b>	<b>4.790.126,64</b>	<b>-</b>	<b>-</b>	<b>-</b>	<b>-</b>	<b>6.893.210,66</b>
220105 - POLÍCIA CIVIL DO DF - PCDF	Fonte Tesouro	17.175.273,47	-	856.543,45	-	-	-	-	-	18.031.816,92
	<b>Total</b>	<b>17.175.273,47</b>	<b>-</b>	<b>856.543,45</b>	<b>-</b>	<b>-</b>	<b>-</b>	<b>-</b>	<b>-</b>	<b>18.031.816,92</b>
220201 - DEPARTAMENTO DE TRÂNSITO DO DF - DETRAN-DF	Outras Fontes	91.713.126,88	163.312,18	156.638.827,00	1.552.368,00	-	1.584.210,96	-	-	251.651.845,02
	<b>Total</b>	<b>91.713.126,88</b>	<b>163.312,18</b>	<b>156.638.827,00</b>	<b>1.552.368,00</b>	<b>-</b>	<b>1.584.210,96</b>	<b>-</b>	<b>-</b>	<b>251.651.845,02</b>
220202 - FUNDAÇÃO DE AMPARO AO TRABALHADOR PRESO - FUNAP	Fonte Tesouro	1.719.989,13	-	146.988,60	-	-	-	-	-	1.866.977,73
	Outras Fontes	-	-	9.759.991,64	305.338,68	-	-	-	-	10.065.330,32
	<b>Total</b>	<b>1.719.989,13</b>	<b>-</b>	<b>9.906.980,24</b>	<b>305.338,68</b>	<b>-</b>	<b>-</b>	<b>-</b>	<b>-</b>	<b>11.932.308,05</b>
220901 - FUNDO DE SAÚDE DA POLÍCIA MILITAR	Fonte Tesouro	-	-	-	-	-	-	-	-	-
	<b>Total</b>	<b>-</b>	<b>-</b>	<b>-</b>	<b>-</b>	<b>-</b>	<b>-</b>	<b>-</b>	<b>-</b>	<b>-</b>
220902 - FUNDO DE SAÚDE DO CORPO DE BOMBEIROS	Fonte Tesouro	-	-	-	-	-	-	-	-	-
	<b>Total</b>	<b>-</b>	<b>-</b>	<b>-</b>	<b>-</b>	<b>-</b>	<b>-</b>	<b>-</b>	<b>-</b>	<b>-</b>
220904 - FUNDO DE MOD., MANUTENÇÃO E REEQ. DA PMDF - FUNPM	Fonte Tesouro	-	-	-	-	-	-	-	-	-
	<b>Total</b>	<b>-</b>	<b>-</b>	<b>-</b>	<b>-</b>	<b>-</b>	<b>-</b>	<b>-</b>	<b>-</b>	<b>-</b>
220905 - FUNDO DE MOD., MANUT. E REEQ. DO CBMDF - FUNCBM	Fonte Tesouro	-	-	1.907,74	-	-	-	-	-	1.907,74
	<b>Total</b>	<b>-</b>	<b>-</b>	<b>1.907,74</b>	<b>-</b>	<b>-</b>	<b>-</b>	<b>-</b>	<b>-</b>	<b>1.907,74</b>
220906 - FUNDO DE MOD., MANUT. E REEQ. DA PCDF - FUNPCDF	Fonte Tesouro	-	-	400.707,09	2.469.993,26	-	-	-	-	2.870.700,35
	<b>Total</b>	<b>-</b>	<b>-</b>	<b>400.707,09</b>	<b>2.469.993,26</b>	<b>-</b>	<b>-</b>	<b>-</b>	<b>-</b>	<b>2.870.700,35</b>
220908 - FUNDO PENITENCIÁRIO DO DF - FUNPDF	Fonte Tesouro	-	-	46.614,14	55.324,50	-	-	-	-	101.938,64
	<b>Total</b>	<b>-</b>	<b>-</b>	<b>46.614,14</b>	<b>55.324,50</b>	<b>-</b>	<b>-</b>	<b>-</b>	<b>-</b>	<b>101.938,64</b>
230101 - SECRETARIA DE EST. DE CULTURA DO DF	Fonte Tesouro	44.423.319,91	-	80.913.460,83	2.972.423,69	-	-	-	-	128.309.204,43
	<b>Total</b>	<b>44.423.319,91</b>	<b>-</b>	<b>80.913.460,83</b>	<b>2.972.423,69</b>	<b>-</b>	<b>-</b>	<b>-</b>	<b>-</b>	<b>128.309.204,43</b>
230103 - ARQUIVO PÚBLICO DO DF	Fonte Tesouro	2.245.149,57	-	247.822,45	42.845,49	-	-	-	-	2.535.817,51
	<b>Total</b>	<b>2.245.149,57</b>	<b>-</b>	<b>247.822,45</b>	<b>42.845,49</b>	<b>-</b>	<b>-</b>	<b>-</b>	<b>-</b>	<b>2.535.817,51</b>
230903 - FUNDO DA ARTE E DA CULTURA - FAC	Fonte Tesouro	-	-	30.411.505,75	-	-	-	-	-	30.411.505,75
	<b>Total</b>	<b>-</b>	<b>-</b>	<b>30.411.505,75</b>	<b>-</b>	<b>-</b>	<b>-</b>	<b>-</b>	<b>-</b>	<b>30.411.505,75</b>
240101 - SEC. DE ESTADO DE DESENV. ECONÔMICO DO DF	Fonte Tesouro	7.945.399,60	-	865.468,02	2.805,00	-	-	-	-	8.813.672,62
	<b>Total</b>	<b>7.945.399,60</b>	<b>-</b>	<b>865.468,02</b>	<b>2.805,00</b>	<b>-</b>	<b>-</b>	<b>-</b>	<b>-</b>	<b>8.813.672,62</b>
240901 - FUNDO DE FOMENTO À IND. DO TURISMO DO DF - FITUR	Fonte Tesouro	-	-	-	-	-	-	-	-	-
	<b>Total</b>	<b>-</b>	<b>-</b>	<b>-</b>	<b>-</b>	<b>-</b>	<b>-</b>	<b>-</b>	<b>-</b>	<b>-</b>



## EXECUÇÃO DA DESPESA POR UNIDADE GESTORA E GRUPO DA DESPESA - 2011

UNIDADE GESTORA	TIPO FONTE	DESPESA EMPENHADA								TOTAL
		1 PESSOAL E ENCARGOS SOCIAIS	2 JUROS E ENCARGOS DA DÍVIDA	3 OUTRAS DESPESAS CORRENTES	4 INVESTIMENTOS	5 INVERSÕES FINANCEIRAS	6 AMORTIZAÇÃO DA DÍVIDA	7 RESERVA ORÇAM PARA O RGPS	9 RESERVA DE CONTINGÊNCIA	
250101 - SECRETARIA DE EST. DE TRABALHO DO DF	Fonte Tesouro	13.285.291,09	-	16.681.076,43	1.458.141,50	-	-	-	-	31.424.509,02
	<b>Total</b>	<b>13.285.291,09</b>	<b>-</b>	<b>16.681.076,43</b>	<b>1.458.141,50</b>	<b>-</b>	<b>-</b>	<b>-</b>	<b>-</b>	<b>31.424.509,02</b>
250902 - FUNDO P/A GERAÇÃO DE EMP. E RENDA DO DF - FUNGER	Fonte Tesouro	-	-	746.244,32	-	475,33	-	-	-	746.719,65
	<b>Total</b>	<b>-</b>	<b>-</b>	<b>746.244,32</b>	<b>-</b>	<b>475,33</b>	<b>-</b>	<b>-</b>	<b>-</b>	<b>746.719,65</b>
260101 - SEC. DE ESTADO DE COMUNICAÇÃO SOCIAL DO DF	Fonte Tesouro	1.284.552,83	-	37.391.835,88	17.781,20	-	-	-	-	38.694.169,91
	<b>Total</b>	<b>1.284.552,83</b>	<b>-</b>	<b>37.391.835,88</b>	<b>17.781,20</b>	<b>-</b>	<b>-</b>	<b>-</b>	<b>-</b>	<b>38.694.169,91</b>
280101 - SEC. DE EST. DE HABIT., REG. E DESENV. URB. DO DF	Fonte Tesouro	40.282.409,13	-	6.936.390,19	193.428,33	-	-	-	-	47.412.227,65
	<b>Total</b>	<b>40.282.409,13</b>	<b>-</b>	<b>6.936.390,19</b>	<b>193.428,33</b>	<b>-</b>	<b>-</b>	<b>-</b>	<b>-</b>	<b>47.412.227,65</b>
280208 - INST. DE MEIO AMBIENTE E REC. HÍDRICOS DO DF	Fonte Tesouro	17.456.272,80	-	8.277.200,40	784.942,26	-	-	-	-	26.518.415,46
	Outras Fontes	-	-	231.015,73	1.650,70	-	-	-	-	232.666,43
	<b>Total</b>	<b>17.456.272,80</b>	<b>-</b>	<b>8.508.216,13</b>	<b>786.592,96</b>	<b>-</b>	<b>-</b>	<b>-</b>	<b>-</b>	<b>26.751.081,89</b>
280209 - COMPANHIA DE DESENV. DA HABITAÇÃO DO DF - CODHAB	Fonte Tesouro	8.550.531,73	1.961.410,46	3.324.431,54	41.355,67	-	-	-	-	13.877.729,40
	Outras Fontes	-	2.287.158,56	8.390.904,12	480.653,31	-	9.874.326,98	-	-	21.033.042,97
	<b>Total</b>	<b>8.550.531,73</b>	<b>4.248.569,02</b>	<b>11.715.335,66</b>	<b>522.008,98</b>	<b>-</b>	<b>9.874.326,98</b>	<b>-</b>	<b>-</b>	<b>34.910.772,37</b>
280901 - FUNDO DE DESENV. URBANO DO DF	Fonte Tesouro	-	-	1.256.096,00	2.008.547,40	-	-	-	-	3.264.643,40
	<b>Total</b>	<b>-</b>	<b>-</b>	<b>1.256.096,00</b>	<b>2.008.547,40</b>	<b>-</b>	<b>-</b>	<b>-</b>	<b>-</b>	<b>3.264.643,40</b>
280905 - FUNDO DISTRITAL DE HAB. DE INTERESSE SOCIAL	Fonte Tesouro	-	-	-	-	-	-	-	-	-
	<b>Total</b>	<b>-</b>	<b>-</b>	<b>-</b>	<b>-</b>	<b>-</b>	<b>-</b>	<b>-</b>	<b>-</b>	<b>-</b>
310101 - SECRETARIA DE EST. DE TURISMO DO DF	Fonte Tesouro	3.668.292,99	-	11.245.998,74	5.009.640,59	-	-	-	-	19.923.932,32
	<b>Total</b>	<b>3.668.292,99</b>	<b>-</b>	<b>11.245.998,74</b>	<b>5.009.640,59</b>	<b>-</b>	<b>-</b>	<b>-</b>	<b>-</b>	<b>19.923.932,32</b>
320101 - SEC. DE EST. DE PLANEJ. E ORÇAMENTO DO DF	Fonte Tesouro	73.633.083,02	-	225.195.258,25	2.969.150,50	-	-	-	-	301.797.491,77
	<b>Total</b>	<b>73.633.083,02</b>	<b>-</b>	<b>225.195.258,25</b>	<b>2.969.150,50</b>	<b>-</b>	<b>-</b>	<b>-</b>	<b>-</b>	<b>301.797.491,77</b>
320203 - INST. DE PREV. DOS SERVIDORES DO DF - IPREV/DF	Fonte Tesouro	95.922.157,36	-	15.785.535,09	5.049,92	-	-	-	-	111.712.742,37
	Outras Fontes	890.197.223,63	-	362.900.813,05	-	-	-	-	-	1.253.098.036,68
	<b>Total</b>	<b>986.119.380,99</b>	<b>-</b>	<b>378.686.348,14</b>	<b>5.049,92</b>	<b>-</b>	<b>-</b>	<b>-</b>	<b>-</b>	<b>1.364.810.779,05</b>
340101 - SEC. DE ESTADO DE ESPORTES DO DF	Fonte Tesouro	8.937.173,71	-	33.233.024,91	1.537.028,08	-	-	-	-	43.707.226,70
	<b>Total</b>	<b>8.937.173,71</b>	<b>-</b>	<b>33.233.024,91</b>	<b>1.537.028,08</b>	<b>-</b>	<b>-</b>	<b>-</b>	<b>-</b>	<b>43.707.226,70</b>
340902 - FUNDO DE APOIO AO ESPORTE	Fonte Tesouro	-	-	-	-	-	-	-	-	-
	<b>Total</b>	<b>-</b>	<b>-</b>	<b>-</b>	<b>-</b>	<b>-</b>	<b>-</b>	<b>-</b>	<b>-</b>	<b>-</b>
400101 - SEC. DE ESTADO DE CIÊNCIA E TECNOLOGIA DO DF	Fonte Tesouro	4.671.267,79	-	3.794.949,18	27.398,49	-	-	-	-	8.493.615,46
	<b>Total</b>	<b>4.671.267,79</b>	<b>-</b>	<b>3.794.949,18</b>	<b>27.398,49</b>	<b>-</b>	<b>-</b>	<b>-</b>	<b>-</b>	<b>8.493.615,46</b>



## EXECUÇÃO DA DESPESA POR UNIDADE GESTORA E GRUPO DA DESPESA - 2011

UNIDADE GESTORA	TIPO FONTE	DESPESA EMPENHADA								TOTAL
		1 PESSOAL E ENCARGOS SOCIAIS	2 JUROS E ENCARGOS DA DÍVIDA	3 OUTRAS DESPESAS CORRENTES	4 INVESTIMENTOS	5 INVERSÕES FINANCEIRAS	6 AMORTIZAÇÃO DA DÍVIDA	7 RESERVA ORÇAM PARA O RGPS	9 RESERVA DE CONTINGÊNCIA	
400901 - FUNDO DE APOIO À PESQUISA DO DF	Fonte Tesouro	-	-	-	-	-	-	-	-	-
	<b>Total</b>	-	-	-	-	-	-	-	-	-
440101 - SEC. DE JUSTIÇA, DIR. HUMANOS E CIDADANIA	Fonte Tesouro	160.103.918,32	-	63.221.769,87	1.546.540,59	-	-	-	-	224.872.228,78
	<b>Total</b>	<b>160.103.918,32</b>	-	<b>63.221.769,87</b>	<b>1.546.540,59</b>	-	-	-	-	<b>224.872.228,78</b>
440905 - FUNDO DE APOIO E APARL. DO CENTº DE ASSIST JUD.DF	Fonte Tesouro	-	-	-	1.437.720,00	-	-	-	-	1.437.720,00
	<b>Total</b>	-	-	-	<b>1.437.720,00</b>	-	-	-	-	<b>1.437.720,00</b>
440906 - FUNDO ANTIDROGAS DO DF - FUNPAD	Fonte Tesouro	-	-	8.000,00	-	-	-	-	-	8.000,00
	<b>Total</b>	-	-	<b>8.000,00</b>	-	-	-	-	-	<b>8.000,00</b>
450101 - SECRETARIA DE EST. DE TRANSPARÊNCIA E CONTROLE DF	Fonte Tesouro	49.388.570,16	-	3.123.186,23	1.878.969,97	-	-	-	-	54.390.726,36
	<b>Total</b>	<b>49.388.570,16</b>	-	<b>3.123.186,23</b>	<b>1.878.969,97</b>	-	-	-	-	<b>54.390.726,36</b>
480101 - CENTRO DE ASSISTÊNCIA JUDICIÁRIA DO DF - CEAJUR	Fonte Tesouro	107.887.079,25	-	8.931.382,25	341.899,58	-	-	-	-	117.160.361,08
	<b>Total</b>	<b>107.887.079,25</b>	-	<b>8.931.382,25</b>	<b>341.899,58</b>	-	-	-	-	<b>117.160.361,08</b>
490101 - SEC. DE EST. DA ORDEM PÚBLICA E SOCIAL DO DF	Fonte Tesouro	3.506.400,48	-	816.768,05	582.594,81	-	-	-	-	4.905.763,34
	<b>Total</b>	<b>3.506.400,48</b>	-	<b>816.768,05</b>	<b>582.594,81</b>	-	-	-	-	<b>4.905.763,34</b>
500101 - SEC. DE EST. DE PUBLIC. INSTITUCIONAL DO DF	Fonte Tesouro	3.792.369,27	-	113.996.016,84	228.468,50	-	-	-	-	118.016.854,61
	<b>Total</b>	<b>3.792.369,27</b>	-	<b>113.996.016,84</b>	<b>228.468,50</b>	-	-	-	-	<b>118.016.854,61</b>
510101 - SECRETARIA DE EST. DA CRIANÇA DO DF	Fonte Tesouro	28.723.941,20	-	1.379.020,71	-	-	-	-	-	30.102.961,91
	<b>Total</b>	<b>28.723.941,20</b>	-	<b>1.379.020,71</b>	-	-	-	-	-	<b>30.102.961,91</b>
900101 - RESERVA DE CONTINGENCIA	Fonte Tesouro	-	-	-	-	-	-	-	-	-
	<b>Total</b>	-	-	-	-	-	-	-	-	-
<b>TOTAL DA DESPESA EMPENHADA</b>		<b>7.779.175.102,23</b>	<b>146.862.631,50</b>	<b>4.570.076.182,08</b>	<b>974.860.654,47</b>	<b>193.203.789,19</b>	<b>143.888.074,83</b>	-	-	<b>13.808.066.434,30</b>



## EXECUÇÃO DA DESPESA POR ÓRGÃO, UNIDADE ORÇAMENTÁRIA E FUNÇÃO - 2011

ÓRGÃO	UNIDADE ORÇAMENTÁRIA	TIPO FONTE	DESPESA EMPENHADA												
			01	02	04	06	08	09	10	11	12	13	14	15	16
			LEGISLATIVA	JUDICIÁRIA	ADMINISTRAÇÃO	SEGURANÇA PÚBLICA	ASSISTÊNCIA SOCIAL	PREVIDÊNCIA SOCIAL	SAÚDE	TRABALHO	EDUCAÇÃO	CULTURA	DIREITOS DA CIDADANIA	URBANISMO	HABITAÇÃO
01000 - CAMARA LEGISLATIVA DO DF	01101 - CAMARA LEGISLATIVA DO DF	Fonte Tesouro	244.096.465,16	-	-	-	-	-	-	-	-	-	-	-	-
		Total	244.096.465,16	-	-	-	-	-	-	-	-	-	-	-	-
	01901 - FUNDO DE ASSIST. À SAÚDE DA CAMARA LEGISLATIVA DO DF	Fonte Tesouro	-	-	-	-	-	-	20.739.591,59	-	-	-	-	-	-
		Total	-	-	-	-	-	-	20.739.591,59	-	-	-	-	-	-
01000 - CAMARA LEGISLATIVA DO DF Total			244.096.465,16	-	-	-	-	-	20.739.591,59	-	-	-	-	-	-
02000 - TRIBUNAL DE CONTAS DO DF	02101 - TRIBUNAL DE CONTAS DO DF	Fonte Tesouro	189.393.353,17	-	-	-	-	-	-	-	-	-	-	-	-
		Total	189.393.353,17	-	-	-	-	-	-	-	-	-	-	-	-
	02000 - TRIBUNAL DE CONTAS DO DF Total		189.393.353,17	-	-	-	-	-	-	-	-	-	-	-	-
09000 - CASA CIVIL DO DF	09101 - CASA CIVIL DO DF	Fonte Tesouro	-	-	50.260.361,99	-	-	-	-	-	-	-	-	300,70	-
		Total	-	-	50.260.361,99	-	-	-	-	-	-	-	-	300,70	-
	09102 - ARQUIVO PUBLICO DO DF	Fonte Tesouro	-	-	-	-	-	-	-	-	-	604.019,99	-	-	-
		Total	-	-	-	-	-	-	-	-	-	604.019,99	-	-	-
09000 - CASA CIVIL DO DF Total			-	-	50.260.361,99	-	-	-	-	-	-	604.019,99	300,70	-	-
10000 - VICE-GOVERNADORIA DO DF	10101 - VICE-GOVERNADORIA DO DF	Fonte Tesouro	-	-	5.536.306,29	-	-	-	-	-	-	-	-	-	-
		Total	-	-	5.536.306,29	-	-	-	-	-	-	-	-	-	-
10000 - VICE-GOVERNADORIA DO DF Total			-	-	5.536.306,29	-	-	-	-	-	-	-	-	-	-
11000 - SEC. DE EST. DE GOVERNO	11101 - SEC. DE EST. DE GOVERNO	Fonte Tesouro	-	-	287.916.999,37	-	-	-	-	-	-	5.061.247,03	396.685,42	29.389.598,83	-
		Total	-	-	287.916.999,37	-	-	-	-	-	-	5.061.247,03	396.685,42	29.389.598,83	-
	11103 - ADM. REG. DE BRÁSILIA	Fonte Tesouro	-	-	4.450.819,33	-	-	-	-	-	-	1.499.449,36	-	296.159,06	-
		Total	-	-	4.450.819,33	-	-	-	-	-	-	1.499.449,36	-	296.159,06	-
	11104 - ADM. REG. DO GAMA	Fonte Tesouro	-	-	502.506,64	-	-	-	-	-	-	1.319.333,89	-	123.454,34	-
		Total	-	-	502.506,64	-	-	-	-	-	-	1.319.333,89	-	123.454,34	-
	11105 - ADM. REG. DE TAGUATINGA	Fonte Tesouro	-	-	2.502.850,64	-	75.600,00	-	-	-	-	6.773.233,77	-	5.192.721,19	-
		Total	-	-	2.502.850,64	-	75.600,00	-	-	-	-	6.773.233,77	-	5.192.721,19	-
	11106 - ADM. REG. DE BRAZILÂNDIA	Fonte Tesouro	-	-	571.680,87	-	-	-	-	-	-	1.726.635,30	-	1.387.194,03	-
		Total	-	-	571.680,87	-	-	-	-	-	-	1.726.635,30	-	1.387.194,03	-
	11107 - ADM. REG. DE SOBRADINHO	Fonte Tesouro	-	-	914.833,43	-	100.000,00	-	-	-	-	1.676.106,18	-	-	-
		Total	-	-	914.833,43	-	100.000,00	-	-	-	-	1.676.106,18	-	-	-
	11108 - ADM. REG. DE PLANALTINA	Fonte Tesouro	-	-	874.254,21	-	-	-	-	-	-	2.451.376,81	-	183.596,40	-
		Total	-	-	874.254,21	-	-	-	-	-	-	2.451.376,81	-	183.596,40	-
	11109 - ADM. REG. DO PARANOÁ	Fonte Tesouro	-	-	946.729,27	-	-	-	-	-	-	3.082.861,28	-	1.779.291,70	-
		Total	-	-	946.729,27	-	-	-	-	-	-	3.082.861,28	-	1.779.291,70	-
	11110 - ADM. REG. DO NÚCLEO BANDEIRANTE	Fonte Tesouro	-	-	1.123.353,51	-	-	-	-	-	-	513.472,03	-	1.258.581,52	-
		Total	-	-	1.123.353,51	-	-	-	-	-	-	513.472,03	-	1.258.581,52	-
	11111 - ADM. REG. DE CEILÂNDIA	Fonte Tesouro	-	-	2.069.643,62	-	5.860,00	-	-	-	-	4.009.341,23	-	4.740.663,92	-
		Total	-	-	2.069.643,62	-	5.860,00	-	-	-	-	4.009.341,23	-	4.740.663,92	-
	11112 - ADM. REG. DO GUARÁ	Fonte Tesouro	-	-	1.146.566,37	-	99.915,53	-	-	-	-	1.034.267,91	-	2.968.288,63	-
		Total	-	-	1.146.566,37	-	99.915,53	-	-	-	-	1.034.267,91	-	2.968.288,63	-
	11113 - ADM. REG. DO CRUZEIRO	Fonte Tesouro	-	-	724.874,23	-	49.965,27	-	-	-	148.324,00	1.279.870,00	-	792.183,12	-
		Total	-	-	724.874,23	-	49.965,27	-	-	-	148.324,00	1.279.870,00	-	792.183,12	-
	11114 - ADM. REG. DE SAMAMBAIA	Fonte Tesouro	-	-	1.071.798,25	-	-	-	-	-	-	1.830.296,00	-	1.235.469,53	-
		Total	-	-	1.071.798,25	-	-	-	-	-	-	1.830.296,00	-	1.235.469,53	-
	11115 - ADM. REG. DE SANTA MARIA	Fonte Tesouro	-	-	679.876,15	-	-	-	-	-	-	2.091.020,00	-	2.950.427,21	-
		Total	-	-	679.876,15	-	-	-	-	-	-	2.091.020,00	-	2.950.427,21	-
	11116 - ADM. REG. DE SÃO SEBASTIÃO	Fonte Tesouro	-	-	410.976,99	-	-	-	-	-	-	3.643.977,49	-	6.118.334,58	-
		Total	-	-	410.976,99	-	-	-	-	-	-	3.643.977,49	-	6.118.334,58	-
	11117 - ADM. REG. DO RECANTO DAS EMAS	Fonte Tesouro	-	-	665.278,47	-	-	-	-	-	-	2.895.312,60	147.975,00	1.234.690,67	-
		Total	-	-	665.278,47	-	-	-	-	-	-	2.895.312,60	147.975,00	1.234.690,67	-
	11118 - ADM. REG. DO LAGO SUL	Fonte Tesouro	-	-	459.614,18	-	-	-	-	-	-	57.500,00	-	278.195,99	-
		Total	-	-	459.614,18	-	-	-	-	-	-	57.500,00	-	278.195,99	-
	11119 - ADM. REG. DO RIACHO FUNDO	Fonte Tesouro	-	-	488.590,16	-	-	-	-	-	-	406.856,53	-	1.252.339,15	-
		Total	-	-	488.590,16	-	-	-	-	-	-	406.856,53	-	1.252.339,15	-
	11120 - ADM. REG. DO LAGO NORTE	Fonte Tesouro	-	-	443.149,13	-	-	-	-	-	-	20.000,00	-	516.015,30	-
		Total	-	-	443.149,13	-	-	-	-	-	-	20.000,00	-	516.015,30	-



## EXECUÇÃO DA DESPESA POR ÓRGÃO, UNIDADE ORÇAMENTÁRIA E FUNÇÃO - 2011

ÓRGÃO	UNIDADE ORÇAMENTÁRIA	TIPO FONTE	DESPESA EMPENHADA												
			01	02	04	06	08	09	10	11	12	13	14	15	16
			LEGISLATIVA	JUDICIÁRIA	ADMINISTRAÇÃO	SEGURANÇA PÚBLICA	ASSISTÊNCIA SOCIAL	PREVIDÊNCIA SOCIAL	SAÚDE	TRABALHO	EDUCAÇÃO	CULTURA	DIREITOS DA CIDADANIA	URBANISMO	HABITAÇÃO
	11121 - ADM. REG. DA CANDANGOLÂNDIA	Fonte Tesouro	-	-	220.509,56	-	-	-	-	-	-	304.519,06	-	336.820,01	-
		Total	-	-	220.509,56	-	-	-	-	-	-	304.519,06	-	336.820,01	-
	11122 - ADM. REG. DE ÁGUAS CLARAS	Fonte Tesouro	-	-	819.660,27	-	-	-	-	-	-	1.444.999,98	-	2.291.963,84	-
		Total	-	-	819.660,27	-	-	-	-	-	-	1.444.999,98	-	2.291.963,84	-
	11123 - ADM. REG. DO RIACHO FUNDO II	Fonte Tesouro	-	-	276.391,18	-	-	-	-	-	-	242.000,00	-	1.784.240,97	-
		Total	-	-	276.391,18	-	-	-	-	-	-	242.000,00	-	1.784.240,97	-
	11124 - ADM. REG. DO SUDOESTE/OCTOGONAL	Fonte Tesouro	-	-	66.010,53	-	-	-	-	-	-	224.902,50	-	238.334,08	-
		Total	-	-	66.010,53	-	-	-	-	-	-	224.902,50	-	238.334,08	-
	11125 - ADM. REG. DO VARJÃO	Fonte Tesouro	-	-	289.953,86	-	-	-	-	-	-	999.060,00	-	983.617,64	-
		Total	-	-	289.953,86	-	-	-	-	-	-	999.060,00	-	983.617,64	-
	11126 - ADM. REG. DO PARK WAY	Fonte Tesouro	-	-	224.225,48	-	-	-	-	-	-	39.613,13	-	363.714,17	-
		Total	-	-	224.225,48	-	-	-	-	-	-	39.613,13	-	363.714,17	-
	11127 - ADM. REG. DO SETOR COMP. DE IND. E ABASTECIMENTO	Fonte Tesouro	-	-	370.224,82	-	-	-	-	-	100.000,00	306.900,00	-	1.788.111,18	-
		Total	-	-	370.224,82	-	-	-	-	-	100.000,00	306.900,00	-	1.788.111,18	-
	11128 - ADM. REG. DE SOBRADINHO II	Fonte Tesouro	-	-	457.167,16	-	-	-	-	-	-	717.867,21	-	3.136.352,67	-
		Total	-	-	457.167,16	-	-	-	-	-	-	717.867,21	-	3.136.352,67	-
	11129 - ADM. REG. DO JARDIM BOTÂNICO	Fonte Tesouro	-	-	189.388,79	-	-	-	-	-	-	122.749,60	-	-	-
		Total	-	-	189.388,79	-	-	-	-	-	-	122.749,60	-	-	-
	11130 - ADM. REG. DO ITAPOÁ	Fonte Tesouro	-	-	257.688,53	-	-	-	-	-	-	217.801,86	-	1.611.420,63	-
		Total	-	-	257.688,53	-	-	-	-	-	-	217.801,86	-	1.611.420,63	-
	11131 - ADM. REG. DO SETOR DE IND. E ABASTECIMENTO	Fonte Tesouro	-	-	791.536,16	-	-	-	-	-	-	500.000,00	-	432.557,70	-
		Total	-	-	791.536,16	-	-	-	-	-	-	500.000,00	-	432.557,70	-
	11133 - ADM. REG. DE VICENTE PIRES	Fonte Tesouro	-	-	217.014,74	-	-	-	-	-	145.117,29	11.711,72	-	2.159.387,78	-
		Total	-	-	217.014,74	-	-	-	-	-	145.117,29	11.711,72	-	2.159.387,78	-
	11134 - ARQUIVO PÚBLICO DO DF	Fonte Tesouro	-	-	-	-	-	-	-	-	-	1.274.743,01	-	-	-
		Total	-	-	-	-	-	-	-	-	-	1.274.743,01	-	-	-
11000 - SEC. DE EST. DE GOVERNO Total			-	-	312.144.165,90	-	331.340,80	-	-	148.324,00	245.117,29	47.779.025,48	544.660,42	76.823.725,84	-
12000 - PROCURADORIA GERAL DO DF	12101 - PROCURADORIA GERAL DO DF	Fonte Tesouro	-	-	100.238.382,96	-	-	-	-	-	-	-	-	-	-
		Total	-	-	100.238.382,96	-	-	-	-	-	-	-	-	-	-
	12901 - FUNDO DA PROCURADORIA GERAL DO DF	Fonte Tesouro	-	-	1.350.185,70	-	-	-	-	-	-	-	-	-	-
		Total	-	-	1.350.185,70	-	-	-	-	-	-	-	-	-	-
12000 - PROCURADORIA GERAL DO DF Total			-	-	101.588.568,66	-	-	-	-	-	-	-	-	-	-
13000 - SEC. DE ADMINISTRAÇÃO PÚBLICA DO DF	13101 - SEC. DE EST. DE ADM. PÚBLICA DO DF	Fonte Tesouro	-	-	61.790.065,70	-	-	8.303.252,00	-	-	-	-	-	-	-
		Total	-	-	61.790.065,70	-	-	8.303.252,00	-	-	-	-	-	-	-
	13202 - INST. DE ASSISTÊNCIA À SAÚDE DOS SERVIDORES DO DF - INAS	Fonte Tesouro	-	-	42.210,20	-	-	-	3.444,22	-	-	-	-	-	-
		Outras Fontes	-	-	-	-	-	-	-	-	-	-	-	-	-
		Total	-	-	42.210,20	-	-	-	3.444,22	-	-	-	-	-	-
	13203 - INST. DE PREVIDÊNCIA DOS SERVIDORES DO DF - IPREV	Fonte Tesouro	-	-	-	-	-	88.917.468,44	-	-	-	-	-	-	-
		Outras Fontes	-	-	-	-	-	887.769.105,16	-	-	-	-	-	-	-
		Total	-	-	-	-	-	976.686.573,60	-	-	-	-	-	-	-
13000 - SEC. DE ADMINISTRAÇÃO PÚBLICA DO DF	13905 - FUNDO DE MELHORIA DA GESTÃO PÚB. DA SEC. DE EST. DE GESTÃO ADM. - PROGESTÃO	Fonte Tesouro	-	-	1.176.453,32	-	-	-	-	-	-	-	-	-	-
		Total	-	-	1.176.453,32	-	-	-	-	-	-	-	-	-	-
		Total	-	-	63.008.729,22	-	-	984.989.825,60	3.444,22	-	-	-	-	-	-
		Total	-	-	63.008.729,22	-	-	984.989.825,60	3.444,22	-	-	-	-	-	-
14000 - SEC. DE EST. DE AGRIC. E DESENV. RURAL DO DF	14101 - SEC. DE EST. DE AGRIC. E DESENV. RURAL DO DF	Fonte Tesouro	-	-	-	-	-	-	-	-	-	-	-	-	-
		Total	-	-	-	-	-	-	-	-	-	-	-	-	-
	14202 - CENTRAL DE ABASTECIMENTO DE BRASÍLIA - CEASA	Fonte Tesouro	-	-	-	-	-	-	-	-	-	-	-	-	-
		Total	-	-	-	-	-	-	-	-	-	-	-	-	-
	14203 - EMPRESA DE ASSISTÊNCIA TÉCNICA E EXTENSÃO RURAL DO DF - EMATER	Fonte Tesouro	-	-	140.000,00	-	-	-	-	-	-	86.950,00	-	-	-
		Outras Fontes	-	-	-	-	-	-	-	-	-	-	-	-	-
			-	-	140.000,00	-	-	-	-	-	-	86.950,00	-	-	-





## EXECUÇÃO DA DESPESA POR ÓRGÃO, UNIDADE ORÇAMENTÁRIA E FUNÇÃO - 2011

ÓRGÃO	UNIDADE ORÇAMENTÁRIA	TIPO FONTE	DESPESA EMPENHADA												
			01	02	04	06	08	09	10	11	12	13	14	15	16
			LEGISLATIVA	JUDICIÁRIA	ADMINISTRAÇÃO	SEGURANÇA PÚBLICA	ASSISTÊNCIA SOCIAL	PREVIDÊNCIA SOCIAL	SAÚDE	TRABALHO	EDUCAÇÃO	CULTURA	DIREITOS DA CIDADANIA	URBANISMO	HABITAÇÃO
	14901 - FUNDO DE AVAL DO DF	Fonte Tesouro	-	-	-	-	-	-	-	-	-	-	-	-	-
	Total		-	-	-	-	-	-	-	-	-	-	-	-	-
	14902 - FUNDO DE DESENV. RURAL DO DF	Fonte Tesouro	-	-	-	-	-	-	-	-	-	-	-	-	-
	Total		-	-	-	-	-	-	-	-	-	-	-	-	-
	14903 - FUNDO DISTRITAL DE SANIDADE ANIMAL - FDS	Fonte Tesouro	-	-	-	-	-	-	-	-	-	-	-	-	-
14000 - SEC. DE EST. DE AGRIC. E DESENV. RURAL DO DF	Total		-	-	140.000,00	-	-	-	-	-	-	86.950,00	-	-	-
	15101 - SEC. DE EST. DE COMUNICACAO SOCIAL DO DF	Fonte Tesouro	-	-	38.694.169,91	-	-	-	-	-	-	-	-	-	-
	Total		-	-	38.694.169,91	-	-	-	-	-	-	-	-	-	-
	15000 - SEC. DE COMUNICACAO SOCIAL DO DF	Total	-	-	38.694.169,91	-	-	-	-	-	-	-	-	-	-
	16101 - SEC. DE EST. DE CULTURA DO DF	Fonte Tesouro	-	-	-	-	-	-	-	-	-	122.610.684,88	-	-	-
16000 - SEC. DE CULTURA DO DF	Total		-	-	-	-	-	-	-	-	-	122.610.684,88	-	-	-
	16102 - ARQUIVO PÚBLICO DO DF	Fonte Tesouro	-	-	-	-	-	-	-	-	-	649.999,65	-	-	-
	Total		-	-	-	-	-	-	-	-	-	649.999,65	-	-	-
	16903 - FUNDO DE ARTE E DA CULTURA	Fonte Tesouro	-	-	-	-	-	-	-	-	-	30.411.505,75	-	-	-
	Total		-	-	-	-	-	-	-	-	-	30.411.505,75	-	-	-
16000 - SEC. DE CULTURA DO DF	Total		-	-	-	-	-	-	-	-	-	183.672.190,28	-	-	-
	17101 - SEC. DE EST. DE DESENV. SOCIAL E TRANSF. DE RENDA DO DF	Fonte Tesouro	-	-	-	-	318.184.868,79	-	-	-	-	-	-	-	-
	Total		-	-	-	-	318.184.868,79	-	-	-	-	-	-	-	-
	17902 - FUNDO DE ASSISTÊNCIA SOCIAL DO DF	Fonte Tesouro	-	-	-	-	57.474.097,80	-	-	-	-	-	-	-	-
	Total		-	-	-	-	57.474.097,80	-	-	-	-	-	-	-	-
17000 - SEC. DE DESENV. SOCIAL E TRANSF. DE RENDA DO DF	Total		-	-	-	-	375.658.966,59	-	-	-	-	-	-	-	-
	18101 - SEC. DE EST. DE EDUCAÇÃO	Fonte Tesouro	-	-	-	-	-	-	-	-	1.956.607.445,48	-	-	-	-
	Total		-	-	-	-	-	-	-	-	1.956.607.445,48	-	-	-	-
	18202 - FUNDACAO UNIVERSIDADE ABERTA DO DF - FUNAB	Fonte Tesouro	-	-	-	-	-	-	-	-	-	-	-	-	-
	Total		-	-	-	-	-	-	-	-	-	-	-	-	-
18000 - SEC. DE EDUCAÇÃO	18902 - FUNDO DE APOIO AO PROG. PERMANENTE DE ALF. E EDUC. BÁSICA DE JOVENS E ADULTOS	Fonte Tesouro	-	-	-	-	-	-	-	-	-	-	-	-	-
	Total		-	-	-	-	-	-	-	-	-	-	-	-	-
	18903 - FUNDO DE MANUT. E DESENV. DA EDUC. BÁSICA E VALORIZACAO DOS PROF. DA	Fonte Tesouro	-	-	-	-	-	-	-	-	1.292.814.541,12	-	-	-	-
	Total		-	-	-	-	-	-	-	-	1.292.814.541,12	-	-	-	-
	18000 - SEC. DE EDUCAÇÃO	Total	-	-	-	-	-	-	-	-	3.249.421.986,60	-	-	-	-
19000 - SEC. DE EST. DE FAZENDA DO DF	19101 - SEC. DE EST. DE FAZENDA DO DF	Fonte Tesouro	-	-	309.969.798,04	-	-	-	-	-	-	-	-	-	-
	Total		-	-	309.969.798,04	-	-	-	-	-	-	-	-	-	-
	19901 - FUNDO DE DESENV. DO DF - FUNDEF	Fonte Tesouro	-	-	168.893.445,77	-	-	-	-	-	-	-	-	-	-
	Total		-	-	168.893.445,77	-	-	-	-	-	-	-	-	-	-
	19902 - FUNDO DE MODERN. E REAPAR. DA ADM. FAZENDÁRIA	Fonte Tesouro	-	-	1.908.818,31	-	-	-	-	-	-	-	-	-	-
19000 - SEC. DE EST. DE FAZENDA DO DF	Total		-	-	1.908.818,31	-	-	-	-	-	-	-	-	-	-
	Total		-	-	480.772.062,12	-	-	-	-	-	-	-	-	-	-
	20101 - SEC. DE EST. DE DESENV. ECONÔMICO DO DF	Fonte Tesouro	-	-	7.954.238,51	-	-	-	-	-	-	-	-	-	-
	Total		-	-	7.954.238,51	-	-	-	-	-	-	-	-	-	-
	20000 - SEC. DE DESENVOLVIMENTO ECONÔMICO DO DF	Total	-	-	7.954.238,51	-	-	-	-	-	-	-	-	-	-
21000 - SEC. DE MEIO AMBIENTE E RECURSOS HÍDRICOS DO DF	21101 - SEC. DE EST. DE MEIO AMBIENTE E REC. HID. DO DF	Fonte Tesouro	-	-	-	-	-	-	-	-	-	300.000,00	-	-	-
	Total		-	-	-	-	-	-	-	-	-	300.000,00	-	-	-
	21106 - JARDIM BOTANICO DE BRASILIA	Fonte Tesouro	-	-	-	-	-	-	-	-	-	-	-	-	-
	Total		-	-	-	-	-	-	-	-	-	-	-	-	-
	21203 - SERVICO DE LIMPEZA URBANA DO DF-SLU	Fonte Tesouro	-	-	-	-	-	-	-	-	-	-	-	243.758.661,29	-
	Outras Fontes		-	-	-	-	-	-	-	-	-	-	-	760.357,46	-
	Total		-	-	-	-	-	-	-	-	-	-	-	244.519.018,75	-
	21206 - AGÊNCIA REG. DE ÁGUAS, ENERGIAS E SANEAMENTO BÁSICO DO DF - ADASA	Fonte Tesouro	-	-	581.635,00	-	-	-	-	-	-	-	-	3.573.102,79	-
	Outras Fontes		-	-	-	-	-	-	-	-	-	-	-	-	-
	Total		-	-	581.635,00	-	-	-	-	-	-	-	-	3.573.102,79	-
21000 - SEC. DE MEIO AMBIENTE E RECURSOS HÍDRICOS DO DF	21207 - FUNDACAO JARDIM ZOOLOGICO DE BRASILIA	Fonte Tesouro	-	-	-	-	-	-	-	-	-	-	-	-	-
	Outras Fontes		-	-	-	-	-	-	-	-	-	-	-	-	-
	Total		-	-	-	-	-	-	-	-	-	-	-	-	-



## EXECUÇÃO DA DESPESA POR ÓRGÃO, UNIDADE ORÇAMENTÁRIA E FUNÇÃO - 2011

ÓRGÃO	UNIDADE ORÇAMENTÁRIA	TIPO FONTE	DESPESA EMPENHADA													
			01	02	04	06	08	09	10	11	12	13	14	15	16	
			LEGISLATIVA	JUDICIÁRIA	ADMINISTRAÇÃO	SEGURANÇA PÚBLICA	ASSISTÊNCIA SOCIAL	PREVIDÊNCIA SOCIAL	SAÚDE	TRABALHO	EDUCAÇÃO	CULTURA	DIREITOS DA CIDADANIA	URBANISMO	HABITAÇÃO	
	21208 - INST. DO MEIO AMBIENTE E REC. HÍDRICOS DO DF - BRASÍLIA AMBIENTAL	Fonte Tesouro	-	-	-	-	-	-	-	-	-	-	-	-	-	
		Outras Fontes	-	-	-	-	-	-	-	-	-	-	-	-	-	
		Total	-	-	-	-	-	-	-	-	-	-	-	-	-	
	21901 - FUNDO ÚNICO DE MEIO AMBIENTE DO DF	Fonte Tesouro	-	-	-	-	-	-	-	-	-	-	-	-	-	
		Total	-	-	-	-	-	-	-	-	-	-	-	-	-	
21000 - SEC. DE MEIO AMBIENTE E REC. HÍDRICOS DO DF			-	-	581.635,00	-	-	-	-	-	-	300.000,00	-	248.092.121,54	-	
22000 - SEC. DE OBRAS DO DF	22101 - SEC. DE EST. DE OBRAS DO DF	Fonte Tesouro	-	-	10.815.052,47	106.511,68	677.064,64	-	-	-	-	3.457,47	-	109.103.209,65	20.587.664,72	
		Total	-	-	10.815.052,47	106.511,68	677.064,64	-	-	-	-	3.457,47	-	109.103.209,65	20.587.664,72	
	22201 - COMP. URB. DA NOVA CAPITAL DO BRASIL - NOVACAP	Fonte Tesouro	-	-	-	-	-	-	-	-	-	-	-	-	283.871.815,72	-
		Outras Fontes	-	-	-	-	-	-	-	-	-	-	-	-	69.940.192,79	-
	Total	-	-	-	-	-	-	-	-	-	-	-	-	-	353.812.008,51	-
22000 - SEC. DE OBRAS DO DF		Total	-	-	10.815.052,47	106.511,68	677.064,64	-	-	-	-	3.457,47	-	462.915.218,16	20.587.664,72	
23000 - SEC. DE SAÚDE	23202 - FUNDAÇÃO HEMOCENTRO DE BRASÍLIA - FHB	Fonte Tesouro	-	-	-	-	-	-	20.813.696,72	-	-	-	-	-	-	-
		Outras Fontes	-	-	-	-	-	-	2.424.544,82	-	-	-	-	-	-	-
		Total	-	-	-	-	-	-	23.238.241,54	-	-	-	-	-	-	-
	23203 - FUNDAÇÃO DE ENSINO E PESQUISA EM CIÊNCIAS DA SAÚDE - FEPECS	Fonte Tesouro	-	-	-	-	-	-	1.905.558,22	-	6.021.671,12	-	-	-	-	-
		Outras Fontes	-	-	-	-	-	-	74.184,62	-	1.332,00	-	-	-	-	-
		Total	-	-	-	-	-	-	1.979.742,84	-	6.023.003,12	-	-	-	-	-
	23901 - FUNDO DE SAÚDE DO DF	Fonte Tesouro	-	-	-	-	380.000,00	-	2.263.004.130,72	-	-	-	-	-	-	-
		Total	-	-	-	-	380.000,00	-	2.263.004.130,72	-	-	-	-	-	-	-
23000 - SEC. DE SAÚDE		Total	-	-	-	-	380.000,00	-	2.288.222.115,10	-	6.023.003,12	-	-	-	-	
24000 - SEC. DE SEGURANÇA PÚBLICA DO DF	24101 - SEC. DE EST. DE SEGURANÇA PÚBLICA DO DF	Fonte Tesouro	-	-	-	190.882.260,36	-	-	-	-	-	-	-	-	-	
		Total	-	-	-	190.882.260,36	-	-	-	-	-	-	-	-	-	-
	24103 - POLÍCIA MILITAR DO DF	Fonte Tesouro	-	-	-	17.867.033,49	-	-	-	-	-	-	-	-	-	-
		Total	-	-	-	17.867.033,49	-	-	-	-	-	-	-	-	-	-
	24104 - CORPO DE BOMBEIROS MILITAR DO DF	Fonte Tesouro	-	-	-	6.543.210,66	-	-	-	-	-	-	-	-	300.000,00	-
		Total	-	-	-	6.543.210,66	-	-	-	-	-	-	-	-	300.000,00	-
	24105 - POLÍCIA CIVIL DO DF	Fonte Tesouro	-	-	-	18.031.816,92	-	-	-	-	-	-	-	-	-	-
		Total	-	-	-	18.031.816,92	-	-	-	-	-	-	-	-	-	-
	24201 - DEPART. DE TRÂNSITO - DETRAN	Outras Fontes	-	-	168.676.143,94	76.876.831,60	-	-	-	-	-	-	-	-	-	-
		Total	-	-	168.676.143,94	76.876.831,60	-	-	-	-	-	-	-	-	-	-
	24202 - FUND. DE AMPARO AO TRABALHADOR PRESO - FUNAP	Fonte Tesouro	-	-	-	-	-	-	-	-	-	-	-	1.866.977,73	-	-
		Outras Fontes	-	-	-	-	-	-	-	-	-	-	-	10.065.330,32	-	-
		Total	-	-	-	-	-	-	-	-	-	-	-	11.932.308,05	-	-
	24901 - FUNDO DE SAÚDE DA POLÍCIA MILITAR	Fonte Tesouro	-	-	-	-	-	-	-	-	-	-	-	-	-	-
		Total	-	-	-	-	-	-	-	-	-	-	-	-	-	-
	24902 - FUNDO DE SAÚDE DO CORPO DE BOMBEIROS	Fonte Tesouro	-	-	-	-	-	-	-	-	-	-	-	-	-	-
		Total	-	-	-	-	-	-	-	-	-	-	-	-	-	-
	24904 - FUNDO DE MODERN. MANUT. E REEQUIP. DA PMDF - FUNPM	Fonte Tesouro	-	-	-	-	-	-	-	-	-	-	-	-	-	-
		Total	-	-	-	-	-	-	-	-	-	-	-	-	-	-
	24905 - FUNDO DE MODERN. MANUT. E REEQUIP. DO CBMDP - FUNCBM	Fonte Tesouro	-	-	-	-	-	-	-	-	-	-	-	-	-	-
		Total	-	-	-	-	-	-	-	-	-	-	-	-	-	-
	24906 - FUNDO DE MODERN. MANUT. E REEQUIP. DA POLÍCIA CIVIL DO DF - FUNPCIV	Fonte Tesouro	-	-	-	2.865.909,93	-	-	-	-	-	-	-	-	-	-
		Total	-	-	-	2.865.909,93	-	-	-	-	-	-	-	-	-	-
	24908 - FUNDO PENITENCIÁRIO DO DISTRITO FEDERAL - FUNPDF	Fonte Tesouro	-	-	-	101.938,64	-	-	-	-	-	-	-	-	-	-
		Total	-	-	-	101.938,64	-	-	-	-	-	-	-	-	-	-
24000 - SEC. DE SEGURANÇA PÚBLICA DO DF		Total	-	-	168.676.143,94	313.169.001,60	-	-	-	-	-	-	11.932.308,05	300.000,00	-	
25000 - SEC. DE TRABALHO DO DF	25101 - SEC. DE EST. DE TRABALHO DO DF	Fonte Tesouro	-	-	-	-	-	-	-	30.354.062,52	-	-	-	-	-	
		Total	-	-	-	-	-	-	-	30.354.062,52	-	-	-	-	-	
	25902 - FUNDO PARA GERAÇÃO DE EMPREGO E RENDA DO DF - FUNGER	Fonte Tesouro	-	-	-	-	-	-	-	-	746.719,65	-	-	-	-	-
Total		-	-	-	-	-	-	-	-	746.719,65	-	-	-	-	-	
25000 - SEC. DE TRABALHO DO DF		Total	-	-	-	-	-	-	-	31.100.782,17	-	-	-	-	-	
	26101 - SEC. DE EST. DE TRANSP.S DO DF	Fonte Tesouro	-	-	-	-	-	-	-	-	-	-	-	-	-	
		Total	-	-	-	-	-	-	-	-	-	-	-	-	-	-



## EXECUÇÃO DA DESPESA POR ÓRGÃO, UNIDADE ORÇAMENTÁRIA E FUNÇÃO - 2011

ÓRGÃO	UNIDADE ORÇAMENTÁRIA	TIPO FONTE	DESPESA EMPENHADA												
			01 LEGISLATIVA	02 JUDICIÁRIA	04 ADMINISTRAÇÃO	06 SEGURANÇA PÚBLICA	08 ASSISTÊNCIA SOCIAL	09 PREVIDÊNCIA SOCIAL	10 SAÚDE	11 TRABALHO	12 EDUCAÇÃO	13 CULTURA	14 DIREITOS DA CIDADANIA	15 URBANISMO	16 HABITAÇÃO
26000 - SEC. DE TRANSPORTES DO DF	26201 - SOCIEDADE DE TRANSP. COLETIVOS DE BRASÍLIA - TCB	Fonte Tesouro	-	-	-	-	-	-	-	-	-	-	-	-	-
		Outras Fontes	-	-	-	-	-	-	-	-	-	-	-	-	-
		Total	-	-	-	-	-	-	-	-	-	-	-	-	-
	26204 - TRANSP. URBANO DO DF - DFTRANS	Fonte Tesouro	-	-	-	-	-	-	-	-	-	-	-	-	-
		Outras Fontes	-	-	-	-	-	-	-	-	-	-	-	-	-
		Total	-	-	-	-	-	-	-	-	-	-	-	-	-
	26205 - DEPART. DE ESTRADAS DE RODAGEM - DER	Fonte Tesouro	-	-	-	-	-	-	-	-	-	-	-	-	-
		Outras Fontes	-	-	-	-	-	-	-	-	-	-	-	-	-
		Total	-	-	-	-	-	-	-	-	-	-	-	-	-
	26206 - COMP. DO METROPOLITANO DO DF - METRÔ DF	Fonte Tesouro	-	-	-	-	-	-	-	-	-	-	-	-	-
		Outras Fontes	-	-	-	-	-	-	-	-	-	-	-	-	-
		Total	-	-	-	-	-	-	-	-	-	-	-	-	-
	26905 - FUNDO DE TRANSP. PÚBLICO COLETIVO DO DF	Fonte Tesouro	-	-	-	-	-	-	-	-	-	-	-	-	-
		Outras Fontes	-	-	-	-	-	-	-	-	-	-	-	-	-
		Total	-	-	-	-	-	-	-	-	-	-	-	-	-
	26000 - SEC. DE TRANSPORTES DO DF Total			-	-	-	-	-	-	-	-	-	-	-	-
27000 - SEC. DE TURISMO DO DF	27101 - SEC. DE EST. DE TURISMO DO DF	Fonte Tesouro	-	-	15.734.354,11	-	-	-	-	-	-	24.200,00	-	-	-
		Total	-	-	15.734.354,11	-	-	-	-	-	-	24.200,00	-	-	-
	27901 - FUNDO DE FOMENTO À IND. DO TURISMO NO DF	Fonte Tesouro	-	-	-	-	-	-	-	-	-	-	-	-	-
		Total	-	-	-	-	-	-	-	-	-	-	-	-	-
27000 - SEC. DE TURISMO DO DF Total			-	-	15.734.354,11	-	-	-	-	-	24.200,00	-	-	-	
28000 - SEC. DE HABITAÇÃO, REG. E DESENV. URBANO DO DF	28101 - SEC. DE EST. DE HABITAÇÃO, REGULARIZAÇÃO E DESENV. URBANO DO DF	Fonte Tesouro	-	-	-	-	-	-	-	-	-	-	-	44.566.832,45	36.666,00
		Total	-	-	-	-	-	-	-	-	-	-	-	44.566.832,45	36.666,00
	28102 - JARDIM BOTÂNICO DE BRASÍLIA	Fonte Tesouro	-	-	-	-	-	-	-	-	-	-	-	-	-
		Total	-	-	-	-	-	-	-	-	-	-	-	-	-
	28204 - AGÊNCIA REG. DE ÁGUAS E SANEAMENTO DO DF	Fonte Tesouro	-	-	-	-	-	-	-	-	-	-	-	798.106,59	-
		Outras Fontes	-	-	-	-	-	-	-	-	-	-	-	-	-
		Total	-	-	-	-	-	-	-	-	-	-	-	798.106,59	-
	28205 - SERVIÇO DE LIMPEZA URBANA - SLU	Fonte Tesouro	-	-	-	-	-	-	-	-	-	-	-	65.833.716,04	-
		Outras Fontes	-	-	-	-	-	-	-	-	-	-	-	-	-
		Total	-	-	-	-	-	-	-	-	-	-	-	65.833.716,04	-
	28206 - FUNDAÇÃO JARDIM ZOOLOGICO DE BRASÍLIA	Fonte Tesouro	-	-	-	-	-	-	-	-	-	-	-	-	-
		Outras Fontes	-	-	-	-	-	-	-	-	-	-	-	-	-
		Total	-	-	-	-	-	-	-	-	-	-	-	-	-
	28207 - COMP. DE PLANEJAMENTO DO DF	Fonte Tesouro	-	-	27.765.837,16	-	-	-	-	-	-	-	-	-	-
		Total	-	-	27.765.837,16	-	-	-	-	-	-	-	-	-	-
	28208 - INST. DO MEIO AMBIENTE E DOS REC. HID. DO DF - BRASÍLIA AMBIENTAL	Fonte Tesouro	-	-	-	-	-	-	-	-	-	-	-	-	-
		Outras Fontes	-	-	-	-	-	-	-	-	-	-	-	-	-
		Total	-	-	-	-	-	-	-	-	-	-	-	-	-
	28209 - COMP. DE DESENV. HABITACIONAL DO DF - CODHAB	Fonte Tesouro	-	-	-	-	-	-	-	-	-	-	-	477.900,19	13.131.340,40
		Outras Fontes	-	-	-	-	-	-	-	-	-	-	-	-	8.856.264,50
Total		-	-	-	-	-	-	-	-	-	-	-	477.900,19	21.987.604,90	
28901 - FUNDO DE DESENV. URBANO DO DF	Fonte Tesouro	-	-	-	-	-	-	-	-	-	-	-	7.797.647,95	-	
	Total	-	-	-	-	-	-	-	-	-	-	-	7.797.647,95	-	
28902 - FUNDO HABITACIONAL DO DF	Fonte Tesouro	-	-	-	-	-	-	-	-	-	-	-	-	-	
	Total	-	-	-	-	-	-	-	-	-	-	-	-	-	
28903 - FUNDO ÚNICO DE MEIO AMBIENTE DO DF	Fonte Tesouro	-	-	-	-	-	-	-	-	-	-	-	-	-	
	Total	-	-	-	-	-	-	-	-	-	-	-	-	-	
28905 - FUNDO DISTRITAL DE HAB. DE INTERESSE SOCIAL - FUNDHIS	Fonte Tesouro	-	-	-	-	-	-	-	-	-	-	-	-	-	
	Total	-	-	-	-	-	-	-	-	-	-	-	-	-	
28000 - SEC. DE HABITAÇÃO, REG. E DESENV. URBANO DO DF			-	-	27.765.837,16	-	-	-	-	-	-	-	119.474.203,22	22.024.270,90	
	32101 - SEC. DE EST. DE PLANEJAMENTO E ORÇAMENTO DO	Fonte Tesouro	-	-	295.958.714,07	-	-	4.166.267,28	-	-	-	-	-	-	-
		Total	-	-	295.958.714,07	-	-	4.166.267,28	-	-	-	-	-	-	-



## EXECUÇÃO DA DESPESA POR ÓRGÃO, UNIDADE ORÇAMENTÁRIA E FUNÇÃO - 2011

ÓRGÃO	UNIDADE ORÇAMENTÁRIA	TIPO FONTE	DESPESA EMPENHADA												
			01 LEGISLATIVA	02 JUDICIÁRIA	04 ADMINISTRAÇÃO	06 SEGURANÇA PÚBLICA	08 ASSISTÊNCIA SOCIAL	09 PREVIDÊNCIA SOCIAL	10 SAÚDE	11 TRABALHO	12 EDUCAÇÃO	13 CULTURA	14 DIREITOS DA CIDADANIA	15 URBANISMO	16 HABITAÇÃO
32000 - SEC. DE PLANEJAMENTO E ORÇAMENTO DO DF	32201 - COMP. DE PLANEJAMENTO DO DISTRITO FEDERAL - CODEPLAN	Fonte Tesouro	-	-	76.395.771,46	-	-	-	-	-	-	-	-	-	-
		Total	-	-	76.395.771,46	-	-	-	-	-	-	-	-	-	-
		Fonte Tesouro	-	-	-	-	-	-	-	-	-	-	-	-	-
		Outras Fontes	-	-	-	-	-	-	-	-	-	-	-	-	-
	32202 - INST. DE ASSISTÊNCIA À SAÚDE DOS SERVIDORES DO DF - INAS	Total	-	-	-	-	-	-	-	-	-	-	-	-	-
		Fonte Tesouro	-	-	-	-	-	7.347.336,23	-	-	-	-	-	-	-
		Outras Fontes	-	-	-	-	-	362.900.813,05	-	-	-	-	-	-	-
		Total	-	-	-	-	-	370.248.149,28	-	-	-	-	-	-	-
	32203 - INST. DE PREVIDÊNCIA DOS SERVIDORES DO DF	Fonte Tesouro	-	-	-	-	-	-	-	-	-	-	-	-	-
		Outras Fontes	-	-	-	-	-	-	-	-	-	-	-	-	-
Total		-	-	-	-	-	-	-	-	-	-	-	-	-	
32901 - FUNDO DE MELHORIA DA GESTÃO PÚB. DA SEC. DE EST. DE GESTÃO ADM. - PRO GESTÃO		Fonte Tesouro	-	-	428.115,63	-	-	-	-	-	-	-	-	-	-
Total	-	-	428.115,63	-	-	-	-	-	-	-	-	-	-	-	
32000 - SEC. DE PLANEJAMENTO E ORÇAMENTO DO DF Total		Total	-	-	372.782.601,16	-	-	374.414.416,56	-	-	-	-	-	-	-
34000 - SEC. DE ESPORTE DO DF	34101 - SEC. DE EST. DE ESPORTE DO DF	Fonte Tesouro	-	-	-	50.000,00	-	-	-	-	-	-	-	-	-
		Total	-	-	-	50.000,00	-	-	-	-	-	-	-	-	-
	34902 - FUNDO DE APOIO AO ESPORTE	Fonte Tesouro	-	-	-	-	-	-	-	-	-	-	-	-	-
		Total	-	-	-	-	-	-	-	-	-	-	-	-	-
34000 - SEC. DE ESPORTE DO DF Total		Total	-	-	-	50.000,00	-	-	-	-	-	-	-	-	-
40000 - SEC. DE CIÊNCIA, TECNOLOGIA E INOVAÇÃO DO DF	40101 - SEC. DE EST. DE CIÊNCIA, TECNOLOGIA E INOVAÇÃO DO DF	Fonte Tesouro	-	-	-	-	-	-	-	-	-	-	-	-	-
		Total	-	-	-	-	-	-	-	-	-	-	-	-	-
		Fonte Tesouro	-	-	-	-	-	-	-	-	3.794.299,50	-	-	-	-
		Outras Fontes	-	-	-	-	-	-	-	-	-	-	-	-	-
	40201 - FUNDACAO DE APOIO À PESQUISA - FAP	Total	-	-	-	-	-	-	-	-	3.794.299,50	-	-	-	-
		Fonte Tesouro	-	-	-	-	-	-	-	-	-	-	-	-	-
		Total	-	-	-	-	-	-	-	-	-	-	-	-	-
		40901 - FUNDO DE APOIO À PESQUISA DO DF	Fonte Tesouro	-	-	-	-	-	-	-	-	-	-	-	-
Total	-	-	-	-	-	-	-	-	-	-	-	-	-	-	
40000 - SEC. DE CIÊNCIA, TECNOLOGIA E INOVAÇÃO DO DF		Total	-	-	-	-	-	-	-	3.794.299,50	-	-	-	-	-
44000 - SEC. DE JUSTIÇA, DIREITOS HUMANOS E CIDADANIA	44101 - SEC. DE EST. DE JUSTIÇA, DIREITOS HUMANOS E CIDADANIA	Fonte Tesouro	-	-	203.466.449,88	-	15.552.914,61	-	-	-	-	825,00	3.702.366,54	-	-
		Total	-	-	203.466.449,88	-	15.552.914,61	-	-	-	-	825,00	3.702.366,54	-	-
	44902 - FUNDO DE DEFESA DOS DIREITOS DO CONSUMIDOR	Fonte Tesouro	-	-	-	-	-	-	-	-	-	-	2.574.656,76	-	-
		Total	-	-	-	-	-	-	-	-	-	-	2.574.656,76	-	-
	44903 - FUNDO DOS DIREITOS DA CRIANÇA E DO ADOLESCENTE	Fonte Tesouro	-	-	-	-	-	-	-	-	-	-	-	-	-
		Total	-	-	-	-	-	-	-	-	-	-	-	-	-
	44904 - FUNDO DE APOIO E ASSISTÊNCIA AO IDOSO DO DF	Fonte Tesouro	-	-	-	-	-	-	-	-	-	-	-	-	-
		Total	-	-	-	-	-	-	-	-	-	-	-	-	-
	44906 - FUNDO ANTIDROGAS DO DF - FUNPAD	Fonte Tesouro	-	-	-	-	8.000,00	-	-	-	-	-	-	-	-
		Total	-	-	-	-	8.000,00	-	-	-	-	-	-	-	-
44000 - SEC. DE JUSTIÇA, DIREITOS HUM. E CIDADANIA		Total	-	-	203.466.449,88	-	15.560.914,61	-	-	-	825,00	6.277.023,30	-	-	
45000 - SEC. DE TRANSPARENCIA E CONTROLE DO DF	45101 - SEC. DE EST. DE TRANSPARENCIA E CONTROLE DO DF	Fonte Tesouro	-	-	50.698.639,72	-	-	-	-	-	-	-	-	-	-
		Total	-	-	50.698.639,72	-	-	-	-	-	-	-	-	-	-
45000 - SEC. DE TRANSPARENCIA E CONTROLE DO DF		Total	-	-	50.698.639,72	-	-	-	-	-	-	-	-	-	-
48000 - CENTRO DE ASSISTENCIA JUDICIÁRIA DO DF	48101 - CENTRO DE ASSIST. JUDICIÁRIA DO DF	Fonte Tesouro	-	1.954.662,86	110.676.807,02	-	-	-	-	-	-	-	-	-	-
		Total	-	1.954.662,86	110.676.807,02	-	-	-	-	-	-	-	-	-	-
	48901 - FUNDO DE APOIO AO APAR. DO CENTRO DE ASSIST. JUDICIÁRIA - PROJUR	Fonte Tesouro	-	-	1.437.720,00	-	-	-	-	-	-	-	-	-	-
		Total	-	-	1.437.720,00	-	-	-	-	-	-	-	-	-	-
48000 - CENTRO DE ASSIST. JUDICIÁRIA DO DF		Total	-	1.954.662,86	112.114.527,02	-	-	-	-	-	-	-	-	-	-
49000 - SEC. DA ORDEM PÚBLICA E SOCIAL DO DF	49101 - SEC. DE EST. DA ORDEM PÚBLICA E SOCIAL DO DF	Fonte Tesouro	-	-	4.368.159,74	-	-	-	-	-	-	-	-	-	-
		Total	-	-	4.368.159,74	-	-	-	-	-	-	-	-	-	-
	49201 - AGENCIA DE FISCALIZAÇÃO DO DF - AGEFIS	Fonte Tesouro	-	-	17.645.033,83	-	-	-	-	-	-	-	-	-	-
		Total	-	-	17.645.033,83	-	-	-	-	-	-	-	-	-	-
49000 - SEC. DA ORDEM PÚBLICA E SOCIAL DO DF		Total	-	-	22.013.193,57	-	-	-	-	-	-	-	-	-	-
50000 - SEC. DE PUBLICIDADE INST. DO DF	50101 - SEC. DE EST. DE PUBLICIDADE INSTITUCIONAL DO DF	Fonte Tesouro	-	-	120.968.218,61	-	-	-	-	-	-	-	-	-	-
		Total	-	-	120.968.218,61	-	-	-	-	-	-	-	-	-	-
50000 - SEC. DE PUBLICIDADE INSTITUCIONAL DO DF		Total	-	-	120.968.218,61	-	-	-	-	-	-	-	-	-	-
51000 - SEC. DA CRIANÇA DO DF	51101 - SEC. DE EST. DA CRIANÇA DO DF	Fonte Tesouro	-	-	-	-	29.778.801,76	-	-	-	-	-	-	-	-
		Total	-	-	-	-	29.778.801,76	-	-	-	-	-	-	-	-
51000 - SEC. DA CRIANÇA DO DF		Total	-	-	-	-	29.778.801,76	-	-	-	-	-	-	-	-
90000 - RESERVA DE CONTINGÊNCIA	90101 - RESERVA DE CONTINGÊNCIA	Fonte Tesouro	-	-	-	-	-	-	-	-	-	-	-	-	-
		Total	-	-	-	-	-	-	-	-	-	-	-	-	-
90000 - RESERVA DE CONTINGÊNCIA		Total	-	-	-	-	-	-	-	-	-	-	-	-	-
TOTAL DA DESPESA EMPENHADA			433.489.818,33	1.954.662,86	2.165.715.255,24	313.325.513,28	422.387.088,40	1.359.404.242,16	2.308.965.150,91	31.249.106,17	3.259.484.406,51	202.470.668,22	18.754.292,47	907.605.268,76	42.611.935,62



## EXECUÇÃO DA DESPESA POR ÓRGÃO, UNIDADE ORÇAMENTÁRIA E FUNÇÃO - 2011

ÓRGÃO	UNIDADE ORÇAMENTÁRIA	TIPO FONTE	DESPESA EMPENHADA												TOTAL	
			17 SANEAMENTO	18 GESTÃO AMBIENTAL	19 CIÊNCIA E TECNOLOGIA	20 AGRICULTURA	22 INDÚSTRIA	23 COMÉRCIO E SERVIÇOS	24 COMUNICAÇÕES	25 ENERGIA	26 TRANSPORTE	27 DESPORTO E LAZER	28 ENCARGOS ESPECIAIS	99 RESERVA DE CONTINGÊNCIA		
01000 - CAMARA LEGISLATIVA DO DF	01101 - CAMARA LEGISLATIVA DO DF	Fonte Tesouro	-	-	-	-	-	-	-	-	-	-	5.450.197,73	-	249.546.662,89	
		Total	-	-	-	-	-	-	-	-	-	-	5.450.197,73	-	249.546.662,89	
	01901 - FUNDO DE ASSIST. À SAÚDE DA CÂMARA LEGISLATIVA DO DF	Fonte Tesouro	-	-	-	-	-	-	-	-	-	-	600.000,00	-	21.339.591,59	
		Total	-	-	-	-	-	-	-	-	-	-	600.000,00	-	21.339.591,59	
01000 - CAMARA LEGISLATIVA DO DF Total			-	-	-	-	-	-	-	-	-	-	6.050.197,73	-	270.886.254,48	
02000 - TRIBUNAL DE CONTAS DO DF	02101 - TRIBUNAL DE CONTAS DO DF	Fonte Tesouro	-	-	-	-	-	-	-	-	-	-	10.594.811,67	-	199.988.164,84	
		Total	-	-	-	-	-	-	-	-	-	-	10.594.811,67	-	199.988.164,84	
	02000 - TRIBUNAL DE CONTAS DO DF Total		-	-	-	-	-	-	-	-	-	-	10.594.811,67	-	199.988.164,84	
09000 - CASA CIVIL DO DF	09101 - CASA CIVIL DO DF	Fonte Tesouro	-	-	-	-	-	-	-	15.135.736,32	-	-	1.089.303,17	-	66.485.702,18	
		Total	-	-	-	-	-	-	-	15.135.736,32	-	-	1.089.303,17	-	66.485.702,18	
	09102 - ARQUIVO PUBLICO DO DF	Fonte Tesouro	-	-	-	-	-	-	-	-	-	-	2.440,42	-	606.460,41	
		Total	-	-	-	-	-	-	-	-	-	-	2.440,42	-	606.460,41	
09000 - CASA CIVIL DO DF Total			-	-	-	-	-	-	-	15.135.736,32	-	-	1.091.743,59	-	67.092.162,59	
10000 - VICE-GOVERNADORIA DO DF	10101 - VICE-GOVERNADORIA DO DF	Fonte Tesouro	-	-	-	-	-	-	-	-	-	-	168.602,39	-	5.704.908,68	
		Total	-	-	-	-	-	-	-	-	-	-	168.602,39	-	5.704.908,68	
	10000 - VICE-GOVERNADORIA DO DF Total		-	-	-	-	-	-	-	-	-	-	168.602,39	-	5.704.908,68	
11000 - SEC. DE EST. DE GOVERNO	11101 - SEC. DE EST. DE GOVERNO	Fonte Tesouro	-	-	-	-	-	-	-	70.536.704,65	-	-	11.617.192,90	-	404.918.428,20	
		Total	-	-	-	-	-	-	-	70.536.704,65	-	-	11.617.192,90	-	404.918.428,20	
	11103 - ADM. REG. DE BRÁSILIA	Fonte Tesouro	-	-	-	-	-	-	-	-	-	7.680,00	-	-	6.254.107,75	
		Total	-	-	-	-	-	-	-	-	-	7.680,00	-	-	6.254.107,75	
	11104 - ADM. REG. DO GAMA	Fonte Tesouro	-	-	-	-	-	-	-	91.629,33	-	-	204.900,00	-	2.241.824,20	
		Total	-	-	-	-	-	-	-	91.629,33	-	-	204.900,00	-	2.241.824,20	
	11105 - ADM. REG. DE TAGUATINGA	Fonte Tesouro	-	-	-	-	-	-	-	1.244.737,19	-	-	1.315.119,89	-	17.104.262,68	
		Total	-	-	-	-	-	-	-	1.244.737,19	-	-	1.315.119,89	-	17.104.262,68	
	11106 - ADM. REG. DE BRAZILÂNDIA	Fonte Tesouro	-	-	-	-	-	-	-	120.312,04	-	-	129.740,69	-	3.935.562,93	
		Total	-	-	-	-	-	-	-	120.312,04	-	-	129.740,69	-	3.935.562,93	
	11107 - ADM. REG. DE SOBRADINHO	Fonte Tesouro	-	-	-	12.000,00	-	-	-	30.904,49	-	-	258.313,00	-	2.992.157,10	
		Total	-	-	-	12.000,00	-	-	-	30.904,49	-	-	258.313,00	-	2.992.157,10	
	11108 - ADM. REG. DE PLANALTINA	Fonte Tesouro	-	-	-	49.428,89	-	-	-	-	-	-	467.485,65	-	4.026.141,96	
		Total	-	-	-	49.428,89	-	-	-	-	-	-	467.485,65	-	4.026.141,96	
	11109 - ADM. REG. DO PARANOÁ	Fonte Tesouro	-	-	-	-	-	-	-	-	-	-	1.293.818,92	-	7.102.701,17	
		Total	-	-	-	-	-	-	-	-	-	-	1.293.818,92	-	7.102.701,17	
	11110 - ADM. REG. DO NÚCLEO BANDEIRANTE	Fonte Tesouro	-	-	-	-	-	-	45.000,00	-	-	-	239.954,99	-	3.180.362,05	
		Total	-	-	-	-	-	-	45.000,00	-	-	-	239.954,99	-	3.180.362,05	
	11111 - ADM. REG. DE CEILÂNDIA	Fonte Tesouro	-	-	-	-	-	-	-	-	2.298.149,22	-	-	1.029.509,98	-	14.153.167,97
		Total	-	-	-	-	-	-	-	-	2.298.149,22	-	-	1.029.509,98	-	14.153.167,97
	11112 - ADM. REG. DO GUARÁ	Fonte Tesouro	-	-	-	-	-	-	-	-	200.000,00	-	-	669.599,02	-	6.118.637,46
		Total	-	-	-	-	-	-	-	-	200.000,00	-	-	669.599,02	-	6.118.637,46
	11113 - ADM. REG. DO CRUZEIRO	Fonte Tesouro	-	-	-	-	-	-	-	-	12.783,71	-	-	25.432,20	-	3.033.432,53
		Total	-	-	-	-	-	-	-	-	12.783,71	-	-	25.432,20	-	3.033.432,53
	11114 - ADM. REG. DE SAMAMBAIA	Fonte Tesouro	-	-	-	-	-	-	-	-	912.033,16	-	-	113.213,50	-	5.162.810,44
		Total	-	-	-	-	-	-	-	-	912.033,16	-	-	113.213,50	-	5.162.810,44
	11115 - ADM. REG. DE SANTA MARIA	Fonte Tesouro	-	-	-	-	-	-	-	-	-	-	-	432.426,36	-	6.153.749,72
		Total	-	-	-	-	-	-	-	-	-	-	-	432.426,36	-	6.153.749,72
	11116 - ADM. REG. DE SÃO SEBASTIÃO	Fonte Tesouro	-	-	-	-	-	-	-	-	-	-	-	726.589,33	-	10.899.878,39
		Total	-	-	-	-	-	-	-	-	-	-	-	726.589,33	-	10.899.878,39
	11117 - ADM. REG. DO RECANTO DAS EMAS	Fonte Tesouro	-	-	-	-	-	-	-	-	-	-	-	530.230,29	-	5.473.487,03
		Total	-	-	-	-	-	-	-	-	-	-	-	530.230,29	-	5.473.487,03
	11118 - ADM. REG. DO LAGO SUL	Fonte Tesouro	-	-	-	-	-	-	-	-	-	-	-	4.684,00	-	799.994,17
		Total	-	-	-	-	-	-	-	-	-	-	-	4.684,00	-	799.994,17
	11119 - ADM. REG. DO RIACHO FUNDO	Fonte Tesouro	-	-	-	-	-	-	-	-	-	-	-	922.211,68	-	3.069.997,52
		Total	-	-	-	-	-	-	-	-	-	-	-	922.211,68	-	3.069.997,52
	11120 - ADM. REG. DO LAGO NORTE	Fonte Tesouro	-	-	-	-	-	-	-	-	-	-	-	-	-	979.164,43
		Total	-	-	-	-	-	-	-	-	-	-	-	-	-	979.164,43



## EXECUÇÃO DA DESPESA POR ÓRGÃO, UNIDADE ORÇAMENTÁRIA E FUNÇÃO - 2011

ÓRGÃO	UNIDADE ORÇAMENTÁRIA	TIPO FONTE	DESPESA EMPENHADA												TOTAL
			17	18	19	20	22	23	24	25	26	27	28	99	
			SANEAMENTO	GESTÃO AMBIENTAL	CIÊNCIA E TECNOLOGIA	AGRICULTURA	INDÚSTRIA	COMÉRCIO E SERVIÇOS	COMUNICAÇÕES	ENERGIA	TRANSPORTE	DESPORTO E LAZER	ENCARGOS ESPECIAIS	RESERVA DE CONTINGÊNCIA	
11000 - SEC. DE EST. DE GOVERNO	11121 - ADM. REG. DA CANDANGOLÂNDIA	Fonte Tesouro	-	-	-	-	-	-	-	-	-	180.269,38	-	-	1.042.118,01
		Total	-	-	-	-	-	-	-	-	-	180.269,38	-	-	1.042.118,01
	11122 - ADM. REG. DE ÁGUAS CLARAS	Fonte Tesouro	-	200.000,00	-	-	-	-	-	38.654,50	-	379.669,10	-	-	5.174.947,69
		Total	-	200.000,00	-	-	-	-	-	38.654,50	-	379.669,10	-	-	5.174.947,69
	11123 - ADM. REG. DO RIACHO FUNDO II	Fonte Tesouro	-	-	-	-	-	-	-	-	-	2.782,88	-	-	2.305.415,03
		Total	-	-	-	-	-	-	-	-	-	2.782,88	-	-	2.305.415,03
	11124 - ADM. REG. DO SUDOESTE/OCTOGONAL	Fonte Tesouro	-	-	-	-	-	-	-	-	-	7.304,00	-	-	536.551,11
		Total	-	-	-	-	-	-	-	-	-	7.304,00	-	-	536.551,11
	11125 - ADM. REG. DO VARIÃO	Fonte Tesouro	-	-	-	-	-	-	-	-	-	88.010,15	-	-	2.360.641,65
		Total	-	-	-	-	-	-	-	-	-	88.010,15	-	-	2.360.641,65
	11126 - ADM. REG. DO PARK WAY	Fonte Tesouro	-	-	-	-	-	-	-	-	-	3.893,90	-	-	631.446,68
		Total	-	-	-	-	-	-	-	-	-	3.893,90	-	-	631.446,68
	11127 - ADM. REG. DO SETOR COMP. DE IND. E ABASTECIMENTO	Fonte Tesouro	-	-	-	-	-	-	-	-	97.799,87	9.488,49	-	-	2.672.524,36
		Total	-	-	-	-	-	-	-	-	97.799,87	9.488,49	-	-	2.672.524,36
	11128 - ADM. REG. DE SOBRADINHO II	Fonte Tesouro	-	-	-	-	-	-	-	-	-	160.193,00	-	-	4.471.580,04
		Total	-	-	-	-	-	-	-	-	-	160.193,00	-	-	4.471.580,04
12000 - PROCURADORIA GERAL DO DF	11129 - ADM. REG. DO JARDIM BOTÂNICO	Fonte Tesouro	-	-	-	-	-	-	-	-	-	7.919,00	-	-	320.057,39
		Total	-	-	-	-	-	-	-	-	-	7.919,00	-	-	320.057,39
	11130 - ADM. REG. DO ITAPOÁ	Fonte Tesouro	-	-	-	-	-	-	-	-	-	18.001,00	-	-	2.104.912,02
		Total	-	-	-	-	-	-	-	-	-	18.001,00	-	-	2.104.912,02
	11131 - ADM. REG. DO SETOR DE IND. E ABASTECIMENTO	Fonte Tesouro	-	-	-	-	-	-	-	189.179,62	-	86.770,00	-	-	2.000.043,48
		Total	-	-	-	-	-	-	-	189.179,62	-	86.770,00	-	-	2.000.043,48
	11133 - ADM. REG. DE VICENTE PIRES	Fonte Tesouro	-	-	-	-	-	-	-	-	-	2.418,30	-	-	2.535.649,83
		Total	-	-	-	-	-	-	-	-	-	2.418,30	-	-	2.535.649,83
	11134 - ARQUIVO PÚBLICO DO DF	Fonte Tesouro	-	-	-	-	-	-	-	-	-	-	2.232,68	-	1.276.975,69
		Total	-	-	-	-	-	-	-	-	-	-	2.232,68	-	1.276.975,69
11000 - SEC. DE EST. DE GOVERNO Total			-	200.000,00	-	61.428,89	-	45.000,00	-	75.675.087,91	97.799,87	9.317.628,70	11.619.425,58	-	535.032.730,68
12000 - PROCURADORIA GERAL DO DF	12101 - PROCURADORIA GERAL DO DF	Fonte Tesouro	-	-	-	-	-	-	-	-	-	-	10.542.417,65	-	110.780.800,61
		Total	-	-	-	-	-	-	-	-	-	-	10.542.417,65	-	110.780.800,61
	12901 - FUNDO DA PROCURADORIA GERAL DO DF	Fonte Tesouro	-	-	-	-	-	-	-	-	-	-	-	-	1.350.185,70
		Total	-	-	-	-	-	-	-	-	-	-	-	-	1.350.185,70
12000 - PROCURADORIA GERAL DO DF Total			-	-	-	-	-	-	-	-	-	-	10.542.417,65	-	112.130.986,31
13000 - SEC. DE ADMINISTRAÇÃO PÚBLICA DO DF	13101 - SEC. DE EST. DE ADM. PÚBLICA DO DF	Fonte Tesouro	-	-	-	-	-	-	-	-	-	-	1.122.112,24	-	71.215.429,94
		Total	-	-	-	-	-	-	-	-	-	-	1.122.112,24	-	71.215.429,94
	13202 - INST. DE ASSISTÊNCIA A SAÚDE DOS SERVIDORES DO DF - INAS	Fonte Tesouro	-	-	-	-	-	-	-	-	-	-	-	-	45.654,42
		Outras Fontes	-	-	-	-	-	-	-	-	-	-	-	-	-
		Total	-	-	-	-	-	-	-	-	-	-	-	-	45.654,42
	13203 - INST. DE PREVIDÊNCIA DOS SERVIDORES DO DF - IPREV	Fonte Tesouro	-	-	-	-	-	-	-	-	-	-	11.919.849,08	-	100.837.317,52
		Outras Fontes	-	-	-	-	-	-	-	-	-	-	2.428.118,47	-	890.197.223,63
		Total	-	-	-	-	-	-	-	-	-	-	14.347.967,55	-	991.034.541,15
13000 - SEC. DE ADMINISTRAÇÃO PÚBLICA DO DF	13905 - FUNDO DE MELHORIA DA GESTÃO PÚB. DA SEC. DE EST. DE GESTÃO ADM. - PRÓ GESTÃO	Fonte Tesouro	-	-	-	-	-	-	-	-	-	-	-	-	1.176.453,32
		Total	-	-	-	-	-	-	-	-	-	-	-	-	1.176.453,32
		Total	-	-	-	-	-	-	-	-	-	-	-	-	1.176.453,32
		Total	-	-	-	-	-	-	-	-	-	-	15.470.079,79	-	1.063.472.078,83
14000 - SEC. DE EST. DE AGRIC. E DESENV. RURAL DO DF	14101 - SEC. DE EST. DE AGRIC. E DESENV. RURAL DO DF	Fonte Tesouro	-	-	-	95.398.877,29	-	-	-	-	-	-	6.920.224,64	-	102.319.101,93
		Total	-	-	-	95.398.877,29	-	-	-	-	-	-	6.920.224,64	-	102.319.101,93
	14202 - CENTRAL DE ABASTECIMENTO DE BRASÍLIA - CEASA	Fonte Tesouro	-	-	-	-	-	-	-	-	-	-	-	-	-
		Total	-	-	-	-	-	-	-	-	-	-	-	-	-
	14203 - EMPRESA DE ASSISTÊNCIA TÉCNICA E EXTENSÃO RURAL DO DF - EMATER	Fonte Tesouro	-	-	-	77.484.023,24	-	-	-	-	-	-	5.915.110,32	-	83.626.083,56
		Outras Fontes	-	-	-	539.852,80	-	-	-	-	-	-	-	-	539.852,80
		Total	-	-	-	78.023.876,04	-	-	-	-	-	-	5.915.110,32	-	84.165.936,36
		Total	-	-	-	78.023.876,04	-	-	-	-	-	-	5.915.110,32	-	84.165.936,36



## EXECUÇÃO DA DESPESA POR ÓRGÃO, UNIDADE ORÇAMENTÁRIA E FUNÇÃO - 2011

ÓRGÃO	UNIDADE ORÇAMENTÁRIA	TIPO FONTE	DESPESA EMPENHADA												TOTAL
			17	18	19	20	22	23	24	25	26	27	28	99	
			SANEAMENTO	GESTÃO AMBIENTAL	CIÊNCIA E TECNOLOGIA	AGRICULTURA	INDÚSTRIA	COMÉRCIO E SERVIÇOS	COMUNICAÇÕES	ENERGIA	TRANSPORTE	DESPORTO E LAZER	ENCARGOS ESPECIAIS	RESERVA DE CONTINGÊNCIA	
14000 - SEC. DE EST. DE AGRIC. E DESENV. RURAL DO DF	14901 - FUNDO DE AVAL DO DF	Fonte Tesouro	-	-	-	-	-	-	-	-	-	-	-	-	-
		Total	-	-	-	-	-	-	-	-	-	-	-	-	-
	14902 - FUNDO DE DESENV. RURAL DO DF	Fonte Tesouro	-	-	-	1.296.560,25	-	-	-	-	-	-	-	-	1.296.560,25
		Total	-	-	-	1.296.560,25	-	-	-	-	-	-	-	-	1.296.560,25
	14903 - FUNDO DISTRITAL DE SANIDADE ANIMAL - FDS	Fonte Tesouro	-	-	-	-	-	-	-	-	-	-	-	-	-
		Total	-	-	-	-	-	-	-	-	-	-	-	-	-
	14000 - SEC. DE EST. DE AGRIC. E DESENV. RURAL DO DF Total		-	-	-	174.719.313,58	-	-	-	-	-	-	12.835.334,96	-	187.781.598,54
	15000 - SEC. DE COMUNICAÇÃO SOCIAL DO DF	Fonte Tesouro	-	-	-	-	-	-	-	-	-	-	-	-	38.694.169,91
		Total	-	-	-	-	-	-	-	-	-	-	-	-	38.694.169,91
	15000 - SEC. DE COMUNICAÇÃO SOCIAL DO DF Total		-	-	-	-	-	-	-	-	-	-	-	-	38.694.169,91
16000 - SEC. DE CULTURA DO DF	16101 - SEC. DE EST. DE CULTURA DO DF	Fonte Tesouro	-	-	-	-	-	-	-	-	-	-	898.999,20	-	123.509.684,08
		Total	-	-	-	-	-	-	-	-	-	-	898.999,20	-	123.509.684,08
	16102 - ARQUIVO PÚBLICO DO DF	Fonte Tesouro	-	-	-	-	-	-	-	-	-	-	2.381,76	-	652.381,41
		Total	-	-	-	-	-	-	-	-	-	-	2.381,76	-	652.381,41
	16903 - FUNDO DE ARTE E DA CULTURA	Fonte Tesouro	-	-	-	-	-	-	-	-	-	-	-	-	30.411.505,75
		Total	-	-	-	-	-	-	-	-	-	-	-	-	30.411.505,75
	16000 - SEC. DE CULTURA DO DF Total		-	-	-	-	-	-	-	-	-	-	901.380,96	-	154.573.571,24
	17000 - SEC. DE DESENVOLVIMENTO SOCIAL E TRANSFERÊNCIA DE RENDA DO DF	Fonte Tesouro	-	-	-	-	-	-	-	-	-	-	3.828.026,42	-	322.012.895,21
		Total	-	-	-	-	-	-	-	-	-	-	3.828.026,42	-	322.012.895,21
	17000 - SEC. DE DESENV. SOCIAL E TRANSF. DE RENDA DO DF Total		-	-	-	-	-	-	-	-	-	-	3.828.026,42	-	322.012.895,21
18000 - SEC. DE EDUCAÇÃO	18101 - SEC. DE EST. DE EDUCAÇÃO	Fonte Tesouro	-	-	-	-	-	-	-	-	-	-	5.694.081,71	-	1.962.301.527,19
		Total	-	-	-	-	-	-	-	-	-	-	5.694.081,71	-	1.962.301.527,19
	18202 - FUNDAÇÃO UNIVERSIDADE ABERTA DO DF - FUNAB	Fonte Tesouro	-	-	-	-	-	-	-	-	-	-	-	-	-
		Total	-	-	-	-	-	-	-	-	-	-	-	-	-
	18902 - FUNDO DE APOIO AO PROG. PERMANENTE DE ALF. E EDUC. BÁSICA DE JOVENS E ADULTOS	Fonte Tesouro	-	-	-	-	-	-	-	-	-	-	-	-	-
		Total	-	-	-	-	-	-	-	-	-	-	-	-	-
	18903 - FUNDO DE MANUT. E DESENV. DA EDUC. BÁSICA E VALORIZAÇÃO DOS PROF. DA	Fonte Tesouro	-	-	-	-	-	-	-	-	-	-	-	-	1.292.814.541,12
		Total	-	-	-	-	-	-	-	-	-	-	-	-	1.292.814.541,12
	18000 - SEC. DE EDUCAÇÃO Total		-	-	-	-	-	-	-	-	-	-	5.694.081,71	-	3.255.116.068,31
			-	-	-	-	-	-	-	-	-	-	-	-	-
19000 - SEC. DE EST. DE FAZENDA DO DF	19101 - SEC. DE EST. DE FAZENDA DO DF	Fonte Tesouro	-	-	-	-	-	-	-	-	-	-	569.172.169,57	-	879.141.967,61
		Total	-	-	-	-	-	-	-	-	-	-	569.172.169,57	-	879.141.967,61
	19901 - FUNDO DE DESENV. DO DF - FUNDEPE	Fonte Tesouro	-	-	-	-	-	-	-	-	-	-	-	-	168.893.445,77
		Total	-	-	-	-	-	-	-	-	-	-	-	-	168.893.445,77
	19902 - FUNDO DE MODERN. E REAPAR. DA ADM. FAZENDÁRIA	Fonte Tesouro	-	-	-	-	-	-	-	-	-	-	-	-	1.908.818,31
		Total	-	-	-	-	-	-	-	-	-	-	-	-	1.908.818,31
	19000 - SEC. DE EST. DE FAZENDA DO DF Total		-	-	-	-	-	-	-	-	-	-	569.172.169,57	-	1.049.944.231,69
	20000 - SEC. DE DESENVOLVIMENTO ECONÔMICO DO DF	Fonte Tesouro	-	-	-	-	-	7.210,00	-	-	-	-	852.224,11	-	8.813.672,62
		Total	-	-	-	-	-	7.210,00	-	-	-	-	852.224,11	-	8.813.672,62
	20000 - SEC. DE DESENVOLVIMENTO ECONÔMICO DO DF Total		-	-	-	-	-	7.210,00	-	-	-	-	852.224,11	-	8.813.672,62
21000 - SEC. DE MEIO AMBIENTE E RECURSOS HÍDRICOS DO DF	21101 - SEC. DE EST. DE MEIO AMBIENTE E REC. HID. DO DF	Fonte Tesouro	-	11.536.139,78	-	-	-	-	-	-	-	-	249.619,30	-	12.085.759,08
		Total	-	11.536.139,78	-	-	-	-	-	-	-	-	249.619,30	-	12.085.759,08
	21106 - JARDIM BOTÂNICO DE BRASÍLIA	Fonte Tesouro	-	2.325.969,14	-	-	-	-	-	-	-	-	50.000,00	-	2.375.969,14
		Total	-	2.325.969,14	-	-	-	-	-	-	-	-	50.000,00	-	2.375.969,14
	21203 - SERVIÇO DE LIMPEZA URBANA DO DF-SLU	Fonte Tesouro	-	-	-	-	-	-	-	-	-	-	7.565.545,92	-	251.324.207,21
		Outras Fontes	-	-	-	-	-	-	-	-	-	-	-	-	760.357,46
		Total	-	-	-	-	-	-	-	-	-	-	7.565.545,92	-	252.084.564,67
	21206 - AGÊNCIA REG. DE ÁGUAS, ENERGIAS E SANEAMENTO BÁSICO DO DF - ADASA	Fonte Tesouro	-	24.553.494,73	-	-	-	-	-	-	-	-	639.227,47	-	29.347.459,99
		Outras Fontes	-	-	-	-	-	-	-	-	-	-	-	-	-
		Total	-	24.553.494,73	-	-	-	-	-	-	-	-	639.227,47	-	29.347.459,99
	21207 - FUNDAÇÃO JARDIM ZOOLOGICO DE BRASÍLIA	Fonte Tesouro	-	17.116.946,58	-	-	-	-	-	-	-	95.240,00	197.188,55	-	17.409.375,13
		Outras Fontes	-	692.075,33	-	-	-	-	-	-	-	-	-	-	692.075,33
		Total	-	17.809.021,91	-	-	-	-	-	-	-	95.240,00	197.188,55	-	18.101.450,46



## EXECUÇÃO DA DESPESA POR ÓRGÃO, UNIDADE ORÇAMENTÁRIA E FUNÇÃO - 2011

ÓRGÃO	UNIDADE ORÇAMENTÁRIA	TIPO FONTE	DESPESA EMPENHADA												TOTAL	
			17	18	19	20	22	23	24	25	26	27	28	99		
			SANEAMENTO	GESTÃO AMBIENTAL	CIÊNCIA E TECNOLOGIA	AGRICULTURA	INDÚSTRIA	COMÉRCIO E SERVIÇOS	COMUNICAÇÕES	ENERGIA	TRANSPORTE	DESPORTO E LAZER	ENCARGOS ESPECIAIS	RESERVA DE CONTINGÊNCIA		
	21208 - INST. DO MEIO AMBIENTE E REC. HÍDRICOS DO DF - BRASILIA AMBIENTAL	Fonte Tesouro	-	18.364.651,38	-	-	-	-	-	-	-	-	542.758,92	-	18.907.410,30	
		Outras Fontes	-	158.403,58	-	-	-	-	-	-	-	-	-	-	158.403,58	
		Total	-	18.523.054,96	-	-	-	-	-	-	-	-	-	542.758,92	-	19.065.813,88
	21901 - FUNDO UNICO DE MEIO AMBIENTE DO DF	Fonte Tesouro	-	36.500,44	-	-	-	-	-	-	-	-	-	-	-	36.500,44
		Total	-	36.500,44	-	-	-	-	-	-	-	-	-	-	-	36.500,44
21000 - SEC. DE MEIO AMBIENTE E REC. HÍDRICOS DO DF			-	74.784.180,96	-	-	-	-	-	-	-	95.240,00	9.244.340,16	-	333.097.517,66	
22000 - SEC. DE OBRAS DO DF	22101 - SEC. DE EST. DE OBRAS DO DF	Fonte Tesouro	7.091.726,52	25.699.550,38	-	-	-	-	-	30.915.236,62	15.724,60	15.849.687,35	857.706,51	-	221.722.592,61	
		Total	7.091.726,52	25.699.550,38	-	-	-	-	-	30.915.236,62	15.724,60	15.849.687,35	857.706,51	-	221.722.592,61	
	22201 - COMP. URB. DA NOVA CAPITAL DO BRASIL - NOVACAP	Fonte Tesouro	530.665,72	-	-	-	-	-	-	-	-	55.400.124,74	60.334.153,56	-	400.136.759,74	
		Outras Fontes	-	-	-	-	-	-	-	-	-	191.513.792,55	973.209,35	-	262.427.194,69	
	22000 - SEC. DE OBRAS DO DF		Total	530.665,72	-	-	-	-	-	-	-	246.913.917,29	61.307.362,91	-	662.563.954,43	
22000 - SEC. DE OBRAS DO DF			7.622.392,24	25.699.550,38	-	-	-	-	-	30.915.236,62	15.724,60	262.763.604,64	62.165.069,42	-	884.286.547,04	
23000 - SEC. DE SAÚDE	23202 - FUNDAÇÃO HEMOCENTRO DE BRASILIA - FHB	Fonte Tesouro	-	-	-	-	-	-	-	-	-	-	844.776,12	-	21.658.472,84	
		Outras Fontes	-	-	-	-	-	-	-	-	-	-	-	-	2.424.544,82	
		Total	-	-	-	-	-	-	-	-	-	-	-	844.776,12	-	24.083.017,66
	23203 - FUNDAÇÃO DE ENSINO E PESQUISA EM CIÊNCIAS DA SAÚDE - FEPECS	Fonte Tesouro	-	-	-	-	-	-	-	-	-	-	97.978,75	-	8.025.208,09	
		Outras Fontes	-	-	-	-	-	-	-	-	-	-	-	-	-	75.516,62
23000 - SEC. DE SAÚDE		Total	-	-	-	-	-	-	-	-	-	97.978,75	-	-	8.100.724,71	
23000 - SEC. DE SAÚDE	23901 - FUNDO DE SAÚDE DO DF	Fonte Tesouro	-	-	-	-	-	-	-	-	-	-	14.012.718,24	-	2.277.396.848,96	
		Total	-	-	-	-	-	-	-	-	-	-	-	14.012.718,24	-	2.277.396.848,96
	23000 - SEC. DE SAÚDE		Total	-	-	-	-	-	-	-	-	-	-	14.955.473,11	-	2.309.580.591,33
24000 - SEC. DE SEGURANÇA PÚBLICA DO DF	24101 - SEC. DE EST. DE SEGURANÇA PÚBLICA DO DF	Fonte Tesouro	-	-	-	-	-	-	-	-	-	-	596.224,48	-	191.478.484,84	
		Total	-	-	-	-	-	-	-	-	-	-	-	596.224,48	-	191.478.484,84
	24103 - POLÍCIA MILITAR DO DF	Fonte Tesouro	-	-	-	-	-	-	-	-	-	-	-	-	-	17.867.033,49
		Total	-	-	-	-	-	-	-	-	-	-	-	-	-	17.867.033,49
	24104 - CORPO DE BOMBEIROS MILITAR DO DF	Fonte Tesouro	-	-	-	-	-	-	-	-	-	-	50.000,00	-	-	6.893.210,66
		Total	-	-	-	-	-	-	-	-	-	-	50.000,00	-	-	6.893.210,66
	24105 - POLÍCIA CIVIL DO DF	Fonte Tesouro	-	-	-	-	-	-	-	-	-	-	-	-	-	18.031.816,92
		Total	-	-	-	-	-	-	-	-	-	-	-	-	-	18.031.816,92
	24201 - DEPART. DE TRÂNSITO - DETRAN	Outras Fontes	-	-	-	-	-	-	-	-	-	-	-	6.098.869,48	-	251.651.845,02
		Total	-	-	-	-	-	-	-	-	-	-	-	6.098.869,48	-	251.651.845,02
	24202 - FUND. DE AMPARO AO TRABALHADOR PRESO - FUNAP	Fonte Tesouro	-	-	-	-	-	-	-	-	-	-	-	-	-	1.866.977,73
		Outras Fontes	-	-	-	-	-	-	-	-	-	-	-	-	-	10.065.330,32
		Total	-	-	-	-	-	-	-	-	-	-	-	-	-	11.932.308,05
	24901 - FUNDO DE SAÚDE DA POLÍCIA MILITAR	Fonte Tesouro	-	-	-	-	-	-	-	-	-	-	-	-	-	-
		Total	-	-	-	-	-	-	-	-	-	-	-	-	-	-
	24902 - FUNDO DE SAÚDE DO CORPO DE BOMBEIROS	Fonte Tesouro	-	-	-	-	-	-	-	-	-	-	-	-	-	-
		Total	-	-	-	-	-	-	-	-	-	-	-	-	-	-
	24904 - FUNDO DE MODERN. MANUT. E REEQUIP. DA PMDF - FUNPM	Fonte Tesouro	-	-	-	-	-	-	-	-	-	-	-	-	-	-
		Total	-	-	-	-	-	-	-	-	-	-	-	-	-	-
	24905 - FUNDO DE MODERN. MANUT. E REEQUIP. DO CBMDF - FUNCBM	Fonte Tesouro	-	-	-	-	-	-	-	-	-	-	-	1.907,74	-	1.907,74
		Total	-	-	-	-	-	-	-	-	-	-	-	1.907,74	-	1.907,74
	24906 - FUNDO DE MODERN. MANUT. E REEQUIP. DA POLÍCIA CIVIL DO DF - FUNPCV	Fonte Tesouro	-	-	-	-	-	-	-	-	-	-	-	4.790,42	-	2.870.700,35
		Total	-	-	-	-	-	-	-	-	-	-	-	4.790,42	-	2.870.700,35
	24908 - FUNDO PENITENCIÁRIO DO DISTRITO FEDERAL - FUNPDF	Fonte Tesouro	-	-	-	-	-	-	-	-	-	-	-	-	-	101.938,64
		Total	-	-	-	-	-	-	-	-	-	-	-	-	-	101.938,64
24000 - SEC. DE SEGURANÇA PÚBLICA DO DF			-	-	-	-	-	-	-	-	-	50.000,00	6.701.792,12	-	500.829.245,71	
25000 - SEC. DE TRABALHO DO DF	25101 - SEC. DE EST. DE TRABALHO DO DF	Fonte Tesouro	-	-	-	-	-	-	-	-	-	-	1.070.446,50	-	31.424.509,02	
		Total	-	-	-	-	-	-	-	-	-	-	-	1.070.446,50	-	31.424.509,02
	25902 - FUNDO PARA GERAÇÃO DE EMPREGO E RENDA DO DF - FUNGER	Fonte Tesouro	-	-	-	-	-	-	-	-	-	-	-	-	-	746.719,65
		Total	-	-	-	-	-	-	-	-	-	-	-	-	-	746.719,65
25000 - SEC. DE TRABALHO DO DF			-	-	-	-	-	-	-	-	-	-	1.070.446,50	-	32.171.228,67	
26000 - SEC. DE TRANSP. DO DF	26101 - SEC. DE EST. DE TRANSP. DO DF	Fonte Tesouro	-	-	-	-	-	-	-	-	28.268.231,82	-	1.511.780,80	-	29.780.012,62	
		Total	-	-	-	-	-	-	-	-	28.268.231,82	-	1.511.780,80	-	29.780.012,62	





## EXECUÇÃO DA DESPESA POR ÓRGÃO, UNIDADE ORÇAMENTÁRIA E FUNÇÃO - 2011

ÓRGÃO	UNIDADE ORÇAMENTÁRIA	TIPO FONTE	DESPESA EMPENHADA												TOTAL
			17 SANEAMENTO	18 GESTÃO AMBIENTAL	19 CIÊNCIA E TECNOLOGIA	20 AGRICULTURA	22 INDÚSTRIA	23 COMÉRCIO E SERVIÇOS	24 COMUNICAÇÕES	25 ENERGIA	26 TRANSPORTE	27 DESPORTO E LAZER	28 ENCARGOS ESPECIAIS	99 RESERVA DE CONTINGÊNCIA	
26000 - SEC. DE TRANSPORTES DO DF	26201 - SOCIEDADE DE TRANSP. COLETIVOS DE BRASÍLIA - TCB	Fonte Tesouro	-	-	-	-	-	-	-	-	4.174.320,07	-	6.827.631,49	-	11.001.951,56
		Outras Fontes	-	-	-	-	-	-	-	-	6.693.854,94	-	52.380,49	-	6.746.235,43
		Total	-	-	-	-	-	-	-	-	10.868.175,01	-	6.880.011,98	-	17.748.186,99
	26204 - TRANSP. URBANO DO DF - DFTRANS	Fonte Tesouro	-	-	-	-	-	-	-	-	104.025.512,69	-	749.898,52	-	104.775.411,21
		Outras Fontes	-	-	-	-	-	-	-	-	26.555.565,91	-	2.006.606,49	-	28.562.172,40
		Total	-	-	-	-	-	-	-	-	130.581.078,60	-	2.756.505,01	-	133.337.583,61
	26205 - DEPART. DE ESTRADAS DE RODAGEM - DER	Fonte Tesouro	-	-	-	-	-	-	-	-	140.706.122,00	-	1.739.704,77	-	142.445.826,77
		Outras Fontes	-	-	-	-	-	-	-	-	58.933.753,75	-	1.694.346,48	-	60.628.100,23
		Total	-	-	-	-	-	-	-	-	199.639.875,75	-	3.434.051,25	-	203.073.927,00
	26206 - COMP. DO METROPOLITANO DO DF - METRÔ DF	Fonte Tesouro	-	-	-	-	-	-	-	-	268.499.792,95	-	-	-	268.499.792,95
		Outras Fontes	-	-	-	-	-	-	-	-	87.489.694,28	-	962.666,00	-	88.452.360,28
		Total	-	-	-	-	-	-	-	-	355.989.487,23	-	962.666,00	-	356.952.153,23
	26905 - FUNDO DE TRANSP. PÚBLICO COLETIVO DO DF	Fonte Tesouro	-	-	-	-	-	-	-	-	1.597.745,98	-	-	-	1.597.745,98
		Outras Fontes	-	-	-	-	-	-	-	-	-	-	-	-	-
		Total	-	-	-	-	-	-	-	-	1.597.745,98	-	-	-	1.597.745,98
26000 - SEC. DE TRANSPORTES DO DF - Total			-	-	-	-	-	-	-	-	726.944.594,39	-	15.545.015,04	-	742.489.609,43
27000 - SEC. DE TURISMO DO DF	27101 - SEC. DE EST. DE TURISMO DO DF	Fonte Tesouro	-	-	-	-	-	4.656.337,51	-	-	-	49.410,00	-	-	20.464.301,62
		Total	-	-	-	-	-	4.656.337,51	-	-	-	49.410,00	-	-	20.464.301,62
	27901 - FUNDO DE FOMENTO À IND. DO TURISMO NO DF	Fonte Tesouro	-	-	-	-	-	-	-	-	-	-	-	-	-
		Total	-	-	-	-	-	-	-	-	-	-	-	-	-
27000 - SEC. DE TURISMO DO DF - Total			-	-	-	-	-	4.656.337,51	-	-	-	49.410,00	-	-	20.464.301,62
28000 - SEC. DE HABITAÇÃO, REG. E DESENV. URBANO DO DF	28101 - SEC. DE EST. DE HABITAÇÃO, REGULARIZAÇÃO E DESENV. URBANO DO DF	Fonte Tesouro	-	-	-	-	-	-	-	-	-	-	2.808.729,20	-	47.412.227,65
		Total	-	-	-	-	-	-	-	-	-	-	2.808.729,20	-	47.412.227,65
	28102 - JARDIM BOTÂNICO DE BRASÍLIA	Fonte Tesouro	-	779.124,90	-	-	-	-	-	-	-	-	-	-	779.124,90
		Total	-	779.124,90	-	-	-	-	-	-	-	-	-	-	779.124,90
	28204 - AGÊNCIA REG. DE ÁGUAS E SANEAMENTO DO DF	Fonte Tesouro	-	7.944.834,07	-	-	-	-	-	-	-	-	193.198,64	-	8.936.139,30
		Outras Fontes	-	-	-	-	-	-	-	-	-	-	-	-	-
		Total	-	7.944.834,07	-	-	-	-	-	-	-	-	193.198,64	-	8.936.139,30
	28205 - SERVIÇO DE LIMPEZA URBANA - SLU	Fonte Tesouro	-	-	-	-	-	-	-	-	-	-	1.042.653,91	-	66.876.369,95
		Outras Fontes	-	-	-	-	-	-	-	-	-	-	-	-	-
		Total	-	-	-	-	-	-	-	-	-	-	1.042.653,91	-	66.876.369,95
	28206 - FUNDAÇÃO JARDIM ZOOLOGICO DE BRASÍLIA	Fonte Tesouro	-	4.531.859,96	-	-	-	-	-	-	-	-	59.565,69	-	4.591.425,65
		Outras Fontes	-	-	-	-	-	-	-	-	-	-	-	-	-
		Total	-	4.531.859,96	-	-	-	-	-	-	-	-	59.565,69	-	4.591.425,65
	28207 - COMP. DE PLANEJAMENTO DO DF	Fonte Tesouro	-	-	-	-	-	-	-	-	-	-	13.994,52	-	27.779.831,68
		Total	-	-	-	-	-	-	-	-	-	-	13.994,52	-	27.779.831,68
	28208 - INST. DO MEIO AMBIENTE E DOS REC. HID. DO DF - BRASÍLIA AMBIENTAL	Fonte Tesouro	-	6.994.140,09	-	-	-	-	-	-	-	-	80.000,00	-	7.074.140,09
		Outras Fontes	-	74.262,85	-	-	-	-	-	-	-	-	-	-	74.262,85
		Total	-	7.068.402,94	-	-	-	-	-	-	-	-	80.000,00	-	7.148.402,94
	28209 - COMP. DE DESENV. HABITACIONAL DO DF - CODHAB	Fonte Tesouro	-	-	-	-	-	-	-	-	-	-	2.511.767,43	-	16.121.008,02
		Outras Fontes	-	-	-	-	-	-	-	-	-	-	12.176.778,47	-	21.033.042,97
Total		-	-	-	-	-	-	-	-	-	-	14.688.545,90	-	37.154.050,99	
28901 - FUNDO DE DESENV. URBANO DO DF	Fonte Tesouro	-	-	-	-	-	-	-	-	-	-	-	-	7.797.647,95	
	Total	-	-	-	-	-	-	-	-	-	-	-	-	7.797.647,95	
28902 - FUNDO HABITACIONAL DO DF	Fonte Tesouro	-	-	-	-	-	-	-	-	-	-	-	-	-	
	Total	-	-	-	-	-	-	-	-	-	-	-	-	-	
28903 - FUNDO ÚNICO DE MEIO AMBIENTE DO DF	Fonte Tesouro	-	-	-	-	-	-	-	-	-	-	-	-	-	
	Total	-	-	-	-	-	-	-	-	-	-	-	-	-	
28905 - FUNDO DISTRITAL DE HAB. DE INTERESSE SOCIAL - FUNDHIS	Fonte Tesouro	-	-	-	-	-	-	-	-	-	-	-	-	-	
	Total	-	-	-	-	-	-	-	-	-	-	-	-	-	
28000 - SEC. DE HABITAÇÃO, REG. E DESENV. URBANO DO DF			-	20.324.221,87	-	-	-	-	-	-	-	18.886.687,86	-	208.475.221,01	
	32101 - SEC. DE EST. DE PLANEJAMENTO E ORÇAMENTO DO	Fonte Tesouro	-	-	-	-	-	-	-	-	-	-	2.274.292,14	-	302.399.273,49
		Total	-	-	-	-	-	-	-	-	-	-	2.274.292,14	-	302.399.273,49



## EXECUÇÃO DA DESPESA POR ÓRGÃO, UNIDADE ORÇAMENTÁRIA E FUNÇÃO - 2011

ÓRGÃO	UNIDADE ORÇAMENTÁRIA	TIPO FONTE	DESPESA EMPENHADA												TOTAL
			17	18	19	20	22	23	24	25	26	27	28	99	
			SANEAMENTO	GESTÃO AMBIENTAL	CIÊNCIA E TECNOLOGIA	AGRICULTURA	INDÚSTRIA	COMÉRCIO E SERVIÇOS	COMUNICAÇÕES	ENERGIA	TRANSPORTE	DESPORTO E LAZER	ENCARGOS ESPECIAIS	RESERVA DE CONTINGÊNCIA	
32000 - SEC. DE PLANEJAMENTO E ORÇAMENTO DO DF	32201 - COMP. DE PLANEJAMENTO DO DISTRITO FEDERAL - CODEPLAN	Fonte Tesouro	-	-	-	-	-	-	-	-	-	-	1.717.084,58	-	78.112.856,04
		Total	-	-	-	-	-	-	-	-	-	-	1.717.084,58	-	78.112.856,04
	32202 - INST. DE ASSISTÊNCIA À SAÚDE DOS SERVIDORES DO DF - INAS	Fonte Tesouro	-	-	-	-	-	-	-	-	-	-	-	-	-
		Outras Fontes	-	-	-	-	-	-	-	-	-	-	-	-	-
		Total	-	-	-	-	-	-	-	-	-	-	-	-	-
	32203 - INST. DE PREVIDÊNCIA DOS SERVIDORES DO DF	Fonte Tesouro	-	-	-	-	-	-	-	-	-	-	3.528.088,62	-	10.875.424,85
		Outras Fontes	-	-	-	-	-	-	-	-	-	-	-	-	362.900.813,05
		Total	-	-	-	-	-	-	-	-	-	-	3.528.088,62	-	373.776.237,90
	32901 - FUNDO DE MELHORIA DA GESTÃO PÚB. DA SEC. DE EST. DE GESTÃO ADM. - PRO GESTÃO	Fonte Tesouro	-	-	-	-	-	-	-	-	-	-	-	-	428.115,63
		Total	-	-	-	-	-	-	-	-	-	-	-	-	428.115,63
32000 - SEC. DE PLANEJAMENTO E ORÇAMENTO DO DF Total		Total	-	-	-	-	-	-	-	-	-	-	7.519.465,34	-	754.716.483,06
34000 - SEC. DE ESPORTE DO DF	34101 - SEC. DE EST. DE ESPORTE DO DF	Fonte Tesouro	-	-	-	-	-	-	-	-	-	43.912.736,40	228.838,96	-	44.191.575,36
		Total	-	-	-	-	-	-	-	-	-	43.912.736,40	228.838,96	-	44.191.575,36
	34902 - FUNDO DE APOIO AO ESPORTE	Fonte Tesouro	-	-	-	-	-	-	-	-	-	-	-	-	-
		Total	-	-	-	-	-	-	-	-	-	-	-	-	-
34000 - SEC. DE ESPORTE DO DF Total		Total	-	-	-	-	-	-	-	-	-	43.912.736,40	228.838,96	-	44.191.575,36
40000 - SEC. DE CIÊNCIA, TECNOLOGIA E INOVAÇÃO DO DF	40101 - SEC. DE EST. DE CIÊNCIA, TECNOLOGIA E INOVAÇÃO DO DF	Fonte Tesouro	-	-	7.787.125,51	-	-	-	-	-	-	-	706.489,95	-	8.493.615,46
		Total	-	-	7.787.125,51	-	-	-	-	-	-	-	706.489,95	-	8.493.615,46
	40201 - FUNDACAO DE APOIO À PESQUISA - FAP	Fonte Tesouro	-	-	41.612.848,19	-	-	-	-	-	-	-	203.779,71	-	45.610.927,40
		Outras Fontes	-	-	6.813.105,16	-	-	-	-	-	-	-	-	-	6.813.105,16
		Total	-	-	48.425.953,35	-	-	-	-	-	-	-	203.779,71	-	52.424.032,56
	40901 - FUNDO DE APOIO À PESQUISA DO DF	Fonte Tesouro	-	-	-	-	-	-	-	-	-	-	-	-	-
		Total	-	-	-	-	-	-	-	-	-	-	-	-	-
40000 - SEC. DE CIÊNCIA, TECNOLOGIA E INOVAÇÃO DO DF Total		Total	-	-	56.213.078,86	-	-	-	-	-	-	-	910.269,66	-	60.917.648,02
44000 - SEC. DE JUSTIÇA, DIREITOS HUMANOS E CIDADANIA	44101 - SEC. DE EST. DE JUSTIÇA, DIREITOS HUMANOS E CIDADANIA	Fonte Tesouro	-	-	-	-	-	-	-	-	-	99.896,00	2.698.187,55	-	225.520.639,58
		Total	-	-	-	-	-	-	-	-	-	99.896,00	2.698.187,55	-	225.520.639,58
	44902 - FUNDO DE DEFESA DOS DIREITOS DO CONSUMIDOR	Fonte Tesouro	-	-	-	-	-	-	-	-	-	-	-	-	2.574.656,76
		Total	-	-	-	-	-	-	-	-	-	-	-	-	2.574.656,76
	44903 - FUNDO DOS DIREITOS DA CRIANÇA E DO ADOLESCENTE	Fonte Tesouro	-	-	-	-	-	-	-	-	-	-	-	-	-
		Total	-	-	-	-	-	-	-	-	-	-	-	-	-
	44904 - FUNDO DE APOIO E ASSISTENCIA AO IDOSO DO DF	Fonte Tesouro	-	-	-	-	-	-	-	-	-	-	-	-	-
		Total	-	-	-	-	-	-	-	-	-	-	-	-	-
	44906 - FUNDO ANTIDROGAS DO DF - FUNPAD	Fonte Tesouro	-	-	-	-	-	-	-	-	-	-	-	-	8.000,00
		Total	-	-	-	-	-	-	-	-	-	-	-	-	8.000,00
44000 - SEC. DE JUSTIÇA, DIREITOS HUM. E CIDADANIA Total		Total	-	-	-	-	-	-	-	-	-	99.896,00	2.698.187,55	-	228.103.296,34
45000 - SEC. DE TRANSPARENCIA E CONTROLE DO DF	45101 - SEC. DE EST. DE TRANSPARENCIA E CONTROLE DO DF	Fonte Tesouro	-	-	-	-	-	-	-	-	-	-	3.692.086,64	-	54.390.726,36
		Total	-	-	-	-	-	-	-	-	-	-	3.692.086,64	-	54.390.726,36
45000 - SEC. DE TRANSPARENCIA E CONTROLE DO DF Total		Total	-	-	-	-	-	-	-	-	-	-	3.692.086,64	-	54.390.726,36
48000 - CENTRO DE ASSISTENCIA JUDICIÁRIA DO DF	48101 - CENTRO DE ASSIST. JUDICIÁRIA DO DF	Fonte Tesouro	-	-	-	-	-	-	-	-	-	-	4.545.605,13	-	117.177.075,01
		Total	-	-	-	-	-	-	-	-	-	-	4.545.605,13	-	117.177.075,01
	48901 - FUNDO DE APOIO AO APAR. DO CENTRO DE ASSIST. JUDICIÁRIA - PROJUR	Fonte Tesouro	-	-	-	-	-	-	-	-	-	-	-	-	1.437.720,00
		Total	-	-	-	-	-	-	-	-	-	-	-	-	1.437.720,00
48000 - CENTRO DE ASSIST. JUDICIÁRIA DO DF Total		Total	-	-	-	-	-	-	-	-	-	-	4.545.605,13	-	118.614.795,01
49000 - SEC. DA ORDEM PÚBLICA E SOCIAL DO DF	49101 - SEC. DE EST. DA ORDEM PÚBLICA E SOCIAL DO DF	Fonte Tesouro	-	-	-	-	-	-	-	-	-	-	288.603,60	-	4.656.763,34
		Total	-	-	-	-	-	-	-	-	-	-	288.603,60	-	4.656.763,34
	49201 - AGENCIA DE FISCALIZAÇÃO DO DF - AGEFIS	Fonte Tesouro	-	-	-	-	-	-	-	-	-	-	13.647.078,26	-	31.292.112,09
		Total	-	-	-	-	-	-	-	-	-	-	13.647.078,26	-	31.292.112,09
49000 - SEC. DA ORDEM PÚBLICA E SOCIAL DO DF Total		Total	-	-	-	-	-	-	-	-	-	-	13.935.681,86	-	35.948.875,43
50000 - SEC. DE PUBLICIDADE INST. DO DF	50101 - SEC. DE EST. DE PUBLICIDADE INSTITUCIONAL DO DF	Fonte Tesouro	-	-	-	-	-	-	-	-	-	-	-	-	120.968.218,61
		Total	-	-	-	-	-	-	-	-	-	-	-	-	120.968.218,61
50000 - SEC. DE PUBLICIDADE INSTITUCIONAL DO DF Total		Total	-	-	-	-	-	-	-	-	-	-	-	-	120.968.218,61
51000 - SEC. DA CRIANÇA DO DF	51101 - SEC. DE EST. DA CRIANÇA DO DF	Fonte Tesouro	-	-	-	-	-	-	-	-	-	-	324.160,15	-	30.102.961,91
		Total	-	-	-	-	-	-	-	-	-	-	324.160,15	-	30.102.961,91
51000 - SEC. DA CRIANÇA DO DF Total		Total	-	-	-	-	-	-	-	-	-	-	324.160,15	-	30.102.961,91
90000 - RESERVA DE CONTINGÊNCIA	90101 - RESERVA DE CONTINGÊNCIA	Fonte Tesouro	-	-	-	-	-	-	-	-	-	-	-	-	-
		Total	-	-	-	-	-	-	-	-	-	-	-	-	-
	90000 - RESERVA DE CONTINGÊNCIA Total		Total	-	-	-	-	-	-	-	-	-	-	-	-
TOTAL DA DESPESA EMPENHADA			7.622.392,24	121.007.953,21	56.213.078,86	174.780.742,47	-	4.708.547,51	-	121.726.060,85	727.058.118,86	316.288.515,74	811.243.615,63	-	13.808.066.434,30



## EXECUÇÃO DA DESPESA POR UNIDADE GESTORA E FUNÇÃO - 2011

UNIDADE GESTORA	TIPO FONTE	DESPESA EMPENHADA													
		01 LEGISLATIVA	02 JUDICIÁRIA	04 ADMINISTRAÇÃO	06 SEGURANÇA PÚBLICA	08 ASSISTÊNCIA SOCIAL	09 PREVIDÊNCIA SOCIAL	10 SAÚDE	11 TRABALHO	12 EDUCAÇÃO	13 CULTURA	14 DIREITOS DA CIDADANIA	15 URBANISMO	16 HABITAÇÃO	
010101 - CÂMARA LEGISLATIVA DO DF	Fonte Tesouro	244.096.465,16	-	-	-	-	-	-	-	-	-	-	-	-	
	Total	244.096.465,16	-	-	-	-	-	-	-	-	-	-	-	-	
010901 - FUNDO DE ASSIST. À SAÚDE DA CLDF.	Fonte Tesouro	-	-	-	-	-	-	20.739.591,59	-	-	-	-	-	-	
	Total	-	-	-	-	-	-	20.739.591,59	-	-	-	-	-	-	
020101 - TRIBUNAL DE CONTAS DO DF	Fonte Tesouro	189.393.353,17	-	-	-	-	-	-	-	-	-	-	-	-	
	Total	189.393.353,17	-	-	-	-	-	-	-	-	-	-	-	-	
090101 - CASA CIVIL DO DF	Fonte Tesouro	-	-	50.242.033,53	-	-	-	-	-	-	-	300,70	-	-	
	Total	-	-	50.242.033,53	-	-	-	-	-	-	-	300,70	-	-	
100101 - VICE-GOVERNADORIA DO DF	Fonte Tesouro	-	-	5.536.306,29	-	-	-	-	-	-	-	-	-	-	
	Total	-	-	5.536.306,29	-	-	-	-	-	-	-	-	-	-	
110101 - SEC. DE EST. DE GOVERNO	Fonte Tesouro	-	-	287.916.999,37	-	-	-	-	-	-	192.445,90	396.685,42	29.246.382,40	-	
	Total	-	-	287.916.999,37	-	-	-	-	-	-	192.445,90	396.685,42	29.246.382,40	-	
110201 - AGÊNCIA DE FISCALIZAÇÃO DO DF-AGEFIS	Fonte Tesouro	-	-	17.645.033,83	-	-	-	-	-	-	-	-	-	-	
	Total	-	-	17.645.033,83	-	-	-	-	-	-	-	-	-	-	
110901 - FUNDO DO DIREITO DA CRIANÇA E DO ADOLESCENTE	Fonte Tesouro	-	-	-	-	-	-	-	-	-	-	-	-	-	
	Total	-	-	-	-	-	-	-	-	-	-	-	-	-	
110902 - FUNDO P/PREV. CONT. E TRAT. DOS DEP. QUÍM. DO DF	Fonte Tesouro	-	-	-	-	-	-	-	-	-	-	-	-	-	
	Total	-	-	-	-	-	-	-	-	-	-	-	-	-	
110903 - FUNDO DE DEFESA DOS DIREITOS DO CONSUMIDOR	Fonte Tesouro	-	-	-	-	-	-	-	-	-	-	2.574.656,76	-	-	
	Total	-	-	-	-	-	-	-	-	-	-	2.574.656,76	-	-	
110904 - FUNDO DE APOIO E ASSIST. AO IDOSO DO DF	Fonte Tesouro	-	-	-	-	-	-	-	-	-	-	-	-	-	
	Total	-	-	-	-	-	-	-	-	-	-	-	-	-	
120101 - PROCURADORIA - GERAL DO DF	Fonte Tesouro	-	-	100.238.382,96	-	-	-	-	-	-	-	-	-	-	
	Total	-	-	100.238.382,96	-	-	-	-	-	-	-	-	-	-	
120901 - FUNDO DA PROCURADORIA DO DF	Fonte Tesouro	-	-	1.350.185,70	-	-	-	-	-	-	-	-	-	-	
	Total	-	-	1.350.185,70	-	-	-	-	-	-	-	-	-	-	
130101 - SEC. DE EST. DE FAZENDA DO DF.	Fonte Tesouro	-	-	-	-	-	-	-	-	-	-	-	-	-	
	Total	-	-	-	-	-	-	-	-	-	-	-	-	-	
130103 - SEÇÃO DE ORÇAMENTO DA SEC. DE FAZENDA	Fonte Tesouro	-	-	309.229.034,11	-	-	-	-	-	-	-	-	-	-	
	Total	-	-	309.229.034,11	-	-	-	-	-	-	-	-	-	-	
130201 - COMPANHIA DE PLANEJ. DO DF-CODEPLAN	Fonte Tesouro	-	-	105.126.608,62	-	-	-	-	-	502.711,95	-	-	-	-	
	Total	-	-	105.126.608,62	-	-	-	-	-	502.711,95	-	-	-	-	
130901 - FUNDO DE DESENV. DO DF - FUNDEFE	Fonte Tesouro	-	-	168.893.445,77	-	-	-	-	-	-	-	-	-	-	
	Total	-	-	168.893.445,77	-	-	-	-	-	-	-	-	-	-	
130902 - FUNDO DE MODERNIZAÇÃO E REAPAR. DA ADM. FAZENDÁRIA	Fonte Tesouro	-	-	1.908.818,31	-	-	-	-	-	-	-	-	-	-	
	Total	-	-	1.908.818,31	-	-	-	-	-	-	-	-	-	-	
140101 - SEC. DE EST. DE ADMINISTRAÇÃO PÚBLICA DO DF	Fonte Tesouro	-	-	61.808.394,16	-	-	8.303.252,00	-	-	-	-	-	-	-	
	Total	-	-	61.808.394,16	-	-	8.303.252,00	-	-	-	-	-	-	-	
140202 - INST. DE ASSIST. À SAÚDE DOS SERV. DO DF-INAS	Fonte Tesouro	-	-	42.210,20	-	-	-	3.444,22	-	-	-	-	-	-	
	Outras Fontes	-	-	-	-	-	-	-	-	-	-	-	-	-	
	Total	-	-	42.210,20	-	-	-	3.444,22	-	-	-	-	-	-	



## EXECUÇÃO DA DESPESA POR UNIDADE GESTORA E FUNÇÃO - 2011

UNIDADE GESTORA	TIPO FONTE	DESPESA EMPENHADA													
		01 LEGISLATIVA	02 JUDICIÁRIA	04 ADMINISTRAÇÃO	06 SEGURANÇA PÚBLICA	08 ASSISTÊNCIA SOCIAL	09 PREVIDÊNCIA SOCIAL	10 SAÚDE	11 TRABALHO	12 EDUCAÇÃO	13 CULTURA	14 DIREITOS DA CIDADANIA	15 URBANISMO	16 HABITAÇÃO	
140905 - FUNDO DE MELHORIA DA GESTÃO PÚBLICA - PRÓ-GESTÃO	Fonte Tesouro	-	-	1.697.329,51	-	-	-	-	-	-	-	-	-	-	
	Total	-	-	1.697.329,51	-	-	-	-	-	-	-	-	-	-	
150101 - SEC. DE EST. DE MEIO AMB. E REC. HÍDRICOS DO DF	Fonte Tesouro	-	-	-	-	-	-	-	-	-	-	-	-	-	
	Total	-	-	-	-	-	-	-	-	-	-	-	-	-	
150106 - JARDIM BOTÂNICO DE BRASÍLIA	Fonte Tesouro	-	-	-	-	-	-	-	-	-	-	-	-	-	
	Total	-	-	-	-	-	-	-	-	-	-	-	-	-	
150201 - FUNDAÇÃO DE APOIO A PESQUISA DO DF - FAP	Fonte Tesouro	-	-	-	-	-	-	-	-	3.794.299,50	-	-	-	-	
	Outras Fontes	-	-	-	-	-	-	-	-	-	-	-	-	-	
	Total	-	-	-	-	-	-	-	-	3.794.299,50	-	-	-	-	
150204 - FUNDAÇÃO JARDIM ZOOLOGICO DE BRASÍLIA	Fonte Tesouro	-	-	-	-	-	-	-	-	-	-	-	-	-	
	Outras Fontes	-	-	-	-	-	-	-	-	-	-	-	-	-	
	Total	-	-	-	-	-	-	-	-	-	-	-	-	-	
150205 - SERVIÇO DE LIMPEZA URBANA DO DF- SLU	Fonte Tesouro	-	-	-	-	-	-	-	-	-	-	-	309.592.377,33	-	
	Outras Fontes	-	-	-	-	-	-	-	-	-	-	-	760.357,46	-	
	Total	-	-	-	-	-	-	-	-	-	-	-	310.352.734,79	-	
150206 - AG. REG. DE ÁGUAS E SAN. BÁSICO DO DF - ADASA	Fonte Tesouro	-	-	581.635,00	-	-	-	-	-	-	-	-	4.371.209,38	-	
	Outras Fontes	-	-	-	-	-	-	-	-	-	-	-	-	-	
	Total	-	-	581.635,00	-	-	-	-	-	-	-	-	4.371.209,38	-	
150901 - FUNDO ÚNICO DE MEIO AMBIENTE DO DF	Fonte Tesouro	-	-	-	-	-	-	-	-	-	-	-	-	-	
	Total	-	-	-	-	-	-	-	-	-	-	-	-	-	
160101 - SEC. DE EST. DE EDUCAÇÃO DO DF	Fonte Tesouro	-	-	-	-	-	-	-	-	1.941.343.137,23	-	-	-	-	
	Total	-	-	-	-	-	-	-	-	1.941.343.137,23	-	-	-	-	
160202 - FUNDAÇÃO UNIVERSIDADE ABERTA DO DF - FUNAB	Fonte Tesouro	-	-	-	-	-	-	-	-	-	-	-	-	-	
	Total	-	-	-	-	-	-	-	-	-	-	-	-	-	
160902 - FUNDO DE APOIO AO PROG. PERM. ALF. JOV. ADULT	Fonte Tesouro	-	-	-	-	-	-	-	-	-	-	-	-	-	
	Total	-	-	-	-	-	-	-	-	-	-	-	-	-	
160903 - FUNDO DE MANUT. E DESENV. DA EDUCAÇÃO BÁSICA	Fonte Tesouro	-	-	-	-	-	-	-	-	1.292.814.541,12	-	-	-	-	
	Total	-	-	-	-	-	-	-	-	1.292.814.541,12	-	-	-	-	
170101 - SEC. DE EST. DE SAÚDE DO DF	Fonte Tesouro	-	-	-	-	380.000,00	-	2.235.442.454,71	-	-	-	-	-	-	
	Total	-	-	-	-	380.000,00	-	2.235.442.454,71	-	-	-	-	-	-	
170202 - FUNDAÇÃO HEMOCENTRO DE BRASÍLIA - FHB	Fonte Tesouro	-	-	-	-	-	-	43.148.136,04	-	-	-	-	-	-	
	Outras Fontes	-	-	-	-	-	-	2.424.544,82	-	-	-	-	-	-	
	Total	-	-	-	-	-	-	45.572.680,86	-	-	-	-	-	-	
170203 - FUNDAÇÃO DE ENS. E PESQ. EM CIÊNC. DA SAÚDE-FEPECS	Fonte Tesouro	-	-	-	-	-	-	3.740.349,07	-	6.021.671,12	-	-	-	-	
	Outras Fontes	-	-	-	-	-	-	74.184,62	-	1.332,00	-	-	-	-	
	Total	-	-	-	-	-	-	3.814.533,69	-	6.023.003,12	-	-	-	-	
170901 - FUNDO DE SAÚDE DO DF	Fonte Tesouro	-	-	-	-	-	-	-	-	-	-	-	-	-	
	Total	-	-	-	-	-	-	-	-	-	-	-	-	-	
180101 - SEC. DE EST. DE DESENV. SOC. E TRANSF. DE RENDA DF	Fonte Tesouro	-	-	-	-	318.284.868,79	-	-	-	-	-	-	-	227.724,90	
	Total	-	-	-	-	318.284.868,79	-	-	-	-	-	-	-	227.724,90	



## EXECUÇÃO DA DESPESA POR UNIDADE GESTORA E FUNÇÃO - 2011

UNIDADE GESTORA	TIPO FONTE	DESPESA EMPENHADA													
		01 LEGISLATIVA	02 JUDICIÁRIA	04 ADMINISTRAÇÃO	06 SEGURANÇA PÚBLICA	08 ASSISTÊNCIA SOCIAL	09 PREVIDÊNCIA SOCIAL	10 SAÚDE	11 TRABALHO	12 EDUCAÇÃO	13 CULTURA	14 DIREITOS DA CIDADANIA	15 URBANISMO	16 HABITAÇÃO	
180901 - FUNDO HABITACIONAL DO DF	Fonte Tesouro	-	-	-	-	-	-	-	-	-	-	-	-	-	
	Total	-	-	-	-	-	-	-	-	-	-	-	-	-	
180902 - FUNDO DE ASSIST. SOCIAL DO DF	Fonte Tesouro	-	-	-		57.474.097,80	-	-	-	-	-	-	-	-	
	Total	-	-	-		57.474.097,80	-	-	-	-	-	-	-	-	
190101 - SEC. DE EST. DE OBRAS DO DF	Fonte Tesouro	-	-	10.815.052,47	106.511,68	677.064,64	-	-	-	8.239.210,58	3.457,47	-	105.196.248,08	22.147.568,25	
	Total	-	-	10.815.052,47	106.511,68	677.064,64	-	-	-	8.239.210,58	3.457,47	-	105.196.248,08	22.147.568,25	
190103 - ADM. REG. DE BRASÍLIA	Fonte Tesouro	-	-	4.450.819,33	-	-	-	-	-	-	119.453,36	-	296.159,06	-	
	Total	-	-	4.450.819,33	-	-	-	-	-	-	119.453,36	-	296.159,06	-	
190104 - ADM. REG. DO GAMA	Fonte Tesouro	-	-	502.506,64	-	-	-	-	-	-	1.104.333,89	-	123.454,34	-	
	Total	-	-	502.506,64	-	-	-	-	-	-	1.104.333,89	-	123.454,34	-	
190105 - ADM. REG. DE TAGUATINGA	Fonte Tesouro	-	-	2.502.850,64	-	75.600,00	-	-	-	-	6.933.135,77	-	4.742.721,19	-	
	Total	-	-	2.502.850,64	-	75.600,00	-	-	-	-	6.933.135,77	-	4.742.721,19	-	
190106 - ADM. REG. DE BRAZLANDIA	Fonte Tesouro	-	-	571.680,87	-	-	-	-	-	-	1.731.635,30	-	1.239.996,64	-	
	Total	-	-	571.680,87	-	-	-	-	-	-	1.731.635,30	-	1.239.996,64	-	
190107 - ADM. REG. DE SOBRADINHO	Fonte Tesouro	-	-	914.833,43	-	-	-	-	-	-	1.496.106,18	-	-	-	
	Total	-	-	914.833,43	-	-	-	-	-	-	1.496.106,18	-	-	-	
190108 - ADM. REG. DE PLANALTINA	Fonte Tesouro	-	-	874.254,21	-	-	-	-	-	-	2.227.861,81	-	136.596,40	-	
	Total	-	-	874.254,21	-	-	-	-	-	-	2.227.861,81	-	136.596,40	-	
190109 - ADM. REG. DO PARANOÁ	Fonte Tesouro	-	-	946.729,27	-	-	-	-	-	-	2.622.963,28	-	1.779.291,70	-	
	Total	-	-	946.729,27	-	-	-	-	-	-	2.622.963,28	-	1.779.291,70	-	
190110 - ADM. REG. DO NÚCLEO BANDEIRANTE	Fonte Tesouro	-	-	1.123.353,51	-	-	-	-	-	-	943.472,03	-	1.604.964,79	-	
	Total	-	-	1.123.353,51	-	-	-	-	-	-	943.472,03	-	1.604.964,79	-	
190111 - ADM. REG. DE CEILÂNDIA	Fonte Tesouro	-	-	2.069.643,62	-	-	-	-	-	-	2.792.341,23	-	5.166.400,31	-	
	Total	-	-	2.069.643,62	-	-	-	-	-	-	2.792.341,23	-	5.166.400,31	-	
190112 - ADM. REG. DO GUARÁ	Fonte Tesouro	-	-	1.146.566,37	50.000,00	99.915,53	-	-	-	-	1.594.267,91	-	2.068.288,63	-	
	Total	-	-	1.146.566,37	50.000,00	99.915,53	-	-	-	-	1.594.267,91	-	2.068.288,63	-	
190113 - ADM. REG. DO CRUZEIRO	Fonte Tesouro	-	-	724.874,23	-	49.965,27	-	-	148.324,00	-	3.169.580,00	-	792.183,12	-	
	Total	-	-	724.874,23	-	49.965,27	-	-	148.324,00	-	3.169.580,00	-	792.183,12	-	
190114 - ADM. REG. DE SAMAMBAIA	Fonte Tesouro	-	-	1.071.798,25	-	-	-	-	-	-	668.296,00	-	1.104.022,61	-	
	Total	-	-	1.071.798,25	-	-	-	-	-	-	668.296,00	-	1.104.022,61	-	
190115 - ADM. REG. DE SANTA MARIA	Fonte Tesouro	-	-	679.876,15	-	-	-	-	-	-	2.233.024,00	-	4.789.783,97	-	
	Total	-	-	679.876,15	-	-	-	-	-	-	2.233.024,00	-	4.789.783,97	-	
190116 - ADM. REG. DE SÃO SEBASTIÃO	Fonte Tesouro	-	-	410.976,99	-	-	-	-	-	-	3.841.477,49	-	2.510.696,62	-	
	Total	-	-	410.976,99	-	-	-	-	-	-	3.841.477,49	-	2.510.696,62	-	
190117 - ADM. REG. DO RECANTO DAS EMAS	Fonte Tesouro	-	-	665.278,47	-	-	-	-	-	-	2.695.312,60	147.975,00	1.234.690,67	-	
	Total	-	-	665.278,47	-	-	-	-	-	-	2.695.312,60	147.975,00	1.234.690,67	-	
190118 - ADM. REG. DO LAGO SUL	Fonte Tesouro	-	-	459.614,18	-	-	-	-	-	-	7.500,00	-	278.195,99	-	
	Total	-	-	459.614,18	-	-	-	-	-	-	7.500,00	-	278.195,99	-	
190119 - ADM. REG. DO RIACHO FUNDO	Fonte Tesouro	-	-	488.590,16	-	-	-	-	-	-	735.945,53	-	1.252.339,15	-	
	Total	-	-	488.590,16	-	-	-	-	-	-	735.945,53	-	1.252.339,15	-	
190120 - ADM. REG. DO LAGO NORTE	Fonte Tesouro	-	-	443.149,13	-	-	-	-	-	-	243.952,00	-	3.520,03	-	
	Total	-	-	443.149,13	-	-	-	-	-	-	243.952,00	-	3.520,03	-	



## EXECUÇÃO DA DESPESA POR UNIDADE GESTORA E FUNÇÃO - 2011

UNIDADE GESTORA	TIPO FONTE	DESPESA EMPENHADA												
		01 LEGISLATIVA	02 JUDICIÁRIA	04 ADMINISTRAÇÃO	06 SEGURANÇA PÚBLICA	08 ASSISTÊNCIA SOCIAL	09 PREVIDÊNCIA SOCIAL	10 SAÚDE	11 TRABALHO	12 EDUCAÇÃO	13 CULTURA	14 DIREITOS DA CIDADANIA	15 URBANISMO	16 HABITAÇÃO
190121 - ADM. REG. DA CANDANGOLÂNDIA	Fonte Tesouro	-	-	220.509,56	-	-	-	-	-	-	8.959,06	-	336.820,01	-
	<b>Total</b>	-	-	<b>220.509,56</b>	-	-	-	-	-	-	<b>8.959,06</b>	-	<b>336.820,01</b>	-
190122 - ADM. REG. DE ÁGUAS CLARAS	Fonte Tesouro	-	-	819.660,27	-	-	-	-	-	-	1.828.219,98	-	2.434.508,74	-
	<b>Total</b>	-	-	<b>819.660,27</b>	-	-	-	-	-	-	<b>1.828.219,98</b>	-	<b>2.434.508,74</b>	-
190123 - ADM. REG. DO RIACHO FUNDO II	Fonte Tesouro	-	-	276.391,18	-	-	-	-	-	-	291.950,00	-	1.644.291,84	-
	<b>Total</b>	-	-	<b>276.391,18</b>	-	-	-	-	-	-	<b>291.950,00</b>	-	<b>1.644.291,84</b>	-
190124 - ADM. REG. DO SUDOESTE/OCTOGONAL	Fonte Tesouro	-	-	66.010,53	-	-	-	-	-	-	374.820,50	-	238.334,08	-
	<b>Total</b>	-	-	<b>66.010,53</b>	-	-	-	-	-	-	<b>374.820,50</b>	-	<b>238.334,08</b>	-
190125 - ADM. REG. DO VARJÃO	Fonte Tesouro	-	-	289.953,86	-	-	-	-	-	-	1.159.055,00	-	983.617,64	-
	<b>Total</b>	-	-	<b>289.953,86</b>	-	-	-	-	-	-	<b>1.159.055,00</b>	-	<b>983.617,64</b>	-
190126 - ADM. REG. DO PARK WAY	Fonte Tesouro	-	-	224.225,48	-	-	-	-	-	-	82.604,75	-	363.714,17	-
	<b>Total</b>	-	-	<b>224.225,48</b>	-	-	-	-	-	-	<b>82.604,75</b>	-	<b>363.714,17</b>	-
190127 - ADM. REG. SETOR COMPL. IND. E ABAST.	Fonte Tesouro	-	-	370.224,82	-	-	-	-	-	100.000,00	160.000,00	-	2.373.160,10	-
	<b>Total</b>	-	-	<b>370.224,82</b>	-	-	-	-	-	<b>100.000,00</b>	<b>160.000,00</b>	-	<b>2.373.160,10</b>	-
190128 - ADM. REG. DE SOBRADINHO II	Fonte Tesouro	-	-	457.167,16	-	-	-	-	-	-	386.367,21	-	3.136.352,67	-
	<b>Total</b>	-	-	<b>457.167,16</b>	-	-	-	-	-	-	<b>386.367,21</b>	-	<b>3.136.352,67</b>	-
190129 - ADM. REG. DO JARDIM BOTÂNICO	Fonte Tesouro	-	-	189.388,79	-	-	-	-	-	-	122.749,60	-	-	-
	<b>Total</b>	-	-	<b>189.388,79</b>	-	-	-	-	-	-	<b>122.749,60</b>	-	-	-
190130 - ADM. REG. DO ITAPOÃ	Fonte Tesouro	-	-	257.688,53	-	-	-	-	-	-	1.216.132,86	400.000,00	1.611.420,63	-
	<b>Total</b>	-	-	<b>257.688,53</b>	-	-	-	-	-	-	<b>1.216.132,86</b>	<b>400.000,00</b>	<b>1.611.420,63</b>	-
190131 - ADM. REG. SETOR IND. E ABASTECIMENTO	Fonte Tesouro	-	-	791.536,16	-	-	-	-	-	-	1.175.000,00	-	432.557,70	-
	<b>Total</b>	-	-	<b>791.536,16</b>	-	-	-	-	-	-	<b>1.175.000,00</b>	-	<b>432.557,70</b>	-
190132 - ADM. REG. DE VICENTE PIRES	Fonte Tesouro	-	-	217.014,74	-	-	-	-	-	145.117,29	411.691,72	-	2.307.109,45	-
	<b>Total</b>	-	-	<b>217.014,74</b>	-	-	-	-	-	<b>145.117,29</b>	<b>411.691,72</b>	-	<b>2.307.109,45</b>	-
190201 - COMPANHIA URB. DA NOVA CAPITAL DO BRASIL-NOVACAP	Fonte Tesouro	-	-	1.222.875,02	-	-	-	3.392.445,84	-	6.522.385,72	90.230,56	197.998,80	295.110.583,22	-
	Outras Fontes	-	-	-	-	-	-	-	-	-	-	-	69.940.192,79	-
	<b>Total</b>	-	-	<b>1.222.875,02</b>	-	-	-	<b>3.392.445,84</b>	-	<b>6.522.385,72</b>	<b>90.230,56</b>	<b>197.998,80</b>	<b>365.050.776,01</b>	-
200101 - SEC. DE EST. DE TRANSPORTES	Fonte Tesouro	-	-	-	-	-	-	-	-	-	-	-	-	-
	<b>Total</b>	-	-	-	-	-	-	-	-	-	-	-	-	-
200201 - SOCIED. DE TRANSP. COLETIVOS DE BRASÍLIA - TCB	Fonte Tesouro	-	-	-	-	-	-	-	-	-	-	-	-	-
	Outras Fontes	-	-	-	-	-	-	-	-	-	-	-	-	-
	<b>Total</b>	-	-	-	-	-	-	-	-	-	-	-	-	-
200202 - DEPTO DE ESTRADAS E RODAGENS	Fonte Tesouro	-	-	-	-	-	-	-	-	-	-	-	-	-
	Outras Fontes	-	-	-	-	-	-	-	-	-	-	-	-	-
	<b>Total</b>	-	-	-	-	-	-	-	-	-	-	-	-	-
200203 - TRANSPORTE URBANO DO DF DFTRANS	Fonte Tesouro	-	-	-	-	-	-	-	-	-	-	-	-	-
	Outras Fontes	-	-	-	-	-	-	-	-	-	-	-	-	-
	<b>Total</b>	-	-	-	-	-	-	-	-	-	-	-	-	-



## EXECUÇÃO DA DESPESA POR UNIDADE GESTORA E FUNÇÃO - 2011

UNIDADE GESTORA	TIPO FONTE	DESPESA EMPENHADA												
		01 LEGISLATIVA	02 JUDICIÁRIA	04 ADMINISTRAÇÃO	06 SEGURANÇA PÚBLICA	08 ASSISTÊNCIA SOCIAL	09 PREVIDÊNCIA SOCIAL	10 SAÚDE	11 TRABALHO	12 EDUCAÇÃO	13 CULTURA	14 DIREITOS DA CIDADANIA	15 URBANISMO	16 HABITAÇÃO
200204 - COMPANHIA DO METROPOLITA	Fonte Tesouro	-	-	-	-	-	-	-	-	-	-	-	-	-
	Outras Fontes	-	-	-	-	-	-	-	-	-	-	-	-	-
	<b>Total</b>	-	-	-	-	-	-	-	-	-	-	-	-	-
200902 - FUNDO DE TRANSP. PÚBLICO COLETIVO DO DF	Fonte Tesouro	-	-	-	-	-	-	-	-	-	-	-	-	-
	Outras Fontes	-	-	-	-	-	-	-	-	-	-	-	-	-
	<b>Total</b>	-	-	-	-	-	-	-	-	-	-	-	-	-
210101 - SEC. DE EST. DE AGRIC. E DES.	Fonte Tesouro	-	-	-	-	-	-	-	-	-	-	-	-	-
	<b>Total</b>	-	-	-	-	-	-	-	-	-	-	-	-	-
210202 - CENTRAL DE ABASTECIMENTO DE BRASÍLIA - CEASA	Fonte Tesouro	-	-	-	-	-	-	-	-	-	-	-	-	-
	<b>Total</b>	-	-	-	-	-	-	-	-	-	-	-	-	-
210203 - EMPRESA DE ASSIST. TÉCN. E E	Fonte Tesouro	-	-	140.000,00	-	-	-	-	-	-	86.950,00	-	-	-
	Outras Fontes	-	-	-	-	-	-	-	-	-	-	-	-	-
	<b>Total</b>	-	-	<b>140.000,00</b>	-	-	-	-	-	-	<b>86.950,00</b>	-	-	-
210901 - FUNDO DE AVAL DO DF	Fonte Tesouro	-	-	-	-	-	-	-	-	-	-	-	-	-
	<b>Total</b>	-	-	-	-	-	-	-	-	-	-	-	-	-
210902 - FUNDO DE DESENVOLV. RURAL DO DF	Fonte Tesouro	-	-	-	-	-	-	-	-	-	-	-	-	-
	<b>Total</b>	-	-	-	-	-	-	-	-	-	-	-	-	-
210903 - FUNDO DISTRITAL DE SANIDADE ANIMAL	Fonte Tesouro	-	-	-	-	-	-	-	-	-	-	-	-	-
	<b>Total</b>	-	-	-	-	-	-	-	-	-	-	-	-	-
220101 - SEC. DE EST. DE SEGURANÇA PÚBLICA DO DF	Fonte Tesouro	-	-	-	190.877.260,36	-	-	-	-	-	-	-	-	-
	<b>Total</b>	-	-	-	<b>190.877.260,36</b>	-	-	-	-	-	-	-	-	-
220103 - POLÍCIA MILITAR DO DF - PMDF	Fonte Tesouro	-	-	-	17.867.033,49	-	-	-	-	-	-	-	-	-
	<b>Total</b>	-	-	-	<b>17.867.033,49</b>	-	-	-	-	-	-	-	-	-
220104 - CORPO DE BOMB. MILITAR DO DF - CBMDF	Fonte Tesouro	-	-	-	6.543.210,66	-	-	-	-	-	-	-	300.000,00	-
	<b>Total</b>	-	-	-	<b>6.543.210,66</b>	-	-	-	-	-	-	-	<b>300.000,00</b>	-
220105 - POLÍCIA CIVIL DO DF - PCDF	Fonte Tesouro	-	-	-	18.031.816,92	-	-	-	-	-	-	-	-	-
	<b>Total</b>	-	-	-	<b>18.031.816,92</b>	-	-	-	-	-	-	-	-	-
220201 - DEPART. DE TRÂNSITO DO DF DETRAN-DF	Outras Fontes	-	-	168.676.143,94	76.876.831,60	-	-	-	-	-	-	-	-	-
	<b>Total</b>	-	-	<b>168.676.143,94</b>	<b>76.876.831,60</b>	-	-	-	-	-	-	-	-	-
220202 - FUNDAÇÃO DE AMPARO AO TRABALHADOR PRESO - FUNAP	Fonte Tesouro	-	-	-	-	-	-	-	-	-	-	1.866.977,73	-	-
	Outras Fontes	-	-	-	-	-	-	-	-	-	-	10.065.330,32	-	-
	<b>Total</b>	-	-	-	-	-	-	-	-	-	-	<b>11.932.308,05</b>	-	-
220901 - FUNDO DE SAÚDE DA POLÍCIA MILITAR	Fonte Tesouro	-	-	-	-	-	-	-	-	-	-	-	-	-
	<b>Total</b>	-	-	-	-	-	-	-	-	-	-	-	-	-
220902 - FUNDO DE SAÚDE DO CORPO DE BOMBEIROS	Fonte Tesouro	-	-	-	-	-	-	-	-	-	-	-	-	-
	<b>Total</b>	-	-	-	-	-	-	-	-	-	-	-	-	-
220904 - FUNDO DE MOD., MANUT. E REQ. DA PMDF - FUNPM	Fonte Tesouro	-	-	-	-	-	-	-	-	-	-	-	-	-
	<b>Total</b>	-	-	-	-	-	-	-	-	-	-	-	-	-
220905 - FUNDO DE MOD., MANUT. E REQ. DO CBMDF - FUNCBM	Fonte Tesouro	-	-	-	-	-	-	-	-	-	-	-	-	-
	<b>Total</b>	-	-	-	-	-	-	-	-	-	-	-	-	-
220906 - FUNDO DE MOD., MANUT. E REQ. DA PCDF - FUNPCDF	Fonte Tesouro	-	-	-	2.865.909,93	-	-	-	-	-	-	-	-	-
	<b>Total</b>	-	-	-	<b>2.865.909,93</b>	-	-	-	-	-	-	-	-	-



## EXECUÇÃO DA DESPESA POR UNIDADE GESTORA E FUNÇÃO - 2011

UNIDADE GESTORA	TIPO FONTE	DESPESA EMPENHADA												
		01	02	04	06	08	09	10	11	12	13	14	15	16
		LEGISLATIVA	JUDICIÁRIA	ADMINISTRAÇÃO	SEGURANÇA PÚBLICA	ASSISTÊNCIA SOCIAL	PREVIDÊNCIA SOCIAL	SAÚDE	TRABALHO	EDUCAÇÃO	CULTURA	DIREITOS DA CIDADANIA	URBANISMO	HABITAÇÃO
220908 - FUNDO PENITENCIÁRIO DO DF - FUNPDF	Fonte Tesouro	-	-	-	101.938,64	-	-	-	-	-	-	-	-	-
	<b>Total</b>	-	-	-	<b>101.938,64</b>	-	-	-	-	-	-	-	-	-
230101 - SEC. DE EST. DE CULTURA DO DF	Fonte Tesouro	-	-	1.986.364,00	-	-	-	-	-	-	124.746.309,23	-	-	-
	<b>Total</b>	-	-	<b>1.986.364,00</b>	-	-	-	-	-	-	<b>124.746.309,23</b>	-	-	-
230103 - ARQUIVO PÚBLICO DO DF	Fonte Tesouro	-	-	-	-	-	-	-	-	-	2.528.762,65	-	-	-
	<b>Total</b>	-	-	-	-	-	-	-	-	-	<b>2.528.762,65</b>	-	-	-
230903 - FUNDO DA ARTE E DA CULTURA - FAC	Fonte Tesouro	-	-	-	-	-	-	-	-	-	30.411.505,75	-	-	-
	<b>Total</b>	-	-	-	-	-	-	-	-	-	<b>30.411.505,75</b>	-	-	-
240101 - SEC. DE EST. DE DESENV. ECONÔMICO DO DF	Fonte Tesouro	-	-	7.954.238,51	-	-	-	-	-	-	-	-	-	-
	<b>Total</b>	-	-	<b>7.954.238,51</b>	-	-	-	-	-	-	-	-	-	-
240901 - FUNDO DE FOMENTO À IND. DO TURISMO DO DF - FITUR	Fonte Tesouro	-	-	-	-	-	-	-	-	-	-	-	-	-
	<b>Total</b>	-	-	-	-	-	-	-	-	-	-	-	-	-
250101 - SEC. DE EST. DE TRABALHO DO DF	Fonte Tesouro	-	-	-	-	-	-	-	30.354.062,52	-	-	-	-	-
	<b>Total</b>	-	-	-	-	-	-	-	<b>30.354.062,52</b>	-	-	-	-	-
250902 - FUNDO P/A GERAÇÃO DE EMP. E RENDA DO DF - FUNGER	Fonte Tesouro	-	-	-	-	-	-	-	746.719,65	-	-	-	-	-
	<b>Total</b>	-	-	-	-	-	-	-	<b>746.719,65</b>	-	-	-	-	-
260101 - SEC. DE EST. DE COMUNICAÇÃO SOCIAL DO DF	Fonte Tesouro	-	-	38.694.169,91	-	-	-	-	-	-	-	-	-	-
	<b>Total</b>	-	-	<b>38.694.169,91</b>	-	-	-	-	-	-	-	-	-	-
280101 - SEC. DE EST. DE HABIT., REG. E DESENV. URB. DO DF	Fonte Tesouro	-	-	-	-	-	-	-	-	-	-	-	44.566.832,45	36.666,00
	<b>Total</b>	-	-	-	-	-	-	-	-	-	-	-	<b>44.566.832,45</b>	<b>36.666,00</b>
280208 - INST. DE MEIO AMBIENTE E REC. HÍDRICOS DO DF	Fonte Tesouro	-	-	-	5.000,00	-	-	-	-	-	499.996,00	-	-	-
	Outras Fontes	-	-	-	-	-	-	-	-	-	-	-	-	-
	<b>Total</b>	-	-	-	<b>5.000,00</b>	-	-	-	-	-	<b>499.996,00</b>	-	-	-
280209 - COMPANHIA DE DESENV. DA HABITAÇÃO DO DF - CODHAB	Fonte Tesouro	-	-	-	-	-	-	-	-	-	-	-	22.250,00	11.343.711,97
	Outras Fontes	-	-	-	-	-	-	-	-	-	-	-	-	8.856.264,50
	<b>Total</b>	-	-	-	-	-	-	-	-	-	-	-	<b>22.250,00</b>	<b>20.199.976,47</b>
280901 - FUNDO DE DESENV. URBANO DO DF	Fonte Tesouro	-	-	-	-	-	-	-	-	-	-	-	3.264.643,40	-
	<b>Total</b>	-	-	-	-	-	-	-	-	-	-	-	<b>3.264.643,40</b>	-
280905 - FUNDO DISTRITAL DE HAB. DE INTERESSE SOCIAL	Fonte Tesouro	-	-	-	-	-	-	-	-	-	-	-	-	-
	<b>Total</b>	-	-	-	-	-	-	-	-	-	-	-	-	-
310101 - SEC. DE EST. DE TURISMO DO DF	Fonte Tesouro	-	-	15.734.354,11	-	-	-	-	-	-	1.531.976,60	-	-	-
	<b>Total</b>	-	-	<b>15.734.354,11</b>	-	-	-	-	-	-	<b>1.531.976,60</b>	-	-	-
320101 - SEC. DE EST. DE PLANEJ. E ORÇAMENTO DO DF	Fonte Tesouro	-	-	295.356.932,35	-	-	4.166.267,28	-	-	-	-	-	-	-
	<b>Total</b>	-	-	<b>295.356.932,35</b>	-	-	<b>4.166.267,28</b>	-	-	-	-	-	-	-
320203 - INST. DE PREV. DOS SERVIDORES DO DF - IPREV/DF	Fonte Tesouro	-	-	-	-	-	96.264.804,67	-	-	-	-	-	-	-
	Outras Fontes	-	-	-	-	-	1.250.669.918,21	-	-	-	-	-	-	-
	<b>Total</b>	-	-	-	-	-	<b>1.346.934.722,88</b>	-	-	-	-	-	-	-
340101 - SEC. DE EST. DE ESPORTES DO DF	Fonte Tesouro	-	-	-	-	-	-	-	-	-	-	-	-	-
	<b>Total</b>	-	-	-	-	-	-	-	-	-	-	-	-	-
340902 - FUNDO DE APOIO AO ESPORTE	Fonte Tesouro	-	-	-	-	-	-	-	-	-	-	-	-	-
	<b>Total</b>	-	-	-	-	-	-	-	-	-	-	-	-	-





## EXECUÇÃO DA DESPESA POR UNIDADE GESTORA E FUNÇÃO - 2011

UNIDADE GESTORA	TIPO FONTE	DESPESA EMPENHADA												
		01	02	04	06	08	09	10	11	12	13	14	15	16
		LEGISLATIVA	JUDICIÁRIA	ADMINISTRAÇÃO	SEGURANÇA PÚBLICA	ASSISTÊNCIA SOCIAL	PREVIDÊNCIA SOCIAL	SAÚDE	TRABALHO	EDUCAÇÃO	CULTURA	DIREITOS DA CIDADANIA	URBANISMO	HABITAÇÃO
400101 - SEC. DE EST. DE CIÊNCIA E TECNOLOGIA DO DF	Fonte Tesouro	-	-	-	-	-	-	-	-	-	-	-	-	-
	<b>Total</b>	-	-	-	-	-	-	-	-	-	-	-	-	-
400901 - FUNDO DE APOIO A PESQUISA DO DF	Fonte Tesouro	-	-	-	-	-	-	-	-	-	-	-	-	-
	<b>Total</b>	-	-	-	-	-	-	-	-	-	-	-	-	-
440101 - SEC. DE JUSTIÇA, DIR. HUMANOS E CIDADANIA	Fonte Tesouro	-	-	203.510.073,88	-	15.558.774,61	-	-	-	-	825,00	3.104.367,74	-	-
	<b>Total</b>	-	-	<b>203.510.073,88</b>	-	<b>15.558.774,61</b>	-	-	-	-	<b>825,00</b>	<b>3.104.367,74</b>	-	-
440905 - FUNDO DE APOIO E APARL. DO CENT* DE ASSIST JUD.DF	Fonte Tesouro	-	-	1.437.720,00	-	-	-	-	-	-	-	-	-	-
	<b>Total</b>	-	-	<b>1.437.720,00</b>	-	-	-	-	-	-	-	-	-	-
440906 - FUNDO ANTIDROGAS DO DF - FUNPAD	Fonte Tesouro	-	-	-	-	8.000,00	-	-	-	-	-	-	-	-
	<b>Total</b>	-	-	-	-	<b>8.000,00</b>	-	-	-	-	-	-	-	-
450101 - SEC. DE EST. DE TRANSPARÊNCIA E CONTROLE DF	Fonte Tesouro	-	-	50.698.639,72	-	-	-	-	-	-	-	-	-	-
	<b>Total</b>	-	-	<b>50.698.639,72</b>	-	-	-	-	-	-	-	-	-	-
480101 - CENTRO DE ASSIST. JUDICIÁRIA DO DF - CEAJUR	Fonte Tesouro	-	1.954.662,86	110.660.093,09	-	-	-	-	-	-	-	-	-	-
	<b>Total</b>	-	<b>1.954.662,86</b>	<b>110.660.093,09</b>	-	-	-	-	-	-	-	-	-	-
490101 - SEC. DE EST. DA ORDEM PÚBLICA E SOCIAL DO DF	Fonte Tesouro	-	-	4.368.159,74	-	-	-	-	-	-	-	-	249.000,00	-
	<b>Total</b>	-	-	<b>4.368.159,74</b>	-	-	-	-	-	-	-	-	<b>249.000,00</b>	-
500101 - SEC. DE EST. DE PUBLIC. INSTITUCIONAL DO DF	Fonte Tesouro	-	-	118.016.854,61	-	-	-	-	-	-	-	-	-	-
	<b>Total</b>	-	-	<b>118.016.854,61</b>	-	-	-	-	-	-	-	-	-	-
510101 - SEC. DE EST. DA CRIANÇA DO DF	Fonte Tesouro	-	-	-	-	29.778.801,76	-	-	-	-	-	-	-	-
	<b>Total</b>	-	-	-	-	<b>29.778.801,76</b>	-	-	-	-	-	-	-	-
900101 - RESERVA DE CONTINGENCIA	Fonte Tesouro	-	-	-	-	-	-	-	-	-	-	-	-	-
	<b>Total</b>	-	-	-	-	-	-	-	-	-	-	-	-	-
<b>TOTAL DA DESPESA EMPENHADA</b>		<b>433.489.818,33</b>	<b>1.954.662,86</b>	<b>2.165.715.255,24</b>	<b>313.325.513,28</b>	<b>422.387.088,40</b>	<b>1.359.404.242,16</b>	<b>2.308.965.150,91</b>	<b>31.249.106,17</b>	<b>3.259.484.406,51</b>	<b>202.470.668,22</b>	<b>18.754.292,47</b>	<b>907.605.268,76</b>	<b>42.611.935,62</b>



## EXECUÇÃO DA DESPESA POR UNIDADE GESTORA E FUNÇÃO - 2011

UNIDADE GESTORA	TIPO FONTE	DESPESA EMPENHADA												TOTAL
		17 SANEAMENTO	18 GESTÃO AMBIENTAL	19 CIÊNCIA E TECNOLOGIA	20 AGRICULTURA	22 INDÚSTRIA	23 COMÉRCIO E SERVIÇOS	24 COMUNICAÇÕES	25 ENERGIA	26 TRANSPORTE	27 DESPORTO E LAZER	28 ENCARGOS ESPECIAIS	99 RESERVA DE CONTINGÊNCIA	
010101 - CÂMARA LEGISLATIVA DO DF	Fonte Tesouro	-	-	-	-	-	-	-	-	-	-	5.450.197,73	-	249.546.662,89
	Total	-	-	-	-	-	-	-	-	-	-	5.450.197,73	-	249.546.662,89
010901 - FUNDO DE ASSIST. À SAÚDE DA CLDF.	Fonte Tesouro	-	-	-	-	-	-	-	-	-	-	600.000,00	-	21.339.591,59
	Total	-	-	-	-	-	-	-	-	-	-	600.000,00	-	21.339.591,59
020101 - TRIBUNAL DE CONTAS DO DF	Fonte Tesouro	-	-	-	-	-	-	-	-	-	-	10.594.811,67	-	199.988.164,84
	Total	-	-	-	-	-	-	-	-	-	-	10.594.811,67	-	199.988.164,84
090101 - CASA CIVIL DO DF	Fonte Tesouro	-	-	-	-	-	-	-	15.135.736,32	-	-	1.089.303,17	-	66.467.373,72
	Total	-	-	-	-	-	-	-	15.135.736,32	-	-	1.089.303,17	-	66.467.373,72
100101 - VICE-GOVERNADORIA DO DF	Fonte Tesouro	-	-	-	-	-	-	-	-	-	-	168.602,39	-	5.704.908,68
	Total	-	-	-	-	-	-	-	-	-	-	168.602,39	-	5.704.908,68
110101 - SEC. DE EST. DE GOVERNO	Fonte Tesouro	-	-	-	-	-	-	-	70.536.704,65	-	-	11.617.192,90	-	399.906.410,64
	Total	-	-	-	-	-	-	-	70.536.704,65	-	-	11.617.192,90	-	399.906.410,64
110201 - AGÊNCIA DE FISCALIZAÇÃO DO DF-AGEFIS	Fonte Tesouro	-	-	-	-	-	-	-	-	-	-	13.625.761,86	-	31.270.795,69
	Total	-	-	-	-	-	-	-	-	-	-	13.625.761,86	-	31.270.795,69
110901 - FUNDO DO DIREITO DA CRIANÇA E DO ADOLESCENTE	Fonte Tesouro	-	-	-	-	-	-	-	-	-	-	-	-	-
	Total	-	-	-	-	-	-	-	-	-	-	-	-	-
110902 - FUNDO P/PREV. CONT. E TRAT. DOS DEP. QUÍM. DO DF	Fonte Tesouro	-	-	-	-	-	-	-	-	-	-	-	-	-
	Total	-	-	-	-	-	-	-	-	-	-	-	-	-
110903 - FUNDO DE DEFESA DOS DIREITOS DO CONSUMIDOR	Fonte Tesouro	-	-	-	-	-	-	-	-	-	-	-	-	2.574.656,76
	Total	-	-	-	-	-	-	-	-	-	-	-	-	2.574.656,76
110904 - FUNDO DE APOIO E ASSIST. AO IDOSO DO DF	Fonte Tesouro	-	-	-	-	-	-	-	-	-	-	-	-	-
	Total	-	-	-	-	-	-	-	-	-	-	-	-	-
120101 - PROCURADORIA - GERAL DO DF	Fonte Tesouro	-	-	-	-	-	-	-	-	-	-	10.542.417,65	-	110.780.800,61
	Total	-	-	-	-	-	-	-	-	-	-	10.542.417,65	-	110.780.800,61
120901 - FUNDO DA PROCURADORIA DO DF	Fonte Tesouro	-	-	-	-	-	-	-	-	-	-	-	-	1.350.185,70
	Total	-	-	-	-	-	-	-	-	-	-	-	-	1.350.185,70
130101 - SEC. DE EST. DE FAZENDA DO DF.	Fonte Tesouro	-	-	-	-	-	-	-	-	-	-	352.661.141,87	-	352.661.141,87
	Total	-	-	-	-	-	-	-	-	-	-	352.661.141,87	-	352.661.141,87
130103 - SEÇÃO DE ORÇAMENTO DA SEC. DE FAZENDA	Fonte Tesouro	-	-	-	-	-	-	-	-	-	-	216.511.027,70	-	525.740.061,81
	Total	-	-	-	-	-	-	-	-	-	-	216.511.027,70	-	525.740.061,81
130201 - COMPANHIA DE PLANEJ. DO DF-CODEPLAN	Fonte Tesouro	-	-	-	-	-	200.000,00	-	-	-	-	1.731.079,10	-	107.560.399,67
	Total	-	-	-	-	-	200.000,00	-	-	-	-	1.731.079,10	-	107.560.399,67
130901 - FUNDO DE DESENV. DO DF - FUNDEF	Fonte Tesouro	-	-	-	-	-	-	-	-	-	-	-	-	168.893.445,77
	Total	-	-	-	-	-	-	-	-	-	-	-	-	168.893.445,77
130902 - FUNDO DE MODERNIZAÇÃO E REAPAR. DA ADM. FAZENDÁRIA	Fonte Tesouro	-	-	-	-	-	-	-	-	-	-	-	-	1.908.818,31
	Total	-	-	-	-	-	-	-	-	-	-	-	-	1.908.818,31
140101 - SEC. DE EST. DE ADMINISTRAÇÃO PÚBLICA DO DF	Fonte Tesouro	-	-	-	-	-	-	-	-	-	-	1.122.112,24	-	71.233.758,40
	Total	-	-	-	-	-	-	-	-	-	-	1.122.112,24	-	71.233.758,40
140202 - INST. DE ASSIST. À SAÚDE DOS SERV. DO DF-INAS	Fonte Tesouro	-	-	-	-	-	-	-	-	-	-	-	-	45.654,42
	Outras Fontes	-	-	-	-	-	-	-	-	-	-	-	-	-
	Total	-	-	-	-	-	-	-	-	-	-	-	-	45.654,42



## EXECUÇÃO DA DESPESA POR UNIDADE GESTORA E FUNÇÃO - 2011

UNIDADE GESTORA	TIPO FONTE	DESPESA EMPENHADA												TOTAL
		17 SANEAMENTO	18 GESTÃO AMBIENTAL	19 CIÊNCIA E TECNOLOGIA	20 AGRICULTURA	22 INDÚSTRIA	23 COMÉRCIO E SERVIÇOS	24 COMUNICAÇÕES	25 ENERGIA	26 TRANSPORTE	27 DESPORTO E LAZER	28 ENCARGOS ESPECIAIS	99 RESERVA DE CONTINGÊNCIA	
140905 - FUNDO DE MELHORIA DA GESTÃO PÚBLICA - PRÓ-GESTÃO	Fonte Tesouro	-	-	-	-	-	-	-	-	-	-	-	-	1.697.329,51
	Total	-	-	-	-	-	-	-	-	-	-	-	-	1.697.329,51
150101 - SEC. DE EST. DE MEIO AMB. E REC. HÍDRICOS DO DF	Fonte Tesouro	-	11.504.270,71	-	-	-	-	-	-	-	-	249.619,30	-	11.753.890,01
	Total	-	11.504.270,71	-	-	-	-	-	-	-	-	249.619,30	-	11.753.890,01
150106 - JARDIM BOTÂNICO DE BRASÍLIA	Fonte Tesouro	-	3.105.094,04	-	-	-	-	-	-	-	-	50.000,00	-	3.155.094,04
	Total	-	3.105.094,04	-	-	-	-	-	-	-	-	50.000,00	-	3.155.094,04
150201 - FUNDAÇÃO DE APOIO A PESQUISA DO DF - FAP	Fonte Tesouro	-	-	41.612.848,19	-	-	-	-	-	-	-	203.779,71	-	45.610.927,40
	Outras Fontes	-	-	6.813.105,16	-	-	-	-	-	-	-	-	-	6.813.105,16
	Total	-	-	48.425.953,35	-	-	-	-	-	-	-	203.779,71	-	52.424.032,56
150204 - FUNDAÇÃO JARDIM ZOOOLÓGICO DE BRASÍLIA	Fonte Tesouro	-	21.648.806,54	-	-	-	-	-	-	-	-	256.754,24	-	21.905.560,78
	Outras Fontes	-	692.075,33	-	-	-	-	-	-	-	-	-	-	692.075,33
	Total	-	22.340.881,87	-	-	-	-	-	-	-	-	256.754,24	-	22.597.636,11
150205 - SERVIÇO DE LIMPEZA URBANA DO DF- SLU	Fonte Tesouro	-	-	-	-	-	-	-	-	-	-	8.608.199,83	-	318.200.577,16
	Outras Fontes	-	-	-	-	-	-	-	-	-	-	-	-	760.357,46
	Total	-	-	-	-	-	-	-	-	-	-	8.608.199,83	-	318.960.934,62
150206 - AG. REG. DE ÁGUAS E SAN. BÁSICO DO DF - ADASA	Fonte Tesouro	-	32.498.328,80	-	-	-	-	-	-	137.296,71	-	832.426,11	-	38.420.896,00
	Outras Fontes	-	-	-	-	-	-	-	-	-	-	-	-	-
	Total	-	32.498.328,80	-	-	-	-	-	-	137.296,71	-	832.426,11	-	38.420.896,00
150901 - FUNDO ÚNICO DE MEIO AMBIENTE DO DF	Fonte Tesouro	-	36.500,44	-	-	-	-	-	-	-	-	-	-	36.500,44
	Total	-	36.500,44	-	-	-	-	-	-	-	-	-	-	36.500,44
160101 - SEC. DE EST. DE EDUCAÇÃO DO DF	Fonte Tesouro	-	-	-	-	-	-	-	-	-	-	5.694.081,71	-	1.947.037.218,94
	Total	-	-	-	-	-	-	-	-	-	-	5.694.081,71	-	1.947.037.218,94
160202 - FUNDAÇÃO UNIVERSIDADE ABERTA DO DF - FUNAB	Fonte Tesouro	-	-	-	-	-	-	-	-	-	-	-	-	-
	Total	-	-	-	-	-	-	-	-	-	-	-	-	-
160902 - FUNDO DE APOIO AO PROG. PERM. ALF. JOV. ADULT	Fonte Tesouro	-	-	-	-	-	-	-	-	-	-	-	-	-
	Total	-	-	-	-	-	-	-	-	-	-	-	-	-
160903 - FUNDO DE MANUT. E DESENV. DA EDUCAÇÃO BÁSICA	Fonte Tesouro	-	-	-	-	-	-	-	-	-	-	-	-	1.292.814.541,12
	Total	-	-	-	-	-	-	-	-	-	-	-	-	1.292.814.541,12
170101 - SEC. DE EST. DE SAÚDE DO DF	Fonte Tesouro	-	-	-	-	-	-	-	-	-	-	14.012.718,24	-	2.249.835.172,95
	Total	-	-	-	-	-	-	-	-	-	-	14.012.718,24	-	2.249.835.172,95
170202 - FUNDAÇÃO HEMOCENTRO DE BRASÍLIA - FHB	Fonte Tesouro	-	-	-	-	-	-	-	-	-	-	844.776,12	-	43.992.912,16
	Outras Fontes	-	-	-	-	-	-	-	-	-	-	-	-	2.424.544,82
	Total	-	-	-	-	-	-	-	-	-	-	844.776,12	-	46.417.456,98
170203 - FUNDAÇÃO DE ENS. E PESQ. EM CIÊNC. DA SAÚDE-FEPECS	Fonte Tesouro	-	-	-	-	-	-	-	-	-	-	97.978,75	-	9.859.998,94
	Outras Fontes	-	-	-	-	-	-	-	-	-	-	-	-	75.516,62
	Total	-	-	-	-	-	-	-	-	-	-	97.978,75	-	9.935.515,56
170901 - FUNDO DE SAÚDE DO DF	Fonte Tesouro	-	-	-	-	-	-	-	-	-	-	-	-	-
	Total	-	-	-	-	-	-	-	-	-	-	-	-	-
180101 - SEC. DE EST. DE DESENV. SOC. E TRANSF. DE RENDA DF	Fonte Tesouro	-	-	-	-	-	-	-	-	-	-	3.828.026,42	-	322.340.620,11
	Total	-	-	-	-	-	-	-	-	-	-	3.828.026,42	-	322.340.620,11



## EXECUÇÃO DA DESPESA POR UNIDADE GESTORA E FUNÇÃO - 2011

UNIDADE GESTORA	TIPO FONTE	DESPESA EMPENHADA												TOTAL
		17 SANEAMENTO	18 GESTÃO AMBIENTAL	19 CIÊNCIA E TECNOLOGIA	20 AGRICULTURA	22 INDÚSTRIA	23 COMÉRCIO E SERVIÇOS	24 COMUNICAÇÕES	25 ENERGIA	26 TRANSPORTE	27 DESPORTO E LAZER	28 ENCARGOS ESPECIAIS	99 RESERVA DE CONTINGÊNCIA	
180901 - FUNDO HABITACIONAL DO DF	Fonte Tesouro	-	-	-	-	-	-	-	-	-	-	-	-	-
	Total	-	-	-	-	-	-	-	-	-	-	-	-	-
180902 - FUNDO DE ASSIST. SOCIAL DO DF	Fonte Tesouro	-	-	-	-	-	-	-	-	-	-	-	-	57.474.097,80
	Total	-	-	-	-	-	-	-	-	-	-	-	-	57.474.097,80
190101 - SEC. DE EST. DE OBRAS DO DF	Fonte Tesouro	5.425.672,52	25.699.550,38	-	-	-	135.286,00	-	31.621.777,15	35.489,73	15.947.392,19	857.706,51	-	226.907.987,65
	Total	5.425.672,52	25.699.550,38	-	-	-	135.286,00	-	31.621.777,15	35.489,73	15.947.392,19	857.706,51	-	226.907.987,65
190103 - ADM. REG. DE BRASÍLIA	Fonte Tesouro	-	-	-	-	-	-	-	-	-	7.680,00	-	-	4.874.111,75
	Total	-	-	-	-	-	-	-	-	-	7.680,00	-	-	4.874.111,75
190104 - ADM. REG. DO GAMA	Fonte Tesouro	-	-	-	-	-	-	-	91.629,33	-	4.900,00	-	-	1.826.824,20
	Total	-	-	-	-	-	-	-	91.629,33	-	4.900,00	-	-	1.826.824,20
190105 - ADM. REG. DE TAGUATINGA	Fonte Tesouro	-	-	-	-	-	-	-	1.244.737,19	-	1.315.119,89	-	-	16.814.164,68
	Total	-	-	-	-	-	-	-	1.244.737,19	-	1.315.119,89	-	-	16.814.164,68
190106 - ADM. REG. DE BRAZLÂNDIA	Fonte Tesouro	-	-	-	-	-	-	-	120.312,04	-	129.740,69	-	-	3.793.365,54
	Total	-	-	-	-	-	-	-	120.312,04	-	129.740,69	-	-	3.793.365,54
190107 - ADM. REG. DE SOBRADINHO	Fonte Tesouro	-	-	-	12.000,00	-	100.000,00	-	30.904,49	-	109.013,00	-	-	2.662.857,10
	Total	-	-	-	12.000,00	-	100.000,00	-	30.904,49	-	109.013,00	-	-	2.662.857,10
190108 - ADM. REG. DE PLANALTINA	Fonte Tesouro	-	-	-	49.428,89	-	1.025.657,90	-	-	-	129.757,40	-	-	4.443.556,61
	Total	-	-	-	49.428,89	-	1.025.657,90	-	-	-	129.757,40	-	-	4.443.556,61
190109 - ADM. REG. DO PARANOÁ	Fonte Tesouro	-	-	-	-	-	-	-	-	-	713.964,92	-	-	6.062.949,17
	Total	-	-	-	-	-	-	-	-	-	713.964,92	-	-	6.062.949,17
190110 - ADM. REG. DO NÚCLEO BANDEIRANTE	Fonte Tesouro	-	-	-	-	-	45.000,00	-	-	-	659.964,99	-	-	4.376.755,32
	Total	-	-	-	-	-	45.000,00	-	-	-	659.964,99	-	-	4.376.755,32
190111 - ADM. REG. DE CEILÂNDIA	Fonte Tesouro	-	-	-	-	-	-	-	2.298.149,22	-	1.029.509,98	-	-	13.356.044,36
	Total	-	-	-	-	-	-	-	2.298.149,22	-	1.029.509,98	-	-	13.356.044,36
190112 - ADM. REG. DO GUARÁ	Fonte Tesouro	-	-	-	-	-	-	-	200.000,00	-	669.599,02	-	-	5.828.637,46
	Total	-	-	-	-	-	-	-	200.000,00	-	669.599,02	-	-	5.828.637,46
190113 - ADM. REG. DO CRUZEIRO	Fonte Tesouro	-	-	-	-	-	-	-	12.783,71	-	584.944,62	-	-	5.482.654,95
	Total	-	-	-	-	-	-	-	12.783,71	-	584.944,62	-	-	5.482.654,95
190114 - ADM. REG. DE SAMAMBAIA	Fonte Tesouro	-	-	-	-	-	-	-	62.033,16	-	113.213,50	-	-	3.019.363,52
	Total	-	-	-	-	-	-	-	62.033,16	-	113.213,50	-	-	3.019.363,52
190115 - ADM. REG. DE SANTA MARIA	Fonte Tesouro	-	-	-	-	-	-	-	-	-	632.426,36	-	-	8.335.110,48
	Total	-	-	-	-	-	-	-	-	-	632.426,36	-	-	8.335.110,48
190116 - ADM. REG. DE SÃO SEBASTIÃO	Fonte Tesouro	-	-	-	-	-	-	-	-	-	726.589,33	-	-	7.489.740,43
	Total	-	-	-	-	-	-	-	-	-	726.589,33	-	-	7.489.740,43
190117 - ADM. REG. DO RECANTO DAS EMAS	Fonte Tesouro	-	-	-	-	-	-	-	-	-	530.230,29	-	-	5.273.487,03
	Total	-	-	-	-	-	-	-	-	-	530.230,29	-	-	5.273.487,03
190118 - ADM. REG. DO LAGO SUL	Fonte Tesouro	-	-	-	-	-	-	-	-	-	4.684,00	-	-	749.994,17
	Total	-	-	-	-	-	-	-	-	-	4.684,00	-	-	749.994,17
190119 - ADM. REG. DO RIACHO FUNDO	Fonte Tesouro	-	-	-	-	-	-	-	-	-	922.211,68	-	-	3.399.086,52
	Total	-	-	-	-	-	-	-	-	-	922.211,68	-	-	3.399.086,52
190120 - ADM. REG. DO LAGO NORTE	Fonte Tesouro	-	-	-	-	-	-	-	-	-	-	-	-	690.621,16
	Total	-	-	-	-	-	-	-	-	-	-	-	-	690.621,16



## EXECUÇÃO DA DESPESA POR UNIDADE GESTORA E FUNÇÃO - 2011

UNIDADE GESTORA	TIPO FONTE	DESPESA EMPENHADA												TOTAL
		17 SANEAMENTO	18 GESTÃO AMBIENTAL	19 CIÊNCIA E TECNOLOGIA	20 AGRICULTURA	22 INDÚSTRIA	23 COMÉRCIO E SERVIÇOS	24 COMUNICAÇÕES	25 ENERGIA	26 TRANSPORTE	27 DESPORTO E LAZER	28 ENCARGOS ESPECIAIS	99 RESERVA DE CONTINGÊNCIA	
190121 - ADM. REG. DA CANDANGOLÂNDIA	Fonte Tesouro	-	-	-	-	-	-	-	-	-	180.269,38	-	-	746.558,01
	Total	-	-	-	-	-	-	-	-	-	180.269,38	-	-	746.558,01
190122 - ADM. REG. DE ÁGUAS CLARAS	Fonte Tesouro	-	200.000,00	-	-	-	-	-	38.654,50	-	479.565,10	-	-	5.800.608,59
	Total	-	200.000,00	-	-	-	-	-	38.654,50	-	479.565,10	-	-	5.800.608,59
190123 - ADM. REG. DO RIACHO FUNDO II	Fonte Tesouro	-	-	-	-	-	-	-	-	-	2.782,88	-	-	2.215.415,90
	Total	-	-	-	-	-	-	-	-	-	2.782,88	-	-	2.215.415,90
190124 - ADM. REG. DO SUDOESTE/OCTOGONAL	Fonte Tesouro	-	-	-	-	-	-	-	-	-	157.135,00	-	-	836.300,11
	Total	-	-	-	-	-	-	-	-	-	157.135,00	-	-	836.300,11
190125 - ADM. REG. DO VARJÃO	Fonte Tesouro	-	-	-	-	-	-	-	-	-	88.010,15	-	-	2.520.636,65
	Total	-	-	-	-	-	-	-	-	-	88.010,15	-	-	2.520.636,65
190126 - ADM. REG. DO PARK WAY	Fonte Tesouro	-	-	-	-	-	-	-	-	-	3.893,90	-	-	674.438,30
	Total	-	-	-	-	-	-	-	-	-	3.893,90	-	-	674.438,30
190127 - ADM. REG. SETOR COMPL. IND. E ABAST.	Fonte Tesouro	-	-	-	-	-	-	-	-	97.799,87	9.488,49	-	-	3.110.673,28
	Total	-	-	-	-	-	-	-	-	97.799,87	9.488,49	-	-	3.110.673,28
190128 - ADM. REG. DE SOBRADINHO II	Fonte Tesouro	-	-	-	-	-	-	-	-	-	160.193,00	-	-	4.140.080,04
	Total	-	-	-	-	-	-	-	-	-	160.193,00	-	-	4.140.080,04
190129 - ADM. REG. DO JARDIM BOTÂNICO	Fonte Tesouro	-	-	-	-	-	-	-	-	-	7.919,00	-	-	320.057,39
	Total	-	-	-	-	-	-	-	-	-	7.919,00	-	-	320.057,39
190130 - ADM. REG. DO ITAPOÃ	Fonte Tesouro	-	-	-	-	-	-	-	-	-	18.001,00	-	-	3.503.243,02
	Total	-	-	-	-	-	-	-	-	-	18.001,00	-	-	3.503.243,02
190131 - ADM. REG. SETOR IND. E ABASTECIMENTO	Fonte Tesouro	-	-	-	-	-	-	-	189.179,62	-	86.770,00	-	-	2.675.043,48
	Total	-	-	-	-	-	-	-	189.179,62	-	86.770,00	-	-	2.675.043,48
190132 - ADM. REG. DE VICENTE PIRES	Fonte Tesouro	-	-	-	-	-	-	-	-	-	2.418,30	-	-	3.083.351,50
	Total	-	-	-	-	-	-	-	-	-	2.418,30	-	-	3.083.351,50
190201 - COMPANHIA URB. DA NOVA CAPITAL DO BRASIL-NOVACAP	Fonte Tesouro	2.196.719,72	-	-	656.761,18	-	-	-	143.459,47	-	55.723.707,39	60.355.469,96	-	425.612.636,88
	Outras Fontes	-	-	-	-	-	-	-	-	-	191.513.792,55	973.209,35	-	262.427.194,69
	Total	2.196.719,72	-	-	656.761,18	-	-	-	143.459,47	-	247.237.499,94	61.328.679,31	-	688.039.831,57
200101 - SEC. DE EST. DE TRANSPORTES	Fonte Tesouro	-	-	-	-	-	-	-	-	26.482.132,70	-	1.511.780,80	-	27.993.913,50
	Total	-	-	-	-	-	-	-	-	26.482.132,70	-	1.511.780,80	-	27.993.913,50
200201 - SOCIED. DE TRANSP. COLETIVOS DE BRASÍLIA - TCB	Fonte Tesouro	-	-	-	-	-	-	-	-	4.174.320,07	-	6.827.631,49	-	11.001.951,56
	Outras Fontes	-	-	-	-	-	-	-	-	6.693.854,94	-	52.380,49	-	6.746.235,43
	Total	-	-	-	-	-	-	-	-	10.868.175,01	-	6.880.011,98	-	17.748.186,99
200202 - DEPTO DE ESTRADAS E RODAGENS	Fonte Tesouro	-	-	-	-	-	-	-	-	142.472.455,99	-	1.739.704,77	-	144.212.160,76
	Outras Fontes	-	-	-	-	-	-	-	-	58.933.753,75	-	1.694.346,48	-	60.628.100,23
	Total	-	-	-	-	-	-	-	-	201.406.209,74	-	3.434.051,25	-	204.840.260,99
200203 - TRANSPORTE URBANO DO DF - DFTTRANS	Fonte Tesouro	-	-	-	-	-	-	-	-	103.888.215,98	-	749.898,52	-	104.638.114,50
	Outras Fontes	-	-	-	-	-	-	-	-	26.555.565,91	-	2.006.606,49	-	28.562.172,40
	Total	-	-	-	-	-	-	-	-	130.443.781,89	-	2.756.505,01	-	133.200.286,90



## EXECUÇÃO DA DESPESA POR UNIDADE GESTORA E FUNÇÃO - 2011

UNIDADE GESTORA	TIPO FONTE	DESPESA EMPENHADA												TOTAL
		17 SANEAMENTO	18 GESTÃO AMBIENTAL	19 CIÊNCIA E TECNOLOGIA	20 AGRICULTURA	22 INDÚSTRIA	23 COMÉRCIO E SERVIÇOS	24 COMUNICAÇÕES	25 ENERGIA	26 TRANSPORTE	27 DESPORTO E LAZER	28 ENCARGOS ESPECIAIS	99 RESERVA DE CONTINGÊNCIA	
200204 - COMPANHIA DO METROPOLITA	Fonte Tesouro	-	-	-	-	-	-	-	-	268.499.792,95	-	-	-	268.499.792,95
	Outras Fontes	-	-	-	-	-	-	-	-	87.489.694,28	-	962.666,00	-	88.452.360,28
	<b>Total</b>	-	-	-	-	-	-	-	-	<b>355.989.487,23</b>	-	<b>962.666,00</b>	-	<b>356.952.153,23</b>
200902 - FUNDO DE TRANSP. PÚBLICO COLETIVO DO DF	Fonte Tesouro	-	-	-	-	-	-	-	-	1.597.745,98	-	-	-	1.597.745,98
	Outras Fontes	-	-	-	-	-	-	-	-	-	-	-	-	-
	<b>Total</b>	-	-	-	-	-	-	-	-	<b>1.597.745,98</b>	-	-	-	<b>1.597.745,98</b>
210101 - SEC. DE EST. DE AGRIC. E DES.	Fonte Tesouro	-	-	-	95.234.105,29	-	-	-	-	-	-	6.920.224,64	-	102.154.329,93
	<b>Total</b>	-	-	-	<b>95.234.105,29</b>	-	-	-	-	-	-	<b>6.920.224,64</b>	-	<b>102.154.329,93</b>
210202 - CENTRAL DE ABASTECIMENTO DE BRASÍLIA - CEASA	Fonte Tesouro	-	-	-	-	-	-	-	-	-	-	-	-	-
	<b>Total</b>	-	-	-	-	-	-	-	-	-	-	-	-	-
210203 - EMPRESA DE ASSIST. TÉCN. E E	Fonte Tesouro	-	-	-	76.947.534,06	-	-	-	-	-	-	5.915.110,32	-	83.089.594,38
	Outras Fontes	-	-	-	539.852,80	-	-	-	-	-	-	-	-	539.852,80
	<b>Total</b>	-	-	-	<b>77.487.386,86</b>	-	-	-	-	-	-	<b>5.915.110,32</b>	-	<b>83.629.447,18</b>
210901 - FUNDO DE AVAL DO DF	Fonte Tesouro	-	-	-	-	-	-	-	-	-	-	-	-	-
	<b>Total</b>	-	-	-	-	-	-	-	-	-	-	-	-	-
210902 - FUNDO DE DESENVOLV. RURAL DO DF	Fonte Tesouro	-	-	-	1.296.560,25	-	-	-	-	-	-	-	-	1.296.560,25
	<b>Total</b>	-	-	-	<b>1.296.560,25</b>	-	-	-	-	-	-	-	-	<b>1.296.560,25</b>
210903 - FUNDO DISTRITAL DE SANIDADE ANIMAL	Fonte Tesouro	-	-	-	-	-	-	-	-	-	-	-	-	-
	<b>Total</b>	-	-	-	-	-	-	-	-	-	-	-	-	-
220101 - SEC. DE EST. DE SEGURANÇA PÚBLICA DO DF	Fonte Tesouro	-	-	-	-	-	-	-	-	-	-	596.224,48	-	191.473.484,84
	<b>Total</b>	-	-	-	-	-	-	-	-	-	-	<b>596.224,48</b>	-	<b>191.473.484,84</b>
220103 - POLÍCIA MILITAR DO DF - PMDF	Fonte Tesouro	-	-	-	-	-	-	-	-	-	-	-	-	17.867.033,49
	<b>Total</b>	-	-	-	-	-	-	-	-	-	-	-	-	<b>17.867.033,49</b>
220104 - CORPO DE BOMB. MILITAR DO DF - CBMDF	Fonte Tesouro	-	-	-	-	-	-	-	-	-	50.000,00	-	-	6.893.210,66
	<b>Total</b>	-	-	-	-	-	-	-	-	-	<b>50.000,00</b>	-	-	<b>6.893.210,66</b>
220105 - POLÍCIA CIVIL DO DF - PCDF	Fonte Tesouro	-	-	-	-	-	-	-	-	-	-	-	-	18.031.816,92
	<b>Total</b>	-	-	-	-	-	-	-	-	-	-	-	-	<b>18.031.816,92</b>
220201 - DEPART. DE TRÂNSITO DO DF - DETRAN-DF	Outras Fontes	-	-	-	-	-	-	-	-	-	-	6.098.869,48	-	251.651.845,02
	<b>Total</b>	-	-	-	-	-	-	-	-	-	-	<b>6.098.869,48</b>	-	<b>251.651.845,02</b>
220202 - FUNDAÇÃO DE AMPARO AO TRABALHADOR PRESO - FUNAP	Fonte Tesouro	-	-	-	-	-	-	-	-	-	-	-	-	1.866.977,73
	Outras Fontes	-	-	-	-	-	-	-	-	-	-	-	-	10.065.330,32
	<b>Total</b>	-	-	-	-	-	-	-	-	-	-	-	-	<b>11.932.308,05</b>
220901 - FUNDO DE SAÚDE DA POLÍCIA MILITAR	Fonte Tesouro	-	-	-	-	-	-	-	-	-	-	-	-	-
	<b>Total</b>	-	-	-	-	-	-	-	-	-	-	-	-	-
220902 - FUNDO DE SAÚDE DO CORPO DE BOMBEIROS	Fonte Tesouro	-	-	-	-	-	-	-	-	-	-	-	-	-
	<b>Total</b>	-	-	-	-	-	-	-	-	-	-	-	-	-
220904 - FUNDO DE MOD., MANUT. E REEQ. DA PMDF - FUNPM	Fonte Tesouro	-	-	-	-	-	-	-	-	-	-	-	-	-
	<b>Total</b>	-	-	-	-	-	-	-	-	-	-	-	-	-
220905 - FUNDO DE MOD., MANUT. E REEQ. DO CBMDF - FUNCBM	Fonte Tesouro	-	-	-	-	-	-	-	-	-	-	1.907,74	-	1.907,74
	<b>Total</b>	-	-	-	-	-	-	-	-	-	-	<b>1.907,74</b>	-	<b>1.907,74</b>
220906 - FUNDO DE MOD., MANUT. E REEQ. DA PCDF - FUNPCDF	Fonte Tesouro	-	-	-	-	-	-	-	-	-	-	4.790,42	-	2.870.700,35
	<b>Total</b>	-	-	-	-	-	-	-	-	-	-	<b>4.790,42</b>	-	<b>2.870.700,35</b>



## EXECUÇÃO DA DESPESA POR UNIDADE GESTORA E FUNÇÃO - 2011

UNIDADE GESTORA	TIPO FONTE	DESPESA EMPENHADA												TOTAL
		17 SANEAMENTO	18 GESTÃO AMBIENTAL	19 CIÊNCIA E TECNOLOGIA	20 AGRICULTURA	22 INDÚSTRIA	23 COMÉRCIO E SERVIÇOS	24 COMUNICAÇÕES	25 ENERGIA	26 TRANSPORTE	27 DESPORTO E LAZER	28 ENCARGOS ESPECIAIS	99 RESERVA DE CONTINGÊNCIA	
220908 - FUNDO PENITENCIÁRIO DO DF - FUNPDF	Fonte Tesouro	-	-	-	-	-	-	-	-	-	-	-	-	101.938,64
	Total	-	-	-	-	-	-	-	-	-	-	-	-	101.938,64
230101 - SEC. DE EST. DE CULTURA DO DF	Fonte Tesouro	-	-	-	44.500,00	-	537.792,00	-	-	-	95.240,00	898.999,20	-	128.309.204,43
	Total	-	-	-	44.500,00	-	537.792,00	-	-	-	95.240,00	898.999,20	-	128.309.204,43
230103 - ARQUIVO PÚBLICO DO DF	Fonte Tesouro	-	-	-	-	-	-	-	-	-	-	7.054,86	-	2.535.817,51
	Total	-	-	-	-	-	-	-	-	-	-	7.054,86	-	2.535.817,51
230903 - FUNDO DA ARTE E DA CULTURA - FAC	Fonte Tesouro	-	-	-	-	-	-	-	-	-	-	-	-	30.411.505,75
	Total	-	-	-	-	-	-	-	-	-	-	-	-	30.411.505,75
240101 - SEC. DE EST. DE DESENV. ECONÔMICO DO DF	Fonte Tesouro	-	-	-	-	-	7.210,00	-	-	-	-	852.224,11	-	8.813.672,62
	Total	-	-	-	-	-	7.210,00	-	-	-	-	852.224,11	-	8.813.672,62
240901 - FUNDO DE FOMENTO À IND. DO TURISMO DO DF - FITUR	Fonte Tesouro	-	-	-	-	-	-	-	-	-	-	-	-	-
	Total	-	-	-	-	-	-	-	-	-	-	-	-	-
250101 - SEC. DE EST. DE TRABALHO DO DF	Fonte Tesouro	-	-	-	-	-	-	-	-	-	-	1.070.446,50	-	31.424.509,02
	Total	-	-	-	-	-	-	-	-	-	-	1.070.446,50	-	31.424.509,02
250902 - FUNDO P/A GERAÇÃO DE EMP. E RENDA DO DF - FUNGER	Fonte Tesouro	-	-	-	-	-	-	-	-	-	-	-	-	746.719,65
	Total	-	-	-	-	-	-	-	-	-	-	-	-	746.719,65
260101 - SEC. DE EST. DE COMUNICAÇÃO SOCIAL DO DF	Fonte Tesouro	-	-	-	-	-	-	-	-	-	-	-	-	38.694.169,91
	Total	-	-	-	-	-	-	-	-	-	-	-	-	38.694.169,91
280101 - SEC. DE EST. DE HABIT., REG. E DESENV. URB. DO DF	Fonte Tesouro	-	-	-	-	-	-	-	-	-	-	2.808.729,20	-	47.412.227,65
	Total	-	-	-	-	-	-	-	-	-	-	2.808.729,20	-	47.412.227,65
280208 - INST. DE MEIO AMBIENTE E REC. HÍDRICOS DO DF	Fonte Tesouro	-	25.390.660,54	-	-	-	-	-	-	-	-	622.758,92	-	26.518.415,46
	Outras Fontes	-	232.666,43	-	-	-	-	-	-	-	-	-	-	232.666,43
	Total	-	25.623.326,97	-	-	-	-	-	-	-	-	622.758,92	-	26.751.081,89
280209 - COMPANHIA DE DESENV. DA HABITAÇÃO DO DF - CODHAB	Fonte Tesouro	-	-	-	-	-	-	-	-	-	-	2.511.767,43	-	13.877.729,40
	Outras Fontes	-	-	-	-	-	-	-	-	-	-	12.176.778,47	-	21.033.042,97
	Total	-	-	-	-	-	-	-	-	-	-	14.688.545,90	-	34.910.772,37
280901 - FUNDO DE DESENV. URBANO DO DF	Fonte Tesouro	-	-	-	-	-	-	-	-	-	-	-	-	3.264.643,40
	Total	-	-	-	-	-	-	-	-	-	-	-	-	3.264.643,40
280905 - FUNDO DISTRITAL DE HAB. DE INTERESSE SOCIAL	Fonte Tesouro	-	-	-	-	-	-	-	-	-	-	-	-	-
	Total	-	-	-	-	-	-	-	-	-	-	-	-	-
310101 - SEC. DE EST. DE TURISMO DO DF	Fonte Tesouro	-	-	-	-	-	2.657.601,61	-	-	-	-	-	-	19.923.932,32
	Total	-	-	-	-	-	2.657.601,61	-	-	-	-	-	-	19.923.932,32
320101 - SEC. DE EST. DE PLANEJ. E ORÇAMENTO DO DF	Fonte Tesouro	-	-	-	-	-	-	-	-	-	-	2.274.292,14	-	301.797.491,77
	Total	-	-	-	-	-	-	-	-	-	-	2.274.292,14	-	301.797.491,77
320203 - INST. DE PREV. DOS SERVIDORES DO DF - IPREV/DF	Fonte Tesouro	-	-	-	-	-	-	-	-	-	-	15.447.937,70	-	111.712.742,37
	Outras Fontes	-	-	-	-	-	-	-	-	-	-	2.428.118,47	-	1.253.098.036,68
	Total	-	-	-	-	-	-	-	-	-	-	17.876.056,17	-	1.364.810.779,05
340101 - SEC. DE EST. DE ESPORTES DO DF	Fonte Tesouro	-	-	-	-	-	-	-	-	-	43.478.387,74	228.838,96	-	43.707.226,70
	Total	-	-	-	-	-	-	-	-	-	43.478.387,74	228.838,96	-	43.707.226,70
340902 - FUNDO DE APOIO AO ESPORTE	Fonte Tesouro	-	-	-	-	-	-	-	-	-	-	-	-	-
	Total	-	-	-	-	-	-	-	-	-	-	-	-	-



## EXECUÇÃO DA DESPESA POR UNIDADE GESTORA E FUNÇÃO - 2011

UNIDADE GESTORA	TIPO FONTE	DESPESA EMPENHADA												TOTAL
		17 SANEAMENTO	18 GESTÃO AMBIENTAL	19 CIÊNCIA E TECNOLOGIA	20 AGRICULTURA	22 INDÚSTRIA	23 COMÉRCIO E SERVIÇOS	24 COMUNICAÇÕES	25 ENERGIA	26 TRANSPORTE	27 DESPORTO E LAZER	28 ENCARGOS ESPECIAIS	99 RESERVA DE CONTINGENCIA	
400101 - SEC. DE EST. DE CIÊNCIA E TECNOLOGIA DO DF	Fonte Tesouro	-	-	7.787.125,51	-	-	-	-	-	-	-	706.489,95	-	8.493.615,46
	Total	-	-	7.787.125,51	-	-	-	-	-	-	-	706.489,95	-	8.493.615,46
400901 - FUNDO DE APOIO À PESQUISA DO DF	Fonte Tesouro	-	-	-	-	-	-	-	-	-	-	-	-	-
	Total	-	-	-	-	-	-	-	-	-	-	-	-	-
440101 - SEC. DE JUSTIÇA, DIR. HUMANOS E CIDADANIA	Fonte Tesouro	-	-	-	-	-	-	-	-	-	-	2.698.187,55	-	224.872.228,78
	Total	-	-	-	-	-	-	-	-	-	-	2.698.187,55	-	224.872.228,78
440905 - FUNDO DE APOIO E APARL. DO CENTº DE ASSIST JUD.DF	Fonte Tesouro	-	-	-	-	-	-	-	-	-	-	-	-	1.437.720,00
	Total	-	-	-	-	-	-	-	-	-	-	-	-	1.437.720,00
440906 - FUNDO ANTIDROGAS DO DF - FUNPAD	Fonte Tesouro	-	-	-	-	-	-	-	-	-	-	-	-	8.000,00
	Total	-	-	-	-	-	-	-	-	-	-	-	-	8.000,00
450101 - SEC. DE EST. DE TRANSPARÊNCIA E CONTROLE DF	Fonte Tesouro	-	-	-	-	-	-	-	-	-	-	3.692.086,64	-	54.390.726,36
	Total	-	-	-	-	-	-	-	-	-	-	3.692.086,64	-	54.390.726,36
480101 - CENTRO DE ASSIST. JUDICIÁRIA DO DF - CEAJUR	Fonte Tesouro	-	-	-	-	-	-	-	-	-	-	4.545.605,13	-	117.160.361,08
	Total	-	-	-	-	-	-	-	-	-	-	4.545.605,13	-	117.160.361,08
490101 - SEC. DE EST. DA ORDEM PÚBLICA E SOCIAL DO DF	Fonte Tesouro	-	-	-	-	-	-	-	-	-	-	288.603,60	-	4.905.763,34
	Total	-	-	-	-	-	-	-	-	-	-	288.603,60	-	4.905.763,34
500101 - SEC. DE EST. DE PUBLIC. INSTITUCIONAL DO DF	Fonte Tesouro	-	-	-	-	-	-	-	-	-	-	-	-	118.016.854,61
	Total	-	-	-	-	-	-	-	-	-	-	-	-	118.016.854,61
510101 - SEC. DE EST. DA CRIANÇA DO DF	Fonte Tesouro	-	-	-	-	-	-	-	-	-	-	324.160,15	-	30.102.961,91
	Total	-	-	-	-	-	-	-	-	-	-	324.160,15	-	30.102.961,91
900101 - RESERVA DE CONTINGENCIA	Fonte Tesouro	-	-	-	-	-	-	-	-	-	-	-	-	-
	Total	-	-	-	-	-	-	-	-	-	-	-	-	-
TOTAL DA DESPESA EMPENHADA		7.622.392,24	121.007.953,21	56.213.078,86	174.780.742,47	-	4.708.547,51	-	121.726.060,85	727.058.118,86	316.288.515,74	811.243.615,63	-	13.808.066.434,30