



# Governo do Distrito Federal

## Secretaria de Estado de Fazenda



---

# BALANÇO GERAL 2015

## ANEXO II - DEMONSTRATIVOS GERENCIAIS

---



**RODRIGO ROLLEMBERG**

*Governador do Distrito Federal*

**JOÃO ANTÔNIO FLEURY TEIXEIRA**

*Secretário de Estado de Fazenda*

**HELVIO FERREIRA**

*Subsecretário de Contabilidade*



**RODRIGO ROLLEMBERG**

*Governador do Distrito Federal*

**JOÃO ANTÔNIO FLEURY TEIXEIRA**

*Secretário de Estado de Fazenda*

**HELVIO FERREIRA**

*Subsecretário de Contabilidade*



## SUMÁRIO

### APRESENTAÇÃO

1. . RECEITA ARRECADADA MENSAL -2014.....	03
2. RECEITA ARRECADADA MENSAL -2015.....	04
3. DEMONSTRATIVO DA DESPESA REALIZADAPOR ÓRGÃO E UNIDADE ORÇAMENTÁRIA - EXERCÍCIO 2015.....	06
4. DEMONSTRATIVO DE DESPESA REALIZADA POR ÓRGÃO E UNIDADE GESTORA - EXERCÍCIO 2015 .....	17
5. EXECUÇÃO DA DESPESA ORÇAMENTÁRIA .....	24
5.1.SÉRIE DESPESA LIQUIDADADA* E REALIZADA** POR GRUPO DE DESPESA - SÉRIE 2011 A 2015 .....	26
5.2 SÉRIE TIPO DE ADMINISTRAÇÃO E GRUPO DE DESPESA LIQUIDADADA* E REALIZADA**- SÉRIE 2011 A 2015.....	30
5.3 EXECUÇÃO ORÇAMENTÁRIA E FINANCEIRA POR TIPO ADMINISTRAÇÃO E GRUPO DE DESPESA - EXERCÍCIO 2015.....	40
5.4 EXECUÇÃO ORÇAMENTÁRIA E FINANCEIRA POR TIPO UNIDADE ORÇAMENTÁRIA E GRUPO DE DESPESA – OFSS – 2015.....	49
5.5 CONSOLIDADO DA EXECUÇÃO ORÇAMENTÁRIA E FINANCEIRA POR GRUPO DE DESPESA ( OFSS( <sup>1</sup> ), FCDF E ESTATAIS - EXERCÍCIO 2015]	111
6. DEMONSTRATIVO DA EXECUÇÃO ORÇAMENTÁRIA POR GRUPO DE DESPESA – MENSAL - EXERCÍCIO 2012.....	113
7. DEMONSTRATIVO DA EXECUÇÃO ORÇAMENTÁRIA POR GRUPO DE DESPESA – MENSAL - EXERCÍCIO 2013 .....	114
8. DEMONSTRATIVO DA EXECUÇÃO ORÇAMENTÁRIA POR GRUPO DE DESPESA – MENSAL - EXERCÍCIO 2014 .....	115
9. DEMONSTRATIVO DA EXECUÇÃO ORÇAMENTÁRIA POR GRUPO DE DESPESA – MENSAL - EXERCÍCIO 2015 .....	116
10. EXECUÇÃO DA DESPESA POR ÓRGÃO, UNIDADE ORÇAMENTÁRIA E GRUPO DE DESPESA – DESPESA AUTORIZADA 2015 .....	118
11. EXECUÇÃO DA DESPESA POR ÓRGÃO, UNIDADE GESTORA E GRUPO DE DESPESA – DESPESA AUTORIZADA 2015 .....	133
12. EXECUÇÃO DA DESPESA POR ÓRGÃO, UNIDADE ORÇAMENTÁRIA E FUNÇÃO – DESPESA AUTORIZADA 2015.....	148
13. EXECUÇÃO DA DESPESA POR ÓRGÃO, UNIDADE GESTORA E GRUPO DE DESPESA – DESPESA EMPENHADA 2015.....	198
14. EXECUÇÃO DA DESPESA POR UNIDADE GESTORA E FUNÇÃO .....	210



## APRESENTAÇÃO

O Anexo II – Demonstrativos Gerenciais que também compõe a Prestação de Contas Anual do Governador apresenta demonstrativos que anteriormente integravam o Balanço Geral do Governo.

Atualmente o Balanço Geral apresenta informações em níveis consolidados de Governo e decorrentes da execução orçamentária e financeira das unidades do Governo do Distrito Federal.

Este anexo traz informações detalhadas por unidade gestora, unidade orçamentária, função, tipo fonte de recursos, grupo de despesa, entre outras opções disponibilizadas para facilitar consultas e acompanhamentos específicos.



## 1. RECEITA ARRECADADA MENSAL -2014

RECEITA REALIZADA POR MÊS - 2014													
													R\$ 1.000,00
ESPECIFICAÇÃO DA RECEITA	JANEIRO	FEVEREIRO	MARÇO	ABRIL	MAIO	JUNHO	JULHO	AGOSTO	SETEMBRO	OUTUBRO	NOVEMBRO	DEZEMBRO	TOTAL
RECEITA TRIBUTÁRIA	892.864,34	862.661,82	894.323,97	1.198.927,48	1.310.043,04	1.149.789,39	1.049.170,82	1.086.412,76	1.014.249,02	1.021.377,90	988.061,66	1.198.115,55	12.665.997,73
IMPOSTO SOBRE A PROPR.PRED. TERRIT. URBANA	4.707,18	2.486,58	1.727,81	42.162,48	205.410,09	57.197,34	55.305,85	56.314,66	54.307,17	50.830,27	7.393,73	12.528,62	550.371,77
IMPOSTO S/RENDA E PROVENTOS DE QUALQUER NATUREZA	152.759,86	161.391,52	182.539,18	220.889,68	242.367,31	299.993,23	246.173,27	202.278,34	219.828,48	218.408,23	227.361,81	238.018,11	2.612.009,02
IMPOSTO S/PROPRIEDADE DE VEÍCULOS AUTOMOTORES	20.879,09	20.840,37	69.976,05	236.557,14	102.007,08	90.796,32	41.210,65	30.159,05	23.756,61	30.384,61	12.580,25	17.443,05	696.590,25
IMPOSTO S/TRANSMISSÃO"CAUSA MORTIS"E DOAÇÃO BENS E T	6.166,34	7.950,15	7.676,30	8.232,94	6.090,47	7.385,21	6.767,18	7.148,72	5.664,04	10.148,01	8.155,65	7.701,10	89.086,12
IMP.S/T."INTER VIVOS" DE BENS IMÓVEIS E DE DIREITOS REAI	20.595,16	44.122,13	28.461,20	24.803,93	24.957,28	22.442,36	25.130,60	25.628,28	22.232,01	24.905,51	24.359,03	30.423,19	318.060,67
IMPOSTO S/OPERAÇÕES RELATIVAS À CIRCUL MERCAD E SERVIÇ	543.985,58	477.819,09	482.410,29	516.519,11	543.585,76	508.519,59	520.671,15	579.982,69	542.604,74	526.376,80	564.676,00	733.309,28	6.540.460,06
IMPOSTO SOBRE SERVIÇOS DE QUALQUER NATUREZA	108.801,85	107.935,77	93.354,80	110.631,74	114.717,64	117.476,88	113.210,52	141.079,62	116.140,72	118.899,61	107.422,71	125.692,28	1.375.364,13
IMPOSTO SIMPLES	28.917,19	34.785,99	23.233,57	24.234,93	23.617,72	27.347,52	24.098,81	26.840,06	13.912,17	26.449,82	28.752,39	30.580,85	312.771,01
TAXAS	6.052,09	5.330,24	4.944,78	14.895,54	47.289,68	18.630,94	16.602,80	16.981,34	15.803,08	14.975,05	7.360,09	2.419,07	171.284,70
RECEITA DE CONTRIBUIÇÕES	121.739,51	115.976,81	133.189,16	119.038,25	120.013,45	119.156,27	120.599,59	121.000,35	123.500,03	171.461,24	138.532,24	128.497,59	1.532.704,48
RECEITA PATRIMONIAL	12.686,33	36.090,37	48.545,03	54.130,33	59.345,28	20.126,96	32.402,71	69.737,99	88.944,44	46.704,94	47.345,50	117.273,31	633.333,19
RECEITA AGROPECUÁRIA	2,68	0,99	0,87	1,01	1,60	1,26	0,47	0,41	0,07	5,42	4,16	2,74	21,67
RECEITA INDUSTRIAL	35,59	166,00	254,27	312,60	101,77	163,64	145,03	490,35	148,12	53,27	45,62	167,18	2.083,44
RECEITA DE SERVIÇOS	32.606,73	44.742,38	41.598,18	36.907,18	33.064,96	37.636,47	37.370,08	35.716,38	33.221,71	33.948,25	26.185,78	42.191,90	435.190,02
TRANSFERÊNCIAS CORRENTES	174.798,39	124.456,65	131.446,05	130.757,59	138.820,91	126.794,57	121.589,89	133.355,18	263.836,27	129.362,48	136.831,45	140.530,40	1.752.579,83
OUTRAS RECEITAS CORRENTES	56.366,94	79.031,41	73.191,46	68.506,80	63.727,34	57.339,34	64.192,11	103.238,75	73.598,65	205.320,48	75.928,99	- 19.835,64	900.606,62
RECEITA INTRA-ORÇAMENTÁRIAS DE CONTRIBUIÇÕES	-	-	-	-	83,20	81,30	982,35	996,84	6.291,93	2.432,92	1.478,65	4.442,41	16.789,60
DEDUÇÃO DA RECEITA DE VENDAS E SERVIÇOS	- 0,00	0,00	- 188,77	- 126,97	- 72,99	- 53,68	- 99,94	- 128,18	- 83,10	- 34,82	- 28,95	33,32	- 784,06
<b>TOTAL DAS RECEITAS CORRENTES</b>	<b>1.291.100,51</b>	<b>1.263.126,42</b>	<b>1.322.360,20</b>	<b>1.608.454,26</b>	<b>1.725.128,57</b>	<b>1.511.035,52</b>	<b>1.426.353,11</b>	<b>1.550.820,84</b>	<b>1.603.707,15</b>	<b>1.610.632,08</b>	<b>1.414.385,10</b>	<b>1.611.418,78</b>	<b>17.938.522,53</b>
OPERAÇÕES DE CRÉDITO	76.231,86	13.747,10	54.359,16	508,83	65.190,20	2.984,65	23.303,46	4.680,22	-	5.821,82	208.679,38	32.390,49	487.897,16
ALIENAÇÃO DE BENS	-	-	-	-	670,43	1.308,72	-	265,80	-	39,72	298,90	4.693,61	7.277,18
AMORTIZAÇÕES DE EMPRÉSTIMOS E FINANCIAMENTO	-	4.418,01	431,57	43.359,83	543,58	2.355,39	14.955,84	3.147,52	3.584,40	10.023,80	2.136,99	3.788,24	88.745,17
TRANSFERÊNCIAS DE CAPITAL	103.374,49	66.611,60	77.903,94	1.114,32	3.239,28	5.116,73	18.855,96	10.237,61	13.719,75	63.706,09	19.261,54	10.494,08	393.635,38
<b>TOTAL DAS RECEITAS DE CAPITAL</b>	<b>179.606,35</b>	<b>84.776,71</b>	<b>132.694,67</b>	<b>44.982,97</b>	<b>69.643,49</b>	<b>11.765,50</b>	<b>57.115,27</b>	<b>18.331,14</b>	<b>17.304,16</b>	<b>79.591,42</b>	<b>230.376,80</b>	<b>51.366,43</b>	<b>977.554,89</b>
<b>TOTAL GERAL</b>	<b>1.470.706,85</b>	<b>1.347.903,13</b>	<b>1.455.054,87</b>	<b>1.653.437,23</b>	<b>1.794.772,06</b>	<b>1.522.801,02</b>	<b>1.483.468,38</b>	<b>1.569.151,98</b>	<b>1.621.011,30</b>	<b>1.690.223,50</b>	<b>1.644.761,90</b>	<b>1.662.785,21</b>	<b>18.916.077,42</b>



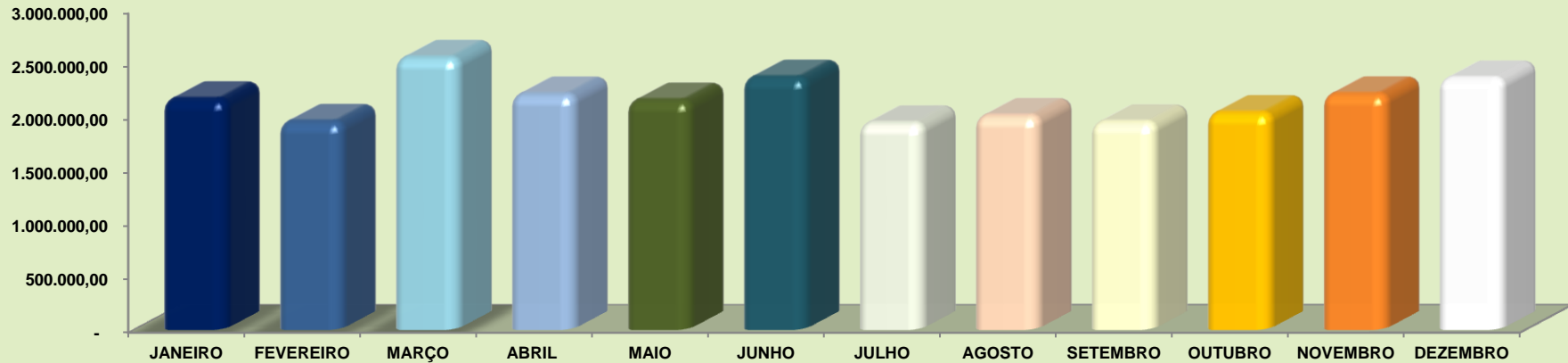
## 2. RECEITA ARRECADADA MENSAL -2015

RECEITA REALIZADA POR MÊS - 2015													
	R\$ 1.000,00												
ESPECIFICAÇÃO DA RECEITA	JANEIRO	FEVEREIRO	MARÇO	ABRIL	MAIO	JUNHO	JULHO	AGOSTO	SETEMBRO	OUTUBRO	NOVEMBRO	DEZEMBRO	TOTAL
<b>RECEITA CORRENTE</b>	<b>2.141.921,53</b>	<b>1.947.951,20</b>	<b>2.254.432,33</b>	<b>2.197.108,67</b>	<b>2.145.950,10</b>	<b>2.334.772,66</b>	<b>1.917.460,33</b>	<b>1.994.759,25</b>	<b>1.929.782,68</b>	<b>2.023.729,38</b>	<b>2.192.520,43</b>	<b>2.052.111,49</b>	<b>25.132.500,04</b>
RECEITA TRIBUTÁRIA	993.375,05	989.809,21	1.199.421,63	1.093.401,49	1.077.637,44	1.325.624,52	1.050.645,92	1.039.876,90	1.006.735,76	1.108.328,56	1.100.476,40	1.170.128,77	13.155.461,65
IMPOSTO SOBRE A PROPRIEDADE TERRIT. URBANA	7.580,25	2.746,88	4.672,61	4.593,01	29.957,25	244.405,55	61.176,56	59.468,68	58.377,67	55.087,47	57.756,90	10.246,86	596.069,68
IMPOSTO S/RENDA E PROVENTOS DE QUALQUER NATUREZA	211.025,30	242.728,51	212.181,85	254.253,25	220.388,16	227.980,93	226.873,55	223.030,85	179.637,82	272.073,63	224.919,35	367.857,42	2.862.950,59
IMPOSTO S/PROPRIEDADE DE VEÍCULOS AUTOMOTORES	23.639,14	44.500,24	316.330,24	118.895,39	110.868,24	30.141,28	39.996,10	21.402,86	26.243,64	25.518,84	11.414,39	13.084,78	782.035,14
IMPOSTO S/TRANSMISSÃO O CAUSA MORTIS E DOAÇÃO BENS E DIREITOS	5.616,25	5.097,59	7.498,15	8.165,06	8.952,60	10.954,37	11.874,06	7.730,42	10.924,90	12.203,83	21.229,64	23.170,50	133.417,38
IMP.S/T."INTER VIVOS" DE BENS IMÓVEIS E DE DIREITOS REAIS S/IMÓVEIS	22.544,30	22.128,50	33.586,44	29.244,66	21.951,39	23.764,51	24.153,70	20.700,31	21.107,02	21.524,19	21.578,46	43.730,69	306.014,17
IMPOSTO S/OPERAÇÕES RELATIVAS À CIRCUL. MERCAD E SERVIÇOS - ICMS	573.834,64	528.013,82	456.494,25	539.085,48	524.976,67	584.339,18	508.641,57	548.058,55	547.118,11	558.783,73	591.473,22	520.643,00	6.481.462,21
IMPOSTO SOBRE SERVIÇOS DE QUALQUER NATUREZA	108.479,25	113.238,66	133.692,43	105.618,38	115.872,08	124.310,44	130.159,90	113.135,65	116.208,02	121.253,21	124.642,69	153.305,56	1.459.916,28
IMPOSTO SIMPLES	28.931,29	26.447,95	29.125,30	28.174,84	26.633,44	28.594,71	28.119,03	28.310,45	29.780,24	25.277,81	31.148,58	29.324,75	339.868,38
TAXAS	11.724,64	4.907,07	5.840,36	5.371,42	18.037,61	51.133,54	19.651,45	18.039,14	17.338,34	16.605,86	16.313,18	8.765,21	193.727,82
RECEITA DE CONTRIBUIÇÕES	126.224,64	140.456,97	144.940,04	163.200,77	137.512,67	140.700,43	142.100,26	129.877,97	163.531,12	123.609,59	149.947,97	232.519,88	1.794.622,31
RECEITA PATRIMONIAL	57.795,57	30.107,29	34.579,87	152.820,24	84.393,43	31.749,04	47.778,68	43.307,22	40.029,33	68.253,65	50.448,97	75.570,27	716.833,55
RECEITA A GROPECUÁRIA	2,68	0,82	1,45	0,83	0,34	0,41	0,41	0,08	0,06	0,19	2,12	2,44	11,83
RECEITA INDUSTRIAL	35,91	50,84	205,91	236,26	275,83	131,81	151,86	86,46	123,73	160,19	90,77	93,91	1.643,47
RECEITA DE SERVIÇOS	27.038,63	25.132,36	46.637,03	33.420,62	43.922,55	38.523,00	34.157,67	32.242,30	31.232,40	31.434,56	31.049,58	34.678,30	409.468,99
TRANSFERÊNCIAS CORRENTES	878.437,43	701.000,30	728.730,67	680.827,68	693.945,86	657.268,58	554.567,01	677.055,03	615.924,18	608.269,18	677.359,60	420.433,79	7.893.819,31
OUTRAS RECEITAS CORRENTES	59.033,70	61.438,57	99.938,16	73.207,47	108.323,07	140.794,14	88.121,68	72.382,14	72.202,21	83.738,02	183.199,60	118.743,56	1.161.122,33
DEDUÇÃO DA RECEITA	- 22,07	- 45,17	- 22,44	- 6,69	- 61,08	- 19,27	- 63,15	- 68,84	3,88	- 64,56	- 54,58	- 59,44	- 483,41
DESPESA DE CAPITAL	22.274,19	2.755,47	298.605,53	11.394,73	5.734,09	32.501,63	19.258,15	8.609,46	15.923,98	10.053,54	15.853,06	301.544,27	744.508,11
<b>OPERAÇÕES DE CRÉDITO</b>	<b>16.114,15</b>	<b>-</b>	<b>283.796,57</b>	<b>10.254,40</b>	<b>3.235,67</b>	<b>29.293,40</b>	<b>15.676,51</b>	<b>-</b>	<b>7.919,65</b>	<b>2.995,43</b>	<b>10.205,74</b>	<b>201.253,71</b>	<b>580.745,23</b>
ALIENAÇÃO DE BENS	-	-	13.631,14	-	252,93	214,47	-	-	87,86	- 13.631,14	-	25,58	580,83
AMORTIZAÇÕES DE EMPRÉSTIMOS E FINANCIAMENTO	-	650,30	654,11	855,21	667,73	1.315,51	598,22	793,55	848,92	14.086,50	2.247,83	28.436,87	51.154,75
TRANSFERÊNCIAS DE CAPITAL	6.160,03	2.105,17	523,72	285,12	1.577,77	1.678,25	2.983,42	7.815,91	7.067,55	6.602,75	3.399,49	18.149,95	58.349,15
OUTRAS RECEITAS DE CAPITAL	-	-	-	-	-	-	-	-	-	-	-	53.678,16	53.678,16
<b>RECEITAS INTRA-ORÇAMENTÁRIAS CORRENTES</b>	<b>555,34</b>	<b>1.417,80</b>	<b>705,91</b>	<b>1.340,99</b>	<b>846,12</b>	<b>1.072,03</b>	<b>1.216,88</b>	<b>3.752,88</b>	<b>1.109,44</b>	<b>1.674,27</b>	<b>3.011,74</b>	<b>5.551,43</b>	<b>22.254,84</b>
<b>TOTAL GERAL</b>	<b>2.164.751,06</b>	<b>1.952.124,47</b>	<b>2.553.743,77</b>	<b>2.209.844,39</b>	<b>2.152.530,31</b>	<b>2.368.346,32</b>	<b>1.937.935,36</b>	<b>2.007.121,59</b>	<b>1.946.816,10</b>	<b>2.035.457,19</b>	<b>2.211.385,24</b>	<b>2.359.207,19</b>	<b>25.899.262,99</b>

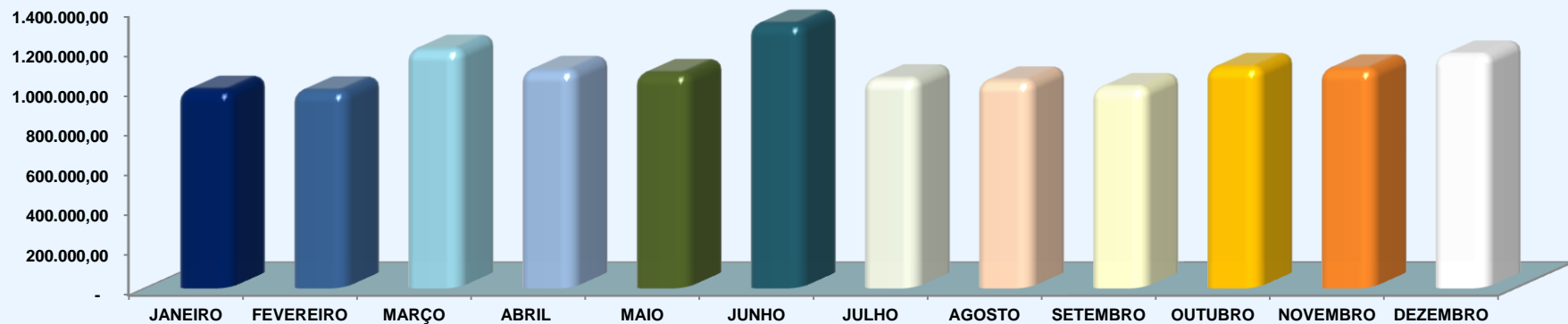
Nota: Exclusão da Receita de Contribuição (72102901), no valor de R\$ 1.808.354.421,77 (em R\$ 1.000 = 1.808.354,22)



Arrecadação Mensal - Receita Total /2015



Arrecadação Mensal - Receita Tributária Mensal/2015







### 3. DEMONSTRATIVO DA DESPESA REALIZADA POR ÓRGÃO E UNIDADE ORÇAMENTÁRIA - Exercício 2015

ÓRGÃO	UNIDADE ORÇAMENTÁRIA	TIPO DE FONTE		DESPESA EMPENHADA
		FONTE TESOURO	OUTRAS FONTES	
01000-CÂMARA LEGISLATIVA DO DISTRITO FEDERAL	01101-CAMARA LEGISLATIVA DO DISTRITO FEDERAL	383.446.594,48	-	383.446.594,48
	01901-FUNDO DE ASSISTÊNCIA À SAÚDE DA CÂMARA LEGISLATIVA DO DISTRITO FEDERAL - FUNCAL	29.057.453,57	-	29.057.453,57
	<b>TOTAL ÓRGÃO</b>	<b>412.504.048,05</b>	-	<b>412.504.048,05</b>
02000-TRIBUNAL DE CONTAS DO DISTRITO FEDERAL	02101TRIBUNAL DE CONTAS DO DISTRITO FEDERAL	265.009.902,34	-	265.009.902,34
	<b>TOTAL ÓRGÃO</b>	<b>265.009.902,34</b>	-	<b>265.009.902,34</b>
09000-CASA CIVIL	09101-SECRETARIA DE ESTADO DA CASA CIVIL DO DISTRITO FEDERAL	221.322.419,63	-	221.322.419,63
	09102-ARQUIVO PUBLICO DO DISTRITO FEDERAL	3.612.369,90	-	3.612.369,90
	09201-AGÊNCIA DE FISCALIZAÇÃO DO DISTRITO FEDERAL - AGEFIS	242.070.139,15	-	242.070.139,15
	09202-FUNDAÇÃO DE APOIO À PESQUISA - FAP	30.859.838,54	2.570.845,38	33.430.683,92
	40201-FUNDAÇÃO DE APOIO À PESQUISA - FAP	25.252.395,81	9.912.410,50	35.164.806,31
	57101-SECRETARIA DE ESTADO DE POLÍTICAS PARA AS MULHERES, IGUALDADE RACIAL E DIREITOS HUMANOS	221.751,64	-	221.751,64
	<b>TOTAL ÓRGÃO</b>	<b>523.338.914,67</b>	<b>12.483.255,88</b>	<b>535.822.170,55</b>
48000-DEFENSORIA PÚBLICA DO DISTRITO FEDERAL	48101-DEFENSORIA PÚBLICA DO DISTRITO FEDERAL	162.935.916,43	-	162.935.916,43
	48901-FUNDO DE APOIO AO APARELHAMENTO DA DEFENSORIA PÚBLICA DO DISTRITO FEDERAL - PROJUR	1.325.080,27	-	1.325.080,27
	<b>TOTAL ÓRGÃO</b>	<b>164.260.996,70</b>	-	<b>164.260.996,70</b>



ÓRGÃO	UNIDADE ORÇAMENTÁRIA	TIPO DE FONTE		DESPESA EMPENHADA
		FONTE TESOURO	OUTRAS FONTES	
10000-GABINETE DO VICE-GOVERNADOR	10101-VICE-GOVERNADORIA DO DISTRITO FEDERAL	13.254.229,67	-	13.254.229,67
	<b>TOTAL ÓRGÃO</b>	<b>13.254.229,67</b>	-	<b>13.254.229,67</b>
12000-PROCURADORIA - GERAL DO DISTRITO FEDERAL	120101-PROCURADORIA GERAL DO DISTRITO FEDERAL	162.262.978,48	-	162.262.978,48
	12901-FUNDO DA PROCURADORIA GERAL DO DISTRITO FEDERAL - PRÓ-JURÍDICO	11.471.074,84	-	11.471.074,84
	<b>TOTAL ÓRGÃO</b>	<b>173.734.053,32</b>	-	<b>173.734.053,32</b>
14000-SEC. DE ESTADO DE AGRICULTURA E DESENVOLVIMENTO RURAL	14101-SECRETARIA DE ESTADO DA AGRICULTURA, ABASTECIMENTO E DESENVOLVIMENTO RURAL	93.204.612,42	-	93.204.612,42
	14203-EMPRESA DE ASSISTÊNCIA TÉCNICA E EXTENSÃO RURAL DO DISTRITO FEDERAL - EMATER-DF	99.425.338,24	2.623.086,60	102.048.424,84
	14204-SOCIEDADE DE ABASTECIMENTO DE BRASÍLIA S.A. - SAB	33.959.381,72	874.265,29	34.833.647,01
	14901-FUNDO DE AVAL DO DISTRITO FEDERAL - FADF	23.044,98	-	23.044,98
	14902-FUNDO DE DESENVOLVIMENTO RURAL DO DISTRITO FEDERAL - FDR	4.305.820,80	-	4.305.820,80
	14903-FUNDO DISTRITAL DE SANIDADE ANIMAL DO DISTRITO FEDERAL - FDS	3.935,89	-	3.935,89
	32204-SOCIEDADE DE ABASTECIMENTO DE BRASÍLIA S/A - SAB	8.924.450,99	7.509,74	8.931.960,73
	<b>TOTAL ÓRGÃO</b>	<b>239.846.585,04</b>	<b>3.504.861,63</b>	<b>243.351.446,67</b>



ÓRGÃO	UNIDADE ORÇAMENTÁRIA	TIPO DE FONTE		DESPESA EMPENHADA
		FONTE TESOURO	OUTRAS FONTES	
17000-SEC. DE ESTADO DE DESENV. SOC. E TRANSF. DE RENDA	17101-SECRETARIA DE ESTADO DE DESENVOLVIMENTO HUMANO E SOCIAL	264.164.459,64	-	264.164.459,64
	<b>TOTAL ÓRGÃO</b>	<b>264.164.459,64</b>	<b>-</b>	<b>264.164.459,64</b>
21000-SEC. DE ESTADO DE MEIO AMBIENTE E RECUR. HÍDRICOS	21101-SECRETARIA DE ESTADO DO MEIO AMBIENTE	19.395.153,14	-	19.395.153,14
	21106-JARDIM BOTANICO DE BRASILIA	4.729.556,64	-	4.729.556,64
	21206-AGÊNCIA REGULADORA DE ÁGUAS, ENERGIA E SANEAMENTO DO DISTRITO FEDERAL	39.039.369,65	50.404,52	39.089.774,17
	21207-FUNDAÇÃO JARDIM ZOOLOGICO DE BRASILIA	18.586.304,06	1.318.627,65	19.904.931,71
	21208-INSTITUTO DO MEIO AMBIENTE E RECURSOS HIDRICOS DO DISTRITO FEDERAL - BRASILIA AMBIENTAL	63.721.317,66	2.041.073,21	65.762.390,87
	21901-FUNDO ÚNICO DE MEIO AMBIENTE DO DISTRITO FEDERAL - FUNAM	244.797,11	-	244.797,11
	<b>TOTAL ÓRGÃO</b>	<b>145.716.498,26</b>	<b>3.410.105,38</b>	<b>149.126.603,64</b>
16101-SECRETARIA DE ESTADO DE CULTURA DO DISTRITO FEDERAL	16101-SECRETARIA DE ESTADO DE CULTURA DO DISTRITO FEDERAL	337.500,00	-	337.500,00
28000-SECRETARIA DE ESTADO DE GESTÃO DO TERRITORIO E HABITAÇÃO	28101-SECRETARIA DE ESTADO DA GESTÃO DO TERRITÓRIO E HABITAÇÃO	60.204.994,39	-	60.204.994,39
	28103-ADMINISTRAÇÃO REGIONAL DO PLANO PILOTO	10.137.519,32	-	10.137.519,32
	28104-ADMINISTRAÇÃO REGIONAL DO GAMA	11.812.841,78	-	11.812.841,78
	28105-ADMINISTRAÇÃO REGIONAL DE TAGUATINGA	17.059.750,96	-	17.059.750,96
	28106-ADMINISTRAÇÃO REGIONAL DE BRAZLÂNDIA	6.610.560,43	-	6.610.560,43
	28107-ADMINISTRAÇÃO REGIONAL DE SOBRADINHO	6.989.736,65	-	6.989.736,65
	28108-ADMINISTRAÇÃO REGIONAL DE PLANALTINA	11.127.182,64	-	11.127.182,64
	28109-ADMINISTRAÇÃO REGIONAL DO PARANOÁ	4.392.937,42	-	4.392.937,42
	28110-ADMINISTRAÇÃO REGIONAL DO NÚCLEO BANDEIRANTE	6.139.609,70	-	6.139.609,70



ÓRGÃO	UNIDADE ORÇAMENTÁRIA	TIPO DE FONTE		DESPESA EMPENHADA
		FONTE TESOURO	OUTRAS FONTES	
28000-SECRETARIA DE ESTADO DE GESTÃO DO TERRITORIO E HABITAÇÃO	28111-ADMINISTRAÇÃO REGIONAL DE CEILÂNDIA	15.417.696,60	-	15.417.696,60
	28112-ADMINISTRAÇÃO REGIONAL DO GUARÁ	7.504.198,33	-	7.504.198,33
	28113-ADMINISTRAÇÃO REGIONAL DO CRUZEIRO	4.421.973,40	-	4.421.973,40
	28114-ADMINISTRAÇÃO REGIONAL DE SAMAMBAIA	8.672.146,08	-	8.672.146,08
	28115-ADMINISTRAÇÃO REGIONAL DE SANTA MARIA	7.648.336,95	-	7.648.336,95
	28116-ADMINISTRAÇÃO REGIONAL DE SÃO SEBASTIÃO	6.443.224,63	-	6.443.224,63
	28117-ADMINISTRAÇÃO REGIONAL DO RECANTO DAS EMAS	5.480.009,51	-	5.480.009,51
	28118-ADMINISTRAÇÃO REGIONAL DO LAGO SUL	4.999.157,84	-	4.999.157,84
	28119-ADMINISTRAÇÃO REGIONAL DO RIACHO FUNDO	4.632.648,89	-	4.632.648,89
	28120-ADMINISTRAÇÃO REGIONAL DO LAGO NORTE	5.806.085,06	-	5.806.085,06
	28121-ADMINISTRAÇÃO REGIONAL DA CANDANGOLÂNDIA	2.477.184,68	-	2.477.184,68
	28122-ADMINISTRAÇÃO REGIONAL DE ÁGUAS CLARAS	10.510.904,60	-	10.510.904,60
	28123-ADMINISTRAÇÃO REGIONAL DO RIACHO FUNDO II	3.995.459,52	-	3.995.459,52
	28124-ADMINISTRAÇÃO REGIONAL DO SUDOESTE/OCTOGONAL	4.005.343,55	-	4.005.343,55
	28125-ADMINISTRAÇÃO REGIONAL DO VARJÃO	2.097.820,07	-	2.097.820,07
	28126-ADMINISTRAÇÃO REGIONAL DO PARK WAY	1.513.951,21	-	1.513.951,21
	28127-ADMINISTRAÇÃO REGIONAL DO SETOR COMPLEMENTAR DE INDÚSTRIA E ABASTECIMENTO	3.480.055,75	-	3.480.055,75
	28128-ADMINISTRAÇÃO REGIONAL DE SOBRADINHO II	3.123.641,53	-	3.123.641,53
	28129-ADMINISTRAÇÃO REGIONAL DO JARDIM BOTÂNICO	2.053.806,24	-	2.053.806,24
	28130-ADMINISTRAÇÃO REGIONAL DO ITAPOÃ	2.359.213,96	-	2.359.213,96
	28131-ADMINISTRAÇÃO REGIONAL DO SETOR DE INDÚSTRIA E ABASTECIMENTO	2.228.274,56	-	2.228.274,56
	28133-ADMINISTRAÇÃO REGIONAL DE VICENTE PIRES	3.575.538,38	-	3.575.538,38



ÓRGÃO	UNIDADE ORÇAMENTÁRIA	TIPO DE FONTE		DESPESA EMPENHADA
		FONTE TESOURO	OUTRAS FONTES	
28000-SECRETARIA DE ESTADO DE GESTÃO DO TERRITORIO E HABITAÇÃO	28135-ADMINISTRAÇÃO REGIONAL DA FERCAL	561.526,34	-	561.526,34
	28209-COMPANHIA DE DESENVOLVIMENTO HABITACIONAL DO DISTRITO FEDERAL - CODHAB	113.148.652,80	11.069.561,04	124.218.213,84
	28901-FUNDO DE DESENVOLVIMENTO URBANO DO DISTRITO FEDERAL - FUNDURB	1.008.425,96	-	1.008.425,96
	28905-FUNDO DISTRITAL DE HABITAÇÃO DE INTERESSE SOCIAL DO DISTRITO FEDERAL - FUNDHIS	3.368.417,75	-	3.368.417,75
	44101-SECRETARIA DE ESTADO DE JUSTIÇA E CIDADANIA	50.509,92	-	50.509,92
	<b>TOTAL ÓRGÃO</b>		<b>365.396.837,40</b>	<b>11.069.561,04</b>
44000-SECRETARIA DE EST. DE JUST.DIR. HUM. E CIDADANIA	24202-FUNDAÇÃO DE AMPARO AO TRABALHADOR PRESO - FUNAP	-	1.000.000,00	1.000.000,00
	44101-SECRETARIA DE ESTADO DE JUSTIÇA E CIDADANIA	290.446.794,54	-	290.446.794,54
	44201-FUNDAÇÃO DE AMPARO AO TRABALHADOR PRESO - FUNAP	2.274.737,65	8.972.760,93	11.247.498,58
	44902-FUNDO DE DEFESA DOS DIREITOS DO CONSUMIDOR DO DISTRITO FEDERAL - FDDC	13.245,92	-	13.245,92
	44906-FUNDO ANTIDROGAS DO DISTRITO FEDERAL - FUNPAD	1.743.217,87	-	1.743.217,87
	<b>TOTAL ÓRGÃO</b>		<b>294.477.995,98</b>	<b>9.972.760,93</b>
51000-SECRETARIA DE ESTADO DA CRIANÇA	51101-SECRETARIA DE ESTADO DE POLÍTICAS PARA CRIANÇAS, ADOLESCENTES E JUVENTUDE	305.469.612,37	-	305.469.612,37
	51901-FUNDO DOS DIREITOS DA CRIANÇA E DO ADOLESCENTE DO DISTRITO FEDERAL - FDCA	3.967.641,63	-	3.967.641,63
	<b>TOTAL ÓRGÃO</b>	<b>309.437.254,00</b>	-	<b>309.437.254,00</b>



ÓRGÃO	UNIDADE ORÇAMENTÁRIA	TIPO DE FONTE		DESPESA EMPENHADA
		FONTE TESOURO	OUTRAS FONTES	
<b>57000-SECRETARIA DE ESTADO DA MULHER</b>	57101-SECRETARIA DE ESTADO DE POLÍTICAS PARA AS MULHERES, IGUALDADE RACIAL E DIREITOS HUMANOS	23.514.494,56	-	23.514.494,56
	<b>TOTAL ÓRGÃO</b>	<b>23.514.494,56</b>	-	<b>23.514.494,56</b>
<b>40000-SECRETARIA DE ESTADO DE CIÊNCIA, TECNOLOGIA E INOVAÇÃO</b>	40101-SECRETARIA DE ESTADO DE CIÊNCIA, TECNOLOGIA E INOVAÇÃO	10.176.797,80	-	10.176.797,80
	<b>TOTAL ÓRGÃO</b>	<b>10.176.797,80</b>	-	<b>10.176.797,80</b>
<b>16000-SECRETARIA DE ESTADO DE CULTURA</b>	16101-SECRETARIA DE ESTADO DE CULTURA DO DISTRITO FEDERAL	82.331.427,16	-	82.331.427,16
	16903-FUNDO DE APOIO À CULTURA DO DISTRITO FEDERAL - FAC	35.048.130,43	-	35.048.130,43
	<b>TOTAL ÓRGÃO</b>	<b>117.379.557,59</b>	-	<b>117.379.557,59</b>
<b>20000-SECRETARIA DE ESTADO DE DESENVOLVIMENTO ECONOMICO</b>	20101-SECRETARIA DE ESTADO DE ECONOMIA, DESENVOLVIMENTO SUSTENTÁVEL E TURISMO	27.090.546,59	-	27.090.546,59
	<b>TOTAL ÓRGÃO</b>	<b>27.090.546,59</b>	-	<b>27.090.546,59</b>
<b>18000-SECRETARIA DE ESTADO DE EDUCAÇÃO</b>	18101-SECRETARIA DE ESTADO DE EDUCAÇÃO, ESPORTE E LAZER DO DISTRITO FEDERAL	5.084.804.742,76	-	5.084.804.742,76
	18903-FUNDO DE MANUTENÇÃO E DESENVOLVIMENTO DA EDUCAÇÃO BÁSICA E VALORIZAÇÃO DOS PROFISSIONAIS DA EDUCAÇÃO DO DISTRITO FEDERAL - FUNDEB	1.818.174.530,81	-	1.818.174.530,81
	21101-SECRETARIA DE ESTADO DO MEIO AMBIENTE	78.285,40	-	78.285,40
	28111-ADMINISTRAÇÃO REGIONAL DE CEILÂNDIA	40.488,14	-	40.488,14
	34101-SECRETARIA DE ESTADO DE ESPORTE E LAZER	39.605.134,51	-	39.605.134,51
	34902-FUNDO DE APOIO AO ESPORTE DO DISTRITO FEDERAL - FAE	834.220,44	-	834.220,44
	<b>TOTAL ÓRGÃO</b>	<b>6.943.537.402,06</b>	-	<b>6.943.537.402,06</b>



ÓRGÃO	UNIDADE ORÇAMENTÁRIA	TIPO DE FONTE		DESPESA EMPENHADA
		FONTE TESOURO	OUTRAS FONTES	
19000-SECRETARIA DE ESTADO DE FAZENDA	19101-SECRETARIA DE ESTADO DE FAZENDA DO DISTRITO FEDERAL	1.364.573.495,51	-	1.364.573.495,51
	19902-FUNDO DE MODERNIZAÇÃO E REAPARELHAMENTO DA ADMINISTRAÇÃO FAZENDÁRIA - FUNDAF	5.381.480,29	-	5.381.480,29
<b>TOTAL ÓRGÃO</b>		<b>1.369.954.975,80</b>	<b>-</b>	<b>1.369.954.975,80</b>
13000-SECRETARIA DE ESTADO DE GESTÃO ADMINISTRATIVA E	09101-SECRETARIA DE ESTADO DA CASA CIVIL DO DISTRITO FEDERAL	2.888.601,77	-	2.888.601,77
	13101-SECRETARIA DE ESTADO DE GESTÃO ADMINISTRATIVA E DESBUROCRATIZAÇÃO	502.598.658,12	-	502.598.658,12
	32101-SECRETARIA DE ESTADO DE PLANEJAMENTO, ORÇAMENTO E GESTÃO	6.044.819,79	-	6.044.819,79
<b>TOTAL ÓRGÃO</b>		<b>511.532.079,68</b>	<b>-</b>	<b>511.532.079,68</b>
11000-SECRETARIA DE ESTADO DE GOVERNO	11101-SECRETARIA DE ESTADO DE RELAÇÕES INSTITUCIONAIS E SOCIAIS	15.391.094,71	-	15.391.094,71
<b>TOTAL ÓRGÃO</b>		<b>15.391.094,71</b>	<b>-</b>	<b>15.391.094,71</b>
22000-SECRETARIA DE ESTADO DE INFRAESTRUTURA E SERVIÇOS	01101-CAMARA LEGISLATIVA DO DISTRITO FEDERAL	34.147,40	-	34.147,40
	17101-SECRETARIA DE ESTADO DE DESENVOLVIMENTO HUMANO E SOCIAL	2.226.345,17	-	2.226.345,17
	18101-SECRETARIA DE ESTADO DE EDUCAÇÃO, ESPORTE E LAZER DO DISTRITO FEDERAL	2.764.089,09	-	2.764.089,09
	21101-SECRETARIA DE ESTADO DO MEIO AMBIENTE	1.188.200,00	-	1.188.200,00
	22101-SECRETARIA DE ESTADO DE INFRAESTRUTURA E SERVIÇOS PÚBLICOS	151.497.331,90	-	151.497.331,90
	COMPANHIA URBANIZADORA DA NOVA CAPITAL DO BRASIL - NOVACAP	796.343.944,02	47.288.364,24	843.632.308,26



ÓRGÃO	UNIDADE ORÇAMENTÁRIA	TIPO DE FONTE		DESPESA EMPENHADA
		FONTE TESOURO	OUTRAS FONTES	
22000-SECRETARIA DE ESTADO DE INFRAESTRUTURA E SERVIÇOS	22214-SERVIÇO DE LIMPEZA URBANA - SLU	525.949.626,61	755.519,78	526.705.146,39
	23901-FUNDO DE SAÚDE DO DISTRITO FEDERAL	6.525.629,66	-	6.525.629,66
	24101-SECRETARIA DE ESTADO DE SEGURANCA PÚBLICA E DA PAZ SOCIAL	82.278,14	-	82.278,14
	26101-SECRETARIA DE ESTADO DE MOBILIDADE	1.853.379,10	-	1.853.379,10
	270101-SECRETARIA DE ESTADO DE TURISMO	240.549,03	-	240.549,03
	28101-SECRETARIA DE ESTADO DA GESTÃO DO TERRITÓRIO E HABITAÇÃO	37.520,00	-	37.520,00
	28104-ADMINISTRAÇÃO REGIONAL DO GAMA	925.000,00	-	925.000,00
	28105-ADMINISTRAÇÃO REGIONAL DE TAGUATINGA	2.900.000,00	-	2.900.000,00
	28111-ADMINISTRAÇÃO REGIONAL DE CEILÂNDIA	2.285.493,21	-	2.285.493,21
	28114-ADMINISTRAÇÃO REGIONAL DE SAMAMBAIA	16.383,77	-	16.383,77
	ADMINISTRAÇÃO REGIONAL DE ÁGUAS CLARAS	3.400.000,00	-	3.400.000,00
	28901-FUNDO DE DESENVOLVIMENTO URBANO DO DISTRITO FEDERAL - FUNDURB	1.566.055,48	-	1.566.055,48
	32101-SECRETARIA DE ESTADO DE PLANEJAMENTO, ORÇAMENTO E GESTÃO	127.400,00	-	127.400,00
	34101-SECRETARIA DE ESTADO DE ESPORTE E LAZER	11.000,02	-	11.000,02
	51101-SECRETARIA DE ESTADO DE POLÍTICAS PARA CRIANÇAS, ADOLESCENTES E JUVENTUDE	1.061.682,66	-	1.061.682,66
	<b>TOTAL ÓRGÃO</b>	<b>1.501.036.055,26</b>	<b>48.043.884,02</b>	<b>1.549.079.939,28</b>





ÓRGÃO	UNIDADE ORÇAMENTÁRIA	TIPO DE FONTE		DESPESA EMPENHADA
		FONTE TESOURO	OUTRAS FONTES	
26000-SECRETARIA DE ESTADO DE MOBILIDADE	18101-SECRETARIA DE ESTADO DE EDUCAÇÃO, ESPORTE E LAZER DO DISTRITO FEDERAL	928.212,62	-	928.212,62
	26101-SECRETARIA DE ESTADO DE MOBILIDADE	90.286.927,07	-	90.286.927,07
	26201-SOCIEDADE DE TRANSPORTES COLETIVOS DE BRASÍLIA - TCB	12.041.571,78	9.743.157,54	21.784.729,32
	26204-TRANSPORTE URBANO DO DISTRITO FEDERAL - DFTRANS	537.975.644,97	27.836.756,16	565.812.401,13
	26205-DEPARTAMENTO DE ESTRADAS DE RODAGEM - DER	210.331.216,42	55.634.218,37	265.965.434,79
	26206-COMPANHIA DO METROPOLITANO DO DISTRITO FEDERAL - METRÔ- DF	265.746.992,16	123.792.671,07	389.539.663,23
	26905-FUNDO DE TRANSPORTE PÚBLICO COLETIVO DO DISTRITO FEDERAL - FTPC/DF	-	1.599.999,83	1.599.999,83
	<b>TOTAL ÓRGÃO</b>	<b>1.117.310.565,02</b>	<b>218.606.802,97</b>	<b>1.335.917.367,99</b>
32000-SECRETARIA DE ESTADO DE PLANEJAMENTO, ORÇAMENTO E	09101-SECRETARIA DE ESTADO DA CASA CIVIL DO DISTRITO FEDERAL	12.111.398,23	-	12.111.398,23
	13101-SECRETARIA DE ESTADO DE GESTÃO ADMINISTRATIVA E DESBUROCRATIZAÇÃO	3.093,55	-	3.093,55
	13202-INSTITUTO DE ASSISTÊNCIA À SAÚDE DOS SERVIDORES DO DISTRITO FEDERAL - INAS	54.164,14	-	54.164,14
	13203-INSTITUTO DE PREVIDENCIA DOS SERVIDORES DO DISTRITO FEDERAL - IPREV	1.534.152.630,11	2.913.872.009,22	4.448.024.639,33
	13905-FUNDO DE MELHORIA DA GESTÃO PÚBLICA - PRÓ GESTÃO	991.798,69	-	991.798,69
	18101-SECRETARIA DE ESTADO DE EDUCAÇÃO, ESPORTE E LAZER DO DISTRITO FEDERAL	1.075.832,18	-	1.075.832,18
	23901-FUNDO DE SAÚDE DO DISTRITO FEDERAL	1.999.762,70	-	1.999.762,70
	26204-TRANSPORTE URBANO DO DISTRITO FEDERAL - DFTRANS	1.045.050,00	-	1.045.050,00



ÓRGÃO	UNIDADE ORÇAMENTÁRIA	TIPO DE FONTE		DESPESA EMPENHADA
		FONTE TESOUREO	OUTRAS FONTES	
32000-SECRETARIA DE ESTADO DE PLANEJAMENTO, ORÇAMENTO E	32101-SECRETARIA DE ESTADO DE PLANEJAMENTO, ORÇAMENTO E GESTÃO	218.042.884,48	-	218.042.884,48
	32201-COMPANHIA DE PLANEJAMENTO DO DISTRITO FEDERAL - CODEPLAN	142.596.525,71	-	142.596.525,71
	32202-INSTITUTO DE ASSISTÊNCIA À SAÚDE DOS SERVIDORES DO DISTRITO FEDERAL - INAS	99.629,67	-	99.629,67
	32203-INSTITUTO DE PREVIDÊNCIA DOS SERVIDORES DO DISTRITO FEDERAL - IPREV	400.146.534,91	936.580.855,63	1.336.727.390,54
	<b>TOTAL ÓRGÃO</b>	<b>2.312.319.304,37</b>	<b>3.850.452.864,85</b>	<b>6.162.772.169,22</b>
23000-SECRETARIA DE ESTADO DE SAÚDE	23202-FUNDAÇÃO HEMOCENTRO DE BRASÍLIA - FHB	23.817.942,84	241.077,83	24.059.020,67
	23203-FUNDAÇÃO DE ENSINO E PESQUISA EM CIÊNCIAS DA SAÚDE - FEPECS	10.147.350,16	135.823,67	10.283.173,83
	23901-FUNDO DE SAÚDE DO DISTRITO FEDERAL	6.603.821.006,30	-	6.603.821.006,30
<b>TOTAL ÓRGÃO</b>	<b>6.637.786.299,30</b>	<b>376.901,50</b>	<b>6.638.163.200,80</b>	
24000-SECRETARIA DE ESTADO DE SEGURANCA PUBLICA	24101-SECRETARIA DE ESTADO DE SEGURANCA PÚBLICA E DA PAZ SOCIAL	126.350.205,76	-	126.350.205,76
	24103-POLÍCIA MILITAR DO DISTRITO FEDERAL	22.073.185,94	-	22.073.185,94
	24104-CORPO DE BOMBEIROS MILITAR DO DISTRITO FEDERAL	6.434.617,46	-	6.434.617,46
	24105-POLÍCIA CIVIL DO DISTRITO FEDERAL	30.571.396,85	-	30.571.396,85
	24201-DEPARTAMENTO DE TRÂNSITO - DETRAN	12.999.857,50	394.572.986,15	407.572.843,65
	24901-FUNDO DE SAÚDE DA POLÍCIA MILITAR	2.551.660,19	-	2.551.660,19
	24902-FUNDO DE SAÚDE DO CORPO DE BOMBEIROS	5.762.524,00	-	5.762.524,00
	24904-FUNDO DE MODERNIZAÇÃO, MANUTENÇÃO E REEQUIPAMENTO DA POLÍCIA MILITAR DO DISTRITO FEDERAL - FUNPM	2.666.750,00	-	2.666.750,00
	24905-FUNDO DE MODERNIZAÇÃO, MANUTENÇÃO E REEQUIPAMENTO DO CORPO DE BOMBEIROS MILITAR DO DISTRITO FEDERAL - FUNCBM	3.634.010,00	-	3.634.010,00
	24906-FUNDO DE MODERNIZAÇÃO, MANUTENÇÃO E REEQUIPAMENTO DA POLÍCIA CIVIL DO DISTRITO FEDERAL - FUNPCDF	11.765.473,62	-	11.765.473,62
	44101-SECRETARIA DE ESTADO DE JUSTIÇA E CIDADANIA	6.502.498,20	-	6.502.498,20
<b>TOTAL ÓRGÃO</b>	<b>231.312.179,52</b>	<b>394.572.986,15</b>	<b>625.885.165,67</b>	



ÓRGÃO	UNIDADE ORÇAMENTÁRIA	TIPO DE FONTE		DESPESA EMPENHADA
		FONTE TESOURO	OUTRAS FONTES	
45000-SECRETARIA DE ESTADO DE TRANSPARENCIA E CONTROLE	45101-CONTROLADORIA GERAL DO DISTRITO FEDERAL	69.932.059,66	-	69.932.059,66
	<b>TOTAL ÓRGÃO</b>	<b>69.932.059,66</b>	-	<b>69.932.059,66</b>
27000-SECRETARIA DE ESTADO DE TURISMO	27101-SECRETARIA DE ESTADO DE TURISMO	18.583.299,95	-	18.583.299,95
	<b>TOTAL ÓRGÃO</b>	<b>18.583.299,95</b>	-	<b>18.583.299,95</b>
	17902-FUNDO DE ASSISTÊNCIA SOCIAL DO DISTRITO FEDERAL - FASDF	78.162.849,86	-	78.162.849,86
	17906-FUNDO DE COMBATE E ERRADICAÇÃO DA POBREZA DO DISTRITO FEDERAL	29.482.715,22	-	29.482.715,22
25000-SECRETARIA DE ESTADO DO TRABALHO E DO EMPREENDEDOR	25101-SECRETARIA DE ESTADO DE TRABALHO E DO EMPREENDEDORISMO	113.211.537,31	-	113.211.537,31
	25902-FUNDO PARA GERAÇÃO DE EMPREGO E RENDA DO DISTRITO FEDERAL - FUNGER	3.266.600,50	-	3.266.600,50
	25904-FUNDO DE ASSISTÊNCIA SOCIAL DO DISTRITO FEDERAL	5.241.458,75	-	5.241.458,75
	<b>TOTAL ÓRGÃO</b>	<b>229.365.161,64</b>	-	<b>229.365.161,64</b>
	<b>TOTAL GERAL</b>	<b>24.307.363.648,58</b>	<b>4.552.493.984,35</b>	<b>28.859.857.632,93</b>

Fonte: Sistema Integrado de Administração Financeira e Contábil-SIAC/SIGGO/GDF



## 4. DEMONSTRATIVO DA DESPESA REALIZADA por ÓRGÃO E UNIDADE GESTORA - Exercício 2015

ÓRGÃO	UNIDADE GESTORA	TIPO DE FONTE		DESPESA EMPENHADA
		FONTE TESOURO	OUTRAS FONTES	
01000-CÂMARA LEGISLATIVA DO DISTRITO FEDERAL	010101-CÂMARA LEGISLATIVA DO DISTRITO	383.446.594,48	-	383.446.594,48
	010901-FUNDO DE ASSISTÊNCIA À SAÚDE DA	29.057.453,57	-	29.057.453,57
	<b>TOTAL ÓRGÃO</b>	<b>412.504.048,05</b>	<b>-</b>	<b>412.504.048,05</b>
02000-TRIBUNAL DE CONTAS DO	020101-TRIBUNAL DE CONTAS DO DISTRITO	265.009.902,34	-	265.009.902,34
	<b>TOTAL ÓRGÃO</b>	<b>265.009.902,34</b>	<b>-</b>	<b>265.009.902,34</b>
09000-CASA CIVIL	090101-CASA CIVIL DA GOVERNADORIA DO	221.544.171,27	-	221.544.171,27
	110201-AGÊNCIA DE FISCALIZAÇÃO DO DISTRITO	242.070.139,15	-	242.070.139,15
	150201-FUNDAÇÃO DE APOIO A PESQUISA DO DF -	56.112.234,35	12.483.255,88	68.595.490,23
	230103-ARQUIVO PÚBLICO DO DISTRITO FEDERAL	3.612.369,90	-	3.612.369,90
	<b>TOTAL ÓRGÃO</b>	<b>523.338.914,67</b>	<b>12.483.255,88</b>	<b>535.822.170,55</b>
48000-DEFENSORIA PÚBLICA DO DISTRITO FEDERAL	440905-FUNDO DE APOIO E APARL. DO CENTº DE	1.325.080,27	-	1.325.080,27
	480101-DEFENSORIA PÚBLICA DO DISTRITO	162.935.916,43	-	162.935.916,43
	<b>TOTAL ÓRGÃO</b>	<b>164.260.996,70</b>	<b>-</b>	<b>164.260.996,70</b>
10000-GABINETE DO VICE-	100101-VICE-GOVERNADORIA DO DISTRITO	13.254.229,67	-	13.254.229,67
	<b>TOTAL ÓRGÃO</b>	<b>13.254.229,67</b>	<b>-</b>	<b>13.254.229,67</b>
12000-PROCURADORIA - GERAL DO DISTRITO FEDERAL	120101-PROCURADORIA - GERAL DO DISTRITO	162.262.978,48	-	162.262.978,48
	120901-FUNDO DA PROCURADORIA DO DISTRITO	11.471.074,84	-	11.471.074,84
	<b>TOTAL ÓRGÃO</b>	<b>173.734.053,32</b>	<b>-</b>	<b>173.734.053,32</b>
14000-SEC. DE ESTADO DE AGRICULTURA E DESENVOLVIMENTO RURAL	210101-SECRETARIA DE AGRIC. ABASTECIMENTO E	93.371.502,42	-	93.371.502,42
	210203-EMPRESA DE ASSIST. TÉCN. E EXT. RURAL	99.258.448,24	2.623.086,60	101.881.534,84
	210901-FUNDO DE AVAL DO DISTRITO FEDERAL	23.044,98	-	23.044,98
	210902-FUNDO DE DESENVOLV. RURAL DO	4.305.820,80	-	4.305.820,80
	210903-FUNDO DISTRITAL DE SANIDADE ANIMAL	3.935,89	-	3.935,89
	320205-SOCIEDADE DE ABASTECIMENTO DE	42.883.832,71	881.775,03	43.765.607,74
	<b>TOTAL ÓRGÃO</b>	<b>239.846.585,04</b>	<b>3.504.861,63</b>	<b>243.351.446,67</b>



ÓRGÃO	UNIDADE GESTORA	TIPO DE FONTE		DESPESA EMPENHADA
		FONTE	TESOURO OUTRAS FONTES	
17000-SEC. DE ESTADO	180101-SECRETARIA DE EST. DE DESENV. HUMANO E	264.164.459,64	-	264.164.459,64
	<b>TOTAL ÓRGÃO</b>	<b>264.164.459,64</b>	<b>-</b>	<b>264.164.459,64</b>
21000-SEC. DE ESTADO DE MEIO AMBIENTE E RECUR. HÍDRICOS	150101-SECRETARIA DE ESTADO DO MEIO AMBIENTE - SEMA	19.395.153,14	-	19.395.153,14
	150106-JARDIM BOTÂNICO DE BRASÍLIA	4.729.556,64	-	4.729.556,64
	150204-FUNDAÇÃO JARDIM ZOOLOGICO DE BRASÍLIA	18.586.304,06	1.318.627,65	19.904.931,71
	150206-AG. REG. DE ÁGUAS E SAN. BÁSICO DO DF - ADASA	39.039.369,65	50.404,52	39.089.774,17
	150901-FUNDO ÚNICO DE MEIO AMBIENTE DO DISTRITO	244.797,11	-	244.797,11
	280208-INSTITUTO DE MEIO AMBIENTE E REC. HÍDRICOS DO	63.721.317,66	2.041.073,21	65.762.390,87
	<b>TOTAL ÓRGÃO</b>	<b>145.716.498,26</b>	<b>3.410.105,38</b>	<b>149.126.603,64</b>
28000-SECRETARIA DE ESTADO DE GESTÃO DO TERRITORIO E HABITAÇÃO	190103-ADMINISTRAÇÃO REGIONAL DO PLANO PILOTO	10.137.519,32	-	10.137.519,32
	190104-ADMINISTRAÇÃO REGIONAL DO GAMA	11.812.841,78	-	11.812.841,78
	190105-ADMINISTRAÇÃO REGIONAL DE TAGUATINGA	17.059.750,96	-	17.059.750,96
	190106-ADMINISTRAÇÃO REGIONAL DE BRAZLANDIA	6.610.560,43	-	6.610.560,43
	190107-ADMINISTRAÇÃO REGIONAL DE SOBRADINHO	6.989.736,65	-	6.989.736,65
	190108-ADMINISTRAÇÃO REGIONAL DE PLANALTINA	11.127.182,64	-	11.127.182,64
	190109-ADMINISTRAÇÃO REGIONAL DO PARANOÁ	4.392.937,42	-	4.392.937,42
	190110-ADMINISTRAÇÃO REGIONAL DO NÚCLEO	6.139.609,70	-	6.139.609,70
	190111-ADMINISTRAÇÃO REGIONAL DE CEILÂNDIA	15.805.706,52	-	15.805.706,52
	190112-ADMINISTRAÇÃO REGIONAL DO GUARÁ	7.504.198,33	-	7.504.198,33
	190113-ADMINISTRAÇÃO REGIONAL DO CRUZEIRO	4.421.973,40	-	4.421.973,40
	190114-ADMINISTRAÇÃO REGIONAL DE SAMAMBAIA	8.672.146,08	-	8.672.146,08
	190115-ADMINISTRAÇÃO REGIONAL DE SANTA MARIA	7.648.336,95	-	7.648.336,95
	190116-ADMINISTRAÇÃO REGIONAL DE SÃO SEBASTIÃO	6.443.224,63	-	6.443.224,63
	190117-ADMINISTRAÇÃO REGIONAL DO RECANTO DAS EMAS	5.480.009,51	-	5.480.009,51
	190118-ADMINISTRAÇÃO REGIONAL DO LAGO SUL	4.999.157,84	-	4.999.157,84
	190119-ADMINISTRAÇÃO REGIONAL DO RIACHO FUNDO	4.632.648,89	-	4.632.648,89
	190120-ADMINISTRAÇÃO REGIONAL DO LAGO NORTE	5.806.085,06	-	5.806.085,06



ÓRGÃO	UNIDADE GESTORA	TIPO DE FONTE		DESPESA EMPENHADA
		FONTE	TESOURO OUTRAS FONTES	
28000-SECRETARIA DE ESTADO DE GESTÃO DO TERRITÓRIO E HABITAÇÃO	190121-ADMINISTRAÇÃO REGIONAL DA CANDANGOLÂNDIA	2.477.184,68	-	2.477.184,68
	190122-ADMINISTRAÇÃO REGIONAL DE ÁGUAS CLARAS	10.510.904,60	-	10.510.904,60
	190123-ADMINISTRAÇÃO REGIONAL DO RIACHO FUNDO II	3.995.459,52	-	3.995.459,52
	190124-ADMINISTRAÇÃO REGIONAL DO	4.005.343,55	-	4.005.343,55
	190125-ADMINISTRAÇÃO REGIONAL DO VARJÃO	2.097.820,07	-	2.097.820,07
	190126-ADMINISTRAÇÃO REGIONAL DO PARK WAY	1.513.951,21	-	1.513.951,21
	190127-ADMINISTRAÇÃO REGIONAL SETOR COMPL. IND. E	3.480.055,75	-	3.480.055,75
	190128-ADMINISTRAÇÃO REGIONAL DE SOBRADINHO II	3.123.641,53	-	3.123.641,53
	190129-ADMINISTRAÇÃO REGIONAL DO JARDIM BOTÂNICO	2.053.806,24	-	2.053.806,24
	190130-ADMINISTRAÇÃO REGIONAL DO ITAPOÃ	2.359.213,96	-	2.359.213,96
	190131-ADMINISTRAÇÃO REGIONAL SETOR IND. E	2.228.274,56	-	2.228.274,56
	190132-ADMINISTRAÇÃO REGIONAL DE VICENTE PIRES	3.575.538,38	-	3.575.538,38
	190133-ADMINISTRAÇÃO REGIONAL DA FERCAL - RA XXXI	561.526,34	-	561.526,34
	280101-SECRETARIA DA GESTÃO DO TERRITÓRIO E	60.204.994,39	-	60.204.994,39
	280209-COMPANHIA DE DESENV. DA HABITAÇÃO DO DF -	113.148.652,80	11.069.561,04	124.218.213,84
	280901-FUNDO DE DESENV. URBANO DO DISTRITO FEDERAL	1.008.425,96	-	1.008.425,96
	280905-FUNDO DISTRITAL DE HAB. DE INTERESSE SOCIAL	3.368.417,75	-	3.368.417,75
<b>TOTAL ÓRGÃO</b>		<b>365.396.837,40</b>	<b>11.069.561,04</b>	<b>376.466.398,44</b>
44000-SECRETARIA DE EST. DE JUST.DIR. HUM. E CIDADANIA	110903-FUNDO DE DEFESA DOS DIREITOS DO CONSUMIDOR	13.245,92	-	13.245,92
	220202-FUNDAÇÃO DE AMPARO AO TRABALHADOR PRESO -	2.274.737,65	9.972.760,93	12.247.498,58
	440101-SECRETARIA DE JUSTIÇA E CIDADANIA	290.446.794,54	-	290.446.794,54
	440906-FUNDO ANTIDROGAS DO DISTRITO FEDERAL -	1.743.217,87	-	1.743.217,87
<b>TOTAL ÓRGÃO</b>		<b>294.477.995,98</b>	<b>9.972.760,93</b>	<b>304.450.756,91</b>



ÓRGÃO	UNIDADE GESTORA	TIPO DE FONTE		DESPESA EMPENHADA
		FONTE TESOURO	OUTRAS FONTES	
51000-SECRETARIA DE ESTADO DA CRIANÇA	110901-FUNDO DO DIREITO DA CRIANÇA E DO ADOLESCENTE	3.967.641,63	-	3.967.641,63
	510101-SEC. DE POLÍTICAS P/CRIANÇAS, ADOLESC. E JUVENTUDE	305.469.612,37	-	305.469.612,37
	<b>TOTAL ÓRGÃO</b>	<b>309.437.254,00</b>	<b>-</b>	<b>309.437.254,00</b>
57000-SECRETARIA DE ESTADO DA MULHER	570101-SEC. DE POL. P/MULHERES, IGUALD.RAC. E DIR.HUMANOS	23.514.494,56	-	23.514.494,56
	<b>TOTAL ÓRGÃO</b>	<b>23.514.494,56</b>	<b>-</b>	<b>23.514.494,56</b>
40000-SECRETARIA DE ESTADO DE CIÊNCIA, TECNOLOGIA E INOVAÇÃO	400101-SEC. DE ESTADO DE CIÊNCIA E TECNOLOGIA DO DF	10.176.797,80	-	10.176.797,80
	<b>TOTAL ÓRGÃO</b>	<b>10.176.797,80</b>	<b>-</b>	<b>10.176.797,80</b>
16000-SECRETARIA DE ESTADO DE CULTURA	230101-SECRETARIA DE EST. DE CULTURA DO DISTRITO FEDERAL	82.331.427,16	-	82.331.427,16
	230903-FUNDO DE APOIO A CULTURA - FAC	35.048.130,43	-	35.048.130,43
	<b>TOTAL ÓRGÃO</b>	<b>117.379.557,59</b>	<b>-</b>	<b>117.379.557,59</b>
20000-SECRETARIA DE ESTADO DE	240101-SEC. DE ECONOMIA, DESENV. SUSTENTÁVEL E TURISMO	27.090.546,59	-	27.090.546,59
	<b>TOTAL ÓRGÃO</b>	<b>27.090.546,59</b>	<b>-</b>	<b>27.090.546,59</b>
18000-SECRETARIA DE ESTADO DE EDUCAÇÃO	160101-SECRETARIA DE EST.DE EDUCAÇÃO, ESPORTE E LAZER DF	5.085.408.590,51	-	5.085.408.590,51
	160903-FUNDO DE MANUT. E DESENV. DA EDUCAÇÃO BÁSICA	1.818.174.530,81	-	1.818.174.530,81
	340101-SECRETARIA DO ESPORTE E LAZER	39.723.908,05	-	39.723.908,05
	340902-FUNDO DE APOIO AO ESPORTE	230.372,69	-	230.372,69
	<b>TOTAL ÓRGÃO</b>	<b>6.943.537.402,06</b>	<b>-</b>	<b>6.943.537.402,06</b>



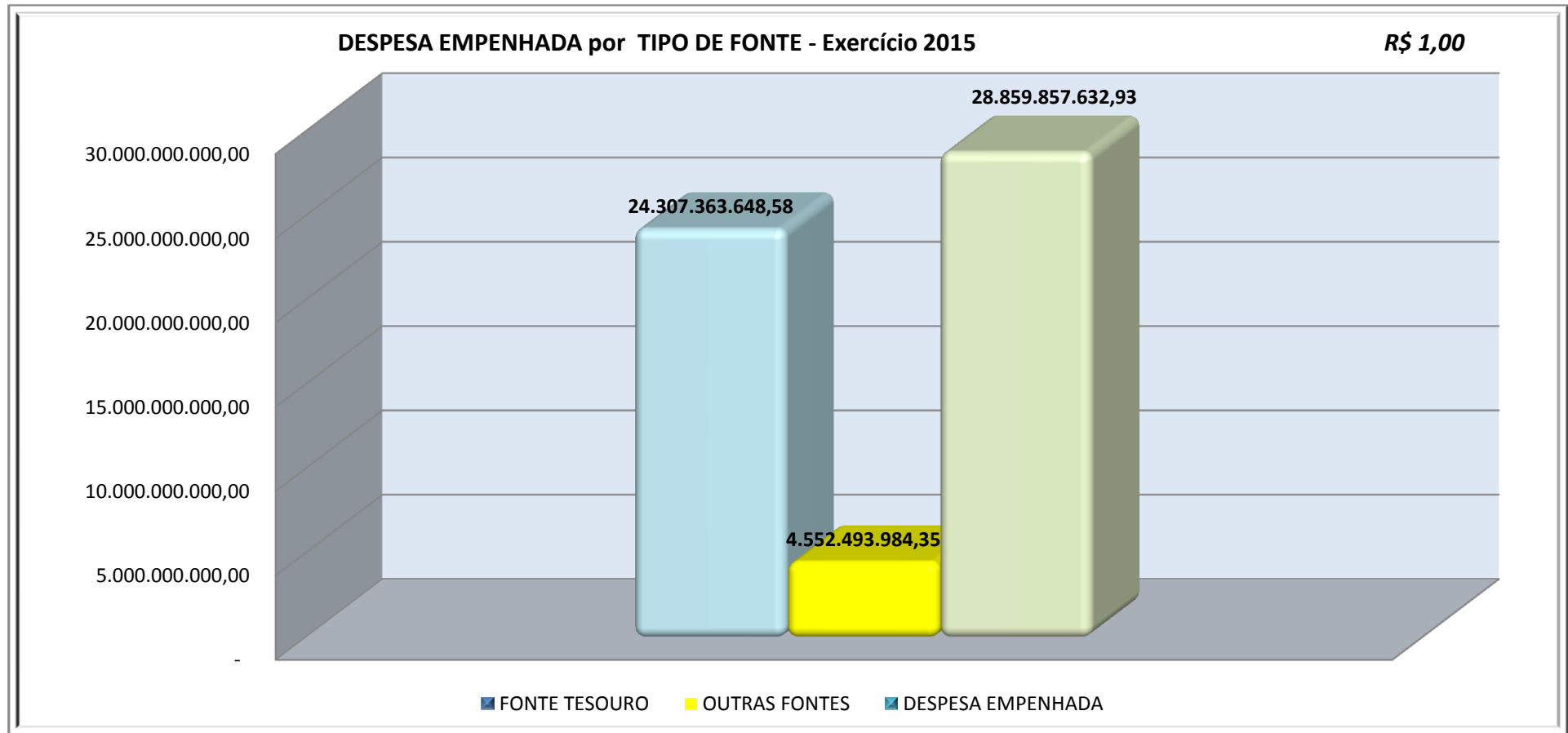
ÓRGÃO	UNIDADE GESTORA	TIPO DE FONTE		DESPESA EMPENHADA
		FONTE TESOURO	OUTRAS FONTES	
19000-SECRETARIA DE ESTADO DE FAZENDA	130101-SECRETARIA DE EST. DE FAZENDA DO DISTRITO FEDERAL	556.408.733,73	-	556.408.733,73
	130103-SEÇÃO DE ORÇAMENTO DA SECRETARIA DE FAZENDA	808.164.761,78	-	808.164.761,78
	130902-FUNDO DE MODERNIZAÇÃO E REPAR. DA ADM. FAZENDÁRIA	5.381.480,29	-	5.381.480,29
<b>TOTAL ÓRGÃO</b>		<b>1.369.954.975,80</b>	<b>-</b>	<b>1.369.954.975,80</b>
13000-SECRETARIA DE ESTADO DE GESTÃO	140101-SECRETARIA DE GESTÃO ADMINISTRATIVA E DESBUROCRATI	511.532.079,68	-	511.532.079,68
<b>TOTAL ÓRGÃO</b>		<b>511.532.079,68</b>	<b>-</b>	<b>511.532.079,68</b>
11000-SECRETARIA DE ESTADO DE GOVERNO	110101-SECRETARIA DE RELAÇÕES INSTITUCIONAIS E SOCIAIS	15.391.094,71	-	15.391.094,71
<b>TOTAL ÓRGÃO</b>		<b>15.391.094,71</b>	<b>-</b>	<b>15.391.094,71</b>
22000-SECRETARIA DE ESTADO DE INFRAESTRUTURA E SERVICOS	150205-SERVIÇO DE LIMPEZA URBANA DO DISTRITO FEDERAL-	523.014.402,64	755.519,78	523.769.922,42
	190101-SECRETARIA ESTADO DE INFRAESTRUTURA E	142.475.360,21	-	142.475.360,21
	190201-COMPANHIA URB. DA NOVA CAPITAL DO BRASIL-NOVACAP	835.546.292,41	47.288.364,24	882.834.656,65
<b>TOTAL ÓRGÃO</b>		<b>1.501.036.055,26</b>	<b>48.043.884,02</b>	<b>1.549.079.939,28</b>
26000-SECRETARIA DE ESTADO DE MOBILIDADE	200101-SECRETARIA DE ESTADO DE MOBILIDADE	88.902.610,87	-	88.902.610,87
	200201-SOCIED. DE TRANSP. COLETIVOS DE BRASILIA - TCB	12.969.784,40	9.743.157,54	22.712.941,94
	200202-DEPTO DE ESTRADAS E RODAGEM DO DF - DER/DF	208.205.372,09	55.634.218,37	263.839.590,46
	200203-TRANSPORTE URBANO DO DISTRITO FEDERAL -	541.485.805,50	29.436.755,99	570.922.561,49
	200204-COMPANHIA DO METROPOLITANO DO DF - METRÔ-DF	265.746.992,16	123.792.671,07	389.539.663,23
<b>TOTAL ÓRGÃO</b>		<b>1.117.310.565,02</b>	<b>218.606.802,97</b>	<b>1.335.917.367,99</b>
32000-SECRETARIA DE ESTADO DE PLANEJAMENTO, ORÇAMENTO E	130201-COMPANHIA DE PLANEJ. DO DISTRITO FEDERAL-	146.714.268,08	-	146.714.268,08
	140202-INSTITUTO DE ASSIST. À SAÚDE DOS SERV. DO DF-	153.793,81	-	153.793,81
	140905-FUNDO DE MELHORIA DA GESTÃO PÚBLICA - PRÓ-	991.798,69	-	991.798,69
	320101-SECRETARIA DE EST PLANEJAMENTO, ORÇAMENTO E	230.160.278,77	-	230.160.278,77
	320203-INSTITUTO DE PREV. DOS SERVIDORES DO DF -	1.934.299.165,02	3.845.604.185,90	5.779.903.350,92
320204-IPREV - FUNDO CAPITALIZADO DE PREVIDÊNCIA DO	-	4.848.678,95	4.848.678,95	
<b>TOTAL ÓRGÃO</b>		<b>2.312.319.304,37</b>	<b>3.850.452.864,85</b>	<b>6.162.772.169,22</b>





ÓRGÃO	UNIDADE GESTORA	TIPO DE FONTE		DESPESA EMPENHADA
		FONTE TESOURO	OUTRAS FONTES	
23000-SECRETARIA DE ESTADO DE SAÚDE	170101-SECRETARIA DE ESTADO DE SAÚDE DO DISTRITO	6.565.198.621,73	-	6.565.198.621,73
	170202-FUNDAÇÃO HEMOCENTRO DE BRASÍLIA - FHB	62.017.617,54	241.077,83	62.258.695,37
	170203-FUNDAÇÃO DE ENS. E PESQ. EM CIÊNC. DA SAÚDE-	10.570.060,03	135.823,67	10.705.883,70
<b>TOTAL ÓRGÃO</b>		<b>6.637.786.299,30</b>	<b>376.901,50</b>	<b>6.638.163.200,80</b>
24000-SECRETARIA DE ESTADO DE SEGURANCA PUBLICA	220101-SECRETARIA DE SEGURANÇA PÚBLICA E DA PAZ	132.852.703,96	-	132.852.703,96
	220103-POLÍCIA MILITAR DO DISTRITO FEDERAL - PMDF	22.073.185,94	-	22.073.185,94
	220104-CORPO DE BOMB. MILITAR DO DISTRITO FEDERAL -	6.434.617,46	-	6.434.617,46
	220105-POLÍCIA CIVIL DO DISTRITO FEDERAL - PCDF	30.571.396,85	-	30.571.396,85
	220201-DEPARTAMENTO DE TRÂNSITO DO DF - DETRAN-DF	12.999.857,50	394.572.986,15	407.572.843,65
	220901-FUNDO DE SAÚDE DA POLÍCIA MILITAR	2.551.660,19	-	2.551.660,19
	220902-FUNDO DE SAÚDE DO CORPO DE BOMBEIROS	5.762.524,00	-	5.762.524,00
	220904-FUNDO DE MOD., MANUTENÇÃO E REEQ. DA PMDF -	2.666.750,00	-	2.666.750,00
	220905-FUNDO DE MOD., MANUT. E REEQ. DO CBMDF -	3.634.010,00	-	3.634.010,00
	220906-FUNDO DE MOD., MANUT. E REEQ. DA PCDF -	11.765.473,62	-	11.765.473,62
<b>TOTAL ÓRGÃO</b>		<b>231.312.179,52</b>	<b>394.572.986,15</b>	<b>625.885.165,67</b>
45000-SECRETARIA DE ESTADO DE TRANSPARENCIA E CONTROLE	450101-CONTROLADORIA GERAL DO DISTRITO FEDERAL	69.932.059,66	-	69.932.059,66
	<b>TOTAL ÓRGÃO</b>		<b>69.932.059,66</b>	<b>-</b>
27000-SECRETARIA DE ESTADO DE TURISMO	310101-SECRETARIA DE EST. DE TURISMO DO DISTRITO FEDERAL	18.583.299,95	-	18.583.299,95
<b>TOTAL ÓRGÃO</b>		<b>18.583.299,95</b>	<b>-</b>	<b>18.583.299,95</b>
25000-SECRETARIA DE ESTADO DO TRABALHO E DO EMPREENDEDOR	180902-FUNDO DE ASSISTÊNCIA SOCIAL DO DISTRITO	83.404.308,61	-	83.404.308,61
	180906-FUNDO DE COMBATE E ERRADICAÇÃO DA POBREZA	29.482.715,22	-	29.482.715,22
	250101-SEC. DE EST. DO TRABALHO E DO	113.211.537,31	-	113.211.537,31
	250902-FUNDO P/A GERAÇÃO DE EMP. E RENDA DO DF -	3.266.600,50	-	3.266.600,50
<b>TOTAL ÓRGÃO</b>		<b>229.365.161,64</b>	<b>-</b>	<b>229.365.161,64</b>
<b>Total Geral</b>		<b>24.307.363.648,58</b>	<b>4.552.493.984,35</b>	<b>28.859.857.632,93</b>

Fonte: Sistema Integrado de Administração Financeira e Contábil-SIAC/SIGGO/GDF



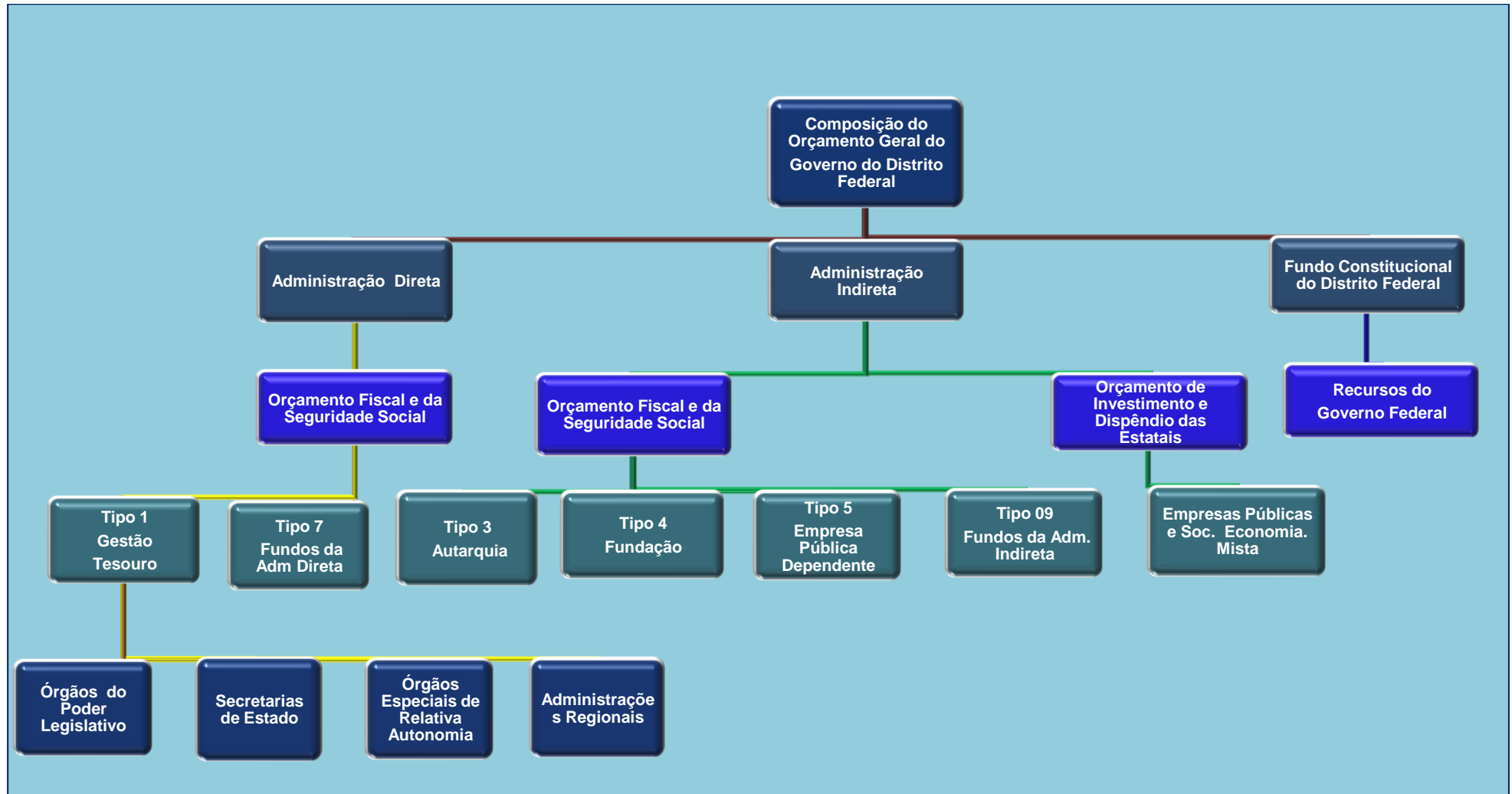


## 5. EXECUÇÃO DA DESPESA ORÇAMENTÁRIA

O Decreto 32.716/2011 definiu a classificação das unidades orçamentárias do GDF: Secretarias de Estado, Administrações Regionais, Órgãos Especiais e de Relativa Autonomia e Órgãos do Poder Legislativo, entre outras.

A seguir quadros demonstrativos da Despesa Orçamentária do GDF, com vistas a permitir a visualização do orçamento de forma geral com os respectivos níveis de agregação por Tipo de Administração, as empresas do orçamento de investimento e dispêndio e o Fundo Constitucional do DF.

Para tanto, levou-se em consideração os seguintes níveis de agregação:





## 5.1. SÉRIE DESPESA LIQUIDAD\* E REALIZADA\*\* por GRUPO DE DESPESA - Série 2011 a 2015 OFSS, ESTATAIS E FCDF

Categoria e Grupo de Despesa	2011 [a]	% Grupo de Despesa [a]	2012 [b]	% Grupo de Despesa [b]	Variação % [b,a]	2013 [c]	% Grupo de Despesa [c]	Variação % [c,b]	2014 [d]	% Grupo de Despesa [d]	Variação % [d,c]	2015 [e]	% Grupo de Despesa [e]	Variação % [e,d]
<b>3-Despesa Corrente</b>	<b>24.482,95</b>	<b>92,64%</b>	<b>27.308,72</b>	<b>90,07%</b>	<b>11,54%</b>	<b>29.899,98</b>	<b>90,13%</b>	<b>9,49%</b>	<b>33.398,10</b>	<b>91,39%</b>	<b>11,70%</b>	<b>33.177,25</b>	<b>96,15%</b>	<b>-0,66%</b>
1-PESSOAL E ENCARGOS SOCIAIS	16.833,14	63,69%	18.926,35	62,42%	12,44%	20.471,57	61,71%	8,16%	23.024,60	63,01%	12,47%	22.391,56	64,90%	-2,75%
2-JUROS E ENCARGOS DA DÍVIDA	233,99	0,89%	225,82	0,74%	-3,49%	228,55	0,69%	1,21%	260,65	0,71%	14,05%	339,95	0,99%	30,42%
3-OUTRAS DESPESAS CORRENTES	7.415,81	28,06%	8.156,54	26,90%	9,99%	9.199,86	27,73%	12,79%	10.112,85	27,67%	9,92%	10.445,74	30,27%	3,29%
<b>4-Despesa de Capital</b>	<b>1.945,39</b>	<b>7,36%</b>	<b>3.010,44</b>	<b>9,93%</b>	<b>54,75%</b>	<b>3.275,65</b>	<b>9,87%</b>	<b>8,81%</b>	<b>3.144,68</b>	<b>8,61%</b>	<b>-4,00%</b>	<b>1.326,68</b>	<b>3,85%</b>	<b>-57,81%</b>
4-INVESTIMENTOS	1.477,97	5,59%	2.384,20	7,86%	61,32%	2.624,06	7,91%	10,06%	2.490,00	6,81%	-5,11%	836,94	2,43%	-66,39%
5-INVERSÕES FINANCEIRAS	192,49	0,73%	302,69	1,00%	57,25%	278,41	0,84%	-8,02%	288,10	0,79%	3,48%	80,96	0,23%	-71,90%
6-AMORTIZAÇÃO DA DÍVIDA	274,93	1,04%	323,55	1,07%	17,69%	373,19	1,12%	15,34%	366,58	1,00%	-1,77%	408,78	1,18%	11,51%
<b>CONSOLIDADO (1)</b>	<b>26.428,34</b>	<b>100,00%</b>	<b>30.319,16</b>	<b>100,00%</b>	<b>14,72%</b>	<b>33.175,63</b>	<b>100,00%</b>	<b>9,42%</b>	<b>36.542,78</b>	<b>100,00%</b>	<b>10,15%</b>	<b>34.503,93</b>	<b>100,00%</b>	<b>-5,58%</b>



Categoria e Grupo de Despesa		2011 [a]	% Grupo de Despesa [a]	2012 [b]	% Grupo de Despesa	Variação % [b,a]	2013 [c]	% Grupo de Despesa	Variação % [c,b]	2014 [d]	% Grupo de Despesa	Variação % [d,c]	2015 [e]	% Grupo de Despesa	Variação % [e,d]
FISCAL; E SEGURIDADE SOCIAL e FCDF[1]	<b>3-Despesa Corrente</b>	<b>12.110,66</b>	<b>92,08%</b>	<b>13.167,63</b>	<b>88,63%</b>	<b>8,73%</b>	<b>14.761,60</b>	<b>88,58%</b>	<b>12,11%</b>	<b>16.359,22</b>	<b>89,73%</b>	<b>10,82%</b>	<b>26.986,18</b>	<b>97,06%</b>	<b>64,96%</b>
	1-PESSOAL E ENCARGOS SOCIAIS	7.764,90	59,04%	8.656,03	58,26%	11,48%	9.553,74	57,33%	10,37%	10.951,61	60,07%	14,63%	20.781,78	74,75%	89,76%
	2-JUROS E ENCARGOS DA DÍVIDA	146,86	1,12%	146,47	0,99%	-0,27%	160,53	0,96%	9,60%	183,05	1,00%	14,03%	230,07	0,83%	25,69%
	3-OUTRAS DESPESAS CORRENTES	4.198,90	31,92%	4.365,13	29,38%	3,96%	5.047,33	30,29%	15,63%	5.224,56	28,66%	3,51%	5.974,33	21,49%	14,35%
	<b>4-Despesa de Capital</b>	<b>1.041,96</b>	<b>7,92%</b>	<b>1.689,69</b>	<b>11,37%</b>	<b>62,16%</b>	<b>1.903,59</b>	<b>11,42%</b>	<b>12,66%</b>	<b>1.871,78</b>	<b>10,27%</b>	<b>-1,67%</b>	<b>816,75</b>	<b>2,94%</b>	<b>-56,36%</b>
	4-INVESTIMENTOS	705,68	5,37%	1.224,73	8,24%	73,55%	1.461,93	8,77%	19,37%	1.404,03	7,70%	-3,96%	496,99	1,79%	-64,60%
	5-INVERSÕES FINANCEIRAS	192,40	1,46%	302,69	2,04%	57,32%	276,00	1,66%	-8,82%	280,20	1,54%	1,52%	80,96	0,29%	-71,11%
6-AMORTIZAÇÃO DA DÍVIDA	143,89	1,09%	162,27	1,09%	12,77%	165,66	0,99%	2,09%	187,55	1,03%	13,21%	238,81	0,86%	27,33%	
<b>TOTAL OFSS E FCDF</b>		<b>13.152,62</b>	<b>100,00%</b>	<b>14.857,31</b>	<b>100,00%</b>	<b>12,96%</b>	<b>16.665,19</b>	<b>100,00%</b>	<b>12,17%</b>	<b>18.230,99</b>	<b>100,00%</b>	<b>9,40%</b>	<b>27.802,93</b>	<b>100,00%</b>	<b>52,50%</b>



Categoria e Grupo de Despesa	2011 [a]	% Grupo de Despesa [a]	2012 [b]	% Grupo de Despesa	Variação % [b,a]	2013 [c]	% Grupo de Despesa	Variação % [c,b]	2014 [d]	% Grupo de Despesa	Variação % [d,c]	2015 [e]	% Grupo de Despesa	Variação % [e,d]
<b>3-Despesa Corrente</b>	<b>3.785,26</b>	<b>83,56%</b>	<b>4.442,52</b>	<b>80,62%</b>	<b>17,36%</b>	<b>4.816,14</b>	<b>82,82%</b>	<b>8,41%</b>	<b>5.498,09</b>	<b>82,71%</b>	<b>14,16%</b>	<b>6.191,07</b>	<b>92,39%</b>	<b>12,60%</b>
1-PESSOAL E ENCARGOS SOCIAIS	1.063,94	23,49%	1.253,74	22,75%	17,84%	1.461,46	25,13%	16,57%	1.607,11	24,18%	9,97%	1.609,77	24,02%	0,17%
2-JUROS E ENCARGOS DA DÍVIDA	87,13	1,92%	79,35	1,44%	-8,93%	68,02	1,17%	-14,28%	77,60	1,17%	14,09%	109,88	1,64%	41,59%
3-OUTRAS DESPESAS CORRENTES	2.634,20	58,15%	3.109,43	56,43%	18,04%	3.286,67	56,52%	5,70%	3.813,38	57,36%	16,03%	4.471,42	66,73%	17,26%
<b>4-Despesa de Capital</b>	<b>744,58</b>	<b>16,44%</b>	<b>1.067,64</b>	<b>19,38%</b>	<b>43,39%</b>	<b>999,37</b>	<b>17,18%</b>	<b>-6,39%</b>	<b>1.149,49</b>	<b>17,29%</b>	<b>15,02%</b>	<b>509,92</b>	<b>7,61%</b>	<b>-55,64%</b>
4-INVESTIMENTOS	613,45	13,54%	906,36	16,45%	47,75%	789,43	13,57%	-12,90%	962,56	14,48%	21,93%	339,95	5,07%	-64,68%
5-INVERSÕES FINANCEIRAS	0,09	0,00%	-	0,00%	-100,00%	2,41	0,04%	0,00%	7,90	0,12%	227,43%	-	0,00%	-100,00%
6-AMORTIZAÇÃO DA DÍVIDA	131,04	2,89%	161,28	2,93%	23,08%	207,53	3,57%	28,67%	179,03	2,69%	-13,73%	169,97	2,54%	-5,06%
<b>TOTAL ESTATAIS [Dispêndio e Investimento](?)</b>	<b>4.529,84</b>	<b>100,00%</b>	<b>5.510,16</b>	<b>100,00%</b>	<b>21,64%</b>	<b>5.815,51</b>	<b>100,00%</b>	<b>5,54%</b>	<b>6.647,57</b>	<b>100,00%</b>	<b>14,31%</b>	<b>6.700,99</b>	<b>100,00%</b>	<b>0,80%</b>

ESTATAIS\*\* - Empresas não dependentes  
[Dispêndio e Investimento](?)



Categoria e Grupo de Despesa		2011 [a]	% Grupo de Despesa [a]	2012 [b]	% Grupo de Despesa	Variação % [b,a]	2013 [c]	% Grupo de Despesa	Variã o % [c,b]	2014 [d]	% Grupo de Despesa	Variação % [d,c]	2015 [e]	% Grupo de Despesa	Variação % [e,d]
FUNDO CONSTITUCIONAL-FCDF[?]	3-Despesa Corrente	8.587,03	98,18%	9.698,57	97,46%	12,94%	10.322,24	96,52%	6,43%	11.540,80	98,94%	11,81%	12.248,30	99,87%	6,13%
	1-PESSOAL E ENCARGOS SOCIAIS	8.004,31	91,52%	9.016,59	90,60%	12,65%	9.456,37	88,42%	4,88%	10.465,89	89,73%	10,68%	5.290,30	43,13%	-49,45%
	3-OUTRAS DESPESAS CORRENTES	582,72	6,66%	681,98	6,85%	17,03%	865,86	8,10%	26,96%	1.074,91	9,22%	24,14%	6.958,00	56,73%	547,31%
	4-Despesa de Capital	158,84	1,82%	253,11	2,54%	59,35%	372,70	3,48%	47,25%	123,41	1,06%	-66,89%	16,37	0,13%	-86,73%
	4-INVESTIMENTOS	158,84	1,82%	253,11	2,54%	59,35%	372,70	3,48%	47,25%	123,41	1,06%	-66,89%	16,37	0,13%	-86,73%
TOTAL FCDF		8.745,87	100,00%	9.951,68	100,00%	13,79%	10.694,94	100,00%	7,47%	11.664,21	100,00%	9,06%	12.264,67	100,00%	5,15%
TOTAL GERAL		26.428,34	-	30.319,16	-	14,72%	33.175,63	-	9,42%	36.542,78	-	10,15%	34.503,93	-	-5,58%

Nota:(1) - [(\*Despesa Liquidada do SIAC e FCDF: Os recursos integram o OFSS a partir do Exercício 2015) e (\*\*Despesa Realizada das Empresas Estatais)]

(2) - a despesa das Estatais está sujeitas à alterações por causa atualizações no Módulo Integra do SIAC/SIGGO

Fonte : Sistema Integrado de Administração Contábil-SIAC[?]/GDF e SIAFI[?].





## 5.2. SÉRIE TIPO DE ADMINISTRAÇÃO E GRUPO DE DESPESA LIQUIDADADA\* e REALIZADA\*\*- Série 2011 A 2015 - OFSS, ESTATAIS E FCDF

TIPO E GRUPO DE DESPESA	2011[a]	% Grupo Despesa [a]	2012[b]	% Grupo Despesa [b]	% Variação [b,a]	2013[c]	% Grupo Despesa 2013	% Variação [c,b]	2014 [d]	% Grupo Despesa 2014	% Variação [d,c]	2015 [e]	% Grupo Despesa 2015	% Variação [e,d]
<b>3-Despesa Corrente</b>	<b>24.482,95</b>	<b>92,64%</b>	<b>27.308,72</b>	<b>90,07%</b>	<b>11,54%</b>	<b>29.899,98</b>	<b>90,13%</b>	<b>9,49%</b>	<b>33.398,10</b>	<b>91,39%</b>	<b>11,70%</b>	<b>33.177,25</b>	<b>96,15%</b>	<b>-0,66%</b>
1-PESSOAL E ENCARGOS SOCIAIS	16.833,14	63,69%	18.926,33	62,42%	12,43%	20.471,57	61,71%	8,16%	23.024,60	63,01%	12,47%	22.391,56	<b>64,90%</b>	<b>-2,75%</b>
2-JUROS E ENCARGOS DA DÍVIDA	233,99	0,89%	225,82	0,74%	-3,49%	228,55	0,69%	1,21%	260,65	0,71%	14,05%	339,95	<b>0,99%</b>	<b>30,42%</b>
3-OUTRAS DESPESAS CORRENTES	7.415,81	28,06%	8.156,57	26,90%	9,99%	9.199,86	27,73%	12,79%	10.112,85	27,67%	9,92%	10.445,74	<b>30,27%</b>	<b>3,29%</b>
<b>4-Despesa de Capital</b>	<b>1.945,39</b>	<b>7,36%</b>	<b>3.010,44</b>	<b>9,93%</b>	<b>54,75%</b>	<b>3.275,65</b>	<b>9,87%</b>	<b>8,81%</b>	<b>3.144,68</b>	<b>8,61%</b>	<b>-4,00%</b>	<b>1.326,68</b>	<b>3,85%</b>	<b>-57,81%</b>
4-INVESTIMENTO	1.477,97	5,59%	2.384,20	7,86%	61,32%	2.624,06	7,91%	10,06%	2.490,00	6,81%	-5,11%	836,94	<b>2,43%</b>	<b>-66,39%</b>
5-INVERSÕES FINANCEIRAS	192,49	0,73%	302,69	1,00%	57,25%	278,41	0,84%	-8,02%	288,10	0,79%	3,48%	80,96	<b>0,23%</b>	<b>-71,90%</b>
6-AMORTIZAÇÃO DA DÍVIDA	274,93	1,04%	323,55	1,07%	17,69%	373,19	1,12%	15,34%	366,58	1,00%	-1,77%	408,78	<b>1,18%</b>	<b>11,51%</b>
<b>CONSOLIDADO</b>	<b>26.428,34</b>	<b>100,00%</b>	<b>30.319,16</b>	<b>100,00%</b>	<b>14,72%</b>	<b>33.175,63</b>	<b>100,00%</b>	<b>9,42%</b>	<b>36.542,78</b>	<b>100,00%</b>	<b>10,15%</b>	<b>34.503,93</b>	<b>100,00%</b>	<b>-5,58%</b>

CONSOLIDADO [OFSS\*, FCDF\* E ESTATAIS\*\*]  
Série 2011 a 2015



TIPO E GRUPO DE DESPESA	2011[a]	% Grupo Despesa [a]	2012[b]	% Grupo Despesa [b]	% Variação [b,a]	2013[c]	% Grupo Despesa 2013	% Variação [c,b]	2014 [d]	% Grupo Despesa 2014	% Variação [d,c]	2015 [e]	% Grupo Despesa 2015	% Variação [e,d]
<b>ADMINISTRAÇÃO DIRETA</b>	<b>9.450,80</b>	<b>71,85%</b>	<b>10.404,79</b>	<b>70,03%</b>	<b>10,09%</b>	<b>11.923,46</b>	<b>71,55%</b>	<b>14,60%</b>	<b>12.934,63</b>	<b>70,95%</b>	<b>8,48%</b>	<b>18.236,41</b>	<b>65,59%</b>	<b>40,99%</b>
<b>1-Tesouro</b>	<b>5.890,28</b>	<b>44,78%</b>	<b>6.355,07</b>	<b>42,77%</b>	<b>7,89%</b>	<b>7.085,37</b>	<b>42,52%</b>	<b>11,49%</b>	<b>7.592,46</b>	<b>41,65%</b>	<b>7,16%</b>	<b>10.005,59</b>	<b>35,99%</b>	<b>31,78%</b>
<b>.1-Órgão do Poder Legislativo</b>	<b>433,64</b>	<b>100,00%</b>	<b>488,86</b>	<b>100,00%</b>	<b>12,73%</b>	<b>511,43</b>	<b>100,00%</b>	<b>4,62%</b>	<b>568,06</b>	<b>100,00%</b>	<b>11,07%</b>	<b>628,77</b>	<b>100,00%</b>	<b>10,69%</b>
<b>3-Despesa Corrente</b>	<b>431,85</b>	<b>99,59%</b>	<b>479,90</b>	<b>98,17%</b>	<b>11,13%</b>	<b>509,58</b>	<b>99,64%</b>	<b>6,18%</b>	<b>562,51</b>	<b>99,02%</b>	<b>10,39%</b>	<b>626,92</b>	<b>99,71%</b>	<b>11,45%</b>
1-PESSOAL E ENCARGOS SOCIAIS	373,41	86,11%	408,96	83,66%	9,52%	430,59	84,19%	5,29%	469,33	82,62%	9,00%	518,27	82,43%	10,43%
3-OUTRAS DESPESAS CORRENTES	58,44	13,48%	70,94	14,51%	21,38%	79,00	15,45%	11,35%	93,18	16,40%	17,96%	108,64	17,28%	16,59%
<b>4-Despesa de Capital</b>	<b>1,79</b>	<b>0,41%</b>	<b>8,95</b>	<b>1,83%</b>	<b>399,79%</b>	<b>1,84</b>	<b>0,36%</b>	<b>-79,40%</b>	<b>5,55</b>	<b>0,98%</b>	<b>200,77%</b>	<b>1,85</b>	<b>0,29%</b>	<b>-66,59%</b>
4-INVESTIMENTO	1,79	0,41%	8,95	1,83%	399,79%	1,84	0,36%	-79,40%	5,55	0,98%	200,77%	1,85	0,29%	-66,59%
<b>.2-Secretaria de Estado</b>	<b>5.210,12</b>	<b>100,00%</b>	<b>5.454,76</b>	<b>100,00%</b>	<b>4,70%</b>	<b>6.130,14</b>	<b>100,00%</b>	<b>12,38%</b>	<b>6.545,00</b>	<b>100,00%</b>	<b>6,77%</b>	<b>8.974,37</b>	<b>100,00%</b>	<b>37,12%</b>
<b>3-Despesa Corrente</b>	<b>4.956,66</b>	<b>95,14%</b>	<b>4.926,40</b>	<b>90,31%</b>	<b>-0,61%</b>	<b>5.412,26</b>	<b>88,29%</b>	<b>9,86%</b>	<b>5.944,77</b>	<b>90,83%</b>	<b>9,84%</b>	<b>8.604,69</b>	<b>95,88%</b>	<b>44,74%</b>
1-PESSOAL E ENCARGOS SOCIAIS	3.287,66	63,10%	3.031,77	55,58%	-7,78%	3.426,98	55,90%	13,04%	3.770,66	57,61%	10,03%	6.160,25	68,64%	63,37%
2-JUROS E ENCARGOS DA DÍVIDA	136,45	2,62%	138,10	2,53%	1,21%	152,67	2,49%	10,55%	175,85	2,69%	15,18%	222,21	2,48%	26,37%
3-OUTRAS DESPESAS CORRENTES	1.532,56	29,41%	1.756,53	32,20%	14,61%	1.832,61	29,89%	4,33%	1.998,26	30,53%	9,04%	2.222,24	24,76%	11,21%
<b>4-Despesa de Capital</b>	<b>253,46</b>	<b>4,86%</b>	<b>528,35</b>	<b>9,69%</b>	<b>108,46%</b>	<b>717,88</b>	<b>11,71%</b>	<b>35,87%</b>	<b>600,24</b>	<b>9,17%</b>	<b>-16,39%</b>	<b>369,67</b>	<b>4,12%</b>	<b>-38,41%</b>
4-INVESTIMENTO	119,64	2,30%	198,16	3,63%	65,63%	535,28	8,73%	170,13%	405,58	6,20%	-24,23%	80,07	0,89%	-80,26%
5-INVERSÕES FINANCEIRAS	20,00	0,38%	192,00	3,52%	860,00%	40,00	0,65%	-79,17%	28,70	0,44%	-28,26%	73,67	0,82%	156,73%
6-AMORTIZAÇÃO DA DÍVIDA	113,82	2,18%	138,19	2,53%	21,42%	142,60	2,33%	3,19%	165,96	2,54%	16,38%	215,93	2,41%	30,11%
<b>.3-Órgão Esp. e Rel. Autonomia</b>	<b>154,25</b>	<b>100,00%</b>	<b>168,48</b>	<b>100,00%</b>	<b>9,22%</b>	<b>260,54</b>	<b>100,00%</b>	<b>54,64%</b>	<b>193,04</b>	<b>100,00%</b>	<b>-25,91%</b>	<b>224,80</b>	<b>100,00%</b>	<b>16,45%</b>
<b>3-Despesa Corrente</b>	<b>146,34</b>	<b>94,87%</b>	<b>148,89</b>	<b>88,38%</b>	<b>1,74%</b>	<b>214,42</b>	<b>82,30%</b>	<b>44,01%</b>	<b>186,61</b>	<b>96,67%</b>	<b>-12,97%</b>	<b>224,79</b>	<b>100,00%</b>	<b>20,46%</b>
1-PESSOAL E ENCARGOS SOCIAIS	130,85	84,83%	137,65	81,70%	5,19%	157,35	60,39%	14,31%	174,24	90,26%	10,73%	211,68	94,16%	21,49%
3-OUTRAS DESPESAS CORRENTES	15,49	10,04%	11,24	6,67%	-27,40%	57,07	21,90%	407,53%	12,37	6,41%	-78,32%	13,11	5,83%	5,99%
<b>4-Despesa de Capital</b>	<b>7,91</b>	<b>5,13%</b>	<b>19,58</b>	<b>11,62%</b>	<b>147,56%</b>	<b>46,12</b>	<b>17,70%</b>	<b>135,51%</b>	<b>6,43</b>	<b>3,33%</b>	<b>-86,06%</b>	<b>0,01</b>	<b>0,00%</b>	<b>-99,88%</b>
4-INVESTIMENTO	7,91	5,13%	19,58	11,62%	147,56%	46,12	17,70%	135,51%	6,43	3,33%	-86,06%	0,01	0,00%	-99,88%
<b>.4-Administração Regional</b>	<b>92,27</b>	<b>100,00%</b>	<b>242,98</b>	<b>100,00%</b>	<b>163,35%</b>	<b>183,26</b>	<b>100,00%</b>	<b>-24,58%</b>	<b>286,36</b>	<b>100,00%</b>	<b>56,26%</b>	<b>177,65</b>	<b>100,00%</b>	<b>-37,96%</b>

FISCAL E SEGURIDADE SOCIAL [1] Série 2011 a 2015



TIPO E GRUPO DE DESPESA		2011[a]	% Grupo Despesa [a]	2012[b]	% Grupo Despesa [b]	% Variação [b,a]	2013[c]	% Grupo Despesa 2013	% Variação [c,b]	2014 [d]	% Grupo Despesa 2014	% Variação [d,c]	2015 [e]	% Grupo Despesa 2015	% Variação [e,d]
<b>FISCAL E SEGURIDADE SOCIAL[*] Série 2011 a 2015</b>	<b>3-Despesa Corrente</b>	<b>67,37</b>	<b>73,01%</b>	<b>212,65</b>	<b>87,52%</b>	<b>215,66%</b>	<b>181,89</b>	<b>99,25%</b>	<b>-14,46%</b>	<b>233,69</b>	<b>81,61%</b>	<b>28,48%</b>	<b>176,88</b>	<b>99,57%</b>	<b>-24,31%</b>
	1-PESSOAL E ENCARGOS SOCIAIS	-	0,00%	151,66	62,42%	0,00%	153,71	83,87%	1,35%	174,75	61,02%	13,69%	147,32	82,93%	-15,69%
	3-OUTRAS DESPESAS CORRENTES	67,37	73,01%	60,99	25,10%	-9,46%	28,18	15,38%	-53,79%	58,94	20,58%	109,16%	29,56	16,64%	-49,85%
	<b>4-Despesa de Capital</b>	<b>24,90</b>	<b>26,99%</b>	<b>30,33</b>	<b>12,48%</b>	<b>21,82%</b>	<b>1,37</b>	<b>0,75%</b>	<b>-95,48%</b>	<b>52,67</b>	<b>18,39%</b>	<b>3740,74%</b>	<b>0,77</b>	<b>0,43%</b>	<b>-98,54%</b>
	4-INVESTIMENTO	24,90	26,99%	30,33	12,48%	21,82%	1,37	0,75%	-95,48%	52,67	18,39%	3740,74%	0,77	0,43%	-98,54%
	<b>7-Fundo da Direta</b>	<b>3.560,52</b>	<b>100,00%</b>	<b>4.049,72</b>	<b>100,00%</b>	<b>13,74%</b>	<b>4.838,09</b>	<b>100,00%</b>	<b>19,47%</b>	<b>5.342,16</b>	<b>100,00%</b>	<b>10,42%</b>	<b>8.230,83</b>	<b>100,00%</b>	<b>54,07%</b>
	<b>3-Despesa Corrente</b>	<b>3.315,04</b>	<b>93,11%</b>	<b>3.848,05</b>	<b>95,02%</b>	<b>16,08%</b>	<b>4.503,68</b>	<b>93,09%</b>	<b>17,04%</b>	<b>4.998,37</b>	<b>93,56%</b>	<b>10,98%</b>	<b>8.176,56</b>	<b>99,34%</b>	<b>63,58%</b>
	1-PESSOAL E ENCARGOS SOCIAIS	2.077,05	58,34%	2.433,73	60,10%	17,17%	2.849,99	58,91%	17,10%	3.317,30	62,10%	16,40%	6.416,25	77,95%	93,42%
	2-JUROS E ENCARGOS DA DÍVIDA	3,18	0,09%	0,35	0,01%	-88,94%	0,23	0,00%	-33,32%	-	0,00%	-100,00%	-	0,00%	0,00%
	3-OUTRAS DESPESAS CORRENTES	1.234,81	34,68%	1.413,96	34,92%	14,51%	1.653,45	34,18%	16,94%	1.681,08	31,47%	1,67%	1.760,31	21,39%	4,71%
	<b>4-Despesa de Capital</b>	<b>245,48</b>	<b>6,89%</b>	<b>201,67</b>	<b>4,98%</b>	<b>-17,85%</b>	<b>334,41</b>	<b>6,91%</b>	<b>65,82%</b>	<b>343,79</b>	<b>6,44%</b>	<b>2,81%</b>	<b>54,27</b>	<b>0,66%</b>	<b>-84,21%</b>
	4-INVESTIMENTO	68,00	1,91%	90,11	2,23%	32,53%	97,91	2,02%	8,65%	<b>92,28</b>	1,73%	-5,74%	7,28	0,09%	-92,11%
	5-INVERSÕES FINANCEIRAS	170,19	4,78%	110,69	2,73%	-34,96%	236,00	4,88%	113,21%	251,51	4,71%	6,57%	46,99	0,57%	-81,32%
	6-AMORTIZAÇÃO DA DÍVIDA	7,29	0,20%	0,87	0,02%	-88,10%	0,51	0,01%	-41,67%	-	0,00%	-100,00%	7,28	0,09%	0,00%



TIPO E GRUPO DE DESPESA	2011[a]	% Grupo Despesa [a]	2012[b]	% Grupo Despesa [b]	% Variação [b,a]	2013[c]	% Grupo Despesa 2013	% Variação [c,b]	2014 [d]	% Grupo Despesa 2014	% Variação [d,c]	2015 [e]	% Grupo Despesa 2015	% Variação [e,d]
<b>ADMINISTRAÇÃO INDIRECTA</b>	<b>3.701,82</b>	<b>28,15%</b>	<b>4.452,52</b>	<b>29,97%</b>	<b>20,28%</b>	<b>4.741,73</b>	<b>28,45%</b>	<b>6,50%</b>	<b>5.296,37</b>	<b>29,05%</b>	<b>11,70%</b>	<b>9.566,52</b>	<b>34,41%</b>	<b>80,62%</b>
<b>3-Autarquia</b>	<b>2.346,16</b>	<b>100,00%</b>	<b>2.605,85</b>	<b>100,00%</b>	<b>11,07%</b>	<b>2.645,76</b>	<b>100,00%</b>	<b>1,53%</b>	<b>3.198,17</b>	<b>100,00%</b>	<b>20,88%</b>	<b>7.789,28</b>	<b>100,00%</b>	<b>143,55%</b>
<b>3-Despesa Corrente</b>	<b>2.262,62</b>	<b>96,44%</b>	<b>2.543,73</b>	<b>97,62%</b>	<b>12,42%</b>	<b>2.593,69</b>	<b>98,03%</b>	<b>1,96%</b>	<b>3.123,33</b>	<b>97,66%</b>	<b>20,42%</b>	<b>7.763,41</b>	<b>99,67%</b>	<b>148,56%</b>
1-PESSOAL E ENCARGOS SOCIAIS	1.414,87	60,31%	1.959,73	75,20%	38,51%	1.864,29	70,46%	-4,87%	2.253,64	70,47%	20,88%	6.495,74	83,39%	188,23%
2-JUROS E ENCARGOS DA DÍVIDA	0,16	0,01%	0,36	0,01%	121,09%	-	0,00%	-100,00%	-	0,00%	0,00%	-	0,00%	0,00%
3-OUTRAS DESPESAS CORRENTES	847,59	36,13%	583,64	22,40%	-31,14%	729,39	27,57%	24,97%	869,69	27,19%	19,23%	1.267,67	16,27%	45,76%
<b>4-Despesa de Capital</b>	<b>83,55</b>	<b>3,56%</b>	<b>62,12</b>	<b>2,38%</b>	<b>-25,64%</b>	<b>52,07</b>	<b>1,97%</b>	<b>-16,18%</b>	<b>74,84</b>	<b>2,34%</b>	<b>43,73%</b>	<b>25,87</b>	<b>0,33%</b>	<b>-65,44%</b>
4-INVESTIMENTO	79,75	3,40%	60,78	2,33%	-23,79%	52,07	1,97%	-14,33%	74,84	2,34%	43,73%	25,87	0,33%	-65,44%
5-INVERSÕES FINANCEIRAS	2,21	0,09%	-	0,00%	-100,00%	-	0,00%	0,00%	-	0,00%	0,00%	-	0,00%	0,00%
6-AMORTIZAÇÃO DA DÍVIDA	1,58	0,07%	1,34	0,05%	-15,31%	-	0,00%	-100,00%	-	0,00%	0,00%	-	0,00%	0,00%
<b>4-Fundação</b>	<b>137,39</b>	<b>100,00%</b>	<b>126,19</b>	<b>100,00%</b>	<b>-8,15%</b>	<b>166,13</b>	<b>100,00%</b>	<b>31,64%</b>	<b>143,42</b>	<b>100,00%</b>	<b>-13,67%</b>	<b>169,33</b>	<b>100,00%</b>	<b>18,06%</b>
<b>3-Despesa Corrente</b>	<b>131,64</b>	<b>95,82%</b>	<b>121,51</b>	<b>96,29%</b>	<b>-7,70%</b>	<b>160,74</b>	<b>96,76%</b>	<b>32,29%</b>	<b>134,80</b>	<b>93,99%</b>	<b>-16,14%</b>	<b>158,06</b>	<b>93,35%</b>	<b>17,25%</b>
1-PESSOAL E ENCARGOS SOCIAIS	37,54	27,33%	42,05	33,32%	12,00%	46,26	27,85%	10,03%	55,93	39,00%	20,90%	56,71	33,49%	1,39%
3-OUTRAS DESPESAS CORRENTES	94,10	68,50%	79,46	62,97%	-15,56%	114,48	68,91%	44,06%	78,86	54,99%	-31,11%	101,34	59,85%	28,50%
<b>4-Despesa de Capital</b>	<b>5,74</b>	<b>4,18%</b>	<b>4,69</b>	<b>3,71%</b>	<b>-18,38%</b>	<b>5,39</b>	<b>3,24%</b>	<b>14,95%</b>	<b>8,63</b>	<b>6,01%</b>	<b>60,14%</b>	<b>11,27</b>	<b>6,65%</b>	<b>30,63%</b>
4-INVESTIMENTO	5,74	4,18%	4,69	3,71%	-18,38%	5,39	3,24%	14,95%	8,63	6,01%	60,14%	11,27	6,65%	30,63%
<b>5-Empresa Pública [Dependente]</b>	<b>1.218,27</b>	<b>100,00%</b>	<b>1.720,47</b>	<b>100,00%</b>	<b>41,22%</b>	<b>1.880,42</b>	<b>100,00%</b>	<b>9,30%</b>	<b>1.949,74</b>	<b>100,00%</b>	<b>3,69%</b>	<b>1.606,32</b>	<b>100,00%</b>	<b>-17,61%</b>
<b>3-Despesa Corrente</b>	<b>799,14</b>	<b>65,60%</b>	<b>886,49</b>	<b>51,53%</b>	<b>10,93%</b>	<b>1.135,92</b>	<b>60,41%</b>	<b>28,14%</b>	<b>1.170,10</b>	<b>60,01%</b>	<b>3,01%</b>	<b>1.253,27</b>	<b>78,02%</b>	<b>7,11%</b>
1-PESSOAL E ENCARGOS SOCIAIS	443,52	36,41%	490,48	28,51%	10,59%	624,56	33,21%	27,34%	735,75	37,74%	17,80%	775,55	48,28%	5,41%
2-JUROS E ENCARGOS DA DÍVIDA	7,07	0,58%	7,65	0,44%	8,23%	7,62	0,41%	-0,42%	7,21	0,37%	-5,46%	7,86	0,49%	9,09%
3-OUTRAS DESPESAS CORRENTES	348,54	28,61%	388,35	22,57%	11,42%	503,74	26,79%	29,71%	427,14	21,91%	-15,21%	469,85	29,25%	10,00%
<b>4-Despesa de Capital</b>	<b>419,14</b>	<b>34,40%</b>	<b>833,98</b>	<b>48,47%</b>	<b>98,98%</b>	<b>744,50</b>	<b>39,59%</b>	<b>-10,73%</b>	<b>779,64</b>	<b>39,99%</b>	<b>4,72%</b>	<b>353,05</b>	<b>21,98%</b>	<b>-54,72%</b>
4-INVESTIMENTO	397,94	32,66%	812,12	47,20%	104,08%	721,95	38,39%	-11,10%	758,05	38,88%	5,00%	-	0,00%	-100,00%
6-AMORTIZAÇÃO DA DÍVIDA	21,19	1,74%	21,86	1,27%	3,16%	22,56	1,20%	3,17%	21,59	1,11%	-4,30%	-	1,42%	-100,00%
<b>9-Fundo Indireta</b>	<b>-</b>	<b>0,00%</b>	<b>-</b>	<b>0,00%</b>	<b>0,00%</b>	<b>49,42</b>	<b>100,00%</b>	<b>0,00%</b>	<b>5,03</b>	<b>100,00%</b>	<b>-89,83%</b>	<b>1,60</b>	<b>100,00%</b>	<b>-68,17%</b>
<b>Despesa Corrente</b>	<b>-</b>	<b>0,00%</b>	<b>-</b>	<b>0,00%</b>	<b>0,00%</b>	<b>49,42</b>	<b>100,00%</b>	<b>0,00%</b>	<b>5,03</b>	<b>100,00%</b>	<b>-89,83%</b>	<b>1,60</b>	<b>100,00%</b>	<b>-68,17%</b>
3-OUTRAS DESPESAS CORRENTES	-	0,00%	-	0,00%	0,00%	49,42	100,00%	0,00%	5,03	100,00%	-89,83%	1,60	100,00%	-68,17%
<b>TOTAL DESPESA OFSS e FCDF</b>	<b>13.152,62</b>	<b>-</b>	<b>14.857,31</b>	<b>-</b>	<b>12,96%</b>	<b>16.665,19</b>	<b>-</b>	<b>12,17%</b>	<b>18.230,99</b>	<b>-</b>	<b>9,40%</b>	<b>27.802,93</b>	<b>100,00%</b>	<b>52,50%</b>

FISCAL E SEGURIDADE SOCIAL[ ] Série 2011 a 2015



TIPO E GRUPO DE DESPESA		2011[a]	% Grupo Despesa [a]	2012[b]	% Grupo Despesa	% Variação [b,a]	2013[c]	% Grupo Despesa	% Variação [c,b]	2014 [d]	% Grupo Despesa	% Variação [d,c]	2015 [e]	% Grupo Despesa	% Variação [e,d]
OFSS - GERAL - Série 2011 a 2015s	<b>3-Despesa Corrente</b>	<b>12.110,66</b>	<b>92,08%</b>	<b>13.167,63</b>	<b>88,63%</b>	<b>8,73%</b>	<b>14.761,60</b>	<b>88,58%</b>	<b>12,11%</b>	<b>16.359,22</b>	<b>89,73%</b>	<b>10,82%</b>	<b>26.986,18</b>	<b>97,06%</b>	<b>64,96%</b>
	1-PESSOAL E ENCARGOS SOCIAIS	7.764,90	59,04%	8.656,03	58,26%	11,48%	9.553,74	57,33%	10,37%	10.951,61	60,07%	14,63%	20.781,78	74,75%	89,76%
	2-JUROS E ENCARGOS DA DÍVIDA	146,86	1,12%	146,47	0,99%	-0,27%	160,53	0,96%	9,60%	183,05	1,00%	14,03%	230,07	0,83%	25,69%
	3-OUTRAS DESPESAS CORRENTES	4.198,90	31,92%	4.365,13	29,38%	3,96%	5.047,33	30,29%	15,63%	5.224,56	28,66%	3,51%	5.974,33	21,49%	14,35%
	<b>4-Despesa de Capital</b>	<b>1.041,96</b>	<b>7,92%</b>	<b>1.689,69</b>	<b>11,37%</b>	<b>62,16%</b>	<b>1.903,59</b>	<b>11,42%</b>	<b>12,66%</b>	<b>1.871,78</b>	<b>10,27%</b>	<b>-1,67%</b>	<b>816,75</b>	<b>2,94%</b>	<b>-56,36%</b>
	4 - INVESTIMENTOS	705,68	5,37%	1.224,73	8,24%	73,55%	1.461,93	8,77%	19,37%	1.404,03	7,70%	-3,96%	496,99	1,79%	-64,60%
	5-INVERSÕES FINANCEIRAS	192,40	1,46%	302,69	2,04%	57,32%	276,00	1,66%	-8,82%	280,20	1,54%	1,52%	80,96	0,29%	-71,11%
6-AMORTIZAÇÃO DA DÍVIDA	143,89	1,09%	162,27	1,09%	12,77%	165,66	0,99%	2,09%	187,55	1,03%	13,21%	238,81	0,86%	27,33%	
<b>TOTAL DESPESA OFSS</b>		<b>13.152,62</b>	<b>100,00%</b>	<b>14.857,31</b>	<b>100,00%</b>	<b>12,96%</b>	<b>16.665,19</b>	<b>100,00%</b>	<b>12,17%</b>	<b>18.230,99</b>	<b>100,00%</b>	<b>9,40%</b>	<b>27.802,93</b>	<b>100,00%</b>	<b>52,50%</b>



CATEGORIA E GRUPO DE DESPESA	2011[a]	% Grupo Despesa [a]	2012[b]	% Grupo Despesa [b]	% Variação [b,a]	2013[c]	% Grupo Despesa [c]	% Variação [c,b]	2014 [d]	% Grupo Despesa [d]	% Variação [d,c]	2015 [e]	% Grupo Despesa [e]	% Variação [e,d]
<b>3-Despesa Corrente</b>	<b>3.785,26</b>	<b>83,56%</b>	<b>4.442,52</b>	<b>80,62%</b>	<b>17,36%</b>	<b>4.816,14</b>	<b>82,82%</b>	<b>8,41%</b>	<b>5.498,09</b>	<b>82,71%</b>	<b>14,16%</b>	<b>6.191,07</b>	<b>92,39%</b>	<b>12,60%</b>
PESSOAL E ENCARGOS SOCIAIS	1.063,94	23,49%	1.253,74	22,75%	17,84%	1.461,46	25,13%	16,57%	1.607,11	24,18%	9,97%	1.609,77	24,02%	0,17%
JUROS E ENCARGOS DA DÍVIDA	87,13	1,92%	79,35	1,44%	-8,93%	68,02	1,17%	-14,28%	77,60	1,17%	14,09%	109,88	1,64%	41,59%
OUTRAS DESPESAS CORRENTES	2.634,20	58,15%	3.109,43	56,43%	18,04%	3.286,67	56,52%	5,70%	3.813,38	57,36%	16,03%	4.471,42	66,73%	17,26%
<b>4-Despesa de Capital</b>	<b>744,58</b>	<b>16,44%</b>	<b>1.067,64</b>	<b>19,38%</b>	<b>43,39%</b>	<b>999,37</b>	<b>17,18%</b>	<b>-6,39%</b>	<b>1.149,49</b>	<b>17,29%</b>	<b>15,02%</b>	<b>509,92</b>	<b>7,61%</b>	<b>-55,64%</b>
INVESTIMENTOS	613,45	13,54%	906,36	16,45%	47,75%	789,43	13,57%	-12,90%	962,56	14,48%	21,93%	339,95	5,07%	-64,68%
INVERSÕES FINANCEIRAS	0,09	0,00%	-	0,00%	-100,00%	2,41	0,04%	0,00%	7,90	0,12%	227,43%	0,00	0,00%	-100,00%
AMORTIZAÇÃO DA DÍVIDA	131,04	2,89%	161,28	2,93%	23,08%	207,53	3,57%	28,67%	179,03	2,69%	-13,73%	169,97	2,54%	-5,06%
<b>TOTAL DESPESA</b>	<b>4.529,84</b>	<b>100,00%</b>	<b>5.510,16</b>	<b>100,00%</b>	<b>21,64%</b>	<b>5.815,51</b>	<b>100,00%</b>	<b>5,54%</b>	<b>6.647,57</b>	<b>100,00%</b>	<b>14,31%</b>	<b>6.700,99</b>	<b>100,00%</b>	<b>0,80%</b>

ESTATAIS [Dispêndio e Investimento][1] -  
Série 2011 a 2015



CATEGORIA E GRUPO DE DESPESA	2011[a]	% Grupo Despesa [a]	2012[b]	% Grupo Despesa [b]	% Variação [b,a]	2013[c]	% Grupo Despesa [c]	% Variação [c,b]	2014 [d]	% Grupo Despesa [d]	% Variação [d,c]	2015 [e]	% Grupo Despesa [e]	% Variação [e,d]
<b>5-Empresa Pública[ dependente]</b>	1.778,81	100,00%	-	0,00%	-100,00%	-	0,00%	0,00%	-	0,00%	0,00%	-	0,00%	0,00%
<b>3-Despesa Corrente</b>	1.224,18	68,82%	-	0,00%	-100,00%	-	0,00%	0,00%	-	0,00%	0,00%	-	0,00%	0,00%
1-PESSOAL E ENCARGOS SOCIAIS	512,70	28,82%	-	0,00%	-100,00%	-	0,00%	0,00%	-	0,00%	0,00%	-	0,00%	0,00%
2-JUROS E ENCARGOS DA DÍVIDA	39,54	2,22%	-	0,00%	-100,00%	-	0,00%	0,00%	-	0,00%	0,00%	-	0,00%	0,00%
3-OUTRAS DESPESAS CORRENTES	671,93	37,77%	-	0,00%	-100,00%	-	0,00%	0,00%	-	0,00%	0,00%	-	0,00%	0,00%
<b>4-Despesa de Capital</b>	554,63	31,18%	-	0,00%	-100,00%	-	0,00%	0,00%	-	0,00%	0,00%	-	0,00%	0,00%
4-INVESTIMENTOS	496,64	27,92%	-	0,00%	-100,00%	-	0,00%	0,00%	-	0,00%	0,00%	-	0,00%	0,00%
5-INVERSÕES FINANCEIRAS	0,09	0,01%	-	0,00%	-100,00%	-	0,00%	0,00%	-	0,00%	0,00%	-	0,00%	0,00%
6-AMORTIZAÇÃO DA DÍVIDA	57,90	3,25%	-	0,00%	-100,00%	-	0,00%	0,00%	-	0,00%	0,00%	-	0,00%	0,00%
<b>6-Sociedade de Economia Mista</b>	2.751,04	100,00%	5.510,16	100,00%	100,29%	5.815,51	100,00%	5,54%	6.647,57	100,00%	14,31%	6.700,99	100,00%	0,80%

ESTATAIS [Dispêndio e Investimento][1] -  
Série 2011 a 2015



CATEGORIA E GRUPO DE DESPESA		2011[a]	% Grupo Despesa [a]	2012[b]	% Grupo Despesa [b]	% Variação [b,a]	2013[c]	% Grupo Despesa [c]	% Variação [c,b]	2014 [d]	% Grupo Despesa [d]	% Variação [d,c]	2015 [e]	% Grupo Despesa [e]	% Variação [e,d]
ESTATAIS [Dispêndio e Investimento][1] - Série 2011 a 2015	<b>3-Despesa Corrente</b>	<b>2.561,08</b>	<b>93,10%</b>	<b>4.442,52</b>	<b>80,62%</b>	<b>73,46%</b>	<b>4.816,14</b>	<b>82,82%</b>	<b>8,41%</b>	<b>5.498,09</b>	<b>82,71%</b>	<b>14,16%</b>	<b>6.191,07</b>	<b>92,39%</b>	<b>12,60%</b>
	1-PESSOAL E ENCARGOS SOCIAIS	551,23	20,04%	1.253,74	22,75%	127,44%	1.461,46	25,13%	16,57%	1.607,11	24,18%	9,97%	1.609,77	24,02%	0,17%
	2-JUROS E ENCARGOS DA DÍVIDA	47,59	1,73%	79,35	1,44%	66,74%	68,02	1,17%	-14,28%	77,60	1,17%	14,09%	109,88	1,64%	41,59%
	3-OUTRAS DESPESAS CORRENTES	1.962,26	71,33%	3.109,43	56,43%	58,46%	3.286,67	56,52%	5,70%	3.813,38	57,36%	16,03%	4.471,42	66,73%	17,26%
	<b>4-Despesa de Capital</b>	<b>189,95</b>	<b>6,90%</b>	<b>1.067,64</b>	<b>19,38%</b>	<b>462,05%</b>	<b>999,37</b>	<b>17,18%</b>	<b>-6,39%</b>	<b>1.149,49</b>	<b>17,29%</b>	<b>15,02%</b>	<b>509,92</b>	<b>7,61%</b>	<b>-55,64%</b>
	4-INVESTIMENTOS	116,81	4,25%	906,36	16,45%	675,91%	789,43	13,57%	-12,90%	962,56	14,48%	21,93%	339,95	5,07%	-64,68%
	5-INVERSÕES FINANCEIRAS	-	0,00%	-	0,00%	0,00%	2,41	0,04%	0,00%	7,90	0,12%	227,43%	-	0,00%	-100,00%
	6-AMORTIZAÇÃO DA DÍVIDA	73,14	2,66%	161,28	2,93%	120,51%	207,53	3,57%	28,67%	179,03	2,69%	-13,73%	169,97	2,54%	-5,06%
<b>TOTAL DESPESA ESTATAIS</b>	<b>4.529,84</b>	<b>-</b>	<b>5.510,16</b>	<b>-</b>	<b>21,64%</b>	<b>5.815,51</b>	<b>-</b>	<b>5,54%</b>	<b>6.647,57</b>	<b>-</b>	<b>14,31%</b>	<b>6.700,99</b>	<b>100,00%</b>	<b>0,80%</b>	





DESPESA LIQUIDADADA\* por GRUPO DE DESPESA [FUNDO CONSTITUCIONAL DO DISTRITO FEDERAL - Série 2011 a 2015]

FUNDO CONSTITUCIONAL[?] - Série  
2011 a 2015

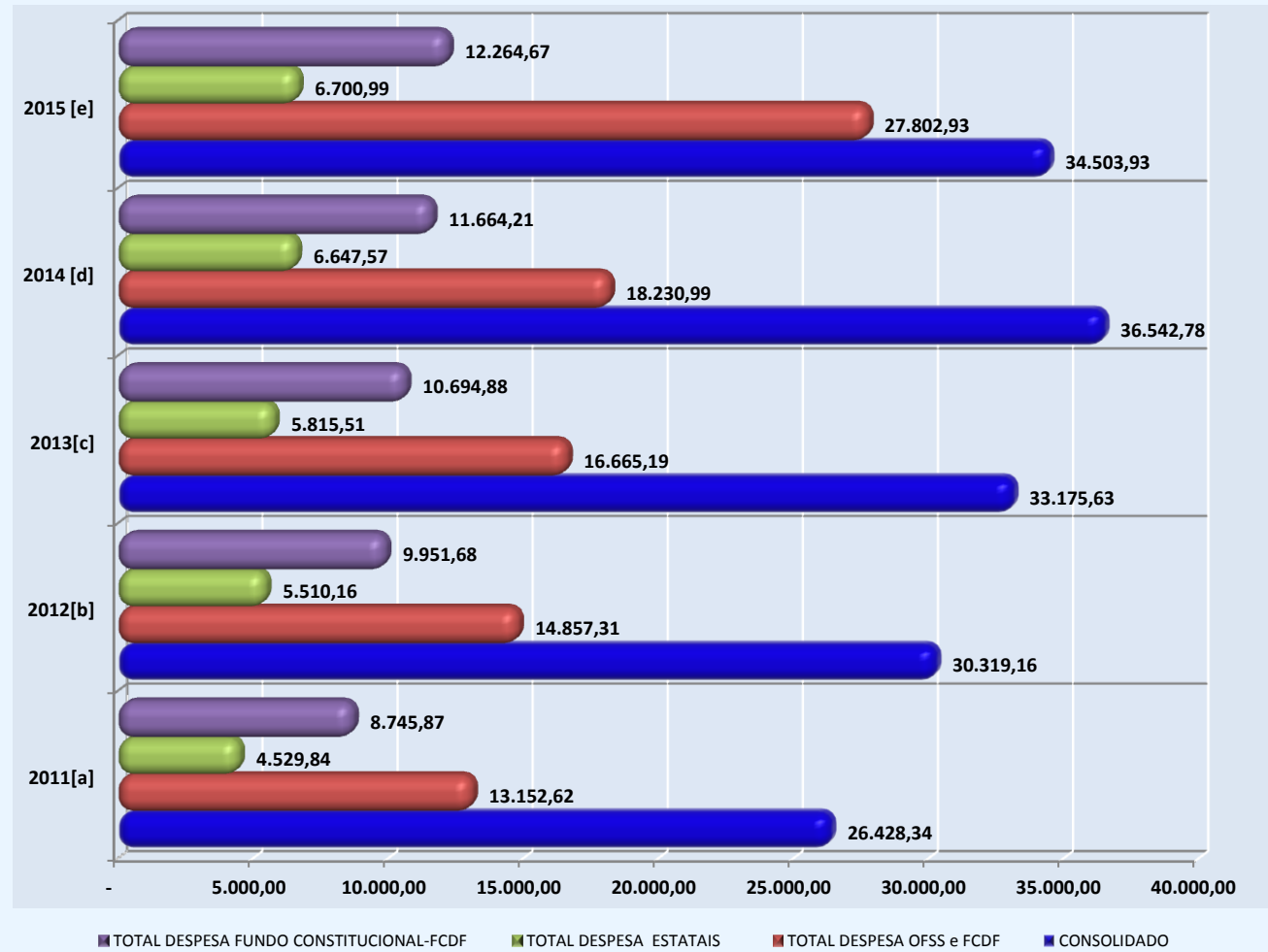
CATEGORIA E GRUPO DE DESPESA	2011[a]	% Grupo Despesa [a]	2012[b]	% Grupo Despesa [b]	%Variação [b,a]	2013[c]	% Grupo Despesa [c]	% Variação [c,b]	2014 [d]	% Grupo Despesa [d]	%Variação [d,c]	2015 [e]	% Grupo Despesa [e]	% Variação [e,d]
<b>3-Despesa Corrente</b>	<b>8.587,03</b>	<b>98,18%</b>	<b>9.698,57</b>	<b>97,46%</b>	<b>12,94%</b>	<b>9.691,85</b>	<b>90,62%</b>	<b>-0,07%</b>	<b>11.540,80</b>	<b>98,94%</b>	<b>19,08%</b>	<b>12.248,30</b>	<b>99,87%</b>	<b>6,13%</b>
1-PESSOAL E ENCARGOS SOCIAIS	8.004,31	91,52%	9.016.587,72	90,60%	12,65%	9.691,85	90,62%	-99,89%	10.465,89	89,73%	7,99%	5.290,30	43,13%	-49,45%
2- OUTRAS DESPESAS CORRENTES	582,72	6,66%	681.979,48	6,85%	17,04%	854,24	7,99%	-99,87%	1.074,91	9,22%	25,83%	6.958,00	56,73%	547,31%
<b>4-Despesa de Capital</b>	<b>158,84</b>	<b>1,82%</b>	<b>253,11</b>	<b>2,54%</b>	<b>59,35%</b>	<b>148,79</b>	<b>1,39%</b>	<b>-41,22%</b>	<b>123,41</b>	<b>1,06%</b>	<b>-17,06%</b>	<b>16,37</b>	<b>0,13%</b>	<b>-86,73%</b>
INVESTIMENTOS	158,84	1,82%	253,11	2,54%	59,35%	148,79	1,39%	-41,22%	123,41	1,06%	-17,06%	16,37	0,13%	-86,73%
<b>TOTAL DESPESA FUNDO CONSTITUCIONAL-FCDF</b>	<b>8.745,87</b>	<b>100,00%</b>	<b>9.951,68</b>	<b>100,00%</b>	<b>13,79%</b>	<b>10.694,88</b>	<b>100,00%</b>	<b>7,47%</b>	<b>11.664,21</b>	<b>100,00%</b>	<b>9,06%</b>	<b>12.264,67</b>	<b>100,00%</b>	<b>5,15%</b>
<b>CONSOLIDADO</b>	<b>26.428,34</b>	<b>-</b>	<b>30.319,16</b>	<b>-</b>	<b>14,72%</b>	<b>33.175,57</b>	<b>-</b>	<b>9,42%</b>	<b>36.542,78</b>	<b>-</b>	<b>10,15%</b>	<b>34.503,93</b>	<b>-</b>	<b>-5,58%</b>

Nota: [(\*)Despesa Liquidada do SIAC e (\*\*)Despesa Realizada das Empresas Estatais,FCDF]

Fonte : Sistema Integrado de Administração Contábil-SIAC[1]/GDF e SIAFI[2].



DESPESA TOTAL LIQUIDADADA\* E REALIZADA\*\* por Esfera [OFSS\*,FCDF\* e ESTATAIS\*\* - Série 2011 a 2015  
R\$ 1.000.000





## 5.3. EXECUÇÃO ORÇAMENTÁRIA E FINANCEIRA POR TIPO ADMINISTRAÇÃO E GRUPO DE DESPESA - Exercício 2015

<i>CATEGORIA E GRUPO DE DESPESA</i>	<i>Dotação Inicial [a]</i>	<i>Dotação Autorizada [b]</i>	<i>Empenhado [c]</i>	<i>Liquidado [d]</i>	<i>% Grupo de Despesa [d]</i>	<i>% Total do Exercício [d]</i>	<i>Varição [b;c]</i>
<b>3-Despesas Correntes</b>	<b>28.740,45</b>	<b>37.187,16</b>	<b>34.052,28</b>	<b>33.177,25</b>	<b>96,15%</b>	<b>96,15%</b>	<b>-8,43%</b>
1-PESSOAL E ENCARGOS SOCIAIS	18.772,23	23.372,20	22.434,53	22.391,56	64,90%	64,90%	-4,01%
2-JUROS E ENCARGOS DA DÍVIDA	258,37	344,46	339,96	339,95	0,99%	0,99%	-1,31%
3-OUTRAS DESPESAS CORRENTES	9.709,85	13.470,50	11.277,78	10.445,74	30,27%	30,27%	-16,28%
<b>4-Despesas de Capital</b>	<b>7.439,53</b>	<b>6.951,22</b>	<b>1.508,57</b>	<b>1.326,68</b>	<b>3,85%</b>	<b>3,85%</b>	<b>-78,30%</b>
4-INVESTIMENTO	6.748,80	6.146,42	1.014,36	836,94	2,43%	2,43%	-83,50%
5-INVERSÕES FINANCEIRAS	347,04	315,82	85,42	250,93	0,73%	0,73%	-72,95%
6-AMORTIZAÇÃO DA DÍVIDA	343,69	488,98	408,79	238,81	0,69%	0,69%	-16,40%
<b>9-Reserva de Contingência</b>	<b>895,07</b>	<b>638,15</b>	<b>-</b>	<b>-</b>	<b>0,00%</b>	<b>0,00%</b>	<b>-100,00%</b>
9-RESERVA DE CONTINGÊNCIA	895,07	638,15	-	-	0,00%	0,00%	-100,00%
<b>Total Consolidado [OFSS;FCDF e ESTATAIS]</b>	<b>37.075,05</b>	<b>44.776,53</b>	<b>35.560,85</b>	<b>34.503,93</b>	<b>100,00%</b>	<b>100,00%</b>	<b>-20,58%</b>



<i>CATEGORIA E GRUPO DE DESPESA</i>	<i>Dotação Inicial [a]</i>	<i>Dotação Autorizada [b]</i>	<i>Empenhado [c]</i>	<i>Liquidado [d]</i>	<i>% Grupo de Despesa [d]</i>	<i>% Total do Exercício [d]</i>	<i>Varição [b;c]</i>
<b>3-Despesas Correntes</b>	<b>22.715,93</b>	<b>29.701,31</b>	<b>27.861,21</b>	<b>26.986,18</b>	<b>97,06%</b>	<b>97,06%</b>	<b>-6,20%</b>
1-PESSOAL E ENCARGOS SOCIAIS	16.896,10	21.492,51	20.824,76	20.781,78	74,75%	74,75%	-3,11%
2-JUROS E ENCARGOS DA DÍVIDA	202,09	230,12	230,08	230,07	0,83%	0,83%	-0,01%
3-OUTRAS DESPESAS CORRENTES	5.617,74	7.978,68	6.806,37	5.974,33	21,49%	21,49%	-14,69%
<b>4-Despesas de Capital</b>	<b>5.854,11</b>	<b>5.187,15</b>	<b>998,65</b>	<b>816,75</b>	<b>2,94%</b>	<b>2,94%</b>	<b>-80,75%</b>
4-INVESTIMENTO	5.315,14	4.630,04	674,40	496,99	1,79%	1,79%	-85,43%
5-INVERSÕES FINANCEIRAS	347,04	315,82	85,42	80,96	0,29%	0,29%	-72,95%
6-AMORTIZAÇÃO DA DÍVIDA	191,93	241,28	238,82	238,81	0,86%	0,86%	-1,02%
<b>9-Reserva de Contingência</b>	<b>895,07</b>	<b>638,15</b>	<b>-</b>	<b>-</b>	<b>0,00%</b>	<b>0,00%</b>	<b>-100,00%</b>
9-RESERVA DE CONTINGÊNCIA	895,07	638,15	-	-	0,00%	0,00%	-100,00%
<b>Total Orçamento Fiscal e Seg. Social-OFSS</b>	<b>29.465,10</b>	<b>35.526,61</b>	<b>28.859,86</b>	<b>27.802,93</b>	<b>100,00%</b>	<b>100,00%</b>	<b>-18,77%</b>



<b>ADMINISTRAÇÃO DIRETA</b>	<b>18.792,81</b>	<b>23.089,77</b>	<b>19.076,55</b>	<b>18.236,41</b>	<b>65,59%</b>	<b>65,59%</b>	<b>-17,38%</b>
<b>1-Tesouro</b>	<b>11.758,02</b>	<b>13.621,89</b>	<b>10.452,45</b>	<b>10.005,59</b>	<b>35,99%</b>	<b>35,99%</b>	<b>-23,27%</b>
<b>3-Despesas Correntes</b>	<b>8.010,55</b>	<b>10.657,88</b>	<b>10.007,63</b>	<b>9.633,28</b>	<b>96,28%</b>	<b>34,65%</b>	<b>-6,10%</b>
1-PESSOAL E ENCARGOS SOCIAIS	5.046,94	7.441,30	7.058,81	7.037,52	70,34%	25,31%	-5,14%
2-JUROS E ENCARGOS DA DÍVIDA	197,64	222,22	222,21	222,21	2,22%	0,80%	-0,01%
3-OUTRAS DESPESAS CORRENTES	2.765,97	2.994,36	2.726,61	2.373,55	23,72%	8,54%	-8,94%
<b>4-Despesas de Capital</b>	<b>3.492,25</b>	<b>2.963,50</b>	<b>444,82</b>	<b>372,30</b>	<b>3,72%</b>	<b>1,34%</b>	<b>-84,99%</b>
4-INVESTIMENTO	3.226,73	2.596,53	150,76	82,70	0,83%	0,30%	-94,19%
5-INVERSÕES FINANCEIRAS	88,51	150,69	78,14	73,67	0,74%	0,26%	-48,15%
6-AMORTIZAÇÃO DA DÍVIDA	177,00	216,28	215,93	215,93	2,16%	0,78%	-0,16%
<b>9-Reserva de Contingência</b>	<b>255,22</b>	<b>0,50</b>	<b>-</b>	<b>-</b>	<b>0,00%</b>	<b>0,00%</b>	<b>-100,00%</b>
9-RESERVA DE CONTINGÊNCIA	255,22	0,50	-	-	0,00%	0,00%	-100,00%
<b>.1-Órgão do Poder Legislativo</b>	<b>787,22</b>	<b>729,13</b>	<b>648,46</b>	<b>628,77</b>	<b>100,00%</b>	<b>2,26%</b>	<b>-11,06%</b>
<b>3-Despesas Correntes</b>	<b>757,88</b>	<b>717,88</b>	<b>645,36</b>	<b>626,92</b>	<b>99,71%</b>	<b>2,25%</b>	<b>-10,10%</b>
1-PESSOAL E ENCARGOS SOCIAIS	587,56	570,86	519,02	518,27	82,43%	1,86%	-9,08%
3-OUTRAS DESPESAS CORRENTES	170,31	147,01	126,34	108,64	17,28%	0,39%	-14,06%
<b>4-Despesas de Capital</b>	<b>29,34</b>	<b>11,26</b>	<b>3,10</b>	<b>1,85</b>	<b>0,29%</b>	<b>0,01%</b>	<b>-72,50%</b>
4-INVESTIMENTO	29,34	11,26	3,10	1,85	0,29%	0,01%	-72,50%



TIPO ADMINISTRAÇÃO E GRUPO DE DESPESA	Dotação Inicial [a]	Dotação Autorizada [b]	Empenhado [c]	Liquidado [d]	% Grupo de Despesa [d]	% Total do Exercício [d]	Varição [b;c]
<b>.2-Órgão Esp. e Relativo Autonomia</b>	<b>194,02</b>	<b>271,75</b>	<b>229,68</b>	<b>224,80</b>	<b>100,00%</b>	<b>0,81%</b>	<b>-15,48%</b>
<b>3-Despesas Correntes</b>	<b>179,98</b>	<b>247,49</b>	<b>228,38</b>	<b>224,79</b>	<b>99,43%</b>	<b>0,81%</b>	<b>-7,72%</b>
1-PESSOAL E ENCARGOS SOCIAIS	154,98	221,49	213,00	211,68	92,74%	0,76%	-3,83%
3-OUTRAS DESPESAS CORRENTES	25,00	26,00	15,38	13,11	6,70%	0,05%	-40,84%
<b>4-Despesas de Capital</b>	<b>14,04</b>	<b>24,26</b>	<b>1,30</b>	<b>0,01</b>	<b>0,57%</b>	<b>0,00%</b>	<b>-94,64%</b>
4-INVESTIMENTO	14,03	24,25	1,30	0,01	0,57%	0,00%	-94,64%
5-INVERSÕES FINANCEIRAS	0,01	0,01	-	-	0,00%	0,00%	-100,00%
<b>.3-Secretaria de Estado</b>	<b>10.383,76</b>	<b>12.390,49</b>	<b>9.386,65</b>	<b>8.974,37</b>	<b>100,00%</b>	<b>32,28%</b>	<b>-24,24%</b>
<b>3-Despesas Correntes</b>	<b>6.870,24</b>	<b>9.488,16</b>	<b>8.954,51</b>	<b>8.604,69</b>	<b>95,40%</b>	<b>30,95%</b>	<b>-5,62%</b>
1-PESSOAL E ENCARGOS SOCIAIS	4.155,32	6.493,24	6.179,26	6.160,25	65,83%	22,16%	-4,84%
2-JUROS E ENCARGOS DA DÍVIDA	197,64	222,22	222,21	222,21	2,37%	0,80%	-0,01%
3-OUTRAS DESPESAS CORRENTES	2.517,28	2.772,70	2.553,04	2.222,24	27,20%	7,99%	-7,92%
<b>4-Despesas de Capital</b>	<b>3.258,29</b>	<b>2.901,82</b>	<b>432,13</b>	<b>369,67</b>	<b>4,60%</b>	<b>1,33%</b>	<b>-85,11%</b>
4-INVESTIMENTO	2.997,39	2.535,35	138,07	80,07	1,47%	0,29%	-94,55%
5-INVERSÕES FINANCEIRAS	83,90	150,18	78,14	73,67	0,83%	0,26%	-47,97%
6-AMORTIZAÇÃO DA DÍVIDA	177,00	216,28	215,93	215,93	2,30%	0,78%	-0,16%
<b>9-Reserva de Contingência</b>	<b>255,22</b>	<b>0,50</b>	<b>-</b>	<b>-</b>	<b>0,00%</b>	<b>0,00%</b>	<b>-100,00%</b>
9-RESERVA DE CONTINGÊNCIA	255,22	0,50	-	-	0,00%	0,00%	-100,00%



TIPO ADMINISTRAÇÃO E GRUPO DE DESPESA	Dotação Inicial [a]	Dotação Autorizada [b]	Empenhado [c]	Liquidado [d]	% Grupo de Despesa [d]	% Total do Exercício [d]	Varição [b;c]
<b>.4-Administração Regional</b>	<b>393,03</b>	<b>230,52</b>	<b>187,67</b>	<b>177,65</b>	<b>100,00%</b>	<b>0,64%</b>	<b>-18,59%</b>
<b>3-Despesas Correntes</b>	<b>202,46</b>	<b>204,36</b>	<b>179,37</b>	<b>176,88</b>	<b>95,58%</b>	<b>0,64%</b>	<b>-12,23%</b>
1-PESSOAL E ENCARGOS SOCIAIS	149,07	155,71	147,52	147,32	78,61%	0,53%	-5,26%
3-OUTRAS DESPESAS CORRENTES	53,39	48,65	31,85	29,56	16,97%	0,11%	-34,52%
<b>4-Despesas de Capital</b>	<b>190,57</b>	<b>26,16</b>	<b>8,29</b>	<b>0,77</b>	<b>4,42%</b>	<b>0,00%</b>	<b>-68,30%</b>
4-INVESTIMENTO	185,97	25,66	8,29	0,77	4,42%	0,00%	-67,68%
5-INVERSÕES FINANCEIRAS	4,60	0,50	-	-	0,00%	0,00%	-100,00%
<b>7-Fundo da Direta</b>	<b>7.034,79</b>	<b>9.467,88</b>	<b>8.624,09</b>	<b>8.230,83</b>	<b>100,00%</b>	<b>29,60%</b>	<b>-8,91%</b>
<b>3-Despesas Correntes</b>	<b>6.556,72</b>	<b>8.996,01</b>	<b>8.532,05</b>	<b>8.176,56</b>	<b>98,93%</b>	<b>29,41%</b>	<b>-5,16%</b>
1-PESSOAL E ENCARGOS SOCIAIS	5.174,60	6.489,75	6.429,39	6.416,25	74,55%	23,08%	-0,93%
3-OUTRAS DESPESAS CORRENTES	1.382,12	2.506,26	2.102,67	1.760,31	24,38%	6,33%	-16,10%
<b>4-Despesas de Capital</b>	<b>478,06</b>	<b>471,87</b>	<b>92,04</b>	<b>54,27</b>	<b>1,07%</b>	<b>0,20%</b>	<b>-80,49%</b>
4-INVESTIMENTO	219,54	306,73	84,76	46,99	0,98%	0,17%	-72,37%
5-INVERSÕES FINANCEIRAS	258,52	165,13	7,28	7,28	0,08%	0,03%	-95,59%



TIPO ADMINISTRAÇÃO E GRUPO DE DESPESA	Dotação Inicial [a]	Dotação Autorizada [b]	Empenhado [c]	Liquidado [d]	% Grupo de Despesa [d]	% Total do Exercício [d]	Varição [b;c]
<b>ADMINISTRAÇÃO INDIRETA</b>	<b>10.672,29</b>	<b>12.436,84</b>	<b>9.783,31</b>	<b>9.566,52</b>	<b>34,41%</b>	<b>34,41%</b>	<b>-21,34%</b>
<b>3-Autarquia</b>	<b>7.794,43</b>	<b>9.399,38</b>	<b>7.896,33</b>	<b>7.789,28</b>	<b>100,00%</b>	<b>28,02%</b>	<b>-15,99%</b>
<b>3-Despesas Correntes</b>	<b>6.637,26</b>	<b>8.324,85</b>	<b>7.852,85</b>	<b>7.763,41</b>	<b>99,45%</b>	<b>27,92%</b>	<b>-5,67%</b>
1-PESSOAL E ENCARGOS SOCIAIS	5.859,31	6.660,64	6.504,09	6.495,74	82,37%	23,36%	-2,35%
3-OUTRAS DESPESAS CORRENTES	777,95	1.664,22	1.348,76	1.267,67	17,08%	4,56%	-18,96%
<b>4-Despesas de Capital</b>	<b>517,33</b>	<b>436,89</b>	<b>43,48</b>	<b>25,87</b>	<b>0,55%</b>	<b>0,09%</b>	<b>-90,05%</b>
4-INVESTIMENTO	517,33	436,89	43,48	25,87	0,55%	0,09%	-90,05%
9-Reserva de Contingência	639,84	637,64	-	-	0,00%	0,00%	-100,00%
<b>9-RESERVA DE CONTINGÊNCIA</b>	<b>639,84</b>	<b>637,64</b>	<b>-</b>	<b>-</b>	<b>0,00%</b>	<b>0,00%</b>	<b>-100,00%</b>
<b>4-Fundação</b>	<b>265,63</b>	<b>314,87</b>	<b>173,71</b>	<b>169,33</b>	<b>100,00%</b>	<b>0,61%</b>	<b>-44,83%</b>
<b>3-Despesas Correntes</b>	<b>246,97</b>	<b>289,50</b>	<b>162,44</b>	<b>158,06</b>	<b>93,51%</b>	<b>0,57%</b>	<b>-43,89%</b>
1-PESSOAL E ENCARGOS SOCIAIS	32,13	60,15	56,71	56,71	32,65%	0,20%	-5,71%
3-OUTRAS DESPESAS CORRENTES	214,84	229,35	105,73	101,34	60,86%	0,36%	-53,90%
<b>4-Despesas de Capital</b>	<b>18,66</b>	<b>25,37</b>	<b>11,27</b>	<b>11,27</b>	<b>6,49%</b>	<b>0,04%</b>	<b>-55,58%</b>
4-INVESTIMENTO	18,66	25,37	11,27	11,27	6,49%	0,04%	-55,58%





<b>TIPO ADMINISTRAÇÃO E GRUPO DE DESPESA</b>	<b>Dotação Inicial [a]</b>	<b>Dotação Autorizada [b]</b>	<b>Empenhado [c]</b>	<b>Liquidado [d]</b>	<b>% Grupo de Despesa [d]</b>	<b>% Total do Exercício [d]</b>	<b>Varição [b;c]</b>
<b>5-Empresa Pública [Dependente]</b>	<b>2.611,36</b>	<b>2.720,08</b>	<b>1.711,67</b>	<b>1.606,32</b>	<b>100,00%</b>	<b>5,78%</b>	<b>-37,07%</b>
<b>3-Despesas Correntes</b>	<b>1.264,10</b>	<b>1.431,11</b>	<b>1.304,63</b>	<b>1.253,27</b>	<b>76,22%</b>	<b>4,51%</b>	<b>-8,84%</b>
1-PESSOAL E ENCARGOS SOCIAIS	783,12	840,67	775,76	775,55	45,32%	2,79%	-7,72%
2-JUROS E ENCARGOS DA DÍVIDA	4,44	7,89	7,87	7,86	0,46%	0,03%	-0,25%
3-OUTRAS DESPESAS CORRENTES	476,53	582,55	521,00	469,85	30,44%	1,69%	-10,57%
<b>4-Despesas de Capital</b>	<b>1.347,26</b>	<b>1.288,98</b>	<b>407,03</b>	<b>353,05</b>	<b>23,78%</b>	<b>1,27%</b>	<b>-68,42%</b>
4-INVESTIMENTO	1.332,33	1.263,98	384,14	330,17	22,44%	1,19%	-69,61%
6-AMORTIZAÇÃO DA DÍVIDA	14,93	25,00	22,89	22,88	1,34%	0,08%	-8,43%
<b>9-Fundo da Indireta</b>	<b>0,87</b>	<b>2,50</b>	<b>1,60</b>	<b>1,60</b>	<b>0,09%</b>	<b>0,01%</b>	<b>-36,10%</b>
<b>3-Despesas Correntes</b>	<b>0,33</b>	<b>1,95</b>	<b>1,60</b>	<b>1,60</b>	<b>100,00%</b>	<b>0,01%</b>	<b>-18,15%</b>
3-OUTRAS DESPESAS CORRENTES	0,33	1,95	1,60	1,60	100,00%	0,01%	-18,15%
<b>4-Despesas de Capital</b>	<b>0,55</b>	<b>0,55</b>	<b>-</b>	<b>-</b>	<b>0,00%</b>	<b>0,00%</b>	<b>-100,00%</b>
4-INVESTIMENTO	0,55	0,55	-	-	0,00%	0,00%	-100,00%
<b>Total Orçamento Fiscal e Seg. Social</b>	<b>29.465,10</b>	<b>35.526,61</b>	<b>28.859,86</b>	<b>27.802,93</b>	<b>-</b>	<b>100,00%</b>	<b>-18,77%</b>



**EXECUÇÃO ORÇAMENTÁRIA E FINANCEIRA - [ESTATAIS: Orçamento de Dispendio e Investimentos - Exercício 2015]'**

<b>CATEGORIA E GRUPO DE DESPESA</b>	<b>DOTAÇÃO INICIAL [a]</b>	<b>ALTERAÇÃO [b]</b>	<b>AUTORIZAD O [c]</b>	<b>EXECUTADO [d]</b>	<b>% Grupo de Despesa [d]</b>	<b>% Total do Exercício [d]</b>	<b>% Variação [d,c]</b>
<b>3-Despesas Correntes</b>	<b>6.024,52</b>	<b>1.461,32</b>	<b>7.485,85</b>	<b>6.191,07</b>	<b>92,39%</b>	<b>92,39%</b>	<b>-17,30%</b>
1-PESSOAL E ENCARGOS SOCIAIS	1.876,13	3,56	1.879,69	1.609,77	24,02%	24,02%	-14,36%
2-JUROS E ENCARGOS DA DÍVIDA	56,29	58,05	114,34	109,88	1,64%	1,64%	-3,90%
3-OUTRAS DESPESAS CORRENTES	4.092,11	1.399,71	5.491,81	4.471,42	66,73%	66,73%	-18,58%
<b>4-Despesas de Capital</b>	<b>1.585,42</b>	<b>178,65</b>	<b>1.764,07</b>	<b>509,92</b>	<b>7,61%</b>	<b>7,61%</b>	<b>-71,09%</b>
4-INVESTIMENTOS	1.433,66	82,72	1.516,38	339,95	5,07%	5,07%	-77,58%
6-AMORTIZAÇÃO DA DÍVIDA	151,76	95,93	247,69	169,97	2,54%	2,54%	-31,38%
<b>Total Estatais [Empresa não Dependente]</b>	<b>7.609,95</b>	<b>1.639,97</b>	<b>9.249,92</b>	<b>6.700,99</b>	<b>100,00%</b>	<b>100,00%</b>	<b>-27,56%</b>



<b>CATEGORIA E GRUPO DE DESPESA</b>	<b>Dotação Inicial [a]</b>	<b>Dotação Atualizada [b]</b>	<b>Empenhado [c]</b>	<b>Liquidado [d]</b>	<b>% Grupo de Despesa [d]</b>	<b>% Total do Exercício [d]</b>	<b>Varição [c;b]</b>
<b>3-Despesas Correntes</b>	<b>12.278,17</b>	<b>12.334,66</b>	<b>12.334,63</b>	<b>12.248,30</b>	<b>99,87%</b>	<b>99,87%</b>	<b>0,00%</b>
1-PESSOAL E ENCARGOS SOCIAIS	5.313,62	5.293,43	5.293,40	5.290,30	43,13%	43,13%	0,00%
2-JUROS E ENCARGOS DA DÍVIDA	-	-	-	-	0,00%	0,00%	0,00%
3-OUTRAS DESPESAS CORRENTES	6.964,54	7.041,23	7.041,23	6.958,00	<b>56,73%</b>	<b>56,73%</b>	0,00%
<b>4-Despesas de Capital</b>	<b>121,38</b>	<b>64,88</b>	<b>63,63</b>	<b>16,37</b>	<b>0,13%</b>	<b>0,13%</b>	<b>-1,92%</b>
4-INVESTIMENTO	121,38	64,88	63,63	16,37	0,13%	0,13%	-1,92%
5-INVERSÕES FINANCEIRAS	-	-	-	-	0,00%	0,00%	0,00%
6-AMORTIZAÇÃO DA DÍVIDA	-	-	-	-	0,00%	0,00%	0,00%
<b>Total Fundo Constitucional DF.</b>	<b>12.399,54</b>			<b>12.264,67</b>	<b>100,00%</b>	<b>100,00%</b>	<b>0,00%</b>
<b>Total Consolidado [OFSS;FCDF e ESTATAIS]</b>	<b>37.075,05</b>	<b>44.776,53</b>	<b>35.560,85</b>	<b>34.503,93</b>	<b>-</b>	<b>-</b>	<b>-20,58%</b>

Nota(1): Inclui recursos do FCDF.

Fonte: Sistema Integrado de Administração Financeira e Contábil-SIAC/SIGGO



## 5.4. EXECUÇÃO ORÇAMENTÁRIA E FINANCEIRA POR TIPO, UNIDADE ORÇAMENTÁRIA E GRUPO DE DESPESA – OFSS – 2015

<i>Unidade Gestora e Grupo de Despesa</i>	<i>Dotação Inicial [a]</i>	<i>Dotação Autorizada [b]</i>	<i>Empenhado [c]</i>	<i>Liquidado [d]</i>	<i>% Grupo de Despesa [c]</i>	<i>% Total do Exercício [c]</i>	<i>Varição [b;c]</i>
<b>3-Despesas Correntes</b>	<b>22.715,93</b>	<b>29.701,31</b>	<b>27.861,21</b>	<b>26.986,18</b>	<b>96,54%</b>	<b>96,54%</b>	<b>-6,20%</b>
1-PESSOAL E ENCARGOS SOCIAIS	16.896,10	21.492,51	20.824,76	20.781,78	72,16%	72,16%	-3,11%
2-JUROS E ENCARGOS DA DÍVIDA	202,09	230,12	230,08	230,07	0,80%	0,80%	-0,01%
3-OUTRAS DESPESAS CORRENTES	5.617,74	7.978,68	6.806,37	5.974,33	23,58%	23,58%	-14,69%
<b>4-Despesas de Capital</b>	<b>5.854,11</b>	<b>5.187,15</b>	<b>998,65</b>	<b>816,75</b>	<b>3,46%</b>	<b>3,46%</b>	<b>-80,75%</b>
4-INVESTIMENTO	5.315,14	4.630,04	674,40	496,99	2,34%	2,34%	-85,43%
5-INVERSÕES FINANCEIRAS	347,04	315,82	85,42	80,96	0,30%	0,30%	-72,95%
6-AMORTIZAÇÃO DA DÍVIDA	191,93	241,28	238,82	238,81	0,83%	0,83%	-1,02%
<b>9-Reserva de Contingência</b>	<b>895,07</b>	<b>638,15</b>	<b>0,00</b>	<b>0,00</b>	<b>0,00%</b>	<b>0,00%</b>	<b>-100,00%</b>
9-RESERVA DE CONTINGÊNCIA	895,07	638,15	0,00	0,00	0,00%	0,00%	-100,00%
<b>Total geral</b>	<b>29.465,10</b>	<b>35.526,61</b>	<b>28.859,86</b>	<b>27.802,93</b>	<b>100,00%</b>	<b>100,00%</b>	<b>-18,77%</b>



<i>Unidade Gestora e Grupo de Despesa</i>	<i>Dotação Inicial [a]</i>	<i>Dotação Autorizada [b]</i>	<i>Empenhado [c]</i>	<i>Liquidado [d]</i>	<i>% Grupo de Despesa [c]</i>	<i>% Total do Exercício [c]</i>	<i>Varição [b;c]</i>
<b>ADMINISTRAÇÃO DIRETA</b>	<b>18.792,81</b>	<b>23.089,77</b>	<b>19.076,55</b>	<b>18.236,41</b>	<b>66,10%</b>	<b>66,10%</b>	<b>-17,38%</b>
<b>1-Tesouro</b>	<b>11.758,02</b>	<b>13.621,89</b>	<b>10.452,45</b>	<b>10.005,59</b>	<b>36,22%</b>	<b>36,22%</b>	<b>-23,27%</b>
<b>010101-CÂMARA LEGISLATIVA DO DISTRITO FEDERAL</b>	<b>454,48</b>	<b>408,05</b>	<b>383,45</b>	<b>368,85</b>	<b>59,13%</b>	<b>1,33%</b>	<b>-6,03%</b>
1101	454,48	408,05	383,45	368,85	59,13%	1,33%	-6,03%
<b>3-Despesas Correntes</b>	<b>446,03</b>	<b>404,43</b>	<b>383,10</b>	<b>368,57</b>	<b>59,08%</b>	<b>1,33%</b>	<b>-5,27%</b>
1-PESSOAL E ENCARGOS SOCIAIS	336,36	319,66	309,86	309,53	47,78%	1,07%	-3,06%
3-OUTRAS DESPESAS CORRENTES	109,68	84,78	73,24	59,04	11,29%	0,25%	-13,61%
<b>4-Despesas de Capital</b>	<b>8,45</b>	<b>3,62</b>	<b>0,35</b>	<b>0,29</b>	<b>0,05%</b>	<b>0,00%</b>	<b>-90,39%</b>
4-INVESTIMENTO	8,45	3,62	0,35	0,29	0,05%	0,00%	-90,39%
<b>020101-TRIBUNAL DE CONTAS DO DISTRITO FEDERAL</b>	<b>332,73</b>	<b>321,08</b>	<b>265,01</b>	<b>259,91</b>	<b>40,87%</b>	<b>0,92%</b>	<b>-17,46%</b>
2101	332,73	321,08	265,01	259,91	40,87%	0,92%	-17,46%
<b>3-Despesas Correntes</b>	<b>311,84</b>	<b>313,44</b>	<b>262,26</b>	<b>258,35</b>	<b>40,44%</b>	<b>0,91%</b>	<b>-16,33%</b>
1-PESSOAL E ENCARGOS SOCIAIS	251,21	251,21	209,16	208,74	32,26%	0,72%	-16,74%
3-OUTRAS DESPESAS CORRENTES	60,64	62,24	53,10	49,61	8,19%	0,18%	-14,68%
<b>4-Despesas de Capital</b>	<b>20,89</b>	<b>7,64</b>	<b>2,75</b>	<b>1,57</b>	<b>0,42%</b>	<b>0,01%</b>	<b>-64,02%</b>
4-INVESTIMENTO	20,89	7,64	2,75	1,57	0,42%	0,01%	-64,02%
<b>.1-Órgão do Poder Legislativo</b>	<b>787,22</b>	<b>729,13</b>	<b>648,46</b>	<b>628,77</b>	<b>100,00%</b>	<b>2,25%</b>	<b>-11,06%</b>

**RESUMO: Órgão do Poder Legislativo**



<i>Categoria Econômica e Grupo de Despesa</i>	<i>Dotação Inicial [a]</i>	<i>Dotação Autorizada [b]</i>	<i>Empenhado [c]</i>	<i>Liquidado [d]</i>	<i>% Grupo de Despesa [c]</i>	<i>% Total do Exercício [c]</i>	<i>Varição [b;c]</i>
<b>3-Despesas Correntes</b>	<b>757,88</b>	<b>717,88</b>	<b>645,36</b>	<b>626,92</b>	<b>99,52%</b>	<b>2,24%</b>	<b>-10,10%</b>
1-PESSOAL E ENCARGOS SOCIAIS	587,56	570,86	519,02	518,27	80,04%	1,80%	-9,08%
3-OUTRAS DESPESAS CORRENTES	170,31	147,01	126,34	108,64	19,48%	0,44%	-14,06%
<b>4-Despesas de Capital</b>	<b>29,34</b>	<b>11,26</b>	<b>3,10</b>	<b>1,85</b>	<b>0,48%</b>	<b>0,01%</b>	<b>-72,50%</b>
4-INVESTIMENTO	29,34	11,26	3,10	1,85	0,48%	0,01%	-72,50%
<b>Total geral</b>	<b>787,22</b>	<b>729,13</b>	<b>648,46</b>	<b>628,77</b>	<b>100,00%</b>	<b>2,25%</b>	<b>-11,06%</b>
<b>120101-PROCURADORIA - GERAL DO DISTRITO FEDE</b>	<b>116,00</b>	<b>169,81</b>	<b>162,26</b>	<b>162,24</b>	<b>70,65%</b>	<b>0,56%</b>	<b>-4,44%</b>
12101	116,00	169,81	162,26	162,24	70,65%	0,56%	-4,44%
<b>3-Despesas Correntes</b>	<b>116,00</b>	<b>169,81</b>	<b>162,26</b>	<b>162,24</b>	<b>70,65%</b>	<b>0,56%</b>	<b>-4,44%</b>
1-PESSOAL E ENCARGOS SOCIAIS	112,13	161,94	154,71	154,71	67,36%	0,54%	-4,47%
3-OUTRAS DESPESAS CORRENTES	3,87	7,87	7,55	7,53	3,29%	0,03%	-4,00%
<b>150106-JARDIM BOTÂNICO DE BRASÍLIA</b>	<b>5,38</b>	<b>5,45</b>	<b>4,73</b>	<b>4,73</b>	<b>2,06%</b>	<b>0,02%</b>	<b>-13,25%</b>
21106	5,38	5,45	4,73	4,73	2,06%	0,02%	-13,25%
<b>3-Despesas Correntes</b>	<b>4,65</b>	<b>5,11</b>	<b>4,72</b>	<b>4,72</b>	<b>2,06%</b>	<b>0,02%</b>	<b>-7,57%</b>
1-PESSOAL E ENCARGOS SOCIAIS	3,57	4,26	4,21	4,21	1,83%	0,01%	-1,16%
3-OUTRAS DESPESAS CORRENTES	1,08	0,85	0,51	0,51	0,22%	0,00%	-39,63%
<b>4-Despesas de Capital</b>	<b>0,74</b>	<b>0,34</b>	<b>0,01</b>	<b>0,01</b>	<b>0,00%</b>	<b>0,00%</b>	<b>-97,67%</b>
4-INVESTIMENTO	0,74	0,34	0,01	0,01	0,00%	0,00%	-97,67%
<b>220103-POLÍCIA MILITAR DO DISTRITO FEDERAL - PI</b>	<b>25,26</b>	<b>50,84</b>	<b>22,07</b>	<b>18,51</b>	<b>9,61%</b>	<b>0,08%</b>	<b>-56,58%</b>
24103	25,26	50,84	22,07	18,51	9,61%	0,08%	-56,58%
<b>3-Despesas Correntes</b>	<b>17,95</b>	<b>31,35</b>	<b>22,07</b>	<b>18,51</b>	<b>9,61%</b>	<b>0,08%</b>	<b>-29,58%</b>
1-PESSOAL E ENCARGOS SOCIAIS	9,63	16,75	16,36	15,04	7,12%	0,06%	-2,34%
3-OUTRAS DESPESAS CORRENTES	8,32	14,60	5,72	3,47	2,49%	0,02%	-60,84%
<b>4-Despesas de Capital</b>	<b>7,30</b>	<b>19,49</b>	<b>0,00</b>	<b>0,00</b>	<b>0,00%</b>	<b>0,00%</b>	<b>-100,00%</b>
4-INVESTIMENTO	7,29	19,48	0,00	0,00	0,00%	0,00%	-100,00%
5-INVERSÕES FINANCEIRAS	0,01	0,01	0,00	0,00	0,00%	0,00%	-100,00%



<i>Categoria Econômica e Grupo de Despesa</i>	<i>Dotação Inicial [a]</i>	<i>Dotação Autorizada [b]</i>	<i>Empenhado [c]</i>	<i>Liquidado [d]</i>	<i>% Grupo de Despesa [c]</i>	<i>% Total do Exercício [c]</i>	<i>Varição [b;c]</i>
<b>220104-CORPO DE BOMB. MILITAR DO DISTRITO FEDERAL</b>	<b>8,05</b>	<b>8,36</b>	<b>6,43</b>	<b>5,14</b>	<b>2,80%</b>	<b>0,02%</b>	<b>-23,05%</b>
24104	8,05	8,36	6,43	5,14	2,80%	0,02%	-23,05%
<b>3-Despesas Correntes</b>	<b>5,35</b>	<b>5,94</b>	<b>5,14</b>	<b>5,14</b>	<b>2,24%</b>	<b>0,02%</b>	<b>-13,45%</b>
1-PESSOAL E ENCARGOS SOCIAIS	3,99	5,06	4,94	4,93	2,15%	0,02%	-2,41%
3-OUTRAS DESPESAS CORRENTES	1,36	0,88	0,21	0,21	0,09%	0,00%	-76,66%
<b>4-Despesas de Capital</b>	<b>2,70</b>	<b>2,42</b>	<b>1,29</b>	<b>0,00</b>	<b>0,56%</b>	<b>0,00%</b>	<b>-46,59%</b>
4-INVESTIMENTO	2,70	2,42	1,29	0,00	0,56%	0,00%	-46,59%
<b>220105-POLÍCIA CIVIL DO DISTRITO FEDERAL - PCDF</b>	<b>36,12</b>	<b>33,40</b>	<b>30,57</b>	<b>30,57</b>	<b>13,31%</b>	<b>0,11%</b>	<b>-8,46%</b>
24105	36,12	33,40	30,57	30,57	13,31%	0,11%	-8,46%
<b>3-Despesas Correntes</b>	<b>32,82</b>	<b>31,40</b>	<b>30,57</b>	<b>30,57</b>	<b>13,31%</b>	<b>0,11%</b>	<b>-2,63%</b>
1-PESSOAL E ENCARGOS SOCIAIS	22,78	29,89	29,34	29,33	12,77%	0,10%	-1,86%
3-OUTRAS DESPESAS CORRENTES	10,05	1,50	1,23	1,23	0,54%	0,00%	-17,89%
<b>4-Despesas de Capital</b>	<b>3,30</b>	<b>2,00</b>	<b>0,00</b>	<b>0,00</b>	<b>0,00%</b>	<b>0,00%</b>	<b>-100,00%</b>
4-INVESTIMENTO	3,30	2,00	0,00	0,00	0,00%	0,00%	-100,00%
<b>230103-ARQUIVO PÚBLICO DO DISTRITO FEDERAL</b>	<b>3,20</b>	<b>3,89</b>	<b>3,61</b>	<b>3,61</b>	<b>1,57%</b>	<b>0,01%</b>	<b>-7,18%</b>
9102	3,20	3,89	3,61	3,61	1,57%	0,01%	-7,18%
<b>3-Despesas Correntes</b>	<b>3,20</b>	<b>3,88</b>	<b>3,61</b>	<b>3,61</b>	<b>1,57%</b>	<b>0,01%</b>	<b>-7,01%</b>
1-PESSOAL E ENCARGOS SOCIAIS	2,88	3,59	3,45	3,45	1,50%	0,01%	-3,70%
3-OUTRAS DESPESAS CORRENTES	0,32	0,30	0,16	0,15	0,07%	0,00%	-46,96%
<b>4-Despesas de Capital</b>	<b>0,00</b>	<b>0,01</b>	<b>0,00</b>	<b>0,00</b>	<b>0,00%</b>	<b>0,00%</b>	<b>-100,00%</b>
4-INVESTIMENTO	0,00	0,01	0,00	0,00	0,00%	0,00%	-100,00%
<b>.2-Órgão Esp. e Relativo Autonomia</b>	<b>194,02</b>	<b>271,75</b>	<b>229,68</b>	<b>224,80</b>	<b>100,00%</b>	<b>0,80%</b>	<b>-15,48%</b>

**RESUMO: Órgão Esp. e Relativo Autonomia**



<i>Categoria Econômica e Grupo de Despesa</i>	<i>Dotação Inicial [a]</i>	<i>Dotação Autorizada [b]</i>	<i>Empenhado [c]</i>	<i>Liquidado [d]</i>	<i>% Grupo de Despesa [c]</i>	<i>% Total do Exercício [c]</i>	<i>Varição [b;c]</i>
<b>3-Despesas Correntes</b>	<b>179,98</b>	<b>247,49</b>	<b>228,38</b>	<b>224,79</b>	<b>99,43%</b>	<b>0,79%</b>	<b>-7,72%</b>
1-PESSOAL E ENCARGOS SOCIAIS	154,98	221,49	213,00	211,68	92,74%	0,74%	-3,83%
3-OUTRAS DESPESAS CORRENTES	25,00	26,00	15,38	13,11	6,70%	0,05%	-40,84%
<b>4-Despesas de Capital</b>	<b>14,04</b>	<b>24,26</b>	<b>1,30</b>	<b>0,01</b>	<b>0,57%</b>	<b>0,00%</b>	<b>-94,64%</b>
4-INVESTIMENTO	14,03	24,25	1,30	0,01	0,57%	0,00%	-94,64%
5-INVERSÕES FINANCEIRAS	0,01	0,01	0,00	0,00	0,00%	0,00%	-100,00%
<b>Total geral</b>	<b>194,02</b>	<b>271,75</b>	<b>229,68</b>	<b>224,80</b>	<b>100,00%</b>	<b>0,80%</b>	<b>-15,48%</b>
<b>090101-CASA CIVIL DA GOVERNADORIA DO DISTRIT</b>	<b>373,01</b>	<b>232,82</b>	<b>221,54</b>	<b>196,02</b>	<b>2,36%</b>	<b>0,77%</b>	<b>-4,84%</b>
9101	373,01	232,59	221,32	195,79	2,36%	0,77%	-4,84%
<b>3-Despesas Correntes</b>	<b>319,58</b>	<b>232,50</b>	<b>221,24</b>	<b>195,79</b>	<b>2,36%</b>	<b>0,77%</b>	<b>-4,84%</b>
1-PESSOAL E ENCARGOS SOCIAIS	64,43	69,16	69,04	68,66	0,74%	0,24%	-0,17%
3-OUTRAS DESPESAS CORRENTES	255,15	163,34	152,20	127,13	1,62%	0,53%	-6,82%
<b>4-Despesas de Capital</b>	<b>53,43</b>	<b>0,09</b>	<b>0,08</b>	<b>0,00</b>	<b>0,00%</b>	<b>0,00%</b>	<b>-4,57%</b>
4-INVESTIMENTO	53,43	0,09	0,08	0,00	0,00%	0,00%	-4,57%
9102	0,00	0,00	0,00	0,00	0,00%	0,00%	-100,00%
<b>3-Despesas Correntes</b>	<b>0,00</b>	<b>0,00</b>	<b>0,00</b>	<b>0,00</b>	<b>0,00%</b>	<b>0,00%</b>	<b>-100,00%</b>
3-OUTRAS DESPESAS CORRENTES	0,00	0,00	0,00	0,00	0,00%	0,00%	-100,00%
44101	0,00	0,01	0,00	0,00	0,00%	0,00%	-100,00%
<b>3-Despesas Correntes</b>	<b>0,00</b>	<b>0,01</b>	<b>0,00</b>	<b>0,00</b>	<b>0,00%</b>	<b>0,00%</b>	<b>-100,00%</b>
3-OUTRAS DESPESAS CORRENTES	0,00	0,01	0,00	0,00	0,00%	0,00%	-100,00%
57101	0,00	0,22	0,22	0,22	0,00%	0,00%	-0,57%
<b>3-Despesas Correntes</b>	<b>0,00</b>	<b>0,22</b>	<b>0,22</b>	<b>0,22</b>	<b>0,00%</b>	<b>0,00%</b>	<b>-0,57%</b>
3-OUTRAS DESPESAS CORRENTES	0,00	0,22	0,22	0,22	0,00%	0,00%	-0,57%





<i>Categoria Econômica e Grupo de Despesa</i>	<i>Dotação Inicial [a]</i>	<i>Dotação Autorizada [b]</i>	<i>Empenhado [c]</i>	<i>Liquidado [d]</i>	<i>% Grupo de Despesa [e]</i>	<i>% Total do Exercício [f]</i>	<i>Varição [b;c]</i>
<b>100101-VICE-GOVERNADORIA DO DISTRITO FEDERA</b>	<b>9,01</b>	<b>13,41</b>	<b>13,25</b>	<b>13,15</b>	<b>0,14%</b>	<b>0,05%</b>	<b>-1,18%</b>
10101	9,01	13,41	13,25	13,15	0,14%	0,05%	-1,18%
<b>3-Despesas Correntes</b>	<b>9,01</b>	<b>13,41</b>	<b>13,25</b>	<b>13,15</b>	<b>0,14%</b>	<b>0,05%</b>	<b>-1,18%</b>
1-PESSOAL E ENCARGOS SOCIAIS	8,00	12,18	12,16	12,16	0,13%	0,04%	-0,19%
3-OUTRAS DESPESAS CORRENTES	1,00	1,23	1,09	0,99	0,01%	0,00%	-11,00%
<b>4-Despesas de Capital</b>	<b>0,00</b>	<b>0,00</b>	<b>0,00</b>	<b>0,00</b>	<b>0,00%</b>	<b>0,00%</b>	<b>-1,32%</b>
4-INVESTIMENTO	0,00	0,00	0,00	0,00	0,00%	0,00%	-1,32%
<b>110101-SECRETARIA DE RELAÇÕES INSTITUCIONAIS</b>	<b>102,03</b>	<b>15,39</b>	<b>15,39</b>	<b>15,39</b>	<b>0,16%</b>	<b>0,05%</b>	<b>0,00%</b>
11101	102,03	15,39	15,39	15,39	0,16%	0,05%	0,00%
<b>3-Despesas Correntes</b>	<b>101,73</b>	<b>15,39</b>	<b>15,39</b>	<b>15,39</b>	<b>0,16%</b>	<b>0,05%</b>	<b>0,00%</b>
1-PESSOAL E ENCARGOS SOCIAIS	56,01	14,76	14,76	14,76	0,16%	0,05%	0,00%
3-OUTRAS DESPESAS CORRENTES	45,72	0,63	0,63	0,63	0,01%	0,00%	-0,01%
<b>4-Despesas de Capital</b>	<b>0,30</b>	<b>0,00</b>	<b>0,00</b>	<b>0,00</b>	<b>0,00%</b>	<b>0,00%</b>	<b>-</b>
4-INVESTIMENTO	0,30	0,00	0,00	0,00	0,00%	0,00%	-
<b>130101-SECRETARIA DE EST. DE FAZENDA DO DISTR</b>	<b>0,00</b>	<b>556,81</b>	<b>556,41</b>	<b>545,37</b>	<b>5,93%</b>	<b>1,93%</b>	<b>-0,07%</b>
19101	0,00	556,81	556,41	545,37	5,93%	1,93%	-0,07%
<b>3-Despesas Correntes</b>	<b>0,00</b>	<b>340,52</b>	<b>340,48</b>	<b>329,45</b>	<b>3,63%</b>	<b>1,18%</b>	<b>-0,01%</b>
2-JUROS E ENCARGOS DA DÍVIDA	0,00	222,22	222,21	222,21	2,37%	0,77%	-0,01%
3-OUTRAS DESPESAS CORRENTES	0,00	118,30	118,27	107,24	1,26%	0,41%	-0,03%
<b>4-Despesas de Capital</b>	<b>0,00</b>	<b>216,28</b>	<b>215,93</b>	<b>215,93</b>	<b>2,30%</b>	<b>0,75%</b>	<b>-0,16%</b>
6-AMORTIZAÇÃO DA DÍVIDA	0,00	216,28	215,93	215,93	2,30%	0,75%	-0,16%



<i>Categoria Econômica e Grupo de Despesa</i>	<i>Dotação Inicial [a]</i>	<i>Dotação Autorizada [b]</i>	<i>Empenhado [c]</i>	<i>Liquidado [d]</i>	<i>% Grupo de Despesa [e]</i>	<i>% Total do Exercício [f]</i>	<i>Varição [b;c]</i>
<b>130103-SEÇÃO DE ORÇAMENTO DA SECRETARIA DE</b>	<b>1.182,71</b>	<b>1.099,90</b>	<b>808,16</b>	<b>795,38</b>	<b>8,61%</b>	<b>2,80%</b>	<b>-26,52%</b>
19101	1.182,71	1.099,90	808,16	795,38	8,61%	2,80%	-26,52%
<b>3-Despesas Correntes</b>	<b>907,44</b>	<b>934,11</b>	<b>728,75</b>	<b>721,70</b>	<b>7,76%</b>	<b>2,53%</b>	<b>-21,98%</b>
1-PESSOAL E ENCARGOS SOCIAIS	556,47	866,38	663,06	659,82	7,06%	2,30%	-23,47%
2-JUROS E ENCARGOS DA DÍVIDA	197,64	0,00	0,00	0,00	0,00%	0,00%	-100,00%
3-OUTRAS DESPESAS CORRENTES	153,33	67,73	65,69	61,87	0,70%	0,23%	-3,02%
<b>4-Despesas de Capital</b>	<b>275,26</b>	<b>165,78</b>	<b>79,41</b>	<b>73,68</b>	<b>0,85%</b>	<b>0,28%</b>	<b>-52,10%</b>
4-INVESTIMENTO	15,36	16,60	1,27	0,01	0,01%	0,00%	-92,33%
5-INVERSÕES FINANCEIRAS	82,90	149,18	78,14	73,67	0,83%	0,27%	-47,62%
6-AMORTIZAÇÃO DA DÍVIDA	<b>177,00</b>	<b>0,00</b>	<b>0,00</b>	<b>0,00</b>	0,00%	0,00%	-100,00%
<b>140101-SECRETARIA DE GESTÃO ADMINISTRATIVA I</b>	<b>114,20</b>	<b>512,41</b>	<b>511,53</b>	<b>511,53</b>	<b>5,45%</b>	<b>1,77%</b>	<b>-0,17%</b>
9101	0,00	2,89	2,89	2,89	0,03%	0,01%	0,00%
<b>3-Despesas Correntes</b>	<b>0,00</b>	<b>2,89</b>	<b>2,89</b>	<b>2,89</b>	<b>0,03%</b>	<b>0,01%</b>	<b>0,00%</b>
3-OUTRAS DESPESAS CORRENTES	0,00	2,89	2,89	2,89	0,03%	0,01%	0,00%
13101	<b>114,20</b>	<b>502,89</b>	<b>502,60</b>	<b>502,60</b>	<b>5,35%</b>	<b>1,74%</b>	<b>-0,06%</b>
<b>3-Despesas Correntes</b>	<b>114,20</b>	<b>502,89</b>	<b>502,60</b>	<b>502,60</b>	<b>5,35%</b>	<b>1,74%</b>	<b>-0,06%</b>
1-PESSOAL E ENCARGOS SOCIAIS	103,72	122,75	122,60	122,60	1,31%	0,42%	-0,12%
3-OUTRAS DESPESAS CORRENTES	10,49	380,14	380,00	380,00	4,05%	1,32%	-0,04%
<b>4-Despesas de Capital</b>	<b>0,00</b>	<b>0,00</b>	<b>0,00</b>	<b>0,00</b>	<b>0,00%</b>	<b>0,00%</b>	<b>-</b>
4-INVESTIMENTO	0,00	0,00	0,00	0,00	0,00%	0,00%	-



<i>Categoria Econômica e Grupo de Despesa</i>	<i>Dotação Inicial [a]</i>	<i>Dotação Autorizada [b]</i>	<i>Empenhado [c]</i>	<i>Liquidado [d]</i>	<i>% Grupo de Despesa [c]</i>	<i>% Total do Exercício [c]</i>	<i>Varição [b;c]</i>
14101	0,00	0,00	0,00	0,00	0,00%	0,00%	-
<b>3-Despesas Correntes</b>	<b>0,00</b>	<b>0,00</b>	<b>0,00</b>	<b>0,00</b>	<b>0,00%</b>	<b>0,00%</b>	-
3-OUTRAS DESPESAS CORRENTES	0,00	0,00	0,00	0,00	0,00%	0,00%	-
22101	0,00	0,00	0,00	0,00	0,00%	0,00%	-
<b>3-Despesas Correntes</b>	<b>0,00</b>	<b>0,00</b>	<b>0,00</b>	<b>0,00</b>	<b>0,00%</b>	<b>0,00%</b>	-
3-OUTRAS DESPESAS CORRENTES	0,00	0,00	0,00	0,00	0,00%	0,00%	-
26204	0,00	0,11	0,00	0,00	0,00%	0,00%	-100,00%
<b>3-Despesas Correntes</b>	<b>0,00</b>	<b>0,11</b>	<b>0,00</b>	<b>0,00</b>	<b>0,00%</b>	<b>0,00%</b>	<b>-100,00%</b>
3-OUTRAS DESPESAS CORRENTES	0,00	0,11	0,00	0,00	0,00%	0,00%	-100,00%
28104	0,00	0,00	0,00	0,00	0,00%	0,00%	-
<b>3-Despesas Correntes</b>	<b>0,00</b>	<b>0,00</b>	<b>0,00</b>	<b>0,00</b>	<b>0,00%</b>	<b>0,00%</b>	-
3-OUTRAS DESPESAS CORRENTES	0,00	0,00	0,00	0,00	0,00%	0,00%	-
28105	0,00	0,00	0,00	0,00	0,00%	0,00%	-100,00%
<b>3-Despesas Correntes</b>	<b>0,00</b>	<b>0,00</b>	<b>0,00</b>	<b>0,00</b>	<b>0,00%</b>	<b>0,00%</b>	<b>-100,00%</b>
3-OUTRAS DESPESAS CORRENTES	0,00	0,00	0,00	0,00	0,00%	0,00%	-100,00%
28109	0,00	0,05	0,00	0,00	0,00%	0,00%	-100,00%
<b>3-Despesas Correntes</b>	<b>0,00</b>	<b>0,05</b>	<b>0,00</b>	<b>0,00</b>	<b>0,00%</b>	<b>0,00%</b>	<b>-100,00%</b>
3-OUTRAS DESPESAS CORRENTES	0,00	0,05	0,00	0,00	0,00%	0,00%	-100,00%
28209	0,00	0,02	0,00	0,00	0,00%	0,00%	-100,00%
<b>3-Despesas Correntes</b>	<b>0,00</b>	<b>0,02</b>	<b>0,00</b>	<b>0,00</b>	<b>0,00%</b>	<b>0,00%</b>	<b>-100,00%</b>
3-OUTRAS DESPESAS CORRENTES	0,00	0,02	0,00	0,00	0,00%	0,00%	-100,00%
32101	0,00	6,32	6,04	6,04	0,06%	0,02%	-4,32%
<b>3-Despesas Correntes</b>	<b>0,00</b>	<b>1,60</b>	<b>1,33</b>	<b>1,33</b>	<b>0,01%</b>	<b>0,00%</b>	<b>-17,07%</b>
3-OUTRAS DESPESAS CORRENTES	0,00	1,60	1,33	1,33	0,01%	0,00%	-17,07%
<b>4-Despesas de Capital</b>	<b>0,00</b>	<b>4,72</b>	<b>4,72</b>	<b>4,72</b>	<b>0,05%</b>	<b>0,02%</b>	<b>0,00%</b>
4-INVESTIMENTO	0,00	4,72	4,72	4,72	0,05%	0,02%	0,00%



<i>Categoria Econômica e Grupo de Despesa</i>	<i>Dotação Inicial [a]</i>	<i>Dotação Autorizada [b]</i>	<i>Empenhado [c]</i>	<i>Liquidado [d]</i>	<i>% Grupo de Despesa [c]</i>	<i>% Total do Exercício [c]</i>	<i>Varição [b;c]</i>
32201	0,00	0,05	0,00	0,00	0,00%	0,00%	-100,00%
<b>3-Despesas Correntes</b>	<b>0,00</b>	<b>0,05</b>	<b>0,00</b>	<b>0,00</b>	<b>0,00%</b>	<b>0,00%</b>	<b>-100,00%</b>
3-OUTRAS DESPESAS CORRENTES	0,00	0,05	0,00	0,00	0,00%	0,00%	-100,00%
57101	0,00	0,08	0,00	0,00	0,00%	0,00%	-100,00%
<b>3-Despesas Correntes</b>	<b>0,00</b>	<b>0,08</b>	<b>0,00</b>	<b>0,00</b>	<b>0,00%</b>	<b>0,00%</b>	<b>-100,00%</b>
3-OUTRAS DESPESAS CORRENTES	0,00	0,08	0,00	0,00	0,00%	0,00%	-100,00%
<b>150101-SECRETARIA DE ESTADO DO MEIO AMBIEN</b>	<b>53,48</b>	<b>42,51</b>	<b>19,40</b>	<b>19,20</b>	<b>0,21%</b>	<b>0,07%</b>	<b>-54,38%</b>
21101	53,48	42,51	19,40	19,20	0,21%	0,07%	-54,38%
<b>3-Despesas Correntes</b>	<b>34,30</b>	<b>27,07</b>	<b>19,40</b>	<b>19,20</b>	<b>0,21%</b>	<b>0,07%</b>	<b>-28,36%</b>
1-PESSOAL E ENCARGOS SOCIAIS	22,42	18,02	17,14	17,08	0,18%	0,06%	-4,91%
3-OUTRAS DESPESAS CORRENTES	11,88	9,05	2,26	2,12	0,02%	0,01%	-75,04%
<b>4-Despesas de Capital</b>	<b>19,18</b>	<b>15,44</b>	<b>0,00</b>	<b>0,00</b>	<b>0,00%</b>	<b>0,00%</b>	<b>-100,00%</b>
4-INVESTIMENTO	19,18	15,44	0,00	0,00	0,00%	0,00%	-100,00%
<b>160101-SECRETARIA DE EST.DE EDUCAÇÃO, ESPORT</b>	<b>3.149,16</b>	<b>5.428,16</b>	<b>5.085,41</b>	<b>4.945,40</b>	<b>54,18%</b>	<b>17,62%</b>	<b>-6,31%</b>
18101	3.149,16	5.425,83	5.084,80	4.945,40	54,17%	17,62%	-6,29%
<b>3-Despesas Correntes</b>	<b>2.842,51</b>	<b>5.160,41</b>	<b>5.042,68</b>	<b>4.919,28</b>	<b>53,72%</b>	<b>17,47%</b>	<b>-2,28%</b>
1-PESSOAL E ENCARGOS SOCIAIS	2.004,82	3.978,44	3.903,23	3.892,26	41,58%	13,52%	-1,89%
3-OUTRAS DESPESAS CORRENTES	837,70	1.181,96	1.139,45	1.027,01	12,14%	3,95%	-3,60%
<b>4-Despesas de Capital</b>	<b>306,65</b>	<b>265,42</b>	<b>42,12</b>	<b>26,12</b>	<b>0,45%</b>	<b>0,15%</b>	<b>-84,13%</b>
4-INVESTIMENTO	305,65	264,42	42,12	26,12	0,45%	0,15%	-84,07%
5-INVERSÕES FINANCEIRAS	1,00	1,00	0,00	0,00	0,00%	0,00%	-100,00%
28111	0,00	1,13	0,00	0,00	0,00%	0,00%	-100,00%
<b>4-Despesas de Capital</b>	<b>0,00</b>	<b>1,13</b>	<b>0,00</b>	<b>0,00</b>	<b>0,00%</b>	<b>0,00%</b>	<b>-100,00%</b>
4-INVESTIMENTO	0,00	1,13	0,00	0,00	0,00%	0,00%	-100,00%



<i>Categoria Econômica e Grupo de Despesa</i>	<i>Dotação Inicial [a]</i>	<i>Dotação Autorizada [b]</i>	<i>Empenhado [c]</i>	<i>Liquidado [d]</i>	<i>% Grupo de Despesa [c]</i>	<i>% Total do Exercício [c]</i>	<i>Varição [b;c]</i>
34902	0,00	1,20	0,60	0,00	0,01%	0,00%	-49,68%
<b>3-Despesas Correntes</b>	<b>0,00</b>	<b>1,20</b>	<b>0,60</b>	<b>0,00</b>	<b>0,01%</b>	<b>0,00%</b>	<b>-49,68%</b>
3-OUTRAS DESPESAS CORRENTES	0,00	1,20	0,60	0,00	0,01%	0,00%	-49,68%
<b>180101-SECRETARIA DE EST. DE DESENV. HUMANO</b>	<b>271,03</b>	<b>268,16</b>	<b>264,16</b>	<b>256,94</b>	<b>2,81%</b>	<b>0,92%</b>	<b>-1,49%</b>
17101	271,03	268,16	264,16	256,94	2,81%	0,92%	-1,49%
<b>3-Despesas Correntes</b>	<b>258,01</b>	<b>264,94</b>	<b>260,97</b>	<b>255,96</b>	<b>2,78%</b>	<b>0,90%</b>	<b>-1,50%</b>
1-PESSOAL E ENCARGOS SOCIAIS	166,23	158,41	157,38	157,23	1,68%	0,55%	-0,65%
3-OUTRAS DESPESAS CORRENTES	91,78	106,52	103,59	98,72	1,10%	0,36%	-2,75%
<b>4-Despesas de Capital</b>	<b>13,01</b>	<b>3,22</b>	<b>3,19</b>	<b>0,98</b>	<b>0,03%</b>	<b>0,01%</b>	<b>-0,97%</b>
4-INVESTIMENTO	13,01	3,22	3,19	0,98	0,03%	0,01%	-0,97%
<b>190101-SECRETARIA ESTADO DE INFRAESTRUTURA</b>	<b>1.292,15</b>	<b>933,76</b>	<b>142,48</b>	<b>87,68</b>	<b>1,52%</b>	<b>0,49%</b>	<b>-84,74%</b>
22101	1.292,15	933,76	142,48	87,68	1,52%	0,49%	-84,74%
<b>3-Despesas Correntes</b>	<b>88,15</b>	<b>118,59</b>	<b>114,39</b>	<b>77,51</b>	<b>1,22%</b>	<b>0,40%</b>	<b>-3,54%</b>
1-PESSOAL E ENCARGOS SOCIAIS	13,97	20,76	20,13	20,11	0,21%	0,07%	-3,04%
3-OUTRAS DESPESAS CORRENTES	74,19	97,83	94,26	57,40	1,00%	0,33%	-3,65%
<b>4-Despesas de Capital</b>	<b>1.204,00</b>	<b>815,17</b>	<b>28,08</b>	<b>10,17</b>	<b>0,30%</b>	<b>0,10%</b>	<b>-96,55%</b>
4-INVESTIMENTO	1.204,00	815,17	28,08	10,17	0,30%	0,10%	-96,55%
<b>200101-SECRETARIA DE ESTADO DE MOBILIDADE</b>	<b>1.181,54</b>	<b>1.194,00</b>	<b>88,90</b>	<b>82,20</b>	<b>0,95%</b>	<b>0,31%</b>	<b>-92,55%</b>
26101	1.181,54	1.182,13	86,78	80,91	0,92%	0,30%	-92,66%
<b>3-Despesas Correntes</b>	<b>75,80</b>	<b>90,63</b>	<b>54,78</b>	<b>54,34</b>	<b>0,58%</b>	<b>0,19%</b>	<b>-39,56%</b>
1-PESSOAL E ENCARGOS SOCIAIS	20,12	50,34	49,63	49,33	0,53%	0,17%	-1,40%
3-OUTRAS DESPESAS CORRENTES	55,68	40,30	5,14	5,00	0,05%	0,02%	-87,24%
<b>4-Despesas de Capital</b>	<b>1.105,74</b>	<b>1.091,50</b>	<b>32,00</b>	<b>26,57</b>	<b>0,34%</b>	<b>0,11%</b>	<b>-97,07%</b>
4-INVESTIMENTO	1.105,74	1.091,50	32,00	26,57	0,34%	0,11%	-97,07%



<i>Categoria Econômica e Grupo de Despesa</i>	<i>Dotação Inicial [a]</i>	<i>Dotação Autorizada [b]</i>	<i>Empenhado [c]</i>	<i>Liquidado [d]</i>	<i>% Grupo de Despesa [c]</i>	<i>% Total do Exercício [c]</i>	<i>Varição [b;c]</i>
26205	0,00	11,87	2,13	1,29	0,02%	0,01%	-82,09%
<b>3-Despesas Correntes</b>	<b>0,00</b>	<b>1,32</b>	<b>0,84</b>	<b>0,00</b>	<b>0,01%</b>	<b>0,00%</b>	<b>-36,46%</b>
3-OUTRAS DESPESAS CORRENTES	0,00	1,32	0,84	0,00	0,01%	0,00%	-36,46%
<b>4-Despesas de Capital</b>	<b>0,00</b>	<b>10,55</b>	<b>1,29</b>	<b>1,29</b>	<b>0,01%</b>	<b>0,00%</b>	<b>-87,80%</b>
4-INVESTIMENTO	0,00	10,55	1,29	1,29	0,01%	0,00%	-87,80%
<b>210101-SECRETARIA DE AGRIC. ABASTECIMENTO E I</b>	<b>143,17</b>	<b>162,66</b>	<b>93,37</b>	<b>92,07</b>	<b>0,99%</b>	<b>0,32%</b>	<b>-42,60%</b>
14101	143,17	162,40	93,20	91,90	0,99%	0,32%	-42,61%
<b>3-Despesas Correntes</b>	<b>81,00</b>	<b>93,42</b>	<b>90,86</b>	<b>90,59</b>	<b>0,97%</b>	<b>0,31%</b>	<b>-2,74%</b>
1-PESSOAL E ENCARGOS SOCIAIS	63,79	82,30	81,99	81,93	0,87%	0,28%	-0,37%
3-OUTRAS DESPESAS CORRENTES	17,21	11,12	8,86	8,67	0,09%	0,03%	-20,31%
<b>4-Despesas de Capital</b>	<b>62,17</b>	<b>68,98</b>	<b>2,35</b>	<b>1,30</b>	<b>0,02%</b>	<b>0,01%</b>	<b>-96,60%</b>
4-INVESTIMENTO	62,17	68,98	2,35	1,30	0,02%	0,01%	-96,60%
14203	0,00	0,17	0,17	0,17	0,00%	0,00%	0,00%
<b>3-Despesas Correntes</b>	<b>0,00</b>	<b>0,17</b>	<b>0,17</b>	<b>0,17</b>	<b>0,00%</b>	<b>0,00%</b>	<b>0,00%</b>
3-OUTRAS DESPESAS CORRENTES	0,00	0,17	0,17	0,17	0,00%	0,00%	0,00%
16101	0,00	0,09	0,00	0,00	0,00%	0,00%	-100,00%
<b>3-Despesas Correntes</b>	<b>0,00</b>	<b>0,09</b>	<b>0,00</b>	<b>0,00</b>	<b>0,00%</b>	<b>0,00%</b>	<b>-100,00%</b>
3-OUTRAS DESPESAS CORRENTES	0,00	0,09	0,00	0,00	0,00%	0,00%	-100,00%



<i>Categoria Econômica e Grupo de Despesa</i>	<i>Dotação Inicial [a]</i>	<i>Dotação Autorizada [b]</i>	<i>Empenhado [c]</i>	<i>Liquidado [d]</i>	<i>% Grupo de Despesa [e]</i>	<i>% Total do Exercício [f]</i>	<i>Varição [b;c]</i>
<b>220101-SECRETARIA DE SEGURANÇA PÚBLICA E DA</b>	<b>294,03</b>	<b>182,15</b>	<b>132,85</b>	<b>128,20</b>	<b>1,42%</b>	<b>0,46%</b>	<b>-27,06%</b>
24101	294,03	175,65	126,35	122,23	1,35%	0,44%	-28,07%
<b>3-Despesas Correntes</b>	<b>238,30</b>	<b>135,10</b>	<b>120,94</b>	<b>118,59</b>	<b>1,29%</b>	<b>0,42%</b>	<b>-10,48%</b>
1-PESSOAL E ENCARGOS SOCIAIS	147,53	81,49	79,02	78,89	0,84%	0,27%	-3,03%
3-OUTRAS DESPESAS CORRENTES	90,78	53,61	41,92	39,69	0,45%	0,15%	-21,80%
<b>4-Despesas de Capital</b>	<b>55,73</b>	<b>40,55</b>	<b>5,41</b>	<b>3,64</b>	<b>0,06%</b>	<b>0,02%</b>	<b>-86,66%</b>
4-INVESTIMENTO	55,73	40,55	5,41	3,64	0,06%	0,02%	-86,66%
44101	0,00	6,50	6,50	5,97	0,07%	0,02%	-0,01%
<b>3-Despesas Correntes</b>	<b>0,00</b>	<b>5,63</b>	<b>5,63</b>	<b>5,63</b>	<b>0,06%</b>	<b>0,02%</b>	<b>-0,01%</b>
3-OUTRAS DESPESAS CORRENTES	0,00	5,63	5,63	5,63	0,06%	0,02%	-0,01%
<b>4-Despesas de Capital</b>	<b>0,00</b>	<b>0,87</b>	<b>0,87</b>	<b>0,34</b>	<b>0,01%</b>	<b>0,00%</b>	<b>0,00%</b>
4-INVESTIMENTO	0,00	0,87	0,87	0,34	0,01%	0,00%	0,00%
<b>230101-SECRETARIA DE EST. DE CULTURA DO DISTR</b>	<b>145,78</b>	<b>108,33</b>	<b>82,33</b>	<b>81,01</b>	<b>0,88%</b>	<b>0,29%</b>	<b>-24,00%</b>
16101	145,78	108,33	82,33	81,01	0,88%	0,29%	-24,00%
<b>3-Despesas Correntes</b>	<b>138,18</b>	<b>105,52</b>	<b>82,03</b>	<b>80,79</b>	<b>0,87%</b>	<b>0,28%</b>	<b>-22,26%</b>
1-PESSOAL E ENCARGOS SOCIAIS	52,11	65,71	65,06	64,99	0,69%	0,23%	-0,99%
3-OUTRAS DESPESAS CORRENTES	86,07	39,82	16,98	15,80	0,18%	0,06%	-57,36%
<b>4-Despesas de Capital</b>	<b>7,60</b>	<b>2,80</b>	<b>0,30</b>	<b>0,23</b>	<b>0,00%</b>	<b>0,00%</b>	<b>-89,35%</b>
4-INVESTIMENTO	7,60	2,80	0,30	0,23	0,00%	0,00%	-89,35%



<i>Categoria Econômica e Grupo de Despesa</i>	<i>Dotação Inicial [a]</i>	<i>Dotação Autorizada [b]</i>	<i>Empenhado [c]</i>	<i>Liquidado [d]</i>	<i>% Grupo de Despesa [e]</i>	<i>% Total do Exercício [f]</i>	<i>Varição [b;c]</i>
<b>240101-SEC. DE ECONOMIA, DESENV. SUSTENTÁVEI</b>	<b>42,67</b>	<b>86,15</b>	<b>27,09</b>	<b>25,97</b>	<b>0,29%</b>	<b>0,09%</b>	<b>-68,55%</b>
20101	42,67	86,15	27,09	25,97	0,29%	0,09%	-68,55%
<b>3-Despesas Correntes</b>	<b>20,87</b>	<b>39,85</b>	<b>27,09</b>	<b>25,97</b>	<b>0,29%</b>	<b>0,09%</b>	<b>-32,02%</b>
1-PESSOAL E ENCARGOS SOCIAIS	15,08	23,24	22,04	21,86	0,23%	0,08%	-5,15%
3-OUTRAS DESPESAS CORRENTES	5,79	16,61	5,05	4,10	0,05%	0,02%	-69,61%
<b>4-Despesas de Capital</b>	<b>21,80</b>	<b>46,30</b>	<b>0,00</b>	<b>0,00</b>	<b>0,00%</b>	<b>0,00%</b>	<b>-100,00%</b>
4-INVESTIMENTO	21,80	46,30	0,00	0,00	0,00%	0,00%	-100,00%
<b>240901-FUNDO DE FOMENTO À IND. DO TURISMO I</b>	<b>0,27</b>	<b>0,00</b>	<b>0,00</b>	<b>0,00</b>	<b>0,00%</b>	<b>0,00%</b>	<b>-</b>
27901	0,27	0,00	0,00	0,00	0,00%	0,00%	-
<b>3-Despesas Correntes</b>	<b>0,27</b>	<b>0,00</b>	<b>0,00</b>	<b>0,00</b>	<b>0,00%</b>	<b>0,00%</b>	<b>-</b>
3-OUTRAS DESPESAS CORRENTES	0,27	0,00	0,00	0,00	0,00%	0,00%	-
<b>250101-SEC. DE EST. DO TRABALHO E DO EMPREEN</b>	<b>29,44</b>	<b>139,23</b>	<b>113,21</b>	<b>85,32</b>	<b>1,21%</b>	<b>0,39%</b>	<b>-18,68%</b>
25101	29,44	139,23	113,21	85,32	1,21%	0,39%	-18,68%
<b>3-Despesas Correntes</b>	<b>29,44</b>	<b>131,89</b>	<b>112,64</b>	<b>85,02</b>	<b>1,20%</b>	<b>0,39%</b>	<b>-14,60%</b>
1-PESSOAL E ENCARGOS SOCIAIS	17,88	58,17	57,23	55,32	0,61%	0,20%	-1,62%
3-OUTRAS DESPESAS CORRENTES	11,56	73,72	55,41	29,70	0,59%	0,19%	-24,84%
<b>4-Despesas de Capital</b>	<b>0,00</b>	<b>7,33</b>	<b>0,57</b>	<b>0,30</b>	<b>0,01%</b>	<b>0,00%</b>	<b>-92,25%</b>
4-INVESTIMENTO	0,00	7,33	0,57	0,30	0,01%	0,00%	-92,25%
<b>280101-SECRETARIA DA GESTÃO DO TERRITÓRIO E</b>	<b>43,94</b>	<b>61,61</b>	<b>60,20</b>	<b>59,79</b>	<b>0,64%</b>	<b>0,21%</b>	<b>-2,27%</b>
28101	43,94	61,61	60,20	59,79	0,64%	0,21%	-2,27%
<b>3-Despesas Correntes</b>	<b>43,94</b>	<b>61,61</b>	<b>60,20</b>	<b>59,79</b>	<b>0,64%</b>	<b>0,21%</b>	<b>-2,27%</b>
1-PESSOAL E ENCARGOS SOCIAIS	39,80	56,94	56,60	56,39	0,60%	0,20%	-0,60%
3-OUTRAS DESPESAS CORRENTES	4,14	4,66	3,60	3,40	0,04%	0,01%	-22,72%





<i>Categoria Econômica e Grupo de Despesa</i>	<i>Dotação Inicial [a]</i>	<i>Dotação Autorizada [b]</i>	<i>Empenhado [c]</i>	<i>Liquidado [d]</i>	<i>% Grupo de Despesa [c]</i>	<i>% Total do Exercício [c]</i>	<i>Varição [b;c]</i>
<b>310101-SECRETARIA DE EST. DE TURISMO DO DISTR</b>	<b>48,62</b>	<b>19,96</b>	<b>18,58</b>	<b>17,09</b>	<b>0,20%</b>	<b>0,06%</b>	<b>-6,91%</b>
27101	48,62	19,37	18,58	17,09	0,20%	0,06%	-4,08%
<b>3-Despesas Correntes</b>	<b>23,56</b>	<b>18,17</b>	<b>17,99</b>	<b>16,93</b>	<b>0,19%</b>	<b>0,06%</b>	<b>-1,01%</b>
1-PESSOAL E ENCARGOS SOCIAIS	6,89	11,69	11,67	11,49	0,12%	0,04%	-0,21%
3-OUTRAS DESPESAS CORRENTES	16,67	6,48	6,32	5,44	0,07%	0,02%	-2,46%
<b>4-Despesas de Capital</b>	<b>25,06</b>	<b>1,79</b>	<b>0,59</b>	<b>0,16</b>	<b>0,01%</b>	<b>0,00%</b>	<b>-66,89%</b>
4-INVESTIMENTO	25,06	1,79	0,59	0,16	0,01%	0,00%	-66,89%
<b>320101-SECRETARIA DE EST PLANEJAMENTO, ORÇA</b>	<b>836,80</b>	<b>309,73</b>	<b>230,16</b>	<b>148,24</b>	<b>2,45%</b>	<b>0,80%</b>	<b>-25,69%</b>
9101	0,00	12,11	12,11	0,00	0,13%	0,04%	0,00%
<b>3-Despesas Correntes</b>	<b>0,00</b>	<b>12,11</b>	<b>12,11</b>	<b>0,00</b>	<b>0,13%</b>	<b>0,04%</b>	<b>0,00%</b>
3-OUTRAS DESPESAS CORRENTES	0,00	12,11	12,11	0,00	0,13%	0,04%	0,00%
13101	0,00	0,00	0,00	0,00	0,00%	0,00%	-0,01%
<b>3-Despesas Correntes</b>	<b>0,00</b>	<b>0,00</b>	<b>0,00</b>	<b>0,00</b>	<b>0,00%</b>	<b>0,00%</b>	<b>-0,01%</b>
3-OUTRAS DESPESAS CORRENTES	0,00	0,00	0,00	0,00	0,00%	0,00%	-0,01%
32101	836,80	297,62	218,04	148,24	2,32%	0,76%	-26,74%
<b>3-Despesas Correntes</b>	<b>786,60</b>	<b>254,85</b>	<b>217,37</b>	<b>147,56</b>	<b>2,32%</b>	<b>0,75%</b>	<b>-14,71%</b>
1-PESSOAL E ENCARGOS SOCIAIS	332,33	113,27	101,67	101,37	1,08%	0,35%	-10,24%
3-OUTRAS DESPESAS CORRENTES	454,27	141,58	115,70	46,19	1,23%	0,40%	-18,28%
<b>4-Despesas de Capital</b>	<b>50,19</b>	<b>42,77</b>	<b>0,67</b>	<b>0,67</b>	<b>0,01%</b>	<b>0,00%</b>	<b>-98,43%</b>
4-INVESTIMENTO	50,19	42,77	0,67	0,67	0,01%	0,00%	-98,43%
32201	0,00	0,00	0,00	0,00	0,00%	0,00%	0,00%
<b>3-Despesas Correntes</b>	<b>0,00</b>	<b>0,00</b>	<b>0,00</b>	<b>0,00</b>	<b>0,00%</b>	<b>0,00%</b>	<b>0,00%</b>
3-OUTRAS DESPESAS CORRENTES	0,00	0,00	0,00	0,00	0,00%	0,00%	0,00%



<i>Categoria Econômica e Grupo de Despesa</i>	<i>Dotação Inicial [a]</i>	<i>Dotação Autorizada [b]</i>	<i>Empenhado [c]</i>	<i>Liquidado [d]</i>	<i>% Grupo de Despesa [c]</i>	<i>% Total do Exercício [c]</i>	<i>Varição [b;c]</i>
<b>340101-SECRETARIA DO ESPORTE E LAZER</b>	<b>125,83</b>	<b>41,04</b>	<b>39,72</b>	<b>39,72</b>	<b>0,42%</b>	<b>0,14%</b>	<b>-3,20%</b>
21101	0,00	0,08	0,08	0,08	0,00%	0,00%	0,00%
<b>3-Despesas Correntes</b>	<b>0,00</b>	<b>0,08</b>	<b>0,08</b>	<b>0,08</b>	<b>0,00%</b>	<b>0,00%</b>	<b>0,00%</b>
3-OUTRAS DESPESAS CORRENTES	0,00	0,08	0,08	0,08	0,00%	0,00%	0,00%
28111	0,00	0,05	0,04	0,04	0,00%	0,00%	-19,02%
<b>3-Despesas Correntes</b>	<b>0,00</b>	<b>0,05</b>	<b>0,04</b>	<b>0,04</b>	<b>0,00%</b>	<b>0,00%</b>	<b>-19,02%</b>
3-OUTRAS DESPESAS CORRENTES	0,00	0,05	0,04	0,04	0,00%	0,00%	-19,02%
34101	125,83	40,91	39,61	39,60	0,42%	0,14%	-3,19%
<b>3-Despesas Correntes</b>	<b>109,25</b>	<b>40,91</b>	<b>39,61</b>	<b>39,60</b>	<b>0,42%</b>	<b>0,14%</b>	<b>-3,19%</b>
1-PESSOAL E ENCARGOS SOCIAIS	13,91	11,56	11,56	11,56	0,12%	0,04%	0,00%
3-OUTRAS DESPESAS CORRENTES	95,34	29,35	28,04	28,04	0,30%	0,10%	-4,44%
<b>4-Despesas de Capital</b>	<b>16,57</b>	<b>0,00</b>	<b>0,00</b>	<b>0,00</b>	<b>0,00%</b>	<b>0,00%</b>	<b>-100,00%</b>
4-INVESTIMENTO	16,57	0,00	0,00	0,00	0,00%	0,00%	-100,00%
<b>400101-SEC. DE ESTADO DE CIÊNCIA E TECNOLOGIA</b>	<b>7,94</b>	<b>10,18</b>	<b>10,18</b>	<b>10,18</b>	<b>0,11%</b>	<b>0,04%</b>	<b>-0,07%</b>
40101	7,94	10,18	10,18	10,18	0,11%	0,04%	-0,07%
<b>3-Despesas Correntes</b>	<b>7,94</b>	<b>10,18</b>	<b>10,18</b>	<b>10,18</b>	<b>0,11%</b>	<b>0,04%</b>	<b>-0,07%</b>
1-PESSOAL E ENCARGOS SOCIAIS	5,58	5,51	5,51	5,51	0,06%	0,02%	0,00%
3-OUTRAS DESPESAS CORRENTES	2,35	4,68	4,67	4,67	0,05%	0,02%	-0,15%
<b>440101-SECRETARIA DE JUSTIÇA E CIDADANIA</b>	<b>97,31</b>	<b>379,71</b>	<b>290,45</b>	<b>262,91</b>	<b>3,09%</b>	<b>1,01%</b>	<b>-23,51%</b>
24101	0,00	0,14	0,00	0,00	0,00%	0,00%	-100,00%
<b>3-Despesas Correntes</b>	<b>0,00</b>	<b>0,13</b>	<b>0,00</b>	<b>0,00</b>	<b>0,00%</b>	<b>0,00%</b>	<b>-100,00%</b>
3-OUTRAS DESPESAS CORRENTES	0,00	0,13	0,00	0,00	0,00%	0,00%	-100,00%
<b>4-Despesas de Capital</b>	<b>0,00</b>	<b>0,01</b>	<b>0,00</b>	<b>0,00</b>	<b>0,00%</b>	<b>0,00%</b>	<b>-100,00%</b>
4-INVESTIMENTO	0,00	0,01	0,00	0,00	0,00%	0,00%	-100,00%



<i>Categoria Econômica e Grupo de Despesa</i>	<i>Dotação Inicial [a]</i>	<i>Dotação Autorizada [b]</i>	<i>Empenhado [c]</i>	<i>Liquidado [d]</i>	<i>% Grupo de Despesa [c]</i>	<i>% Total do Exercício [c]</i>	<i>Varição [b;c]</i>
44101	97,31	379,57	290,45	262,91	3,09%	1,01%	-23,48%
<b>3-Despesas Correntes</b>	<b>97,31</b>	<b>285,76</b>	<b>277,53</b>	<b>260,84</b>	<b>2,96%</b>	<b>0,96%</b>	<b>-2,88%</b>
1-PESSOAL E ENCARGOS SOCIAIS	57,41	172,89	171,58	170,95	1,83%	0,59%	-0,76%
3-OUTRAS DESPESAS CORRENTES	39,90	112,86	105,95	89,89	1,13%	0,37%	-6,12%
<b>4-Despesas de Capital</b>	<b>0,00</b>	<b>93,82</b>	<b>12,91</b>	<b>2,07</b>	<b>0,14%</b>	<b>0,04%</b>	<b>-86,24%</b>
4-INVESTIMENTO	0,00	93,82	12,91	2,07	0,14%	0,04%	-86,24%
<b>450101-CONTROLADORIA GERAL DO DISTRITO FEDE</b>	<b>53,83</b>	<b>78,05</b>	<b>69,93</b>	<b>69,73</b>	<b>0,75%</b>	<b>0,24%</b>	<b>-10,40%</b>
45101	53,83	78,05	69,93	69,73	0,75%	0,24%	-10,40%
<b>3-Despesas Correntes</b>	<b>53,83</b>	<b>78,05</b>	<b>69,93</b>	<b>69,73</b>	<b>0,74%</b>	<b>0,24%</b>	<b>-10,40%</b>
1-PESSOAL E ENCARGOS SOCIAIS	51,46	73,62	66,34	66,32	0,71%	0,23%	-9,89%
3-OUTRAS DESPESAS CORRENTES	2,38	4,42	3,59	3,41	0,04%	0,01%	-18,92%
<b>4-Despesas de Capital</b>	<b>0,00</b>	<b>0,01</b>	<b>0,00</b>	<b>0,00</b>	<b>0,00%</b>	<b>0,00%</b>	<b>-13,32%</b>
4-INVESTIMENTO	0,00	0,01	0,00	0,00	0,00%	0,00%	-13,32%
<b>480101-DEFENSORIA PÚBLICA DO DISTRITO FEDERA</b>	<b>131,48</b>	<b>171,22</b>	<b>162,94</b>	<b>162,20</b>	<b>1,74%</b>	<b>0,56%</b>	<b>-4,84%</b>
48101	131,48	171,22	162,94	162,20	1,74%	0,56%	-4,84%
<b>3-Despesas Correntes</b>	<b>126,55</b>	<b>166,32</b>	<b>162,94</b>	<b>162,20</b>	<b>1,74%</b>	<b>0,56%</b>	<b>-2,04%</b>
1-PESSOAL E ENCARGOS SOCIAIS	111,86	150,24	148,20	148,15	1,58%	0,51%	-1,36%
3-OUTRAS DESPESAS CORRENTES	14,69	16,09	14,74	14,04	0,16%	0,05%	-8,38%
<b>4-Despesas de Capital</b>	<b>4,92</b>	<b>4,90</b>	<b>0,00</b>	<b>0,00</b>	<b>0,00%</b>	<b>0,00%</b>	<b>-100,00%</b>
4-INVESTIMENTO	4,92	4,90	0,00	0,00	0,00%	0,00%	-100,00%
<b>500101-SECRETARIA DE EST. DE PUBLIC. INSTITUCIO</b>	<b>84,60</b>	<b>0,00</b>	<b>0,00</b>	<b>0,00</b>	<b>0,00%</b>	<b>0,00%</b>	-
50101	84,60	0,00	0,00	0,00	0,00%	0,00%	-
<b>3-Despesas Correntes</b>	<b>84,60</b>	<b>0,00</b>	<b>0,00</b>	<b>0,00</b>	<b>0,00%</b>	<b>0,00%</b>	-
1-PESSOAL E ENCARGOS SOCIAIS	10,05	0,00	0,00	0,00	0,00%	0,00%	-
3-OUTRAS DESPESAS CORRENTES	74,54	0,00	0,00	0,00	0,00%	0,00%	-



<i>Categoria Econômica e Grupo de Despesa</i>	<i>Dotação Inicial [a]</i>	<i>Dotação Autorizada [b]</i>	<i>Empenhado [c]</i>	<i>Liquidado [d]</i>	<i>% Grupo de Despesa [e]</i>	<i>% Total do Exercício [f]</i>	<i>Varição [b;c]</i>
<b>510101-SEC. DE POLÍTICAS P/CRIANÇAS, ADOLESC. I</b>	<b>246,89</b>	<b>318,50</b>	<b>305,47</b>	<b>301,16</b>	<b>3,25%</b>	<b>1,06%</b>	<b>-4,09%</b>
51101	246,89	318,50	305,47	301,16	3,25%	1,06%	-4,09%
<b>3-Despesas Correntes</b>	<b>213,16</b>	<b>316,36</b>	<b>304,09</b>	<b>299,92</b>	<b>3,24%</b>	<b>1,05%</b>	<b>-3,88%</b>
1-PESSOAL E ENCARGOS SOCIAIS	186,60	256,09	252,34	252,34	2,69%	0,87%	-1,46%
3-OUTRAS DESPESAS CORRENTES	26,56	60,27	51,75	47,58	0,55%	0,18%	-14,14%
<b>4-Despesas de Capital</b>	<b>33,72</b>	<b>2,14</b>	<b>1,38</b>	<b>1,24</b>	<b>0,01%</b>	<b>0,00%</b>	<b>-35,42%</b>
4-INVESTIMENTO	33,72	2,14	1,38	1,24	0,01%	0,00%	-35,42%
<b>550101-SECRETARIA DE EST. DE REGUL. DE CONDOM</b>	<b>9,13</b>	<b>0,00</b>	<b>0,00</b>	<b>0,00</b>	<b>0,00%</b>	<b>0,00%</b>	<b>-</b>
55101	9,13	0,00	0,00	0,00	0,00%	0,00%	-
<b>3-Despesas Correntes</b>	<b>9,13</b>	<b>0,00</b>	<b>0,00</b>	<b>0,00</b>	<b>0,00%</b>	<b>0,00%</b>	<b>-</b>
1-PESSOAL E ENCARGOS SOCIAIS	7,95	0,00	0,00	0,00	0,00%	0,00%	-
3-OUTRAS DESPESAS CORRENTES	1,19	0,00	0,00	0,00	0,00%	0,00%	-
<b>560102-COORDENAD. DE INTEG. DAS AÇÕES SOCIAI</b>	<b>41,97</b>	<b>0,00</b>	<b>0,00</b>	<b>0,00</b>	<b>0,00%</b>	<b>0,00%</b>	<b>-</b>
27102	41,97	0,00	0,00	0,00	0,00%	0,00%	-
<b>3-Despesas Correntes</b>	<b>39,54</b>	<b>0,00</b>	<b>0,00</b>	<b>0,00</b>	<b>0,00%</b>	<b>0,00%</b>	<b>-</b>
1-PESSOAL E ENCARGOS SOCIAIS	7,41	0,00	0,00	0,00	0,00%	0,00%	-
3-OUTRAS DESPESAS CORRENTES	32,13	0,00	0,00	0,00	0,00%	0,00%	-
<b>4-Despesas de Capital</b>	<b>2,43</b>	<b>0,00</b>	<b>0,00</b>	<b>0,00</b>	<b>0,00%</b>	<b>0,00%</b>	<b>-</b>
4-INVESTIMENTO	2,43	0,00	0,00	0,00	0,00%	0,00%	-



570101-SEC. DE POL. P/MULHERES, IGUALD.RAC. E I	16,54	24,13	23,51	22,52	0,25%	0,08%	-2,57%
57101	16,54	24,13	23,51	22,52	0,25%	0,08%	-2,57%
<b>3-Despesas Correntes</b>	<b>16,02</b>	<b>23,88</b>	<b>23,26</b>	<b>22,27</b>	<b>0,25%</b>	<b>0,08%</b>	<b>-2,60%</b>
1-PESSOAL E ENCARGOS SOCIAIS	11,50	19,32	19,32	19,15	0,21%	0,07%	0,00%
3-OUTRAS DESPESAS CORRENTES	4,52	4,56	3,94	3,12	0,04%	0,01%	-13,58%
<b>4-Despesas de Capital</b>	<b>0,52</b>	<b>0,25</b>	<b>0,25</b>	<b>0,25</b>	<b>0,00%</b>	<b>0,00%</b>	<b>0,00%</b>
4-INVESTIMENTO	0,52	0,25	0,25	0,25	0,00%	0,00%	0,00%
<b>900101-RESERVA DE CONTINGENCIA</b>	<b>255,22</b>	<b>0,50</b>	<b>0,00</b>	<b>0,00</b>	<b>0,00%</b>	<b>0,00%</b>	<b>-100,00%</b>
90101	255,22	0,50	0,00	0,00	0,00%	0,00%	-100,00%
<b>9-Reserva de Contingência</b>	<b>255,22</b>	<b>0,50</b>	<b>0,00</b>	<b>0,00</b>	<b>0,00%</b>	<b>0,00%</b>	<b>-100,00%</b>
9-RESERVA DE CONTINGÊNCIA	255,22	0,50	0,00	0,00	0,00%	0,00%	-100,00%
<b>.3-Secretaria de Estado</b>	<b>10.383,76</b>	<b>12.390,49</b>	<b>9.386,65</b>	<b>8.974,37</b>	<b>100,00%</b>	<b>32,52%</b>	<b>-24,24%</b>

**RESUMO: Secretaria de Estado**

<i>Categoria Econômica e Grupo de Despesa</i>	<i>Dotação Inicial [a]</i>	<i>Dotação Autorizada [b]</i>	<i>Empenhado [c]</i>	<i>Liquidado [d]</i>	<i>% Grupo de Despesa [c]</i>	<i>% Total do Exercício [c]</i>	<i>Varição [b;c]</i>
<b>3-Despesas Correntes</b>	<b>6.870,24</b>	<b>9.488,16</b>	<b>8.954,51</b>	<b>8.604,69</b>	<b>95,40%</b>	<b>31,03%</b>	<b>-5,62%</b>
1-PESSOAL E ENCARGOS SOCIAIS	4.155,32	6.493,24	6.179,26	6.160,25	65,83%	21,41%	-4,84%
2-JUROS E ENCARGOS DA DÍVIDA	197,64	222,22	222,21	222,21	2,37%	0,77%	-0,01%
3-OUTRAS DESPESAS CORRENTES	2.517,28	2.772,70	2.553,04	2.222,24	27,20%	8,85%	-7,92%
<b>4-Despesas de Capital</b>	<b>3.258,29</b>	<b>2.901,82</b>	<b>432,13</b>	<b>369,67</b>	<b>4,60%</b>	<b>1,50%</b>	<b>-85,11%</b>
4-INVESTIMENTO	2.997,39	2.535,35	138,07	80,07	1,47%	0,48%	-94,55%
5-INVERSÕES FINANCEIRAS	83,90	150,18	78,14	73,67	0,83%	0,27%	-47,97%
6-AMORTIZAÇÃO DA DÍVIDA	177,00	216,28	215,93	215,93	2,30%	0,75%	-0,16%
<b>9-Reserva de Contingência</b>	<b>255,22</b>	<b>0,50</b>	<b>0,00</b>	<b>0,00</b>	<b>0,00%</b>	<b>0,00%</b>	<b>-100,00%</b>
9-RESERVA DE CONTINGÊNCIA	255,22	0,50	0,00	0,00	0,00%	0,00%	-100,00%
<b>Total geral</b>	<b>10.383,76</b>	<b>12.390,49</b>	<b>9.386,65</b>	<b>8.974,37</b>	<b>100,00%</b>	<b>32,52%</b>	<b>-24,24%</b>



<i>Categoria Econômica e Grupo de Despesa</i>	<i>Dotação Inicial [a]</i>	<i>Dotação Autorizada [b]</i>	<i>Empenhado [c]</i>	<i>Liquidado [d]</i>	<i>% Grupo de Despesa [c]</i>	<i>% Total do Exercício [c]</i>	<i>Varição [b;c]</i>
<b>190103-ADMINISTRAÇÃO REGIONAL DO PLANO PIL</b>	<b>11,51</b>	<b>11,30</b>	<b>10,14</b>	<b>10,05</b>	<b>5,40%</b>	<b>0,04%</b>	<b>-10,30%</b>
9103	11,51	0,00	0,00	0,00	0,00%	0,00%	-
<b>3-Despesas Correntes</b>	<b>8,56</b>	<b>0,00</b>	<b>0,00</b>	<b>0,00</b>	<b>0,00%</b>	<b>0,00%</b>	-
1-PESSOAL E ENCARGOS SOCIAIS	5,67	0,00	0,00	0,00	0,00%	0,00%	-
3-OUTRAS DESPESAS CORRENTES	2,89	0,00	0,00	0,00	0,00%	0,00%	-
<b>4-Despesas de Capital</b>	<b>2,95</b>	<b>0,00</b>	<b>0,00</b>	<b>0,00</b>	<b>0,00%</b>	<b>0,00%</b>	-
4-INVESTIMENTO	2,95	0,00	0,00	0,00	0,00%	0,00%	-
28103	0,00	11,30	10,14	10,05	5,40%	0,04%	-10,30%
<b>3-Despesas Correntes</b>	<b>0,00</b>	<b>10,42</b>	<b>10,13</b>	<b>10,04</b>	<b>5,40%</b>	<b>0,04%</b>	<b>-2,81%</b>
1-PESSOAL E ENCARGOS SOCIAIS	0,00	5,72	5,61	5,61	2,99%	0,02%	-1,81%
3-OUTRAS DESPESAS CORRENTES	0,00	4,71	4,52	4,43	2,41%	0,02%	-4,04%
<b>4-Despesas de Capital</b>	<b>0,00</b>	<b>0,88</b>	<b>0,01</b>	<b>0,01</b>	<b>0,00%</b>	<b>0,00%</b>	<b>-99,23%</b>
4-INVESTIMENTO	0,00	0,88	0,01	0,01	0,00%	0,00%	-99,23%
<b>190104-ADMINISTRAÇÃO REGIONAL DO GAMA</b>	<b>26,64</b>	<b>16,18</b>	<b>11,81</b>	<b>11,79</b>	<b>6,29%</b>	<b>0,04%</b>	<b>-27,01%</b>
9104	26,64	0,00	0,00	0,00	0,00%	0,00%	-
<b>3-Despesas Correntes</b>	<b>11,74</b>	<b>0,00</b>	<b>0,00</b>	<b>0,00</b>	<b>0,00%</b>	<b>0,00%</b>	-
1-PESSOAL E ENCARGOS SOCIAIS	9,50	0,00	0,00	0,00	0,00%	0,00%	-
3-OUTRAS DESPESAS CORRENTES	2,24	0,00	0,00	0,00	0,00%	0,00%	-
<b>4-Despesas de Capital</b>	<b>14,90</b>	<b>0,00</b>	<b>0,00</b>	<b>0,00</b>	<b>0,00%</b>	<b>0,00%</b>	-
4-INVESTIMENTO	14,90	0,00	0,00	0,00	0,00%	0,00%	-
28104	0,00	16,18	11,81	11,79	6,29%	0,04%	-27,01%
<b>3-Despesas Correntes</b>	<b>0,00</b>	<b>13,44</b>	<b>11,81</b>	<b>11,79</b>	<b>6,29%</b>	<b>0,04%</b>	<b>-12,12%</b>
1-PESSOAL E ENCARGOS SOCIAIS	0,00	11,39	10,81	10,81	5,76%	0,04%	-5,04%
3-OUTRAS DESPESAS CORRENTES	0,00	2,05	1,00	0,98	0,53%	0,00%	-51,35%
<b>4-Despesas de Capital</b>	<b>0,00</b>	<b>2,74</b>	<b>0,00</b>	<b>0,00</b>	<b>0,00%</b>	<b>0,00%</b>	<b>-100,00%</b>
4-INVESTIMENTO	0,00	2,74	0,00	0,00	0,00%	0,00%	-100,00%



<i>Categoria Econômica e Grupo de Despesa</i>	<i>Dotação Inicial [a]</i>	<i>Dotação Autorizada [b]</i>	<i>Empenhado [c]</i>	<i>Liquidado [d]</i>	<i>% Grupo de Despesa [c]</i>	<i>% Total do Exercício [c]</i>	<i>Variação [b;c]</i>
<b>190105-ADMINISTRAÇÃO REGIONAL DE TAGUATINGA</b>	<b>28,34</b>	<b>19,72</b>	<b>17,06</b>	<b>16,05</b>	<b>9,09%</b>	<b>0,06%</b>	<b>-13,48%</b>
9105	28,34	0,00	0,00	0,00	0,00%	0,00%	-
<b>3-Despesas Correntes</b>	<b>17,91</b>	<b>0,00</b>	<b>0,00</b>	<b>0,00</b>	<b>0,00%</b>	<b>0,00%</b>	-
1-PESSOAL E ENCARGOS SOCIAIS	11,80	0,00	0,00	0,00	0,00%	0,00%	-
3-OUTRAS DESPESAS CORRENTES	6,11	0,00	0,00	0,00	0,00%	0,00%	-
<b>4-Despesas de Capital</b>	<b>10,43</b>	<b>0,00</b>	<b>0,00</b>	<b>0,00</b>	<b>0,00%</b>	<b>0,00%</b>	-
4-INVESTIMENTO	10,43	0,00	0,00	0,00	0,00%	0,00%	-
28105	0,00	19,72	17,06	16,05	9,09%	0,06%	-13,48%
<b>3-Despesas Correntes</b>	<b>0,00</b>	<b>18,59</b>	<b>16,20</b>	<b>16,04</b>	<b>8,63%</b>	<b>0,06%</b>	<b>-12,88%</b>
1-PESSOAL E ENCARGOS SOCIAIS	0,00	14,23	13,85	13,85	7,38%	0,05%	-2,69%
3-OUTRAS DESPESAS CORRENTES	0,00	4,36	2,35	2,19	1,25%	0,01%	-46,15%
<b>4-Despesas de Capital</b>	<b>0,00</b>	<b>1,13</b>	<b>0,86</b>	<b>0,01</b>	<b>0,46%</b>	<b>0,00%</b>	<b>-23,50%</b>
4-INVESTIMENTO	0,00	1,13	0,86	0,01	0,46%	0,00%	-23,50%
<b>190106-ADMINISTRAÇÃO REGIONAL DE BRAZLÂNDIA</b>	<b>16,12</b>	<b>8,10</b>	<b>6,61</b>	<b>6,37</b>	<b>3,52%</b>	<b>0,02%</b>	<b>-18,34%</b>
9106	16,12	0,00	0,00	0,00	0,00%	0,00%	-
<b>3-Despesas Correntes</b>	<b>7,58</b>	<b>0,00</b>	<b>0,00</b>	<b>0,00</b>	<b>0,00%</b>	<b>0,00%</b>	-
1-PESSOAL E ENCARGOS SOCIAIS	5,68	0,00	0,00	0,00	0,00%	0,00%	-
3-OUTRAS DESPESAS CORRENTES	1,90	0,00	0,00	0,00	0,00%	0,00%	-
<b>4-Despesas de Capital</b>	<b>8,53</b>	<b>0,00</b>	<b>0,00</b>	<b>0,00</b>	<b>0,00%</b>	<b>0,00%</b>	-
4-INVESTIMENTO	8,53	0,00	0,00	0,00	0,00%	0,00%	-
28106	0,00	8,10	6,61	6,37	3,52%	0,02%	-18,34%
<b>3-Despesas Correntes</b>	<b>0,00</b>	<b>7,26</b>	<b>6,40</b>	<b>6,37</b>	<b>3,41%</b>	<b>0,02%</b>	<b>-11,87%</b>
1-PESSOAL E ENCARGOS SOCIAIS	0,00	5,74	5,59	5,58	2,98%	0,02%	-2,52%
3-OUTRAS DESPESAS CORRENTES	0,00	1,52	0,81	0,79	0,43%	0,00%	-47,12%
<b>4-Despesas de Capital</b>	<b>0,00</b>	<b>0,83</b>	<b>0,21</b>	<b>0,00</b>	<b>0,11%</b>	<b>0,00%</b>	<b>-74,68%</b>
4-INVESTIMENTO	0,00	0,83	0,21	0,00	0,11%	0,00%	-74,68%



<i>Categoria Econômica e Grupo de Despesa</i>	<i>Dotação Inicial [a]</i>	<i>Dotação Autorizada [b]</i>	<i>Empenhado [c]</i>	<i>Liquidado [d]</i>	<i>% Grupo de Despesa [c]</i>	<i>% Total do Exercício [c]</i>	<i>Varição [b;c]</i>
<b>190107-ADMINISTRAÇÃO REGIONAL DE SOBRADINI</b>	<b>14,33</b>	<b>8,49</b>	<b>6,99</b>	<b>6,87</b>	<b>3,72%</b>	<b>0,02%</b>	<b>-17,69%</b>
9107	14,33	0,00	0,00	0,00	0,00%	0,00%	-
<b>3-Despesas Correntes</b>	<b>9,47</b>	<b>0,00</b>	<b>0,00</b>	<b>0,00</b>	<b>0,00%</b>	<b>0,00%</b>	-
1-PESSOAL E ENCARGOS SOCIAIS	7,50	0,00	0,00	0,00	0,00%	0,00%	-
3-OUTRAS DESPESAS CORRENTES	1,97	0,00	0,00	0,00	0,00%	0,00%	-
<b>4-Despesas de Capital</b>	<b>4,86</b>	<b>0,00</b>	<b>0,00</b>	<b>0,00</b>	<b>0,00%</b>	<b>0,00%</b>	-
4-INVESTIMENTO	4,86	0,00	0,00	0,00	0,00%	0,00%	-
28107	0,00	8,49	6,99	6,87	3,72%	0,02%	-17,69%
<b>3-Despesas Correntes</b>	<b>0,00</b>	<b>7,92</b>	<b>6,99</b>	<b>6,87</b>	<b>3,72%</b>	<b>0,02%</b>	<b>-11,71%</b>
1-PESSOAL E ENCARGOS SOCIAIS	0,00	6,10	5,99	5,99	3,19%	0,02%	-1,74%
3-OUTRAS DESPESAS CORRENTES	0,00	1,82	1,00	0,88	0,53%	0,00%	-45,14%
<b>4-Despesas de Capital</b>	<b>0,00</b>	<b>0,58</b>	<b>0,00</b>	<b>0,00</b>	<b>0,00%</b>	<b>0,00%</b>	<b>-99,87%</b>
4-INVESTIMENTO	0,00	0,58	0,00	0,00	0,00%	0,00%	-99,87%
<b>190108-ADMINISTRAÇÃO REGIONAL DE PLANALTIN</b>	<b>25,69</b>	<b>14,29</b>	<b>11,13</b>	<b>9,43</b>	<b>5,93%</b>	<b>0,04%</b>	<b>-22,14%</b>
9108	25,69	0,00	0,00	0,00	0,00%	0,00%	-
<b>3-Despesas Correntes</b>	<b>14,15</b>	<b>0,00</b>	<b>0,00</b>	<b>0,00</b>	<b>0,00%</b>	<b>0,00%</b>	-
1-PESSOAL E ENCARGOS SOCIAIS	7,28	0,00	0,00	0,00	0,00%	0,00%	-
3-OUTRAS DESPESAS CORRENTES	6,87	0,00	0,00	0,00	0,00%	0,00%	-
<b>4-Despesas de Capital</b>	<b>11,54</b>	<b>0,00</b>	<b>0,00</b>	<b>0,00</b>	<b>0,00%</b>	<b>0,00%</b>	-
4-INVESTIMENTO	11,54	0,00	0,00	0,00	0,00%	0,00%	-
28108	0,00	14,29	11,13	9,43	5,93%	0,04%	-22,14%
<b>3-Despesas Correntes</b>	<b>0,00</b>	<b>11,71</b>	<b>9,53</b>	<b>9,43</b>	<b>5,08%</b>	<b>0,03%</b>	<b>-18,61%</b>
1-PESSOAL E ENCARGOS SOCIAIS	0,00	8,29	7,57	7,54	4,03%	0,03%	-8,65%
3-OUTRAS DESPESAS CORRENTES	0,00	3,42	1,96	1,90	1,04%	0,01%	-42,73%
<b>4-Despesas de Capital</b>	<b>0,00</b>	<b>2,58</b>	<b>1,60</b>	<b>0,00</b>	<b>0,85%</b>	<b>0,01%</b>	<b>-38,15%</b>
4-INVESTIMENTO	0,00	2,58	1,60	0,00	0,85%	0,01%	-38,15%





<i>Categoria Econômica e Grupo de Despesa</i>	<i>Dotação Inicial [a]</i>	<i>Dotação Autorizada [b]</i>	<i>Empenhado [c]</i>	<i>Liquidado [d]</i>	<i>% Grupo de Despesa [c]</i>	<i>% Total do Exercício [c]</i>	<i>Varição [b;c]</i>
<b>190109-ADMINISTRAÇÃO REGIONAL DO PARANOÁ</b>	<b>9,46</b>	<b>4,98</b>	<b>4,39</b>	<b>4,25</b>	<b>2,34%</b>	<b>0,02%</b>	<b>-11,81%</b>
9109	9,46	0,00	0,00	0,00	0,00%	0,00%	-
<b>3-Despesas Correntes</b>	<b>4,78</b>	<b>0,00</b>	<b>0,00</b>	<b>0,00</b>	<b>0,00%</b>	<b>0,00%</b>	<b>-</b>
1-PESSOAL E ENCARGOS SOCIAIS	3,53	0,00	0,00	0,00	0,00%	0,00%	-
3-OUTRAS DESPESAS CORRENTES	1,25	0,00	0,00	0,00	0,00%	0,00%	-
<b>4-Despesas de Capital</b>	<b>4,68</b>	<b>0,00</b>	<b>0,00</b>	<b>0,00</b>	<b>0,00%</b>	<b>0,00%</b>	<b>-</b>
4-INVESTIMENTO	4,68	0,00	0,00	0,00	0,00%	0,00%	-
28109	0,00	4,97	4,39	4,25	2,34%	0,02%	-11,69%
<b>3-Despesas Correntes</b>	<b>0,00</b>	<b>4,57</b>	<b>4,05</b>	<b>4,01</b>	<b>2,16%</b>	<b>0,01%</b>	<b>-11,48%</b>
1-PESSOAL E ENCARGOS SOCIAIS	0,00	3,46	3,22	3,19	1,71%	0,01%	-6,93%
3-OUTRAS DESPESAS CORRENTES	0,00	1,12	0,83	0,82	0,44%	0,00%	-25,54%
<b>4-Despesas de Capital</b>	<b>0,00</b>	<b>0,40</b>	<b>0,34</b>	<b>0,24</b>	<b>0,18%</b>	<b>0,00%</b>	<b>-14,02%</b>
4-INVESTIMENTO	0,00	0,40	0,34	0,24	0,18%	0,00%	-14,02%
48101	0,00	0,01	0,00	0,00	0,00%	0,00%	-100,00%
<b>3-Despesas Correntes</b>	<b>0,00</b>	<b>0,01</b>	<b>0,00</b>	<b>0,00</b>	<b>0,00%</b>	<b>0,00%</b>	<b>-100,00%</b>
3-OUTRAS DESPESAS CORRENTES	0,00	0,01	0,00	0,00	0,00%	0,00%	-100,00%
<b>190110-ADMINISTRAÇÃO REGIONAL DO NÚCLEO B</b>	<b>9,74</b>	<b>7,68</b>	<b>6,14</b>	<b>6,08</b>	<b>3,27%</b>	<b>0,02%</b>	<b>-20,07%</b>
9110	9,74	0,00	0,00	0,00	0,00%	0,00%	-
<b>3-Despesas Correntes</b>	<b>5,42</b>	<b>0,00</b>	<b>0,00</b>	<b>0,00</b>	<b>0,00%</b>	<b>0,00%</b>	<b>-</b>
1-PESSOAL E ENCARGOS SOCIAIS	4,68	0,00	0,00	0,00	0,00%	0,00%	-
3-OUTRAS DESPESAS CORRENTES	0,75	0,00	0,00	0,00	0,00%	0,00%	-
<b>4-Despesas de Capital</b>	<b>4,32</b>	<b>0,00</b>	<b>0,00</b>	<b>0,00</b>	<b>0,00%</b>	<b>0,00%</b>	<b>-</b>
4-INVESTIMENTO	4,32	0,00	0,00	0,00	0,00%	0,00%	-
28110	0,00	7,68	6,14	6,08	3,27%	0,02%	-20,07%
<b>3-Despesas Correntes</b>	<b>0,00</b>	<b>7,26</b>	<b>6,14</b>	<b>6,08</b>	<b>3,27%</b>	<b>0,02%</b>	<b>-15,44%</b>
1-PESSOAL E ENCARGOS SOCIAIS	0,00	6,11	5,14	5,14	2,74%	0,02%	-15,93%
3-OUTRAS DESPESAS CORRENTES	0,00	1,15	1,00	0,95	0,53%	0,00%	-12,86%
<b>4-Despesas de Capital</b>	<b>0,00</b>	<b>0,42</b>	<b>0,00</b>	<b>0,00</b>	<b>0,00%</b>	<b>0,00%</b>	<b>-100,00%</b>
4-INVESTIMENTO	0,00	0,42	0,00	0,00	0,00%	0,00%	-100,00%



<i>Categoria Econômica e Grupo de Despesa</i>	<i>Dotação Inicial [a]</i>	<i>Dotação Autorizada [b]</i>	<i>Empenhado [c]</i>	<i>Liquidado [d]</i>	<i>% Grupo de Despesa [c]</i>	<i>% Total do Exercício [c]</i>	<i>Variação [b;c]</i>
<b>190111-ADMINISTRAÇÃO REGIONAL DE CEILÂNDIA</b>	<b>36,30</b>	<b>24,76</b>	<b>15,81</b>	<b>12,61</b>	<b>8,42%</b>	<b>0,05%</b>	<b>-36,16%</b>
9111	36,30	0,00	0,00	0,00	0,00%	0,00%	-
<b>3-Despesas Correntes</b>	<b>16,35</b>	<b>0,00</b>	<b>0,00</b>	<b>0,00</b>	<b>0,00%</b>	<b>0,00%</b>	-
1-PESSOAL E ENCARGOS SOCIAIS	10,17	0,00	0,00	0,00	0,00%	0,00%	-
3-OUTRAS DESPESAS CORRENTES	6,19	0,00	0,00	0,00	0,00%	0,00%	-
<b>4-Despesas de Capital</b>	<b>19,94</b>	<b>0,00</b>	<b>0,00</b>	<b>0,00</b>	<b>0,00%</b>	<b>0,00%</b>	-
4-INVESTIMENTO	19,44	0,00	0,00	0,00	0,00%	0,00%	-
5-INVERSÕES FINANCEIRAS	0,50	0,00	0,00	0,00	0,00%	0,00%	-
16101	0,00	0,34	0,34	0,04	0,18%	0,00%	-0,74%
<b>3-Despesas Correntes</b>	<b>0,00</b>	<b>0,34</b>	<b>0,34</b>	<b>0,04</b>	<b>0,18%</b>	<b>0,00%</b>	<b>-0,74%</b>
3-OUTRAS DESPESAS CORRENTES	0,00	0,34	0,34	0,04	0,18%	0,00%	-0,74%
28111	0,00	24,37	15,42	12,52	8,22%	0,05%	-36,73%
<b>3-Despesas Correntes</b>	<b>0,00</b>	<b>16,45</b>	<b>13,18</b>	<b>12,50</b>	<b>7,02%</b>	<b>0,05%</b>	<b>-19,89%</b>
1-PESSOAL E ENCARGOS SOCIAIS	0,00	11,05	10,28	10,28	5,48%	0,04%	-6,92%
3-OUTRAS DESPESAS CORRENTES	0,00	5,41	2,90	2,22	1,54%	0,01%	-46,40%
<b>4-Despesas de Capital</b>	<b>0,00</b>	<b>7,92</b>	<b>2,24</b>	<b>0,02</b>	<b>1,19%</b>	<b>0,01%</b>	<b>-71,74%</b>
4-INVESTIMENTO	0,00	7,42	2,24	0,02	1,19%	0,01%	-69,83%
5-INVERSÕES FINANCEIRAS	0,00	0,50	0,00	0,00	0,00%	0,00%	-100,00%
44101	0,00	0,05	0,05	0,05	0,03%	0,00%	0,00%
<b>3-Despesas Correntes</b>	<b>0,00</b>	<b>0,05</b>	<b>0,05</b>	<b>0,05</b>	<b>0,03%</b>	<b>0,00%</b>	<b>0,00%</b>
3-OUTRAS DESPESAS CORRENTES	0,00	0,05	0,05	0,05	0,03%	0,00%	0,00%
<b>190112-ADMINISTRAÇÃO REGIONAL DO GUARÁ</b>	<b>20,77</b>	<b>9,63</b>	<b>7,50</b>	<b>7,48</b>	<b>4,00%</b>	<b>0,03%</b>	<b>-22,09%</b>
9112	20,77	0,00	0,00	0,00	0,00%	0,00%	-
<b>3-Despesas Correntes</b>	<b>9,25</b>	<b>0,00</b>	<b>0,00</b>	<b>0,00</b>	<b>0,00%</b>	<b>0,00%</b>	-
1-PESSOAL E ENCARGOS SOCIAIS	7,25	0,00	0,00	0,00	0,00%	0,00%	-
3-OUTRAS DESPESAS CORRENTES	2,00	0,00	0,00	0,00	0,00%	0,00%	-
<b>4-Despesas de Capital</b>	<b>11,52</b>	<b>0,00</b>	<b>0,00</b>	<b>0,00</b>	<b>0,00%</b>	<b>0,00%</b>	-
4-INVESTIMENTO	8,42	0,00	0,00	0,00	0,00%	0,00%	-
5-INVERSÕES FINANCEIRAS	3,10	0,00	0,00	0,00	0,00%	0,00%	-
28112	0,00	9,63	7,50	7,48	4,00%	0,03%	-22,09%
<b>3-Despesas Correntes</b>	<b>0,00</b>	<b>8,67</b>	<b>7,50</b>	<b>7,48</b>	<b>4,00%</b>	<b>0,03%</b>	<b>-13,42%</b>
1-PESSOAL E ENCARGOS SOCIAIS	0,00	6,46	6,14	6,14	3,27%	0,02%	-4,87%
3-OUTRAS DESPESAS CORRENTES	0,00	2,21	1,36	1,34	0,73%	0,00%	-38,36%
<b>4-Despesas de Capital</b>	<b>0,00</b>	<b>0,97</b>	<b>0,00</b>	<b>0,00</b>	<b>0,00%</b>	<b>0,00%</b>	<b>-100,00%</b>
4-INVESTIMENTO	0,00	0,97	0,00	0,00	0,00%	0,00%	-100,00%



<i>Categoria Econômica e Grupo de Despesa</i>	<i>Dotação Inicial [a]</i>	<i>Dotação Autorizada [b]</i>	<i>Empenhado [c]</i>	<i>Liquidado [d]</i>	<i>% Grupo de Despesa [c]</i>	<i>% Total do Exercício [c]</i>	<i>Varição [b;c]</i>
<b>190113-ADMINISTRAÇÃO REGIONAL DO CRUZEIRO</b>	<b>7,20</b>	<b>4,66</b>	<b>4,42</b>	<b>4,39</b>	<b>2,36%</b>	<b>0,02%</b>	<b>-5,07%</b>
9113	7,20	0,00	0,00	0,00	0,00%	0,00%	-
<b>3-Despesas Correntes</b>	<b>4,40</b>	<b>0,00</b>	<b>0,00</b>	<b>0,00</b>	<b>0,00%</b>	<b>0,00%</b>	<b>-</b>
1-PESSOAL E ENCARGOS SOCIAIS	3,30	0,00	0,00	0,00	0,00%	0,00%	-
3-OUTRAS DESPESAS CORRENTES	1,10	0,00	0,00	0,00	0,00%	0,00%	-
<b>4-Despesas de Capital</b>	<b>2,79</b>	<b>0,00</b>	<b>0,00</b>	<b>0,00</b>	<b>0,00%</b>	<b>0,00%</b>	<b>-</b>
4-INVESTIMENTO	2,79	0,00	0,00	0,00	0,00%	0,00%	-
28113	0,00	4,66	4,42	4,39	2,36%	0,02%	-5,07%
<b>3-Despesas Correntes</b>	<b>0,00</b>	<b>4,55</b>	<b>4,42</b>	<b>4,39</b>	<b>2,36%</b>	<b>0,02%</b>	<b>-2,80%</b>
1-PESSOAL E ENCARGOS SOCIAIS	0,00	3,65	3,64	3,64	1,94%	0,01%	-0,32%
3-OUTRAS DESPESAS CORRENTES	0,00	0,90	0,78	0,75	0,42%	0,00%	-12,85%
<b>4-Despesas de Capital</b>	<b>0,00</b>	<b>0,11</b>	<b>0,00</b>	<b>0,00</b>	<b>0,00%</b>	<b>0,00%</b>	<b>-100,00%</b>
4-INVESTIMENTO	0,00	0,11	0,00	0,00	0,00%	0,00%	-100,00%
<b>190114-ADMINISTRAÇÃO REGIONAL DE SAMAMBA</b>	<b>17,67</b>	<b>9,80</b>	<b>8,67</b>	<b>8,50</b>	<b>4,62%</b>	<b>0,03%</b>	<b>-11,49%</b>
9114	17,67	0,00	0,00	0,00	0,00%	0,00%	-
<b>3-Despesas Correntes</b>	<b>8,81</b>	<b>0,00</b>	<b>0,00</b>	<b>0,00</b>	<b>0,00%</b>	<b>0,00%</b>	<b>-</b>
1-PESSOAL E ENCARGOS SOCIAIS	7,38	0,00	0,00	0,00	0,00%	0,00%	-
3-OUTRAS DESPESAS CORRENTES	1,42	0,00	0,00	0,00	0,00%	0,00%	-
<b>4-Despesas de Capital</b>	<b>8,86</b>	<b>0,00</b>	<b>0,00</b>	<b>0,00</b>	<b>0,00%</b>	<b>0,00%</b>	<b>-</b>
4-INVESTIMENTO	8,86	0,00	0,00	0,00	0,00%	0,00%	-
28114	0,00	9,80	8,67	8,50	4,62%	0,03%	-11,49%
<b>3-Despesas Correntes</b>	<b>0,00</b>	<b>9,22</b>	<b>8,67</b>	<b>8,50</b>	<b>4,62%</b>	<b>0,03%</b>	<b>-6,04%</b>
1-PESSOAL E ENCARGOS SOCIAIS	0,00	7,76	7,70	7,61	4,10%	0,03%	-0,74%
3-OUTRAS DESPESAS CORRENTES	0,00	1,46	0,96	0,89	0,51%	0,00%	-34,15%
<b>4-Despesas de Capital</b>	<b>0,00</b>	<b>0,57</b>	<b>0,01</b>	<b>0,01</b>	<b>0,00%</b>	<b>0,00%</b>	<b>-98,98%</b>
4-INVESTIMENTO	0,00	0,57	0,01	0,01	0,00%	0,00%	-98,98%



<i>Categoria Econômica e Grupo de Despesa</i>	<i>Dotação Inicial [a]</i>	<i>Dotação Autorizada [b]</i>	<i>Empenhado [c]</i>	<i>Liquidado [d]</i>	<i>% Grupo de Despesa [c]</i>	<i>% Total do Exercício [c]</i>	<i>Varição [b;c]</i>
<b>190115-ADMINISTRAÇÃO REGIONAL DE SANTA MA</b>	<b>14,73</b>	<b>8,45</b>	<b>7,65</b>	<b>7,16</b>	<b>4,08%</b>	<b>0,03%</b>	<b>-9,46%</b>
9115	14,73	0,00	0,00	0,00	0,00%	0,00%	-
<b>3-Despesas Correntes</b>	<b>7,45</b>	<b>0,00</b>	<b>0,00</b>	<b>0,00</b>	<b>0,00%</b>	<b>0,00%</b>	-
1-PESSOAL E ENCARGOS SOCIAIS	6,17	0,00	0,00	0,00	0,00%	0,00%	-
3-OUTRAS DESPESAS CORRENTES	1,28	0,00	0,00	0,00	0,00%	0,00%	-
<b>4-Despesas de Capital</b>	<b>7,28</b>	<b>0,00</b>	<b>0,00</b>	<b>0,00</b>	<b>0,00%</b>	<b>0,00%</b>	-
4-INVESTIMENTO	7,28	0,00	0,00	0,00	0,00%	0,00%	-
28115	0,00	8,45	7,65	7,16	4,08%	0,03%	-9,46%
<b>3-Despesas Correntes</b>	<b>0,00</b>	<b>7,74</b>	<b>7,20</b>	<b>7,16</b>	<b>3,84%</b>	<b>0,02%</b>	<b>-6,96%</b>
1-PESSOAL E ENCARGOS SOCIAIS	0,00	6,54	6,36	6,36	3,39%	0,02%	-2,67%
3-OUTRAS DESPESAS CORRENTES	0,00	1,20	0,84	0,80	0,45%	0,00%	-30,22%
<b>4-Despesas de Capital</b>	<b>0,00</b>	<b>0,71</b>	<b>0,45</b>	<b>0,01</b>	<b>0,24%</b>	<b>0,00%</b>	<b>-36,77%</b>
4-INVESTIMENTO	0,00	0,71	0,45	0,01	0,24%	0,00%	-36,77%
<b>190116-ADMINISTRAÇÃO REGIONAL DE SÃO SEBAS</b>	<b>15,27</b>	<b>7,13</b>	<b>6,44</b>	<b>5,02</b>	<b>3,43%</b>	<b>0,02%</b>	<b>-9,68%</b>
9116	15,27	0,00	0,00	0,00	0,00%	0,00%	-
<b>3-Despesas Correntes</b>	<b>5,42</b>	<b>0,00</b>	<b>0,00</b>	<b>0,00</b>	<b>0,00%</b>	<b>0,00%</b>	-
1-PESSOAL E ENCARGOS SOCIAIS	3,82	0,00	0,00	0,00	0,00%	0,00%	-
3-OUTRAS DESPESAS CORRENTES	1,60	0,00	0,00	0,00	0,00%	0,00%	-
<b>4-Despesas de Capital</b>	<b>9,85</b>	<b>0,00</b>	<b>0,00</b>	<b>0,00</b>	<b>0,00%</b>	<b>0,00%</b>	-
4-INVESTIMENTO	8,85	0,00	0,00	0,00	0,00%	0,00%	-
5-INVERSÕES FINANCEIRAS	1,00	0,00	0,00	0,00	0,00%	0,00%	-
28116	0,00	7,13	6,44	5,02	3,43%	0,02%	-9,68%
<b>3-Despesas Correntes</b>	<b>0,00</b>	<b>5,43</b>	<b>5,06</b>	<b>5,01</b>	<b>2,70%</b>	<b>0,02%</b>	<b>-6,91%</b>
1-PESSOAL E ENCARGOS SOCIAIS	0,00	4,33	4,25	4,25	2,26%	0,01%	-1,87%
3-OUTRAS DESPESAS CORRENTES	0,00	1,10	0,81	0,76	0,43%	0,00%	-26,66%
<b>4-Despesas de Capital</b>	<b>0,00</b>	<b>1,70</b>	<b>1,38</b>	<b>0,02</b>	<b>0,74%</b>	<b>0,00%</b>	<b>-18,54%</b>
4-INVESTIMENTO	0,00	1,70	1,38	0,02	0,74%	0,00%	-18,54%



<i>Categoria Econômica e Grupo de Despesa</i>	<i>Dotação Inicial [a]</i>	<i>Dotação Autorizada [b]</i>	<i>Empenhado [c]</i>	<i>Liquidado [d]</i>	<i>% Grupo de Despesa [c]</i>	<i>% Total do Exercício [c]</i>	<i>Varição [b;c]</i>
<b>190117-ADMINISTRAÇÃO REGIONAL DO RECANTO I</b>	<b>22,95</b>	<b>6,16</b>	<b>5,48</b>	<b>5,41</b>	<b>2,92%</b>	<b>0,02%</b>	<b>-10,99%</b>
9117	22,95	0,00	0,00	0,00	0,00%	0,00%	-
<b>3-Despesas Correntes</b>	<b>6,60</b>	<b>0,00</b>	<b>0,00</b>	<b>0,00</b>	<b>0,00%</b>	<b>0,00%</b>	<b>-</b>
1-PESSOAL E ENCARGOS SOCIAIS	4,38	0,00	0,00	0,00	0,00%	0,00%	-
3-OUTRAS DESPESAS CORRENTES	2,22	0,00	0,00	0,00	0,00%	0,00%	-
<b>4-Despesas de Capital</b>	<b>16,35</b>	<b>0,00</b>	<b>0,00</b>	<b>0,00</b>	<b>0,00%</b>	<b>0,00%</b>	<b>-</b>
4-INVESTIMENTO	16,35	0,00	0,00	0,00	0,00%	0,00%	-
28117	0,00	6,16	5,48	5,41	2,92%	0,02%	-10,99%
<b>3-Despesas Correntes</b>	<b>0,00</b>	<b>6,15</b>	<b>5,47</b>	<b>5,41</b>	<b>2,92%</b>	<b>0,02%</b>	<b>-10,99%</b>
1-PESSOAL E ENCARGOS SOCIAIS	0,00	4,25	4,24	4,24	2,26%	0,01%	-0,21%
3-OUTRAS DESPESAS CORRENTES	0,00	1,90	1,24	1,17	0,66%	0,00%	-35,04%
<b>4-Despesas de Capital</b>	<b>0,00</b>	<b>0,01</b>	<b>0,01</b>	<b>0,01</b>	<b>0,00%</b>	<b>0,00%</b>	<b>-8,27%</b>
4-INVESTIMENTO	0,00	0,01	0,01	0,01	0,00%	0,00%	-8,27%
<b>190118-ADMINISTRAÇÃO REGIONAL DO LAGO SUL</b>	<b>5,65</b>	<b>5,57</b>	<b>5,00</b>	<b>4,98</b>	<b>2,66%</b>	<b>0,02%</b>	<b>-10,28%</b>
9118	5,65	0,00	0,00	0,00	0,00%	0,00%	-
<b>3-Despesas Correntes</b>	<b>4,34</b>	<b>0,00</b>	<b>0,00</b>	<b>0,00</b>	<b>0,00%</b>	<b>0,00%</b>	<b>-</b>
1-PESSOAL E ENCARGOS SOCIAIS	3,56	0,00	0,00	0,00	0,00%	0,00%	-
3-OUTRAS DESPESAS CORRENTES	0,77	0,00	0,00	0,00	0,00%	0,00%	-
<b>4-Despesas de Capital</b>	<b>1,31</b>	<b>0,00</b>	<b>0,00</b>	<b>0,00</b>	<b>0,00%</b>	<b>0,00%</b>	<b>-</b>
4-INVESTIMENTO	1,31	0,00	0,00	0,00	0,00%	0,00%	-
28118	0,00	5,57	5,00	4,98	2,66%	0,02%	-10,28%
<b>3-Despesas Correntes</b>	<b>0,00</b>	<b>5,37</b>	<b>4,97</b>	<b>4,97</b>	<b>2,65%</b>	<b>0,02%</b>	<b>-7,46%</b>
1-PESSOAL E ENCARGOS SOCIAIS	0,00	4,60	4,51	4,51	2,40%	0,02%	-2,02%
3-OUTRAS DESPESAS CORRENTES	0,00	0,77	0,46	0,46	0,25%	0,00%	-39,92%
<b>4-Despesas de Capital</b>	<b>0,00</b>	<b>0,20</b>	<b>0,03</b>	<b>0,01</b>	<b>0,02%</b>	<b>0,00%</b>	<b>-85,83%</b>
4-INVESTIMENTO	0,00	0,20	0,03	0,01	0,02%	0,00%	-85,83%



<i>Categoria Econômica e Grupo de Despesa</i>	<i>Dotação Inicial [a]</i>	<i>Dotação Autorizada [b]</i>	<i>Empenhado [c]</i>	<i>Liquidado [d]</i>	<i>% Grupo de Despesa [c]</i>	<i>% Total do Exercício [c]</i>	<i>Varição [b;c]</i>
<b>190119-ADMINISTRAÇÃO REGIONAL DO RIACHO FU</b>	<b>10,54</b>	<b>5,38</b>	<b>4,63</b>	<b>4,62</b>	<b>2,47%</b>	<b>0,02%</b>	<b>-13,81%</b>
9119	10,54	0,00	0,00	0,00	0,00%	0,00%	-
<b>3-Despesas Correntes</b>	<b>5,32</b>	<b>0,00</b>	<b>0,00</b>	<b>0,00</b>	<b>0,00%</b>	<b>0,00%</b>	-
1-PESSOAL E ENCARGOS SOCIAIS	4,24	0,00	0,00	0,00	0,00%	0,00%	-
3-OUTRAS DESPESAS CORRENTES	1,08	0,00	0,00	0,00	0,00%	0,00%	-
<b>4-Despesas de Capital</b>	<b>5,22</b>	<b>0,00</b>	<b>0,00</b>	<b>0,00</b>	<b>0,00%</b>	<b>0,00%</b>	-
4-INVESTIMENTO	5,22	0,00	0,00	0,00	0,00%	0,00%	-
28119	0,00	5,38	4,63	4,62	2,47%	0,02%	-13,81%
<b>3-Despesas Correntes</b>	<b>0,00</b>	<b>5,38</b>	<b>4,63</b>	<b>4,62</b>	<b>2,47%</b>	<b>0,02%</b>	<b>-13,81%</b>
1-PESSOAL E ENCARGOS SOCIAIS	0,00	4,28	3,87	3,87	2,06%	0,01%	-9,56%
3-OUTRAS DESPESAS CORRENTES	0,00	1,09	0,76	0,74	0,40%	0,00%	-30,52%
<b>190120-ADMINISTRAÇÃO REGIONAL DO LAGO NOR</b>	<b>4,97</b>	<b>5,92</b>	<b>5,81</b>	<b>5,80</b>	<b>3,09%</b>	<b>0,02%</b>	<b>-1,85%</b>
9120	4,97	0,00	0,00	0,00	0,00%	0,00%	-
<b>3-Despesas Correntes</b>	<b>4,01</b>	<b>0,00</b>	<b>0,00</b>	<b>0,00</b>	<b>0,00%</b>	<b>0,00%</b>	-
1-PESSOAL E ENCARGOS SOCIAIS	3,51	0,00	0,00	0,00	0,00%	0,00%	-
3-OUTRAS DESPESAS CORRENTES	0,50	0,00	0,00	0,00	0,00%	0,00%	-
<b>4-Despesas de Capital</b>	<b>0,96</b>	<b>0,00</b>	<b>0,00</b>	<b>0,00</b>	<b>0,00%</b>	<b>0,00%</b>	-
4-INVESTIMENTO	0,96	0,00	0,00	0,00	0,00%	0,00%	-
28120	0,00	5,92	5,81	5,80	3,09%	0,02%	-1,85%
<b>3-Despesas Correntes</b>	<b>0,00</b>	<b>5,92</b>	<b>5,81</b>	<b>5,80</b>	<b>3,09%</b>	<b>0,02%</b>	<b>-1,85%</b>
1-PESSOAL E ENCARGOS SOCIAIS	0,00	4,66	4,58	4,58	2,44%	0,02%	-1,58%
3-OUTRAS DESPESAS CORRENTES	0,00	1,26	1,22	1,22	0,65%	0,00%	-2,85%



<i>Categoria Econômica e Grupo de Despesa</i>	<i>Dotação Inicial [a]</i>	<i>Dotação Autorizada [b]</i>	<i>Empenhado [c]</i>	<i>Liquidado [d]</i>	<i>% Grupo de Despesa [c]</i>	<i>% Total do Exercício [c]</i>	<i>Varição [b;c]</i>
<b>190121-ADMINISTRAÇÃO REGIONAL DA CANDANGI</b>	<b>5,26</b>	<b>2,65</b>	<b>2,48</b>	<b>2,46</b>	<b>1,32%</b>	<b>0,01%</b>	<b>-6,49%</b>
9121	5,26	0,00	0,00	0,00	0,00%	0,00%	-
<b>3-Despesas Correntes</b>	<b>3,64</b>	<b>0,00</b>	<b>0,00</b>	<b>0,00</b>	<b>0,00%</b>	<b>0,00%</b>	-
1-PESSOAL E ENCARGOS SOCIAIS	2,99	0,00	0,00	0,00	0,00%	0,00%	-
3-OUTRAS DESPESAS CORRENTES	0,65	0,00	0,00	0,00	0,00%	0,00%	-
<b>4-Despesas de Capital</b>	<b>1,62</b>	<b>0,00</b>	<b>0,00</b>	<b>0,00</b>	<b>0,00%</b>	<b>0,00%</b>	-
4-INVESTIMENTO	1,62	0,00	0,00	0,00	0,00%	0,00%	-
28121	0,00	2,65	2,48	2,46	1,32%	0,01%	-6,49%
<b>3-Despesas Correntes</b>	<b>0,00</b>	<b>2,65</b>	<b>2,48</b>	<b>2,46</b>	<b>1,32%</b>	<b>0,01%</b>	<b>-6,49%</b>
1-PESSOAL E ENCARGOS SOCIAIS	0,00	2,10	2,09	2,09	1,11%	0,01%	-0,86%
3-OUTRAS DESPESAS CORRENTES	0,00	0,55	0,39	0,38	0,21%	0,00%	-28,20%
<b>190122-ADMINISTRAÇÃO REGIONAL DE ÁGUAS CLA</b>	<b>12,91</b>	<b>10,98</b>	<b>10,51</b>	<b>9,88</b>	<b>5,60%</b>	<b>0,04%</b>	<b>-4,28%</b>
9122	12,91	0,00	0,00	0,00	0,00%	0,00%	-
<b>3-Despesas Correntes</b>	<b>6,94</b>	<b>0,00</b>	<b>0,00</b>	<b>0,00</b>	<b>0,00%</b>	<b>0,00%</b>	-
1-PESSOAL E ENCARGOS SOCIAIS	5,80	0,00	0,00	0,00	0,00%	0,00%	-
3-OUTRAS DESPESAS CORRENTES	1,14	0,00	0,00	0,00	0,00%	0,00%	-
<b>4-Despesas de Capital</b>	<b>5,97</b>	<b>0,00</b>	<b>0,00</b>	<b>0,00</b>	<b>0,00%</b>	<b>0,00%</b>	-
4-INVESTIMENTO	5,97	0,00	0,00	0,00	0,00%	0,00%	-
28122	0,00	10,98	10,51	9,88	5,60%	0,04%	-4,28%
<b>3-Despesas Correntes</b>	<b>0,00</b>	<b>10,09</b>	<b>9,66</b>	<b>9,53</b>	<b>5,15%</b>	<b>0,03%</b>	<b>-4,23%</b>
1-PESSOAL E ENCARGOS SOCIAIS	0,00	8,31	8,05	8,04	4,29%	0,03%	-3,05%
3-OUTRAS DESPESAS CORRENTES	0,00	1,78	1,61	1,49	0,86%	0,01%	-9,76%
<b>4-Despesas de Capital</b>	<b>0,00</b>	<b>0,89</b>	<b>0,85</b>	<b>0,35</b>	<b>0,45%</b>	<b>0,00%</b>	<b>-4,82%</b>
4-INVESTIMENTO	0,00	0,89	0,85	0,35	0,45%	0,00%	-4,82%



<i>Categoria Econômica e Grupo de Despesa</i>	<i>Dotação Inicial [a]</i>	<i>Dotação Autorizada [b]</i>	<i>Empenhado [c]</i>	<i>Liquidado [d]</i>	<i>% Grupo de Despesa [c]</i>	<i>% Total do Exercício [c]</i>	<i>Varição [b;c]</i>
<b>190123-ADMINISTRAÇÃO REGIONAL DO RIACHO FU</b>	<b>9,51</b>	<b>4,84</b>	<b>4,00</b>	<b>3,67</b>	<b>2,13%</b>	<b>0,01%</b>	<b>-17,39%</b>
9123	9,51	0,00	0,00	0,00	0,00%	0,00%	-
<b>3-Despesas Correntes</b>	<b>3,87</b>	<b>0,00</b>	<b>0,00</b>	<b>0,00</b>	<b>0,00%</b>	<b>0,00%</b>	<b>-</b>
1-PESSOAL E ENCARGOS SOCIAIS	3,01	0,00	0,00	0,00	0,00%	0,00%	-
3-OUTRAS DESPESAS CORRENTES	0,85	0,00	0,00	0,00	0,00%	0,00%	-
<b>4-Despesas de Capital</b>	<b>5,64</b>	<b>0,00</b>	<b>0,00</b>	<b>0,00</b>	<b>0,00%</b>	<b>0,00%</b>	<b>-</b>
4-INVESTIMENTO	5,64	0,00	0,00	0,00	0,00%	0,00%	-
28123	0,00	4,84	4,00	3,67	2,13%	0,01%	-17,39%
<b>3-Despesas Correntes</b>	<b>0,00</b>	<b>4,25</b>	<b>3,78</b>	<b>3,67</b>	<b>2,01%</b>	<b>0,01%</b>	<b>-11,17%</b>
1-PESSOAL E ENCARGOS SOCIAIS	0,00	3,09	3,01	3,01	1,61%	0,01%	-2,56%
3-OUTRAS DESPESAS CORRENTES	0,00	1,16	0,76	0,66	0,41%	0,00%	-34,15%
<b>4-Despesas de Capital</b>	<b>0,00</b>	<b>0,58</b>	<b>0,22</b>	<b>0,00</b>	<b>0,12%</b>	<b>0,00%</b>	<b>-62,77%</b>
4-INVESTIMENTO	0,00	0,58	0,22	0,00	0,12%	0,00%	-62,77%
<b>190124-ADMINISTRAÇÃO REGIONAL DO SUDOESTE,</b>	<b>5,19</b>	<b>4,48</b>	<b>4,01</b>	<b>3,94</b>	<b>2,13%</b>	<b>0,01%</b>	<b>-10,54%</b>
9124	5,19	0,00	0,00	0,00	0,00%	0,00%	-
<b>3-Despesas Correntes</b>	<b>3,98</b>	<b>0,00</b>	<b>0,00</b>	<b>0,00</b>	<b>0,00%</b>	<b>0,00%</b>	<b>-</b>
1-PESSOAL E ENCARGOS SOCIAIS	3,14	0,00	0,00	0,00	0,00%	0,00%	-
3-OUTRAS DESPESAS CORRENTES	0,85	0,00	0,00	0,00	0,00%	0,00%	-
<b>4-Despesas de Capital</b>	<b>1,21</b>	<b>0,00</b>	<b>0,00</b>	<b>0,00</b>	<b>0,00%</b>	<b>0,00%</b>	<b>-</b>
4-INVESTIMENTO	1,21	0,00	0,00	0,00	0,00%	0,00%	-
28124	0,00	4,48	4,01	3,94	2,13%	0,01%	-10,54%
<b>3-Despesas Correntes</b>	<b>0,00</b>	<b>4,43</b>	<b>4,01</b>	<b>3,94</b>	<b>2,13%</b>	<b>0,01%</b>	<b>-9,53%</b>
1-PESSOAL E ENCARGOS SOCIAIS	0,00	3,18	3,02	3,02	1,61%	0,01%	-5,05%
3-OUTRAS DESPESAS CORRENTES	0,00	1,25	0,98	0,92	0,52%	0,00%	-20,98%
<b>4-Despesas de Capital</b>	<b>0,00</b>	<b>0,05</b>	<b>0,00</b>	<b>0,00</b>	<b>0,00%</b>	<b>0,00%</b>	<b>-100,00%</b>
4-INVESTIMENTO	0,00	0,05	0,00	0,00	0,00%	0,00%	-100,00%





<i>Categoria Econômica e Grupo de Despesa</i>	<i>Dotação Inicial [a]</i>	<i>Dotação Autorizada [b]</i>	<i>Empenhado [c]</i>	<i>Liquidado [d]</i>	<i>% Grupo de Despesa [c]</i>	<i>% Total do Exercício [c]</i>	<i>Varição [b;c]</i>
<b>190125-ADMINISTRAÇÃO REGIONAL DO VARJÃO</b>	<b>7,21</b>	<b>4,11</b>	<b>2,10</b>	<b>2,10</b>	<b>1,12%</b>	<b>0,01%</b>	<b>-48,91%</b>
9125	7,21	0,00	0,00	0,00	0,00%	0,00%	-
<b>3-Despesas Correntes</b>	<b>3,08</b>	<b>0,00</b>	<b>0,00</b>	<b>0,00</b>	<b>0,00%</b>	<b>0,00%</b>	-
1-PESSOAL E ENCARGOS SOCIAIS	2,42	0,00	0,00	0,00	0,00%	0,00%	-
3-OUTRAS DESPESAS CORRENTES	0,66	0,00	0,00	0,00	0,00%	0,00%	-
<b>4-Despesas de Capital</b>	<b>4,14</b>	<b>0,00</b>	<b>0,00</b>	<b>0,00</b>	<b>0,00%</b>	<b>0,00%</b>	-
4-INVESTIMENTO	4,14	0,00	0,00	0,00	0,00%	0,00%	-
28125	0,00	4,11	2,10	2,10	1,12%	0,01%	-48,91%
<b>3-Despesas Correntes</b>	<b>0,00</b>	<b>2,64</b>	<b>2,10</b>	<b>2,10</b>	<b>1,12%</b>	<b>0,01%</b>	<b>-20,54%</b>
1-PESSOAL E ENCARGOS SOCIAIS	0,00	2,02	1,70	1,70	0,91%	0,01%	-15,51%
3-OUTRAS DESPESAS CORRENTES	0,00	0,62	0,39	0,39	0,21%	0,00%	-36,79%
<b>4-Despesas de Capital</b>	<b>0,00</b>	<b>1,47</b>	<b>0,00</b>	<b>0,00</b>	<b>0,00%</b>	<b>0,00%</b>	<b>-100,00%</b>
4-INVESTIMENTO	0,00	1,47	0,00	0,00	0,00%	0,00%	-100,00%
<b>190126-ADMINISTRAÇÃO REGIONAL DO PARK WAY</b>	<b>5,46</b>	<b>2,13</b>	<b>1,51</b>	<b>1,49</b>	<b>0,81%</b>	<b>0,01%</b>	<b>-28,93%</b>
9126	5,46	0,00	0,00	0,00	0,00%	0,00%	-
<b>3-Despesas Correntes</b>	<b>3,75</b>	<b>0,00</b>	<b>0,00</b>	<b>0,00</b>	<b>0,00%</b>	<b>0,00%</b>	-
1-PESSOAL E ENCARGOS SOCIAIS	2,96	0,00	0,00	0,00	0,00%	0,00%	-
3-OUTRAS DESPESAS CORRENTES	0,79	0,00	0,00	0,00	0,00%	0,00%	-
<b>4-Despesas de Capital</b>	<b>1,71</b>	<b>0,00</b>	<b>0,00</b>	<b>0,00</b>	<b>0,00%</b>	<b>0,00%</b>	-
4-INVESTIMENTO	1,71	0,00	0,00	0,00	0,00%	0,00%	-
28126	0,00	2,13	1,51	1,49	0,81%	0,01%	-28,93%
<b>3-Despesas Correntes</b>	<b>0,00</b>	<b>2,03</b>	<b>1,50</b>	<b>1,47</b>	<b>0,80%</b>	<b>0,01%</b>	<b>-26,34%</b>
1-PESSOAL E ENCARGOS SOCIAIS	0,00	1,41	1,26	1,25	0,67%	0,00%	-10,48%
3-OUTRAS DESPESAS CORRENTES	0,00	0,62	0,24	0,22	0,13%	0,00%	-62,23%
<b>4-Despesas de Capital</b>	<b>0,00</b>	<b>0,10</b>	<b>0,02</b>	<b>0,02</b>	<b>0,01%</b>	<b>0,00%</b>	<b>-81,80%</b>
4-INVESTIMENTO	0,00	0,10	0,02	0,02	0,01%	0,00%	-81,80%



<i>Categoria Econômica e Grupo de Despesa</i>	<i>Dotação Inicial [a]</i>	<i>Dotação Autorizada [b]</i>	<i>Empenhado [c]</i>	<i>Liquidado [d]</i>	<i>% Grupo de Despesa [c]</i>	<i>% Total do Exercício [c]</i>	<i>Varição [b;c]</i>
<b>190127-ADMINISTRAÇÃO REGIONAL SETOR COMPI</b>	<b>7,94</b>	<b>4,18</b>	<b>3,48</b>	<b>3,39</b>	<b>1,85%</b>	<b>0,01%</b>	<b>-16,78%</b>
9127	7,94	0,00	0,00	0,00	0,00%	0,00%	-
<b>3-Despesas Correntes</b>	<b>3,35</b>	<b>0,00</b>	<b>0,00</b>	<b>0,00</b>	<b>0,00%</b>	<b>0,00%</b>	-
1-PESSOAL E ENCARGOS SOCIAIS	2,90	0,00	0,00	0,00	0,00%	0,00%	-
3-OUTRAS DESPESAS CORRENTES	0,45	0,00	0,00	0,00	0,00%	0,00%	-
<b>4-Despesas de Capital</b>	<b>4,59</b>	<b>0,00</b>	<b>0,00</b>	<b>0,00</b>	<b>0,00%</b>	<b>0,00%</b>	-
4-INVESTIMENTO	4,59	0,00	0,00	0,00	0,00%	0,00%	-
28127	0,00	4,18	3,48	3,39	1,85%	0,01%	-16,78%
<b>3-Despesas Correntes</b>	<b>0,00</b>	<b>4,07</b>	<b>3,48</b>	<b>3,39</b>	<b>1,85%</b>	<b>0,01%</b>	<b>-14,45%</b>
1-PESSOAL E ENCARGOS SOCIAIS	0,00	3,52	3,03	3,03	1,62%	0,01%	-13,85%
3-OUTRAS DESPESAS CORRENTES	0,00	0,55	0,45	0,36	0,24%	0,00%	-18,29%
<b>4-Despesas de Capital</b>	<b>0,00</b>	<b>0,11</b>	<b>0,00</b>	<b>0,00</b>	<b>0,00%</b>	<b>0,00%</b>	<b>-100,00%</b>
4-INVESTIMENTO	0,00	0,11	0,00	0,00	0,00%	0,00%	-100,00%
<b>190128-ADMINISTRAÇÃO REGIONAL DE SOBRADINI</b>	<b>7,31</b>	<b>3,62</b>	<b>3,12</b>	<b>3,12</b>	<b>1,66%</b>	<b>0,01%</b>	<b>-13,72%</b>
9128	7,31	0,00	0,00	0,00	0,00%	0,00%	-
<b>3-Despesas Correntes</b>	<b>4,73</b>	<b>0,00</b>	<b>0,00</b>	<b>0,00</b>	<b>0,00%</b>	<b>0,00%</b>	-
1-PESSOAL E ENCARGOS SOCIAIS	3,38	0,00	0,00	0,00	0,00%	0,00%	-
3-OUTRAS DESPESAS CORRENTES	1,35	0,00	0,00	0,00	0,00%	0,00%	-
<b>4-Despesas de Capital</b>	<b>2,58</b>	<b>0,00</b>	<b>0,00</b>	<b>0,00</b>	<b>0,00%</b>	<b>0,00%</b>	-
4-INVESTIMENTO	2,58	0,00	0,00	0,00	0,00%	0,00%	-
28128	0,00	3,62	3,12	3,12	1,66%	0,01%	-13,72%
<b>3-Despesas Correntes</b>	<b>0,00</b>	<b>3,61</b>	<b>3,12</b>	<b>3,11</b>	<b>1,66%</b>	<b>0,01%</b>	<b>-13,75%</b>
1-PESSOAL E ENCARGOS SOCIAIS	0,00	2,83	2,76	2,76	1,47%	0,01%	-2,79%
3-OUTRAS DESPESAS CORRENTES	0,00	0,78	0,36	0,35	0,19%	0,00%	-53,67%
<b>4-Despesas de Capital</b>	<b>0,00</b>	<b>0,01</b>	<b>0,01</b>	<b>0,01</b>	<b>0,00%</b>	<b>0,00%</b>	<b>-1,41%</b>
4-INVESTIMENTO	0,00	0,01	0,01	0,01	0,00%	0,00%	-1,41%



<i>Categoria Econômica e Grupo de Despesa</i>	<i>Dotação Inicial [a]</i>	<i>Dotação Autorizada [b]</i>	<i>Empenhado [c]</i>	<i>Liquidado [d]</i>	<i>% Grupo de Despesa [c]</i>	<i>% Total do Exercício [c]</i>	<i>Variação [b;c]</i>
<b>190129-ADMINISTRAÇÃO REGIONAL DO JARDIM BC</b>	<b>4,49</b>	<b>2,38</b>	<b>2,05</b>	<b>2,05</b>	<b>1,09%</b>	<b>0,01%</b>	<b>-13,53%</b>
9129	4,49	0,00	0,00	0,00	0,00%	0,00%	-
<b>3-Despesas Correntes</b>	<b>3,53</b>	<b>0,00</b>	<b>0,00</b>	<b>0,00</b>	<b>0,00%</b>	<b>0,00%</b>	<b>-</b>
1-PESSOAL E ENCARGOS SOCIAIS	3,18	0,00	0,00	0,00	0,00%	0,00%	-
3-OUTRAS DESPESAS CORRENTES	0,35	0,00	0,00	0,00	0,00%	0,00%	-
<b>4-Despesas de Capital</b>	<b>0,96</b>	<b>0,00</b>	<b>0,00</b>	<b>0,00</b>	<b>0,00%</b>	<b>0,00%</b>	<b>-</b>
4-INVESTIMENTO	0,96	0,00	0,00	0,00	0,00%	0,00%	-
<b>28129</b>	<b>0,00</b>	<b>2,38</b>	<b>2,05</b>	<b>2,05</b>	<b>1,09%</b>	<b>0,01%</b>	<b>-13,53%</b>
<b>3-Despesas Correntes</b>	<b>0,00</b>	<b>2,38</b>	<b>2,05</b>	<b>2,05</b>	<b>1,09%</b>	<b>0,01%</b>	<b>-13,53%</b>
1-PESSOAL E ENCARGOS SOCIAIS	0,00	2,02	1,96	1,96	1,04%	0,01%	-3,04%
3-OUTRAS DESPESAS CORRENTES	0,00	0,35	0,09	0,09	0,05%	0,00%	-73,52%
<b>190130-ADMINISTRAÇÃO REGIONAL DO ITAPOÃ</b>	<b>8,51</b>	<b>4,36</b>	<b>2,36</b>	<b>2,36</b>	<b>1,26%</b>	<b>0,01%</b>	<b>-45,92%</b>
9130	8,51	0,00	0,00	0,00	0,00%	0,00%	-
<b>3-Despesas Correntes</b>	<b>4,37</b>	<b>0,00</b>	<b>0,00</b>	<b>0,00</b>	<b>0,00%</b>	<b>0,00%</b>	<b>-</b>
1-PESSOAL E ENCARGOS SOCIAIS	2,80	0,00	0,00	0,00	0,00%	0,00%	-
3-OUTRAS DESPESAS CORRENTES	1,57	0,00	0,00	0,00	0,00%	0,00%	-
<b>4-Despesas de Capital</b>	<b>4,14</b>	<b>0,00</b>	<b>0,00</b>	<b>0,00</b>	<b>0,00%</b>	<b>0,00%</b>	<b>-</b>
4-INVESTIMENTO	4,14	0,00	0,00	0,00	0,00%	0,00%	-
<b>28130</b>	<b>0,00</b>	<b>4,36</b>	<b>2,36</b>	<b>2,36</b>	<b>1,26%</b>	<b>0,01%</b>	<b>-45,92%</b>
<b>3-Despesas Correntes</b>	<b>0,00</b>	<b>3,17</b>	<b>2,30</b>	<b>2,30</b>	<b>1,23%</b>	<b>0,01%</b>	<b>-27,37%</b>
1-PESSOAL E ENCARGOS SOCIAIS	0,00	2,22	2,02	2,02	1,08%	0,01%	-9,19%
3-OUTRAS DESPESAS CORRENTES	0,00	0,95	0,28	0,28	0,15%	0,00%	-69,99%
<b>4-Despesas de Capital</b>	<b>0,00</b>	<b>1,19</b>	<b>0,06</b>	<b>0,05</b>	<b>0,03%</b>	<b>0,00%</b>	<b>-95,27%</b>
4-INVESTIMENTO	0,00	1,19	0,06	0,05	0,03%	0,00%	-95,27%



<i>Categoria Econômica e Grupo de Despesa</i>	<i>Dotação Inicial [a]</i>	<i>Dotação Autorizada [b]</i>	<i>Empenhado [c]</i>	<i>Liquidado [d]</i>	<i>% Grupo de Despesa [c]</i>	<i>% Total do Exercício [c]</i>	<i>Varição [b;c]</i>
<b>190131-ADMINISTRAÇÃO REGIONAL SETOR IND. E /</b>	<b>4,94</b>	<b>3,36</b>	<b>2,23</b>	<b>2,21</b>	<b>1,19%</b>	<b>0,01%</b>	<b>-33,77%</b>
9131	4,94	0,00	0,00	0,00	0,00%	0,00%	-
<b>3-Despesas Correntes</b>	<b>3,37</b>	<b>0,00</b>	<b>0,00</b>	<b>0,00</b>	<b>0,00%</b>	<b>0,00%</b>	-
1-PESSOAL E ENCARGOS SOCIAIS	2,55	0,00	0,00	0,00	0,00%	0,00%	-
3-OUTRAS DESPESAS CORRENTES	0,82	0,00	0,00	0,00	0,00%	0,00%	-
<b>4-Despesas de Capital</b>	<b>1,57</b>	<b>0,00</b>	<b>0,00</b>	<b>0,00</b>	<b>0,00%</b>	<b>0,00%</b>	-
4-INVESTIMENTO	1,57	0,00	0,00	0,00	0,00%	0,00%	-
28131	0,00	3,36	2,23	2,21	1,19%	0,01%	-33,77%
<b>3-Despesas Correntes</b>	<b>0,00</b>	<b>3,34</b>	<b>2,21</b>	<b>2,20</b>	<b>1,18%</b>	<b>0,01%</b>	<b>-33,74%</b>
1-PESSOAL E ENCARGOS SOCIAIS	0,00	2,57	1,69	1,69	0,90%	0,01%	-34,42%
3-OUTRAS DESPESAS CORRENTES	0,00	0,77	0,53	0,51	0,28%	0,00%	-31,45%
<b>4-Despesas de Capital</b>	<b>0,00</b>	<b>0,02</b>	<b>0,01</b>	<b>0,01</b>	<b>0,01%</b>	<b>0,00%</b>	<b>-38,82%</b>
4-INVESTIMENTO	0,00	0,02	0,01	0,01	0,01%	0,00%	-38,82%
<b>190132-ADMINISTRAÇÃO REGIONAL DE VICENTE PII</b>	<b>10,15</b>	<b>3,72</b>	<b>3,58</b>	<b>3,57</b>	<b>1,91%</b>	<b>0,01%</b>	<b>-3,76%</b>
9133	10,15	0,00	0,00	0,00	0,00%	0,00%	-
<b>3-Despesas Correntes</b>	<b>3,53</b>	<b>0,00</b>	<b>0,00</b>	<b>0,00</b>	<b>0,00%</b>	<b>0,00%</b>	-
1-PESSOAL E ENCARGOS SOCIAIS	2,87	0,00	0,00	0,00	0,00%	0,00%	-
3-OUTRAS DESPESAS CORRENTES	0,66	0,00	0,00	0,00	0,00%	0,00%	-
<b>4-Despesas de Capital</b>	<b>6,62</b>	<b>0,00</b>	<b>0,00</b>	<b>0,00</b>	<b>0,00%</b>	<b>0,00%</b>	-
4-INVESTIMENTO	6,62	0,00	0,00	0,00	0,00%	0,00%	-
28133	0,00	3,72	3,58	3,57	1,91%	0,01%	-3,76%
<b>3-Despesas Correntes</b>	<b>0,00</b>	<b>3,72</b>	<b>3,58</b>	<b>3,57</b>	<b>1,91%</b>	<b>0,01%</b>	<b>-3,76%</b>
1-PESSOAL E ENCARGOS SOCIAIS	0,00	3,18	3,17	3,17	1,69%	0,01%	-0,20%
3-OUTRAS DESPESAS CORRENTES	0,00	0,54	0,40	0,40	0,21%	0,00%	-24,86%



<i>Categoria Econômica e Grupo de Despesa</i>	<i>Dotação Inicial [a]</i>	<i>Dotação Autorizada [b]</i>	<i>Empenhado [c]</i>	<i>Liquidado [d]</i>	<i>% Grupo de Despesa [c]</i>	<i>% Total do Exercício [c]</i>	<i>Varição [b;c]</i>
<b>190133-ADMINISTRAÇÃO REGIONAL DA FERCAL - R</b>	<b>6,28</b>	<b>1,53</b>	<b>0,56</b>	<b>0,53</b>	<b>0,30%</b>	<b>0,00%</b>	<b>-63,23%</b>
9135	6,28	0,00	0,00	0,00	0,00%	0,00%	-
<b>3-Despesas Correntes</b>	<b>2,75</b>	<b>0,00</b>	<b>0,00</b>	<b>0,00</b>	<b>0,00%</b>	<b>0,00%</b>	<b>-</b>
1-PESSOAL E ENCARGOS SOCIAIS	1,64	0,00	0,00	0,00	0,00%	0,00%	-
3-OUTRAS DESPESAS CORRENTES	1,11	0,00	0,00	0,00	0,00%	0,00%	-
<b>4-Despesas de Capital</b>	<b>3,54</b>	<b>0,00</b>	<b>0,00</b>	<b>0,00</b>	<b>0,00%</b>	<b>0,00%</b>	<b>-</b>
4-INVESTIMENTO	3,54	0,00	0,00	0,00	0,00%	0,00%	-
28135	0,00	1,53	0,56	0,53	0,30%	0,00%	-63,23%
<b>3-Despesas Correntes</b>	<b>0,00</b>	<b>1,52</b>	<b>0,56</b>	<b>0,53</b>	<b>0,30%</b>	<b>0,00%</b>	<b>-63,47%</b>
1-PESSOAL E ENCARGOS SOCIAIS	0,00	0,65	0,39	0,39	0,21%	0,00%	-40,47%
3-OUTRAS DESPESAS CORRENTES	0,00	0,87	0,17	0,14	0,09%	0,00%	-80,78%
<b>4-Despesas de Capital</b>	<b>0,00</b>	<b>0,01</b>	<b>0,01</b>	<b>0,01</b>	<b>0,00%</b>	<b>0,00%</b>	<b>-8,58%</b>
4-INVESTIMENTO	0,00	0,01	0,01	0,01	0,00%	0,00%	-8,58%
<b>.4-Administração Regional</b>	<b>393,03</b>	<b>230,52</b>	<b>187,67</b>	<b>177,65</b>	<b>100,00%</b>	<b>0,65%</b>	<b>-18,59%</b>

**RESUMO: Administração Regional**

<i>Categoria Econômica e Grupo de Despesa</i>	<i>Dotação Inicial [a]</i>	<i>Dotação Autorizada [b]</i>	<i>Empenhado [c]</i>	<i>Liquidado [d]</i>	<i>% Grupo de Despesa [c]</i>	<i>% Total do Exercício [c]</i>	<i>Varição [b;c]</i>
<b>3-Despesas Correntes</b>	<b>202,46</b>	<b>204,36</b>	<b>179,37</b>	<b>176,88</b>	<b>95,58%</b>	<b>0,62%</b>	<b>-12,23%</b>
1-PESSOAL E ENCARGOS SOCIAIS	149,07	155,71	147,52	147,32	78,61%	0,51%	-5,26%
3-OUTRAS DESPESAS CORRENTES	53,39	48,65	31,85	29,56	16,97%	0,11%	-34,52%
<b>4-Despesas de Capital</b>	<b>190,57</b>	<b>26,16</b>	<b>8,29</b>	<b>0,77</b>	<b>4,42%</b>	<b>0,03%</b>	<b>-68,30%</b>
4-INVESTIMENTO	185,97	25,66	8,29	0,77	4,42%	0,03%	-67,68%
5-INVERSÕES FINANCEIRAS	4,60	0,50	0,00	0,00	0,00%	0,00%	-100,00%
<b>Total geral</b>	<b>393,03</b>	<b>230,52</b>	<b>187,67</b>	<b>177,65</b>	<b>100,00%</b>	<b>0,65%</b>	<b>-18,59%</b>



<i>Categoria Econômica e Grupo de Despesa</i>	<i>Dotação Inicial [a]</i>	<i>Dotação Autorizada [b]</i>	<i>Empenhado [c]</i>	<i>Liquidado [d]</i>	<i>% Grupo de Despesa [c]</i>	<i>% Total do Exercício [c]</i>	<i>Varição [b;c]</i>
<b>010901-FUNDO DE ASSISTÊNCIA À SAÚDE DA CLDF.</b>	<b>30,87</b>	<b>34,73</b>	<b>29,06</b>	<b>24,62</b>	<b>0,34%</b>	<b>0,10%</b>	<b>-16,33%</b>
1901	30,87	34,73	29,06	24,62	0,34%	0,10%	-16,33%
<b>3-Despesas Correntes</b>	<b>30,87</b>	<b>34,73</b>	<b>29,06</b>	<b>24,62</b>	<b>0,34%</b>	<b>0,10%</b>	<b>-16,33%</b>
3-OUTRAS DESPESAS CORRENTES	30,87	34,73	29,06	24,62	0,34%	0,10%	-16,33%
<b>110901-FUNDO DO DIREITO DA CRIANÇA E DO ADO</b>	<b>42,28</b>	<b>55,26</b>	<b>3,97</b>	<b>3,58</b>	<b>0,05%</b>	<b>0,01%</b>	<b>-92,82%</b>
51901	42,28	55,26	3,97	3,58	0,05%	0,01%	-92,82%
<b>3-Despesas Correntes</b>	<b>34,13</b>	<b>41,92</b>	<b>2,58</b>	<b>2,19</b>	<b>0,03%</b>	<b>0,01%</b>	<b>-93,85%</b>
3-OUTRAS DESPESAS CORRENTES	34,13	41,92	2,58	2,19	0,03%	0,01%	-93,85%
<b>4-Despesas de Capital</b>	<b>8,15</b>	<b>13,34</b>	<b>1,39</b>	<b>1,39</b>	<b>0,02%</b>	<b>0,00%</b>	<b>-89,57%</b>
4-INVESTIMENTO	8,15	13,34	1,39	1,39	0,02%	0,00%	-89,57%
<b>110903-FUNDO DE DEFESA DOS DIREITOS DO CONS</b>	<b>2,10</b>	<b>29,36</b>	<b>0,01</b>	<b>0,01</b>	<b>0,00%</b>	<b>0,00%</b>	<b>-99,95%</b>
44902	2,10	29,36	0,01	0,01	0,00%	0,00%	-99,95%
<b>3-Despesas Correntes</b>	<b>1,70</b>	<b>28,96</b>	<b>0,01</b>	<b>0,01</b>	<b>0,00%</b>	<b>0,00%</b>	<b>-99,95%</b>
3-OUTRAS DESPESAS CORRENTES	1,70	28,96	0,01	0,01	0,00%	0,00%	-99,95%
<b>4-Despesas de Capital</b>	<b>0,40</b>	<b>0,40</b>	<b>0,00</b>	<b>0,00</b>	<b>0,00%</b>	<b>0,00%</b>	<b>-100,00%</b>
4-INVESTIMENTO	0,40	0,40	0,00	0,00	0,00%	0,00%	-100,00%
<b>110904-FUNDO DE APOIO E ASSIST. AO IDOSO DO I</b>	<b>0,08</b>	<b>0,08</b>	<b>0,00</b>	<b>0,00</b>	<b>0,00%</b>	<b>0,00%</b>	<b>-100,00%</b>
9904	0,08	0,00	0,00	0,00	0,00%	0,00%	-
<b>3-Despesas Correntes</b>	<b>0,08</b>	<b>0,00</b>	<b>0,00</b>	<b>0,00</b>	<b>0,00%</b>	<b>0,00%</b>	<b>-</b>
3-OUTRAS DESPESAS CORRENTES	0,08	0,00	0,00	0,00	0,00%	0,00%	-
25905	0,00	0,07	0,00	0,00	0,00%	0,00%	-100,00%
<b>3-Despesas Correntes</b>	<b>0,00</b>	<b>0,07</b>	<b>0,00</b>	<b>0,00</b>	<b>0,00%</b>	<b>0,00%</b>	<b>-100,00%</b>
3-OUTRAS DESPESAS CORRENTES	0,00	0,07	0,00	0,00	0,00%	0,00%	-100,00%
57901	0,00	0,01	0,00	0,00	0,00%	0,00%	-100,00%
<b>3-Despesas Correntes</b>	<b>0,00</b>	<b>0,01</b>	<b>0,00</b>	<b>0,00</b>	<b>0,00%</b>	<b>0,00%</b>	<b>-100,00%</b>
3-OUTRAS DESPESAS CORRENTES	0,00	0,01	0,00	0,00	0,00%	0,00%	-100,00%



<i>Categoria Econômica e Grupo de Despesa</i>	<i>Dotação Inicial [a]</i>	<i>Dotação Autorizada [b]</i>	<i>Empenhado [c]</i>	<i>Liquidado [d]</i>	<i>% Grupo de Despesa [c]</i>	<i>% Total do Exercício [c]</i>	<i>Varição [b;c]</i>
<b>120901-FUNDO DA PROCURADORIA DO DISTRITO FI</b>	<b>29,34</b>	<b>55,00</b>	<b>11,47</b>	<b>8,74</b>	<b>0,13%</b>	<b>0,04%</b>	<b>-79,14%</b>
12901	29,34	55,00	11,47	8,74	0,13%	0,04%	-79,14%
<b>3-Despesas Correntes</b>	<b>10,06</b>	<b>21,84</b>	<b>3,96</b>	<b>3,13</b>	<b>0,05%</b>	<b>0,01%</b>	<b>-81,88%</b>
3-OUTRAS DESPESAS CORRENTES	10,06	21,84	3,96	3,13	0,05%	0,01%	-81,88%
<b>4-Despesas de Capital</b>	<b>19,28</b>	<b>33,16</b>	<b>7,51</b>	<b>5,62</b>	<b>0,09%</b>	<b>0,03%</b>	<b>-77,34%</b>
4-INVESTIMENTO	19,28	33,16	7,51	5,62	0,09%	0,03%	-77,34%
<b>130901-FUNDO DE DESENV. DO DISTRITO FEDERAL</b>	<b>246,91</b>	<b>146,69</b>	<b>0,00</b>	<b>0,00</b>	<b>0,00%</b>	<b>0,00%</b>	<b>-100,00%</b>
19901	246,91	0,00	0,00	0,00	0,00%	0,00%	-
<b>4-Despesas de Capital</b>	<b>246,91</b>	<b>0,00</b>	<b>0,00</b>	<b>0,00</b>	<b>0,00%</b>	<b>0,00%</b>	<b>-</b>
5-INVERSÕES FINANCEIRAS	246,91	0,00	0,00	0,00	0,00%	0,00%	-
20902	0,00	146,69	0,00	0,00	0,00%	0,00%	-100,00%
<b>4-Despesas de Capital</b>	<b>0,00</b>	<b>146,69</b>	<b>0,00</b>	<b>0,00</b>	<b>0,00%</b>	<b>0,00%</b>	<b>-100,00%</b>
5-INVERSÕES FINANCEIRAS	0,00	146,69	0,00	0,00	0,00%	0,00%	-100,00%
<b>130902-FUNDO DE MODERNIZAÇÃO E REAPAR. DA</b>	<b>11,14</b>	<b>7,16</b>	<b>5,38</b>	<b>4,41</b>	<b>0,06%</b>	<b>0,02%</b>	<b>-24,83%</b>
19902	11,14	7,16	5,38	4,41	0,06%	0,02%	-24,83%
<b>3-Despesas Correntes</b>	<b>5,81</b>	<b>1,33</b>	<b>0,66</b>	<b>0,53</b>	<b>0,01%</b>	<b>0,00%</b>	<b>-50,67%</b>
3-OUTRAS DESPESAS CORRENTES	5,81	1,33	0,66	0,53	0,01%	0,00%	-50,67%
<b>4-Despesas de Capital</b>	<b>5,34</b>	<b>5,83</b>	<b>4,73</b>	<b>3,88</b>	<b>0,05%</b>	<b>0,02%</b>	<b>-18,93%</b>
4-INVESTIMENTO	5,34	5,83	4,73	3,88	0,05%	0,02%	-18,93%
<b>140905-FUNDO DE MELHORIA DA GESTÃO PÚBLICA</b>	<b>4,61</b>	<b>9,11</b>	<b>0,99</b>	<b>0,99</b>	<b>0,01%</b>	<b>0,00%</b>	<b>-89,11%</b>
13905	4,61	9,11	0,99	0,99	0,01%	0,00%	-89,11%
<b>3-Despesas Correntes</b>	<b>3,83</b>	<b>6,30</b>	<b>0,55</b>	<b>0,55</b>	<b>0,01%</b>	<b>0,00%</b>	<b>-91,25%</b>
3-OUTRAS DESPESAS CORRENTES	3,83	6,30	0,55	0,55	0,01%	0,00%	-91,25%
<b>4-Despesas de Capital</b>	<b>0,77</b>	<b>2,80</b>	<b>0,44</b>	<b>0,44</b>	<b>0,01%</b>	<b>0,00%</b>	<b>-84,31%</b>
4-INVESTIMENTO	0,77	2,80	0,44	0,44	0,01%	0,00%	-84,31%



<i>Categoria Econômica e Grupo de Despesa</i>	<i>Dotação Inicial [a]</i>	<i>Dotação Autorizada [b]</i>	<i>Empenhado [c]</i>	<i>Liquidado [d]</i>	<i>% Grupo de Despesa [c]</i>	<i>% Total do Exercício [c]</i>	<i>Varição [b;c]</i>
<b>150901-FUNDO ÚNICO DE MEIO AMBIENTE DO DIST</b>	<b>0,01</b>	<b>8,25</b>	<b>0,24</b>	<b>0,24</b>	<b>0,00%</b>	<b>0,00%</b>	<b>-97,03%</b>
21901	0,01	8,25	0,24	0,24	0,00%	0,00%	-97,03%
<b>3-Despesas Correntes</b>	<b>0,01</b>	<b>4,25</b>	<b>0,24</b>	<b>0,24</b>	<b>0,00%</b>	<b>0,00%</b>	<b>-94,24%</b>
3-OUTRAS DESPESAS CORRENTES	0,01	4,25	0,24	0,24	0,00%	0,00%	-94,24%
<b>4-Despesas de Capital</b>	<b>0,00</b>	<b>4,00</b>	<b>0,00</b>	<b>0,00</b>	<b>0,00%</b>	<b>0,00%</b>	<b>-100,00%</b>
4-INVESTIMENTO	0,00	4,00	0,00	0,00	0,00%	0,00%	-100,00%
<b>160902-FUNDO DE APOIO AO PROG. PERM. ALF. JO</b>	<b>0,01</b>	<b>0,01</b>	<b>0,00</b>	<b>0,00</b>	<b>0,00%</b>	<b>0,00%</b>	<b>-100,00%</b>
18902	0,01	0,01	0,00	0,00	0,00%	0,00%	-100,00%
<b>3-Despesas Correntes</b>	<b>0,01</b>	<b>0,01</b>	<b>0,00</b>	<b>0,00</b>	<b>0,00%</b>	<b>0,00%</b>	<b>-100,00%</b>
3-OUTRAS DESPESAS CORRENTES	0,01	0,01	0,00	0,00	0,00%	0,00%	-100,00%
<b>160903-FUNDO DE MANUT. E DESENV. DA EDUCAÇ</b>	<b>1.821,46</b>	<b>1.833,32</b>	<b>1.818,17</b>	<b>1.817,81</b>	<b>21,08%</b>	<b>6,30%</b>	<b>-0,83%</b>
18903	1.821,46	1.833,32	1.818,17	1.817,81	21,08%	6,30%	-0,83%
<b>3-Despesas Correntes</b>	<b>1.819,96</b>	<b>1.831,82</b>	<b>1.818,17</b>	<b>1.817,81</b>	<b>21,08%</b>	<b>6,30%</b>	<b>-0,74%</b>
1-PESSOAL E ENCARGOS SOCIAIS	1.730,44	1.730,44	1.728,80	1.728,80	20,05%	5,99%	-0,09%
3-OUTRAS DESPESAS CORRENTES	89,51	101,38	89,38	89,01	1,04%	0,31%	-11,84%
<b>4-Despesas de Capital</b>	<b>1,50</b>	<b>1,50</b>	<b>0,00</b>	<b>0,00</b>	<b>0,00%</b>	<b>0,00%</b>	<b>-100,00%</b>
4-INVESTIMENTO	1,50	1,50	0,00	0,00	0,00%	0,00%	-100,00%
<b>170101-SECRETARIA DE ESTADO DE SAÚDE DO DIST</b>	<b>0,00</b>	<b>6.743,81</b>	<b>6.565,20</b>	<b>6.199,97</b>	<b>76,13%</b>	<b>22,75%</b>	<b>-2,65%</b>
23901	0,00	6.743,81	6.565,20	6.199,97	76,13%	22,75%	-2,65%
<b>3-Despesas Correntes</b>	<b>0,00</b>	<b>6.659,09</b>	<b>6.516,55</b>	<b>6.183,18</b>	<b>75,56%</b>	<b>22,58%</b>	<b>-2,14%</b>
1-PESSOAL E ENCARGOS SOCIAIS	0,00	4.705,29	4.700,59	4.687,45	54,51%	16,29%	-0,10%
3-OUTRAS DESPESAS CORRENTES	0,00	1.953,81	1.815,96	1.495,73	21,06%	6,29%	-7,06%
<b>4-Despesas de Capital</b>	<b>0,00</b>	<b>84,71</b>	<b>48,65</b>	<b>16,78</b>	<b>0,56%</b>	<b>0,17%</b>	<b>-42,57%</b>
4-INVESTIMENTO	0,00	84,71	48,65	16,78	0,56%	0,17%	-42,57%





<i>Categoria Econômica e Grupo de Despesa</i>	<i>Dotação Inicial [a]</i>	<i>Dotação Autorizada [b]</i>	<i>Empenhado [c]</i>	<i>Liquidado [d]</i>	<i>% Grupo de Despesa [c]</i>	<i>% Total do Exercício [c]</i>	<i>Varição [b;c]</i>
<b>170901-FUNDO DE SAÚDE DO DISTRITO FEDERAL</b>	<b>4.569,23</b>	<b>135,16</b>	<b>0,00</b>	<b>0,00</b>	<b>0,00%</b>	<b>0,00%</b>	<b>-100,00%</b>
23901	4.569,23	135,16	0,00	0,00	0,00%	0,00%	-100,00%
<b>3-Despesas Correntes</b>	<b>4.473,61</b>	<b>84,56</b>	<b>0,00</b>	<b>0,00</b>	<b>0,00%</b>	<b>0,00%</b>	<b>-100,00%</b>
1-PESSOAL E ENCARGOS SOCIAIS	3.444,15	54,01	0,00	0,00	0,00%	0,00%	-100,00%
3-OUTRAS DESPESAS CORRENTES	1.029,46	30,55	0,00	0,00	0,00%	0,00%	-100,00%
<b>4-Despesas de Capital</b>	<b>95,62</b>	<b>50,59</b>	<b>0,00</b>	<b>0,00</b>	<b>0,00%</b>	<b>0,00%</b>	<b>-100,00%</b>
4-INVESTIMENTO	94,77	50,59	0,00	0,00	0,00%	0,00%	-100,00%
5-INVERSÕES FINANCEIRAS	0,85	0,00	0,00	0,00	0,00%	0,00%	-
<b>180902-FUNDO DE ASSISTÊNCIA SOCIAL DO DISTRIT</b>	<b>59,46</b>	<b>120,78</b>	<b>83,40</b>	<b>76,32</b>	<b>0,97%</b>	<b>0,29%</b>	<b>-30,94%</b>
17902	59,46	79,28	78,16	75,15	0,91%	0,27%	-1,41%
<b>3-Despesas Correntes</b>	<b>52,01</b>	<b>79,28</b>	<b>78,16</b>	<b>75,15</b>	<b>0,91%</b>	<b>0,27%</b>	<b>-1,41%</b>
1-PESSOAL E ENCARGOS SOCIAIS	0,01	0,00	0,00	0,00	0,00%	0,00%	-
3-OUTRAS DESPESAS CORRENTES	52,00	79,28	78,16	75,15	0,91%	0,27%	-1,41%
<b>4-Despesas de Capital</b>	<b>7,45</b>	<b>0,00</b>	<b>0,00</b>	<b>0,00</b>	<b>0,00%</b>	<b>0,00%</b>	<b>-</b>
4-INVESTIMENTO	7,45	0,00	0,00	0,00	0,00%	0,00%	-
25904	0,00	41,50	5,24	1,17	0,06%	0,02%	-87,37%
<b>3-Despesas Correntes</b>	<b>0,00</b>	<b>34,05</b>	<b>3,05</b>	<b>1,17</b>	<b>0,04%</b>	<b>0,01%</b>	<b>-91,03%</b>
1-PESSOAL E ENCARGOS SOCIAIS	0,00	0,01	0,00	0,00	0,00%	0,00%	-100,00%
3-OUTRAS DESPESAS CORRENTES	0,00	34,04	3,05	1,17	0,04%	0,01%	-91,03%
<b>4-Despesas de Capital</b>	<b>0,00</b>	<b>7,45</b>	<b>2,19</b>	<b>0,00</b>	<b>0,03%</b>	<b>0,01%</b>	<b>-70,64%</b>
4-INVESTIMENTO	0,00	7,45	2,19	0,00	0,03%	0,01%	-70,64%



<i>Categoria Econômica e Grupo de Despesa</i>	<i>Dotação Inicial [a]</i>	<i>Dotação Autorizada [b]</i>	<i>Empenhado [c]</i>	<i>Liquidado [d]</i>	<i>% Grupo de Despesa [c]</i>	<i>% Total do Exercício [c]</i>	<i>Varição [b;c]</i>
<b>180906-FUNDO DE COMBATE E ERRADICAÇÃO DA P</b>	<b>47,84</b>	<b>31,73</b>	<b>29,48</b>	<b>26,98</b>	<b>0,34%</b>	<b>0,10%</b>	<b>-7,09%</b>
17906	47,84	31,38	29,48	26,98	0,34%	0,10%	-6,05%
<b>3-Despesas Correntes</b>	<b>47,84</b>	<b>31,38</b>	<b>29,48</b>	<b>26,98</b>	<b>0,34%</b>	<b>0,10%</b>	<b>-6,05%</b>
3-OUTRAS DESPESAS CORRENTES	47,84	31,38	29,48	26,98	0,34%	0,10%	-6,05%
25906	0,00	0,35	0,00	0,00	0,00%	0,00%	-100,00%
<b>3-Despesas Correntes</b>	<b>0,00</b>	<b>0,35</b>	<b>0,00</b>	<b>0,00</b>	<b>0,00%</b>	<b>0,00%</b>	<b>-100,00%</b>
3-OUTRAS DESPESAS CORRENTES	0,00	0,35	0,00	0,00	0,00%	0,00%	-100,00%
<b>210901-FUNDO DE AVAL DO DISTRITO FEDERAL</b>	<b>0,55</b>	<b>2,40</b>	<b>0,02</b>	<b>0,02</b>	<b>0,00%</b>	<b>0,00%</b>	<b>-99,04%</b>
14901	0,55	2,40	0,02	0,02	0,00%	0,00%	-99,04%
<b>3-Despesas Correntes</b>	<b>0,10</b>	<b>1,96</b>	<b>0,02</b>	<b>0,02</b>	<b>0,00%</b>	<b>0,00%</b>	<b>-98,82%</b>
3-OUTRAS DESPESAS CORRENTES	0,10	1,96	0,02	0,02	0,00%	0,00%	-98,82%
<b>4-Despesas de Capital</b>	<b>0,45</b>	<b>0,45</b>	<b>0,00</b>	<b>0,00</b>	<b>0,00%</b>	<b>0,00%</b>	<b>-100,00%</b>
5-INVERSÕES FINANCEIRAS	0,45	0,45	0,00	0,00	0,00%	0,00%	-100,00%
<b>210902-FUNDO DE DESENVOLV. RURAL DO DISTRIT</b>	<b>2,59</b>	<b>6,81</b>	<b>4,31</b>	<b>4,31</b>	<b>0,05%</b>	<b>0,01%</b>	<b>-36,77%</b>
14902	2,59	6,81	4,31	4,31	0,05%	0,01%	-36,77%
<b>3-Despesas Correntes</b>	<b>0,38</b>	<b>0,48</b>	<b>0,05</b>	<b>0,05</b>	<b>0,00%</b>	<b>0,00%</b>	<b>-88,99%</b>
3-OUTRAS DESPESAS CORRENTES	0,38	0,48	0,05	0,05	0,00%	0,00%	-88,99%
<b>4-Despesas de Capital</b>	<b>2,21</b>	<b>6,33</b>	<b>4,25</b>	<b>4,25</b>	<b>0,05%</b>	<b>0,01%</b>	<b>-32,81%</b>
4-INVESTIMENTO	1,16	1,78	0,00	0,00	0,00%	0,00%	-100,00%
5-INVERSÕES FINANCEIRAS	1,06	4,55	4,25	4,25	0,05%	0,01%	-6,43%
<b>210903-FUNDO DISTRITAL DE SANIDADE ANIMAL</b>	<b>0,25</b>	<b>0,25</b>	<b>0,00</b>	<b>0,00</b>	<b>0,00%</b>	<b>0,00%</b>	<b>-98,44%</b>
14903	0,25	0,25	0,00	0,00	0,00%	0,00%	-98,44%
<b>3-Despesas Correntes</b>	<b>0,25</b>	<b>0,25</b>	<b>0,00</b>	<b>0,00</b>	<b>0,00%</b>	<b>0,00%</b>	<b>-98,44%</b>
3-OUTRAS DESPESAS CORRENTES	0,25	0,25	0,00	0,00	0,00%	0,00%	-98,44%



<i>Categoria Econômica e Grupo de Despesa</i>	<i>Dotação Inicial [a]</i>	<i>Dotação Autorizada [b]</i>	<i>Empenhado [c]</i>	<i>Liquidado [d]</i>	<i>% Grupo de Despesa [c]</i>	<i>% Total do Exercício [c]</i>	<i>Varição [b;c]</i>
<b>220901-FUNDO DE SAÚDE DA POLÍCIA MILITAR</b>	<b>0,00</b>	<b>2,55</b>	<b>2,55</b>	<b>2,54</b>	<b>0,03%</b>	<b>0,01%</b>	<b>0,00%</b>
24901	0,00	2,55	2,55	2,54	0,03%	0,01%	0,00%
<b>3-Despesas Correntes</b>	<b>0,00</b>	<b>2,55</b>	<b>2,55</b>	<b>2,54</b>	<b>0,03%</b>	<b>0,01%</b>	<b>0,00%</b>
3-OUTRAS DESPESAS CORRENTES	0,00	2,55	2,55	2,54	0,03%	0,01%	0,00%
<b>220902-FUNDO DE SAÚDE DO CORPO DE BOMBEIRO</b>	<b>0,00</b>	<b>5,76</b>	<b>5,76</b>	<b>0,00</b>	<b>0,07%</b>	<b>0,02%</b>	<b>0,00%</b>
24902	0,00	5,76	5,76	0,00	0,07%	0,02%	0,00%
<b>3-Despesas Correntes</b>	<b>0,00</b>	<b>5,76</b>	<b>5,76</b>	<b>0,00</b>	<b>0,07%</b>	<b>0,02%</b>	<b>0,00%</b>
3-OUTRAS DESPESAS CORRENTES	0,00	5,76	5,76	0,00	0,07%	0,02%	0,00%
<b>220904-FUNDO DE MOD., MANUTENÇÃO E REEQ. D</b>	<b>0,60</b>	<b>5,54</b>	<b>2,67</b>	<b>2,67</b>	<b>0,03%</b>	<b>0,01%</b>	<b>-51,82%</b>
24904	0,60	5,54	2,67	2,67	0,03%	0,01%	-51,82%
<b>4-Despesas de Capital</b>	<b>0,60</b>	<b>5,54</b>	<b>2,67</b>	<b>2,67</b>	<b>0,03%</b>	<b>0,01%</b>	<b>-51,82%</b>
4-INVESTIMENTO	0,60	5,54	2,67	2,67	0,03%	0,01%	-51,82%
<b>220905-FUNDO DE MOD., MANUT. E REEQ. DO CBM</b>	<b>0,56</b>	<b>4,00</b>	<b>3,63</b>	<b>1,48</b>	<b>0,04%</b>	<b>0,01%</b>	<b>-9,19%</b>
24905	0,56	4,00	3,63	1,48	0,04%	0,01%	-9,19%
<b>3-Despesas Correntes</b>	<b>0,21</b>	<b>2,16</b>	<b>2,15</b>	<b>0,00</b>	<b>0,02%</b>	<b>0,01%</b>	<b>-0,46%</b>
3-OUTRAS DESPESAS CORRENTES	0,21	2,16	2,15	0,00	0,02%	0,01%	-0,46%
<b>4-Despesas de Capital</b>	<b>0,35</b>	<b>1,84</b>	<b>1,48</b>	<b>1,48</b>	<b>0,02%</b>	<b>0,01%</b>	<b>-19,46%</b>
4-INVESTIMENTO	0,35	1,84	1,48	1,48	0,02%	0,01%	-19,46%
<b>220906-FUNDO DE MOD., MANUT. E REEQ. DA PCDI</b>	<b>10,02</b>	<b>24,32</b>	<b>11,77</b>	<b>11,73</b>	<b>0,14%</b>	<b>0,04%</b>	<b>-51,63%</b>
24906	10,02	24,32	11,77	11,73	0,14%	0,04%	-51,63%
<b>3-Despesas Correntes</b>	<b>1,12</b>	<b>3,15</b>	<b>0,89</b>	<b>0,85</b>	<b>0,01%</b>	<b>0,00%</b>	<b>-71,91%</b>
3-OUTRAS DESPESAS CORRENTES	1,12	3,15	0,89	0,85	0,01%	0,00%	-71,91%
<b>4-Despesas de Capital</b>	<b>8,90</b>	<b>21,17</b>	<b>10,88</b>	<b>10,88</b>	<b>0,13%</b>	<b>0,04%</b>	<b>-48,61%</b>
4-INVESTIMENTO	8,90	21,17	10,88	10,88	0,13%	0,04%	-48,61%



<i>Categoria Econômica e Grupo de Despesa</i>	<i>Dotação Inicial [a]</i>	<i>Dotação Autorizada [b]</i>	<i>Empenhado [c]</i>	<i>Liquidado [d]</i>	<i>% Grupo de Despesa [c]</i>	<i>% Total do Exercício [c]</i>	<i>Varição [b;c]</i>
<b>220908-FUNDO PENITENCIÁRIO DO DF - FUNPDF</b>	<b>5,44</b>	<b>9,55</b>	<b>0,00</b>	<b>0,00</b>	<b>0,00%</b>	<b>0,00%</b>	<b>-100,00%</b>
24908	5,44	4,11	0,00	0,00	0,00%	0,00%	-100,00%
<b>3-Despesas Correntes</b>	<b>2,52</b>	<b>2,65</b>	<b>0,00</b>	<b>0,00</b>	<b>0,00%</b>	<b>0,00%</b>	<b>-100,00%</b>
3-OUTRAS DESPESAS CORRENTES	2,52	2,65	0,00	0,00	0,00%	0,00%	-100,00%
<b>4-Despesas de Capital</b>	<b>2,92</b>	<b>1,46</b>	<b>0,00</b>	<b>0,00</b>	<b>0,00%</b>	<b>0,00%</b>	<b>-100,00%</b>
4-INVESTIMENTO	2,92	1,46	0,00	0,00	0,00%	0,00%	-100,00%
44907	0,00	5,44	0,00	0,00	0,00%	0,00%	-100,00%
<b>3-Despesas Correntes</b>	<b>0,00</b>	<b>2,52</b>	<b>0,00</b>	<b>0,00</b>	<b>0,00%</b>	<b>0,00%</b>	<b>-100,00%</b>
3-OUTRAS DESPESAS CORRENTES	0,00	2,52	0,00	0,00	0,00%	0,00%	-100,00%
<b>4-Despesas de Capital</b>	<b>0,00</b>	<b>2,92</b>	<b>0,00</b>	<b>0,00</b>	<b>0,00%</b>	<b>0,00%</b>	<b>-100,00%</b>
4-INVESTIMENTO	0,00	2,92	0,00	0,00	0,00%	0,00%	-100,00%
<b>230903-FUNDO DE APOIO A CULTURA - FAC</b>	<b>59,57</b>	<b>105,04</b>	<b>35,05</b>	<b>35,05</b>	<b>0,41%</b>	<b>0,12%</b>	<b>-66,63%</b>
16903	59,57	105,04	35,05	35,05	0,41%	0,12%	-66,63%
<b>3-Despesas Correntes</b>	<b>59,45</b>	<b>104,92</b>	<b>35,05</b>	<b>35,05</b>	<b>0,41%</b>	<b>0,12%</b>	<b>-66,60%</b>
3-OUTRAS DESPESAS CORRENTES	59,45	104,92	35,05	35,05	0,41%	0,12%	-66,60%
<b>4-Despesas de Capital</b>	<b>0,12</b>	<b>0,12</b>	<b>0,00</b>	<b>0,00</b>	<b>0,00%</b>	<b>0,00%</b>	<b>-100,00%</b>
4-INVESTIMENTO	0,12	0,12	0,00	0,00	0,00%	0,00%	-100,00%
<b>240901-FUNDO DE FOMENTO À IND. DO TURISMO I</b>	<b>0,00</b>	<b>0,27</b>	<b>0,00</b>	<b>0,00</b>	<b>0,00%</b>	<b>0,00%</b>	<b>-100,00%</b>
20904	0,00	0,27	0,00	0,00	0,00%	0,00%	-100,00%
<b>3-Despesas Correntes</b>	<b>0,00</b>	<b>0,27</b>	<b>0,00</b>	<b>0,00</b>	<b>0,00%</b>	<b>0,00%</b>	<b>-100,00%</b>
3-OUTRAS DESPESAS CORRENTES	0,00	0,27	0,00	0,00	0,00%	0,00%	-100,00%



<i>Categoria Econômica e Grupo de Despesa</i>	<i>Dotação Inicial [a]</i>	<i>Dotação Autorizada [b]</i>	<i>Empenhado [c]</i>	<i>Liquidado [d]</i>	<i>% Grupo de Despesa [c]</i>	<i>% Total do Exercício [c]</i>	<i>Varição [b;c]</i>
<b>250902-FUNDO P/A GERAÇÃO DE EMP. E RENDA DI</b>	<b>10,47</b>	<b>14,65</b>	<b>3,27</b>	<b>3,24</b>	<b>0,04%</b>	<b>0,01%</b>	<b>-77,71%</b>
25101	0,00	0,03	0,00	0,00	0,00%	0,00%	-100,00%
<b>3-Despesas Correntes</b>	<b>0,00</b>	<b>0,03</b>	<b>0,00</b>	<b>0,00</b>	<b>0,00%</b>	<b>0,00%</b>	<b>-100,00%</b>
3-OUTRAS DESPESAS CORRENTES	0,00	0,03	0,00	0,00	0,00%	0,00%	-100,00%
25902	10,47	14,62	3,27	3,24	0,04%	0,01%	-77,66%
<b>3-Despesas Correntes</b>	<b>1,20</b>	<b>1,17</b>	<b>0,24</b>	<b>0,21</b>	<b>0,00%</b>	<b>0,00%</b>	<b>-79,79%</b>
3-OUTRAS DESPESAS CORRENTES	1,20	1,17	0,24	0,21	0,00%	0,00%	-79,79%
<b>4-Despesas de Capital</b>	<b>9,27</b>	<b>13,46</b>	<b>3,03</b>	<b>3,03</b>	<b>0,04%</b>	<b>0,01%</b>	<b>-77,48%</b>
5-INVERSÕES FINANCEIRAS	9,27	13,46	3,03	3,03	0,04%	0,01%	-77,48%
<b>280901-FUNDO DE DESENV. URBANO DO DISTRITO</b>	<b>13,59</b>	<b>11,23</b>	<b>1,01</b>	<b>0,99</b>	<b>0,01%</b>	<b>0,00%</b>	<b>-91,02%</b>
28901	13,59	11,23	1,01	0,99	0,01%	0,00%	-91,02%
<b>3-Despesas Correntes</b>	<b>2,06</b>	<b>3,03</b>	<b>0,26</b>	<b>0,24</b>	<b>0,00%</b>	<b>0,00%</b>	<b>-91,38%</b>
3-OUTRAS DESPESAS CORRENTES	2,06	3,03	0,26	0,24	0,00%	0,00%	-91,38%
<b>4-Despesas de Capital</b>	<b>11,53</b>	<b>8,20</b>	<b>0,75</b>	<b>0,75</b>	<b>0,01%</b>	<b>0,00%</b>	<b>-90,89%</b>
4-INVESTIMENTO	11,53	8,20	0,75	0,75	0,01%	0,00%	-90,89%
<b>280905-FUNDO DISTRITAL DE HAB. DE INTERESSE S</b>	<b>56,06</b>	<b>58,88</b>	<b>3,37</b>	<b>2,78</b>	<b>0,04%</b>	<b>0,01%</b>	<b>-94,28%</b>
28905	56,06	58,88	3,37	2,78	0,04%	0,01%	-94,28%
<b>3-Despesas Correntes</b>	<b>0,00</b>	<b>0,00</b>	<b>0,00</b>	<b>0,00</b>	<b>0,00%</b>	<b>0,00%</b>	<b>-100,00%</b>
3-OUTRAS DESPESAS CORRENTES	0,00	0,00	0,00	0,00	0,00%	0,00%	-100,00%
<b>4-Despesas de Capital</b>	<b>56,06</b>	<b>58,88</b>	<b>3,37</b>	<b>2,78</b>	<b>0,04%</b>	<b>0,01%</b>	<b>-94,28%</b>
4-INVESTIMENTO	56,06	58,88	3,37	2,78	0,04%	0,01%	-94,28%



<i>Categoria Econômica e Grupo de Despesa</i>	<i>Dotação Inicial [a]</i>	<i>Dotação Autorizada [b]</i>	<i>Empenhado [c]</i>	<i>Liquidado [d]</i>	<i>% Grupo de Despesa [c]</i>	<i>% Total do Exercício [c]</i>	<i>Varição [b;c]</i>
<b>340902-FUNDO DE APOIO AO ESPORTE</b>	<b>6,53</b>	<b>1,34</b>	<b>0,23</b>	<b>0,20</b>	<b>0,00%</b>	<b>0,00%</b>	<b>-82,81%</b>
18905	0,00	1,11	0,00	0,00	0,00%	0,00%	-100,00%
<b>3-Despesas Correntes</b>	<b>0,00</b>	<b>1,11</b>	<b>0,00</b>	<b>0,00</b>	<b>0,00%</b>	<b>0,00%</b>	<b>-100,00%</b>
3-OUTRAS DESPESAS CORRENTES	0,00	1,11	0,00	0,00	0,00%	0,00%	-100,00%
34902	6,53	0,23	0,23	0,20	0,00%	0,00%	0,00%
<b>3-Despesas Correntes</b>	<b>6,53</b>	<b>0,23</b>	<b>0,23</b>	<b>0,20</b>	<b>0,00%</b>	<b>0,00%</b>	<b>0,00%</b>
3-OUTRAS DESPESAS CORRENTES	6,53	0,23	0,23	0,20	0,00%	0,00%	0,00%
<b>440905-FUNDO DE APOIO E APARL. DO CENTº DE A</b>	<b>1,23</b>	<b>2,70</b>	<b>1,33</b>	<b>0,93</b>	<b>0,02%</b>	<b>0,00%</b>	<b>-50,98%</b>
48901	1,23	2,70	1,33	0,93	0,02%	0,00%	-50,98%
<b>3-Despesas Correntes</b>	<b>0,99</b>	<b>1,67</b>	<b>0,62</b>	<b>0,62</b>	<b>0,01%</b>	<b>0,00%</b>	<b>-63,00%</b>
3-OUTRAS DESPESAS CORRENTES	0,99	1,67	0,62	0,62	0,01%	0,00%	-63,00%
<b>4-Despesas de Capital</b>	<b>0,24</b>	<b>1,03</b>	<b>0,71</b>	<b>0,32</b>	<b>0,01%</b>	<b>0,00%</b>	<b>-31,60%</b>
4-INVESTIMENTO	0,24	1,03	0,71	0,32	0,01%	0,00%	-31,60%
<b>440906-FUNDO ANTIDROGAS DO DISTRITO FEDERA</b>	<b>2,00</b>	<b>2,16</b>	<b>1,74</b>	<b>1,23</b>	<b>0,02%</b>	<b>0,01%</b>	<b>-19,35%</b>
44906	2,00	2,16	1,74	1,23	0,02%	0,01%	-19,35%
<b>3-Despesas Correntes</b>	<b>2,00</b>	<b>2,16</b>	<b>1,74</b>	<b>1,23</b>	<b>0,02%</b>	<b>0,01%</b>	<b>-19,35%</b>
3-OUTRAS DESPESAS CORRENTES	2,00	2,16	1,74	1,23	0,02%	0,01%	-19,35%
<b>7-Fundo da Direta</b>	<b>7.034,79</b>	<b>9.467,88</b>	<b>8.624,09</b>	<b>8.230,83</b>	<b>100,00%</b>	<b>29,88%</b>	<b>-8,91%</b>



*RESUMO: Fundo da Direta*

<b>Categoria Econômica e Grupo de Despesa</b>	<b>Dotação Inicial [a]</b>	<b>Dotação Autorizada [b]</b>	<b>Empenhado [c]</b>	<b>Liquidado [d]</b>	<b>% Grupo de Despesa [c]</b>	<b>% Total do Exercício [c]</b>	<b>Varição [b;c]</b>
<b>3-Despesas Correntes</b>	<b>6.556,72</b>	<b>8.996,01</b>	<b>8.532,05</b>	<b>8.176,56</b>	<b>98,93%</b>	<b>29,56%</b>	<b>-5,16%</b>
1-PESSOAL E ENCARGOS SOCIAIS	5.174,60	6.489,75	6.429,39	6.416,25	74,55%	22,28%	-0,93%
3-OUTRAS DESPESAS CORRENTES	1.382,12	2.506,26	2.102,67	1.760,31	24,38%	7,29%	-16,10%
<b>4-Despesas de Capital</b>	<b>478,06</b>	<b>471,87</b>	<b>92,04</b>	<b>54,27</b>	<b>1,07%</b>	<b>0,32%</b>	<b>-80,49%</b>
4-INVESTIMENTO	219,54	306,73	84,76	46,99	0,98%	0,29%	-72,37%
5-INVERSÕES FINANCEIRAS	258,52	165,13	7,28	7,28	0,08%	0,03%	-95,59%
<b>Total geral</b>	<b>7.034,79</b>	<b>9.467,88</b>	<b>8.624,09</b>	<b>8.230,83</b>	<b>100,00%</b>	<b>29,88%</b>	<b>-8,91%</b>



<i>Categoria Econômica e Grupo de Despesa</i>	<i>Dotação Inicial [a]</i>	<i>Dotação Autorizada [b]</i>	<i>Empenhado [c]</i>	<i>Liquidado [d]</i>	<i>% Grupo de Despesa [c]</i>	<i>% Total do Exercício [c]</i>	<i>Varição [b;c]</i>
<b>ADMINISTRAÇÃO INDIRETA</b>	<b>10.672,29</b>	<b>12.436,84</b>	<b>9.783,31</b>	<b>9.566,52</b>	<b>33,90%</b>	<b>33,90%</b>	<b>-21,34%</b>
<b>110201-AGÊNCIA DE FISCALIZAÇÃO DO DISTRITO FE</b>	<b>146,29</b>	<b>245,19</b>	<b>242,07</b>	<b>234,05</b>	<b>3,07%</b>	<b>0,84%</b>	<b>-1,27%</b>
9201	0,00	245,19	242,07	234,05	3,07%	0,84%	-1,27%
<b>3-Despesas Correntes</b>	<b>0,00</b>	<b>244,91</b>	<b>242,07</b>	<b>234,05</b>	<b>3,07%</b>	<b>0,84%</b>	<b>-1,16%</b>
1-PESSOAL E ENCARGOS SOCIAIS	0,00	219,67	219,12	211,93	2,78%	0,76%	-0,25%
3-OUTRAS DESPESAS CORRENTES	0,00	25,24	22,95	22,12	0,29%	0,08%	-9,10%
<b>4-Despesas de Capital</b>	<b>0,00</b>	<b>0,27</b>	<b>0,00</b>	<b>0,00</b>	<b>0,00%</b>	<b>0,00%</b>	<b>-100,00%</b>
4-INVESTIMENTO	0,00	0,27	0,00	0,00	0,00%	0,00%	-100,00%
11201	146,29	0,00	0,00	0,00	0,00%	0,00%	-
<b>3-Despesas Correntes</b>	<b>145,49</b>	<b>0,00</b>	<b>0,00</b>	<b>0,00</b>	<b>0,00%</b>	<b>0,00%</b>	<b>-</b>
1-PESSOAL E ENCARGOS SOCIAIS	120,00	0,00	0,00	0,00	0,00%	0,00%	-
3-OUTRAS DESPESAS CORRENTES	25,49	0,00	0,00	0,00	0,00%	0,00%	-
<b>4-Despesas de Capital</b>	<b>0,80</b>	<b>0,00</b>	<b>0,00</b>	<b>0,00</b>	<b>0,00%</b>	<b>0,00%</b>	<b>-</b>
4-INVESTIMENTO	0,80	0,00	0,00	0,00	0,00%	0,00%	-
<b>140202-INSTITUTO DE ASSIST. À SAÚDE DOS SERV.  </b>	<b>140,86</b>	<b>140,47</b>	<b>0,15</b>	<b>0,13</b>	<b>0,00%</b>	<b>0,00%</b>	<b>-99,89%</b>
13202	140,86	0,05	0,05	0,05	0,00%	0,00%	-0,01%
<b>3-Despesas Correntes</b>	<b>140,86</b>	<b>0,05</b>	<b>0,05</b>	<b>0,05</b>	<b>0,00%</b>	<b>0,00%</b>	<b>-0,01%</b>
1-PESSOAL E ENCARGOS SOCIAIS	0,41	0,05	0,05	0,05	0,00%	0,00%	0,00%
3-OUTRAS DESPESAS CORRENTES	140,45	0,00	0,00	0,00	0,00%	0,00%	-100,00%
32202	0,00	140,42	0,10	0,07	0,00%	0,00%	-99,93%
<b>3-Despesas Correntes</b>	<b>0,00</b>	<b>140,42</b>	<b>0,10</b>	<b>0,07</b>	<b>0,00%</b>	<b>0,00%</b>	<b>-99,93%</b>
1-PESSOAL E ENCARGOS SOCIAIS	0,00	0,36	0,10	0,07	0,00%	0,00%	-72,34%
3-OUTRAS DESPESAS CORRENTES	0,00	140,06	0,00	0,00	0,00%	0,00%	-100,00%





<i>Categoria Econômica e Grupo de Despesa</i>	<i>Dotação Inicial [a]</i>	<i>Dotação Autorizada [b]</i>	<i>Empenhado [c]</i>	<i>Liquidado [d]</i>	<i>% Grupo de Despesa [c]</i>	<i>% Total do Exercício [c]</i>	<i>Varição [b;c]</i>
<b>150205-SERVIÇO DE LIMPEZA URBANA DO DISTRITO</b>	<b>346,11</b>	<b>566,32</b>	<b>523,77</b>	<b>506,51</b>	<b>6,63%</b>	<b>1,81%</b>	<b>-7,51%</b>
21203	346,11	0,00	0,00	0,00	0,00%	0,00%	-
<b>3-Despesas Correntes</b>	<b>306,92</b>	<b>0,00</b>	<b>0,00</b>	<b>0,00</b>	<b>0,00%</b>	<b>0,00%</b>	<b>-</b>
1-PESSOAL E ENCARGOS SOCIAIS	118,36	0,00	0,00	0,00	0,00%	0,00%	-
3-OUTRAS DESPESAS CORRENTES	188,56	0,00	0,00	0,00	0,00%	0,00%	-
<b>4-Despesas de Capital</b>	<b>39,19</b>	<b>0,00</b>	<b>0,00</b>	<b>0,00</b>	<b>0,00%</b>	<b>0,00%</b>	<b>-</b>
4-INVESTIMENTO	39,19	0,00	0,00	0,00	0,00%	0,00%	-
22214	0,00	566,32	523,77	506,51	6,63%	1,81%	-7,51%
<b>3-Despesas Correntes</b>	<b>0,00</b>	<b>561,53</b>	<b>522,93</b>	<b>505,95</b>	<b>6,62%</b>	<b>1,81%</b>	<b>-6,87%</b>
1-PESSOAL E ENCARGOS SOCIAIS	0,00	139,52	139,47	138,90	1,77%	0,48%	-0,03%
3-OUTRAS DESPESAS CORRENTES	0,00	422,01	383,46	367,05	4,86%	1,33%	-9,14%
<b>4-Despesas de Capital</b>	<b>0,00</b>	<b>4,79</b>	<b>0,84</b>	<b>0,56</b>	<b>0,01%</b>	<b>0,00%</b>	<b>-82,47%</b>
4-INVESTIMENTO	0,00	4,79	0,84	0,56	0,01%	0,00%	-82,47%
<b>150206-AG. REG. DE ÁGUAS E SAN. BÁSICO DO DF -</b>	<b>59,72</b>	<b>60,69</b>	<b>39,09</b>	<b>37,87</b>	<b>0,50%</b>	<b>0,14%</b>	<b>-35,60%</b>
21206	59,72	60,69	39,09	37,87	0,50%	0,14%	-35,60%
<b>3-Despesas Correntes</b>	<b>56,47</b>	<b>57,22</b>	<b>38,83</b>	<b>37,61</b>	<b>0,49%</b>	<b>0,13%</b>	<b>-32,14%</b>
1-PESSOAL E ENCARGOS SOCIAIS	24,30	24,30	20,42	20,37	0,26%	0,07%	-15,98%
3-OUTRAS DESPESAS CORRENTES	32,17	32,92	18,42	17,24	0,23%	0,06%	-44,07%
<b>4-Despesas de Capital</b>	<b>3,25</b>	<b>3,47</b>	<b>0,26</b>	<b>0,26</b>	<b>0,00%</b>	<b>0,00%</b>	<b>-92,60%</b>
4-INVESTIMENTO	3,25	3,47	0,26	0,26	0,00%	0,00%	-92,60%



<i>Categoria Econômica e Grupo de Despesa</i>	<i>Dotação Inicial [a]</i>	<i>Dotação Autorizada [b]</i>	<i>Empenhado [c]</i>	<i>Liquidado [d]</i>	<i>% Grupo de Despesa [c]</i>	<i>% Total do Exercício [c]</i>	<i>Varição [b;c]</i>
<b>200202-DEPTO DE ESTRADAS E RODAGEM DO DF - I</b>	<b>630,93</b>	<b>650,06</b>	<b>263,84</b>	<b>258,05</b>	<b>3,34%</b>	<b>0,91%</b>	<b>-59,41%</b>
26205	630,93	650,06	263,84	258,05	3,34%	0,91%	-59,41%
<b>3-Despesas Correntes</b>	<b>197,42</b>	<b>258,34</b>	<b>238,65</b>	<b>235,38</b>	<b>3,02%</b>	<b>0,83%</b>	<b>-7,62%</b>
1-PESSOAL E ENCARGOS SOCIAIS	121,73	137,95	135,30	135,30	1,71%	0,47%	-1,92%
3-OUTRAS DESPESAS CORRENTES	75,69	120,39	103,35	100,07	1,31%	0,36%	-14,15%
<b>4-Despesas de Capital</b>	<b>433,50</b>	<b>391,72</b>	<b>25,19</b>	<b>22,67</b>	<b>0,32%</b>	<b>0,09%</b>	<b>-93,57%</b>
4-INVESTIMENTO	433,50	391,72	25,19	22,67	0,32%	0,09%	-93,57%
<b>200203-TRANSPORTE URBANO DO DISTRITO FEDER</b>	<b>147,08</b>	<b>582,04</b>	<b>569,32</b>	<b>538,14</b>	<b>7,21%</b>	<b>1,97%</b>	<b>-2,19%</b>
26101	0,00	4,40	3,51	3,21	0,04%	0,01%	-20,27%
<b>3-Despesas Correntes</b>	<b>0,00</b>	<b>4,40</b>	<b>3,51</b>	<b>3,21</b>	<b>0,04%</b>	<b>0,01%</b>	<b>-20,27%</b>
3-OUTRAS DESPESAS CORRENTES	0,00	4,40	3,51	3,21	0,04%	0,01%	-20,27%
26204	147,08	577,64	565,81	534,93	7,17%	1,96%	-2,05%
<b>3-Despesas Correntes</b>	<b>135,02</b>	<b>577,11</b>	<b>565,76</b>	<b>534,93</b>	<b>7,16%</b>	<b>1,96%</b>	<b>-1,97%</b>
1-PESSOAL E ENCARGOS SOCIAIS	36,27	31,64	25,35	24,92	0,32%	0,09%	-19,87%
3-OUTRAS DESPESAS CORRENTES	98,74	545,47	540,41	510,01	6,84%	1,87%	-0,93%
<b>4-Despesas de Capital</b>	<b>12,07</b>	<b>0,53</b>	<b>0,05</b>	<b>0,00</b>	<b>0,00%</b>	<b>0,00%</b>	<b>-90,10%</b>
4-INVESTIMENTO	12,07	0,53	0,05	0,00	0,00%	0,00%	-90,10%
<b>220201-DEPARTAMENTO DE TRÂNSITO DO DF - DE1</b>	<b>377,02</b>	<b>533,27</b>	<b>407,57</b>	<b>369,17</b>	<b>5,16%</b>	<b>1,41%</b>	<b>-23,57%</b>
24201	377,02	533,27	407,57	369,17	5,16%	1,41%	-23,57%
<b>3-Despesas Correntes</b>	<b>350,48</b>	<b>497,34</b>	<b>390,43</b>	<b>366,80</b>	<b>4,94%</b>	<b>1,35%</b>	<b>-21,50%</b>
1-PESSOAL E ENCARGOS SOCIAIS	159,17	199,94	186,82	186,82	2,37%	0,65%	-6,56%
3-OUTRAS DESPESAS CORRENTES	191,31	297,40	203,61	179,97	2,58%	0,71%	-31,54%
<b>4-Despesas de Capital</b>	<b>26,54</b>	<b>35,93</b>	<b>17,14</b>	<b>2,37</b>	<b>0,22%</b>	<b>0,06%</b>	<b>-52,30%</b>
4-INVESTIMENTO	26,54	35,93	17,14	2,37	0,22%	0,06%	-52,30%



<i>Categoria Econômica e Grupo de Despesa</i>	<i>Dotação Inicial [a]</i>	<i>Dotação Autorizada [b]</i>	<i>Empenhado [c]</i>	<i>Liquidado [d]</i>	<i>% Grupo de Despesa [c]</i>	<i>% Total do Exercício [c]</i>	<i>Varição [b;c]</i>
<b>280208-INSTITUTO DE MEIO AMBIENTE E REC. HÍDR</b>	<b>41,61</b>	<b>66,36</b>	<b>65,76</b>	<b>64,98</b>	<b>0,83%</b>	<b>0,23%</b>	<b>-0,91%</b>
21208	41,61	66,36	65,76	64,98	0,83%	0,23%	-0,91%
<b>3-Despesas Correntes</b>	<b>39,64</b>	<b>66,19</b>	<b>65,76</b>	<b>64,98</b>	<b>0,83%</b>	<b>0,23%</b>	<b>-0,66%</b>
1-PESSOAL E ENCARGOS SOCIAIS	32,77	56,33	56,21	56,16	0,71%	0,19%	-0,22%
3-OUTRAS DESPESAS CORRENTES	6,87	9,86	9,55	8,82	0,12%	0,03%	-3,15%
<b>4-Despesas de Capital</b>	<b>1,97</b>	<b>0,17</b>	<b>0,01</b>	<b>0,01</b>	<b>0,00%</b>	<b>0,00%</b>	<b>-96,69%</b>
4-INVESTIMENTO	1,97	0,17	0,01	0,01	0,00%	0,00%	-96,69%
<b>320203-INSTITUTO DE PREV. DOS SERVIDORES DO I</b>	<b>5.904,81</b>	<b>6.549,87</b>	<b>5.779,90</b>	<b>5.775,52</b>	<b>73,20%</b>	<b>20,03%</b>	<b>-11,76%</b>
13203	5.904,81	4.458,80	4.444,10	4.444,01	56,28%	15,40%	-0,33%
<b>3-Despesas Correntes</b>	<b>5.264,97</b>	<b>4.458,80</b>	<b>4.444,10</b>	<b>4.444,01</b>	<b>56,28%</b>	<b>15,40%</b>	<b>-0,33%</b>
1-PESSOAL E ENCARGOS SOCIAIS	5.246,30	4.403,67	4.389,13	4.389,13	55,58%	15,21%	-0,33%
3-OUTRAS DESPESAS CORRENTES	18,67	55,13	54,97	54,88	0,70%	0,19%	-0,29%
<b>9-Reserva de Contingência</b>	<b>639,84</b>	<b>0,00</b>	<b>0,00</b>	<b>0,00</b>	<b>0,00%</b>	<b>0,00%</b>	<b>-</b>
9-RESERVA DE CONTINGÊNCIA	639,84	0,00	0,00	0,00	0,00%	0,00%	-
32203	0,00	2.091,07	1.335,80	1.331,52	16,92%	4,63%	-36,12%
<b>3-Despesas Correntes</b>	<b>0,00</b>	<b>1.453,43</b>	<b>1.335,80</b>	<b>1.331,52</b>	<b>16,92%</b>	<b>4,63%</b>	<b>-8,09%</b>
1-PESSOAL E ENCARGOS SOCIAIS	0,00	1.442,11	1.327,26	1.327,23	16,81%	4,60%	-7,96%
3-OUTRAS DESPESAS CORRENTES	0,00	11,33	8,54	4,29	0,11%	0,03%	-24,62%
<b>9-Reserva de Contingência</b>	<b>0,00</b>	<b>637,64</b>	<b>0,00</b>	<b>0,00</b>	<b>0,00%</b>	<b>0,00%</b>	<b>-100,00%</b>
9-RESERVA DE CONTINGÊNCIA	0,00	637,64	0,00	0,00	0,00%	0,00%	-100,00%



<i>Categoria Econômica e Grupo de Despesa</i>	<i>Dotação Inicial [a]</i>	<i>Dotação Autorizada [b]</i>	<i>Empenhado [c]</i>	<i>Liquidado [d]</i>	<i>% Grupo de Despesa [c]</i>	<i>% Total do Exercício [c]</i>	<i>Varição [b;c]</i>
<b>320204-IPREV - FUNDO CAPITALIZADO DE PREVIDÊN</b>	<b>0,00</b>	<b>5,10</b>	<b>4,85</b>	<b>4,85</b>	<b>0,06%</b>	<b>0,02%</b>	<b>-4,99%</b>
13203	0,00	3,93	3,92	3,92	0,05%	0,01%	-0,04%
<b>3-Despesas Correntes</b>	<b>0,00</b>	<b>3,93</b>	<b>3,92</b>	<b>3,92</b>	<b>0,05%</b>	<b>0,01%</b>	<b>-0,04%</b>
1-PESSOAL E ENCARGOS SOCIAIS	0,00	3,93	3,92	3,92	0,05%	0,01%	-0,04%
32203	0,00	1,18	0,93	0,93	0,01%	0,00%	-21,49%
<b>3-Despesas Correntes</b>	<b>0,00</b>	<b>1,18</b>	<b>0,93</b>	<b>0,93</b>	<b>0,01%</b>	<b>0,00%</b>	<b>-21,49%</b>
1-PESSOAL E ENCARGOS SOCIAIS	0,00	1,18	0,93	0,93	0,01%	0,00%	-21,49%
<b>3-Autarquia</b>	<b>7.794,43</b>	<b>9.399,38</b>	<b>7.896,33</b>	<b>7.789,28</b>	<b>100,00%</b>	<b>27,36%</b>	<b>-15,99%</b>

**RESUMO: Autarquia**

<i>Categoria Econômica e Grupo de Despesa</i>	<i>Dotação Inicial [a]</i>	<i>Dotação Autorizada [b]</i>	<i>Empenhado [c]</i>	<i>Liquidado [d]</i>	<i>% Grupo de Despesa [c]</i>	<i>% Total do Exercício [c]</i>	<i>Varição [b;c]</i>
<b>3-Despesas Correntes</b>	<b>6.637,26</b>	<b>8.324,85</b>	<b>7.852,85</b>	<b>7.763,41</b>	<b>99,45%</b>	<b>27,21%</b>	<b>-5,67%</b>
1-PESSOAL E ENCARGOS SOCIAIS	5.859,31	6.660,64	6.504,09	6.495,74	82,37%	22,54%	-2,35%
3-OUTRAS DESPESAS CORRENTES	777,95	1.664,22	1.348,76	1.267,67	17,08%	4,67%	-18,96%
<b>4-Despesas de Capital</b>	<b>517,33</b>	<b>436,89</b>	<b>43,48</b>	<b>25,87</b>	<b>0,55%</b>	<b>0,15%</b>	<b>-90,05%</b>
4-INVESTIMENTO	517,33	436,89	43,48	25,87	0,55%	0,15%	-90,05%
<b>9-Reserva de Contingência</b>	<b>639,84</b>	<b>637,64</b>	<b>0,00</b>	<b>0,00</b>	<b>0,00%</b>	<b>0,00%</b>	<b>-100,00%</b>
9-RESERVA DE CONTINGÊNCIA	639,84	637,64	0,00	0,00	0,00%	0,00%	-100,00%
<b>Total geral</b>	<b>7.794,43</b>	<b>9.399,38</b>	<b>7.896,33</b>	<b>7.789,28</b>	<b>100,00%</b>	<b>27,36%</b>	<b>-15,99%</b>



<i>Categoria Econômica e Grupo de Despesa</i>	<i>Dotação Inicial [a]</i>	<i>Dotação Autorizada [b]</i>	<i>Empenhado [c]</i>	<i>Liquidado [d]</i>	<i>% Grupo de Despesa [c]</i>	<i>% Total do Exercício [c]</i>	<i>Varição [b;c]</i>
<b>150201-FUNDAÇÃO DE APOIO A PESQUISA DO DF -</b>	<b>156,18</b>	<b>180,65</b>	<b>68,60</b>	<b>68,25</b>	<b>39,49%</b>	<b>0,24%</b>	<b>-62,03%</b>
9202	0,00	142,57	33,43	33,16	19,24%	0,12%	-76,55%
<b>3-Despesas Correntes</b>	<b>0,00</b>	<b>127,47</b>	<b>26,94</b>	<b>26,67</b>	<b>15,51%</b>	<b>0,09%</b>	<b>-78,87%</b>
1-PESSOAL E ENCARGOS SOCIAIS	0,00	1,66	0,73	0,73	0,42%	0,00%	-55,84%
3-OUTRAS DESPESAS CORRENTES	0,00	125,81	26,21	25,94	15,09%	0,09%	-79,17%
<b>4-Despesas de Capital</b>	<b>0,00</b>	<b>15,09</b>	<b>6,49</b>	<b>6,49</b>	<b>3,74%</b>	<b>0,02%</b>	<b>-57,00%</b>
4-INVESTIMENTO	0,00	15,09	6,49	6,49	3,74%	0,02%	-57,00%
<b>40201</b>	<b>156,18</b>	<b>38,09</b>	<b>35,16</b>	<b>35,09</b>	<b>20,24%</b>	<b>0,12%</b>	<b>-7,67%</b>
<b>3-Despesas Correntes</b>	<b>146,45</b>	<b>33,28</b>	<b>30,77</b>	<b>30,70</b>	<b>17,72%</b>	<b>0,11%</b>	<b>-7,53%</b>
1-PESSOAL E ENCARGOS SOCIAIS	4,11	2,90	2,90	2,90	1,67%	0,01%	0,00%
3-OUTRAS DESPESAS CORRENTES	142,34	30,38	27,87	27,79	16,04%	0,10%	-8,26%
<b>4-Despesas de Capital</b>	<b>9,73</b>	<b>4,80</b>	<b>4,39</b>	<b>4,39</b>	<b>2,53%</b>	<b>0,02%</b>	<b>-8,61%</b>
4-INVESTIMENTO	9,73	4,80	4,39	4,39	2,53%	0,02%	-8,61%
<b>150204-FUNDAÇÃO JARDIM ZOOLOGICO DE BRASÍL</b>	<b>16,33</b>	<b>22,00</b>	<b>19,90</b>	<b>19,84</b>	<b>11,46%</b>	<b>0,07%</b>	<b>-9,51%</b>
21207	16,33	22,00	19,90	19,84	11,46%	0,07%	-9,51%
<b>3-Despesas Correntes</b>	<b>13,91</b>	<b>21,41</b>	<b>19,88</b>	<b>19,82</b>	<b>11,45%</b>	<b>0,07%</b>	<b>-7,12%</b>
1-PESSOAL E ENCARGOS SOCIAIS	5,62	8,11	7,70	7,70	4,43%	0,03%	-5,13%
3-OUTRAS DESPESAS CORRENTES	8,29	13,29	12,18	12,12	7,01%	0,04%	-8,33%
<b>4-Despesas de Capital</b>	<b>2,42</b>	<b>0,59</b>	<b>0,02</b>	<b>0,02</b>	<b>0,01%</b>	<b>0,00%</b>	<b>-96,12%</b>
4-INVESTIMENTO	2,42	0,59	0,02	0,02	0,01%	0,00%	-96,12%



<i>Categoria Econômica e Grupo de Despesa</i>	<i>Dotação Inicial [a]</i>	<i>Dotação Autorizada [b]</i>	<i>Empenhado [c]</i>	<i>Liquidado [d]</i>	<i>% Grupo de Despesa [c]</i>	<i>% Total do Exercício [c]</i>	<i>Varição [b;c]</i>
<b>160202-FUNDAÇÃO UNIVERSIDADE ABERTA DO DF</b>	<b>16,80</b>	<b>0,21</b>	<b>0,00</b>	<b>0,00</b>	<b>0,00%</b>	<b>0,00%</b>	<b>-100,00%</b>
18202	16,80	0,21	0,00	0,00	0,00%	0,00%	-100,00%
<b>3-Despesas Correntes</b>	<b>15,00</b>	<b>0,21</b>	<b>0,00</b>	<b>0,00</b>	<b>0,00%</b>	<b>0,00%</b>	<b>-100,00%</b>
1-PESSOAL E ENCARGOS SOCIAIS	10,31	0,21	0,00	0,00	0,00%	0,00%	-100,00%
3-OUTRAS DESPESAS CORRENTES	4,69	0,00	0,00	0,00	0,00%	0,00%	-100,00%
<b>4-Despesas de Capital</b>	<b>1,80</b>	<b>0,00</b>	<b>0,00</b>	<b>0,00</b>	<b>0,00%</b>	<b>0,00%</b>	<b>-</b>
4-INVESTIMENTO	1,80	0,00	0,00	0,00	0,00%	0,00%	-
40202	0,00	0,00	0,00	0,00	0,00%	0,00%	-100,00%
<b>3-Despesas Correntes</b>	<b>0,00</b>	<b>0,00</b>	<b>0,00</b>	<b>0,00</b>	<b>0,00%</b>	<b>0,00%</b>	<b>-100,00%</b>
3-OUTRAS DESPESAS CORRENTES	0,00	0,00	0,00	0,00	0,00%	0,00%	-100,00%
<b>170202-FUNDAÇÃO HEMOCENTRO DE BRASÍLIA - FI</b>	<b>37,91</b>	<b>75,48</b>	<b>62,26</b>	<b>60,89</b>	<b>35,84%</b>	<b>0,22%</b>	<b>-17,52%</b>
23202	37,91	34,71	24,06	22,85	13,85%	0,08%	-30,69%
<b>3-Despesas Correntes</b>	<b>35,88</b>	<b>33,63</b>	<b>23,75</b>	<b>22,54</b>	<b>13,67%</b>	<b>0,08%</b>	<b>-29,39%</b>
1-PESSOAL E ENCARGOS SOCIAIS	1,00	1,00	0,48	0,48	0,28%	0,00%	-51,96%
3-OUTRAS DESPESAS CORRENTES	34,88	32,63	23,27	22,06	13,39%	0,08%	-28,69%
<b>4-Despesas de Capital</b>	<b>2,03</b>	<b>1,08</b>	<b>0,31</b>	<b>0,31</b>	<b>0,18%</b>	<b>0,00%</b>	<b>-71,28%</b>
4-INVESTIMENTO	2,03	1,08	0,31	0,31	0,18%	0,00%	-71,28%
23901	0,00	40,77	38,20	38,04	21,99%	0,13%	-6,30%
<b>3-Despesas Correntes</b>	<b>0,00</b>	<b>40,38</b>	<b>38,18</b>	<b>38,02</b>	<b>21,98%</b>	<b>0,13%</b>	<b>-5,46%</b>
1-PESSOAL E ENCARGOS SOCIAIS	0,00	34,78	34,19	34,19	19,68%	0,12%	-1,69%
3-OUTRAS DESPESAS CORRENTES	0,00	5,60	3,99	3,83	2,30%	0,01%	-28,83%
<b>4-Despesas de Capital</b>	<b>0,00</b>	<b>0,39</b>	<b>0,02</b>	<b>0,02</b>	<b>0,01%</b>	<b>0,00%</b>	<b>-93,81%</b>
4-INVESTIMENTO	0,00	0,39	0,02	0,02	0,01%	0,00%	-93,81%



<i>Categoria Econômica e Grupo de Despesa</i>	<i>Dotação Inicial [a]</i>	<i>Dotação Autorizada [b]</i>	<i>Empenhado [c]</i>	<i>Liquidado [d]</i>	<i>% Grupo de Despesa [c]</i>	<i>% Total do Exercício [c]</i>	<i>Varição [b;c]</i>
<b>170203-FUNDAÇÃO DE ENS. E PESQ. EM CIÊNC. DA</b>	<b>16,77</b>	<b>15,22</b>	<b>10,71</b>	<b>10,71</b>	<b>6,16%</b>	<b>0,04%</b>	<b>-29,64%</b>
23203	16,77	14,79	10,28	10,28	5,92%	0,04%	-30,46%
<b>3-Despesas Correntes</b>	<b>15,71</b>	<b>13,00</b>	<b>10,25</b>	<b>10,25</b>	<b>5,90%</b>	<b>0,04%</b>	<b>-21,13%</b>
1-PESSOAL E ENCARGOS SOCIAIS	8,36	8,76	8,58	8,58	4,94%	0,03%	-2,06%
3-OUTRAS DESPESAS CORRENTES	7,35	4,24	1,67	1,67	0,96%	0,01%	-60,52%
<b>4-Despesas de Capital</b>	<b>1,06</b>	<b>1,79</b>	<b>0,03</b>	<b>0,03</b>	<b>0,02%</b>	<b>0,00%</b>	<b>-98,36%</b>
4-INVESTIMENTO	1,06	1,79	0,03	0,03	0,02%	0,00%	-98,36%
23901	<b>0,00</b>	<b>0,43</b>	<b>0,42</b>	<b>0,42</b>	<b>0,24%</b>	<b>0,00%</b>	<b>-1,24%</b>
<b>3-Despesas Correntes</b>	<b>0,00</b>	<b>0,43</b>	<b>0,42</b>	<b>0,42</b>	<b>0,24%</b>	<b>0,00%</b>	<b>-1,24%</b>
3-OUTRAS DESPESAS CORRENTES	0,00	0,43	0,42	0,42	0,24%	0,00%	-1,24%
<b>220202-FUNDAÇÃO DE AMPARO AO TRABALHADOI</b>	<b>21,65</b>	<b>21,31</b>	<b>12,25</b>	<b>9,64</b>	<b>7,05%</b>	<b>0,04%</b>	<b>-42,52%</b>
24202	21,65	1,00	1,00	0,18	0,58%	0,00%	0,00%
<b>3-Despesas Correntes</b>	<b>20,03</b>	<b>1,00</b>	<b>1,00</b>	<b>0,18</b>	<b>0,58%</b>	<b>0,00%</b>	<b>0,00%</b>
1-PESSOAL E ENCARGOS SOCIAIS	2,72	0,00	0,00	0,00	0,00%	0,00%	-
3-OUTRAS DESPESAS CORRENTES	17,30	1,00	1,00	0,18	0,58%	0,00%	0,00%
<b>4-Despesas de Capital</b>	<b>1,62</b>	<b>0,00</b>	<b>0,00</b>	<b>0,00</b>	<b>0,00%</b>	<b>0,00%</b>	<b>-</b>
4-INVESTIMENTO	1,62	0,00	0,00	0,00	0,00%	0,00%	-
44201	0,00	20,31	11,25	9,46	6,47%	0,04%	-44,62%
<b>3-Despesas Correntes</b>	<b>0,00</b>	<b>18,69</b>	<b>11,25</b>	<b>9,46</b>	<b>6,47%</b>	<b>0,04%</b>	<b>-39,82%</b>
1-PESSOAL E ENCARGOS SOCIAIS	0,00	2,72	2,13	2,13	1,23%	0,01%	-21,74%
3-OUTRAS DESPESAS CORRENTES	0,00	15,97	9,12	7,33	5,25%	0,03%	-42,90%
<b>4-Despesas de Capital</b>	<b>0,00</b>	<b>1,62</b>	<b>0,00</b>	<b>0,00</b>	<b>0,00%</b>	<b>0,00%</b>	<b>-100,00%</b>
4-INVESTIMENTO	0,00	1,62	0,00	0,00	0,00%	0,00%	-100,00%
<b>4-Fundação</b>	<b>265,63</b>	<b>314,87</b>	<b>173,71</b>	<b>169,33</b>	<b>100,00%</b>	<b>0,60%</b>	<b>-44,83%</b>



## RESUMO: Fundação

<i>Categoria Econômica e Grupo de Despesa</i>	<i>Dotação Inicial [a]</i>	<i>Dotação Autorizada [b]</i>	<i>Empenhado [c]</i>	<i>Liquidado [d]</i>	<i>% Grupo de Despesa [c]</i>	<i>% Total do Exercício [c]</i>	<i>Varição [b;c]</i>
<b>3-Despesas Correntes</b>	<b>246,97</b>	<b>289,50</b>	<b>162,44</b>	<b>158,06</b>	<b>93,51%</b>	<b>0,56%</b>	<b>-43,89%</b>
1-PESSOAL E ENCARGOS SOCIAIS	32,13	60,15	56,71	56,71	32,65%	0,20%	-5,71%
3-OUTRAS DESPESAS CORRENTES	214,84	229,35	105,73	101,34	60,86%	0,37%	-53,90%
<b>4-Despesas de Capital</b>	<b>18,66</b>	<b>25,37</b>	<b>11,27</b>	<b>11,27</b>	<b>6,49%</b>	<b>0,04%</b>	<b>-55,58%</b>
4-INVESTIMENTO	18,66	25,37	11,27	11,27	6,49%	0,04%	-55,58%
<b>Total geral</b>	<b>265,63</b>	<b>314,87</b>	<b>173,71</b>	<b>169,33</b>	<b>100,00%</b>	<b>0,60%</b>	<b>-44,83%</b>

<i>Categoria Econômica e Grupo de Despesa</i>	<i>Dotação Inicial [a]</i>	<i>Dotação Autorizada [b]</i>	<i>Empenhado [c]</i>	<i>Liquidado [d]</i>	<i>% Grupo de Despesa [c]</i>	<i>% Total do Exercício [c]</i>	<i>Varição [b;c]</i>
<b>110905-FUNDO GARANTIDOR DE PARCERIAS PÚBLIC</b>	<b>0,20</b>	<b>0,20</b>	<b>0,00</b>	<b>0,00</b>	<b>0,00%</b>	<b>0,00%</b>	<b>-100,00%</b>
11905	0,20	0,20	0,00	0,00	0,00%	0,00%	-100,00%
<b>3-Despesas Correntes</b>	<b>0,15</b>	<b>0,15</b>	<b>0,00</b>	<b>0,00</b>	<b>0,00%</b>	<b>0,00%</b>	<b>-100,00%</b>
3-OUTRAS DESPESAS CORRENTES	0,15	0,15	0,00	0,00	0,00%	0,00%	-100,00%
<b>4-Despesas de Capital</b>	<b>0,05</b>	<b>0,05</b>	<b>0,00</b>	<b>0,00</b>	<b>0,00%</b>	<b>0,00%</b>	<b>-100,00%</b>
4-INVESTIMENTO	0,05	0,05	0,00	0,00	0,00%	0,00%	-100,00%





<i>Categoria Econômica e Grupo de Despesa</i>	<i>Dotação Inicial [a]</i>	<i>Dotação Autorizada [b]</i>	<i>Empenhado [c]</i>	<i>Liquidado [d]</i>	<i>% Grupo de Despesa [c]</i>	<i>% Total do Exercício [c]</i>	<i>Varição [b;c]</i>
<b>130201-COMPANHIA DE PLANEJ. DO DISTRITO FEDE</b>	<b>156,56</b>	<b>157,47</b>	<b>146,71</b>	<b>144,15</b>	<b>8,57%</b>	<b>0,51%</b>	<b>-6,83%</b>
18101	0,00	1,08	1,08	1,08	0,06%	0,00%	-0,07%
<b>3-Despesas Correntes</b>	<b>0,00</b>	<b>1,08</b>	<b>1,08</b>	<b>1,08</b>	<b>0,06%</b>	<b>0,00%</b>	<b>-0,07%</b>
3-OUTRAS DESPESAS CORRENTES	0,00	1,08	1,08	1,08	0,06%	0,00%	-0,07%
23901	0,00	2,00	2,00	2,00	0,12%	0,01%	-0,01%
<b>3-Despesas Correntes</b>	<b>0,00</b>	<b>2,00</b>	<b>2,00</b>	<b>2,00</b>	<b>0,12%</b>	<b>0,01%</b>	<b>-0,01%</b>
3-OUTRAS DESPESAS CORRENTES	0,00	2,00	2,00	2,00	0,12%	0,01%	-0,01%
26204	0,00	1,05	1,05	1,05	0,06%	0,00%	0,00%
<b>3-Despesas Correntes</b>	<b>0,00</b>	<b>1,05</b>	<b>1,05</b>	<b>1,05</b>	<b>0,06%</b>	<b>0,00%</b>	<b>0,00%</b>
3-OUTRAS DESPESAS CORRENTES	0,00	1,05	1,05	1,05	0,06%	0,00%	0,00%
32201	156,56	153,35	142,59	140,03	8,33%	0,49%	-7,01%
<b>3-Despesas Correntes</b>	<b>156,56</b>	<b>153,35</b>	<b>142,59</b>	<b>140,03</b>	<b>8,33%</b>	<b>0,49%</b>	<b>-7,01%</b>
1-PESSOAL E ENCARGOS SOCIAIS	133,15	121,26	112,00	111,96	6,54%	0,39%	-7,63%
3-OUTRAS DESPESAS CORRENTES	23,41	32,09	30,59	28,07	1,79%	0,11%	-4,67%
<b>190201-COMPANHIA URB. DA NOVA CAPITAL DO BI</b>	<b>1.025,17</b>	<b>1.054,00</b>	<b>882,83</b>	<b>803,59</b>	<b>51,58%</b>	<b>3,06%</b>	<b>-16,24%</b>
1101	0,00	0,03	0,03	0,03	0,00%	0,00%	0,00%
<b>4-Despesas de Capital</b>	<b>0,00</b>	<b>0,03</b>	<b>0,03</b>	<b>0,03</b>	<b>0,00%</b>	<b>0,00%</b>	<b>0,00%</b>
4-INVESTIMENTO	0,00	0,03	0,03	0,03	0,00%	0,00%	0,00%
17101	0,00	2,63	2,23	1,96	0,13%	0,01%	-15,19%
<b>4-Despesas de Capital</b>	<b>0,00</b>	<b>2,63</b>	<b>2,23</b>	<b>1,96</b>	<b>0,13%</b>	<b>0,01%</b>	<b>-15,19%</b>
4-INVESTIMENTO	0,00	2,63	2,23	1,96	0,13%	0,01%	-15,19%
18101	0,00	5,61	2,76	1,96	0,16%	0,01%	-50,77%
<b>4-Despesas de Capital</b>	<b>0,00</b>	<b>5,61</b>	<b>2,76</b>	<b>1,96</b>	<b>0,16%</b>	<b>0,01%</b>	<b>-50,77%</b>
4-INVESTIMENTO	0,00	5,61	2,76	1,96	0,16%	0,01%	-50,77%



<i>Categoria Econômica e Grupo de Despesa</i>	<i>Dotação Inicial [a]</i>	<i>Dotação Autorizada [b]</i>	<i>Empenhado [c]</i>	<i>Liquidado [d]</i>	<i>% Grupo de Despesa [c]</i>	<i>% Total do Exercício [c]</i>	<i>Varição [b;c]</i>
21101	0,00	1,19	1,19	0,00	0,07%	0,00%	0,00%
<b>3-Despesas Correntes</b>	<b>0,00</b>	<b>1,19</b>	<b>1,19</b>	<b>0,00</b>	<b>0,07%</b>	<b>0,00%</b>	<b>0,00%</b>
3-OUTRAS DESPESAS CORRENTES	0,00	1,19	1,19	0,00	0,07%	0,00%	0,00%
22101	0,00	9,50	9,02	4,16	0,53%	0,03%	-5,04%
<b>3-Despesas Correntes</b>	<b>0,00</b>	<b>0,43</b>	<b>0,43</b>	<b>0,12</b>	<b>0,02%</b>	<b>0,00%</b>	<b>0,00%</b>
3-OUTRAS DESPESAS CORRENTES	0,00	0,43	0,43	0,12	0,02%	0,00%	0,00%
<b>4-Despesas de Capital</b>	<b>0,00</b>	<b>9,07</b>	<b>8,59</b>	<b>4,04</b>	<b>0,50%</b>	<b>0,03%</b>	<b>-5,28%</b>
4-INVESTIMENTO	0,00	9,07	8,59	4,04	0,50%	0,03%	-5,28%
22201	1.025,17	1.004,67	843,63	783,45	49,29%	2,92%	-16,03%
<b>3-Despesas Correntes</b>	<b>586,12</b>	<b>593,88</b>	<b>574,73</b>	<b>550,35</b>	<b>33,58%</b>	<b>1,99%</b>	<b>-3,22%</b>
1-PESSOAL E ENCARGOS SOCIAIS	356,27	370,91	359,83	359,74	21,02%	1,25%	-2,98%
2-JUROS E ENCARGOS DA DÍVIDA	1,02	3,92	3,90	3,90	0,23%	0,01%	-0,44%
3-OUTRAS DESPESAS CORRENTES	<b>228,82</b>	<b>219,06</b>	<b>210,99</b>	<b>186,71</b>	12,33%	0,73%	-3,68%
<b>4-Despesas de Capital</b>	<b>439,05</b>	<b>410,78</b>	<b>268,90</b>	<b>233,10</b>	<b>15,71%</b>	<b>0,93%</b>	<b>-34,54%</b>
4-INVESTIMENTO	433,93	404,39	262,51	226,71	15,34%	0,91%	-35,08%
6-AMORTIZAÇÃO DA DÍVIDA	5,12	6,39	6,39	6,39	0,37%	0,02%	0,00%
22214	0,00	3,47	2,94	1,78	0,17%	0,01%	-15,48%
<b>4-Despesas de Capital</b>	<b>0,00</b>	<b>3,47</b>	<b>2,94</b>	<b>1,78</b>	<b>0,17%</b>	<b>0,01%</b>	<b>-15,48%</b>
4-INVESTIMENTO	0,00	3,47	2,94	1,78	0,17%	0,01%	-15,48%



<i>Categoria Econômica e Grupo de Despesa</i>	<i>Dotação Inicial [a]</i>	<i>Dotação Autorizada [b]</i>	<i>Empenhado [c]</i>	<i>Liquidado [d]</i>	<i>% Grupo de Despesa [c]</i>	<i>% Total do Exercício [c]</i>	<i>Varição [b;c]</i>
23901	0,00	6,56	6,53	5,86	0,38%	0,02%	-0,47%
<b>3-Despesas Correntes</b>	<b>0,00</b>	<b>6,56</b>	<b>6,53</b>	<b>5,86</b>	<b>0,38%</b>	<b>0,02%</b>	<b>-0,47%</b>
3-OUTRAS DESPESAS CORRENTES	0,00	6,56	6,53	5,86	0,38%	0,02%	-0,47%
24101	0,00	0,08	0,08	0,08	0,00%	0,00%	0,00%
<b>3-Despesas Correntes</b>	<b>0,00</b>	<b>0,08</b>	<b>0,08</b>	<b>0,08</b>	<b>0,00%</b>	<b>0,00%</b>	<b>0,00%</b>
3-OUTRAS DESPESAS CORRENTES	0,00	0,08	0,08	0,08	0,00%	0,00%	0,00%
24105	0,00	1,20	0,00	0,00	0,00%	0,00%	-100,00%
<b>4-Despesas de Capital</b>	<b>0,00</b>	<b>1,20</b>	<b>0,00</b>	<b>0,00</b>	<b>0,00%</b>	<b>0,00%</b>	<b>-100,00%</b>
4-INVESTIMENTO	0,00	1,20	0,00	0,00	0,00%	0,00%	-100,00%
26101	0,00	1,88	1,85	1,61	0,11%	0,01%	-1,59%
<b>3-Despesas Correntes</b>	<b>0,00</b>	<b>0,36</b>	<b>0,33</b>	<b>0,09</b>	<b>0,02%</b>	<b>0,00%</b>	<b>-8,42%</b>
3-OUTRAS DESPESAS CORRENTES	0,00	0,36	0,33	0,09	0,02%	0,00%	-8,42%
<b>4-Despesas de Capital</b>	<b>0,00</b>	<b>1,53</b>	<b>1,53</b>	<b>1,53</b>	<b>0,09%</b>	<b>0,01%</b>	<b>0,00%</b>
4-INVESTIMENTO	0,00	1,53	1,53	1,53	0,09%	0,01%	0,00%
26204	0,00	0,02	0,00	0,00	0,00%	0,00%	-100,00%
<b>3-Despesas Correntes</b>	<b>0,00</b>	<b>0,02</b>	<b>0,00</b>	<b>0,00</b>	<b>0,00%</b>	<b>0,00%</b>	<b>-100,00%</b>
3-OUTRAS DESPESAS CORRENTES	0,00	0,02	0,00	0,00	0,00%	0,00%	-100,00%
27101	0,00	0,24	0,24	0,24	0,01%	0,00%	0,00%
<b>3-Despesas Correntes</b>	<b>0,00</b>	<b>0,24</b>	<b>0,24</b>	<b>0,24</b>	<b>0,01%</b>	<b>0,00%</b>	<b>0,00%</b>
3-OUTRAS DESPESAS CORRENTES	0,00	0,24	0,24	0,24	0,01%	0,00%	0,00%



<i>Categoria Econômica e Grupo de Despesa</i>	<i>Dotação Inicial [a]</i>	<i>Dotação Autorizada [b]</i>	<i>Empenhado [c]</i>	<i>Liquidado [d]</i>	<i>% Grupo de Despesa [c]</i>	<i>% Total do Exercício [c]</i>	<i>Varição [b;c]</i>
28101	0,00	0,04	0,04	0,04	0,00%	0,00%	0,00%
<b>3-Despesas Correntes</b>	<b>0,00</b>	<b>0,04</b>	<b>0,04</b>	<b>0,04</b>	<b>0,00%</b>	<b>0,00%</b>	<b>0,00%</b>
3-OUTRAS DESPESAS CORRENTES	0,00	0,04	0,04	0,04	0,00%	0,00%	0,00%
28104	0,00	1,53	0,93	0,00	0,05%	0,00%	-39,34%
<b>4-Despesas de Capital</b>	<b>0,00</b>	<b>1,53</b>	<b>0,93</b>	<b>0,00</b>	<b>0,05%</b>	<b>0,00%</b>	<b>-39,34%</b>
4-INVESTIMENTO	0,00	1,53	0,93	0,00	0,05%	0,00%	-39,34%
28105	0,00	2,90	2,90	0,00	0,17%	0,01%	0,00%
<b>4-Despesas de Capital</b>	<b>0,00</b>	<b>2,90</b>	<b>2,90</b>	<b>0,00</b>	<b>0,17%</b>	<b>0,01%</b>	<b>0,00%</b>
4-INVESTIMENTO	0,00	2,90	2,90	0,00	0,17%	0,01%	0,00%
28108	0,00	1,00	0,00	0,00	0,00%	0,00%	-100,00%
<b>4-Despesas de Capital</b>	<b>0,00</b>	<b>1,00</b>	<b>0,00</b>	<b>0,00</b>	<b>0,00%</b>	<b>0,00%</b>	<b>-100,00%</b>
4-INVESTIMENTO	0,00	1,00	0,00	0,00	0,00%	0,00%	-100,00%
28111	0,00	2,30	2,29	0,00	0,13%	0,01%	-0,63%
<b>4-Despesas de Capital</b>	<b>0,00</b>	<b>2,30</b>	<b>2,29</b>	<b>0,00</b>	<b>0,13%</b>	<b>0,01%</b>	<b>-0,63%</b>
4-INVESTIMENTO	0,00	2,30	2,29	0,00	0,13%	0,01%	-0,63%
28114	0,00	0,02	0,02	0,02	0,00%	0,00%	0,00%
<b>4-Despesas de Capital</b>	<b>0,00</b>	<b>0,02</b>	<b>0,02</b>	<b>0,02</b>	<b>0,00%</b>	<b>0,00%</b>	<b>0,00%</b>
4-INVESTIMENTO	0,00	0,02	0,02	0,02	0,00%	0,00%	0,00%
28122	0,00	3,40	3,40	0,00	0,20%	0,01%	0,00%
<b>4-Despesas de Capital</b>	<b>0,00</b>	<b>3,40</b>	<b>3,40</b>	<b>0,00</b>	<b>0,20%</b>	<b>0,01%</b>	<b>0,00%</b>
4-INVESTIMENTO	0,00	3,40	3,40	0,00	0,20%	0,01%	0,00%
28901	0,00	3,59	1,57	1,22	0,09%	0,01%	-56,42%
<b>3-Despesas Correntes</b>	<b>0,00</b>	<b>0,05</b>	<b>0,04</b>	<b>0,00</b>	<b>0,00%</b>	<b>0,00%</b>	<b>-16,67%</b>
3-OUTRAS DESPESAS CORRENTES	0,00	0,05	0,04	0,00	0,00%	0,00%	-16,67%
<b>4-Despesas de Capital</b>	<b>0,00</b>	<b>3,55</b>	<b>1,53</b>	<b>1,22</b>	<b>0,09%</b>	<b>0,01%</b>	<b>-56,92%</b>
4-INVESTIMENTO	0,00	3,55	1,53	1,22	0,09%	0,01%	-56,92%



<i>Categoria Econômica e Grupo de Despesa</i>	<i>Dotação Inicial [a]</i>	<i>Dotação Autorizada [b]</i>	<i>Empenhado [c]</i>	<i>Liquidado [d]</i>	<i>% Grupo de Despesa [c]</i>	<i>% Total do Exercício [c]</i>	<i>Variação [b;c]</i>
32101	0,00	0,13	0,13	0,11	0,01%	0,00%	0,00%
<b>3-Despesas Correntes</b>	<b>0,00</b>	<b>0,13</b>	<b>0,13</b>	<b>0,11</b>	<b>0,01%</b>	<b>0,00%</b>	<b>0,00%</b>
3-OUTRAS DESPESAS CORRENTES	0,00	0,13	0,13	0,11	0,01%	0,00%	0,00%
34101	0,00	0,01	0,01	0,01	0,00%	0,00%	-0,01%
<b>4-Despesas de Capital</b>	<b>0,00</b>	<b>0,01</b>	<b>0,01</b>	<b>0,01</b>	<b>0,00%</b>	<b>0,00%</b>	<b>-0,01%</b>
4-INVESTIMENTO	0,00	0,01	0,01	0,01	0,00%	0,00%	-0,01%
51101	0,00	2,00	1,06	1,06	0,06%	0,00%	-46,82%
<b>4-Despesas de Capital</b>	<b>0,00</b>	<b>2,00</b>	<b>1,06</b>	<b>1,06</b>	<b>0,06%</b>	<b>0,00%</b>	<b>-46,82%</b>
4-INVESTIMENTO	0,00	2,00	1,06	1,06	0,06%	0,00%	-46,82%
<b>200201-SOCIED. DE TRANSP. COLETIVOS DE BRASIL</b>	<b>24,30</b>	<b>29,44</b>	<b>22,71</b>	<b>22,71</b>	<b>1,33%</b>	<b>0,08%</b>	<b>-22,85%</b>
18101	0,00	0,95	0,93	0,93	0,05%	0,00%	-1,88%
<b>3-Despesas Correntes</b>	<b>0,00</b>	<b>0,95</b>	<b>0,93</b>	<b>0,93</b>	<b>0,05%</b>	<b>0,00%</b>	<b>-1,88%</b>
3-OUTRAS DESPESAS CORRENTES	0,00	0,95	0,93	0,93	0,05%	0,00%	-1,88%
26201	24,30	28,49	21,78	21,78	1,27%	0,08%	-23,54%
<b>3-Despesas Correntes</b>	<b>17,37</b>	<b>21,53</b>	<b>16,78</b>	<b>16,78</b>	<b>0,98%</b>	<b>0,06%</b>	<b>-22,05%</b>
1-PESSOAL E ENCARGOS SOCIAIS	4,70	4,83	3,20	3,20	0,19%	0,01%	-33,71%
2-JUROS E ENCARGOS DA DÍVIDA	2,69	2,74	2,74	2,74	0,16%	0,01%	-0,08%
3-OUTRAS DESPESAS CORRENTES	9,97	13,96	10,85	10,85	0,63%	0,04%	-22,33%
<b>4-Despesas de Capital</b>	<b>6,94</b>	<b>6,96</b>	<b>5,00</b>	<b>5,00</b>	<b>0,29%</b>	<b>0,02%</b>	<b>-28,17%</b>
4-INVESTIMENTO	2,00	2,02	0,06	0,06	0,00%	0,00%	-96,85%
6-AMORTIZAÇÃO DA DÍVIDA	4,94	4,94	4,94	4,94	0,29%	0,02%	-0,01%
<b>200204-COMPANHIA DO METROPOLITANO DO DF -</b>	<b>1.029,86</b>	<b>944,23</b>	<b>389,54</b>	<b>367,30</b>	<b>22,76%</b>	<b>1,35%</b>	<b>-58,75%</b>
26206	1.029,86	944,23	389,54	367,30	22,76%	1,35%	-58,75%
<b>3-Despesas Correntes</b>	<b>347,47</b>	<b>410,49</b>	<b>382,54</b>	<b>361,61</b>	<b>22,35%</b>	<b>1,33%</b>	<b>-6,81%</b>
1-PESSOAL E ENCARGOS SOCIAIS	165,33	163,59	156,25	156,19	9,13%	0,54%	-4,49%
2-JUROS E ENCARGOS DA DÍVIDA	0,09	0,00	0,00	0,00	0,00%	0,00%	-
3-OUTRAS DESPESAS CORRENTES	182,05	246,90	226,30	205,42	13,22%	0,78%	-8,35%
<b>4-Despesas de Capital</b>	<b>682,39</b>	<b>533,74</b>	<b>7,00</b>	<b>5,70</b>	<b>0,41%</b>	<b>0,02%</b>	<b>-98,69%</b>
4-INVESTIMENTO	680,88	533,74	7,00	5,70	0,41%	0,02%	-98,69%
6-AMORTIZAÇÃO DA DÍVIDA	1,51	0,00	0,00	0,00	0,00%	0,00%	-



<i>Categoria Econômica e Grupo de Despesa</i>	<i>Dotação Inicial [a]</i>	<i>Dotação Autorizada [b]</i>	<i>Empenhado [c]</i>	<i>Liquidado [d]</i>	<i>% Grupo de Despesa [c]</i>	<i>% Total do Exercício [c]</i>	<i>Varição [b;c]</i>
<b>210203-EMPRESA DE ASSIST. TÉC. E EXT. RURAL DO</b>	<b>83,01</b>	<b>107,37</b>	<b>101,88</b>	<b>101,38</b>	<b>5,95%</b>	<b>0,35%</b>	<b>-5,11%</b>
14101	0,00	0,00	0,00	0,00	0,00%	0,00%	0,00%
<b>4-Despesas de Capital</b>	<b>0,00</b>	<b>0,00</b>	<b>0,00</b>	<b>0,00</b>	<b>0,00%</b>	<b>0,00%</b>	<b>0,00%</b>
4-INVESTIMENTO	0,00	0,00	0,00	0,00	0,00%	0,00%	0,00%
14203	83,01	107,36	101,88	101,38	5,95%	0,35%	-5,11%
<b>3-Despesas Correntes</b>	<b>82,80</b>	<b>105,85</b>	<b>101,33</b>	<b>101,06</b>	<b>5,92%</b>	<b>0,35%</b>	<b>-4,27%</b>
1-PESSOAL E ENCARGOS SOCIAIS	77,70	96,54	93,82	93,82	5,48%	0,33%	-2,82%
3-OUTRAS DESPESAS CORRENTES	5,10	9,31	7,51	7,24	0,44%	0,03%	-19,31%
<b>4-Despesas de Capital</b>	<b>0,21</b>	<b>1,51</b>	<b>0,55</b>	<b>0,32</b>	<b>0,03%</b>	<b>0,00%</b>	<b>-63,78%</b>
4-INVESTIMENTO	0,21	1,51	0,55	0,32	0,03%	0,00%	-63,78%
<b>210204-SOCIEDADE DE ABASTECIMENTO DE BRASÍL</b>	<b>37,21</b>	<b>37,20</b>	<b>0,00</b>	<b>0,00</b>	<b>0,00%</b>	<b>0,00%</b>	<b>-100,00%</b>
32204	37,21	37,20	0,00	0,00	0,00%	0,00%	-100,00%
<b>3-Despesas Correntes</b>	<b>37,20</b>	<b>37,19</b>	<b>0,00</b>	<b>0,00</b>	<b>0,00%</b>	<b>0,00%</b>	<b>-100,00%</b>
1-PESSOAL E ENCARGOS SOCIAIS	32,35	32,35	0,00	0,00	0,00%	0,00%	-100,00%
3-OUTRAS DESPESAS CORRENTES	4,85	4,85	0,00	0,00	0,00%	0,00%	-100,00%
<b>4-Despesas de Capital</b>	<b>0,01</b>	<b>0,01</b>	<b>0,00</b>	<b>0,00</b>	<b>0,00%</b>	<b>0,00%</b>	<b>-100,00%</b>
4-INVESTIMENTO	0,01	0,01	0,00	0,00	0,00%	0,00%	-100,00%
<b>280209-COMPANHIA DE DESENV. DA HABITAÇÃO I</b>	<b>255,05</b>	<b>344,97</b>	<b>124,22</b>	<b>123,42</b>	<b>7,26%</b>	<b>0,43%</b>	<b>-63,99%</b>
22101	0,00	52,95	0,00	0,00	0,00%	0,00%	-100,00%
<b>3-Despesas Correntes</b>	<b>0,00</b>	<b>2,95</b>	<b>0,00</b>	<b>0,00</b>	<b>0,00%</b>	<b>0,00%</b>	<b>-100,00%</b>
3-OUTRAS DESPESAS CORRENTES	0,00	2,95	0,00	0,00	0,00%	0,00%	-100,00%
<b>4-Despesas de Capital</b>	<b>0,00</b>	<b>50,00</b>	<b>0,00</b>	<b>0,00</b>	<b>0,00%</b>	<b>0,00%</b>	<b>-100,00%</b>
4-INVESTIMENTO	0,00	50,00	0,00	0,00	0,00%	0,00%	-100,00%



<i>Categoria Econômica e Grupo de Despesa</i>	<i>Dotação Inicial [a]</i>	<i>Dotação Autorizada [b]</i>	<i>Empenhado [c]</i>	<i>Liquidado [d]</i>	<i>% Grupo de Despesa [c]</i>	<i>% Total do Exercício [c]</i>	<i>Varição [b;c]</i>
28209	255,05	289,63	124,22	123,42	7,26%	0,43%	-57,11%
<b>3-Despesas Correntes</b>	<b>36,43</b>	<b>44,01</b>	<b>28,89</b>	<b>28,15</b>	<b>1,69%</b>	<b>0,10%</b>	<b>-34,36%</b>
1-PESSOAL E ENCARGOS SOCIAIS	13,62	13,62	13,34	13,33	0,78%	0,05%	-2,04%
2-JUROS E ENCARGOS DA DÍVIDA	0,64	1,15	1,15	1,13	0,07%	0,00%	0,00%
3-OUTRAS DESPESAS CORRENTES	<b>22,17</b>	<b>29,24</b>	<b>14,40</b>	<b>13,68</b>	0,84%	0,05%	-50,76%
<b>4-Despesas de Capital</b>	<b>218,62</b>	<b>245,62</b>	<b>95,33</b>	<b>95,27</b>	<b>5,57%</b>	<b>0,33%</b>	<b>-61,19%</b>
4-INVESTIMENTO	215,26	232,00	83,81	83,76	4,90%	0,29%	-63,88%
6-AMORTIZAÇÃO DA DÍVIDA	3,36	13,63	11,52	11,51	0,67%	0,04%	-15,44%
28901	0,00	2,39	0,00	0,00	0,00%	0,00%	-100,00%
<b>3-Despesas Correntes</b>	<b>0,00</b>	<b>2,39</b>	<b>0,00</b>	<b>0,00</b>	<b>0,00%</b>	<b>0,00%</b>	<b>-100,00%</b>
3-OUTRAS DESPESAS CORRENTES	0,00	2,39	0,00	0,00	0,00%	0,00%	-100,00%
<b>320205-SOCIEDADE DE ABASTECIMENTO DE BRASÍL</b>	<b>0,00</b>	<b>45,21</b>	<b>43,77</b>	<b>43,76</b>	<b>2,56%</b>	<b>0,15%</b>	<b>-3,19%</b>
14204	0,00	34,84	34,83	34,83	2,04%	0,12%	-0,01%
<b>3-Despesas Correntes</b>	<b>0,00</b>	<b>34,83</b>	<b>34,83</b>	<b>34,83</b>	<b>2,04%</b>	<b>0,12%</b>	<b>-0,01%</b>
1-PESSOAL E ENCARGOS SOCIAIS	0,00	29,70	29,70	29,70	1,73%	0,10%	0,00%
3-OUTRAS DESPESAS CORRENTES	0,00	5,14	5,14	5,14	0,30%	0,02%	-0,04%
<b>4-Despesas de Capital</b>	<b>0,00</b>	<b>0,00</b>	<b>0,00</b>	<b>0,00</b>	<b>0,00%</b>	<b>0,00%</b>	<b>0,00%</b>
4-INVESTIMENTO	0,00	0,00	0,00	0,00	0,00%	0,00%	0,00%
32204	0,00	10,37	8,93	8,93	0,52%	0,03%	-13,88%
<b>3-Despesas Correntes</b>	<b>0,00</b>	<b>10,32</b>	<b>8,89</b>	<b>8,88</b>	<b>0,52%</b>	<b>0,03%</b>	<b>-13,87%</b>
1-PESSOAL E ENCARGOS SOCIAIS	0,00	7,87	7,62	7,62	0,44%	0,03%	-3,29%
2-JUROS E ENCARGOS DA DÍVIDA	0,00	0,09	0,09	0,09	0,01%	0,00%	0,00%
3-OUTRAS DESPESAS CORRENTES	0,00	2,36	1,18	1,18	0,07%	0,00%	-49,75%
<b>4-Despesas de Capital</b>	<b>0,00</b>	<b>0,05</b>	<b>0,05</b>	<b>0,05</b>	<b>0,00%</b>	<b>0,00%</b>	<b>-15,33%</b>
4-INVESTIMENTO	0,00	0,01	0,00	0,00	0,00%	0,00%	-100,00%
6-AMORTIZAÇÃO DA DÍVIDA	0,00	0,05	0,05	0,05	0,00%	0,00%	-5,86%
<b>5-Empresa Pública [Dependente]</b>	<b>2.611,36</b>	<b>2.720,08</b>	<b>1.711,67</b>	<b>1.606,32</b>	<b>100,00%</b>	<b>5,93%</b>	<b>-37,07%</b>



*RESUMO: Empresa Pública [Dependente]*

<i>Categoria Econômica e Grupo de Despesa</i>	<i>Dotação Inicial [a]</i>	<i>Dotação Autorizada [b]</i>	<i>Empenhado [c]</i>	<i>Liquidado [d]</i>	<i>% Grupo de Despesa [c]</i>	<i>% Total do Exercício [c]</i>	<i>Varição [b;c]</i>
<b>3-Despesas Correntes</b>	<b>1.264,10</b>	<b>1.431,11</b>	<b>1.304,63</b>	<b>1.253,27</b>	<b>76,22%</b>	<b>4,52%</b>	<b>-8,84%</b>
1-PESSOAL E ENCARGOS SOCIAIS	783,12	840,67	775,76	775,55	45,32%	2,69%	-7,72%
2-JUROS E ENCARGOS DA DÍVIDA	4,44	7,89	7,87	7,86	0,46%	0,03%	-0,25%
3-OUTRAS DESPESAS CORRENTES	476,53	582,55	521,00	469,85	30,44%	1,81%	-10,57%
<b>4-Despesas de Capital</b>	<b>1.347,26</b>	<b>1.288,98</b>	<b>407,03</b>	<b>353,05</b>	<b>23,78%</b>	<b>1,41%</b>	<b>-68,42%</b>
4-INVESTIMENTO	1.332,33	1.263,98	384,14	330,17	22,44%	1,33%	-69,61%
6-AMORTIZAÇÃO DA DÍVIDA	14,93	25,00	22,89	22,88	1,34%	0,08%	-8,43%
<b>Total geral</b>	<b>2.611,36</b>	<b>2.720,08</b>	<b>1.711,67</b>	<b>1.606,32</b>	<b>100,00%</b>	<b>5,93%</b>	<b>-37,07%</b>
<b>200203-TRANSPORTE URBANO DO DISTRITO FEDER</b>	<b>0,87</b>	<b>2,50</b>	<b>1,60</b>	<b>1,60</b>	<b>100,00%</b>	<b>0,01%</b>	<b>-36,08%</b>
26905	0,87	2,50	1,60	1,60	100,00%	0,01%	-36,08%
<b>3-Despesas Correntes</b>	<b>0,33</b>	<b>1,95</b>	<b>1,60</b>	<b>1,60</b>	<b>100,00%</b>	<b>0,01%</b>	<b>-18,13%</b>
3-OUTRAS DESPESAS CORRENTES	0,33	1,95	1,60	1,60	100,00%	0,01%	-18,13%
<b>4-Despesas de Capital</b>	<b>0,55</b>	<b>0,55</b>	<b>0,00</b>	<b>0,00</b>	<b>0,00%</b>	<b>0,00%</b>	<b>-100,00%</b>
4-INVESTIMENTO	0,55	0,55	0,00	0,00	0,00%	0,00%	-100,00%
<b>400901-FUNDO DE APOIO À PESQUISA DO DISTRITC</b>	<b>0,00</b>	<b>0,00</b>	<b>0,00</b>	<b>0,00</b>	<b>0,00%</b>	<b>0,00%</b>	<b>-100,00%</b>
9901	0,00	0,00	0,00	0,00	0,00%	0,00%	-100,00%
<b>3-Despesas Correntes</b>	<b>0,00</b>	<b>0,00</b>	<b>0,00</b>	<b>0,00</b>	<b>0,00%</b>	<b>0,00%</b>	<b>-100,00%</b>
3-OUTRAS DESPESAS CORRENTES	0,00	0,00	0,00	0,00	0,00%	0,00%	-100,00%
40901	0,00	0,00	0,00	0,00	0,00%	0,00%	-
<b>3-Despesas Correntes</b>	<b>0,00</b>	<b>0,00</b>	<b>0,00</b>	<b>0,00</b>	<b>0,00%</b>	<b>0,00%</b>	<b>-</b>
3-OUTRAS DESPESAS CORRENTES	0,00	0,00	0,00	0,00	0,00%	0,00%	-
<b>9-Fundo da Indireta</b>	<b>0,87</b>	<b>2,50</b>	<b>1,60</b>	<b>1,60</b>	<b>100,00%</b>	<b>0,01%</b>	<b>-36,10%</b>





*RESUMO: Fundo da Indireta*

<i>Categoria Econômica e Grupo de Despesa</i>	<i>Dotação Inicial [a]</i>	<i>Dotação Autorizada [b]</i>	<i>Empenhado [c]</i>	<i>Liquidado [d]</i>	<i>% Grupo de Despesa [c]</i>	<i>% Total do Exercício [c]</i>	<i>Varição [b;c]</i>
<b>3-Despesas Correntes</b>	<b>0,33</b>	<b>1,95</b>	<b>1,60</b>	<b>1,60</b>	<b>100,00%</b>	<b>0,01%</b>	<b>-18,15%</b>
3-OUTRAS DESPESAS CORRENTES	0,33	1,95	1,60	1,60	100,00%	0,01%	-18,15%
<b>4-Despesas de Capital</b>	<b>0,55</b>	<b>0,55</b>	<b>0,00</b>	<b>0,00</b>	<b>0,00%</b>	<b>0,00%</b>	<b>-100,00%</b>
4-INVESTIMENTO	0,55	0,55	0,00	0,00	0,00%	0,00%	-100,00%
<b>Total geral</b>	<b>0,87</b>	<b>2,50</b>	<b>1,60</b>	<b>1,60</b>	<b>100,00%</b>	<b>0,01%</b>	<b>-36,10%</b>
<b>Total geral</b>	<b>29.465,10</b>	<b>35.526,61</b>	<b>28.859,86</b>	<b>27.802,93</b>	<b>-</b>	<b>-</b>	<b>-18,77%</b>

Fonte: Sistema Integrado de Administração Financeira e Contábil-SIAC/SIGGO



## 5.5. CONSOLIDADO DA EXECUÇÃO ORÇAMENTÁRIA E FINANCEIRA POR GRUPO DE DESPESA ( OFSS(1), FCDF E ESTATAIS - Exercício 2015]

EXECUÇÃO ORÇAMENTÁRIA E FINANCEIRA - [OFSS(1); FCDF E ESTATAIS - Exercício 2015]

R\$ 1.000.000,00

CATEGORIA E GRUPO DE DESPESA	Dotação Inicial [a]	Dotação Autorizada [b]	Empenhado [c]	Liquidado [d]	% Grupo de Despesa [d]	% Total do Exercício [d]	Varição [b;c]
<b>3-Despesas Correntes</b>	<b>28.740,45</b>	<b>37.187,16</b>	<b>34.052,28</b>	<b>33.177,25</b>	<b>96,15%</b>	<b>96,15%</b>	<b>-8,43%</b>
1-PESSOAL E ENCARGOS SOCIAIS	18.772,23	23.372,20	22.434,53	22.391,56	64,90%	64,90%	-4,01%
2-JUROS E ENCARGOS DA DÍVIDA	258,37	344,46	339,96	339,95	0,99%	0,99%	-1,31%
3-OUTRAS DESPESAS CORRENTES	9.709,85	13.470,50	11.277,78	10.445,74	30,27%	30,27%	-16,28%
<b>4-Despesas de Capital</b>	<b>7.439,53</b>	<b>6.951,22</b>	<b>1.508,57</b>	<b>1.326,68</b>	<b>3,85%</b>	<b>3,85%</b>	<b>-78,30%</b>
4-INVESTIMENTO	6.748,80	6.146,42	1.014,36	836,94	2,43%	2,43%	-83,50%
5-INVERSÕES FINANCEIRAS	347,04	315,82	85,42	250,93	0,73%	0,73%	-72,95%
6-AMORTIZAÇÃO DA DÍVIDA	343,69	488,98	408,79	238,81	0,69%	0,69%	-16,40%
<b>9-Reserva de Contingência</b>	<b>895,07</b>	<b>638,15</b>	-	-	<b>0,00%</b>	<b>0,00%</b>	<b>-100,00%</b>
9-RESERVA DE CONTINGÊNCIA	895,07	638,15	-	-	0,00%	0,00%	-100,00%
<b>Total Consolidado [OFSS;FCDF e ESTATAIS]</b>	<b>37.075,05</b>	<b>44.776,53</b>	<b>35.560,85</b>	<b>34.503,93</b>	<b>100,00%</b>	<b>100,00%</b>	<b>-20,58%</b>

EXECUÇÃO ORÇAMENTÁRIA E FINANCEIRA - Exercício 2015

CATEGORIA E GRUPO DE DESPESA	Dotação Inicial [a]	Dotação Autorizada [b]	Empenhado [c]	Liquidado [d]	% Grupo de Despesa [d]	% Total do Exercício [d]	Varição [b;c]
<b>3-Despesas Correntes</b>	<b>22.715,93</b>	<b>29.701,31</b>	<b>27.861,21</b>	<b>26.986,18</b>	<b>97,06%</b>	<b>97,06%</b>	<b>-6,20%</b>
1-PESSOAL E ENCARGOS SOCIAIS	16.896,10	21.492,51	20.824,76	20.781,78	74,75%	74,75%	-3,11%
2-JUROS E ENCARGOS DA DÍVIDA	202,09	230,12	230,08	230,07	0,83%	0,83%	-0,01%
3-OUTRAS DESPESAS CORRENTES	5.617,74	7.978,68	6.806,37	5.974,33	21,49%	21,49%	-14,69%
<b>4-Despesas de Capital</b>	<b>5.854,11</b>	<b>5.187,15</b>	<b>998,65</b>	<b>816,75</b>	<b>2,94%</b>	<b>2,94%</b>	<b>-80,75%</b>
4-INVESTIMENTO	5.315,14	4.630,04	674,40	496,99	1,79%	1,79%	-85,43%
5-INVERSÕES FINANCEIRAS	347,04	315,82	85,42	80,96	0,29%	0,29%	-72,95%
6-AMORTIZAÇÃO DA DÍVIDA	191,93	241,28	238,82	238,81	0,86%	0,86%	-1,02%
<b>9-Reserva de Contingência</b>	<b>895,07</b>	<b>638,15</b>	-	-	<b>0,00%</b>	<b>0,00%</b>	<b>-100,00%</b>
9-RESERVA DE CONTINGÊNCIA	895,07	638,15	-	-	0,00%	0,00%	-100,00%
<b>Total Orçamento Fiscal e Seg. Social-OFSS</b>	<b>29.465,10</b>	<b>35.526,61</b>	<b>28.859,86</b>	<b>27.802,93</b>	<b>100,00%</b>	<b>100,00%</b>	<b>-18,77%</b>



**EXECUÇÃO ORÇAMENTÁRIA E FINANCEIRA - [ESTATAIS: Orçamento de Dispendio e Investimentos - Exercício 2015]¹**

CATEGORIA E GRUPO DE DESPESA	DOTAÇÃO INICIAL [a]	ALTERAÇÃO [b]	AUTORIZADO [c]	EXECUTADO [d]	% Grupo de Despesa [d]	% Grupo de Despesa [d]	% Variação [d,c]
<b>3-Despesas Correntes</b>	<b>6.024,52</b>	<b>1.461,32</b>	<b>7.485,85</b>	<b>6.191,07</b>	<b>92,39%</b>	<b>92,39%</b>	<b>-17,30%</b>
1-PESSOAL E ENCARGOS SOCIAIS	1.876,13	3,56	1.879,69	1.609,77	24,02%	24,02%	-14,36%
2-JUROS E ENCARGOS DA DÍVIDA	56,29	58,05	114,34	109,88	1,64%	1,64%	-3,90%
3-OUTRAS DESPESAS CORRENTES	4.092,11	1.399,71	5.491,81	4.471,42	66,73%	66,73%	-18,58%
<b>4-Despesas de Capital</b>	<b>1.585,42</b>	<b>178,65</b>	<b>1.764,07</b>	<b>509,92</b>	<b>7,61%</b>	<b>7,61%</b>	<b>-71,09%</b>
4-INVESTIMENTOS	1.433,66	82,72	1.516,38	339,95	5,07%	5,07%	-77,58%
6-AMORTIZAÇÃO DA DÍVIDA	151,76	95,93	247,69	169,97	2,54%	2,54%	-31,38%
<b>Total Estatais [Empresa não Dependente]</b>	<b>7.609,95</b>	<b>1.639,97</b>	<b>9.249,92</b>	<b>6.700,99</b>	<b>100,00%</b>	<b>100,00%</b>	<b>-27,56%</b>

**EXECUÇÃO ORÇAMENTÁRIA E FINANCEIRA - [FUNDO CONSTITUCIONAL DO DISTRITO FEDERAL-FCDF - Exercício 2015]**

CATEGORIA E GRUPO DE DESPESA	Dotação Inicial [a]	Dotação Atualizada [b]	Empenhado [c]	Liquidado [d]	% Grupo de Despesa [d]	% Grupo de Despesa [d]	Variação [b;c]
<b>3-Despesas Correntes</b>	<b>12.278,17</b>	<b>12.334,66</b>	<b>12.334,63</b>	<b>12.248,30</b>	<b>99,87%</b>	<b>99,87%</b>	<b>0,00%</b>
1-PESSOAL E ENCARGOS SOCIAIS	5.313,62	5.293,43	5.293,40	5.290,30	43,13%	43,13%	0,00%
2-JUROS E ENCARGOS DA DÍVIDA	-	-	-	-	0,00%	0,00%	0,00%
3-OUTRAS DESPESAS CORRENTES	6.964,54	7.041,23	7.041,23	6.958,00	56,73%	56,73%	0,00%
<b>4-Despesas de Capital</b>	<b>121,38</b>	<b>64,88</b>	<b>63,63</b>	<b>16,37</b>	<b>0,13%</b>	<b>0,13%</b>	<b>-1,92%</b>
4-INVESTIMENTO	121,38	64,88	63,63	16,37	0,13%	0,13%	-1,92%
5-INVERSÕES FINANCEIRAS	-	-	-	-	0,00%	0,00%	0,00%
6-AMORTIZAÇÃO DA DÍVIDA	-	-	-	-	0,00%	0,00%	0,00%
<b>Total Fundo Constitucional DF.</b>	<b>12.399,54</b>	<b>12.399,54</b>	<b>12.398,27</b>	<b>12.264,67</b>	<b>100,00%</b>	<b>100,00%</b>	<b>-0,01%</b>

Nota(¹): Inclui recursos do FCDF.

Fonte: Sistema Integrado de Administração Financeira e Contábil-SIAC/SIGGO



## 6. DEMONSTRATIVO DA EXECUÇÃO ORÇAMENTÁRIA POR GRUPO DE DESPESA – MENSAL - Exercício 2012

DEMONSTRATIVO DA EXECUÇÃO ORÇAMENTÁRIA POR GRUPO DE DESPESA - MENSAL															
- 2012 -															
R\$ 1.000,00															
GRUPO DA DESPESA	TIPO FONTE	DESPESA REALIZADA												TOTAL	
		JANEIRO	FEVEREIRO	MARÇO	ABRIL	MAIO	JUNHO	JULHO	AGOSTO	SETEMBRO	OUTUBRO	NOVEMBRO	DEZEMBRO		
1	PESSOAL E ENCARGOS SOCIAIS	Fonte Tesouro	406.283,22	548.862,66	416.943,41	485.223,03	580.600,20	660.596,50	626.928,89	488.064,65	697.660,84	869.570,88	702.884,24	827.751,54	7.311.370,07
		Outras Fontes	97.536,89	124.074,84	111.209,94	112.253,94	114.083,34	118.667,78	112.436,70	105.910,42	110.515,85	120.217,07	101.046,67	126.333,82	1.354.287,26
		<b>Total</b>	<b>503.820,12</b>	<b>672.937,50</b>	<b>528.153,35</b>	<b>597.476,97</b>	<b>694.683,54</b>	<b>779.264,28</b>	<b>739.365,58</b>	<b>593.975,07</b>	<b>808.176,69</b>	<b>989.787,95</b>	<b>803.930,91</b>	<b>954.085,36</b>	<b>8.665.657,33</b>
2	JUROS E ENCARGOS DA DÍVIDA	Fonte Tesouro	10.266,77	14.056,86	11.231,64	12.544,51	10.672,87	13.027,96	11.949,07	10.701,07	11.757,51	12.415,88	10.647,16	13.253,18	142.524,50
		Outras Fontes	37,28	360,13	356,74	355,10	348,41	346,63	343,74	339,28	330,06	325,22	274,62	529,72	3.946,92
		<b>Total</b>	<b>10.304,05</b>	<b>14.416,99</b>	<b>11.588,38</b>	<b>12.899,61</b>	<b>11.021,28</b>	<b>13.374,59</b>	<b>12.292,81</b>	<b>11.040,35</b>	<b>12.087,57</b>	<b>12.741,10</b>	<b>10.921,78</b>	<b>13.782,89</b>	<b>146.471,41</b>
3	OUTRAS DESPESAS CORRENTES	Fonte Tesouro	84.761,38	233.485,43	306.977,30	316.995,60	363.924,03	323.881,70	354.966,46	327.606,73	338.590,79	360.707,10	398.270,80	1.184.544,32	4.594.711,65
		Outras Fontes	5.174,64	21.146,07	41.051,94	26.968,63	28.599,34	26.945,24	28.017,67	32.056,53	27.813,96	31.903,89	29.187,79	84.848,99	383.714,69
		<b>Total</b>	<b>89.936,02</b>	<b>254.631,50</b>	<b>348.029,23</b>	<b>343.964,23</b>	<b>392.523,37</b>	<b>350.826,94</b>	<b>382.984,13</b>	<b>359.663,26</b>	<b>366.404,75</b>	<b>392.610,99</b>	<b>427.458,59</b>	<b>1.269.393,32</b>	<b>4.978.426,34</b>
4	INVESTIMENTOS	Fonte Tesouro	1.014,80	4.549,30	10.708,47	11.333,83	20.785,53	26.814,90	58.867,54	52.361,23	53.489,18	57.580,93	98.091,14	450.671,81	846.268,68
		Outras Fontes	3,07	230,44	110.189,81	39.677,39	32.418,45	92.062,40	53.151,00	42.398,80	89.180,53	20.302,18	75.007,90	161.051,59	715.673,56
		<b>Total</b>	<b>1.017,87</b>	<b>4.779,74</b>	<b>120.898,28</b>	<b>51.011,22</b>	<b>53.203,98</b>	<b>118.877,30</b>	<b>112.018,54</b>	<b>94.760,03</b>	<b>142.669,71</b>	<b>77.883,11</b>	<b>173.099,05</b>	<b>611.723,40</b>	<b>1.561.942,24</b>
5	INVERSÕES FINANCEIRAS	Fonte Tesouro	-	-	34.468,42	19.242,81	2.073,94	2.589,31	33.921,14	3.517,21	1.852,74	458,44	1.077,81	203.487,75	302.689,56
		<b>Total</b>	<b>-</b>	<b>-</b>	<b>34.468,42</b>	<b>19.242,81</b>	<b>2.073,94</b>	<b>2.589,31</b>	<b>33.921,14</b>	<b>3.517,21</b>	<b>1.852,74</b>	<b>458,44</b>	<b>1.077,81</b>	<b>203.487,75</b>	<b>302.689,56</b>
	6	AMORTIZAÇÃO DA DÍVIDA	Fonte Tesouro	14.425,87	8.138,23	14.032,79	9.917,14	9.973,86	18.159,16	17.099,62	10.149,35	16.169,60	7.833,77	7.849,53	16.639,06
		Outras Fontes	134,16	985,03	989,50	993,21	999,34	1.004,20	1.010,70	1.016,12	1.020,68	1.025,55	896,11	1.806,51	11.881,10
		<b>Total</b>	<b>14.560,03</b>	<b>9.123,26</b>	<b>15.022,29</b>	<b>10.910,36</b>	<b>10.973,20</b>	<b>19.163,36</b>	<b>18.110,32</b>	<b>11.165,47</b>	<b>17.190,28</b>	<b>8.859,32</b>	<b>8.745,64</b>	<b>18.445,57</b>	<b>162.269,09</b>
<b>Total Fonte Tesouro</b>		<b>516.752,04</b>	<b>809.092,49</b>	<b>794.362,04</b>	<b>855.256,93</b>	<b>988.030,43</b>	<b>1.045.069,52</b>	<b>1.103.732,72</b>	<b>892.400,24</b>	<b>1.119.520,67</b>	<b>1.308.567,02</b>	<b>1.218.820,69</b>	<b>2.696.347,66</b>	<b>13.347.952,44</b>	
<b>Total Outras Fontes</b>		<b>102.886,05</b>	<b>146.796,50</b>	<b>263.797,92</b>	<b>180.248,27</b>	<b>176.448,88</b>	<b>239.026,24</b>	<b>194.959,80</b>	<b>181.721,15</b>	<b>228.861,08</b>	<b>173.773,91</b>	<b>206.413,09</b>	<b>374.570,62</b>	<b>2.469.503,52</b>	
<b>TOTAL GERAL</b>		<b>619.638,09</b>	<b>955.888,99</b>	<b>1.058.159,96</b>	<b>1.035.505,20</b>	<b>1.164.479,31</b>	<b>1.284.095,77</b>	<b>1.298.692,53</b>	<b>1.074.121,39</b>	<b>1.348.381,75</b>	<b>1.482.340,93</b>	<b>1.425.233,78</b>	<b>3.070.918,28</b>	<b>15.817.455,96</b>	



## 7. DEMONSTRATIVO DA EXECUÇÃO ORÇAMENTÁRIA POR GRUPO DE DESPESA – MENSAL - Exercício 2013

DEMONSTRATIVO DA EXECUÇÃO ORÇAMENTÁRIA POR GRUPO DE DESPESA - MENSAL - 2013 -															R\$ 1.000,00
GRUPO DA DESPESA	TIPO FONTE	DESPESA REALIZADA												TOTAL	
		JANEIRO	FEVEREIRO	MARÇO	ABRIL	MAIO	JUNHO	JULHO	AGOSTO	SETEMBRO	OUTUBRO	NOVEMBRO	DEZEMBRO		
1	PESSOAL E ENCARGOS SOCIAIS	Fonte Tesouro	658.121,14	545.460,18	575.465,54	316.676,25	701.304,49	721.107,31	685.444,24	468.889,86	701.927,87	863.150,37	772.557,45	1.100.636,08	8.110.740,77
		Outras Fontes	117.888,51	117.930,29	120.104,08	112.016,07	111.880,77	114.652,40	125.312,29	127.069,96	122.507,81	128.444,14	106.424,77	167.610,79	1.471.841,89
		<b>Total</b>	<b>776.009,65</b>	<b>663.390,48</b>	<b>695.569,62</b>	<b>428.692,32</b>	<b>813.185,26</b>	<b>835.759,71</b>	<b>810.756,53</b>	<b>595.959,83</b>	<b>824.435,68</b>	<b>991.594,51</b>	<b>878.982,22</b>	<b>1.268.246,87</b>	<b>9.582.582,66</b>
2	JUROS E ENCARGOS DA DÍVIDA	Fonte Tesouro	11.541,81	10.409,23	14.430,79	12.366,38	10.253,48	16.929,34	11.687,81	10.766,22	15.938,96	13.426,24	11.542,01	18.888,43	158.180,71
		Outras Fontes	5,20	260,81	255,90	250,87	245,01	241,00	236,05	231,02	221,04	225,54	215,69	6,71	2.394,84
		<b>Total</b>	<b>11.547,00</b>	<b>10.670,04</b>	<b>14.686,69</b>	<b>12.617,25</b>	<b>10.498,50</b>	<b>17.170,34</b>	<b>11.923,86</b>	<b>10.997,25</b>	<b>16.160,00</b>	<b>13.651,78</b>	<b>11.757,69</b>	<b>18.895,14</b>	<b>160.575,55</b>
3	OUTRAS DESPESAS CORRENTES	Fonte Tesouro	78.513,49	253.464,97	379.966,95	389.465,88	407.063,09	419.561,19	435.426,91	460.444,09	395.651,42	454.339,22	365.115,00	1.256.612,82	5.295.625,04
		Outras Fontes	3.860,20	18.173,61	23.302,17	27.936,09	33.197,09	28.768,28	39.821,63	35.964,29	33.790,24	38.608,37	36.889,36	151.728,70	472.040,04
		<b>Total</b>	<b>82.373,69</b>	<b>271.638,59</b>	<b>403.269,11</b>	<b>417.401,97</b>	<b>440.260,19</b>	<b>448.329,46</b>	<b>475.248,54</b>	<b>496.408,38</b>	<b>429.441,66</b>	<b>492.947,60</b>	<b>402.004,36</b>	<b>1.408.341,52</b>	<b>5.767.665,08</b>
4	INVESTIMENTOS	Fonte Tesouro	0,64	76.249,80	85.673,64	67.006,12	72.170,45	100.192,09	125.481,63	135.714,41	144.056,74	111.888,90	160.753,47	765.787,70	1.844.975,60
		Outras Fontes	772,88	785,98	17.121,46	21.060,27	39.694,19	12.065,13	14.370,61	49.726,14	7.320,26	50.232,01	19.386,39	103.099,47	335.634,78
		<b>Total</b>	<b>773,53</b>	<b>77.035,77</b>	<b>102.795,11</b>	<b>88.066,39</b>	<b>111.864,64</b>	<b>112.257,22</b>	<b>139.852,24</b>	<b>185.440,54</b>	<b>151.377,00</b>	<b>162.120,91</b>	<b>180.139,87</b>	<b>868.887,17</b>	<b>2.180.610,38</b>
5	INVERSÕES FINANCEIRAS	Fonte Tesouro	3.453,42	42.062,43	18.459,59	9.842,51	894,79	32.763,45	9.819,56	24.077,65	28.009,12	30.850,39	51.515,33	24.247,65	275.995,89
		<b>Total</b>	<b>3.453,42</b>	<b>42.062,43</b>	<b>18.459,59</b>	<b>9.842,51</b>	<b>894,79</b>	<b>32.763,45</b>	<b>9.819,56</b>	<b>24.077,65</b>	<b>28.009,12</b>	<b>30.850,39</b>	<b>51.515,33</b>	<b>24.247,65</b>	<b>275.995,89</b>
		Fonte Tesouro	14.372,86	7.741,69	13.762,29	14.568,45	7.833,94	16.484,86	15.570,86	7.961,42	14.827,52	15.636,04	8.160,98	17.507,33	154.428,26
6	AMORTIZAÇÃO DA DÍVIDA	Outras Fontes	-	910,46	915,31	920,18	926,09	930,04	935,18	940,15	945,58	950,52	956,29	1.901,96	11.231,75
		<b>Total</b>	<b>14.372,86</b>	<b>8.652,15</b>	<b>14.677,60</b>	<b>15.488,63</b>	<b>8.760,04</b>	<b>17.414,90</b>	<b>16.506,04</b>	<b>8.901,57</b>	<b>15.773,10</b>	<b>16.586,56</b>	<b>9.117,27</b>	<b>19.409,29</b>	<b>165.660,01</b>
		<b>Total Fonte Tesouro</b>	<b>766.003,36</b>	<b>935.388,31</b>	<b>1.087.758,80</b>	<b>809.925,59</b>	<b>1.199.520,25</b>	<b>1.307.038,24</b>	<b>1.283.431,02</b>	<b>1.107.853,66</b>	<b>1.300.411,64</b>	<b>1.489.291,15</b>	<b>1.369.644,23</b>	<b>3.183.680,02</b>	<b>15.839.946,27</b>
	<b>Total Outras Fontes</b>	<b>122.526,79</b>	<b>138.061,15</b>	<b>161.698,91</b>	<b>162.183,48</b>	<b>185.943,16</b>	<b>156.656,85</b>	<b>180.675,76</b>	<b>213.931,56</b>	<b>164.784,93</b>	<b>218.460,59</b>	<b>163.872,50</b>	<b>424.347,62</b>	<b>2.293.143,30</b>	
	<b>Total Global</b>	<b>888.530,16</b>	<b>1.073.449,46</b>	<b>1.249.457,72</b>	<b>972.109,07</b>	<b>1.385.463,41</b>	<b>1.463.695,08</b>	<b>1.464.106,77</b>	<b>1.321.785,22</b>	<b>1.465.196,57</b>	<b>1.707.751,74</b>	<b>1.533.516,74</b>	<b>3.608.027,63</b>	<b>18.133.089,57</b>	



## 8. DEMONSTRATIVO DA EXECUÇÃO ORÇAMENTÁRIA POR GRUPO DE DESPESA – MENSAL - Exercício 2014

GRUPO DE DESPESA	TIPO FONTE	JANEIRO	FEVEREIRO	MARÇO	ABRIL	MAIO	JUNHO	JULHO	AGOSTO	SETEMBRO	OUTUBRO	NOVEMBRO	DEZEMBRO	TOTAL
1-PESSOAL E ENCARGOS SOCIAIS	Fonte Tesouro	656.869,38	601.483,42	583.943,91	826.099,99	839.402,23	875.484,88	704.375,63	546.035,10	887.296,20	946.498,80	924.752,93	955.990,03	9.348.232,51
	Outras Fontes	124.250,79	133.600,53	136.753,48	111.295,19	132.821,58	126.185,16	128.824,62	153.567,06	124.881,76	140.471,64	144.527,27	155.219,89	1.612.398,95
	<b>Soma</b>	<b>781.120,17</b>	<b>735.083,94</b>	<b>720.697,39</b>	<b>937.395,17</b>	<b>972.223,81</b>	<b>1.001.670,04</b>	<b>833.200,26</b>	<b>699.602,16</b>	<b>1.012.177,97</b>	<b>1.086.970,43</b>	<b>1.069.280,19</b>	<b>1.111.209,92</b>	<b>10.960.631,46</b>
2-JUROS E ENCARGOS DA DÍVIDA	Fonte Tesouro	27.498,83	20.622,00	21.183,00	0,00	14.195,24	25.449,00	2.311,00	11.241,00	23.493,30	11.833,70	4.158,00	17.319,69	179.304,76
	Outras Fontes	212,82	176,32	2.554,97	172,74	176,11	179,69	183,06	186,97	190,55	194,29	198,20	678,40	3.747,34
	<b>Soma</b>	<b>27.711,65</b>	<b>20.798,32</b>	<b>23.737,97</b>	<b>172,74</b>	<b>14.371,36</b>	<b>25.628,69</b>	<b>2.494,06</b>	<b>11.427,97</b>	<b>23.683,85</b>	<b>12.027,99</b>	<b>4.356,20</b>	<b>16.641,29</b>	<b>183.052,11</b>
3-OUTRAS DESPESAS CORRENTES	Fonte Tesouro	643.479,35	829.334,17	575.633,85	564.236,51	557.583,68	437.292,31	601.612,88	313.983,03	341.683,47	242.890,68	200.877,44	34.610,77	5.343.218,13
	Outras Fontes	123.696,07	49.493,84	33.710,15	16.524,33	25.645,99	25.645,89	32.459,14	32.347,15	28.919,91	34.298,55	8.855,20	902,39	410.693,84
	<b>Soma</b>	<b>767.175,42</b>	<b>878.828,01</b>	<b>609.344,00</b>	<b>580.760,85</b>	<b>583.229,67</b>	<b>462.938,20</b>	<b>634.072,02</b>	<b>346.330,17</b>	<b>370.603,39</b>	<b>277.189,23</b>	<b>209.732,64</b>	<b>33.708,37</b>	<b>5.753.911,97</b>
4-INVESTIMENTO	Fonte Tesouro	154.694,60	232.589,60	338.468,00	213.795,05	133.608,99	119.100,73	205.210,59	35.720,43	67.471,15	31.062,92	9.942,52	353.539,49	1.188.125,09
	Outras Fontes	107.196,20	66.693,69	83.181,91	39.178,10	33.362,60	23.831,50	1.746,66	35.425,51	21.405,53	71.204,63	54.643,44	83.054,01	454.815,78
	<b>Soma</b>	<b>261.890,80</b>	<b>299.283,29</b>	<b>421.649,90</b>	<b>252.973,16</b>	<b>166.971,59</b>	<b>142.932,23</b>	<b>206.957,25</b>	<b>71.145,94</b>	<b>88.876,68</b>	<b>102.267,56</b>	<b>64.585,96</b>	<b>436.593,49</b>	<b>1.642.940,87</b>
5-INVERSÕES FINANCEIRAS	Fonte Tesouro	8.819,65	6.381,17	5.803,27	31.291,77	32.272,88	4.772,61	30.790,71	63.883,44	14.369,28	12.388,11	26.203,81	43.714,14	280.690,84
	<b>Soma</b>	<b>8.819,65</b>	<b>6.381,17</b>	<b>5.803,27</b>	<b>31.291,77</b>	<b>32.272,88</b>	<b>4.772,61</b>	<b>30.790,71</b>	<b>63.883,44</b>	<b>14.369,28</b>	<b>12.388,11</b>	<b>26.203,81</b>	<b>43.714,14</b>	<b>280.690,84</b>
6-AMORTIZAÇÃO DA DÍVIDA	Fonte Tesouro	27.211,82	13.195,38	33.953,43	411,38	31.612,88	13.328,38	411,56	411,38	41.685,63	5.913,89	3.251,69	10.365,52	181.752,94
	Outras Fontes	-	-	-	-	-	-	-	1.300,00	1.100,00	-	-	3.392,80	5.792,80
	<b>Soma</b>	<b>27.211,82</b>	<b>13.195,38</b>	<b>33.953,43</b>	<b>411,38</b>	<b>31.612,88</b>	<b>13.328,38</b>	<b>411,56</b>	<b>1.711,38</b>	<b>42.785,63</b>	<b>5.913,89</b>	<b>3.251,69</b>	<b>13.758,32</b>	<b>187.545,74</b>
<b>TOTAL GERAL - OFSS</b>		<b>1.873.929,50</b>	<b>1.953.570,11</b>	<b>1.815.185,96</b>	<b>1.803.005,07</b>	<b>1.800.682,19</b>	<b>1.651.270,15</b>	<b>1.707.925,86</b>	<b>1.194.101,06</b>	<b>1.552.496,80</b>	<b>1.496.757,22</b>	<b>1.377.410,50</b>	<b>782.438,55</b>	<b>19.008.772,98</b>
<b>Total Fonte Tesouro</b>		<b>1.518.573,62</b>	<b>1.703.605,72</b>	<b>1.558.985,45</b>	<b>1.635.834,71</b>	<b>1.608.675,91</b>	<b>1.475.427,92</b>	<b>1.544.712,37</b>	<b>971.274,38</b>	<b>1.375.999,04</b>	<b>1.250.588,10</b>	<b>1.169.186,39</b>	<b>708.460,66</b>	<b>16.521.324,27</b>
<b>Total Outras Fontes</b>		<b>355.355,88</b>	<b>249.964,38</b>	<b>256.200,51</b>	<b>167.170,36</b>	<b>192.006,28</b>	<b>175.842,24</b>	<b>163.213,49</b>	<b>222.826,69</b>	<b>176.497,76</b>	<b>246.169,12</b>	<b>208.224,11</b>	<b>73.977,89</b>	<b>2.487.448,72</b>

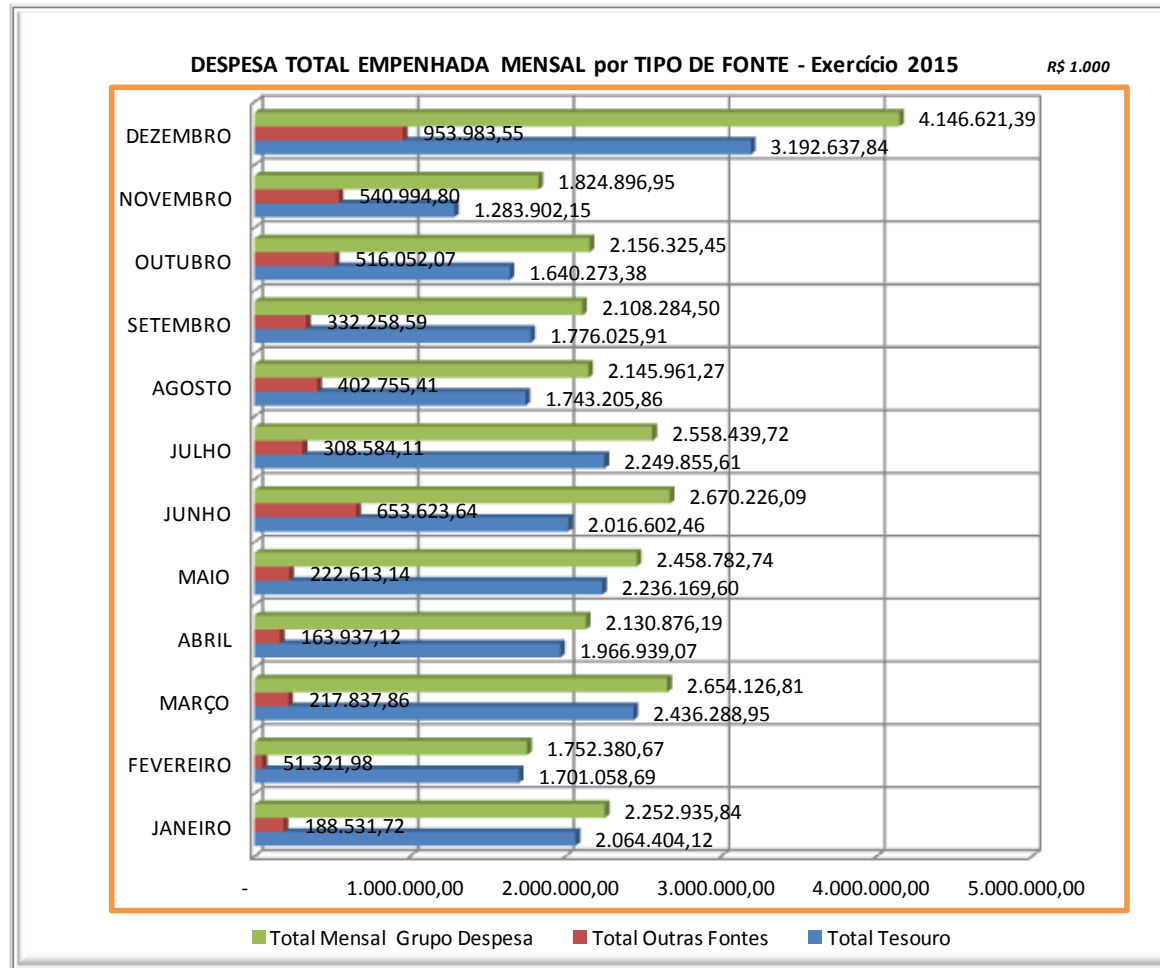
Fonte: Sistema Integrado de Administração Financeira e Contábil-SIAC/SIGGO/GDF



## 9. DEMONSTRATIVO DA EXECUÇÃO ORÇAMENTÁRIA POR GRUPO DE DESPESA – MENSAL - Exercício 2015

MÊS	JANEIRO	FEVEREIRO	MARÇO	ABRIL	MAIO	JUNHO	JULHO	AGOSTO	SETEMBRO	OUTUBRO	NOVEMBRO	DEZEMBRO	DESPESA EMPENHADA
<b>1-PESSOAL E ENCARGOS</b>													
<b>SOCIAIS</b>	<b>1.580.796,00</b>	<b>1.161.333,48</b>	<b>1.772.644,32</b>	<b>1.371.452,97</b>	<b>1.648.349,80</b>	<b>1.986.647,75</b>	<b>1.783.200,26</b>	<b>1.614.383,70</b>	<b>1.473.912,06</b>	<b>1.637.337,88</b>	<b>1.493.385,03</b>	<b>3.301.318,10</b>	<b>20.824.761,36</b>
Tesouro	1.427.957,64	1.148.966,53	1.606.922,79	1.234.550,28	1.479.679,53	1.392.001,37	1.505.793,50	1.261.275,21	1.204.872,92	1.165.638,93	1.019.670,18	2.344.666,73	16.791.995,62
Outras Fontes	152.838,37	12.366,95	165.721,53	136.902,70	168.670,27	594.646,39	277.406,76	353.108,49	269.039,14	471.698,95	473.714,84	956.651,36	4.032.765,74
<b>2-JUROS E ENCARGOS DA DÍVIDA</b>													
<b>DÍVIDA</b>	<b>51.012,67</b>	<b>1.134,03</b>	<b>9.913,39</b>	<b>50.997,57</b>	<b>603,03</b>	<b>1.925,11</b>	<b>55.522,41</b>	<b>534,36</b>	<b>31.450,02</b>	<b>482,94</b>	<b>10.157,20</b>	<b>16.352,22</b>	<b>230.084,94</b>
Tesouro	51.012,67	1.134,03	9.913,39	50.997,57	603,03	1.925,11	55.522,41	534,36	31.250,02	482,94	10.112,20	16.304,45	229.792,18
Outras Fontes	-	-	-	-	-	-	-	-	200,00	-	45,00	47,76	292,76
<b>3-OUTRAS DESPESAS</b>													
<b>CORRENTES</b>	<b>575.385,89</b>	<b>569.572,91</b>	<b>747.531,41</b>	<b>496.844,58</b>	<b>657.926,16</b>	<b>625.973,90</b>	<b>572.102,60</b>	<b>457.004,29</b>	<b>507.172,30</b>	<b>449.484,98</b>	<b>280.984,08</b>	<b>866.383,09</b>	<b>6.806.366,18</b>
Tesouro	545.852,57	532.866,88	696.858,97	471.774,12	609.807,25	577.817,43	549.611,86	413.503,72	463.200,02	415.858,04	229.486,13	857.982,04	6.364.619,02
Outras Fontes	29.533,32	36.706,03	50.672,44	25.070,45	48.118,90	48.156,48	22.490,74	43.500,58	43.972,28	33.626,94	51.497,95	8.401,04	441.747,16
<b>4-INVESTIMENTO</b>	<b>9.040,96</b>	<b>17.740,42</b>	<b>93.471,56</b>	<b>132.537,79</b>	<b>138.677,78</b>	<b>40.556,57</b>	<b>108.041,77</b>	<b>66.826,82</b>	<b>60.497,99</b>	<b>50.555,12</b>	<b>24.893,56</b>	<b>-</b>	<b>674.404,35</b>
Tesouro	2.880,93	15.491,42	92.027,67	132.014,00	134.913,64	36.735,80	99.355,16	60.726,05	41.450,82	39.828,94	9.156,54	-	605.161,60
Outras Fontes	6.160,03	2.249,00	1.443,89	523,79	3.764,14	3.820,77	8.686,61	6.100,76	19.047,17	10.726,18	15.737,01	-	69.242,75
<b>5-INVERSÕES</b>													
<b>FINANCEIRAS</b>	<b>-</b>	<b>501,58</b>	<b>1.240,75</b>	<b>20.550,31</b>	<b>10.754,77</b>	<b>4.549,57</b>	<b>6.961,51</b>	<b>6.021,20</b>	<b>9.002,28</b>	<b>6.941,27</b>	<b>7.387,96</b>	<b>11.508,60</b>	<b>85.419,80</b>
Tesouro	-	501,58	1.240,75	20.550,31	10.754,77	4.549,57	6.961,51	6.021,20	9.002,28	6.941,27	7.387,96	11.508,60	85.419,80
<b>6-AMORTIZAÇÃO DA DÍVIDA</b>													
<b>DA DÍVIDA</b>	<b>36.700,32</b>	<b>2.098,26</b>	<b>29.325,38</b>	<b>58.492,97</b>	<b>2.471,20</b>	<b>10.573,19</b>	<b>32.611,18</b>	<b>1.190,89</b>	<b>26.249,85</b>	<b>11.523,27</b>	<b>8.089,13</b>	<b>19.495,38</b>	<b>238.821,01</b>
Tesouro	36.700,32	2.098,26	29.325,38	57.052,79	411,38	3.573,19	32.611,18	1.145,32	26.249,85	11.523,27	8.089,13	21.595,38	230.375,44
Outras Fontes	-	-	-	1.440,18	2.059,82	7.000,00	-	45,57	-	-	-	2.100,00	8.445,57
<b>Total geral</b>	<b>2.252.935,84</b>	<b>1.752.380,67</b>	<b>2.654.126,81</b>	<b>2.130.876,19</b>	<b>2.458.782,74</b>	<b>2.670.226,09</b>	<b>2.558.439,72</b>	<b>2.145.961,27</b>	<b>2.108.284,50</b>	<b>2.156.325,45</b>	<b>1.824.896,95</b>	<b>4.146.621,39</b>	<b>28.859.857,63</b>
<b>Total Tesouro</b>	<b>2.064.404,12</b>	<b>1.701.058,69</b>	<b>2.436.288,95</b>	<b>1.966.939,07</b>	<b>2.236.169,60</b>	<b>2.016.602,46</b>	<b>2.249.855,61</b>	<b>1.743.205,86</b>	<b>1.776.025,91</b>	<b>1.640.273,38</b>	<b>1.283.902,15</b>	<b>3.192.637,84</b>	<b>24.307.363,65</b>
<b>Total Outras Fontes</b>													
<b>Fontes</b>	<b>188.531,72</b>	<b>51.321,98</b>	<b>217.837,86</b>	<b>163.937,12</b>	<b>222.613,14</b>	<b>653.623,64</b>	<b>308.584,11</b>	<b>402.755,41</b>	<b>332.258,59</b>	<b>516.052,07</b>	<b>540.994,80</b>	<b>953.983,55</b>	<b>4.552.493,98</b>
<b>Total Mensal</b>													
<b>Grupo Despesa</b>	<b>2.252.935,84</b>	<b>1.752.380,67</b>	<b>2.654.126,81</b>	<b>2.130.876,19</b>	<b>2.458.782,74</b>	<b>2.670.226,09</b>	<b>2.558.439,72</b>	<b>2.145.961,27</b>	<b>2.108.284,50</b>	<b>2.156.325,45</b>	<b>1.824.896,95</b>	<b>4.146.621,39</b>	<b>28.859.857,63</b>

Fonte: Sistema Integrado de Administração Financeira e Contábil-SIAC/SIGGO/GDF







## 10. EXECUÇÃO DA DESPESA POR ÓRGÃO, UNIDADE ORÇAMENTÁRIA E GRUPO DE DESPESA – DESPESA AUTORIZADA 2015

ÓRGÃO	UNIDADE ORÇAMENTÁRIA	TIPO DE FONTE	3-Despesas Correntes			4-Despesas de Capital			DESPESA AUTORIZADA
			1-PESSOAL E ENCARGOS SOCIAIS	2-JUROS E ENCARGOS DA DÍVIDA	3-OUTRAS DESPESAS CORRENTES	4-INVESTIMENTO	5-INVERSÕES FINANCEIRAS	6-AMORTIZAÇÃO DA DÍVIDA	
01000-CÂMARA LEGISLATIVA DO DISTRITO FEDERAL	01101-CAMARA LEGISLATIVA DO DISTRITO FEDERAL	TOTAL							
		TESOURO	319.655.000,00		84.776.000,00	3.651.000,00			408.082.000,00
<b>TOTAL ÓRGÃO</b>			<b>319.655.000,00</b>	<b>-</b>	<b>84.776.000,00</b>	<b>3.651.000,00</b>	<b>-</b>	<b>-</b>	<b>408.082.000,00</b>
02000-TRIBUNAL DE CONTAS DO DISTRITO FEDERAL	02101-TRIBUNAL DE CONTAS DO DISTRITO FEDERAL	TOTAL							
		TESOURO	226.509.530,00		62.235.000,00	7.638.500,00			296.383.030,00
<b>TOTAL ÓRGÃO</b>			<b>226.509.530,00</b>	<b>-</b>	<b>62.235.000,00</b>	<b>7.638.500,00</b>	<b>-</b>	<b>-</b>	<b>296.383.030,00</b>
09000-CASA CÍVIL	09101-SECRETARIA DE ESTADO DA CASA CIVIL DO DISTRITO FEDERAL	TOTAL							
		TESOURO	69.157.898,00		169.199.638,92	86.987,03			238.444.523,95
	09102-ARQUIVO PUBLICO DO DISTRITO FEDERAL	TOTAL							
		TESOURO	3.587.691,00		159.862,45	7.500,00			3.755.053,45
	09201-AGÊNCIA DE FISCALIZAÇÃO DO DISTRITO FEDERAL - AGEFIS	TOTAL							
		TESOURO	219.669.150,00		23.109.243,99 -	0,00			242.778.393,99
09202-FUNDAÇÃO DE APOIO À PESQUISA - FAP	Soma								
	TESOURO	1.660.506,00		42.056.669,58	13.592.514,00			57.309.689,58	
	OUTRAS FONTES	1.660.506,00		35.802.563,58	9.051.150,00			46.514.219,58	
<b>TOTAL ÓRGÃO</b>			<b>294.075.245,00</b>	<b>-</b>	<b>234.525.414,94</b>	<b>13.687.001,03</b>	<b>-</b>	<b>-</b>	<b>542.287.660,97</b>



ÓRGÃO	UNIDADE ORÇAMENTÁRIA	TIPO DE FONTE	3-Despesas Correntes			4-Despesas de Capital			DESPESA AUTORIZADA
			1-PESSOAL E ENCARGOS SOCIAIS	2-JUROS E ENCARGOS DA DÍVIDA	3-OUTRAS DESPESAS CORRENTES	4-INVESTIMENTO	5-INVERSÕES FINANCEIRAS	6-AMORTIZAÇÃO DA DÍVIDA	
10000-VICE-GOVERNADORIA DO DISTRITO FEDERAL	10101-VICE-GOVERNADORIA DO DISTRITO FEDERAL	TOTAL							
		TESOURO	12.180.540,00		1.122.488,69	2.837,99		13.305.866,68	
<b>TOTAL ÓRGÃO</b>			<b>12.180.540,00</b>		<b>1.122.488,69</b>	<b>2.837,99</b>		<b>13.305.866,68</b>	
11000-SECRETARIA DE ESTADO DE RELAÇÕES INSTITUCIONAIS E SOCIAIS	11101-SECRETARIA DE ESTADO DE RELAÇÕES INSTITUCIONAIS E SOCIAIS	TOTAL							
		TESOURO	14.761.696,00		629.401,99	-		15.391.097,99	
	11905-FUNDO GARANTIDOR DE PARCERIAS PÚBLICO-PRIVADAS DO DISTRITO	TOTAL							
		TESOURO			54.000,00	10.000,00		64.000,00	
<b>TOTAL ÓRGÃO</b>			<b>14.761.696,00</b>	-	<b>683.401,99</b>	<b>10.000,00</b>	-	<b>15.455.097,99</b>	
12000-PROCURADORIA GERAL DO DISTRITO FEDERAL	12101-PROCURADORIA GERAL DO DISTRITO FEDERAL	TOTAL							
		TESOURO	161.941.024,00		7.713.048,74			169.654.072,74	
	12901-FUNDO DA PROCURADORIA GERAL DO DISTRITO FEDERAL - PRÓ-JURÍDICO	TOTAL							
		TESOURO			4.125.440,52	8.834.814,79		12.960.255,31	
<b>TOTAL ÓRGÃO</b>			<b>161.941.024,00</b>	-	<b>11.838.489,26</b>	<b>8.834.814,79</b>	-	<b>182.614.328,05</b>	



ÓRGÃO	UNIDADE ORÇAMENTÁRIA	TIPO DE FONTE	3-Despesas Correntes			4-Despesas de Capital			DESPESA AUTORIZADA	
			1-PESSOAL E ENCARGOS SOCIAIS	2-JUROS E ENCARGOS DA DÍVIDA	3-OUTRAS DESPESAS CORRENTES	4-INVESTIMENTO	5-INVERSÕES FINANCEIRAS	6-AMORTIZAÇÃO DA DÍVIDA		
13000-SECRETARIA DE ESTADO DE GESTÃO ADMINISTRATIVO A E DESBUROCRATIZAÇÃO DO DISTRITO FEDERAL	13101-SECRETARIA DE ESTADO DE GESTÃO ADMINISTRATIVA E	TOTAL TESOUREO	122.753.185,00		380.140.906,22	-			502.894.091,22	
	13202-INSTITUTO DE ASSISTÊNCIA À SAÚDE DOS SERVIDORES DO DISTRITO FEDERAL - INAS	TOTAL TESOUREO	54.165,00	-	0,00				54.165,00	
	13203-INSTITUTO DE PREVIDENCIA DOS SERVIDORES DO DISTRITO FEDERAL - IPREV	Soma	4.407.593.750,00		55.118.860,46				4.462.712.610,46	
	13905-FUNDO DE MELHORIA DA GESTÃO PÚBLICA - PRÓ GESTÃO	TESOURO	1.493.674.650,00		55.118.860,46				1.548.793.510,46	
		OUTRAS FONTES	2.913.919.100,00	-	-	-	-	-	2.913.919.100,00	
		TOTAL TESOUREO			1.052.110,47	440.000,00			1.492.110,47	
	<b>TOTAL ÓRGÃO</b>		<b>4.530.401.100,00</b>		<b>436.311.877,15</b>	<b>440.000,00</b>			<b>4.967.152.977,15</b>	
	14000-SECRETARIA DE ESTADO DA AGRICULTURA, ABASTECIMENTO E DESENVOLVIMENTO RURAL	14101-SECRETARIA DE ESTADO DA AGRICULTURA, ABASTECIMENTO E DESENVOLVIMENTO RURAL	TOTAL TESOUREO	82.296.071,00		10.790.901,44	67.816.671,76			160.903.644,20
		14203-EMPRESA DE ASSISTÊNCIA TÉCNICA E EXTENSÃO RURAL DO DISTRITO FEDERAL - EMATER-	Soma	96.543.158,00		8.915.044,86	1.431.477,36			106.889.680,22
		14204-SOCIEDADE DE ABASTECIMENTO DE BRASÍLIA S.A. - SAB	TESOURO	96.045.152,00	-	5.693.650,33	279.650,00	-	-	102.018.452,33
		OUTRAS FONTES	498.006,00	-	3.221.394,53	1.151.827,36	-	-	4.871.227,89	
		Soma	29.695.734,00	-	5.138.945,15	590,00	-	-	34.835.269,15	
		TESOURO	29.463.279,00	-	4.496.106,23				33.959.385,23	
		OUTRAS FONTES	232.455,00		642.838,92	590,00			875.883,92	
14901-FUNDO DE AVAL DO DISTRITO FEDERAL - FADF		TOTAL TESOUREO			23.044,98		-		23.044,98	
14902-FUNDO DE DESENVOLVIMENTO RURAL DO DISTRITO FEDERAL - FDR		TOTAL TESOUREO			52.863,02		4.499.374,95		4.552.237,97	
14903-FUNDO DISTRITAL DE SANIDADE ANIMAL DO DISTRITO FEDERAL - FDS		TOTAL TESOUREO			3.935,89				3.935,89	
<b>TOTAL ÓRGÃO</b>		<b>208.534.963,00</b>	<b>-</b>	<b>24.924.735,34</b>	<b>69.248.739,12</b>	<b>4.499.374,95</b>	<b>-</b>	<b>307.207.812,41</b>		



ÓRGÃO	UNIDADE ORÇAMENTÁRIA	TIPO DE FONTE	3-Despesas Correntes			4-Despesas de Capital			DESPESA AUTORIZADA
			1-PESSOAL E ENCARGOS SOCIAIS	2-JUROS E ENCARGOS DA DÍVIDA	3-OUTRAS DESPESAS CORRENTES	4-INVESTIMENTO	5-INVERSÕES FINANCEIRAS	6-AMORTIZAÇÃO DA DÍVIDA	
16000-SECRETARIA DE ESTADO DE CULTURA DO DISTRITO FEDERAL	16101-SECRETARIA DE ESTADO DE CULTURA DO DISTRITO FEDERAL	TOTAL TESOUREO	65.706.155,00		25.036.614,49	2.118.541,00		92.861.310,49	
	16903-FUNDO DE APOIO À CULTURA DO DISTRITO FEDERAL - FAC	TOTAL TESOUREO			42.434.571,15	-		42.434.571,15	
	<b>TOTAL ÓRGÃO</b>		<b>65.706.155,00</b>		<b>67.471.185,64</b>	<b>2.118.541,00</b>		<b>135.295.881,64</b>	
17000-SECRETARIA DE ESTADO DE DESENVOLVIMENTO SOCIAL E TRANSF. DE RENDA	17101-SECRETARIA DE ESTADO DE DESENVOLVIMENTO HUMANO SOCIAL DO DISTRITO FEDERAL - FASDF	TOTAL TESOUREO	157.414.767,00		108.128.449,63	5.848.172,81		271.391.389,44	
	17906-FUNDO DE COMBATE E ERRADICAÇÃO DA POBREZA DO DISTRITO FEDERAL	TOTAL TESOUREO	-		78.305.547,48	0,00		78.305.547,48	
	<b>TOTAL ÓRGÃO</b>		<b>157.414.767,00</b>		<b>216.177.817,48</b>	<b>5.848.172,81</b>		<b>379.440.757,29</b>	
18000-SECRETARIA DE ESTADO DE EDUCAÇÃO DO DISTRITO FEDERAL	18101-SECRETARIA DE ESTADO DE EDUCAÇÃO, ESPORTE E LAZER DO DISTRITO FEDERAL - FUNAB	TOTAL TESOUREO	3.916.516.430,00		1.169.629.309,00	250.531.832,50	-	5.336.677.571,50	
	18202-FUNDAÇÃO UNIVERSIDADE ABERTA DO DISTRITO FEDERAL - FUNAB	TOTAL TESOUREO	213.676,00	-	0,00	-		213.676,00	
	18903-FUNDO DE MANUTENÇÃO E DESENVOLVIMENTO DA EDUCAÇÃO BÁSICA E VALORIZAÇÃO DOS PROFISSIONAIS DA EDUCAÇÃO DO DISTRITO	TOTAL TESOUREO	1.730.441.704,00		91.342.504,43	225.000,00		1.822.009.208,43	
<b>TOTAL ÓRGÃO</b>		<b>5.647.171.810,00</b>		<b>1.260.971.813,43</b>	<b>250.756.832,50</b>		<b>7.158.900.455,93</b>		



ÓRGÃO	UNIDADE ORÇAMENTÁRIA	TIPO DE FONTE	3-Despesas Correntes			4-Despesas de Capital			DESPESA AUTORIZADA
			1-PESSOAL E ENCARGOS SOCIAIS	2-JUROS E ENCARGOS DA DÍVIDA	3-OUTRAS DESPESAS CORRENTES	4-INVESTIMENTO	5-INVERSÕES FINANCEIRAS	6-AMORTIZAÇÃO DA DÍVIDA	
19000- SECRETARIA DE ESTADO DE FAZENDA DO DISTRITO FEDERAL	01901-FUNDO DE ASSISTÊNCIA À SAÚDE DA CÂMARA LEGISLATIVA DO DISTRITO FEDERAL - FUNCAL	TOTAL TESOURO			30.870.000,00				30.870.000,00
	19101-SECRETARIA DE ESTADO DE FAZENDA DO DISTRITO FEDERAL	TOTAL TESOURO	866.379.251,00	222.222.657,00	184.634.221,65	16.410.180,91	149.161.999,42	216.283.915,00	1.655.092.224,98
	19902-FUNDO DE MODERNIZAÇÃO E REAPARELHAMENTO DA ADMINISTRAÇÃO FAZENDÁRIA - FUNDAF	TOTAL TESOURO			655.961,72	4.725.518,57			5.381.480,29
	<b>TOTAL ÓRGÃO</b>		<b>866.379.251,00</b>	<b>222.222.657,00</b>	<b>216.160.183,37</b>	<b>21.135.699,48</b>	<b>149.161.999,42</b>	<b>216.283.915,00</b>	<b>1.691.343.705,27</b>
20000- SECRETARIA DE ESTADO DE DESENVOLVIMENT O ECONÔMICO DO DISTRITO FEDERAL	20101-SECRETARIA DE ESTADO DE ECONOMIA, DESENVOLVIMENTO SUSTENTÁVEL E TURISMO	TOTAL TESOURO							
			23.239.117,00		11.259.365,67	45.934.539,00			80.433.021,67
	<b>TOTAL ÓRGÃO</b>		<b>23.239.117,00</b>		<b>11.259.365,67</b>	<b>45.934.539,00</b>	-		<b>80.433.021,67</b>



ÓRGÃO	UNIDADE ORÇAMENTÁRIA	TIPO DE FONTE	3-Despesas Correntes			4-Despesas de Capital			DESPESA AUTORIZADA
			1-PESSOAL E ENCARGOS SOCIAIS	2-JUROS E ENCARGOS DA DÍVIDA	3-OUTRAS DESPESAS CORRENTES	4-INVESTIMENTO	5-INVERSÕES FINANCEIRAS	6-AMORTIZAÇÃO DA DÍVIDA	
21000- SECRETARIA DE ESTADO DO MEIO AMBIENTE E RECURSOS HÍDRICOS DO DISTRITO FEDERAL	21101-SECRETARIA DE ESTADO DO MEIO AMBIENTE	TOTAL TESOURO	18.019.802,03		10.275.259,20	15.434.616,00		43.729.677,23	
	21106-JARDIM BOTANICO DE BRASILIA	TOTAL TESOURO	4.257.074,00		541.957,22	158.498,50		4.957.529,72	
	21206-AGÊNCIA REGULADORA DE ÁGUAS, ENERGIA E SANEAMENTO DO DISTRITO FEDERAL	Soma TESOURO	24.300.000,00		20.115.318,65	595.261,51		45.010.580,16	
		TESOURO	24.300.000,00		18.958.294,65	595.261,51		43.853.556,16	
		OUTRAS FONTES	-	-	1.157.024,00	-	-	1.157.024,00	
		Soma	8.113.309,00		12.957.029,90	22.941,60		21.093.280,50	
	21207-FUNDAÇÃO JARDIM ZOOLOGICO DE BRASILIA	TESOURO	7.959.957,00		11.782.412,64	6.812,00		19.749.181,64	
		OUTRAS FONTES	153.352,00	-	1.174.617,26	16.129,60	-	1.344.098,86	
	21208-INSTITUTO DO MEIO AMBIENTE E RECURSOS HÍDRICOS DO DISTRITO FEDERAL - BRASILIA	Soma TESOURO	56.331.303,00		9.556.202,58	5.718,96		65.893.224,54	
		TESOURO	56.318.663,00		7.526.207,10	5.718,96		63.850.589,06	
		OUTRAS FONTES	12.640,00	-	2.029.995,48	-	-	2.042.635,48	
21901-FUNDO ÚNICO DE MEIO AMBIENTE DO DISTRITO FEDERAL - FUNAM	TOTAL TESOURO			2.204.797,11	-		2.204.797,11		
<b>TOTAL ÓRGÃO</b>			<b>111.021.488,03</b>	<b>-</b>	<b>55.650.564,66</b>	<b>16.217.036,57</b>	<b>-</b>	<b>182.889.089,26</b>	
22000- SECRETARIA DE ESTADO DE INFRAESTRUTU RA E SERVIÇOS DO DISTRITO FEDERAL	22101-SECRETARIA DE ESTADO DE INFRAESTRUTURA E SERVIÇOS PÚBLICOS	TOTAL TESOURO	20.662.313,00		100.505.379,61	865.910.696,74		987.078.389,35	
	22201-COMPANHIA URBANIZADORA DA NOVA CAPITAL DO BRASIL - NOVACAP	Soma TESOURO	370.905.242,00	3.922.000,00	217.672.908,94	403.276.971,58	6.388.434,00	1.002.165.556,52	
		TESOURO	370.905.242,00	3.922.000,00	211.296.072,01	223.150.251,17	6.388.434,00	815.661.999,18	
		OUTRAS FONTES	-	-	6.376.836,93	180.126.720,41	-	186.503.557,34	
		Soma	139.516.880,00		383.680.811,48	6.212.300,67		529.409.992,15	
	22214-SERVIÇO DE LIMPEZA URBANA - SLU	TESOURO	139.516.880,00		383.625.429,39	5.512.142,67		528.654.452,06	
	OUTRAS FONTES	-	-	55.382,09	700.158,00	-	755.540,09		
<b>TOTAL ÓRGÃO</b>			<b>531.084.435,00</b>	<b>3.922.000,00</b>	<b>701.859.100,03</b>	<b>1.275.399.968,99</b>	<b>6.388.434,00</b>	<b>2.518.653.938,02</b>	



ÓRGÃO	UNIDADE ORÇAMENTÁRIA	TIPO DE FONTE	3-Despesas Correntes			4-Despesas de Capital			DESPESA AUTORIZADA
			1-PESSOAL E ENCARGOS SOCIAIS	2-JUROS E ENCARGOS DA DÍVIDA	3-OUTRAS DESPESAS CORRENTES	4-INVESTIMENTO	5-INVERSÕES FINANCEIRAS	6-AMORTIZAÇÃO DA DÍVIDA	
23000- SECRETARIA DE ESTADO DE SAÚDE DO DISTRITO FEDERAL	23202-FUNDAÇÃO HEMOCENTRO DE BRASÍLIA - FHB	Soma	1.000.000,00		32.474.717,75	1.070.716,00		34.545.433,75	
		TESOURO	1.000.000,00		27.751.093,65	899.000,00		29.650.093,65	
		OUTRAS FONTES	-	-	4.723.624,10	171.716,00	-	4.895.340,10	
		Soma	8.760.739,00		4.041.793,85	1.786.955,85		14.589.488,70	
	23203-FUNDAÇÃO DE ENSINO E PESQUISA EM CIÊNCIAS DA SAÚDE - FEPECS	TESOURO	8.760.739,00	-	2.256.182,10	39.565,85	-	11.056.486,95	
		OUTRAS FONTES	-	-	1.785.611,75	1.747.390,00	-	3.533.001,75	
	23901-FUNDO DE SAÚDE DO DISTRITO FEDERAL	TOTAL TESOURO	4.794.076.024,00		1.987.594.734,00	108.678.036,00	-	6.890.348.794,00	
	<b>TOTAL ÓRGÃO</b>		<b>4.803.836.763,00</b>		<b>2.024.111.245,60</b>	<b>111.535.707,85</b>	-	<b>6.939.483.716,45</b>	
	24000- SECRETARIA DE ESTADO DE SEGURANCA PÚBLICA DO DISTRITO	24101-SECRETARIA DE ESTADO DE SEGURANCA PÚBLICA E DA PAZ SOCIAL	TOTAL TESOURO	81.486.411,00		52.881.839,46	40.024.663,97		174.392.914,43
		24103-POLÍCIA MILITAR DO DISTRITO FEDERAL	TOTAL TESOURO	16.748.893,00		13.997.599,91	19.461.255,00	10.000,00	50.217.747,91
24104-CORPO DE BOMBEIROS MILITAR DO DISTRITO FEDERAL		TOTAL TESOURO	5.058.029,00		702.171,19	2.292.516,00		8.052.716,19	
24105-POLÍCIA CIVIL DO DISTRITO FEDERAL		TOTAL TESOURO	29.894.536,00		1.463.321,07	1.200.000,00		32.557.857,07	
		Soma	199.939.709,00		211.556.212,06	23.384.850,23		434.880.771,29	
24201-DEPARTAMENTO DE TRÂNSITO - DETRAN		TESOURO	13.000.000,00					13.000.000,00	
		OUTRAS FONTES	186.939.709,00	-	211.556.212,06	23.384.850,23	-	421.880.771,29	
24202-FUNDAÇÃO DE AMPARO AO TRABALHADOR PRESO - FUNAP		OUTRAS FONTES	-		1.000.000,00	-		1.000.000,00	
24901-FUNDO DE SAÚDE DA POLÍCIA MILITAR		TOTAL TESOURO			2.551.660,19			2.551.660,19	
24902-FUNDO DE SAÚDE DO CORPO DE BOMBEIROS		TOTAL TESOURO			5.762.524,00			5.762.524,00	



ÓRGÃO	UNIDADE ORÇAMENTÁRIA	TIPO DE FONTE	3-Despesas Correntes			4-Despesas de Capital			DESPESA AUTORIZADA
			1-PESSOAL E ENCARGOS SOCIAIS	2-JUROS E ENCARGOS DA DÍVIDA	3-OUTRAS DESPESAS CORRENTES	4-INVESTIMENTO	5-INVERSÕES FINANCEIRAS	6-AMORTIZAÇÃO DA DÍVIDA	
24000- SECRETARIA DE ESTADO DE SEGURANÇA PÚBLICA DO	24904-FUNDO DE MODERNIZAÇÃO, MANUTENÇÃO E REEQUIPAMENTO DA POLÍCIA MILITAR DO DISTRITO FEDERAL	TOTAL TESOURO				2.666.750,00			2.666.750,00
	24905-FUNDO DE MODERNIZAÇÃO, MANUTENÇÃO E REEQUIPAMENTO DO CORPO DE BOMBEIROS MILITAR DO	TOTAL TESOURO			2.154.010,00	1.480.000,00			3.634.010,00
	24906-FUNDO DE MODERNIZAÇÃO, MANUTENÇÃO E REEQUIPAMENTO DA POLÍCIA CIVIL DO DISTRITO FEDERAL -	TOTAL TESOURO			1.116.106,27	10.879.962,57			11.996.068,84
	24908-FUNDO PENITENCIÁRIO DO DISTRITO FEDERAL -	TOTAL TESOURO			2.651.797,00	1.462.194,00			4.113.991,00
	<b>TOTAL ÓRGÃO</b>		<b>333.127.578,00</b>		<b>295.837.241,15</b>	<b>102.852.191,77</b>	<b>10.000,00</b>		<b>731.827.010,92</b>
25000- SECRETARIA DE ESTADO DE TRABALHO E DO EMPREENDEDOR RISMO DO DISTRITO	25101-SECRETARIA DE ESTADO DE TRABALHO E DO EMPREENDEDORISMO	TOTAL TESOURO	58.174.494,00		71.201.124,32	6.535.408,60			135.911.026,92
	25902-FUNDO PARA GERAÇÃO DE EMPREGO E RENDA DO DISTRITO FEDERAL - FUNGER	TOTAL TESOURO			235.927,21		3.030.673,29		3.266.600,50
	25904-FUNDO DE ASSISTÊNCIA SOCIAL DO DISTRITO FEDERAL	TOTAL TESOURO	10.000,00		10.344.604,42	3.000.000,00			13.354.604,42
	<b>TOTAL ÓRGÃO</b>		<b>58.184.494,00</b>		<b>81.781.655,95</b>	<b>9.535.408,60</b>	<b>3.030.673,29</b>		<b>152.532.231,84</b>





ÓRGÃO	UNIDADE ORÇAMENTÁRIA	TIPO DE FONTE	3-Despesas Correntes			4-Despesas de Capital			DESPESA AUTORIZADA
			1-PESSOAL E ENCARGOS SOCIAIS	2-JUROS E ENCARGOS DA DÍVIDA	3-OUTRAS DESPESAS CORRENTES	4-INVESTIMENTO	5-INVERSÕES FINANCEIRAS	6-AMORTIZAÇÃO DA DÍVIDA	
26000- SECRETARIA DE ESTADO DE MOBILIDADE DO DISTRITO FEDERAL	26101-SECRETARIA DE ESTADO DE MOBILIDADE	TOTAL							
		TESOURO	50.336.711,00		42.119.248,47	1.092.733.481,34			1.185.189.440,81
		Soma	4.828.816,00	2.740.217,00	11.607.312,50	66.358,60		4.937.039,00	24.179.743,10
	26201-SOCIEDADE DE TRANSPORTES COLETIVOS DE BRASÍLIA - TCB	TESOURO	4.703.816,00	2.690.217,00	1.335.184,69			4.937.039,00	13.666.256,69
		OUTRAS FONTES	125.000,00	50.000,00	10.272.127,81	66.358,60	-	-	10.513.486,41
		Soma	31.636.001,00		542.798.688,70	52.900,00			574.487.589,70
	26204-TRANSPORTE URBANO DO DISTRITO FEDERAL - DFTRANS	TESOURO	29.138.766,00		514.271.199,97	-			543.409.965,97
		OUTRAS FONTES	2.497.235,00	-	28.527.488,73	52.900,00	-	-	31.077.623,73
		Soma	137.951.116,00		105.869.407,68	389.007.275,82			632.827.799,50
	26205-DEPARTAMENTO DE ESTRADAS DE RODAGEM - DER	TESOURO	137.951.116,00		52.873.450,93	385.532.621,84			576.357.188,77
		OUTRAS FONTES	-	-	52.995.956,75	3.474.653,98	-	-	56.470.610,73
		Soma	163.590.248,00		238.301.086,89	526.988.688,54			928.880.023,43
	26206-COMPANHIA DO METROPOLITANO DO DISTRITO FEDERAL - METRÔ- DF	TESOURO	154.890.248,00		110.723.935,15	230.257.273,64			495.871.456,79
		OUTRAS FONTES	8.700.000,00		127.577.151,74	296.731.414,90			433.008.566,64
	26905-FUNDO DE TRANSPORTE PÚBLICO COLETIVO DO DISTRITO FEDERAL - FTPC/DF	OUTRAS FONTES			1.599.999,83	-			1.599.999,83
	<b>TOTAL ÓRGÃO</b>		<b>388.342.892,00</b>	<b>2.740.217,00</b>	<b>942.295.744,07</b>	<b>2.008.848.704,30</b>		<b>4.937.039,00</b>	<b>3.347.164.596,37</b>
27000- SECRETARIA DE ESTADO DE TURISMO DO DISTRITO FEDERAL	27101-SECRETARIA DE ESTADO DE TURISMO	TOTAL							
	TESOURO								
			11.694.468,00		6.720.480,22	1.791.505,62			20.206.453,84
	<b>TOTAL ÓRGÃO</b>		<b>11.694.468,00</b>		<b>6.720.480,22</b>	<b>1.791.505,62</b>			<b>20.206.453,84</b>



ÓRGÃO	UNIDADE ORÇAMENTÁRIA	TIPO DE FONTE	3-Despesas Correntes			4-Despesas de Capital			DESPESA AUTORIZADA
			1-PESSOAL E ENCARGOS SOCIAIS	2-JUROS E ENCARGOS DA DÍVIDA	3-OUTRAS DESPESAS CORRENTES	4-INVESTIMENTO	5-INVERSÕES FINANCEIRAS	6-AMORTIZAÇÃO DA DÍVIDA	
28101- SECRETARIA DE ESTADO DA GESTÃO DO TERRITÓRIO E HABITAÇÃO	28101-SECRETARIA DE ESTADO DA GESTÃO DO TERRITÓRIO E HABITAÇÃO	TOTAL TESOURO							
			56.941.791,00		3.705.644,73				60.647.435,73
	28103-ADMINISTRAÇÃO REGIONAL DO PLANO PILOTO	TOTAL TESOURO	5.716.941,00		4.517.115,23	156.719,80			10.390.776,03
	28104-ADMINISTRAÇÃO REGIONAL DO GAMA	TOTAL TESOURO	11.388.714,00		1.359.389,62	1.963.037,00			14.711.140,62
	28105-ADMINISTRAÇÃO REGIONAL DE TAGUATINGA	TOTAL TESOURO	14.233.647,00		2.375.489,89	3.922.068,39			20.531.205,28
	28106-ADMINISTRAÇÃO REGIONAL DE BRAZLÂNDIA	TOTAL TESOURO	5.738.342,00		1.076.860,25	268.478,00			7.083.680,25
	28107-ADMINISTRAÇÃO REGIONAL DE SOBRADINHO	TOTAL TESOURO	6.098.168,00		1.160.477,19	150.744,00			7.409.389,19
	28108-ADMINISTRAÇÃO REGIONAL DE PLANALTINA	TOTAL TESOURO	8.288.558,00		3.020.030,23	3.030.000,00			14.338.588,23
	28109-ADMINISTRAÇÃO REGIONAL DO PARANOÁ	TOTAL TESOURO	3.455.905,00		884.592,51	400.000,00			4.740.497,51
	28110-ADMINISTRAÇÃO REGIONAL DO NÚCLEO BANDEIRANTE	TOTAL TESOURO	6.109.801,00		1.079.916,30	70.000,00			7.259.717,30
	28111-ADMINISTRAÇÃO REGIONAL DE CEILÂNDIA	TOTAL TESOURO	11.047.122,00		3.027.586,93	8.000.395,34	500.000,00		22.575.104,27
	28112-ADMINISTRAÇÃO REGIONAL DO GUARÁ	TOTAL TESOURO	6.455.463,00		1.400.073,47	831.000,00			8.686.536,47
	28113-ADMINISTRAÇÃO REGIONAL DO CRUZEIRO	TOTAL TESOURO	3.649.990,00		807.998,27	-			4.457.988,27
	28114-ADMINISTRAÇÃO REGIONAL DE SAMAMBAIA	TOTAL TESOURO	7.758.933,00		1.160.995,53	22.237,90			8.942.166,43
	28115-ADMINISTRAÇÃO REGIONAL DE SANTA MARIA	TOTAL TESOURO	6.535.367,00		882.854,58	555.292,46			7.973.514,04
	28116-ADMINISTRAÇÃO REGIONAL DE SÃO	TOTAL TESOURO	4.329.668,00		813.292,24	1.467.031,99			6.609.992,23
	28117-ADMINISTRAÇÃO REGIONAL DO RECANTO DAS EMAS	TOTAL TESOURO	4.245.959,00		1.301.073,77	6.286,00			5.553.318,77



ÓRGÃO	UNIDADE ORÇAMENTÁRIA	TIPO DE FONTE	3-Despesas Correntes			4-Despesas de Capital			DESPESA AUTORIZADA
			1-PESSOAL E ENCARGOS SOCIAIS	2-JUROS E ENCARGOS DA DÍVIDA	3-OUTRAS DESPESAS CORRENTES	4-INVESTIMENTO	5-INVERSÕES FINANCEIRAS	6-AMORTIZAÇÃO DA DÍVIDA	
	28118-ADMINISTRAÇÃO REGIONAL DO LAGO SUL	TOTAL TESOURO	4.600.774,00		498.719,40	28.335,00		5.127.828,40	
	28119-ADMINISTRAÇÃO REGIONAL DO RIACHO FUNDO	TOTAL TESOURO	4.284.387,00		776.602,30	-		5.060.989,30	
	28120-ADMINISTRAÇÃO REGIONAL DO LAGO NORTE	TOTAL TESOURO	4.655.983,00		1.225.761,04	-		5.881.744,04	
	28121-ADMINISTRAÇÃO REGIONAL DA CANDANGOLÂNDIA	TOTAL TESOURO	2.103.562,00		447.263,90	-		2.550.825,90	
	28122-ADMINISTRAÇÃO REGIONAL DE ÁGUAS CLARAS	TOTAL TESOURO	8.307.463,00		1.621.632,42	4.245.929,08		14.175.024,50	
	28123-ADMINISTRAÇÃO REGIONAL DO RIACHO FUNDO II	TOTAL TESOURO	3.094.200,00		898.092,86	332.627,00		4.324.919,86	
	28124-ADMINISTRAÇÃO REGIONAL DO SUDOESTE/OCTOGONAL	TOTAL TESOURO	3.181.878,00		1.012.573,87	-		4.194.451,87	
	28125-ADMINISTRAÇÃO REGIONAL DO VARJÃO	TOTAL TESOURO	2.015.398,00		398.688,32	-		2.414.086,32	
	28126-ADMINISTRAÇÃO REGIONAL DO PARK WAY	TOTAL TESOURO	1.408.245,00		238.082,06	18.119,00		1.664.446,06	



ÓRGÃO	UNIDADE ORÇAMENTÁRIA	TIPO DE FONTE	3-Despesas Correntes			4-Despesas de Capital			DESPESA AUTORIZADA
			1-PESSOAL E ENCARGOS SOCIAIS	2-JUROS E ENCARGOS DA DÍVIDA	3-OUTRAS DESPESAS CORRENTES	4-INVESTIMENTO	5-INVERSÕES FINANCEIRAS	6-AMORTIZAÇÃO DA DÍVIDA	
	28127-ADMINISTRAÇÃO REGIONAL DO SETOR COMPLEMENTAR DE INDÚSTRIA E ABASTECIMENTO	TOTAL TESOUREIRO							
			3.519.901,00		449.947,75	-			3.969.848,75
	28128-ADMINISTRAÇÃO REGIONAL DE SOBRADINHO II	TOTAL TESOUREIRO	2.834.230,00		380.361,26	7.898,00			3.222.489,26
	28129-ADMINISTRAÇÃO REGIONAL DO JARDIM BOTÂNICO	TOTAL TESOUREIRO	2.021.600,00		97.657,30	-			2.119.257,30
	28130-ADMINISTRAÇÃO REGIONAL DO ITAPOÃ	TOTAL TESOUREIRO	2.222.728,00		447.515,17	61.619,48			2.731.862,65
	28131-ADMINISTRAÇÃO REGIONAL DO SETOR DE INDÚSTRIA E ABASTECIMENTO	TOTAL TESOUREIRO	2.572.317,00		533.677,20	13.583,00			3.119.577,20
	28133-ADMINISTRAÇÃO REGIONAL DE VICENTE PIRES	TOTAL TESOUREIRO	3.178.734,00		410.013,08	-			3.588.747,08
	28135-ADMINISTRAÇÃO REGIONAL DA FERCAL	TOTAL TESOUREIRO	652.947,00		166.810,39	6.007,00			825.764,39
	28209-COMPANHIA DE DESENVOLVIMENTO HABITACIONAL DO DISTRITO FEDERAL - CODHAB	Soma TESOUREIRO	13.619.337,00	1.145.217,00	26.165.911,64	106.991.854,49		13.626.324,00	161.548.644,13
		OUTRAS FONTES	13.619.337,00	900.217,00	12.399.116,41	101.841.690,73		3.080.753,00	131.841.114,14
	28901-FUNDO DE DESENVOLVIMENTO URBANO DO DISTRITO FEDERAL - FUNDURB	TOTAL TESOUREIRO	-	245.000,00	13.766.795,23	5.150.163,76	-	10.545.571,00	29.707.529,99
	28905-FUNDO DISTRITAL DE HABITAÇÃO DE INTERESSE SOCIAL DO DISTRITO FEDERAL - FUNDHIS	TOTAL TESOUREIRO			2.713.397,89	4.296.066,31			7.009.464,20
					-	4.304.154,84			4.304.154,84
	<b>TOTAL ÓRGÃO</b>		<b>226.268.053,00</b>	<b>1.145.217,00</b>	<b>67.056.098,59</b>	<b>141.149.484,08</b>	<b>500.000,00</b>	<b>13.626.324,00</b>	<b>449.745.176,67</b>



ÓRGÃO	UNIDADE ORÇAMENTÁRIA	TIPO DE FONTE	3-Despesas Correntes			4-Despesas de Capital			DESPESA AUTORIZADA
			1-PESSOAL E ENCARGOS SOCIAIS	2-JUROS E ENCARGOS DA DÍVIDA	3-OUTRAS DESPESAS CORRENTES	4-INVESTIMENTO	5-INVERSÕES FINANCEIRAS	6-AMORTIZAÇÃO DA DÍVIDA	
32000- SECRETARIA DE ESTADO DE PLANEJAMENT O, ORÇAMENTO E GESTÃO DO DISTRITO FEDERAL	32101-SECRETARIA DE ESTADO DE PLANEJAMENTO, ORÇAMENTO E GESTÃO	TOTAL TESOUREO	113.265.945,00		142.090.598,09	46.293.202,00		301.649.745,09	
	32201-COMPANHIA DE PLANEJAMENTO DO DISTRITO FEDERAL - CODEPLAN	TOTAL TESOUREO	121.261.003,00		30.939.728,76			152.200.731,76	
	32202-INSTITUTO DE ASSISTÊNCIA À SAÚDE DOS SERVIDORES DO DISTRITO FEDERAL - INAS	TOTAL TESOUREO	360.131,00		-			360.131,00	
	32203-INSTITUTO DE PREVIDÊNCIA DOS SERVIDORES DO DISTRITO FEDERAL - IPREV	Soma	1.443.284.191,00		10.236.088,17			1.453.520.279,17	
		TESOURO	400.304.816,00		10.236.088,17			410.540.904,17	
		OUTRAS FONTES	1.042.979.375,00	-	-	-	-	1.042.979.375,00	
		Soma	7.874.543,00	86.600,00	1.230.839,84	-	48.400,00	9.240.382,84	
		TESOURO	7.786.998,00	86.600,00	1.221.669,84		48.400,00	9.143.667,84	
		OUTRAS FONTES	87.545,00		9.170,00	-		96.715,00	
	<b>TOTAL ÓRGÃO</b>			<b>1.686.045.813,00</b>	<b>86.600,00</b>	<b>184.497.254,86</b>	<b>46.293.202,00</b>	<b>48.400,00</b>	<b>1.916.971.269,86</b>



ÓRGÃO	UNIDADE ORÇAMENTÁRIA	TIPO DE FONTE	3-Despesas Correntes			4-Despesas de Capital			DESPESA AUTORIZADA
			1-PESSOAL E ENCARGOS SOCIAIS	2-JUROS E ENCARGOS DA DÍVIDA	3-OUTRAS DESPESAS CORRENTES	4-INVESTIMENTO	5-INVERSÕES FINANCEIRAS	6-AMORTIZAÇÃO DA DÍVIDA	
34000- SECRETARIA DE ESTADO DE ESPORTE E LAZER DO	34101-SECRETARIA DE ESTADO DE ESPORTE E	TOTAL							
	34902-FUNDO DE APOIO AO ESPORTE DO DISTRITO FEDERAL - FAE	TESOURO	11.562.758,00		28.869.784,64	11.001,00			40.443.543,64
		TOTAL							
		TESOURO			1.430.372,69				1.430.372,69
<b>TOTAL ÓRGÃO</b>			<b>11.562.758,00</b>		<b>30.300.157,33</b>	<b>11.001,00</b>			<b>41.873.916,33</b>
40000- SECRETARIA DE ESTADO DE CIÊNCIA, TECNOLOGIA E INOVAÇÃO DO DISTRITO	40101-SECRETARIA DE ESTADO DE CIÊNCIA, TECNOLOGIA E INOVAÇÃO	TOTAL							
		TESOURO	5.506.465,00		4.670.333,65	0,00			10.176.798,65
		Soma	2.904.280,00		29.844.254,60	4.804.966,65			37.553.501,25
	40201-FUNDAÇÃO DE APOIO À PESQUISA - FAP	TESOURO	2.904.280,00	-	18.347.509,57	4.439.178,65	-	-	25.690.968,22
		OUTRAS FONTES	-	-	11.496.745,03	365.788,00	-	-	11.862.533,03
<b>TOTAL ÓRGÃO</b>			<b>8.410.745,00</b>		<b>34.514.588,25</b>	<b>4.804.966,65</b>			<b>47.730.299,90</b>
44000- SECRETARIA DE ESTADO DE JUST.DIR. HUM. E CIDADANIA DO DISTRITO FEDERAL	44101-SECRETARIA DE ESTADO DE JUSTIÇA E	TOTAL							
		TESOURO	172.892.828,00		118.224.390,24	94.410.177,70			385.527.395,94
		Soma	2.723.262,00		9.876.253,96	-			12.599.515,96
	44201-FUNDAÇÃO DE AMPARO AO TRABALHADOR PRESO - FUNAP	TESOURO	2.723.262,00		163.492,00				2.886.754,00
		OUTRAS FONTES			9.712.761,96	-			9.712.761,96
	44902-FUNDO DE DEFESA DOS DIREITOS DO CONSUMIDOR DO DISTRITO FEDERAL - FDDC	TOTAL							
	TESOURO			27.269.561,92	0,00			27.269.561,92	
	44906-FUNDO ANTIDROGAS DO DISTRITO FEDERAL - FUNPAD	TOTAL							
	TESOURO			1.743.217,87				1.743.217,87	
<b>TOTAL ÓRGÃO</b>			<b>175.616.090,00</b>		<b>157.113.423,99</b>	<b>94.410.177,70</b>			<b>427.139.691,69</b>



ÓRGÃO	UNIDADE ORÇAMENTÁRIA	TIPO DE FONTE	3-Despesas Correntes			4-Despesas de Capital			DESPESA AUTORIZADA
			1-PESSOAL E ENCARGOS SOCIAIS	2-JUROS E ENCARGOS DA DÍVIDA	3-OUTRAS DESPESAS CORRENTES	4-INVESTIMENTO	5-INVERSÕES FINANCEIRAS	6-AMORTIZAÇÃO DA DÍVIDA	
45000- SECRETARIA DE ESTADO DE TRANSPARÊNCIA E CONTROLE DO DISTRITO FEDERAL	45101-CONTROLADORIA GERAL DO DISTRITO FEDERAL	TOTAL TESOURO							
			73.622.184,00		4.100.947,19	4.334,00		77.727.465,19	
	<b>TOTAL ÓRGÃO</b>		<b>73.622.184,00</b>		<b>4.100.947,19</b>	<b>4.334,00</b>		<b>77.727.465,19</b>	
48000- DEFENSORIA PÚBLICA DO DISTRITO FEDERAL	48101-DEFENSORIA PÚBLICA DO DISTRITO FEDERAL	TOTAL TESOURO	150.235.793,00		15.367.851,37	4.874.000,00		170.477.644,37	
	48901-FUNDO DE APOIO AO APARELHAMENTO DA DEFENSORIA PÚBLICA DO DISTRITO FEDERAL - PROJUR	TOTAL TESOURO			1.668.544,00	1.034.738,00		2.703.282,00	
	<b>TOTAL ÓRGÃO</b>		<b>150.235.793,00</b>		<b>17.036.395,37</b>	<b>5.908.738,00</b>		<b>173.180.926,37</b>	
51000- SECRETARIA DE ESTADO DA CRIANÇA DO DISTRITO FEDERAL	51101-SECRETARIA DE ESTADO DE POLÍTICAS PARA CRIANÇAS, ADOLESCENTES E	TOTAL TESOURO	256.086.914,00		58.146.726,99	3.468.905,04		317.702.546,03	
	51901-FUNDO DOS DIREITOS DA CRIANÇA E DO ADOLESCENTE DO DISTRITO	TOTAL TESOURO			2.576.823,36	1.390.818,27		3.967.641,63	
	<b>TOTAL ÓRGÃO</b>		<b>256.086.914,00</b>		<b>60.723.550,35</b>	<b>4.859.723,31</b>		<b>321.670.187,66</b>	
57000- SECRETARIA DE ESTADO DA MULHER DO DISTRITO FEDERAL	57101-SECRETARIA DE ESTADO DE POLÍTICAS PARA AS MULHERES, IGUALDADE RACIAL E DIREITOS HUMANOS	TOTAL TESOURO	19.321.227,00		4.245.355,42	250.942,00		23.817.524,42	
	<b>TOTAL ÓRGÃO</b>		<b>19.321.227,00</b>		<b>4.245.355,42</b>	<b>250.942,00</b>		<b>23.817.524,42</b>	
	<b>Total geral</b>		<b>21.372.431.893,03</b>	<b>230.116.691,00</b>	<b>7.296.301.575,99</b>	<b>4.253.179.770,16</b>	<b>157.202.047,66</b>	<b>241.284.112,00</b>	<b>33.550.516.089,84</b>
	<b>Total fonte Tesouro</b>		<b>17.216.287.476,03</b>	<b>229.821.691,00</b>	<b>6.800.365.735,79</b>	<b>3.735.497.745,32</b>	<b>157.202.047,66</b>	<b>230.738.541,00</b>	<b>28.369.913.236,80</b>
	<b>Total Outras Fontes</b>		<b>4.156.144.417,00</b>	<b>295.000,00</b>	<b>495.935.840,20</b>	<b>517.682.024,84</b>	<b>-</b>	<b>10.545.571,00</b>	<b>5.180.602.853,04</b>
	<b>TOTAL Geral Órgão</b>		<b>21.372.431.893,03</b>	<b>230.116.691,00</b>	<b>7.296.301.575,99</b>	<b>4.253.179.770,16</b>	<b>157.202.047,66</b>	<b>241.284.112,00</b>	<b>33.550.516.089,84</b>

Fonte: Sistema Integrado de Administração Financeira e Contábil-SIAC/SIGGO/GDF



## 11. EXECUÇÃO DA DESPESA POR ÓRGÃO, UNIDADE GESTORA E GRUPO DE DESPESA – DESPESA AUTORIZADA 2015

ÓRGÃO	UNIDADE GESTORA	TIPO DE FONTE	3-Despesas Correntes			4-Despesas de Capital			DESPESA AUTORIZADA
			1-PESSOAL E ENCARGOS SOCIAIS	2-JUROS E ENCARGOS DA DÍVIDA	3-OUTRAS DESPESAS CORRENTES	4-INVESTIMENTO	5-INVERSÕES FINANCEIRAS	6-AMORTIZAÇÃO DA DÍVIDA	
01000- CÂMARA LEGISLATIVA DO DISTRITO FEDERAL	010101-CAMARA LEGISLATIVA DO DISTRITO FEDERAL	TOTAL TESOURO							
			319.655.000,00		84.776.000,00	3.651.000,00		408.082.000,00	
<b>TOTAL ÓRGÃO</b>			<b>319.655.000,00</b>	<b>-</b>	<b>84.776.000,00</b>	<b>3.651.000,00</b>	<b>-</b>	<b>408.082.000,00</b>	
02000- TRIBUNAL DE CONTAS DO DISTRITO FEDERAL	020101-TRIBUNAL DE CONTAS DO DISTRITO FEDERAL	TOTAL TESOURO							
			226.509.530,00		62.235.000,00	7.638.500,00		296.383.030,00	
<b>TOTAL ÓRGÃO</b>			<b>226.509.530,00</b>	<b>-</b>	<b>62.235.000,00</b>	<b>7.638.500,00</b>	<b>-</b>	<b>296.383.030,00</b>	
09000-CASA CÍVIL	090101-SECRETARIA DE ESTADO DA CASA CIVIL DO DISTRITO FEDERAL	TOTAL TESOURO	69.157.898,00		169.199.638,92	86.987,03		238.444.523,95	
	230103-ARQUIVO PUBLICO DO DISTRITO FEDERAL	TOTAL TESOURO	3.587.691,00		159.862,45	7.500,00		3.755.053,45	
110201-AGÊNCIA DE FISCALIZAÇÃO DO DISTRITO FEDERAL - AGEFIS	TOTAL TESOURO	219.669.150,00		23.109.243,99	-	0,00		242.778.393,99	
	Soma	1.660.506,00		42.056.669,58		13.592.514,00		57.309.689,58	
150201-FUNDAÇÃO DE APOIO À PESQUISA- FAP	TOTAL TESOURO	1.660.506,00		35.802.563,58		9.051.150,00		46.514.219,58	
	OUTRAS FONTES	-		6.254.106,00		4.541.364,00		10.795.470,00	
<b>TOTAL ÓRGÃO</b>			<b>294.075.245,00</b>	<b>-</b>	<b>234.525.414,94</b>	<b>13.687.001,03</b>	<b>-</b>	<b>542.287.660,97</b>	





ÓRGÃO	UNIDADE GESTORA	TIPO DE FONTE	3-Despesas Correntes			4-Despesas de Capital			DESPESA AUTORIZADA
			1-PESSOAL E ENCARGOS SOCIAIS	2-JUROS E ENCARGOS DA DÍVIDA	3-OUTRAS DESPESAS CORRENTES	4-INVESTIMENTO	5-INVERSÕES FINANCEIRAS	6-AMORTIZAÇÃO DA DÍVIDA	
10000-VICE-GOVERNADORIA DO DISTRITO FEDERAL	100101-VICE-GOVERNADORIA DO DISTRITO FEDERAL	TOTAL TESOURO	12.180.540,00		1.122.488,69	2.837,99		13.305.866,68	
<b>TOTAL ÓRGÃO</b>			<b>12.180.540,00</b>		<b>1.122.488,69</b>	<b>2.837,99</b>		<b>13.305.866,68</b>	
11000-SECRETARIA DE ESTADO DE RELAÇÕES INSTITUCIONAIS	110101-SECRETARIA DE ESTADO DE RELAÇÕES INSTITUCIONAIS E PARCERIAS PÚBLICO-PRIVADAS DO DISTRITO FEDERAL - FGP-DF	TOTAL TESOURO	14.761.696,00		629.401,99	-		15.391.097,99	
<b>TOTAL ÓRGÃO</b>			<b>14.761.696,00</b>	-	<b>683.401,99</b>	<b>10.000,00</b>	-	<b>15.455.097,99</b>	
12000-PROCURADORIA-GERAL DO DISTRITO	120101-PROCURADORIA GERAL DO DISTRITO FEDERAL	TOTAL TESOURO	161.941.024,00		7.713.048,74			169.654.072,74	
	120901-FUNDO DA PROCURADORIA GERAL DO DISTRITO FEDERAL -	TOTAL TESOURO			4.125.440,52	8.834.814,79		12.960.255,31	
<b>TOTAL ÓRGÃO</b>			<b>161.941.024,00</b>		<b>11.838.489,26</b>	<b>8.834.814,79</b>		<b>182.614.328,05</b>	
13000-SECRETARIA DE ESTADO DE GESTÃO ADMINISTRATIVA E DESBUROCRATIZAÇÃO DO DISTRITO FEDERAL	140101-SECRETARIA DE ESTADO DE GESTÃO ADMINISTRATIVA E 140202-INSTITUTO DE ASSISTÊNCIA À SAÚDE DOS SERVIDORES DO DISTRITO FEDERAL - IPREV	TOTAL TESOURO	122.753.185,00		380.140.906,22	-		502.894.091,22	
	140905-FUNDO DE MELHORIA DA GESTÃO PÚBLICA - PRÓ GESTÃO	TOTAL TESOURO	54.165,00	-	0,00			54.165,00	
	320203-INSTITUTO DE PREVIDENCIA DOS SERVIDORES DO DISTRITO FEDERAL - IPREV	Soma	4.407.593.750,00		55.118.860,46	440.000,00		4.462.712.610,46	
		TOTAL TESOURO	1.493.674.650,00		55.118.860,46			1.548.793.510,46	
		OUTRAS FONTES	2.913.919.100,00	-	-	-	-	2.913.919.100,00	
<b>TOTAL ÓRGÃO</b>			<b>4.530.401.100,00</b>		<b>436.311.877,15</b>	<b>440.000,00</b>		<b>4.967.152.977,15</b>	



ÓRGÃO	UNIDADE GESTORA	TIPO DE FONTE	3-Despesas Correntes			4-Despesas de Capital			DESPESA AUTORIZADA
			1-PESSOAL E ENCARGOS SOCIAIS	2-JUROS E ENCARGOS DA DÍVIDA	3-OUTRAS DESPESAS CORRENTES	4-INVESTIMENTO	5-INVERSÕES FINANCEIRAS	6-AMORTIZAÇÃO DA DÍVIDA	
14000- SECRETARIA DE ESTADO DA AGRICULTURA , ABASTECIM TO E DESENVOLVIM ENTO RURAL DO DISTRITO FEDERAL	210101-SECRETARIA DE ESTADO DA AGRICULTURA, ABASTECIMENTO E DESENVOLVIMENTO RURAL	TOTAL TESOURO	82.296.071,00		10.790.901,44	67.816.671,76			160.903.644,20
		Soma	96.543.158,00		8.915.044,86	1.431.477,36			106.889.680,22
	210203-EMPRESA DE ASSISTÊNCIA TÉCNICA E EXTENSÃO RURAL DO DISTRITO FEDERAL - EMATER-DF	TESOURO	96.045.152,00	-	5.693.650,33	279.650,00	-	-	102.018.452,33
		OUTRAS FONTES	498.006,00	-	3.221.394,53	1.151.827,36	-	-	4.871.227,89
	210901-FUNDO DE AVAL DO DISTRITO FEDERAL - FADF	TOTAL TESOURO			23.044,98		-		23.044,98
	210902-FUNDO DE DESENVOLVIMENTO RURAL DO DISTRITO FEDERAL	TOTAL TESOURO			52.863,02		4.499.374,95		4.552.237,97
	210903-FUNDO DISTRITAL DE SANIDADE ANIMAL DO DISTRITO FEDERAL	TOTAL TESOURO			3.935,89				3.935,89
		Soma	29.695.734,00	-	5.138.945,15	590,00	-	-	34.835.269,15
	320205-SOCIEDADE DE ABASTECIMENTO DE BRASÍLIA S.A. - SAB	TESOURO	29.463.279,00	-	4.496.106,23				33.959.385,23
		OUTRAS FONTES	232.455,00		642.838,92	590,00			875.883,92
<b>TOTAL ÓRGÃO</b>			<b>208.534.963,00</b>	<b>-</b>	<b>24.924.735,34</b>	<b>69.248.739,12</b>	<b>4.499.374,95</b>	<b>-</b>	<b>307.207.812,41</b>
16000- SECRETARIA DE ESTADO DE CULTURA DO DISTRITO FEDERAL	230101-SECRETARIA DE ESTADO DE CULTURA DO DISTRITO FEDERAL	TOTAL TESOURO	65.706.155,00		25.036.614,49	2.118.541,00			92.861.310,49
	230903-FUNDO DE APOIO À CULTURA DO DISTRITO FEDERAL - FAC	TOTAL TESOURO			42.434.571,15	-			42.434.571,15
	<b>TOTAL ÓRGÃO</b>		<b>65.706.155,00</b>		<b>67.471.185,64</b>	<b>2.118.541,00</b>			<b>135.295.881,64</b>



ÓRGÃO	UNIDADE GESTORA	TIPO DE FONTE	3-Despesas Correntes			4-Despesas de Capital			DESPESA AUTORIZADA
			1-PESSOAL E ENCARGOS SOCIAIS	2-JUROS E ENCARGOS DA DÍVIDA	3-OUTRAS DESPESAS CORRENTES	4-INVESTIMENTO	5-INVERSÕES FINANCEIRAS	6-AMORTIZAÇÃO DA DÍVIDA	
17000- SECRETARIA DE ESTADO DE DESENVOLVIM ENTO SOCIAL E TRANSF. DE RENDA	180101-SECRETARIA DE ESTADO DE DESENVOLVIMENTO HUMANO E SOCIAL	TOTAL TESOURO	157.414.767,00		108.128.449,63	5.848.172,81		271.391.389,44	
	180902-FUNDO DE ASSISTÊNCIA SOCIAL DO DISTRITO FEDERAL - FASDF	TOTAL TESOURO	-		78.305.547,48	0,00		78.305.547,48	
	180906-FUNDO DE COMBATE E ERRADICAÇÃO DA POBREZA DO DISTRITO FEDERAL	TOTAL TESOURO			29.743.820,37			29.743.820,37	
	<b>TOTAL ÓRGÃO</b>		<b>157.414.767,00</b>		<b>216.177.817,48</b>	<b>5.848.172,81</b>		<b>379.440.757,29</b>	
18000- SECRETARIA DE ESTADO DE EDUCAÇÃO DO DISTRITO FEDERAL	160101-SECRETARIA DE ESTADO DE EDUCAÇÃO, ESPORTE E LAZER DO DISTRITO FEDERAL	TOTAL TESOURO	3.916.516.430,00		1.169.629.309,00	250.531.832,50	-	5.336.677.571,50	
	160202-FUNDAÇÃO UNIVERSIDADE ABERTA DO DISTRITO FEDERAL - FUNAB	TOTAL TESOURO	213.676,00		- 0,00	-		213.676,00	
	160902-FUNDO DE APOIO AO PROGRAMA PERMANENTE DE ALFABETIZAÇÃO E EDUCAÇÃO BÁSICA DE JOVENS E ADULTOS DO DISTRITO FEDERAL	TOTAL TESOURO			0,00			0,00	
	160903-FUNDO DE MANUTENÇÃO E DESENVOLVIMENTO DA EDUCAÇÃO BÁSICA E VALORIZAÇÃO DOS PROFISSIONAIS DA EDUCAÇÃO DO DISTRITO FEDERAL - FUNDEB	TOTAL TESOURO	1.730.441.704,00		91.342.504,43	225.000,00		1.822.009.208,43	
	<b>TOTAL ÓRGÃO</b>		<b>5.647.171.810,00</b>		<b>1.260.971.813,43</b>	<b>250.756.832,50</b>	-	<b>7.158.900.455,93</b>	



ÓRGÃO	UNIDADE GESTORA	TIPO DE FONTE	3-Despesas Correntes			4-Despesas de Capital			DESPESA AUTORIZADA
			1-PESSOAL E ENCARGOS SOCIAIS	2-JUROS E ENCARGOS DA DÍVIDA	3-OUTRAS DESPESAS CORRENTES	4-INVESTIMENTO	5-INVERSÕES FINANCEIRAS	6-AMORTIZAÇÃO DA DÍVIDA	
19000- SECRETARIA DE ESTADO DE FAZENDA DO DISTRITO FEDERAL	010901-FUNDO DE ASSISTÊNCIA À SAÚDE DA CÂMARA LEGISLATIVA DO DISTRITO FEDERAL - FUNCAL	TOTAL TESOURO			30.870.000,00				30.870.000,00
	130103-SECRETARIA DE ESTADO DE FAZENDA DO DISTRITO FEDERAL	TOTAL TESOURO	866.379.251,00	222.222.657,00	184.634.221,65	16.410.180,91	149.161.999,42	216.283.915,00	1.655.092.224,98
	130902-FUNDO DE MODERNIZAÇÃO E REAPARELHAMENTO DA ADMINISTRAÇÃO FAZENDÁRIA -	TOTAL TESOURO			655.961,72	4.725.518,57			5.381.480,29
<b>TOTAL ÓRGÃO</b>			<b>866.379.251,00</b>	<b>222.222.657,00</b>	<b>216.160.183,37</b>	<b>21.135.699,48</b>	<b>149.161.999,42</b>	<b>216.283.915,00</b>	<b>1.691.343.705,27</b>
20000- SECRETARIA DE ESTADO DE DESENVOLVIMEN TO ECONÔMICO DO DISTRITO FEDERAL	240101-SECRETARIA DE ESTADO DE ECONOMIA, DESENVOLVIMENTO SUSTENTÁVEL E TURISMO	TOTAL TESOURO							
			23.239.117,00		11.259.365,67	45.934.539,00			80.433.021,67
<b>TOTAL ÓRGÃO</b>			<b>23.239.117,00</b>		<b>11.259.365,67</b>	<b>45.934.539,00</b>	-		<b>80.433.021,67</b>



ÓRGÃO	UNIDADE GESTORA	TIPO DE FONTE	3-Despesas Correntes			4-Despesas de Capital			DESPESA AUTORIZADA
			1-PESSOAL E ENCARGOS SOCIAIS	2-JUROS E ENCARGOS DA DÍVIDA	3-OUTRAS DESPESAS CORRENTES	4-INVESTIMENTO	5-INVERSÕES FINANCEIRAS	6-AMORTIZAÇÃO DA DÍVIDA	
21000- SECRETARIA DE ESTADO DO MEIO AMBIENTE E RECURSOS HÍDRICOS DO DISTRITO FEDERAL	150101-SECRETARIA DE ESTADO DO MEIO AMBIENTE	TOTAL TESOURO	18.019.802,03		10.275.259,20	15.434.616,00			43.729.677,23
	150106-JARDIM BOTANICO DE BRASILIA	TOTAL TESOURO	4.257.074,00		541.957,22	158.498,50			4.957.529,72
		Soma	8.113.309,00		12.957.029,90	22.941,60			21.093.280,50
	150204-FUNDAÇÃO JARDIM ZOOLOGICO DE BRASILIA	TOTAL TESOURO	7.959.957,00		11.782.412,64	6.812,00			19.749.181,64
		OUTRAS FONTES	153.352,00	-	1.174.617,26	16.129,60	-	-	1.344.098,86
		Soma	24.300.000,00		20.115.318,65	595.261,51			45.010.580,16
	150206-AGÊNCIA REGULADORA DE ÁGUAS, ENERGIA E SANEAMENTO DO DISTRITO FEDERAL	TOTAL TESOURO	24.300.000,00		18.958.294,65	595.261,51			43.853.556,16
		OUTRAS FONTES	-	-	1.157.024,00	-	-	-	1.157.024,00
	150901-FUNDO ÚNICO DE MEIO AMBIENTE DO DISTRITO FEDERAL - FUNAM	TOTAL TESOURO			2.204.797,11	-			2.204.797,11
		Soma	56.331.303,00		9.556.202,58	5.718,96			65.893.224,54
	280208-INSTITUTO DO MEIO AMBIENTE E RECURSOS HÍDRICOS DO DISTRITO FEDERAL - BRASILIA AMBIENTAL	TOTAL TESOURO	56.318.663,00		7.526.207,10	5.718,96			63.850.589,06
		OUTRAS FONTES	12.640,00	-	2.029.995,48	-	-	-	2.042.635,48
	<b>TOTAL ÓRGÃO</b>		<b>111.021.488,03</b>	<b>-</b>	<b>55.650.564,66</b>	<b>16.217.036,57</b>	<b>-</b>	<b>-</b>	<b>182.889.089,26</b>



ÓRGÃO	UNIDADE GESTORA	TIPO DE FONTE	3-Despesas Correntes			4-Despesas de Capital			DESPESA AUTORIZADA
			1-PESSOAL E ENCARGOS SOCIAIS	2-JUROS E ENCARGOS DA DÍVIDA	3-OUTRAS DESPESAS CORRENTES	4-INVESTIMENTO	5-INVERSÕES FINANCEIRAS	6-AMORTIZAÇÃO DA DÍVIDA	
		Soma	139.516.880,00		383.680.811,48	6.212.300,67		529.409.992,15	
22000- SECRETARIA DE ESTADO DE INFRAESTRUT URA E SERVIÇOS DO DISTRITO FEDERAL	150205-SERVIÇO DE LIMPEZA URBANA - SLU	TESOURO	139.516.880,00		383.625.429,39	5.512.142,67		528.654.452,06	
		OUTRAS FONTES	-	-	55.382,09	700.158,00	-	755.540,09	
	190101-SECRETARIA DE ESTADO DE INFRAESTRUTURA E SERVIÇOS PÚBLICOS	TOTAL TESOURO	20.662.313,00		100.505.379,61	865.910.696,74		987.078.389,35	
		Soma	370.905.242,00	3.922.000,00	217.672.908,94	403.276.971,58		6.388.434,00	1.002.165.556,52
	190201-COMPANHIA URBANIZADORA DA NOVA CAPITAL DO BRASIL - NOVACAP	TESOURO	370.905.242,00	3.922.000,00	211.296.072,01	223.150.251,17		6.388.434,00	815.661.999,18
		OUTRAS FONTES	-	-	6.376.836,93	180.126.720,41	-	-	186.503.557,34
	<b>TOTAL ÓRGÃO</b>		<b>531.084.435,00</b>	<b>3.922.000,00</b>	<b>701.859.100,03</b>	<b>1.275.399.968,99</b>	<b>6.388.434,00</b>	<b>2.518.653.938,02</b>	
		Soma	1.000.000,00		32.474.717,75	1.070.716,00		34.545.433,75	
23000- SECRETARIA DE ESTADO DE SAÚDE DO DISTRITO FEDERAL	170202-FUNDAÇÃO HEMOCENTRO DE BRASÍLIA - FHB	TESOURO	1.000.000,00		27.751.093,65	899.000,00		29.650.093,65	
		OUTRAS FONTES	-	-	4.723.624,10	171.716,00	-	-	4.895.340,10
		Soma	8.760.739,00		4.041.793,85	1.786.955,85			14.589.488,70
	170203-FUNDAÇÃO DE ENSINO E PESQUISA EM CIÊNCIAS DA SAÚDE - FEPECS	TESOURO	8.760.739,00		2.256.182,10	39.565,85			11.056.486,95
		OUTRAS FONTES	-	-	1.785.611,75	1.747.390,00			3.533.001,75
		TOTAL TESOURO	4.794.076.024,00		1.987.594.734,00	108.678.036,00			6.890.348.794,00
	<b>TOTAL ÓRGÃO</b>		<b>4.803.836.763,00</b>		<b>2.024.111.245,60</b>	<b>111.535.707,85</b>		<b>6.939.483.716,45</b>	



ÓRGÃO	UNIDADE GESTORA	TIPO DE FONTE	3-Despesas Correntes			4-Despesas de Capital			DESPESA AUTORIZADA	
			1-PESSOAL E ENCARGOS SOCIAIS	2-JUROS E ENCARGOS DA DÍVIDA	3-OUTRAS DESPESAS CORRENTES	4-INVESTIMENTO	5-INVERSÕES FINANCEIRAS	6-AMORTIZAÇÃO DA DÍVIDA		
24000- SECRETARIA DE ESTADO DE SEGURANCA PÚBLICA DO DISTRITO FEDERAL	220101-SECRETARIA DE ESTADO DE SEGURANCA PÚBLICA E DA PAZ SOCIAL	TOTAL TESOURO	81.486.411,00		52.881.839,46	40.024.663,97			174.392.914,43	
	220103-POLÍCIA MILITAR DO DISTRITO FEDERAL	TOTAL TESOURO	16.748.893,00		13.997.599,91	19.461.255,00	10.000,00		50.217.747,91	
	220104-CORPO DE BOMBEIROS MILITAR DO DISTRITO FEDERAL	TOTAL TESOURO	5.058.029,00		702.171,19	2.292.516,00			8.052.716,19	
	220105-POLÍCIA CIVIL DO DISTRITO FEDERAL	TOTAL TESOURO	29.894.536,00		1.463.321,07	1.200.000,00			32.557.857,07	
		Soma	199.939.709,00		211.556.212,06	23.384.850,23			434.880.771,29	
	220201-DEPARTAMENTO DE TRÂNSITO - DETRAN	TESOURO	13.000.000,00						13.000.000,00	
		OUTRAS FONTES	186.939.709,00	-	211.556.212,06	23.384.850,23	-	-	421.880.771,29	
	220202-FUNDAÇÃO DE AMPARO AO TRABALHADOR PRESO - FUNAP	OURAS FONTES	-		1.000.000,00	-			1.000.000,00	
	220901-FUNDO DE SAÚDE DA POLÍCIA MILITAR	TOTAL TESOURO			2.551.660,19				2.551.660,19	
	220902-FUNDO DE SAÚDE DO CORPO DE BOMBEIROS	TOTAL TESOURO			5.762.524,00				5.762.524,00	
	220904-FUNDO DE MODERNIZAÇÃO, MANUTENÇÃO E REEQUIPAMENTO DA POLÍCIA MILITAR DO DISTRITO FEDERAL - FUNPM	TOTAL TESOURO				2.666.750,00			2.666.750,00	
	220905-FUNDO DE MODERNIZAÇÃO, MANUTENÇÃO E REEQUIPAMENTO DO CORPO DE BOMBEIROS MILITAR DO DISTRITO FEDERAL - FUNCBM	TOTAL TESOURO			2.154.010,00	1.480.000,00			3.634.010,00	
	220906-FUNDO DE MODERNIZAÇÃO, MANUTENÇÃO E REEQUIPAMENTO DA POLÍCIA CIVIL DO DISTRITO FEDERAL - FUNPCDF	TOTAL TESOURO			1.116.106,27	10.879.962,57			11.996.068,84	
	220908-FUNDO PENITENCIÁRIO DO DISTRITO FEDERAL - FUNPDF	TOTAL TESOURO			2.651.797,00	1.462.194,00			4.113.991,00	
		<b>TOTAL ÓRGÃO</b>		<b>333.127.578,00</b>		<b>295.837.241,15</b>	<b>102.852.191,77</b>	<b>10.000,00</b>		<b>731.827.010,92</b>



ÓRGÃO	UNIDADE GESTORA	TIPO DE FONTE	3-Despesas Correntes			4-Despesas de Capital			DESPESA AUTORIZADA
			1-PESSOAL E ENCARGOS SOCIAIS	2-JUROS E ENCARGOS DA DÍVIDA	3-OUTRAS DESPESAS CORRENTES	4-INVESTIMENTO	5-INVERSÕES FINANCEIRAS	6-AMORTIZAÇÃO DA DÍVIDA	
25000-SECRETARIA DE ESTADO DE TRABALHO E DO EMPREENDEDORISMO DO DISTRITO FEDERAL	180902-FUNDO DE ASSISTÊNCIA SOCIAL DO DISTRITO FEDERAL	TOTAL TESOUREO	10.000,00		10.344.604,42	3.000.000,00		13.354.604,42	
	250101-SECRETARIA DE ESTADO DE TRABALHO E DO EMPREENDEDORISMO	TOTAL TESOUREO	58.174.494,00		71.201.124,32	6.535.408,60		135.911.026,92	
	250902-FUNDO PARA GERAÇÃO DE EMPREGO E RENDA DO DISTRITO FEDERAL - FUNGER	TOTAL TESOUREO			235.927,21		3.030.673,29	3.266.600,50	
	<b>TOTAL ÓRGÃO</b>		<b>58.184.494,00</b>		<b>81.781.655,95</b>	<b>9.535.408,60</b>	<b>3.030.673,29</b>	<b>152.532.231,84</b>	
200101-SECRETARIA DE ESTADO DE MOBILIDADE	TOTAL TESOUREO	50.336.711,00		42.119.248,47	1.092.733.481,34		1.185.189.440,81		
	Soma	4.828.816,00	2.740.217,00	11.607.312,50	66.358,60		4.937.039,00	24.179.743,10	
	200201-SOCIEDADE DE TRANSPORTES COLETIVOS DE BRASÍLIA - TCB	TESOUREO	4.703.816,00	2.690.217,00	1.335.184,69			4.937.039,00	13.666.256,69
		OUTRAS FONTES	125.000,00	50.000,00	10.272.127,81	66.358,60	-	-	10.513.486,41
		Soma	137.951.116,00		105.869.407,68	389.007.275,82			632.827.799,50
26000-SECRETARIA DE ESTADO DE MOBILIDADE DO DISTRITO FEDERAL	200202-DEPARTAMENTO DE ESTRADAS DE RODAGEM - DER	TESOUREO	137.951.116,00	-	52.873.450,93	385.532.621,84	-	-	576.357.188,77
		OUTRAS FONTES	-	-	52.995.956,75	3.474.653,98	-	-	56.470.610,73
	200203-FUNDO DE TRANSPORTE PÚBLICO COLETIVO DO DISTRITO	OUTRAS FONTES			1.599.999,83	-			1.599.999,83
		Soma	31.636.001,00		542.798.688,70	52.900,00			574.487.589,70
	200203-TRANSPORTE URBANO DO DISTRITO FEDERAL - DFTRANS	TESOUREO	29.138.766,00		514.271.199,97	-			543.409.965,97
OUTRAS FONTES		2.497.235,00	-	28.527.488,73	52.900,00	-	-	31.077.623,73	
Soma		163.590.248,00	-	238.301.086,89	526.988.688,54	-	-	928.880.023,43	
200204-COMPANHIA DO METROPOLITANO DO DISTRITO FEDERAL - METRÔ- DF	TESOUREO	154.890.248,00	-	110.723.935,15	230.257.273,64	-	-	495.871.456,79	
	OUTRAS FONTES	8.700.000,00	-	127.577.151,74	296.731.414,90	-	-	433.008.566,64	
<b>TOTAL ÓRGÃO</b>		<b>388.342.892,00</b>	<b>2.740.217,00</b>	<b>942.295.744,07</b>	<b>2.008.848.704,30</b>	<b>-</b>	<b>4.937.039,00</b>	<b>3.347.164.596,37</b>	





ÓRGÃO	UNIDADE GESTORA	TIPO DE FONTE	3-Despesas Correntes			4-Despesas de Capital			DESPESA AUTORIZADA
			1-PESSOAL E ENCARGOS SOCIAIS	2-JUROS E ENCARGOS DA DÍVIDA	3-OUTRAS DESPESAS CORRENTES	4-INVESTIMENTO	5-INVERSÕES FINANCEIRAS	6-AMORTIZAÇÃO DA DÍVIDA	
27000- SECRETARIA DE ESTADO DE TURISMO DO DISTRITO FEDERAL	310101-SECRETARIA DE ESTADO DE TURISMO	TOTAL							
		TESOURO	11.694.468,00		6.720.480,22	1.791.505,62		20.206.453,84	
<b>TOTAL ÓRGÃO</b>			<b>11.694.468,00</b>		<b>6.720.480,22</b>	<b>1.791.505,62</b>		<b>20.206.453,84</b>	
28101- SECRETARIA DE ESTADO DA GESTÃO DO TERRITÓRIO E HABITAÇÃO	190103-ADMINISTRAÇÃO REGIONAL DO PLANO PILOTO	TOTAL TESOURO	5.716.941,00		4.517.115,23	156.719,80		10.390.776,03	
	190104-ADMINISTRAÇÃO REGIONAL DO GAMA	TOTAL TESOURO	11.388.714,00		1.359.389,62	1.963.037,00		14.711.140,62	
	190105-ADMINISTRAÇÃO REGIONAL DE TAGUATINGA	TOTAL TESOURO	14.233.647,00		2.375.489,89	3.922.068,39		20.531.205,28	
	190106-ADMINISTRAÇÃO REGIONAL DE BRAZLÂNDIA	TOTAL TESOURO	5.738.342,00		1.076.860,25	268.478,00		7.083.680,25	
	190107-ADMINISTRAÇÃO REGIONAL DE SOBRADINHO	TOTAL TESOURO	6.098.168,00		1.160.477,19	150.744,00		7.409.389,19	
	190108-ADMINISTRAÇÃO REGIONAL DE PLANALTINA	TOTAL TESOURO	8.288.558,00		3.020.030,23	3.030.000,00		14.338.588,23	
	190109-ADMINISTRAÇÃO REGIONAL DO PARANOÁ	TOTAL TESOURO	3.455.905,00		884.592,51	400.000,00		4.740.497,51	
	190110-ADMINISTRAÇÃO REGIONAL DO NÚCLEO BANDEIRANTE	TOTAL TESOURO	6.109.801,00		1.079.916,30	70.000,00		7.259.717,30	
	190111-ADMINISTRAÇÃO REGIONAL DE CEILÂNDIA	TOTAL TESOURO	11.047.122,00		3.027.586,93	8.000.395,34	500.000,00	22.575.104,27	
	190112-ADMINISTRAÇÃO REGIONAL DO GUARÁ	TOTAL TESOURO	6.455.463,00		1.400.073,47	831.000,00		8.686.536,47	
	190113-ADMINISTRAÇÃO REGIONAL DO CRUZEIRO	TOTAL TESOURO	3.649.990,00		807.998,27	-		4.457.988,27	



ÓRGÃO	UNIDADE GESTORA	TIPO DE FONTE	3-Despesas Correntes			4-Despesas de Capital			DESPESA AUTORIZADA
			1-PESSOAL E ENCARGOS SOCIAIS	2-JUROS E ENCARGOS DA DÍVIDA	3-OUTRAS DESPESAS CORRENTES	4-INVESTIMENTO	5-INVERSÕES FINANCEIRAS	6-AMORTIZAÇÃO DA DÍVIDA	
28101- SECRETARIA DE ESTADO DA GESTÃO DO TERRITÓRIO E HABITAÇÃO	190114-ADMINISTRAÇÃO REGIONAL DE SAMAMBAIA	TOTAL TESOURO							
			7.758.933,00		1.160.995,53	22.237,90			8.942.166,43
	190115-ADMINISTRAÇÃO REGIONAL DE SANTA MARIA	TOTAL TESOURO	6.535.367,00		882.854,58	555.292,46			7.973.514,04
	190116-ADMINISTRAÇÃO REGIONAL DE SÃO SEBASTIÃO	TOTAL TESOURO	4.329.668,00		813.292,24	1.467.031,99			6.609.992,23
	190117-ADMINISTRAÇÃO REGIONAL DO RECANTO DAS EMAS	TOTAL TESOURO	4.245.959,00		1.301.073,77	6.286,00			5.553.318,77
	190118-ADMINISTRAÇÃO REGIONAL DO LAGO SUL	TOTAL TESOURO	4.600.774,00		498.719,40	28.335,00			5.127.828,40
	190119-ADMINISTRAÇÃO REGIONAL DO RIACHO FUNDO	TOTAL TESOURO	4.284.387,00		776.602,30	-			5.060.989,30
	190120-ADMINISTRAÇÃO REGIONAL DO LAGO NORTE	TOTAL TESOURO	4.655.983,00		1.225.761,04	-			5.881.744,04
	190121-ADMINISTRAÇÃO REGIONAL DA CANDANGOLÂNDIA	TOTAL TESOURO	2.103.562,00		447.263,90	-			2.550.825,90
	190122-ADMINISTRAÇÃO REGIONAL DE ÁGUAS CLARAS	TOTAL TESOURO	8.307.463,00		1.621.632,42	4.245.929,08			14.175.024,50
	190123-ADMINISTRAÇÃO REGIONAL DO RIACHO FUNDO II	TOTAL TESOURO	3.094.200,00		898.092,86	332.627,00			4.324.919,86
	190124-ADMINISTRAÇÃO REGIONAL DO SUDOESTE/OCTOGONAL	TOTAL TESOURO	3.181.878,00		1.012.573,87	-			4.194.451,87
	190125-ADMINISTRAÇÃO REGIONAL DO VARJÃO	TOTAL TESOURO	2.015.398,00		398.688,32	-			2.414.086,32
	190126-ADMINISTRAÇÃO REGIONAL DO PARK WAY	TOTAL TESOURO	1.408.245,00		238.082,06	18.119,00			1.664.446,06



ÓRGÃO	UNIDADE GESTORA	TIPO DE FONTE	3-Despesas Correntes			4-Despesas de Capital			DESPESA AUTORIZADA
			1-PESSOAL E ENCARGOS SOCIAIS	2-JUROS E ENCARGOS DA DÍVIDA	3-OUTRAS DESPESAS CORRENTES	4-INVESTIMENTO	5-INVERSÕES FINANCEIRAS	6-AMORTIZAÇÃO DA DÍVIDA	
28101-SECRETARIA DE ESTADO DA GESTÃO DO TERRITÓRIO E HABITAÇÃO	190127-ADMINISTRAÇÃO REGIONAL DO SETOR COMPLEMENTAR DE	TOTAL TESOURO	3.519.901,00		449.947,75	-		3.969.848,75	
	190128-ADMINISTRAÇÃO REGIONAL DE SOBRADINHO II	TOTAL TESOURO	2.834.230,00		380.361,26	7.898,00		3.222.489,26	
	190129-ADMINISTRAÇÃO REGIONAL DO JARDIM BOTÂNICO	TOTAL TESOURO	2.021.600,00		97.657,30	-		2.119.257,30	
	190130-ADMINISTRAÇÃO REGIONAL DO ITAPOÃ	TOTAL TESOURO	2.222.728,00		447.515,17	61.619,48		2.731.862,65	
	190131-ADMINISTRAÇÃO REGIONAL DO SETOR DE INDÚSTRIA E ABASTECIMENTO	TOTAL TESOURO	2.572.317,00		533.677,20	13.583,00		3.119.577,20	
	190132-ADMINISTRAÇÃO REGIONAL DE VICENTE PIRES	TOTAL TESOURO	3.178.734,00		410.013,08	-		3.588.747,08	
	190133-ADMINISTRAÇÃO REGIONAL DA FERCAL	TOTAL TESOURO	652.947,00		166.810,39	6.007,00		825.764,39	
	280101-SECRETARIA DE ESTADO DA GESTÃO DO TERRITÓRIO E HABITAÇÃO	TOTAL TESOURO	56.941.791,00		3.705.644,73			60.647.435,73	
		Soma	13.619.337,00	1.145.217,00	26.165.911,64	106.991.854,49		13.626.324,00	161.548.644,13
	280209-COMPANHIA DE DESENVOLVIMENTO HABITACIONAL DO DISTRITO FEDERAL - CODHAB	TOTAL TESOURO	13.619.337,00	900.217,00	12.399.116,41	101.841.690,73		3.080.753,00	131.841.114,14
		OUTRAS FONTES	-	245.000,00	13.766.795,23	5.150.163,76	-	10.545.571,00	29.707.529,99
	280901-FUNDO DE DESENVOLVIMENTO URBANO DO DISTRITO FEDERAL - FUNDURB	TOTAL TESOURO			2.713.397,89	4.296.066,31			7.009.464,20
	280905-FUNDO DISTRITAL DE HABITAÇÃO DE INTERESSE SOCIAL DO DISTRITO FEDERAL - FUNDHIS	TOTAL TESOURO			-	4.304.154,84			4.304.154,84
	<b>TOTAL ÓRGÃO</b>			<b>226.268.053,00</b>	<b>1.145.217,00</b>	<b>67.056.098,59</b>	<b>141.149.484,08</b>	<b>500.000,00</b>	<b>13.626.324,00</b>



ÓRGÃO	UNIDADE GESTORA	TIPO DE FONTE	3-Despesas Correntes			4-Despesas de Capital			DESPESA AUTORIZADA
			1-PESSOAL E ENCARGOS SOCIAIS	2-JUROS E ENCARGOS DA DÍVIDA	3-OUTRAS DESPESAS CORRENTES	4-INVESTIMENTO	5-INVERSÕES FINANCEIRAS	6-AMORTIZAÇÃO DA DÍVIDA	
32000- SECRETARIA DE ESTADO DE PLANEJAMEN TO, ORÇAMENTO E GESTÃO DO DISTRITO FEDERAL	130201-COMPANHIA DE PLANEJAMENTO DO DISTRITO FEDERAL - CODEPLAN	TOTAL TESOURO	121.261.003,00		30.939.728,76			152.200.731,76	
	140202-INSTITUTO DE ASSISTÊNCIA À SAÚDE DOS SERVIDORES DO DISTRITO FEDERAL - INAS	TOTAL TESOURO	360.131,00		-			360.131,00	
	320101-SECRETARIA DE ESTADO DE PLANEJAMENTO, ORÇAMENTO E		113.265.945,00		142.090.598,09	46.293.202,00		301.649.745,09	
		Soma	1.443.284.191,00		10.236.088,17			1.453.520.279,17	
	320203-INSTITUTO DE PREVIDÊNCIA DOS SERVIDORES DO DISTRITO FEDERAL - IPREV	TESOURO	400.304.816,00		10.236.088,17			410.540.904,17	
		OUTRAS FONTES	1.042.979.375,00	-	-	-	-	1.042.979.375,00	
		Soma	7.874.543,00	86.600,00	1.230.839,84	-		48.400,00	9.240.382,84
	320205-SOCIEDADE DE ABASTECIMENTO DE BRASÍLIA S/A - SAB	TESOURO	7.786.998,00	86.600,00	1.221.669,84			48.400,00	9.143.667,84
		OUTRAS FONTES	87.545,00		9.170,00	-			96.715,00
		<b>TOTAL ÓRGÃO</b>		<b>1.686.045.813,00</b>	<b>86.600,00</b>	<b>184.497.254,86</b>	<b>46.293.202,00</b>	<b>48.400,00</b>	<b>1.916.971.269,86</b>
	34000- SECRETARIA DE ESTADO DE ESPORTE E LAZER DO DISTRITO	340101-SECRETARIA DE ESTADO DE ESPORTE E LAZER	TOTAL TESOURO	11.562.758,00		28.869.784,64	11.001,00		40.443.543,64
		340902-FUNDO DE APOIO AO ESPORTE DO DISTRITO FEDERAL - FAE	TOTAL TESOURO			1.430.372,69			1.430.372,69
	<b>TOTAL ÓRGÃO</b>		<b>11.562.758,00</b>		<b>30.300.157,33</b>	<b>11.001,00</b>		<b>41.873.916,33</b>	



ÓRGÃO	UNIDADE GESTORA	TIPO DE FONTE	3-Despesas Correntes			4-Despesas de Capital			DESPESA AUTORIZADA
			1-PESSOAL E ENCARGOS SOCIAIS	2-JUROS E ENCARGOS DA DÍVIDA	3-OUTRAS DESPESAS CORRENTES	4-INVESTIMENTO	5-INVERSÕES FINANCEIRAS	6-AMORTIZAÇÃO DA DÍVIDA	
<b>40000-</b>		Soma	2.904.280,00		29.844.254,60	4.804.966,65		37.553.501,25	
<b>SECRETARIA DE ESTADO DE CIÊNCIA, TECNOLOGIA E INOVAÇÃO DO DISTRITO FEDERAL</b>	150201-FUNDAÇÃO DE APOIO À PESQUISA - FAP	TESOURO	2.904.280,00	-	18.347.509,57	4.439.178,65	-	25.690.968,22	
		OUTRAS FONTES	-	-	11.496.745,03	365.788,00	-	11.862.533,03	
	400101-SECRETARIA DE ESTADO DE CIÊNCIA, TECNOLOGIA E INOVAÇÃO	TOTAL TESOURO	5.506.465,00		4.670.333,65	0,00		10.176.798,65	
	<b>TOTAL ÓRGÃO</b>		<b>8.410.745,00</b>		<b>34.514.588,25</b>	<b>4.804.966,65</b>		<b>47.730.299,90</b>	
	110903-FUNDO DE DEFESA DOS DIREITOS DO CONSUMIDOR DO DISTRITO FEDERAL - FDDC	TOTAL TESOURO			27.269.561,92	0,00		27.269.561,92	
<b>44000-</b>		Soma	2.723.262,00		9.876.253,96	-		12.599.515,96	
<b>SECRETARIA DE ESTADO DE JUST.DIR. HUM. E CIDADANIA DO DISTRITO FEDERAL</b>	220202-FUNDAÇÃO DE AMPARO AO TRABALHADOR PRESO - FUNAP	TESOURO	2.723.262,00		163.492,00			2.886.754,00	
		OUTRAS FONTES			9.712.761,96	-		9.712.761,96	
	440101-SECRETARIA DE ESTADO DE JUSTIÇA E CIDADANIA	TOTAL TESOURO	172.892.828,00		118.224.390,24	94.410.177,70		385.527.395,94	
	440906-FUNDO ANTIDROGAS DO DISTRITO FEDERAL - FUNPAD	TOTAL TESOURO			1.743.217,87			1.743.217,87	
	<b>TOTAL ÓRGÃO</b>		<b>175.616.090,00</b>		<b>157.113.423,99</b>	<b>94.410.177,70</b>		<b>427.139.691,69</b>	
<b>45000-</b>									
<b>SECRETARIA DE ESTADO DE TRANSPARÊNCIA E CONTROLE DO DISTRITO FEDERAL</b>	450101-CONTROLADORIA GERAL DO DISTRITO FEDERAL	TOTAL TESOURO							
			73.622.184,00		4.100.947,19	4.334,00		77.727.465,19	
	<b>TOTAL ÓRGÃO</b>		<b>73.622.184,00</b>		<b>4.100.947,19</b>	<b>4.334,00</b>		<b>77.727.465,19</b>	



ÓRGÃO	UNIDADE GESTORA	TIPO DE FONTE	3-Despesas Correntes			4-Despesas de Capital			DESPESA AUTORIZADA
			1-PESSOAL E ENCARGOS SOCIAIS	2-JUROS E ENCARGOS DA DÍVIDA	3-OUTRAS DESPESAS CORRENTES	4-INVESTIMENTO	5-INVERSÕES FINANCEIRAS	6-AMORTIZAÇÃO DA DÍVIDA	
48000-DEFENSORIA PÚBLICA DO DISTRITO FEDERAL	440905-FUNDO DE APOIO AO APARELHAMENTO DA DEFENSORIA PÚBLICA DO DISTRITO FEDERAL - PROJUR	TOTAL TESOURO			1.668.544,00	1.034.738,00		2.703.282,00	
	480101-DEFENSORIA PÚBLICA DO DISTRITO FEDERAL		150.235.793,00		15.367.851,37	4.874.000,00		170.477.644,37	
	<b>TOTAL ÓRGÃO</b>		<b>150.235.793,00</b>		<b>17.036.395,37</b>	<b>5.908.738,00</b>		<b>173.180.926,37</b>	
51000-SECRETARIA DE ESTADO DA CRIANÇA DO DISTRITO FEDERAL	110901-FUNDO DOS DIREITOS DA CRIANÇA E DO ADOLESCENTE DO DISTRITO FEDERAL - FDCA	TOTAL TESOURO			2.576.823,36	1.390.818,27		3.967.641,63	
	510101-SECRETARIA DE ESTADO DE POLÍTICAS PARA CRIANÇAS, ADOLESCENTES E JUVENTUDE	TOTAL TESOURO	256.086.914,00		58.146.726,99	3.468.905,04		317.702.546,03	
	<b>TOTAL ÓRGÃO</b>		<b>256.086.914,00</b>		<b>60.723.550,35</b>	<b>4.859.723,31</b>		<b>321.670.187,66</b>	
57000-SECRETARIA DE ESTADO DA MULHER DO DISTRITO FEDERAL	570101-SECRETARIA DE ESTADO DE POLÍTICAS PARA AS MULHERES, IGUALDADE RACIAL E DIREITOS HUMANOS	TOTAL TESOURO			4.245.355,42	250.942,00		23.817.524,42	
			19.321.227,00						
	<b>TOTAL ÓRGÃO</b>		<b>19.321.227,00</b>		<b>4.245.355,42</b>	<b>250.942,00</b>		<b>23.817.524,42</b>	
<b>Total geral</b>			<b>21.372.431.893,03</b>	<b>230.116.691,00</b>	<b>7.296.301.575,99</b>	<b>4.253.179.770,16</b>	<b>157.202.047,66</b>	<b>241.284.112,00</b>	<b>33.550.516.089,84</b>
<b>Total fonte Tesouro</b>			<b>17.216.287.476,03</b>	<b>229.821.691,00</b>	<b>6.800.365.735,79</b>	<b>3.735.497.745,32</b>	<b>157.202.047,66</b>	<b>230.738.541,00</b>	<b>28.369.913.236,80</b>
<b>Total Outras Fontes</b>			<b>4.156.144.417,00</b>	<b>295.000,00</b>	<b>495.935.840,20</b>	<b>517.682.024,84</b>	<b>-</b>	<b>10.545.571,00</b>	<b>5.180.602.853,04</b>
<b>TOTAL Geral Órgão</b>			<b>21.372.431.893,03</b>	<b>230.116.691,00</b>	<b>7.296.301.575,99</b>	<b>4.253.179.770,16</b>	<b>157.202.047,66</b>	<b>241.284.112,00</b>	<b>33.550.516.089,84</b>

Fonte: Sistema Integrado de Administração Financeira e Contábil-SIAC/SIGGO/GDF



## 12. EXECUÇÃO DA DESPESA POR ÓRGÃO, UNIDADE ORÇAMENTÁRIA E FUNÇÃO – DESPESA AUTORIZADA 2015

ÓRGÃO	UNIDADE ORÇAMENTÁRIA	TIPO DE FONTE	TIPO DE FONTE				
			1 LEGISLATIVA	3 ESSENCIAL À JUSTIÇA	4 ADMINISTRAÇÃO	6 SEGURANÇA PÚBLICA	8 ASSISTÊNCIA SOCIAL
01000-CÂMARA LEGISLATIVA DO DISTRITO FEDERAL	01101-CAMARA LEGISLATIVA DO DISTRITO FEDERAL	TOTAL					
		TESOURO	384.382,00	-	-	-	-
<b>TOTAL ÓRGÃO</b>			<b>384.382,00</b>	<b>-</b>	<b>-</b>	<b>-</b>	<b>-</b>
02000-TRIBUNAL DE CONTAS DO DISTRITO FEDERAL	02101-TRIBUNAL DE CONTAS DO DISTRITO FEDERAL	TOTAL					
		TESOURO	279.183,03	-	-	-	-
<b>TOTAL ÓRGÃO</b>			<b>279.183,03</b>	<b>-</b>	<b>-</b>	<b>-</b>	<b>-</b>
10000-VICE-GOVERNADORIA DO DISTRITO FEDERAL	10101-VICE-GOVERNADORIA DO DISTRITO FEDERAL	TOTAL					
		TESOURO	-	-	12.452,87	-	-
<b>TOTAL ÓRGÃO</b>			<b>-</b>	<b>-</b>	<b>12.452,87</b>	<b>-</b>	<b>-</b>
11000-SECRETARIA DE ESTADO DE RELAÇÕES INSTITUCIONAIS E SOCIAIS	11101-SECRETARIA DE ESTADO DE RELAÇÕES INSTITUCIONAIS E SOCIAIS	TOTAL					
		TESOURO	-	-	13.630,13	-	-
	11905-FUNDO GARANTIDOR DE PARCERIAS PÚBLICO-PRIVADAS DO DISTRITO FEDERAL - FGP- DF	TOTAL					
		TESOURO	-	-	44,00	-	-
<b>TOTAL ÓRGÃO</b>			<b>-</b>	<b>-</b>	<b>13.674,13</b>	<b>-</b>	<b>-</b>
12000-PROCURADORIA-GERAL DO DISTRITO FEDERAL	12101-PROCURADORIA GERAL DO DISTRITO FEDERAL	TOTAL					
		TESOURO	-	161.538,72	-	-	-
	12901-FUNDO DA PROCURADORIA GERAL DO DISTRITO FEDERAL - PRÓ-JURÍDICO	TOTAL					
		TESOURO	-	12.960,26	-	-	-
<b>TOTAL ÓRGÃO</b>			<b>-</b>	<b>174.498,97</b>	<b>-</b>	<b>-</b>	<b>-</b>
09000-CASA CÍVIL	09101-SECRETARIA DE ESTADO DA CASA CIVIL DO DISTRITO FEDERAL	TOTAL					
		TESOURO	-	-	120.126,10	-	-
	09102-ARQUIVO PUBLICO DO DISTRITO FEDERAL	TOTAL					
		TESOURO	-	-	-	-	-
	09201-AGÊNCIA DE FISCALIZAÇÃO DO DISTRITO FEDERAL - AGEFIS	TOTAL					
		TESOURO	-	-	217.733,51	-	-
		Soma	-	-	-	-	-
	09202-FUNDAÇÃO DE APOIO À PESQUISA - FAP	TESOURO	-	-	-	-	-
		OUTRAS FONTES	-	-	-	-	-
<b>TOTAL ÓRGÃO</b>			<b>-</b>	<b>-</b>	<b>337.859,61</b>	<b>-</b>	<b>-</b>



ÓRGÃO	UNIDADE ORÇAMENTÁRIA	TIPO DE FONTE	1	3	4	6	8
			LEGISLATIVA	ESSENCIAL À JUSTIÇA	ADMINISTRAÇÃO	SEGURANÇA PÚBLICA	ASSISTÊNCIA SOCIAL
13000-SECRETARIA DE ESTADO DE GESTÃO ADMINISTRATIVA E DESBUROCRATIZAÇÃO DO DISTRITO FEDERAL	13101-SECRETARIA DE ESTADO DE GESTÃO ADMINISTRATIVA E DESBUROCRATIZAÇÃO	TOTAL					
		TESOURO	-	-	488.081,31	-	-
	13202-INSTITUTO DE ASSISTÊNCIA À SAÚDE DOS SERVIDORES DO DISTRITO FEDERAL - INAS	TOTAL					
		TESOURO	-	-	-	-	-
		Soma	-	-	-	-	-
	13203-INSTITUTO DE PREVIDENCIA DOS SERVIDORES DO DISTRITO FEDERAL - IPREV	TESOURO	-	-	-	-	-
		OUTRAS FONTES	-	-	-	-	-
13905-FUNDO DE MELHORIA DA GESTÃO PÚBLICA- PRÓ GESTÃO	TOTAL						
	TESOURO	-	-	1.492,11	-	-	
<b>TOTAL ÓRGÃO</b>			-	-	489.573,42	-	-
14000-SECRETARIA DE ESTADO DA AGRICULTURA, ABASTECIMENTO E DESENVOLVIMENTO RURAL DO DISTRITO FEDERAL	14101-SECRETARIA DE ESTADO DA AGRICULTURA, ABASTECIMENTO E DESENVOLVIMENTO RURAL	TOTAL					
		TESOURO	-	-	-	-	-
		Soma	-	-	-	-	-
	14203-EMPRESA DE ASSISTÊNCIA TÉCNICA E EXTENSÃO RURAL DO DISTRITO FEDERAL - EMATER-DF	TESOURO	-	-	-	-	-
		OUTRAS FONTES	-	-	-	-	-
		Soma	-	-	-	-	-
	14204-SOCIEDADE DE ABASTECIMENTO DE BRASÍLIA S.A. - SAB	TESOURO	-	-	-	-	-
		OUTRAS FONTES	-	-	-	-	-
	14901-FUNDO DE AVAL DO DISTRITO FEDERAL - FADF	TOTAL					
		TESOURO	-	-	-	-	-
14902-FUNDO DE DESENVOLVIMENTO RURAL DO DISTRITO FEDERAL - FDR	TOTAL						
	TESOURO	-	-	-	-	-	
14903-FUNDO DISTRITAL DE SANIDADE ANIMAL DO DISTRITO FEDERAL - FDS	TOTAL						
	TESOURO	-	-	-	-	-	
<b>TOTAL ÓRGÃO</b>			-	-	-	-	-





ÓRGÃO	UNIDADE ORÇAMENTÁRIA	TIPO DE FONTE	1	3	4	6	8
			LEGISLATIVA	ESSENCIAL À JUSTIÇA	ADMINISTRAÇÃO	SEGURANÇA PÚBLICA	ASSISTÊNCIA SOCIAL
16000-SECRETARIA DE ESTADO DE CULTURA DO DISTRITO FEDERAL	16101-SECRETARIA DE ESTADO DE CULTURA DO DISTRITO FEDERAL	TOTAL	-	-	-	-	-
		TESOURO	-	-	-	-	-
	16903-FUNDO DE APOIO À CULTURA DO DISTRITO FEDERAL - FAC	TOTAL	-	-	-	-	-
		TESOURO	-	-	-	-	
<b>TOTAL ÓRGÃO</b>			-	-	-	-	-
17000-SECRETARIA DE ESTADO DE DESENVOLVIMENTO SOCIAL E TRANSF. DE RENDA	17101-SECRETARIA DE ESTADO DE DESENVOLVIMENTO HUMANO E SOCIAL	TOTAL	-	-	-	-	266.400,47
		TESOURO	-	-	-	-	266.400,47
	17902-FUNDO DE ASSISTÊNCIA SOCIAL DO DISTRITO FEDERAL - FASDF	TOTAL	-	-	-	-	78.305,55
		TESOURO	-	-	-	-	78.305,55
	17906-FUNDO DE COMBATE E ERRADICAÇÃO DA POBREZA DO DISTRITO FEDERAL	TOTAL	-	-	-	29.743,82	
		TESOURO	-	-	-	29.743,82	
<b>TOTAL ÓRGÃO</b>			-	-	-	-	374.449,84
18000-SECRETARIA DE ESTADO DE EDUCAÇÃO DO DISTRITO FEDERAL	18101-SECRETARIA DE ESTADO DE EDUCAÇÃO, ESPORTE E LAZER DO DISTRITO FEDERAL	TOTAL	-	-	-	-	-
		TESOURO	-	-	-	-	-
	18202-FUNDAÇÃO UNIVERSIDADE ABERTA DO DISTRITO FEDERAL - FUNAB	TOTAL	-	-	-	-	-
		TESOURO	-	-	-	-	-
	18903-FUNDO DE MANUTENÇÃO E DESENVOLVIMENTO DA EDUCAÇÃO BÁSICA E VALORIZAÇÃO DOS PROFISSIONAIS DA EDUCAÇÃO DO DISTRITO FEDERAL - FUNDEB	TOTAL	-	-	-	-	-
		TESOURO	-	-	-	-	-
<b>TOTAL ÓRGÃO</b>			-	-	-	-	-
19000-SECRETARIA DE ESTADO DE FAZENDA DO DISTRITO FEDERAL	01901-FUNDO DE ASSISTÊNCIA À SAÚDE DA CÂMARA LEGISLATIVA DO DISTRITO FEDERAL - FUNCAL	TOTAL	-	-	-	-	-
		TESOURO	-	-	-	-	-
	19101-SECRETARIA DE ESTADO DE FAZENDA DO DISTRITO FEDERAL	TOTAL	-	-	567.977,09	-	-
		TESOURO	-	-	567.977,09	-	-
	19902-FUNDO DE MODERNIZAÇÃO E REAPARELHAMENTO DA ADMINISTRAÇÃO FAZENDÁRIA - FUNDAF	TOTAL	-	-	5.381,48	-	-
		TESOURO	-	-	5.381,48	-	-
<b>TOTAL ÓRGÃO</b>			-	-	573.358,57	-	-



ÓRGÃO	UNIDADE ORÇAMENTÁRIA	TIPO DE FONTE	1	3	4	6	8
			LEGISLATIVA	ESSENCIAL À JUSTIÇA	ADMINISTRAÇÃO	SEGURANÇA PÚBLICA	ASSISTÊNCIA SOCIAL
20000-SECRETARIA DE ESTADO DE DESENVOLVIMENTO ECONÔMICO DO DISTRITO FEDERAL	20101-SECRETARIA DE ESTADO DE ECONOMIA, DESENVOLVIMENTO SUSTENTÁVEL E TURISMO	TOTAL	-	-	22.533,78	-	-
		TESOURO	-	-	22.533,78	-	-
	<b>TOTAL ÓRGÃO</b>		-	-	22.533,78	-	-
	21101-SECRETARIA DE ESTADO DO MEIO AMBIENTE	TOTAL	-	-	-	-	-
		TESOURO	-	-	-	-	-
	21106-JARDIM BOTANICO DE BRASILIA	TOTAL	-	-	-	-	-
		TESOURO	-	-	-	-	-
		Soma	-	-	5.917,51	-	-
	21206-AGÊNCIA REGULADORA DE ÁGUAS, ENERGIA E SANEAMENTO DO DISTRITO FEDERAL	TOTAL	-	-	5.917,51	-	-
		TESOURO	-	-	5.917,51	-	-
21000-SECRETARIA DE ESTADO DO MEIO AMBIENTE E RECURSOS HÍDRICOS DO DISTRITO FEDERAL		OUTRAS FONTES	-	-	-	-	-
		Soma	-	-	-	-	-
	21207-FUNDAÇÃO JARDIM ZOOLOGICO DE BRASILIA	TOTAL	-	-	-	-	-
		TESOURO	-	-	-	-	-
		OUTRAS FONTES	-	-	-	-	-
		Soma	-	-	-	-	-
	21208-INSTITUTO DO MEIO AMBIENTE E RECURSOS HÍDRICOS DO DISTRITO FEDERAL - BRASILIA AMBIENTAL	TOTAL	-	-	-	-	-
		TESOURO	-	-	-	-	-
		OUTRAS FONTES	-	-	-	-	-
		Soma	-	-	-	-	-
21901-FUNDO ÚNICO DE MEIO AMBIENTE DO DISTRITO FEDERAL - FUNAM	TOTAL	-	-	-	-	-	
	TESOURO	-	-	-	-	-	
<b>TOTAL ÓRGÃO</b>		-	-	5.917,51	-	-	
22000-SECRETARIA DE ESTADO DE INFRAESTRUTURA E SERVIÇOS DO DISTRITO FEDERAL	22101-SECRETARIA DE ESTADO DE INFRAESTRUTURA E SERVIÇOS PÚBLICOS	TOTAL	-	-	23.308,57	-	-
		TESOURO	-	-	23.308,57	-	-
		Soma	-	-	-	-	-
	22201-COMPANHIA URBANIZADORA DA NOVA CAPITAL DO BRASIL - NOVACAP	TOTAL	-	-	-	-	-
		TESOURO	-	-	-	-	-
		OUTRAS FONTES	-	-	-	-	-
		Soma	-	-	-	-	-
	22214-SERVIÇO DE LIMPEZA URBANA - SLU	TOTAL	-	-	-	-	-
		TESOURO	-	-	-	-	-
		OUTRAS FONTES	-	-	-	-	-
	Soma	-	-	-	-	-	
<b>TOTAL ÓRGÃO</b>		-	-	23.308,57	-	-	



ÓRGÃO	UNIDADE ORÇAMENTÁRIA	TIPO DE FONTE	1	3	4	6	8
			LEGISLATIVA	ESSENCIAL À JUSTIÇA	ADMINISTRAÇÃO	SEGURANÇA PÚBLICA	ASSISTÊNCIA SOCIAL
		Soma	-	-	-	-	-
	23202-FUNDAÇÃO HEMOCENTRO DE BRASÍLIA - FHB	TESOURO	-	-	-	-	-
		OUTRAS FONTES	-	-	-	-	-
<b>23000-SECRETARIA DE ESTADO DE SAÚDE DO DISTRITO FEDERAL</b>		Soma	-	-	-	-	-
	23203-FUNDAÇÃO DE ENSINO E PESQUISA EM CIÊNCIAS DA SAÚDE - FEPCS	TESOURO	-	-	-	-	-
		OUTRAS FONTES	-	-	-	-	-
	23901-FUNDO DE SAÚDE DO DISTRITO FEDERAL	TOTAL	-	-	-	-	-
		TESOURO	-	-	-	-	-
	<b>TOTAL ÓRGÃO</b>		-	-	-	-	-
<b>24000-SECRETARIA DE ESTADO DE SEGURANÇA PÚBLICA DO DISTRITO FEDERAL</b>							
	24101-SECRETARIA DE ESTADO DE SEGURANÇA PÚBLICA E DA PAZ SOCIAL	TOTAL	-	-	-	171.498,28	-
		TESOURO	-	-	-	171.498,28	-
	24103-POLÍCIA MILITAR DO DISTRITO FEDERAL	TOTAL	-	-	-	48.198,09	-
		TESOURO	-	-	-	48.198,09	-
	24104-CORPO DE BOMBEIROS MILITAR DO DISTRITO FEDERAL	TOTAL	-	-	-	8.052,72	-
		TESOURO	-	-	-	8.052,72	-
	24105-POLÍCIA CIVIL DO DISTRITO FEDERAL	TOTAL	-	-	-	32.557,86	-
		TESOURO	-	-	-	32.557,86	-
		Soma	-	-	-	426.559,16	-
	24201-DEPARTAMENTO DE TRÂNSITO - DETRAN	TESOURO	-	-	-	13.000,00	-
		OUTRAS FONTES	-	-	-	413.559,16	-
	24202-FUNDAÇÃO DE AMPARO AO TRABALHADOR PRESO - FUNAP	OUTRAS FONTES	-	-	-	-	-
		TESOURO	-	-	-	-	-
	24901-FUNDO DE SAÚDE DA POLÍCIA MILITAR	TOTAL	-	-	-	-	-
		TESOURO	-	-	-	-	-
	24902-FUNDO DE SAÚDE DO CORPO DE BOMBEIROS	TOTAL	-	-	-	-	-
		TESOURO	-	-	-	-	-
	24904-FUNDO DE MODERNIZAÇÃO, MANUTENÇÃO E REEQUIPAMENTO DA POLÍCIA MILITAR DO DISTRITO FEDERAL - FUNPM	TOTAL	-	-	-	2.666,75	-
		TESOURO	-	-	-	2.666,75	-



ÓRGÃO	UNIDADE ORÇAMENTÁRIA	TIPO DE FONTE	1	3	4	6	8
			LEGISLATIVA	ESSENCIAL À JUSTIÇA	ADMINISTRAÇÃO	SEGURANÇA PÚBLICA	ASSISTÊNCIA SOCIAL
24000-SECRETARIA DE ESTADO DE SEGURANÇA PÚBLICA DO DISTRITO FEDERAL	24905-FUNDO DE MODERNIZAÇÃO, MANUTENÇÃO E REEQUIPAMENTO DO CORPO DE BOMBEIROS MILITAR DO DISTRITO FEDERAL - FUNCBM	TOTAL TESOURO	-	-	-	3.634,01	-
	24906-FUNDO DE MODERNIZAÇÃO, MANUTENÇÃO E REEQUIPAMENTO DA POLÍCIA CIVIL DO DISTRITO FEDERAL - FUNPCDF	TOTAL TESOURO	-	-	-	11.993,57	-
	24908-FUNDO PENITENCIÁRIO DO DISTRITO FEDERAL - FUNPDF	TOTAL TESOURO	-	-	-	4.113,99	-
	<b>TOTAL ÓRGÃO</b>		-	-	-	709.274,42	-
25000-SECRETARIA DE ESTADO DE TRABALHO E DO EMPREENDEDORISMO DO DISTRITO FEDERAL	25101-SECRETARIA DE ESTADO DE TRABALHO E DO EMPREENDEDORISMO	TOTAL TESOURO	-	-	10.079,13	-	67.130,64
	25902-FUNDO PARA GERAÇÃO DE EMPREGO E RENDA DO DISTRITO FEDERAL - FUNGER	TOTAL TESOURO	-	-	-	-	-
	25904-FUNDO DE ASSISTÊNCIA SOCIAL DO DISTRITO FEDERAL	TOTAL TESOURO	-	-	-	-	13.354,60
	<b>TOTAL ÓRGÃO</b>		-	-	10.079,13	-	80.485,24
26000-SECRETARIA DE ESTADO DE MOBILIDADE DO DISTRITO FEDERAL	26101-SECRETARIA DE ESTADO DE MOBILIDADE	TOTAL TESOURO	-	-	-	-	-
		Soma	-	-	-	-	-
	26201-SOCIEDADE DE TRANSPORTES COLETIVOS DE BRASÍLIA - TCB	TOTAL TESOURO	-	-	-	-	-
		OUTRAS FONTES	-	-	-	-	-
		Soma	-	-	-	-	-
	26204-TRANSPORTE URBANO DO DISTRITO FEDERAL - DFTRANS	TOTAL TESOURO	-	-	-	-	-
		OUTRAS FONTES	-	-	-	-	-
		Soma	-	-	-	-	-
	26205-DEPARTAMENTO DE ESTRADAS DE RODAGEM - DER	TOTAL TESOURO	-	-	-	-	-
		OUTRAS FONTES	-	-	-	-	-
		Soma	-	-	-	-	-
	26206-COMPANHIA DO METROPOLITANO DO DISTRITO FEDERAL - METRÔ- DF	TOTAL TESOURO	-	-	-	-	-
	OUTRAS FONTES	-	-	-	-	-	
	Soma	-	-	-	-	-	
26905-FUNDO DE TRANSPORTE PÚBLICO COLETIVO DO DISTRITO FEDERAL - FTPC/DF	TOTAL TESOURO	-	-	-	-	-	
	OUTRAS FONTES	-	-	-	-	-	
	Soma	-	-	-	-	-	
<b>TOTAL ÓRGÃO</b>		-	-	-	-	-	



ÓRGÃO	UNIDADE ORÇAMENTÁRIA	TIPO DE FONTE	1	3	4	6	8
			LEGISLATIVA	ESSENCIAL À JUSTIÇA	ADMINISTRAÇÃO	SEGURANÇA PÚBLICA	ASSISTÊNCIA SOCIAL
27000-SECRETARIA DE ESTADO DE TURISMO DO DISTRITO FEDERAL	27101-SECRETARIA DE ESTADO DE TURISMO	TOTAL TESOURO	-	-	-	-	-
	<b>TOTAL ÓRGÃO</b>		-	-	-	-	-
28101-SECRETARIA DE ESTADO DA GESTÃO DO TERRITÓRIO E HABITAÇÃO	28101-SECRETARIA DE ESTADO DA GESTÃO DO TERRITÓRIO E HABITAÇÃO	TOTAL TESOURO	-	-	-	-	-
	28103-ADMINISTRAÇÃO REGIONAL DO PLANO PILOTO	TOTAL TESOURO	-	-	9.980,54	-	-
	28104-ADMINISTRAÇÃO REGIONAL DO GAMA	TOTAL TESOURO	-	-	11.969,96	-	-
	28105-ADMINISTRAÇÃO REGIONAL DE TAGUATINGA	TOTAL TESOURO	-	-	16.210,42	-	-
	28106-ADMINISTRAÇÃO REGIONAL DE BRAZLÂNDIA	TOTAL TESOURO	-	-	6.369,80	-	-
	28107-ADMINISTRAÇÃO REGIONAL DE	TOTAL TESOURO	-	-	7.070,39	-	-
	28108-ADMINISTRAÇÃO REGIONAL DE PLANALTINA	TOTAL TESOURO	-	-	9.924,32	-	-
	28109-ADMINISTRAÇÃO REGIONAL DO PARANOÁ	TOTAL TESOURO	-	-	3.800,31	-	-
	28110-ADMINISTRAÇÃO REGIONAL DO NÚCLEO BANDEIRANTE	TOTAL TESOURO	-	-	7.163,97	-	-
	28111-ADMINISTRAÇÃO REGIONAL DE CEILÂNDIA	TOTAL TESOURO	-	-	13.067,03	-	-
	28112-ADMINISTRAÇÃO REGIONAL DO GUARÁ	TOTAL TESOURO	-	-	7.340,22	-	-
	28113-ADMINISTRAÇÃO REGIONAL DO CRUZEIRO	TOTAL TESOURO	-	-	4.202,99	-	-
	28114-ADMINISTRAÇÃO REGIONAL DE SAMAMBAIA	TOTAL TESOURO	-	-	8.415,97	-	-
	28115-ADMINISTRAÇÃO REGIONAL DE SANTA	TOTAL TESOURO	-	-	7.082,34	-	-
	28116-ADMINISTRAÇÃO REGIONAL DE SÃO SEBASTIÃO	TOTAL TESOURO	-	-	5.091,76	-	-
	28117-ADMINISTRAÇÃO REGIONAL DO RECANTO DAS EMAS	TOTAL TESOURO	-	-	5.361,22	-	-
	28118-ADMINISTRAÇÃO REGIONAL DO LAGO SUL	TOTAL TESOURO	-	-	4.941,40	-	-
	28119-ADMINISTRAÇÃO REGIONAL DO RIACHO FUNDO	TOTAL TESOURO	-	-	4.550,49	-	-
	28120-ADMINISTRAÇÃO REGIONAL DO LAGO	TOTAL TESOURO	-	-	5.872,27	-	-



ÓRGÃO	UNIDADE ORÇAMENTÁRIA	TIPO DE FONTE	1	3	4	6	8
			LEGISLATIVA	ESSENCIAL À JUSTIÇA	ADMINISTRAÇÃO	SEGURANÇA PÚBLICA	ASSISTÊNCIA SOCIAL
	28121-ADMINISTRAÇÃO REGIONAL DA CANDANGOLÂNDIA	TOTAL TESOURO	-	-	2.354,31	-	-
	28122-ADMINISTRAÇÃO REGIONAL DE ÁGUAS CLARAS	TOTAL TESOURO	-	-	9.273,49	-	-
	28123-ADMINISTRAÇÃO REGIONAL DO RIACHO FUNDO II	TOTAL TESOURO	-	-	3.649,02	-	-
	28124-ADMINISTRAÇÃO REGIONAL DO SUDOESTE/OCTOGONAL	TOTAL TESOURO	-	-	4.076,33	-	-
	28125-ADMINISTRAÇÃO REGIONAL DO VARJÃO	TOTAL TESOURO	-	-	2.106,06	-	-
	28126-ADMINISTRAÇÃO REGIONAL DO PARK WAY	TOTAL TESOURO	-	-	1.654,43	-	-
	28127-ADMINISTRAÇÃO REGIONAL DO SETOR COMPLEMENTAR DE INDÚSTRIA E ABASTECIMENTO	TOTAL TESOURO	-	-	3.581,72	-	-
	28128-ADMINISTRAÇÃO REGIONAL DE SOBRADINHO II	TOTAL TESOURO	-	-	2.853,36	-	-
	28129-ADMINISTRAÇÃO REGIONAL DO JARDIM BOTÂNICO	TOTAL TESOURO	-	-	2.117,16	-	-
	28130-ADMINISTRAÇÃO REGIONAL DO ITAPOÃ	TOTAL TESOURO	-	-	2.527,06	-	-
	28131-ADMINISTRAÇÃO REGIONAL DO SETOR DE INDÚSTRIA E ABASTECIMENTO	TOTAL TESOURO	-	-	3.101,39	-	-
	28133-ADMINISTRAÇÃO REGIONAL DE VICENTE	TOTAL TESOURO	-	-	3.571,62	-	-
	28135-ADMINISTRAÇÃO REGIONAL DA FERCAL	TOTAL TESOURO	-	-	825,16	-	-
	Soma		-	-	6.689,79	-	-
	28209-COMPANHIA DE DESENVOLVIMENTO HABITACIONAL DO DISTRITO FEDERAL - CODHAB	TESOURO	-	-	588,70	-	-
		OUTRAS FONTES	-	-	6.101,10	-	-
	28901-FUNDO DE DESENVOLVIMENTO URBANO DO DISTRITO FEDERAL - FUNDURB	TOTAL TESOURO	-	-	-	-	-
	28905-FUNDO DISTRITAL DE HABITAÇÃO DE INTERESSE SOCIAL DO DISTRITO FEDERAL - FUNDHIS	TOTAL TESOURO	-	-	-	-	-
	<b>TOTAL ÓRGÃO</b>		-	-	186.796,30	-	-



ÓRGÃO	UNIDADE ORÇAMENTÁRIA	TIPO DE FONTE	1	3	4	6	8
			LEGISLATIVA	ESSENCIAL À JUSTIÇA	ADMINISTRAÇÃO	SEGURANÇA PÚBLICA	ASSISTÊNCIA SOCIAL
32000-SECRETARIA DE ESTADO DE PLANEJAMENTO, ORÇAMENTO E GESTÃO DO DISTRITO FEDERAL	32101-SECRETARIA DE ESTADO DE PLANEJAMENTO, ORÇAMENTO E GESTÃO	TOTAL TESOURO	-	-	223.086,68	-	-
	32201-COMPANHIA DE PLANEJAMENTO DO DISTRITO FEDERAL - CODEPLAN	TOTAL TESOURO	-	-	142.513,65	-	-
	32202-INSTITUTO DE ASSISTÊNCIA À SAÚDE DOS SERVIDORES DO DISTRITO FEDERAL - INAS	TOTAL TESOURO	-	-	-	-	-
		Soma TESOURO	-	-	-	-	-
	32203-INSTITUTO DE PREVIDÊNCIA DOS SERVIDORES DO DISTRITO FEDERAL - IPREV	OUTRAS FONTES	-	-	-	-	-
		Soma TESOURO	-	-	-	-	-
	32204-SOCIEDADE DE ABASTECIMENTO DE BRASÍLIA S/A - SAB	OUTRAS FONTES	-	-	-	-	-
		Soma TESOURO	-	-	-	-	-
		OUTRAS FONTES	-	-	-	-	-
		<b>TOTAL ÓRGÃO</b>	-	-	365.600,33	-	-
34000-SECRETARIA DE ESTADO DE ESPORTE E LAZER DO DISTRITO FEDERAL	34101-SECRETARIA DE ESTADO DE ESPORTE E LAZER	TOTAL TESOURO	-	-	-	-	-
	34902-FUNDO DE APOIO AO ESPORTE DO DISTRITO FEDERAL - FAE	TOTAL TESOURO	-	-	-	-	-
		<b>TOTAL ÓRGÃO</b>	-	-	-	-	-
40000-SECRETARIA DE ESTADO DE CIÊNCIA, TECNOLOGIA E INOVAÇÃO DO DISTRITO FEDERAL	40101-SECRETARIA DE ESTADO DE CIÊNCIA, TECNOLOGIA E INOVAÇÃO	TOTAL TESOURO	-	-	-	-	-
		Soma TESOURO	-	-	-	-	-
	40201-FUNDAÇÃO DE APOIO À PESQUISA - FAP	OUTRAS FONTES	-	-	-	-	-
		<b>TOTAL ÓRGÃO</b>	-	-	-	-	-



ÓRGÃO	UNIDADE ORÇAMENTÁRIA	TIPO DE FONTE	TIPO DE FONTE				
			1 LEGISLATIVA	3 ESSENCIAL À JUSTIÇA	4 ADMINISTRAÇÃO	6 SEGURANÇA PÚBLICA	8 ASSISTÊNCIA SOCIAL
44000-SECRETARIA DE ESTADO DE JUST.DIR. HUM. E CIDADANIA DO DISTRITO FEDERAL	44101-SECRETARIA DE ESTADO DE JUSTIÇA E CIDADANIA	TOTAL TESOURO	-	-	222.327,06	155.480,45	3.524,72
		Soma	-	-	-	-	-
	44201-FUNDAÇÃO DE AMPARO AO TRABALHADOR PRESO - FUNAP	TESOURO	-	-	-	-	-
		OUTRAS FONTES	-	-	-	-	-
	44902-FUNDO DE DEFESA DOS DIREITOS DO CONSUMIDOR DO DISTRITO FEDERAL - FDDC	TOTAL TESOURO	-	-	-	-	-
	44906-FUNDO ANTIDROGAS DO DISTRITO FEDERAL - FUNPAD	TOTAL TESOURO	-	-	-	-	1.743,22
	<b>TOTAL ÓRGÃO</b>		-	-	222.327,06	155.480,45	5.267,94
45000-SECRETARIA DE ESTADO DE TRANSPARÊNCIA E CONTROLE DO DISTRITO FEDERAL	45101-CONTROLADORIA GERAL DO DISTRITO FEDERAL	TOTAL TESOURO	-	-	72.415,03	-	-
	<b>TOTAL ÓRGÃO</b>		-	-	72.415,03	-	-
48000-DEFENSORIA PÚBLICA DO DISTRITO FEDERAL	48101-DEFENSORIA PÚBLICA DO DISTRITO FEDERAL	TOTAL TESOURO	-	164.256,76	-	-	-
	48901-FUNDO DE APOIO AO APARELHAMENTO DA DEFENSORIA PÚBLICA DO DISTRITO FEDERAL - PROJUR	TOTAL TESOURO	-	2.703,28	-	-	-
	<b>TOTAL ÓRGÃO</b>		-	166.960,04	-	-	-
51000-SECRETARIA DE ESTADO DA CRIANÇA DO DISTRITO FEDERAL	51101-SECRETARIA DE ESTADO DE POLÍTICAS PARA CRIANÇAS, ADOLESCENTES E JUVENTUDE	TOTAL TESOURO	-	-	173,16	-	-
	51901-FUNDO DOS DIREITOS DA CRIANÇA E DO ADOLESCENTE DO DISTRITO FEDERAL - FDCA	TOTAL TESOURO	-	-	-	-	-
	<b>TOTAL ÓRGÃO</b>		-	-	173,16	-	-
57000-SECRETARIA DE ESTADO DA MULHER DO DISTRITO FEDERAL	57101-SECRETARIA DE ESTADO DE POLÍTICAS PARA AS MULHERES, IGUALDADE RACIAL E DIREITOS HUMANOS	TOTAL TESOURO	-	-	18.756,47	-	-
	<b>TOTAL ÓRGÃO</b>		-	-	18.756,47	-	-
	<b>Total geral</b>		663.565,03	341.459,01	2.354.825,94	864.754,87	460.203,02
	<b>Total fonte Tesouro</b>		663.565,03	341.459,01	2.348.724,85	451.195,71	460.203,02
	<b>Total Outras Fontes</b>		-	-	6.101,10	413.559,16	-
	<b>TOTAL Geral Órgão</b>		663.565,03	341.459,01	2.354.825,94	864.754,87	460.203,02

Fonte: Sistema Integrado de Administração Financeira e Contábil-SIAC/SIGGO/GDF





ÓRGÃO	UNIDADE ORÇAMENTÁRIA	TIPO DE FONTE	9 PREVIDÊNCIA SOCIAL	10 SAÚDE	11 TRABALHO	12 EDUCAÇÃO	13 CULTURA	14 DIREITOS DA CIDADANIA	15 URBANISMO
01000-CÂMARA LEGISLATIVA DO DISTRITO FEDERAL	01101-CÂMARA LEGISLATIVA DO DISTRITO FEDERAL	TOTAL TESOURO	-	-	-	-	-	-	-
	<b>TOTAL ÓRGÃO</b>		-	-	-	-	-	-	-
02000-TRIBUNAL DE CONTAS DO DISTRITO FEDERAL	02101-TRIBUNAL DE CONTAS DO DISTRITO FEDERAL	TOTAL TESOURO	-	-	-	-	-	-	-
	<b>TOTAL ÓRGÃO</b>		-	-	-	-	-	-	-
10000-VICE- GOVERNADORIA DO DISTRITO FEDERAL	10101-VICE-GOVERNADORIA DO DISTRITO FEDERAL	TOTAL TESOURO	-	-	-	-	-	-	-
	<b>TOTAL ÓRGÃO</b>		-	-	-	-	-	-	-
11000-SECRETARIA DE ESTADO DE RELAÇÕES INSTITUCIONAIS E SOCIAIS	11101-SECRETARIA DE ESTADO DE RELAÇÕES INSTITUCIONAIS E SOCIAIS	TOTAL TESOURO	-	-	-	-	-	-	-
	11905-FUNDO GARANTIDOR DE PARCERIAS PÚBLICO-PRIVADAS DO DISTRITO FEDERAL - FGP-DF	TOTAL TESOURO	-	-	-	-	-	-	-
	<b>TOTAL ÓRGÃO</b>		-	-	-	-	-	-	-
12000-PROCURADORIA- GERAL DO DISTRITO FEDERAL	12101-PROCURADORIA GERAL DO DISTRITO FEDERAL	TOTAL TESOURO	-	-	-	-	-	-	-
	12901-FUNDO DA PROCURADORIA GERAL DO DISTRITO FEDERAL - PRÓ-JURÍDICO	TOTAL TESOURO	-	-	-	-	-	-	-
	<b>TOTAL ÓRGÃO</b>		-	-	-	-	-	-	-



ÓRGÃO	UNIDADE ORÇAMENTÁRIA	TIPO DE FONTE	9 PREVIDÊNCIA SOCIAL	10 SAÚDE	11 TRABALHO	12 EDUCAÇÃO	13 CULTURA	14 DIREITOS DA CIDADANIA	15 URBANISMO
09000-CASA CÍVIL	09101-SECRETARIA DE ESTADO DA CASA CIVIL DO DISTRITO FEDERAL	TOTAL TESOURO	-	-	-	-	-	-	32.052,36
	09102-ARQUIVO PUBLICO DO DISTRITO FEDERAL	TOTAL TESOURO	-	-	-	-	3.754,62	-	-
	09201-AGÊNCIA DE FISCALIZAÇÃO DO DISTRITO FEDERAL - AGEFIS	TOTAL TESOURO	-	-	-	-	-	-	-
	09202-FUNDAÇÃO DE APOIO À PESQUISA - FAP	Soma TESOURO	-	-	-	655,52	-	-	-
		OUTRAS FONTES	-	-	-	655,52	-	-	-
<b>TOTAL ÓRGÃO</b>			-	-	-	<b>655,52</b>	<b>3.754,62</b>	-	<b>32.052,36</b>
13000-SECRETARIA DE ESTADO DE GESTÃO ADMINISTRATIVA E DESBUROCRATIZAÇÃO DO DISTRITO FEDERAL	13101-SECRETARIA DE ESTADO DE GESTÃO ADMINISTRATIVA E DESBUROCRATIZAÇÃO	TOTAL TESOURO	-	-	-	-	-	-	1.181,49
	13202-INSTITUTO DE ASSISTÊNCIA À SAÚDE DOS SERVIDORES DO DISTRITO FEDERAL - INAS	TOTAL TESOURO	-	10,02	-	-	-	-	-
	13203-INSTITUTO DE PREVIDENCIA DOS SERVIDORES DO DISTRITO FEDERAL - IPREV	Soma TESOURO	4.410.917,22	-	-	-	-	-	-
		OUTRAS FONTES	1.497.900,80	-	-	-	-	-	-
		2.913.016,42	2.913.016,42	-	-	-	-	-	-
	13905-FUNDO DE MELHORIA DA GESTÃO PÚBLICA - PRÓ GESTÃO	TOTAL TESOURO	-	-	-	-	-	-	-
<b>TOTAL ÓRGÃO</b>			<b>4.410.917,22</b>	<b>10,02</b>	-	-	-	-	<b>1.181,49</b>



ÓRGÃO	UNIDADE ORÇAMENTÁRIA	TIPO DE FONTE	9 PREVIDÊNCIA SOCIAL	10 SAÚDE	11 TRABALHO	12 EDUCAÇÃO	13 CULTURA	14 DIREITOS DA CIDADANIA	15 URBANISMO
14000-SECRETARIA DE ESTADO DA AGRICULTURA, ABASTECIMENTO E DESENVOLVIMENTO RURAL DO DISTRITO FEDERAL	14101-SECRETARIA DE ESTADO DA AGRICULTURA, ABASTECIMENTO E DESENVOLVIMENTO RURAL	TOTAL TESOURO	-	-	-	-	-	-	-
	14203-EMPRESA DE ASSISTÊNCIA TÉCNICA E EXTENSÃO RURAL DO DISTRITO FEDERAL - EMATER-DF	Soma TESOURO	-	-	-	-	-	-	-
		OUTRAS FONTES	-	-	-	-	-	-	-
	14204-SOCIEDADE DE ABASTECIMENTO DE BRASÍLIA S.A. - SAB	Soma TESOURO	-	-	-	-	-	-	-
		OUTRAS FONTES	-	-	-	-	-	-	-
	14901-FUNDO DE AVAL DO DISTRITO FEDERAL - FADF	TOTAL TESOURO	-	-	-	-	-	-	-
	14902-FUNDO DE DESENVOLVIMENTO RURAL DO DISTRITO FEDERAL - FDR	TOTAL TESOURO	-	-	-	-	-	-	-
	14903-FUNDO DISTRITAL DE SANIDADE ANIMAL DO DISTRITO FEDERAL - FDS	TOTAL TESOURO	-	-	-	-	-	-	-
	<b>TOTAL ÓRGÃO</b>		-	-	-	-	-	-	-
	16000-SECRETARIA DE ESTADO DE CULTURA DO DISTRITO FEDERAL	16101-SECRETARIA DE ESTADO DE CULTURA DO DISTRITO FEDERAL	TOTAL TESOURO	-	-	-	-	90.220,88	-
16903-FUNDO DE APOIO À CULTURA DO DISTRITO FEDERAL - FAC		TOTAL TESOURO	-	-	-	-	42.434,57	-	-
<b>TOTAL ÓRGÃO</b>			-	-	-	-	132.655,45	-	300,00



ÓRGÃO	UNIDADE ORÇAMENTÁRIA	TIPO DE FONTE	9 PREVIDÊNCIA SOCIAL	10 SAÚDE	11 TRABALHO	12 EDUCAÇÃO	13 CULTURA	14 DIREITOS DA CIDADANIA	15 URBANISMO
17000-SECRETARIA DE ESTADO DE DESENVOLVIMENTO SOCIAL E TRANSF. DE RENDA	17101-SECRETARIA DE ESTADO DE DESENVOLVIMENTO HUMANO E SOCIAL	TOTAL TESOURO	-	-	-	-	-	-	-
	17902-FUNDO DE ASSISTÊNCIA SOCIAL DO DISTRITO FEDERAL - FASDF	TOTAL TESOURO	-	-	-	-	-	-	-
	17906-FUNDO DE COMBATE E ERRADICAÇÃO DA POBREZA DO DISTRITO FEDERAL	TOTAL TESOURO	-	-	-	-	-	-	-
	<b>TOTAL ÓRGÃO</b>		-	-	-	-	-	-	-
18000-SECRETARIA DE ESTADO DE EDUCAÇÃO DO DISTRITO FEDERAL	18101-SECRETARIA DE ESTADO DE EDUCAÇÃO, ESPORTE E LAZER DO DISTRITO FEDERAL	TOTAL TESOURO	-	-	-	5.178.208,62	-	-	-
	18202-FUNDAÇÃO UNIVERSIDADE ABERTA DO DISTRITO FEDERAL - FUNAB	TOTAL TESOURO	-	-	-	213,68	-	-	-
	18903-FUNDO DE MANUTENÇÃO E DESENVOLVIMENTO DA EDUCAÇÃO BÁSICA E VALORIZAÇÃO DOS PROFISSIONAIS DA EDUCAÇÃO DO DISTRITO FEDERAL - FUNDEB	TOTAL TESOURO	-	-	-	1.822.009,21	-	-	-
	<b>TOTAL ÓRGÃO</b>		-	-	-	7.000.431,50	-	-	-
19000-SECRETARIA DE ESTADO DE FAZENDA DO DISTRITO FEDERAL	01901-FUNDO DE ASSISTÊNCIA À SAÚDE DA CÂMARA LEGISLATIVA DO DISTRITO FEDERAL - FUNCAL	TOTAL TESOURO	-	28.470,00	-	-	-	-	-
	19101-SECRETARIA DE ESTADO DE FAZENDA DO DISTRITO FEDERAL	TOTAL TESOURO	-	-	-	-	-	-	-
	19902-FUNDO DE MODERNIZAÇÃO E REAPARELHAMENTO DA ADMINISTRAÇÃO FAZENDÁRIA - FUNDAP	TOTAL TESOURO	-	-	-	-	-	-	-
	<b>TOTAL ÓRGÃO</b>		-	28.470,00	-	-	-	-	-



ÓRGÃO	UNIDADE ORÇAMENTÁRIA	TIPO DE FONTE	9 PREVIDÊNCIA SOCIAL	10 SAÚDE	11 TRABALHO	12 EDUCAÇÃO	13 CULTURA	14 DIREITOS DA CIDADANIA	15 URBANISMO
20000-SECRETARIA DE ESTADO DE DESENVOLVIMENTO ECONÔMICO DO DISTRITO FEDERAL	20101-SECRETARIA DE ESTADO DE ECONOMIA, DESENVOLVIMENTO SUSTENTÁVEL E TURISMO	TOTAL TESOUREIRO	-	-	-	-	-	-	-
	<b>TOTAL ÓRGÃO</b>		-	-	-	-	-	-	-
21000-SECRETARIA DE ESTADO DO MEIO AMBIENTE E RECURSOS HÍDRICOS DO DISTRITO FEDERAL	21101-SECRETARIA DE ESTADO DO MEIO AMBIENTE	TOTAL TESOUREIRO	-	-	-	-	-	-	-
	21106-JARDIM BOTANICO DE BRASILIA	TOTAL TESOUREIRO	-	-	-	-	-	-	-
	21206-AGÊNCIA REGULADORA DE ÁGUAS, ENERGIA E SANEAMENTO DO DISTRITO FEDERAL	Soma TESOUREIRO	-	-	-	-	-	-	-
		OUTRAS FONTES	-	-	-	-	-	-	-
		Soma	-	-	-	-	-	-	-
	21207-FUNDAÇÃO JARDIM ZOOLOGICO DE BRASILIA	TESOUREIRO	-	-	-	-	-	-	-
		OUTRAS FONTES	-	-	-	-	-	-	-
		Soma	-	-	-	-	-	-	-
	21208-INSTITUTO DO MEIO AMBIENTE E RECURSOS HIDRICOS DO DISTRITO FEDERAL - BRASILIA AMBIENTAL	TESOUREIRO	-	-	-	-	-	-	-
		OUTRAS FONTES	-	-	-	-	-	-	-
		Soma	-	-	-	-	-	-	-
21901-FUNDO ÚNICO DE MEIO AMBIENTE DO DISTRITO FEDERAL - FUNAM	TOTAL TESOUREIRO	-	-	-	-	-	-	-	
<b>TOTAL ÓRGÃO</b>		-	-	-	-	-	-	-	
22000-SECRETARIA DE ESTADO DE INFRAESTRUTURA E SERVIÇOS PÚBLICOS DO DISTRITO FEDERAL	22101-SECRETARIA DE ESTADO DE INFRAESTRUTURA E SERVIÇOS PÚBLICOS	TOTAL TESOUREIRO	-	-	-	-	-	-	871.829,86
	22201-COMPANHIA URBANIZADORA DA NOVA CAPITAL DO BRASIL - NOVACAP	Soma TESOUREIRO	-	333,82	-	-	-	-	909.640,93
		OUTRAS FONTES	-	333,82	-	-	-	-	729.286,97
		Soma	-	-	-	-	-	-	180.353,96
	22214-SERVIÇO DE LIMPEZA URBANA - SLU	TESOUREIRO	-	-	-	-	-	-	519.072,28
		OUTRAS FONTES	-	-	-	-	-	-	518.316,74
	Soma	-	-	-	-	-	-	755,54	
<b>TOTAL ÓRGÃO</b>		-	-	333,82	-	-	-	-	2.300.543,07



ÓRGÃO	UNIDADE ORÇAMENTÁRIA	TIPO DE FONTE	9 PREVIDÊNCIA SOCIAL	10 SAÚDE	11 TRABALHO	12 EDUCAÇÃO	13 CULTURA	14 DIREITOS DA CIDADANIA	15 URBANISMO	
23000-SECRETARIA DE ESTADO DE SAÚDE DO DISTRITO FEDERAL	23202-FUNDAÇÃO HEMOCENTRO DE BRASÍLIA - FHB	Soma	-	32.896,34	-	-	-	-	-	
		TESOURO	-	28.001,00	-	-	-	-	-	
		OUTRAS FONTES	-	4.895,34	-	-	-	-	-	
	23203-FUNDAÇÃO DE ENSINO E PESQUISA EM CIÊNCIAS DA SAÚDE - FEPCS	Soma	-	4.453,55	-	9.769,19	-	-	-	
		TESOURO	-	2.850,55	-	7.839,19	-	-	-	
		OUTRAS FONTES	-	1.603,00	-	1.930,00	-	-	-	
	23901-FUNDO DE SAÚDE DO DISTRITO FEDERAL	TOTAL TESOURO	-	6.863.391,23	-	-	-	-	80,00	
<b>TOTAL ÓRGÃO</b>			-	6.900.741,12	-	9.769,19	-	-	80,00	
24000-SECRETARIA DE ESTADO DE SEGURANCA PÚBLICA DO DISTRITO FEDERAL	24101-SECRETARIA DE ESTADO DE SEGURANCA PÚBLICA E DA PAZ SOCIAL	TOTAL TESOURO	-	-	-	-	-	-	-	
		24103-POLÍCIA MILITAR DO DISTRITO FEDERAL	TOTAL TESOURO	-	2.019,65	-	-	-	-	-
	24104-CORPO DE BOMBEIROS MILITAR DO DISTRITO FEDERAL	TOTAL TESOURO	-	-	-	-	-	-	-	
	24105-POLÍCIA CIVIL DO DISTRITO FEDERAL	TOTAL TESOURO	-	-	-	-	-	-	-	
	24201-DEPARTAMENTO DE TRÂNSITO - DETRAN	Soma	-	-	-	-	-	-	-	-
		TESOURO	-	-	-	-	-	-	-	-
	24202-FUNDAÇÃO DE AMPARO AO TRABALHADOR PRESO - FUNAP	OUTRAS FONTES	-	-	-	-	-	1.000,00	-	
	24901-FUNDO DE SAÚDE DA POLÍCIA MILITAR	TOTAL TESOURO	-	2.551,66	-	-	-	-	-	



ÓRGÃO	UNIDADE ORÇAMENTÁRIA	TIPO DE FONTE	9 PREVIDÊNCIA SOCIAL	10 SAÚDE	11 TRABALHO	12 EDUCAÇÃO	13 CULTURA	14 DIREITOS DA CIDADANIA	15 URBANISMO
	24904-FUNDO DE MODERNIZAÇÃO, MANUTENÇÃO E REEQUIPAMENTO DA POLÍCIA MILITAR DO DISTRITO FEDERAL - FUNPM	TOTAL TESOURO	-	-	-	-	-	-	-
<b>24000-SECRETARIA DE ESTADO DE SEGURANCA PÚBLICA DO DISTRITO FEDERAL</b>	24905-FUNDO DE MODERNIZAÇÃO, MANUTENÇÃO E REEQUIPAMENTO DO CORPO DE BOMBEIROS MILITAR DO DISTRITO FEDERAL - FUNCBM	TOTAL TESOURO	-	-	-	-	-	-	-
	24906-FUNDO DE MODERNIZAÇÃO, MANUTENÇÃO E REEQUIPAMENTO DA POLÍCIA CIVIL DO DISTRITO FEDERAL - FUNPCDF	TOTAL TESOURO	-	-	-	-	-	-	-
	24908-FUNDO PENITENCIÁRIO DO DISTRTO FEDERAL - FUNPDF	TOTAL TESOURO	-	-	-	-	-	-	-
	<b>TOTAL ÓRGÃO</b>		-	10.333,84	-	-	-	1.000,00	-
	25101-SECRETARIA DE ESTADO DE TRABALHO E DO EMPREENDEDORISMO	TOTAL TESOURO	-	-	49.713,00	-	-	5.676,59	-
<b>25000-SECRETARIA DE ESTADO DE TRABALHO E DO EMPREENDEDORISMO DO DISTRITO FEDERAL</b>	25902-FUNDO PARA GERAÇÃO DE EMPREGO E RENDA DO DISTRITO FEDERAL - FUNGER	TOTAL TESOURO	-	-	3.266,60	-	-	-	-
	25904-FUNDO DE ASSISTÊNCIA SOCIAL DO DISTRITO FEDERAL	TOTAL TESOURO	-	-	-	-	-	-	-
	<b>TOTAL ÓRGÃO</b>		-	-	52.979,60	-	-	5.676,59	-



ÓRGÃO	UNIDADE ORÇAMENTÁRIA	TIPO DE FONTE	9 PREVIDÊNCIA SOCIAL	10 SAÚDE	11 TRABALHO	12 EDUCAÇÃO	13 CULTURA	14 DIREITOS DA CIDADANIA	15 URBANISMO
26000-SECRETARIA DE ESTADO DE MOBILIDADE DO DISTRITO FEDERAL	26101-SECRETARIA DE ESTADO DE MOBILIDADE	TOTAL TESOURO	-	-	-	-	-	-	-
	26201-SOCIEDADE DE TRANSPORTES COLETIVOS DE BRASÍLIA - TCB	Soma TESOURO	-	-	-	-	-	-	-
		OUTRAS FONTES	-	-	-	-	-	-	-
		Soma	-	-	-	-	-	-	-
	26204-TRANSPORTE URBANO DO DISTRITO FEDERAL - DFTRANS	TESOURO	-	-	-	-	-	-	-
		OUTRAS FONTES	-	-	-	-	-	-	-
		Soma	-	-	-	-	-	-	-
	26205-DEPARTAMENTO DE ESTRADAS DE RODAGEM - DER	TESOURO	-	-	-	-	-	-	-
		OUTRAS FONTES	-	-	-	-	-	-	-
		Soma	-	-	-	-	-	-	-
	26206-COMPANHIA DO METROPOLITANO DO DISTRITO FEDERAL - METRÔ- DF	TESOURO	-	-	-	-	-	-	-
		OUTRAS FONTES	-	-	-	-	-	-	-
		Soma	-	-	-	-	-	-	-
26905-FUNDO DE TRANSPORTE PÚBLICO COLETIVO DO DISTRITO FEDERAL - FTPC/DF	OUTRAS FONTES	-	-	-	-	-	-	-	
	<b>TOTAL ÓRGÃO</b>		-	-	-	-	-	-	-
27000-SECRETARIA DE ESTADO DE TURISMO DO DISTRITO FEDERAL	27101-SECRETARIA DE ESTADO DE TURISMO	TOTAL TESOURO	-	-	-	-	-	-	-
	<b>TOTAL ÓRGÃO</b>		-	-	-	-	-	-	-





ÓRGÃO	UNIDADE ORÇAMENTÁRIA	TIPO DE FONTE	9 PREVIDÊNCIA SOCIAL	10 SAÚDE	11 TRABALHO	12 EDUCAÇÃO	13 CULTURA	14 DIREITOS DA CIDADANIA	15 URBANISMO
28101-SECRETARIA DE ESTADO DA GESTÃO DO TERRITÓRIO E HABITAÇÃO	28101-SECRETARIA DE ESTADO DA GESTÃO DO TERRITÓRIO E HABITAÇÃO	TOTAL TESOURO	-	-	-	-	-	-	56.291,24
	28103-ADMINISTRAÇÃO REGIONAL DO PLANO PILOTO	TOTAL TESOURO	-	-	-	-	59,86	-	0,00
	28104-ADMINISTRAÇÃO REGIONAL DO GAMA	TOTAL TESOURO	-	-	-	-	7,62	-	1.905,00
	28105-ADMINISTRAÇÃO REGIONAL DE TAGUATINGA	TOTAL TESOURO	-	-	-	-	35,69	-	3.984,65
	28106-ADMINISTRAÇÃO REGIONAL DE BRAZLÂNDIA	TOTAL TESOURO	-	-	-	-	275,28	-	188,72
	28107-ADMINISTRAÇÃO REGIONAL DE SOBRADINHO	TOTAL TESOURO	-	-	-	-	140,00	-	150,00
	28108-ADMINISTRAÇÃO REGIONAL DE PLANALTIMA	TOTAL TESOURO	-	-	-	-	520,20	-	2.030,00
	28109-ADMINISTRAÇÃO REGIONAL DO PARANOÁ	TOTAL TESOURO	-	-	-	-	11,64	-	407,40
	28110-ADMINISTRAÇÃO REGIONAL DO NÚCLEO BANDEIRANTE	TOTAL TESOURO	-	-	-	-	15,75	-	-
	28111-ADMINISTRAÇÃO REGIONAL DE CEILÂNDIA	TOTAL TESOURO	-	-	-	-	1.008,47	-	5.786,11
	28112-ADMINISTRAÇÃO REGIONAL DO GUARÁ	TOTAL TESOURO	-	-	-	-	-	-	835,26
	28113-ADMINISTRAÇÃO REGIONAL DO CRUZEIRO	TOTAL TESOURO	-	-	-	-	-	-	-
	28114-ADMINISTRAÇÃO REGIONAL DE SAMAMBAIA	TOTAL TESOURO	-	-	-	-	30,00	-	22,20
	28115-ADMINISTRAÇÃO REGIONAL DE SANTA MARIA	TOTAL TESOURO	-	-	-	-	41,81	-	592,35
	28116-ADMINISTRAÇÃO REGIONAL DE SÃO SEBASTIÃO	TOTAL TESOURO	-	-	-	-	29,98	-	1.453,87



ÓRGÃO	UNIDADE ORÇAMENTÁRIA	TIPO DE FONTE	9 PREVIDÊNCIA SOCIAL	10 SAÚDE	11 TRABALHO	12 EDUCAÇÃO	13 CULTURA	14 DIREITOS DA CIDADANIA	15 URBANISMO
28101-SECRETARIA DE ESTADO DA GESTÃO DO TERRITÓRIO E HABITAÇÃO	28117-ADMINISTRAÇÃO REGIONAL DO RECANTO DAS EMAS	TOTAL TESOURO	-	-	-	-	144,50	- -	0,00
	28118-ADMINISTRAÇÃO REGIONAL DO LAGO SUL	TOTAL TESOURO	-	-	-	-	9,43	-	-
	28119-ADMINISTRAÇÃO REGIONAL DO RIACHO FUNDO	TOTAL TESOURO	-	-	-	-	210,07	-	0,00
	28120-ADMINISTRAÇÃO REGIONAL DO LAGO NORTE	TOTAL TESOURO	-	-	-	-	3,40	-	1,98
	28121-ADMINISTRAÇÃO REGIONAL DA CANDANGOLÂNDIA	TOTAL TESOURO	-	-	-	-	30,69	-	-
	28122-ADMINISTRAÇÃO REGIONAL DE ÁGUAS CLARAS	TOTAL TESOURO	-	-	-	-	-	-	3.750,07
	28123-ADMINISTRAÇÃO REGIONAL DO RIACHO FUNDO II	TOTAL TESOURO	-	-	-	-	104,77	-	332,63
	28124-ADMINISTRAÇÃO REGIONAL DO SUDOESTE/OCTOGONAL	TOTAL TESOURO	-	-	-	-	1,12	-	17,00
	28125-ADMINISTRAÇÃO REGIONAL DO VARJÃO	TOTAL TESOURO	-	-	-	-	11,68	-	0,00
	28126-ADMINISTRAÇÃO REGIONAL DO PARK WAY	TOTAL TESOURO	-	-	-	-	2,86	-	6,86
	28127-ADMINISTRAÇÃO REGIONAL DO SETOR COMPLEMENTAR DE INDÚSTRIA E ABASTECIMENTO	TOTAL TESOURO	-	-	-	-	-	-	40,03
	28128-ADMINISTRAÇÃO REGIONAL DE SOBRADINHO II	TOTAL TESOURO	-	-	-	-	-	-	-
	28129-ADMINISTRAÇÃO REGIONAL DO JARDIM BOTÂNICO	TOTAL TESOURO	-	-	-	-	2,10	- -	0,00
	28130-ADMINISTRAÇÃO REGIONAL DO ITAPOÃ	TOTAL TESOURO	-	-	-	-	8,92	-	-



ÓRGÃO	UNIDADE ORÇAMENTÁRIA	TIPO DE FONTE	9 PREVIDÊNCIA SOCIAL	10 SAÚDE	11 TRABALHO	12 EDUCAÇÃO	13 CULTURA	14 DIREITOS DA CIDADANIA	15 URBANISMO
28101-SECRETARIA DE ESTADO DA GESTÃO DO TERRITÓRIO E HABITAÇÃO	28131-ADMINISTRAÇÃO REGIONAL DO SETOR DE INDÚSTRIA E ABASTECIMENTO	TOTAL TESOURO	-	-	-	-	-	-	13,69
		28133-ADMINISTRAÇÃO REGIONAL DE VICENTE PIRES	TOTAL TESOURO	-	-	-	-	1,01	-
	28135-ADMINISTRAÇÃO REGIONAL DA FERCAL	TOTAL TESOURO	-	-	-	-	0,60	-	-
		Soma	-	-	-	-	-	-	114.299,41
	28209-COMPANHIA DE DESENVOLVIMENTO HABITACIONAL DO DISTRITO FEDERAL - CODHAB	TESOURO	-	-	-	-	-	-	101.941,69
		OUTRAS FONTES	-	-	-	-	-	-	12.357,72
	28901-FUNDO DE DESENVOLVIMENTO URBANO DO DISTRITO FEDERAL - FUNDURB	TOTAL TESOURO	-	-	-	-	-	-	7.009,46
		28905-FUNDO DISTRITAL DE HABITAÇÃO DE INTERESSE SOCIAL DO DISTRITO FEDERAL - FUNDHIS	TOTAL TESOURO	-	-	-	-	-	-
	<b>TOTAL ÓRGÃO</b>			-	-	-	-	2.707,45	-
	32000-SECRETARIA DE ESTADO DE PLANEJAMENTO, ORÇAMENTO E GESTÃO DO DISTRITO FEDERAL	32101-SECRETARIA DE ESTADO DE PLANEJAMENTO, ORÇAMENTO E GESTÃO	TOTAL TESOURO	-	-	-	-	-	-
32201-COMPANHIA DE PLANEJAMENTO DO DISTRITO FEDERAL - CODEPLAN			TOTAL TESOURO	-	-	-	-	-	-
		32202-INSTITUTO DE ASSISTÊNCIA À SAÚDE DOS SERVIDORES DO DISTRITO FEDERAL - INAS	TOTAL TESOURO	-	204,27	-	-	-	-
Soma			1.443.631,08	-	-	-	-	-	-
32203-INSTITUTO DE PREVIDÊNCIA DOS SERVIDORES DO DISTRITO FEDERAL - IPREV		TESOURO	401.307,68	-	-	-	-	-	-
		OUTRAS FONTES	1.042.323,40	-	-	-	-	-	-
32204-SOCIEDADE DE ABASTECIMENTO DE BRASÍLIA S/A - SAB		Soma	-	-	-	-	-	-	-
		TESOURO	-	-	-	-	-	-	-
OUTRAS FONTES		-	-	-	-	-	-	-	
<b>TOTAL ÓRGÃO</b>			1.443.631,08	204,27	-	-	-	-	8.446,16



ÓRGÃO	UNIDADE ORÇAMENTÁRIA	TIPO DE FONTE	9 PREVIDÊNCIA SOCIAL	10 SAÚDE	11 TRABALHO	12 EDUCAÇÃO	13 CULTURA	14 DIREITOS DA CIDADANIA	15 URBANISMO
34000-SECRETARIA DE ESTADO DE ESPORTE E LAZER DO DISTRITO FEDERAL	34101-SECRETARIA DE ESTADO DE ESPORTE E LAZER	TOTAL TESOURO	-	-	-	-	-	-	-
	34902-FUNDO DE APOIO AO ESPORTE DO DISTRITO FEDERAL - FAE	TOTAL TESOURO	-	-	-	-	-	-	-
	<b>TOTAL ÓRGÃO</b>		-	-	-	-	-	-	-
40000-SECRETARIA DE ESTADO DE CIÊNCIA, TECNOLOGIA E INOVAÇÃO DO DISTRITO FEDERAL	40101-SECRETARIA DE ESTADO DE CIÊNCIA, TECNOLOGIA E INOVAÇÃO	TOTAL TESOURO	-	-	-	-	-	-	-
	40201-FUNDAÇÃO DE APOIO À PESQUISA - FAP	Soma	-	-	-	0,00	-	-	-
		TESOURO	-	-	-	0,00	-	-	-
		OUTRAS FONTES	-	-	-	-	-	-	-
<b>TOTAL ÓRGÃO</b>		-	-	-	0,00	-	-	-	
44000-SECRETARIA DE ESTADO DE JUST.DIR. HUM. E CIDADANIA DO DISTRITO FEDERAL	44101-SECRETARIA DE ESTADO DE JUSTIÇA E CIDADANIA	TOTAL TESOURO	-	-	-	-	-	2.797,45	-
	44201-FUNDAÇÃO DE AMPARO AO TRABALHADOR PRESO - FUNAP	Soma	-	-	-	-	-	12.599,52	-
		TESOURO	-	-	-	-	-	2.886,75	-
		OUTRAS FONTES	-	-	-	-	-	9.712,76	-
	44902-FUNDO DE DEFESA DOS DIREITOS DO CONSUMIDOR DO DISTRITO FEDERAL - FDDC	TOTAL TESOURO	-	-	-	-	-	27.269,56	-
	44906-FUNDO ANTIDROGAS DO DISTRITO FEDERAL - FUNPAD	TOTAL TESOURO	-	-	-	-	-	-	-
<b>TOTAL ÓRGÃO</b>		-	-	-	-	-	42.666,53	-	
45000-SECRETARIA DE ESTADO DE TRANSPARÊNCIA E CONTROLE DO DISTRITO FEDERAL	45101-CONTROLADORIA GERAL DO DISTRITO FEDERAL	TOTAL TESOURO	-	-	-	-	-	-	-
<b>TOTAL ÓRGÃO</b>			-	-	-	-	-	-	-



ÓRGÃO	UNIDADE ORÇAMENTÁRIA	TIPO DE FONTE	9 PREVIDÊNCIA SOCIAL	10 SAÚDE	11 TRABALHO	12 EDUCAÇÃO	13 CULTURA	14 DIREITOS DA CIDADANIA	15 URBANISMO
48000-DEFENSORIA PÚBLICA DO DISTRITO FEDERAL	48101-DEFENSORIA PÚBLICA DO DISTRITO FEDERAL	TOTAL TESOURO	-	-	-	-	-	500,00	-
	48901-FUNDO DE APOIO AO APARELHAMENTO DA DEFENSORIA PÚBLICA DO DISTRITO FEDERAL - PROJUR	TOTAL TESOURO	-	-	-	-	-	-	-
	<b>TOTAL ÓRGÃO</b>		-	-	-	-	-	500,00	-
51000-SECRETARIA DE ESTADO DA CRIANÇA DO DISTRITO FEDERAL	51101-SECRETARIA DE ESTADO DE POLÍTICAS PARA CRIANÇAS, ADOLESCENTES E JUVENTUDE	TOTAL TESOURO	-	-	-	-	-	310.054,01	-
	51901-FUNDO DOS DIREITOS DA CRIANÇA E DO ADOLESCENTE DO DISTRITO FEDERAL - FDCA	TOTAL TESOURO	-	-	-	-	-	3.967,64	-
	<b>TOTAL ÓRGÃO</b>		-	-	-	-	-	314.021,65	-
57000-SECRETARIA DE ESTADO DA MULHER DO DISTRITO FEDERAL	57101-SECRETARIA DE ESTADO DE POLÍTICAS PARA AS MULHERES, IGUALDADE RACIAL E DIREITOS HUMANOS	TOTAL TESOURO	-	-	-	-	-	3.608,05	-
<b>TOTAL ÓRGÃO</b>			-	-	-	-	-	3.608,05	-
<b>Total geral</b>			5.854.548,29	6.940.093,08	52.979,60	7.010.856,21	139.117,52	367.472,82	2.546.037,11
<b>Total fonte Tesouro</b>			1.899.208,48	6.933.594,73	52.979,60	7.008.926,21	139.117,52	356.760,06	2.352.569,89
<b>Total Outras Fontes</b>			3.955.339,81	6.498,34	-	1.930,00	-	10.712,76	193.467,22
<b>TOTAL Geral Órgão</b>			5.854.548,29	6.940.093,08	52.979,60	7.010.856,21	139.117,52	367.472,82	2.546.037,11

Fonte: Sistema Integrado de Administração Financeira e Contábil-SIAC/SIGGO/GDF



ÓRGÃO	UNIDADE ORÇAMENTÁRIA	TIPO DE FONTE	16	17	18	19	20	22
			HABITAÇÃO	SANEAMENTO	GESTÃO AMBIENTAL	CIÊNCIA E TECNOLOGIA	AGRICULTURA	INDÚSTRIA
<b>01000-CÂMARA LEGISLATIVA DO DISTRITO FEDERAL</b>	01101-CAMARA LEGISLATIVA DO DISTRITO FEDERAL	TOTAL TESOURE	-	-	-	-	-	-
<b>TOTAL ÓRGÃO</b>			-	-	-	-	-	-
<b>02000-TRIBUNAL DE CONTAS DO DISTRITO FEDERAL</b>	02101-TRIBUNAL DE CONTAS DO DISTRITO FEDERAL	TOTAL TESOURE	-	-	-	-	-	-
<b>TOTAL ÓRGÃO</b>			-	-	-	-	-	-
<b>10000-VICE-GOVERNADORIA DO DISTRITO FEDERAL</b>	10101-VICE-GOVERNADORIA DO DISTRITO FEDERAL	TOTAL TESOURE	-	-	-	-	-	-
<b>TOTAL ÓRGÃO</b>			-	-	-	-	-	-
<b>11000-SECRETARIA DE ESTADO DE RELAÇÕES INSTITUCIONAIS E SOCIAIS</b>	11101-SECRETARIA DE ESTADO DE RELAÇÕES INSTITUCIONAIS E SOCIAIS	TOTAL TESOURE	-	-	-	-	-	-
	11905-FUNDO GARANTIDOR DE PARCERIAS PÚBLICO-PRIVADAS DO	TOTAL TESOURE	-	-	-	-	-	-
<b>TOTAL ÓRGÃO</b>			-	-	-	-	-	-
<b>12000-PROCURADORIA-GERAL DO DISTRITO FEDERAL</b>	12101-PROCURADORIA GERAL DO DISTRITO FEDERAL	TOTAL TESOURE	-	-	-	-	-	-
	12901-FUNDO DA PROCURADORIA GERAL DO DISTRITO FEDERAL - PRÓ-	TOTAL TESOURE	-	-	-	-	-	-
<b>TOTAL ÓRGÃO</b>			-	-	-	-	-	-



ÓRGÃO	UNIDADE ORÇAMENTÁRIA	TIPO DE FONTE	16	17	18	19	20	22
			HABITAÇÃO	SANEAMENTO	GESTÃO AMBIENTAL	CIÊNCIA E TECNOLOGIA	AGRICULTURA	INDÚSTRIA
09000-CASA CÍVIL	09101-SECRETARIA DE ESTADO DA CASA CIVIL DO DISTRITO FEDERAL	TOTAL TESOIRO	-	-	-	1.951,45	-	-
	09102-ARQUIVO PUBLICO DO DISTRITO FEDERAL	TOTAL TESOIRO	-	-	-	-	-	-
	09201-AGÊNCIA DE FISCALIZAÇÃO DO DISTRITO FEDERAL - AGEFIS	TOTAL TESOIRO	-	-	-	-	-	-
	Soma		-	-	-	56.478,38	-	-
	09202-FUNDAÇÃO DE APOIO À PESQUISA - FAP	TESOURO	-	-	-	45.682,91	-	-
		OUTRAS FONTES	-	-	-	10.795,47	-	-
<b>TOTAL ÓRGÃO</b>			-	-	-	58.429,83	-	-
13000-SECRETARIA DE ESTADO DE GESTÃO ADMINISTRATIVA E DESBUROCRATIZAÇÃO DO DISTRITO FEDERAL	13101-SECRETARIA DE ESTADO DE GESTÃO ADMINISTRATIVA E	TOTAL TESOIRO	-	-	-	-	-	-
	13202-INSTITUTO DE ASSISTÊNCIA À SAÚDE DOS SERVIDORES DO	TOTAL TESOIRO	-	-	-	-	-	-
	Soma		-	-	-	-	-	-
	13203-INSTITUTO DE PREVIDENCIA DOS SERVIDORES DO DISTRITO FEDERAL - IPREV	TESOURO	-	-	-	-	-	-
			OUTRAS FONTES	-	-	-	-	-
	13905-FUNDO DE MELHORIA DA GESTÃO PÚBLICA - PRÓ GESTÃO	TOTAL TESOIRO	-	-	-	-	-	-
<b>TOTAL ÓRGÃO</b>			-	-	-	-	-	-



ÓRGÃO	UNIDADE ORÇAMENTÁRIA	TIPO DE FONTE	16	17	18	19	20	22
			HABITAÇÃO	SANEAMENTO	GESTÃO AMBIENTAL	CIÊNCIA E TECNOLOGIA	AGRICULTURA	INDÚSTRIA
14000-SECRETARIA DE ESTADO DA AGRICULTURA, ABASTECIMENTO E DESENVOLVIMENTO RURAL DO DISTRITO FEDERAL	14101-SECRETARIA DE ESTADO DA AGRICULTURA, ABASTECIMENTO E	TOTAL TESOIRO	-	-	-	-	157.789,51	-
		Soma	-	-	-	-	96.524,49	-
	14203-EMPRESA DE ASSISTÊNCIA TÉCNICA E EXTENSÃO RURAL DO DISTRITO FEDERAL - EMATER-DF	TESOURO	-	-	-	-	91.910,74	-
		OUTRAS FONTES	-	-	-	-	4.613,75	-
		Soma	-	-	-	-	-	-
	14204-SOCIEDADE DE ABASTECIMENTO DE BRASÍLIA S.A. - SAB	TESOURO	-	-	-	-	-	-
		OUTRAS FONTES	-	-	-	-	-	-
	14901-FUNDO DE AVAL DO DISTRITO FEDERAL - FADF	TOTAL TESOIRO	-	-	-	-	23,04	-
	14902-FUNDO DE DESENVOLVIMENTO RURAL DO DISTRITO FEDERAL - FDR	TOTAL TESOIRO	-	-	-	-	4.552,24	-
	14903-FUNDO DISTRITAL DE SANIDADE ANIMAL DO DISTRITO FEDERAL - FDS	TOTAL TESOIRO	-	-	-	-	-	-
	<b>TOTAL ÓRGÃO</b>	-	-	-	-	258.889,29	-	
16000-SECRETARIA DE ESTADO DE CULTURA DO DISTRITO FEDERAL	16101-SECRETARIA DE ESTADO DE CULTURA DO DISTRITO FEDERAL	TOTAL TESOIRO	-	-	-	-	-	-
	16903-FUNDO DE APOIO À CULTURA DO DISTRITO FEDERAL - FAC	TOTAL TESOIRO	-	-	-	-	-	-
	<b>TOTAL ÓRGÃO</b>	-	-	-	-	-	-	





ÓRGÃO	UNIDADE ORÇAMENTÁRIA	TIPO DE FONTE	16	17	18	19	20	22
			HABITAÇÃO	SANEAMENTO	GESTÃO AMBIENTAL	CIÊNCIA E TECNOLOGIA	AGRICULTURA	INDÚSTRIA
17000-SECRETARIA DE ESTADO DE DESENVOLVIMENTO SOCIAL E TRANSF. DE RENDA	17101-SECRETARIA DE ESTADO DE DESENVOLVIMENTO HUMANO E SOCIAL	TOTAL TESOUREIRO	-	-	-	-	-	-
	17902-FUNDO DE ASSISTÊNCIA SOCIAL DO DISTRITO FEDERAL - FASDF	TOTAL TESOUREIRO	-	-	-	-	-	-
	17906-FUNDO DE COMBATE E ERRADICAÇÃO DA POBREZA DO	TOTAL TESOUREIRO	-	-	-	-	-	-
	<b>TOTAL ÓRGÃO</b>		-	-	-	-	-	-
18000-SECRETARIA DE ESTADO DE EDUCAÇÃO DO DISTRITO FEDERAL	18101-SECRETARIA DE ESTADO DE EDUCAÇÃO, ESPORTE E LAZER DO	TOTAL TESOUREIRO	-	-	-	-	-	-
	18202-FUNDAÇÃO UNIVERSIDADE ABERTA DO DISTRITO FEDERAL -	TOTAL TESOUREIRO	-	-	-	-	-	-
	18903-FUNDO DE MANUTENÇÃO E DESENVOLVIMENTO DA EDUCAÇÃO	TOTAL TESOUREIRO	-	-	-	-	-	-
	<b>TOTAL ÓRGÃO</b>		-	-	-	-	-	-
19000-SECRETARIA DE ESTADO DE FAZENDA DO DISTRITO FEDERAL	01901-FUNDO DE ASSISTÊNCIA À SAÚDE DA CÂMARA LEGISLATIVA DO	TOTAL TESOUREIRO	-	-	-	-	-	-
	19101-SECRETARIA DE ESTADO DE FAZENDA DO DISTRITO FEDERAL	TOTAL TESOUREIRO	-	-	-	-	-	-
	19902-FUNDO DE MODERNIZAÇÃO E REAPARELHAMENTO DA	TOTAL TESOUREIRO	-	-	-	-	-	-
	<b>TOTAL ÓRGÃO</b>		-	-	-	-	-	-
20000-SECRETARIA DE ESTADO DE DESENVOLVIMENTO ECONÔMICO DO DISTRITO FEDERAL	20101-SECRETARIA DE ESTADO DE ECONOMIA, DESENVOLVIMENTO SUSTENTÁVEL E TURISMO	TOTAL TESOUREIRO	-	-	-	-	-	24.589,86
<b>TOTAL ÓRGÃO</b>		-	-	-	-	-	-	24.589,86



ÓRGÃO	UNIDADE ORÇAMENTÁRIA	TIPO DE FONTE	16	17	18	19	20	22
			HABITAÇÃO	SANEAMENTO	GESTÃO AMBIENTAL	CIÊNCIA E TECNOLOGIA	AGRICULTURA	INDÚSTRIA
21000-SECRETARIA DE ESTADO DO MEIO AMBIENTE E RECURSOS HÍDRICOS DO DISTRITO FEDERAL	21101-SECRETARIA DE ESTADO DO MEIO AMBIENTE	TOTAL TESOURO	-	-	42.391,63	-	-	-
	21106-JARDIM BOTANICO DE BRASILIA	TOTAL TESOURO	-	-	4.956,95	-	-	-
	21206-AGÊNCIA REGULADORA DE ÁGUAS, ENERGIA E SANEAMENTO DO DISTRITO FEDERAL	Soma	-	-	39.093,07	-	-	-
		TESOURO	-	-	37.936,04	-	-	-
		OUTRAS FONTES	-	-	1.157,02	-	-	-
		Soma	-	-	20.537,98	-	-	-
	21207-FUNDAÇÃO JARDIM ZOOLOGICO DE BRASILIA	TESOURO	-	-	19.347,23	-	-	-
		OUTRAS FONTES	-	-	1.190,75	-	-	-
		Soma	-	-	63.626,07	-	-	-
	21208-INSTITUTO DO MEIO AMBIENTE E RECURSOS HIDRICOS DO DISTRITO FEDERAL - BRASILIA AMBIENTAL	TESOURO	-	-	61.901,81	-	-	-
		OUTRAS FONTES	-	-	1.724,26	-	-	-
	21901-FUNDO ÚNICO DE MEIO AMBIENTE DO DISTRITO FEDERAL -	TOTAL TESOURO	-	-	2.204,80	-	-	-
<b>TOTAL ÓRGÃO</b>			-	-	172.810,49	-	-	-



ÓRGÃO	UNIDADE ORÇAMENTÁRIA	TIPO DE FONTE	16	17	18	19	20
			HABITAÇÃO	SANEAMENTO	GESTÃO AMBIENTAL	CIÊNCIA E TECNOLOGIA	AGRICULTURA
22000-SECRETARIA DE ESTADO DE INFRAESTRUTURA E SERVIÇOS DO DISTRITO FEDERAL	22101-SECRETARIA DE ESTADO DE INFRAESTRUTURA E SERVIÇOS	TOTAL TESOUREO	-	100,00	-	-	-
		Soma	-	828,15	-	-	-
	22201-COMPANHIA URBANIZADORA DA NOVA CAPITAL DO BRASIL - NOVACAP	TESOUREO	-	828,15	-	-	-
		OUTRAS FONTES	-	-	-	-	-
		Soma	-	-	-	-	-
	22214-SERVIÇO DE LIMPEZA URBANA - SLU	TESOUREO	-	-	-	-	-
	OUTRAS FONTES	-	-	-	-	-	
<b>TOTAL ÓRGÃO</b>			-	928,15	-	-	-
23000-SECRETARIA DE ESTADO DE SAÚDE DO DISTRITO FEDERAL	23202-FUNDAÇÃO HEMOCENTRO DE BRASÍLIA - FHB	Soma	-	-	-	-	-
		TESOUREO	-	-	-	-	-
		OUTRAS FONTES	-	-	-	-	-
		Soma	-	-	-	-	-
	23203-FUNDAÇÃO DE ENSINO E PESQUISA EM CIÊNCIAS DA SAÚDE - FEPECS	TESOUREO	-	-	-	-	-
		OUTRAS FONTES	-	-	-	-	-
23901-FUNDO DE SAÚDE DO DISTRITO FEDERAL	TOTAL TESOUREO	-	-	-	-	-	
<b>TOTAL ÓRGÃO</b>			-	-	-	-	-



ÓRGÃO	UNIDADE ORÇAMENTÁRIA	TIPO DE FONTE	16	17	18	19	20	22
			HABITAÇÃO	SANEAMENTO	GESTÃO AMBIENTAL	CIÊNCIA E TECNOLOGIA	AGRICULTURA	INDÚSTRIA
	24101-SECRETARIA DE ESTADO DE SEGURANCA PÚBLICA E DA PAZ	TOTAL TESOURO	-	-	-	-	-	-
	24103-POLÍCIA MILITAR DO DISTRITO FEDERAL	TOTAL TESOURO	-	-	-	-	-	-
	24104-CORPO DE BOMBEIROS MILITAR DO DISTRITO FEDERAL	TOTAL TESOURO	-	-	-	-	-	-
	24105-POLÍCIA CIVIL DO DISTRITO FEDERAL	TOTAL TESOURO	-	-	-	-	-	-
		Soma	-	-	-	-	-	-
	24201-DEPARTAMENTO DE TRÂNSITO - DETRAN	TESOURO	-	-	-	-	-	-
24000-SECRETARIA DE ESTADO DE SEGURANCA PÚBLICA DO DISTRITO FEDERAL		OUTRAS FONTES	-	-	-	-	-	-
	24202-FUNDAÇÃO DE AMPARO AO TRABALHADOR PRESO - FUNAP	OUTRAS FONTES	-	-	-	-	-	-
	24901-FUNDO DE SAÚDE DA POLÍCIA MILITAR	TOTAL TESOURO	-	-	-	-	-	-
	24902-FUNDO DE SAÚDE DO CORPO DE BOMBEIROS	TOTAL TESOURO	-	-	-	-	-	-
	24904-FUNDO DE MODERNIZAÇÃO, MANUTENÇÃO E REEQUIPAMENTO DA	TOTAL TESOURO	-	-	-	-	-	-
	24905-FUNDO DE MODERNIZAÇÃO, MANUTENÇÃO E REEQUIPAMENTO DO	TOTAL TESOURO	-	-	-	-	-	-
	24906-FUNDO DE MODERNIZAÇÃO, MANUTENÇÃO E REEQUIPAMENTO DA	TOTAL TESOURO	-	-	-	-	-	-
	24908-FUNDO PENITENCIÁRIO DO DISTRITO FEDERAL - FUNPDF	TOTAL TESOURO	-	-	-	-	-	-
				-	-	-	-	-
		<b>TOTAL ÓRGÃO</b>		-	-	-	-	-



ÓRGÃO	UNIDADE ORÇAMENTÁRIA	TIPO DE FONTE	16	17	18	19	20	22
			HABITAÇÃO	SANEAMENTO	GESTÃO AMBIENTAL	CIÊNCIA E TECNOLOGIA	AGRICULTURA	INDÚSTRIA
<b>25000-SECRETARIA DE ESTADO DE TRABALHO E DO EMPREENDEDORISMO DO DISTRITO FEDERAL</b>	25101-SECRETARIA DE ESTADO DE TRABALHO E DO	TOTAL TESOUREIRO	-	-	-	-	-	-
	25902-FUNDO PARA GERAÇÃO DE EMPREGO E RENDA DO DISTRITO	TOTAL TESOUREIRO	-	-	-	-	-	-
	25904-FUNDO DE ASSISTÊNCIA SOCIAL DO DISTRITO FEDERAL	TOTAL TESOUREIRO	-	-	-	-	-	-
<b>TOTAL ÓRGÃO</b>			-	-	-	-	-	-
<b>26000-SECRETARIA DE ESTADO DE MOBILIDADE DO DISTRITO FEDERAL</b>	26101-SECRETARIA DE ESTADO DE MOBILIDADE	TOTAL TESOUREIRO	-	-	-	-	-	-
		Soma	-	-	-	-	-	-
	26201-SOCIEDADE DE TRANSPORTES COLETIVOS DE BRASÍLIA - TCB	TESOURO	-	-	-	-	-	-
		OUTRAS FONTES	-	-	-	-	-	-
		Soma	-	-	-	-	-	-
	26204-TRANSPORTE URBANO DO DISTRITO FEDERAL - DFTRANS	TESOURO	-	-	-	-	-	-
		OUTRAS FONTES	-	-	-	-	-	-
		Soma	-	-	-	-	-	-
	26205-DEPARTAMENTO DE ESTRADAS DE RODAGEM - DER	TESOURO	-	-	-	-	-	-
		OUTRAS FONTES	-	-	-	-	-	-
		Soma	-	-	-	-	-	-
26206-COMPANHIA DO METROPOLITANO DO DISTRITO FEDERAL - METRÔ- DF	TESOURO	-	-	-	-	-	-	
	OUTRAS FONTES	-	-	-	-	-	-	
26905-FUNDO DE TRANSPORTE PÚBLICO COLETIVO DO DISTRITO	OUTRAS FONTES	-	-	-	-	-	-	
<b>TOTAL ÓRGÃO</b>			-	-	-	-	-	-



ÓRGÃO	UNIDADE ORÇAMENTÁRIA	TIPO DE FONTE	16	17	18	19	20	22
			HABITAÇÃO	SANEAMENTO	GESTÃO AMBIENTAL	CIÊNCIA E TECNOLOGIA	AGRICULTURA	INDÚSTRIA
27000-SECRETARIA DE ESTADO DE TURISMO DO	27101-SECRETARIA DE ESTADO DE TURISMO	TOTAL TESOUREIRO	-	-	-	-	-	-
<b>TOTAL ÓRGÃO</b>			-	-	-	-	-	-
28000-SECRETARIA DE ESTADO DA GESTÃO DO TERRITÓRIO E HABITAÇÃO	28101-SECRETARIA DE ESTADO DA GESTÃO DO TERRITÓRIO E	TOTAL TESOUREIRO	-	-	-	-	-	-
	28103-ADMINISTRAÇÃO REGIONAL DO PLANO PILOTO	TOTAL TESOUREIRO	-	-	-	-	-	-
	28104-ADMINISTRAÇÃO REGIONAL DO GAMA	TOTAL TESOUREIRO	-	-	-	-	-	-
	28105-ADMINISTRAÇÃO REGIONAL DE TAGUATINGA	TOTAL TESOUREIRO	-	-	-	-	-	-
	28106-ADMINISTRAÇÃO REGIONAL DE BRAZLÂNDIA	TOTAL TESOUREIRO	-	-	85,00	-	-	-
	28107-ADMINISTRAÇÃO REGIONAL DE SOBRADINHO	TOTAL TESOUREIRO	-	-	-	-	-	-
	28108-ADMINISTRAÇÃO REGIONAL DE PLANALTINA	TOTAL TESOUREIRO	-	-	-	-	-	-
	28109-ADMINISTRAÇÃO REGIONAL DO PARANOÁ	TOTAL TESOUREIRO	-	-	-	-	-	-
	28110-ADMINISTRAÇÃO REGIONAL DO NÚCLEO BANDEIRANTE	TOTAL TESOUREIRO	-	-	-	-	-	-
	28111-ADMINISTRAÇÃO REGIONAL DE CEILÂNDIA	TOTAL TESOUREIRO	-	-	-	-	-	-
	28112-ADMINISTRAÇÃO REGIONAL DO GUARÁ	TOTAL TESOUREIRO	-	-	-	-	-	-
	28113-ADMINISTRAÇÃO REGIONAL DO CRUZEIRO	TOTAL TESOUREIRO	-	-	-	-	-	-
	28114-ADMINISTRAÇÃO REGIONAL DE SAMAMBAIA	TOTAL TESOUREIRO	-	-	-	-	-	-



ÓRGÃO	UNIDADE ORÇAMENTÁRIA	TIPO DE FONTE	16	17	18	19	20	22
			HABITAÇÃO	SANEAMENTO	GESTÃO AMBIENTAL	CIÊNCIA E TECNOLOGIA	AGRICULTURA	INDÚSTRIA
28000-SECRETARIA DE ESTADO DA GESTÃO DO TERRITÓRIO E HABITAÇÃO	28115-ADMINISTRAÇÃO REGIONAL DE SANTA MARIA	TOTAL TESOURO	-	-	-	-	-	-
	28116-ADMINISTRAÇÃO REGIONAL DE SÃO SEBASTIÃO	TOTAL TESOURO	-	-	-	-	-	-
	28117-ADMINISTRAÇÃO REGIONAL DO RECANTO DAS EMAS	TOTAL TESOURO	-	-	-	-	-	-
	28118-ADMINISTRAÇÃO REGIONAL DO LAGO SUL	TOTAL TESOURO	-	-	-	-	-	-
	28119-ADMINISTRAÇÃO REGIONAL DO RIACHO FUNDO	TOTAL TESOURO	-	-	-	-	-	-
	28120-ADMINISTRAÇÃO REGIONAL DO LAGO NORTE	TOTAL TESOURO	-	-	-	-	-	-
	28121-ADMINISTRAÇÃO REGIONAL DA CANDANGOLÂNDIA	TOTAL TESOURO	-	-	-	-	-	-
	28122-ADMINISTRAÇÃO REGIONAL DE ÁGUAS CLARAS	TOTAL TESOURO	-	-	-	-	-	-
	28123-ADMINISTRAÇÃO REGIONAL DO RIACHO FUNDO II	TOTAL TESOURO	-	-	-	-	-	-
	28124-ADMINISTRAÇÃO REGIONAL DO SUDOESTE/OCTOGONAL	TOTAL TESOURO	-	-	-	-	-	-
	28125-ADMINISTRAÇÃO REGIONAL DO VARJÃO	TOTAL TESOURO	-	-	-	-	-	-
	28126-ADMINISTRAÇÃO REGIONAL DO PARK WAY	TOTAL TESOURO	-	-	-	-	-	-
	28127-ADMINISTRAÇÃO REGIONAL DO SETOR COMPLEMENTAR DE	TOTAL TESOURO	-	-	-	-	-	-
	28128-ADMINISTRAÇÃO REGIONAL DE SOBRADINHO II	TOTAL TESOURO	-	-	-	-	-	-



ÓRGÃO	UNIDADE ORÇAMENTÁRIA	TIPO DE FONTE	16	17	18	19	20	22
			HABITAÇÃO	SANEAMENTO	GESTÃO AMBIENTAL	CIÊNCIA E TECNOLOGIA	AGRICULTURA	INDÚSTRIA
28000-SECRETARIA DE ESTADO DA GESTÃO DO TERRITÓRIO E HABITAÇÃO	28129-ADMINISTRAÇÃO REGIONAL DO JARDIM BOTÂNICO	TOTAL TESOUREIRO	-	-	-	-	-	-
	28130-ADMINISTRAÇÃO REGIONAL DO ITAPOÃ	TOTAL TESOUREIRO	-	-	-	-	-	-
	28131-ADMINISTRAÇÃO REGIONAL DO SETOR DE INDÚSTRIA E	TOTAL TESOUREIRO	-	-	-	-	-	-
	28133-ADMINISTRAÇÃO REGIONAL DE VICENTE PIRES	TOTAL TESOUREIRO	-	-	-	-	-	-
	28135-ADMINISTRAÇÃO REGIONAL DA FERCAL	TOTAL TESOUREIRO	-	-	-	-	-	-
	28209-COMPANHIA DE DESENVOLVIMENTO HABITACIONAL DO DISTRITO FEDERAL - CODHAB	Soma TESOUREIRO	25.041,90 24.583,76	-	-	-	-	-
		OUTRAS FONTES	458,14	-	-	-	-	-
	28901-FUNDO DE DESENVOLVIMENTO URBANO DO DISTRITO FEDERAL -	TOTAL TESOUREIRO	-	-	-	-	-	-
	28905-FUNDO DISTRITAL DE HABITAÇÃO DE INTERESSE SOCIAL DO	TOTAL TESOUREIRO	-	-	-	-	-	-
	<b>TOTAL ÓRGÃO</b>		25.041,90	-	85,00	-	-	-
32000-SECRETARIA DE ESTADO DE PLANEJAMENTO, ORÇAMENTO E GESTÃO DO DISTRITO FEDERAL	32101-SECRETARIA DE ESTADO DE PLANEJAMENTO, ORÇAMENTO E	TOTAL TESOUREIRO	-	-	43.710,00	-	-	-
	32201-COMPANHIA DE PLANEJAMENTO DO DISTRITO FEDERAL - CODEPLAN	TOTAL TESOUREIRO	-	-	-	-	-	-
	32202-INSTITUTO DE ASSISTÊNCIA À SAÚDE DOS SERVIDORES DO	TOTAL TESOUREIRO	-	-	-	-	-	-
	32203-INSTITUTO DE PREVIDÊNCIA DOS SERVIDORES DO DISTRITO FEDERAL - IPREV	Soma TESOUREIRO	- -	- -	- -	- -	- -	- -
		OUTRAS FONTES	-	-	-	-	-	-
	32204-SOCIEDADE DE ABASTECIMENTO DE BRASÍLIA S/A - SAB	Soma TESOUREIRO	- -	- -	- -	- -	- -	- -
		OUTRAS FONTES	-	-	-	-	-	-
<b>TOTAL ÓRGÃO</b>		-	-	43.710,00	-	-	-	





ÓRGÃO	UNIDADE ORÇAMENTÁRIA	TIPO DE FONTE	16	17	18	19	20	22
			HABITAÇÃO	SANEAMENTO	GESTÃO AMBIENTAL	CIÊNCIA E TECNOLOGIA	AGRICULTURA	INDÚSTRIA
34000-SECRETARIA DE ESTADO DE ESPORTE E LAZER DO DISTRITO FEDERAL	34101-SECRETARIA DE ESTADO DE ESPORTE E LAZER	TOTAL TESOURO	-	-	-	-	-	-
	34902-FUNDO DE APOIO AO ESPORTE DO DISTRITO FEDERAL - FAE	TOTAL TESOURO	-	-	-	-	-	-
	<b>TOTAL ÓRGÃO</b>		-	-	-	-	-	-
40000-SECRETARIA DE ESTADO DE CIÊNCIA, TECNOLOGIA E INOVAÇÃO DO DISTRITO FEDERAL	40101-SECRETARIA DE ESTADO DE CIÊNCIA, TECNOLOGIA E INOVAÇÃO	TOTAL TESOURO	-	-	-	9.856,72	-	-
		Soma	-	-	-	37.165,54	-	-
	40201-FUNDAÇÃO DE APOIO À PESQUISA - FAP	TESOURO	-	-	-	25.303,00	-	-
		OUTRAS FONTES	-	-	-	11.862,53	-	-
<b>TOTAL ÓRGÃO</b>		-	-	-	47.022,25	-	-	
44000-SECRETARIA DE ESTADO DE JUST.DIR. HUM. E CIDADANIA DO DISTRITO FEDERAL	44101-SECRETARIA DE ESTADO DE JUSTIÇA E CIDADANIA	TOTAL TESOURO	-	-	-	-	-	-
		Soma	-	-	-	-	-	-
	44201-FUNDAÇÃO DE AMPARO AO TRABALHADOR PRESO - FUNAP	TESOURO	-	-	-	-	-	-
		OUTRAS FONTES	-	-	-	-	-	-
	44902-FUNDO DE DEFESA DOS DIREITOS DO CONSUMIDOR DO DISTRITO FEDERAL - FUNPAD	TOTAL TESOURO	-	-	-	-	-	-
	TOTAL TESOURO	-	-	-	-	-	-	
<b>TOTAL ÓRGÃO</b>		-	-	-	-	-	-	



ÓRGÃO	UNIDADE ORÇAMENTÁRIA	TIPO DE FONTE	16	17	18	19	20	22
			HABITAÇÃO	SANEAMENTO	GESTÃO AMBIENTAL	CIÊNCIA E TECNOLOGIA	AGRICULTURA	INDÚSTRIA
45000-SECRETARIA DE ESTADO DE TRANSPARÊNCIA	45101-CONTROLADORIA GERAL DO DISTRITO FEDERAL	TOTAL TESOIRO	-	-	-	-	-	-
<b>TOTAL ÓRGÃO</b>			-	-	-	-	-	-
48000-DEFENSORIA PÚBLICA DO DISTRITO FEDERAL	48101-DEFENSORIA PÚBLICA DO DISTRITO FEDERAL	TOTAL TESOIRO	-	-	-	-	-	-
	48901-FUNDO DE APOIO AO APARELHAMENTO DA DEFENSORIA	TOTAL TESOIRO	-	-	-	-	-	-
<b>TOTAL ÓRGÃO</b>			-	-	-	-	-	-
51000-SECRETARIA DE ESTADO DA CRIANÇA DO DISTRITO FEDERAL	51101-SECRETARIA DE ESTADO DE POLÍTICAS PARA CRIANÇAS,	TOTAL TESOIRO	-	-	-	-	-	-
	51901-FUNDO DOS DIREITOS DA CRIANÇA E DO ADOLESCENTE DO	TOTAL TESOIRO	-	-	-	-	-	-
<b>TOTAL ÓRGÃO</b>			-	-	-	-	-	-
57000-SECRETARIA DE ESTADO DA MULHER DO	57101-SECRETARIA DE ESTADO DE POLÍTICAS PARA AS MULHERES,	TOTAL TESOIRO	-	-	-	-	-	-
<b>TOTAL ÓRGÃO</b>			-	-	-	-	-	-
<b>Total geral</b>			25.041,90	928,15	216.605,49	105.452,08	258.889,29	24.589,86
<b>Total fonte Tesouro</b>			<b>24.583,76</b>	<b>928,15</b>	<b>212.533,47</b>	<b>82.794,08</b>	<b>254.275,54</b>	<b>24.589,86</b>
<b>Total Outras Fontes</b>			<b>458,14</b>	-	<b>4.072,03</b>	<b>22.658,00</b>	<b>4.613,75</b>	-
<b>TOTAL Geral Órgão</b>			25.041,90	928,15	216.605,49	105.452,08	258.889,29	24.589,86

Fonte: Sistema Integrado de Administração Financeira e Contábil-SIAC/SIGGO/GDF



ÓRGÃO	UNIDADE ORÇAMENTÁRIA	TIPO DE FONTE	23 COMÉRCIO E	25 ENERGIA	26 TRANSPORTE	27 DESPORTO E LAZER	28 ENCARGOS ESPECIAIS	DESPESA AUTORIZADA
<b>01000-CÂMARA LEGISLATIVA DO DISTRITO FEDERAL</b>	01101-CÂMARA LEGISLATIVA DO DISTRITO FEDERAL	TOTAL TESOURO	-	-	-	-	23.700,00	408.082,00
<b>TOTAL ÓRGÃO</b>			-	-	-	-	23.700,00	408.082,00
<b>02000-TRIBUNAL DE CONTAS DO DISTRITO FEDERAL</b>	02101-TRIBUNAL DE CONTAS DO DISTRITO FEDERAL	TOTAL TESOURO	-	-	-	-	17.200,00	296.383,03
<b>TOTAL ÓRGÃO</b>			-	-	-	-	17.200,00	296.383,03
<b>10000-VICE-GOVERNADORIA DO DISTRITO FEDERAL</b>	10101-VICE-GOVERNADORIA DO DISTRITO FEDERAL	TOTAL TESOURO	-	-	-	-	853,00	13.305,87
<b>TOTAL ÓRGÃO</b>			-	-	-	-	853,00	13.305,87
<b>11000-SECRETARIA DE ESTADO DE RELAÇÕES INSTITUCIONAIS E SOCIAIS</b>	11101-SECRETARIA DE ESTADO DE RELAÇÕES INSTITUCIONAIS E SOCIAIS	TOTAL TESOURO	-	-	-	-	1.760,97	15.391,10
	11905-FUNDO GARANTIDOR DE PARCERIAS PÚBLICO-PRIVADAS DO DISTRITO FEDERAL - FGP-DF	TOTAL TESOURO	-	-	-	-	20,00	64,00
<b>TOTAL ÓRGÃO</b>			-	-	-	-	1.780,97	15.455,10



ÓRGÃO	UNIDADE ORÇAMENTÁRIA	TIPO DE FONTE	23 COMÉRCIO E	25 ENERGIA	26 TRANSPORTE	27 DESPORTO E LAZER	28 ENCARGOS ESPECIAIS	DESPESA AUTORIZADA
12000-PROCURADORIA-GERAL DO DISTRITO FEDERAL	12101-PROCURADORIA GERAL DO DISTRITO FEDERAL	TOTAL TESOURO	-	-	-	-	8.115,36	169.654,07
	12901-FUNDO DA PROCURADORIA GERAL DO DISTRITO FEDERAL - PRÓ- JURÍDICO	TOTAL TESOURO	-	-	-	-	-	12.960,26
	<b>TOTAL ÓRGÃO</b>		-	-	-	-	8.115,36	182.614,33
09000-CASA CÍVIL	09101-SECRETARIA DE ESTADO DA CASA CIVIL DO DISTRITO FEDERAL	TOTAL TESOURO	-	77.057,51	-	-	7.257,10	238.444,52
	09102-ARQUIVO PUBLICO DO DISTRITO FEDERAL	TOTAL TESOURO	-	-	-	-	0,43	3.755,05
	09201-AGÊNCIA DE FISCALIZAÇÃO DO DISTRITO FEDERAL - AGEFIS	TOTAL TESOURO	-	-	-	-	25.044,88	242.778,39
	09202-FUNDAÇÃO DE APOIO À PESQUISA - FAP	Soma TESOURO	-	-	-	-	175,79	57.309,69
		OUTRAS FONTES	-	-	-	-	175,79	46.514,22
<b>TOTAL ÓRGÃO</b>		-	77.057,51	-	-	32.478,19	542.287,66	



ÓRGÃO	UNIDADE ORÇAMENTÁRIA	TIPO DE FONTE	23 COMÉRCIO E	25 ENERGIA	26 TRANSPORTE	27 DESPORTO E LAZER	28 ENCARGOS ESPECIAIS	DESPESA AUTORIZADA
13000-SECRETARIA DE ESTADO DE GESTÃO ADMINISTRATIVA E DESBUROCRATIZAÇÃO DO DISTRITO FEDERAL	13101-SECRETARIA DE ESTADO DE GESTÃO ADMINISTRATIVA E DESBUROCRATIZAÇÃO	TOTAL TESOURO	-	-	-	-	13.631,29	502.894,09
	13202-INSTITUTO DE ASSISTÊNCIA À SAÚDE DOS SERVIDORES DO DISTRITO FEDERAL - INAS	TOTAL TESOURO	-	-	-	-	44,14	54,16
	13203-INSTITUTO DE PREVIDENCIA DOS SERVIDORES DO DISTRITO FEDERAL - IPREV	Soma TESOURO	- -	- -	- -	- -	51.795,39 50.892,71	4.462.712,61 1.548.793,51
	13905-FUNDO DE MELHORIA DA GESTÃO PÚBLICA - PRÓ GESTÃO	OUTRAS FONTES	-	-	-	-	902,68	2.913.919,10
		TOTAL TESOURO	-	-	-	-	-	1.492,11
	<b>TOTAL ÓRGÃO</b>		-	-	-	-	65.470,82	4.967.152,98
	14000-SECRETARIA DE ESTADO DA AGRICULTURA, ABASTECIMENTO E DESENVOLVIMENTO RURAL DO DISTRITO FEDERAL	14101-SECRETARIA DE ESTADO DA AGRICULTURA, ABASTECIMENTO E DESENVOLVIMENTO RURAL	TOTAL TESOURO	-	-	-	-	3.114,13
14203-EMPRESA DE ASSISTÊNCIA TÉCNICA E EXTENSÃO RURAL DO DISTRITO FEDERAL - EMATER-DF		Soma TESOURO	- -	- -	- -	- -	10.365,19 10.107,71	106.889,68 102.018,45
		OUTRAS FONTES	-	-	-	-	257,48	4.871,23
14204-SOCIEDADE DE ABASTECIMENTO DE BRASÍLIA S.A. - SAB		Soma TESOURO	34.758,64 33.893,22	- -	- -	- -	76,63 66,16	34.835,27 33.959,39
		OUTRAS FONTES	865,41	-	-	-	10,47	875,88
14901-FUNDO DE AVAL DO DISTRITO FEDERAL - FADF		TOTAL TESOURO	-	-	-	-	-	23,04
14902-FUNDO DE DESENVOLVIMENTO RURAL DO DISTRITO FEDERAL - FDR		TOTAL TESOURO	-	-	-	-	-	4.552,24
14903-FUNDO DISTRITAL DE SANIDADE ANIMAL DO DISTRITO FEDERAL - FDS	TOTAL TESOURO	-	-	-	-	3,94	3,94	
<b>TOTAL ÓRGÃO</b>		34.758,64	-	-	-	13.559,89	307.207,81	



ÓRGÃO	UNIDADE ORÇAMENTÁRIA	TIPO DE FONTE	23 COMÉRCIO E	25 ENERGIA	26 TRANSPORTE	27 DESPORTO E LAZER	28 ENCARGOS ESPECIAIS	DESPESA AUTORIZADA
16000-SECRETARIA DE ESTADO DE CULTURA DO DISTRITO FEDERAL	16101-SECRETARIA DE ESTADO DE CULTURA DO DISTRITO FEDERAL	TOTAL TESOURO	-	-	-	-	2.340,43	92.861,31
	16903-FUNDO DE APOIO À CULTURA DO DISTRITO FEDERAL - FAC	TOTAL TESOURO	-	-	-	-	-	42.434,57
	<b>TOTAL ÓRGÃO</b>		-	-	-	-	2.340,43	135.295,88
17000-SECRETARIA DE ESTADO DE DESENVOLVIMENTO SOCIAL E TRANSF. DE RENDA	17101-SECRETARIA DE ESTADO DE DESENVOLVIMENTO HUMANO E SOCIAL	TOTAL TESOURO	-	-	-	-	4.990,92	271.391,39
	17902-FUNDO DE ASSISTÊNCIA SOCIAL DO DISTRITO FEDERAL - FASDF	TOTAL TESOURO	-	-	-	-	-	78.305,55
	17906-FUNDO DE COMBATE E ERRADICAÇÃO DA POBREZA DO DISTRITO FEDERAL	TOTAL TESOURO	-	-	-	-	-	29.743,82
<b>TOTAL ÓRGÃO</b>		-	-	-	-	4.990,92	379.440,76	
18000-SECRETARIA DE ESTADO DE EDUCAÇÃO DO DISTRITO FEDERAL	18101-SECRETARIA DE ESTADO DE EDUCAÇÃO, ESPORTE E LAZER DO DISTRITO FEDERAL	TOTAL TESOURO	-	-	-	21.376,68	137.092,28	5.336.677,57
	18202-FUNDAÇÃO UNIVERSIDADE ABERTA DO DISTRITO FEDERAL - FUNAB	TOTAL TESOURO	-	-	-	-	-	213,68
	18903-FUNDO DE MANUTENÇÃO E DESENVOLVIMENTO DA EDUCAÇÃO BÁSICA E VALORIZAÇÃO DOS PROFISSIONAIS DA EDUCAÇÃO DO DISTRITO FEDERAL - FUNDEB	TOTAL TESOURO	-	-	-	-	-	1.822.009,21
	<b>TOTAL ÓRGÃO</b>		-	-	-	21.376,68	137.092,28	7.158.900,46



ÓRGÃO	UNIDADE ORÇAMENTÁRIA	TIPO DE FONTE	23 COMÉRCIO E	25 ENERGIA	26 TRANSPORTE	27 DESPORTO E LAZER	28 ENCARGOS ESPECIAIS	DESPESA AUTORIZADA
19000-SECRETARIA DE ESTADO DE FAZENDA DO DISTRITO FEDERAL	01901-FUNDO DE ASSISTÊNCIA À SAÚDE DA CÂMARA LEGISLATIVA DO DISTRITO FEDERAL - FUNCAL	TOTAL TESOIRO	-	-	-	-	2.400,00	30.870,00
	19101-SECRETARIA DE ESTADO DE FAZENDA DO DISTRITO FEDERAL	TOTAL TESOIRO	-	-	-	-	1.087.115,14	1.655.092,22
	19902-FUNDO DE MODERNIZAÇÃO E REAPARELHAMENTO DA ADMINISTRAÇÃO FAZENDÁRIA - FUNDAF	TOTAL TESOIRO	-	-	-	-	-	5.381,48
	<b>TOTAL ÓRGÃO</b>		-	-	-	-	1.089.515,14	1.691.343,71
20000-SECRETARIA DE ESTADO DE DESENVOLVIMENTO ECONÔMICO DO DISTRITO FEDERAL	20101-SECRETARIA DE ESTADO DE ECONOMIA, DESENVOLVIMENTO SUSTENTÁVEL E TURISMO	TOTAL TESOIRO	30.707,93	-	-	-	2.601,45	80.433,02
	<b>TOTAL ÓRGÃO</b>		30.707,93	-	-	-	2.601,45	80.433,02
21000-SECRETARIA DE ESTADO DO MEIO AMBIENTE E RECURSOS HÍDRICOS DO DISTRITO FEDERAL	21101-SECRETARIA DE ESTADO DO MEIO AMBIENTE	TOTAL TESOIRO	-	-	-	-	1.338,05	43.729,68
	21106-JARDIM BOTANICO DE BRASILIA	TOTAL TESOIRO	-	-	-	-	0,58	4.957,53
	21206-AGÊNCIA REGULADORA DE ÁGUAS, ENERGIA E SANEAMENTO DO DISTRITO FEDERAL	Soma TESOURO	-	-	-	-	-	45.010,58
		OUTRAS FONTES	-	-	-	-	-	-
	21207-FUNDAÇÃO JARDIM ZOOLOGICO DE BRASILIA	Soma TESOURO	-	-	-	-	555,30	21.093,28
		OUTRAS FONTES	-	-	-	-	401,95	19.749,18
	21208-INSTITUTO DO MEIO AMBIENTE E RECURSOS HÍDRICOS DO DISTRITO FEDERAL - BRASILIA AMBIENTAL	Soma TESOURO	-	-	-	-	2.267,15	65.893,22
		OUTRAS FONTES	-	-	-	-	1.948,77	63.850,59
21901-FUNDO ÚNICO DE MEIO AMBIENTE DO DISTRITO FEDERAL - FUNAM	TOTAL TESOIRO	-	-	-	-	318,38	2.042,64	
<b>TOTAL ÓRGÃO</b>		-	-	-	-	4.161,08	182.889,09	



ÓRGÃO	UNIDADE ORÇAMENTÁRIA	TIPO DE FONTE	23	25	26	27	28	DESPESA AUTORIZADA
			COMÉRCIO E	ENERGIA	TRANSPORTE	DESPORTO E LAZER	ENCARGOS ESPECIAIS	
22000-SECRETARIA DE ESTADO DE INFRAESTRUTURA E SERVIÇOS DO DISTRITO FEDERAL	22101-SECRETARIA DE ESTADO DE INFRAESTRUTURA E SERVIÇOS PÚBLICOS	TOTAL TESOURO	-	89.422,73	-	-	2.417,23	987.078,39
		Soma	-	-	-	6.324,60	85.038,06	1.002.165,56
	22201-COMPANHIA URBANIZADORA DA NOVA CAPITAL DO BRASIL - NOVACAP	TESOURO	-	-	-	175,00	85.038,06	815.662,00
		OUTRAS FONTES	-	-	-	6.149,60	-	186.503,56
		Soma	-	-	-	-	10.337,71	529.409,99
	22214-SERVIÇO DE LIMPEZA URBANA - SLU	TESOURO	-	-	-	-	10.337,71	528.654,45
		OUTRAS FONTES	-	-	-	-	-	755,54
<b>TOTAL ÓRGÃO</b>			-	89.422,73	-	6.324,60	97.793,00	2.518.653,94
23000-SECRETARIA DE ESTADO DE SAÚDE DO DISTRITO FEDERAL	23202-FUNDAÇÃO HEMOCENTRO DE BRASÍLIA - FHB	Soma	-	-	-	-	1.649,09	34.545,43
		TESOURO	-	-	-	-	1.649,09	29.650,09
		OUTRAS FONTES	-	-	-	-	-	4.895,34
	23203-FUNDAÇÃO DE ENSINO E PESQUISA EM CIÊNCIAS DA SAÚDE - FEPECS	Soma	-	-	-	-	366,75	14.589,49
		TESOURO	-	-	-	-	366,75	11.056,49
		OUTRAS FONTES	-	-	-	-	-	3.533,00
	23901-FUNDO DE SAÚDE DO DISTRITO FEDERAL	TOTAL TESOURO	-	-	-	-	26.877,56	6.890.348,79
<b>TOTAL ÓRGÃO</b>			-	-	-	-	28.893,40	6.939.483,72





ÓRGÃO	UNIDADE ORÇAMENTÁRIA	TIPO DE FONTE	23	25	26	27	28	DESPESA AUTORIZADA
			COMÉRCIO E	ENERGIA	TRANSPORTE	DESPORTO E LAZER	ENCARGOS ESPECIAIS	
24000-SECRETARIA DE ESTADO DE SEGURANCA PÚBLICA DO DISTRITO FEDERAL	24101-SECRETARIA DE ESTADO DE SEGURANCA PÚBLICA E DA PAZ SOCIAL	TOTAL TESOURO	-	-	-	-	2.894,64	174.392,91
	24103-POLÍCIA MILITAR DO DISTRITO FEDERAL	TOTAL TESOURO	-	-	-	-	-	50.217,75
	24104-CORPO DE BOMBEIROS MILITAR DO DISTRITO FEDERAL	TOTAL TESOURO	-	-	-	-	-	8.052,72
	24105-POLÍCIA CIVIL DO DISTRITO FEDERAL	TOTAL TESOURO	-	-	-	-	0,00	32.557,86
	24201-DEPARTAMENTO DE TRÂNSITO - DETRAN	Soma	-	-	-	-	8.321,61	434.880,77
		TESOURO	-	-	-	-	-	13.000,00
		OUTRAS FONTES	-	-	-	-	8.321,61	421.880,77
	24202-FUNDAÇÃO DE AMPARO AO TRABALHADOR PRESO - FUNAP	OUTRAS FONTES	-	-	-	-	-	1.000,00
	24901-FUNDO DE SAÚDE DA POLÍCIA MILITAR	TOTAL TESOURO	-	-	-	-	-	2.551,66
	24902-FUNDO DE SAÚDE DO CORPO DE BOMBEIROS	TOTAL TESOURO	-	-	-	-	-	5.762,52
	24904-FUNDO DE MODERNIZAÇÃO, MANUTENÇÃO E REEQUIPAMENTO DA POLÍCIA MILITAR DO DISTRITO FEDERAL - FUNPM	TOTAL TESOURO	-	-	-	-	-	2.666,75
	24905-FUNDO DE MODERNIZAÇÃO, MANUTENÇÃO E REEQUIPAMENTO DO CORPO DE BOMBEIROS MILITAR DO DISTRITO FEDERAL - FUNCBM	TOTAL TESOURO	-	-	-	-	-	3.634,01
	24906-FUNDO DE MODERNIZAÇÃO, MANUTENÇÃO E REEQUIPAMENTO DA POLÍCIA CIVIL DO DISTRITO FEDERAL - FUNPCDF	TOTAL TESOURO	-	-	-	-	2,50	11.996,07
	24908-FUNDO PENITENCIÁRIO DO DISTRITO FEDERAL - FUNPDF	TOTAL TESOURO	-	-	-	-	-	4.113,99
		<b>TOTAL ÓRGÃO</b>	-	-	-	-	11.218,75	731.827,01



ÓRGÃO	UNIDADE ORÇAMENTÁRIA	TIPO DE FONTE	23 COMÉRCIO E	25 ENERGIA	26 TRANSPORTE	27 DESPORTO E LAZER	28 ENCARGOS ESPECIAIS	DESPESA AUTORIZADA
25000-SECRETARIA DE ESTADO DE TRABALHO E DO EMPREENDEDORISMO DO DISTRITO FEDERAL	25101-SECRETARIA DE ESTADO DE TRABALHO E DO EMPREENDEDORISMO	TOTAL TESOURO	-	-	-	-	3.311,67	135.911,03
	25902-FUNDO PARA GERAÇÃO DE EMPREGO E RENDA DO DISTRITO FEDERAL - FUNGER	TOTAL TESOURO	-	-	-	-	-	3.266,60
	25904-FUNDO DE ASSISTÊNCIA SOCIAL DO DISTRITO FEDERAL	TOTAL TESOURO	-	-	-	-	-	13.354,60
	<b>TOTAL ÓRGÃO</b>		-	-	-	-	3.311,67	152.532,23
26000-SECRETARIA DE ESTADO DE MOBILIDADE DO DISTRITO FEDERAL	26101-SECRETARIA DE ESTADO DE MOBILIDADE	TOTAL TESOURO	-	-	1.181.071,51	-	4.117,93	1.185.189,44
		Soma	-	-	14.817,91	-	9.361,84	24.179,74
	26201-SOCIEDADE DE TRANSPORTES COLETIVOS DE BRASÍLIA - TCB	TESOURO	-	-	5.096,42	-	8.569,84	13.666,26
		OUTRAS FONTES	-	-	9.721,49	-	792,00	10.513,49
		Soma	-	-	567.017,24	-	7.470,35	574.487,59
	26204-TRANSPORTE URBANO DO DISTRITO FEDERAL - DFTRANS	TESOURO	-	-	539.813,15	-	3.596,82	543.409,97
		OUTRAS FONTES	-	-	27.204,09	-	3.873,53	31.077,62
		Soma	-	-	625.523,67	-	7.304,13	632.827,80
	26205-DEPARTAMENTO DE ESTRADAS DE RODAGEM - DER	TESOURO	-	-	569.844,60	-	6.512,59	576.357,19
		OUTRAS FONTES	-	-	55.679,07	-	791,54	56.470,61
	Soma	-	-	922.679,66	-	6.200,36	928.880,02	
26206-COMPANHIA DO METROPOLITANO DO DISTRITO FEDERAL - METRÔ- DF	TESOURO	-	-	495.116,50	-	754,96	495.871,46	
	OUTRAS FONTES	-	-	427.563,16	-	5.445,41	433.008,57	
	Soma	-	-	1.600,00	-	-	1.600,00	
26905-FUNDO DE TRANSPORTE PÚBLICO COLETIVO DO DISTRITO FEDERAL - FTPC/DF	OUTRAS FONTES	-	-	-	-	-	-	
<b>TOTAL ÓRGÃO</b>			-	-	3.312.709,98	-	34.454,62	3.347.164,60



ÓRGÃO	UNIDADE ORÇAMENTÁRIA	TIPO DE FONTE	23 COMÉRCIO E	25 ENERGIA	26 TRANSPORTE	27 DESPORTO E LAZER	28 ENCARGOS ESPECIAIS	DESPESA AUTORIZADA
27000-SECRETARIA DE ESTADO DE TURISMO DO DISTRITO FEDERAL	27101-SECRETARIA DE ESTADO DE TURISMO	TOTAL TESOIRO	19.262,14	-	-	-	944,31	20.206,45
	<b>TOTAL ÓRGÃO</b>		19.262,14	-	-	-	944,31	20.206,45
28000-SECRETARIA DE ESTADO DA GESTÃO DO TERRITÓRIO E HABITAÇÃO	28101-SECRETARIA DE ESTADO DA GESTÃO DO TERRITÓRIO E HABITAÇÃO	TOTAL TESOIRO	-	-	-	-	4.356,19	60.647,44
	28103-ADMINISTRAÇÃO REGIONAL DO PLANO PILOTO	TOTAL TESOIRO	-	-	-	150,00	200,38	10.390,78
	28104-ADMINISTRAÇÃO REGIONAL DO GAMA	TOTAL TESOIRO	-	63,04	-	70,00	695,53	14.711,14
	28105-ADMINISTRAÇÃO REGIONAL DE TAGUATINGA	TOTAL TESOIRO	-	49,97	-	-	250,48	20.531,21
	28106-ADMINISTRAÇÃO REGIONAL DE BRAZLÂNDIA	TOTAL TESOIRO	-	-	-	34,88	130,00	7.083,68
	28107-ADMINISTRAÇÃO REGIONAL DE SOBRADINHO	TOTAL TESOIRO	-	-	-	-	49,00	7.409,39
	28108-ADMINISTRAÇÃO REGIONAL DE PLANALTINA	TOTAL TESOIRO	-	-	-	1.508,25	355,82	14.338,59
	28109-ADMINISTRAÇÃO REGIONAL DO PARANOÁ	TOTAL TESOIRO	-	-	-	3,45	517,70	4.740,50
	28110-ADMINISTRAÇÃO REGIONAL DO NÚCLEO BANDEIRANTE	TOTAL TESOIRO	-	-	-	70,00	10,00	7.259,72
	28111-ADMINISTRAÇÃO REGIONAL DE CEILÂNDIA	TOTAL TESOIRO	-	1.099,63	-	1.610,05	3,81	22.575,10
	28112-ADMINISTRAÇÃO REGIONAL DO GUARÁ	TOTAL TESOIRO	-	-	-	-	511,05	8.686,54
	28113-ADMINISTRAÇÃO REGIONAL DO CRUZEIRO	TOTAL TESOIRO	-	-	-	-	255,00	4.457,99



ÓRGÃO	UNIDADE ORÇAMENTÁRIA	TIPO DE FONTE	23 COMÉRCIO E	25 ENERGIA	26 TRANSPORTE	27 DESPORTO E LAZER	28 ENCARGOS ESPECIAIS	DESPESA AUTORIZADA
28000-SECRETARIA DE ESTADO DA GESTÃO DO TERRITÓRIO E HABITAÇÃO	28114-ADMINISTRAÇÃO REGIONAL DE SAMAMBAIA	TOTAL TESOIRO	-	-	-	200,00	274,00	8.942,17
	28115-ADMINISTRAÇÃO REGIONAL DE SANTA MARIA	TOTAL TESOIRO	-	-	-	-	257,02	7.973,51
	28116-ADMINISTRAÇÃO REGIONAL DE SÃO SEBASTIÃO	TOTAL TESOIRO	-	-	-	20,14	14,24	6.609,99
	28117-ADMINISTRAÇÃO REGIONAL DO RECANTO DAS EMAS	TOTAL TESOIRO	-	-	-	31,60	16,00	5.553,32
	28118-ADMINISTRAÇÃO REGIONAL DO LAGO SUL	TOTAL TESOIRO	-	-	-	-	177,00	5.127,83
	28119-ADMINISTRAÇÃO REGIONAL DO RIACHO FUNDO	TOTAL TESOIRO	-	-	-	12,17	288,25	5.060,99
	28120-ADMINISTRAÇÃO REGIONAL DO LAGO NORTE	TOTAL TESOIRO	-	-	-	-	4,10	5.881,74
	28121-ADMINISTRAÇÃO REGIONAL DA CANDANGOLÂNDIA	TOTAL TESOIRO	-	-	-	-	165,83	2.550,83
	28122-ADMINISTRAÇÃO REGIONAL DE ÁGUAS CLARAS	TOTAL TESOIRO	-	495,18	-	-	656,28	14.175,02
	28123-ADMINISTRAÇÃO REGIONAL DO RIACHO FUNDO II	TOTAL TESOIRO	-	-	-	215,05	23,45	4.324,92
	28124-ADMINISTRAÇÃO REGIONAL DO SUDOESTE/OCTOGONAL	TOTAL TESOIRO	-	-	-	-	100,00	4.194,45
	28125-ADMINISTRAÇÃO REGIONAL DO VARJÃO	TOTAL TESOIRO	-	-	-	-	296,35	2.414,09
	28126-ADMINISTRAÇÃO REGIONAL DO PARK WAY	TOTAL TESOIRO	-	-	-	-	0,30	1.664,45
	28127-ADMINISTRAÇÃO REGIONAL DO SETOR COMPLEMENTAR DE INDÚSTRIA E ABASTECIMENTO	TOTAL TESOIRO	-	-	-	-	348,10	3.969,85
	28128-ADMINISTRAÇÃO REGIONAL DE SOBRADINHO II	TOTAL TESOIRO	-	-	-	4,77	364,36	3.222,49
	28129-ADMINISTRAÇÃO REGIONAL DO JARDIM BOTÂNICO	TOTAL TESOIRO	-	-	-	-	-	2.119,26



ÓRGÃO	UNIDADE ORÇAMENTÁRIA	TIPO DE FONTE	23	25	26	27	28	DESPESA AUTORIZADA
			COMÉRCIO E	ENERGIA	TRANSPORTE	DESPORTO E LAZER	ENCARGOS ESPECIAIS	
28000-SECRETARIA DE ESTADO DA GESTÃO DO TERRITÓRIO E HABITAÇÃO	28130-ADMINISTRAÇÃO REGIONAL DO ITAPOÃ	TOTAL TESOURO	-	-	-	45,00	150,88	2.731,86
	28131-ADMINISTRAÇÃO REGIONAL DO SETOR DE INDÚSTRIA E ABASTECIMENTO	TOTAL TESOURO	-	-	-	-	4,50	3.119,58
	28133-ADMINISTRAÇÃO REGIONAL DE VICENTE PIRES	TOTAL TESOURO	-	-	-	-	4,20	3.588,75
	28135-ADMINISTRAÇÃO REGIONAL DA FERCAL	TOTAL TESOURO	-	-	-	-	-	825,76
	28209-COMPANHIA DE	Soma	-	-	-	-	15.517,54	161.548,64
	DESENVOLVIMENTO HABITACIONAL DO DISTRITO FEDERAL - CODHAB	TESOURO	-	-	-	-	4.726,97	131.841,11
		OUTRAS FONTES	-	-	-	-	10.790,57	29.707,53
	28901-FUNDO DE DESENVOLVIMENTO URBANO DO DISTRITO FEDERAL - FUNDURB	TOTAL TESOURO	-	-	-	-	-	7.009,46
	28905-FUNDO DISTRITAL DE HABITAÇÃO DE INTERESSE SOCIAL DO DISTRITO FEDERAL - FUNDHIS	TOTAL TESOURO	-	-	-	-	-	4.304,15
	<b>TOTAL ÓRGÃO</b>		-	1.707,81	-	3.975,35	25.997,35	449.745,18



ÓRGÃO	UNIDADE ORÇAMENTÁRIA	TIPO DE FONTE	23 COMÉRCIO E	25 ENERGIA	26 TRANSPORTE	27 DESPORTO E LAZER	28 ENCARGOS ESPECIAIS	DESPESA AUTORIZADA	
32000-SECRETARIA DE ESTADO DE PLANEJAMENTO, ORÇAMENTO E GESTÃO DO DISTRITO FEDERAL	32101-SECRETARIA DE ESTADO DE PLANEJAMENTO, ORÇAMENTO E GESTÃO	TOTAL TESOURO	-	-	-	-	26.406,91	301.649,75	
	32201-COMPANHIA DE PLANEJAMENTO DO DISTRITO FEDERAL - CODEPLAN	TOTAL TESOURO	-	-	-	-	9.687,09	152.200,73	
	32202-INSTITUTO DE ASSISTÊNCIA À SAÚDE DOS SERVIDORES DO DISTRITO FEDERAL - INAS	TOTAL TESOURO	-	-	-	-	155,86	360,13	
	32203-INSTITUTO DE PREVIDÊNCIA DOS SERVIDORES DO DISTRITO FEDERAL - IPREV	Soma TESOURO	- -	- -	- -	- -	9.889,20 9.233,22	1.453.520,28 410.540,90	
		OUTRAS FONTES	-	-	-	-	655,98	1.042.979,38	
	32204-SOCIEDADE DE ABASTECIMENTO DE BRASÍLIA S/A - SAB	Soma TESOURO	8.841,69 8.752,97	- -	- -	- -	398,70 390,70	9.240,38 9.143,67	
		OUTRAS FONTES	88,72	-	-	-	8,00	96,72	
	<b>TOTAL ÓRGÃO</b>		8.841,69	-	-	-	46.537,75	1.916.971,27	
	34000-SECRETARIA DE ESTADO DE ESPORTE E LAZER DO DISTRITO FEDERAL	34101-SECRETARIA DE ESTADO DE ESPORTE E LAZER	TOTAL TESOURO	-	-	-	40.004,51	439,03	40.443,54
		34902-FUNDO DE APOIO AO ESPORTE DO DISTRITO FEDERAL - FAE	TOTAL TESOURO	-	-	-	1.430,37	-	1.430,37
<b>TOTAL ÓRGÃO</b>			-	-	-	41.434,88	439,03	41.873,92	



ÓRGÃO	UNIDADE ORÇAMENTÁRIA	TIPO DE FONTE	23	25	26	27	28	DESPESA AUTORIZADA
			COMÉRCIO E	ENERGIA	TRANSPORTE	DESPORTO E LAZER	ENCARGOS ESPECIAIS	
40000-SECRETARIA DE ESTADO DE CIÊNCIA, TECNOLOGIA E INOVAÇÃO DO DISTRITO FEDERAL	40101-SECRETARIA DE ESTADO DE CIÊNCIA, TECNOLOGIA E INOVAÇÃO	TOTAL TESOURO	-	-	-	-	320,08	10.176,80
		Soma	-	-	-	-	387,97	37.553,50
	40201-FUNDAÇÃO DE APOIO À PESQUISA - FAP	TESOURO	-	-	-	-	387,97	25.690,97
		OUTRAS FONTES	-	-	-	-	-	11.862,53
	<b>TOTAL ÓRGÃO</b>		-	-	-	-	708,05	47.730,30
44000-SECRETARIA DE ESTADO DE JUST. DIR. HUM. E CIDADANIA DO DISTRITO FEDERAL	44101-SECRETARIA DE ESTADO DE JUSTIÇA E CIDADANIA	TOTAL TESOURO	-	-	-	-	1.397,72	385.527,40
		Soma	-	-	-	-	-	12.599,52
	44201-FUNDAÇÃO DE AMPARO AO TRABALHADOR PRESO - FUNAP	TESOURO	-	-	-	-	-	2.886,75
		OUTRAS FONTES	-	-	-	-	-	9.712,76
	44902-FUNDO DE DEFESA DOS DIREITOS DO CONSUMIDOR DO DISTRITO FEDERAL - FDDC	TOTAL TESOURO	-	-	-	-	-	27.269,56
44906-FUNDO ANTIDROGAS DO DISTRITO FEDERAL - FUNPAD	TOTAL TESOURO	-	-	-	-	-	1.743,22	
<b>TOTAL ÓRGÃO</b>		-	-	-	-	1.397,72	427.139,69	
45000-SECRETARIA DE ESTADO DE TRANSPARÊNCIA E CONTROLE DO DISTRITO FEDERAL	45101-CONTROLADORIA GERAL DO DISTRITO FEDERAL	TOTAL TESOURO	-	-	-	-	5.312,44	77.727,47
<b>TOTAL ÓRGÃO</b>		-	-	-	-	5.312,44	77.727,47	



ÓRGÃO	UNIDADE ORÇAMENTÁRIA	TIPO DE FONTE	23	25	26	27	28	DESPESA AUTORIZADA
			COMÉRCIO E	ENERGIA	TRANSPORTE	DESPORTO E LAZER	ENCARGOS ESPECIAIS	
48000-DEFENSORIA PÚBLICA DO DISTRITO FEDERAL	48101-DEFENSORIA PÚBLICA DO DISTRITO FEDERAL	TOTAL TESOURO	-	-	-	-	5.720,89	170.477,64
	48901-FUNDO DE APOIO AO APARELHAMENTO DA DEFENSORIA PÚBLICA DO DISTRITO FEDERAL - PROJUR	TOTAL TESOURO	-	-	-	-	-	2.703,28
	<b>TOTAL ÓRGÃO</b>		-	-	-	-	5.720,89	173.180,93
51000-SECRETARIA DE ESTADO DA CRIANÇA DO DISTRITO FEDERAL	51101-SECRETARIA DE ESTADO DE POLÍTICAS PARA CRIANÇAS, ADOLESCENTES E JUVENTUDE	TOTAL TESOURO	-	-	-	-	7.475,38	317.702,55
	51901-FUNDO DOS DIREITOS DA CRIANÇA E DO ADOLESCENTE DO DISTRITO FEDERAL - FDCA	TOTAL TESOURO	-	-	-	-	-	3.967,64
	<b>TOTAL ÓRGÃO</b>		-	-	-	-	7.475,38	321.670,19
57000-SECRETARIA DE ESTADO DA MULHER DO DISTRITO FEDERAL	57101-SECRETARIA DE ESTADO DE POLÍTICAS PARA AS MULHERES, IGUALDADE RACIAL E DIREITOS HUMANOS	TOTAL TESOURO	-	-	-	-	1.453,00	23.817,52
	<b>TOTAL ÓRGÃO</b>		-	-	-	-	1.453,00	23.817,52
	<b>Total geral</b>		93.570,40	168.188,05	3.312.709,98	73.111,50	1.675.516,88	33.550.516,09
	<b>Total fonte Tesouro</b>		92.616,27	168.188,05	2.790.942,18	66.961,91	1.643.195,87	28.369.913,24
	<b>Total Outras Fontes</b>		954,13	-	521.767,80	6.149,60	32.321,01	5.180.602,85
	<b>TOTAL Geral Órgão</b>		93.570,40	168.188,05	3.312.709,98	73.111,50	1.675.516,88	33.550.516,09

Fonte: Sistema Integrado de Administração Financeira e Contábil-SIAC/SIGGO/GDF





## 13. EXECUÇÃO DA DESPESA POR ÓRGÃO, UNIDADE GESTORA E GRUPO DE DESPESA – DESPESA EMPENHADA 2015

ÓRGÃO	UNIDADE GESTORA	TIPO DE FONTE	3-Despesas Correntes			4-Despesa de Capital			DESPESA EMPENHADA
			1-PESSOAL E ENCARGOS SOCIAIS	2-JUROS E ENCARGOS DA DÍVIDA	3-OUTRAS DESPESAS CORRENTES	4-INVESTIMENTO	5-INVERSÕES FINANCEIRAS	6-AMORTIZAÇÃO DA DÍVIDA	
01000-CÂMARA LEGISLATIVA DO DISTRITO FEDERAL	010101-CÂMARA LEGISLATIVA DO DISTRITO FEDERAL	TOTAL TESOUREIRO	309.859.246,47		73.239.834,11	347.513,90		383.446.594,48	
	010901-FUNDO DE ASSISTÊNCIA À SAÚDE DA CLDF.	TOTAL TESOUREIRO			29.057.453,57			29.057.453,57	
	<b>TOTAL ÓRGÃO</b>		<b>309.859.246,47</b>		<b>102.297.287,68</b>	<b>347.513,90</b>		<b>412.504.048,05</b>	
02000-TRIBUNAL DE CONTAS DO DISTRITO FEDERAL	020101-TRIBUNAL DE CONTAS DO DISTRITO FEDERAL	TOTAL TESOUREIRO	209.164.559,77		53.097.265,43	2.748.077,14		265.009.902,34	
	<b>TOTAL ÓRGÃO</b>		<b>209.164.559,77</b>		<b>53.097.265,43</b>	<b>2.748.077,14</b>		<b>265.009.902,34</b>	
09000-CASA CIVIL DA GOVERNADORIA DO DISTRITO FEDERAL	090101-CASA CIVIL DA GOVERNADORIA DO DISTRITO FEDERAL	TOTAL TESOUREIRO	69.038.906,83		152.422.049,72	83.214,72		221.544.171,27	
	110201-AGÊNCIA DE FISCALIZAÇÃO DO DISTRITO FEDERAL-AGEFIS	TOTAL TESOUREIRO	219.123.775,20		22.946.363,95	-		242.070.139,15	
	<b>TOTAL ÓRGÃO</b>		<b>295.255.176,51</b>		<b>229.602.359,35</b>	<b>10.964.634,69</b>		<b>535.822.170,55</b>	
09000-CASA CML	090101-CASA CIVIL DA GOVERNADORIA DO DISTRITO FEDERAL	Soma	3.637.558,16		54.076.512,10	10.881.419,97		68.595.490,23	
	150201-FUNDAÇÃO DE APOIO A PESQUISA DO DF - FAP	TESOUREIRO	3.637.558,16	-	41.959.042,61	10.515.633,58	-	56.112.234,35	
		OUTRAS FONTES	-	-	12.117.469,49	365.786,39	-	12.483.255,88	
	230103-ARQUIVO PÚBLICO DO DISTRITO FEDERAL	TOTAL TESOUREIRO	3.454.936,32		157.433,58	-		3.612.369,90	
	<b>TOTAL ÓRGÃO</b>		<b>295.255.176,51</b>		<b>229.602.359,35</b>	<b>10.964.634,69</b>		<b>535.822.170,55</b>	



ÓRGÃO	UNIDADE GESTORA	TIPO DE FONTE	3-Despesas Correntes			4-Despesa de Capital			DESPESA EMPENHADA
			1-PESSOAL E ENCARGOS SOCIAIS	2-JUROS E ENCARGOS DA DÍVIDA	3-OUTRAS DESPESAS CORRENTES	4-INVESTIMENTO	5-INVERSÕES FINANCEIRAS	6-AMORTIZAÇÃO DA DÍVIDA	
48000-DEFENSORIA PÚBLICA DO DISTRITO FEDERAL	440905-FUNDO DE APOIO E APARL DO CENTº DE ASSIST JUD.DF	TOTAL TESOUREO			617.341,78	707.738,49		1.325.080,27	
	480101-DEFENSORIA PÚBLICA DO DISTRITO FEDERAL	TOTAL TESOUREO	148.196.055,94		14.739.860,49	-		162.935.916,43	
	<b>TOTAL ÓRGÃO</b>		<b>148.196.055,94</b>		<b>15.357.202,27</b>	<b>707.738,49</b>		<b>164.260.996,70</b>	
10000-GABINETE DO VICE-GOVERNADOR	100101-VICE-GOVERNADORIA DO DISTRITO FEDERAL	TOTAL TESOUREO	12.157.873,51		1.093.518,17	2.837,99		13.254.229,67	
	<b>TOTAL ÓRGÃO</b>		<b>12.157.873,51</b>		<b>1.093.518,17</b>	<b>2.837,99</b>		<b>13.254.229,67</b>	
12000-PROCURADORIA - GERAL DO DISTRITO FEDERAL	120101-PROCURADORIA - GERAL DO DISTRITO FEDERAL	TOTAL TESOUREO	154.708.117,05		7.554.861,43			162.262.978,48	
	120901-FUNDO DA PROCURADORIA DO DISTRITO FEDERAL	TOTAL TESOUREO			3.958.260,05	7.512.814,79		11.471.074,84	
	<b>TOTAL ÓRGÃO</b>		<b>154.708.117,05</b>		<b>11.513.121,48</b>	<b>7.512.814,79</b>		<b>173.734.053,32</b>	
14000-SEC. DE ESTADO DE AGRICULTURA E DESENVOLVIMENTO RURAL	210101-SECRETARIA DE AGRIC. ABASTECIMENTO E DESENV RURAL	TOTAL TESOUREO	81.991.925,92		9.033.793,06	2.345.783,44		93.371.502,42	
		Soma	93.820.106,57		7.509.965,91	551.462,36		101.881.534,84	
	210203-EMPRESA DE ASSIST. TÉC. E EXT. RURAL DO DF-EMATER	TOTAL TESOUREO	93.820.106,57		5.373.581,67	64.760,00		99.258.448,24	
		OUTRAS FONTES	-	-	2.136.384,24	486.702,36	-	-	2.623.086,60
	210901-FUNDO DE AVAL DO DISTRITO FEDERAL	TOTAL TESOUREO			23.044,98		-	23.044,98	
	210902-FUNDO DE DESENVOLV. RURAL DO DISTRITO FEDERAL	TOTAL TESOUREO			52.863,02		4.252.957,78	4.305.820,80	
210903-FUNDO DISTRITAL DE SANIDADE ANIMAL	TOTAL TESOUREO			3.935,89				3.935,89	
	Soma	37.311.446,41	86.600,00	6.321.408,79	590,00		45.562,54	43.765.607,74	
	320205-SOCIEDADE DE ABASTECIMENTO DE BRASÍLIA - SAB	TESOUREO	37.074.986,93	86.600,00	5.676.683,24			45.562,54	42.883.832,71
	OUTRAS FONTES	236.459,48		644.725,55	590,00			881.775,03	
<b>TOTAL ÓRGÃO</b>		<b>213.123.478,90</b>	<b>86.600,00</b>	<b>22.945.011,65</b>	<b>2.897.835,80</b>	<b>4.252.957,78</b>	<b>45.562,54</b>	<b>243.351.446,67</b>	



ÓRGÃO	UNIDADE GESTORA	TIPO DE FONTE	3-Despesas Correntes			4-Despesa de Capital			DESPESA EMPENHADA
			1-PESSOAL E ENCARGOS SOCIAIS	2-JUROS E ENCARGOS DA DÍVIDA	3-OUTRAS DESPESAS CORRENTES	4-INVESTIMENTO	5-INVERSÕES FINANCEIRAS	6-AMORTIZAÇÃO DA DÍVIDA	
17000-SEC. DE ESTADO DE DESENV. SOC. E TRANSF. DE RENDA	180101-SECRETARIA DE EST. DE DESENV. HUMANO E SOCIAL - DF	TOTAL TESOURO	157.380.121,04		103.592.431,60	3.191.907,00		264.164.459,64	
	<b>TOTAL ÓRGÃO</b>		<b>157.380.121,04</b>		<b>103.592.431,60</b>	<b>3.191.907,00</b>		<b>264.164.459,64</b>	
21000-SEC. DE ESTADO DE MEIO AMBIENTE E RECUR. HÍDRICOS	150101-SECRETARIA DE ESTADO DO MEIO AMBIENTE - SEMA	TOTAL TESOURO	17.135.434,18		2.259.718,96	-		19.395.153,14	
	150106-JARDIM BOTÂNICO DE BRASÍLIA	TOTAL TESOURO	4.207.630,93		513.927,21	7.998,50		4.729.556,64	
		Soma	7.697.331,65		12.184.658,46	22.941,60		19.904.931,71	
	150204-FUNDAÇÃO JARDIM ZOOLOGICO DE BRASÍLIA	TOTAL TESOURO	7.543.980,62		11.035.511,44	6.812,00		18.586.304,06	
		OUTRAS FONTES	153.351,03	-	1.149.147,02	16.129,60	-	1.318.627,65	
		Soma	20.417.114,92		18.415.751,23	256.908,02		39.089.774,17	
	150206-AG. REG. DE ÁGUAS E SAN. BÁSICO DO DF - ADASA	TOTAL TESOURO	20.417.114,92		18.365.346,71	256.908,02		39.039.369,65	
		OUTRAS FONTES	-	-	50.404,52	-	-	50.404,52	
	150901-FUNDO ÚNICO DE MEIO AMBIENTE DO DISTRITO FEDERAL	TOTAL TESOURO			244.797,11	-		244.797,11	
		Soma	56.206.087,63		9.550.584,28	5.718,96		65.762.390,87	
	280208-INSTITUTO DE MEIO AMBIENTE E REC. HÍDRICOS DO DF	TOTAL TESOURO	56.193.447,63		7.522.151,07	5.718,96		63.721.317,66	
		OUTRAS FONTES	12.640,00	-	2.028.433,21	-	-	2.041.073,21	
<b>TOTAL ÓRGÃO</b>		<b>105.663.599,31</b>		<b>43.169.437,25</b>	<b>293.567,08</b>		<b>149.126.603,64</b>		



ÓRGÃO	UNIDADE GESTORA	TIPO DE FONTE	3-Despesas Correntes			4-Despesa de Capital			DESPESA EMPENHADA
			1-PESSOAL E ENCARGOS SOCIAIS	2-JUROS E ENCARGOS DA DÍVIDA	3-OUTRAS DESPESAS CORRENTES	4-INVESTIMENTO	5-INVERSÕES FINANCEIRAS	6-AMORTIZAÇÃO DA DÍVIDA	
28000-SECRETARIA DE ESTADO DE GESTÃO DO TERRITÓRIO E HABITAÇÃO	190103-ADMINISTRAÇÃO REGIONAL DO PLANO PILOTO	TOTAL TESOURO	5.613.684,94		4.517.114,58	6.719,80		10.137.519,32	
	190104-ADMINISTRAÇÃO REGIONAL DO GAMA	TOTAL TESOURO	10.814.243,58		998.598,20	-		11.812.841,78	
	190105-ADMINISTRAÇÃO REGIONAL DE TAGUATINGA	TOTAL TESOURO	13.850.949,16		2.346.994,18	861.807,62		17.059.750,96	
	190106-ADMINISTRAÇÃO REGIONAL DE BRAZLANDIA	TOTAL TESOURO	5.593.967,92		805.589,62	211.002,89		6.610.560,43	
	190107-ADMINISTRAÇÃO REGIONAL DE SOBRADINHO	TOTAL TESOURO	5.991.903,37		997.093,28	740,00		6.989.736,65	
	190108-ADMINISTRAÇÃO REGIONAL DE PLANALTINA	TOTAL TESOURO	7.571.219,09		1.960.165,67	1.595.797,88		11.127.182,64	
	190109-ADMINISTRAÇÃO REGIONAL DO PARANOÁ	TOTAL TESOURO	3.216.296,29		832.719,55	343.921,58		4.392.937,42	
	190110-ADMINISTRAÇÃO REGIONAL DO NÚCLEO BANDEIRANTE	TOTAL TESOURO	5.136.451,72		1.003.157,98	-		6.139.609,70	
	190111-ADMINISTRAÇÃO REGIONAL DE CEILÂNDIA	TOTAL TESOURO	10.282.771,62		3.286.027,11	2.236.907,79	-	15.805.706,52	
	190112-ADMINISTRAÇÃO REGIONAL DO GUARÁ	TOTAL TESOURO	6.140.967,36		1.363.230,97	-	-	7.504.198,33	
	190113-ADMINISTRAÇÃO REGIONAL DO CRUZEIRO	TOTAL TESOURO	3.638.305,56		783.667,84	-		4.421.973,40	
	190114-ADMINISTRAÇÃO REGIONAL DE SAMAMBAIA	TOTAL TESOURO	7.701.749,05		964.543,13	5.853,90		8.672.146,08	
	190115-ADMINISTRAÇÃO REGIONAL DE SANTA MARIA	TOTAL TESOURO	6.360.686,17		840.122,96	447.527,82		7.648.336,95	
	190116-ADMINISTRAÇÃO REGIONAL DE SÃO SEBASTIÃO	TOTAL TESOURO	4.248.537,16		809.849,07	1.384.838,40	-	6.443.224,63	
	190117-ADMINISTRAÇÃO REGIONAL DO RECANTO DAS EMAS	TOTAL TESOURO	4.237.072,59		1.236.650,92	6.286,00		5.480.009,51	
	190118-ADMINISTRAÇÃO REGIONAL DO LAGO SUL	TOTAL TESOURO	4.507.641,84		463.181,00	28.335,00		4.999.157,84	
	190119-ADMINISTRAÇÃO REGIONAL DO RIACHO FUNDO	TOTAL TESOURO	3.874.734,93		757.913,96	-		4.632.648,89	
	190120-ADMINISTRAÇÃO REGIONAL DO LAGO NORTE	TOTAL TESOURO	4.582.590,02		1.223.495,04	-		5.806.085,06	
	190121-ADMINISTRAÇÃO REGIONAL DA CANDANGOLÂNDIA	TOTAL TESOURO	2.085.574,13		391.610,55	-		2.477.184,68	



ÓRGÃO	UNIDADE GESTORA	TIPO DE FONTE	3-Despesas Correntes			4-Despesa de Capital			DESPESA EMPENHADA	
			1-PESSOAL E ENCARGOS SOCIAIS	2-JUROS E ENCARGOS DA DÍVIDA	3-OUTRAS DESPESAS CORRENTES	4-INVESTIMENTO	5-INVERSÕES FINANCEIRAS	6-AMORTIZAÇÃO DA DÍVIDA		
28000-SECRETARIA DE ESTADO DE GESTÃO DO TERRITÓRIO E HABITAÇÃO	190122-ADMINISTRAÇÃO REGIONAL DE ÁGUAS CLARAS	TOTAL TESOURO	8.054.409,31		1.610.566,21	845.929,08		10.510.904,60		
	190123-ADMINISTRAÇÃO REGIONAL DO RIACHO FUNDO II	TOTAL TESOURO	3.014.930,31		763.590,03	216.939,18		3.995.459,52		
	190124-ADMINISTRAÇÃO REGIONAL DO SUDOESTE/OCTOGONAL	TOTAL TESOURO	3.021.143,36		984.200,19	-		4.005.343,55		
	190125-ADMINISTRAÇÃO REGIONAL DO VARIÃO	TOTAL TESOURO	1.702.834,23		394.985,84	-		2.097.820,07		
	190126-ADMINISTRAÇÃO REGIONAL DO PARK WAY	TOTAL TESOURO	1.260.705,90		235.126,31	18.119,00		1.513.951,21		
	190127-ADMINISTRAÇÃO REGIONAL SETOR COMPL. IND. E ABAST.	TOTAL TESOURO	3.032.316,70		447.739,05	-		3.480.055,75		
	190128-ADMINISTRAÇÃO REGIONAL DE SOBRADINHO II	TOTAL TESOURO	2.755.183,89		360.559,64	7.898,00		3.123.641,53		
	190129-ADMINISTRAÇÃO REGIONAL DO JARDIM BOTÂNICO	TOTAL TESOURO	1.960.150,73		93.655,51	-		2.053.806,24		
	190130-ADMINISTRAÇÃO REGIONAL DO ITAPOÃ	TOTAL TESOURO	2.018.396,53		284.452,73	56.364,70		2.359.213,96		
	190131-ADMINISTRAÇÃO REGIONAL SETOR IND. E ABASTECIMENTO	TOTAL TESOURO	1.686.929,19		527.762,37	13.583,00		2.228.274,56		
	190132-ADMINISTRAÇÃO REGIONAL DE VICENTE PIRES	TOTAL TESOURO	3.172.530,26		403.008,12	-		3.575.538,38		
	190133-ADMINISTRAÇÃO REGIONAL DA FERCAL - RA XXXI	TOTAL TESOURO	388.708,95		166.810,39	6.007,00		561.526,34		
	280101-SECRETARIA DA GESTÃO DO TERRITÓRIO E HABITAÇÃO	TOTAL TESOURO	56.601.245,73		3.603.748,66			60.204.994,39		
		Soma		13.342.018,76	1.145.217,00	14.399.910,29	83.808.683,88	11.522.383,91	124.218.213,84	
	280209-COMPANHIA DE DESENV. DA HABITAÇÃO DO DF - CODHAB	TESOURO		13.342.018,76	900.217,00	12.225.722,01	83.603.882,12	3.076.812,91	113.148.652,80	
		OUTRAS FONTES		-	245.000,00	2.174.188,28	204.801,76	-	11.069.561,04	
		TOTAL				260.895,13	747.530,83		1.008.425,96	
	280905-FUNDO DISTRITAL DE HAB. DE INTERESSE SOCIAL	TOTAL TESOURO				-	3.368.417,75		3.368.417,75	
	<b>TOTAL ÓRGÃO</b>			<b>217.460.850,35</b>	<b>1.145.217,00</b>	<b>50.118.736,08</b>	<b>96.219.211,10</b>	<b>-</b>	<b>11.522.383,91</b>	<b>376.466.398,44</b>



ÓRGÃO	UNIDADE GESTORA	TIPO DE FONTE	3-Despesas Correntes			4-Despesa de Capital			DESPESA EMPENHADA
			1-PESSOAL E ENCARGOS SOCIAIS	2-JUROS E ENCARGOS DA DÍVIDA	3-OUTRAS DESPESAS CORRENTES	4-INVESTIMENTO	5-INVERSÕES FINANCEIRAS	6-AMORTIZAÇÃO DA DÍVIDA	
44000-SECRETARIA DE EST. DE JUST.DIR. HUM. E CIDADANIA	110903-FUNDO DE DEFESA DOS DIREITOS DO CONSUMIDOR	TOTAL			13.245,92	-		13.245,92	
		TESOURO							
		Soma	2.131.300,13		10.116.198,45	-		12.247.498,58	
	220202-FUNDAÇÃO DE AMPARO AO TRABALHADOR PRESO - FUNAP	TESOURO	2.131.300,13		143.437,52			2.274.737,65	
		OUTRAS FONTES			9.972.760,93	-		9.972.760,93	
		TOTAL							
440101-SECRETARIA DE JUSTIÇA E CIDADANIA	TESOURO	171.580.641,28		105.953.475,15	12.912.678,11		290.446.794,54		
440906-FUNDO ANTIDROGAS DO DISTRITO FEDERAL - FUNPAD	TOTAL			1.743.217,87			1.743.217,87		
	TESOURO								
<b>TOTAL ÓRGÃO</b>			<b>173.711.941,41</b>	<b>-</b>	<b>117.826.137,39</b>	<b>12.912.678,11</b>	<b>-</b>	<b>304.450.756,91</b>	
51000-SECRETARIA DE ESTADO DA CRIANÇA	110901-FUNDO DO DIREITO DA CRIANÇA E DO ADOLESCENTE	TOTAL			2.576.823,36	1.390.818,27		3.967.641,63	
		TESOURO							
	510101-SEC. DE POLÍTICAS P/CRIANÇAS, ADOLESC. E JUVENTUDE	TOTAL	252.338.132,95		51.747.288,64	1.384.190,78		305.469.612,37	
	TESOURO								
<b>TOTAL ÓRGÃO</b>			<b>252.338.132,95</b>		<b>54.324.112,00</b>	<b>2.775.009,05</b>		<b>309.437.254,00</b>	
57000-SECRETARIA DE ESTADO DA MULHER	570101-SEC. DE POL. P/MULHERES, IGUALD.RAC. E DIR.HUMANOS	TOTAL	19.321.222,40		3.942.330,16	250.942,00		23.514.494,56	
	TESOURO								
<b>TOTAL ÓRGÃO</b>			<b>19.321.222,40</b>		<b>3.942.330,16</b>	<b>250.942,00</b>		<b>23.514.494,56</b>	
40000-SECRETARIA DE ESTADO DE CIÊNCIA, TECNOLOGIA E INOVAÇÃO	400101-SEC. DE ESTADO DE CIÊNCIA E TECNOLOGIA DO DF	TOTAL	5.506.464,15		4.670.333,65	-		10.176.797,80	
	TESOURO								
<b>TOTAL ÓRGÃO</b>			<b>5.506.464,15</b>		<b>4.670.333,65</b>	<b>-</b>		<b>10.176.797,80</b>	



ÓRGÃO	UNIDADE GESTORA	TIPO DE FONTE	3-Despesas Correntes			4-Despesa de Capital			DESPESA EMPENHADA
			1-PESSOAL E ENCARGOS SOCIAIS	2-JUROS E ENCARGOS DA DÍVIDA	3-OUTRAS DESPESAS CORRENTES	4-INVESTIMENTO	5-INVERSÕES FINANCEIRAS	6-AMORTIZAÇÃO DA DÍVIDA	
16000-SECRETARIA DE ESTADO DE CULTURA	230101-SECRETARIA DE EST. DE CULTURA DO DISTRITO FEDERAL	TOTAL TESOUREO	65.056.039,57		16.976.892,88	298.494,71		82.331.427,16	
	230903-FUNDO DE APOIO A CULTURA - FAC	TOTAL TESOUREO			35.048.130,43	-		35.048.130,43	
	<b>TOTAL ÓRGÃO</b>		<b>65.056.039,57</b>		<b>52.025.023,31</b>	<b>298.494,71</b>		<b>117.379.557,59</b>	
20000-SECRETARIA DE ESTADO DE DESENVOLVIMENTO ECONOMICO	240101-SEC. DE ECONOMIA, DESENV. SUSTENTÁVEL E TURISMO	TOTAL TESOUREO	22.041.478,79		5.049.067,80	-		27.090.546,59	
	<b>TOTAL ÓRGÃO</b>		<b>22.041.478,79</b>		<b>5.049.067,80</b>	<b>-</b>		<b>27.090.546,59</b>	
18000-SECRETARIA DE ESTADO DE EDUCAÇÃO	160101-SECRETARIA DE EST.DE EDUCAÇÃO, ESPORTE E LAZER DF	TOTAL TESOUREO	3.903.233.293,15		1.140.055.234,14	42.120.063,22	-	5.085.408.590,51	
	160903-FUNDO DE MANUT. E DESENV. DA EDUCAÇÃO BÁSICA	TOTAL TESOUREO	1.728.799.388,17		89.375.142,64	-		1.818.174.530,81	
	340101-SECRETARIA DO ESPORTE E LAZER	TOTAL TESOUREO	11.562.287,32		28.161.620,73	-		39.723.908,05	
	340902-FUNDO DE APOIO AO ESPORTE	TOTAL TESOUREO			230.372,69			230.372,69	
	<b>TOTAL ÓRGÃO</b>		<b>5.643.594.968,64</b>		<b>1.257.822.370,20</b>	<b>42.120.063,22</b>	<b>-</b>	<b>6.943.537.402,06</b>	
19000-SECRETARIA DE ESTADO DE FAZENDA	130101-SECRETARIA DE EST. DE FAZENDA DO DISTRITO FEDERAL	TOTAL TESOUREO		222.210.529,38	118.270.052,54		215.928.151,81	556.408.733,73	
	130103-SEÇÃO DE ORÇAMENTO DA SECRETARIA DE FAZENDA	TOTAL TESOUREO	663.062.816,71	-	65.691.820,95	1.273.959,91	78.136.164,21	808.164.761,78	
	130902-FUNDO DE MODERNIZAÇÃO E REAPAR. DA ADM. FAZENDÁRIA	TOTAL TESOUREO			655.961,72	4.725.518,57		5.381.480,29	
	<b>TOTAL ÓRGÃO</b>		<b>663.062.816,71</b>	<b>222.210.529,38</b>	<b>184.617.835,21</b>	<b>5.999.478,48</b>	<b>78.136.164,21</b>	<b>215.928.151,81</b>	<b>1.369.954.975,80</b>



GOVERNO DO DISTRITO FEDERAL  
SECRETARIA DE ESTADO DE FAZENDA  
SUBSECRETARIA DE CONTABILIDADE

# BALANÇO GERAL 2015

ÓRGÃO	UNIDADE GESTORA	TIPO DE FONTE	3-Despesas Correntes			4-Despesa de Capital			DESPESA EMPENHADA	
			1-PESSOAL E ENCARGOS SOCIAIS	2-JUROS E ENCARGOS DA DÍVIDA	3-OUTRAS DESPESAS CORRENTES	4-INVESTIMENTO	5-INVERSÕES FINANCEIRAS	6-AMORTIZAÇÃO DA DÍVIDA		
13000-SECRETARIA DE ESTADO DE GESTÃO ADMINISTRATIVA E	140101-SECRETARIA DE GESTÃO ADMINISTRATIVA E DESBUROCRATI	TOTAL TESOUREIRO	122.601.892,48		384.212.187,20	4.718.000,00			511.532.079,68	
	<b>TOTAL ÓRGÃO</b>		<b>122.601.892,48</b>		<b>384.212.187,20</b>	<b>4.718.000,00</b>			<b>511.532.079,68</b>	
11000-SECRETARIA DE ESTADO DE GOVERNO	110101-SECRETARIA DE RELAÇÕES INSTITUCIONAIS E SOCIAIS	TOTAL TESOUREIRO	14.761.692,72		629.401,99	-			15.391.094,71	
	<b>TOTAL ÓRGÃO</b>		<b>14.761.692,72</b>		<b>629.401,99</b>	<b>-</b>			<b>15.391.094,71</b>	
22000-SECRETARIA DE ESTADO DE INFRAESTRUTURA E SERVICOS	150205-SERVIÇO DE LIMPEZA URBANA DO DISTRITO FEDERAL-SLU	Soma	139.469.625,65		383.460.976,73	839.320,04			523.769.922,42	
		TESOURO	139.469.625,65		383.405.614,95	139.162,04			523.014.402,64	
		OUTRAS FONTES	-	-	55.361,78	700.158,00	-	-	755.519,78	
	190101-SECRETARIA ESTADO DE INFRAESTRUTURA E SERVIÇOS PÚBL	TOTAL TESOUREIRO	20.131.613,37		94.261.017,27	28.082.729,57			142.475.360,21	
		Soma	359.834.605,30	3.904.616,55	219.986.366,56	292.720.716,56		6.388.351,68	882.834.656,65	
	190201-COMPANHIA URB. DA NOVA CAPITAL DO BRASIL-NOVACAP	TESOURO	359.834.605,30	3.904.616,55	219.147.534,93	246.271.183,95		6.388.351,68	835.546.292,41	
		OUTRAS FONTES	-	-	838.831,63	46.449.532,61	-	-	47.288.364,24	
	<b>TOTAL ÓRGÃO</b>		<b>519.435.844,32</b>	<b>3.904.616,55</b>	<b>697.708.360,56</b>	<b>321.642.766,17</b>		<b>6.388.351,68</b>	<b>1.549.079.939,28</b>	
	26000-SECRETARIA DE ESTADO DE MOBILIDADE	200101-SECRETARIA DE ESTADO DE MOBILIDADE	TOTAL TESOUREIRO	49.633.310,83		5.981.617,56	33.287.682,48			88.902.610,87
			Soma	3.201.065,76	2.737.981,14	11.773.564,72	63.769,60		4.936.560,72	22.712.941,94
200201-SOCIED. DE TRANSP. COLETIVOS DE BRASÍLIA - TCB		TESOURO	3.080.499,10	2.690.217,00	2.262.507,58			4.936.560,72	12.969.784,40	
		OUTRAS FONTES	120.566,66	47.764,14	9.511.057,14	63.769,60	-	-	9.743.157,54	
		Soma	135.304.458,39		103.348.294,47	25.186.837,60			263.839.590,46	
200202-DEPTO DE ESTRADAS E RODAGEM DO DF - DER/DF		TESOURO	135.304.458,39	-	51.084.230,08	21.816.683,62	-	-	208.205.372,09	
		OUTRAS FONTES	-	-	52.264.064,39	3.370.153,98	-	-	55.634.218,37	
		Soma	25.350.401,94		545.519.259,55	52.900,00			570.922.561,49	
200203-TRANSPORTE URBANO DO DISTRITO FEDERAL - DFTRANS		TESOURO	25.245.427,50		516.240.378,00	-			541.485.805,50	
		OUTRAS FONTES	104.974,44	-	29.278.881,55	52.900,00	-	-	29.436.755,99	
	Soma	156.247.559,96		226.297.093,32	6.995.009,95			389.539.663,23		
200204-COMPANHIA DO METROPOLITANO DO DF - METRÔ-DF	TESOURO	148.387.243,07		110.723.935,15	6.635.813,94			265.746.992,16		
	OUTRAS FONTES	7.860.316,89		115.573.158,17	359.196,01			123.792.671,07		
<b>TOTAL ÓRGÃO</b>		<b>369.736.796,88</b>	<b>2.737.981,14</b>	<b>892.919.829,62</b>	<b>65.586.199,63</b>		<b>4.936.560,72</b>	<b>1.335.917.367,99</b>		





ÓRGÃO	UNIDADE GESTORA	TIPO DE FONTE	3-Despesas Correntes			4-Despesa de Capital			DESPESA EMPENHADA
			1-PESSOAL E ENCARGOS SOCIAIS	2-JUROS E ENCARGOS DA DÍVIDA	3-OUTRAS DESPESAS CORRENTES	4-INVESTIMENTO	5-INVERSÕES FINANCEIRAS	6-AMORTIZAÇÃO DA DÍVIDA	
32000-SECRETARIA DE ESTADO DE PLANEJAMENTO, ORÇAMENTO E	130201-COMPANHIA DE PLANEJ. DO DISTRITO FEDERAL-CODEPLAN	TOTAL	112.003.661,50		34.710.606,58				146.714.268,08
	140202-INSTITUTO DE ASSIST. À SAÚDE DOS SERV. DO DF-INAS	TOTAL	153.793,81		-				153.793,81
	140905-FUNDO DE MELHORIA DA GESTÃO PÚBLICA - PRÓ-GESTÃO	TOTAL			551.798,69	440.000,00			991.798,69
	320101-SECRETARIA DE EST PLANEJAMENTO, ORÇAMENTO E GESTÃO	TOTAL	101.670.374,84		127.818.023,93	671.880,00			230.160.278,77
		Soma	5.716.395.970,50		63.507.380,42				5.779.903.350,92
	320203-INSTITUTO DE PREV. DOS SERVIDORES DO DF - IPREV/DF	TOTAL	1.870.791.784,60		63.507.380,42				1.934.299.165,02
		OUTRAS FONTES	3.845.604.185,90	-	-	-	-	-	3.845.604.185,90
	320204-IPREV - FUNDO CAPITALIZADO DE PREVIDÊNCIA DO DF	TOTAL	4.848.678,95		-				4.848.678,95
		OUTRAS FONTES							
		<b>TOTAL ÓRGÃO</b>		<b>5.935.072.479,60</b>		<b>226.587.809,62</b>	<b>1.111.880,00</b>		
23000-SECRETARIA DE ESTADO DE SAÚDE	170101-SECRETARIA DE ESTADO DE SAÚDE DO DISTRITO FEDERAL	TOTAL	4.700.585.773,04		1.815.964.795,86	48.648.052,83	-		6.565.198.621,73
		Soma	34.668.117,06		27.256.070,17	334.508,14			62.258.695,37
	170202-FUNDAÇÃO HEMOCENTRO DE BRASÍLIA - FHB	TOTAL	34.668.117,06		27.018.952,34	330.548,14			62.017.617,54
		OUTRAS FONTES	-	-	237.117,83	3.960,00	-	-	241.077,83
		Soma	8.580.163,00		2.096.437,65	29.283,05			10.705.883,70
	170203-FUNDAÇÃO DE ENS. E PESQ. EM CIÊNC. DA SAÚDE-FEPECS	TOTAL	8.580.163,00		1.989.897,03	-	-	-	10.570.060,03
	OUTRAS FONTES	-	-	106.540,62	29.283,05	-	-	135.823,67	
	<b>TOTAL ÓRGÃO</b>		<b>4.743.834.053,10</b>		<b>1.845.317.303,68</b>	<b>49.011.844,02</b>	-		<b>6.638.163.200,80</b>

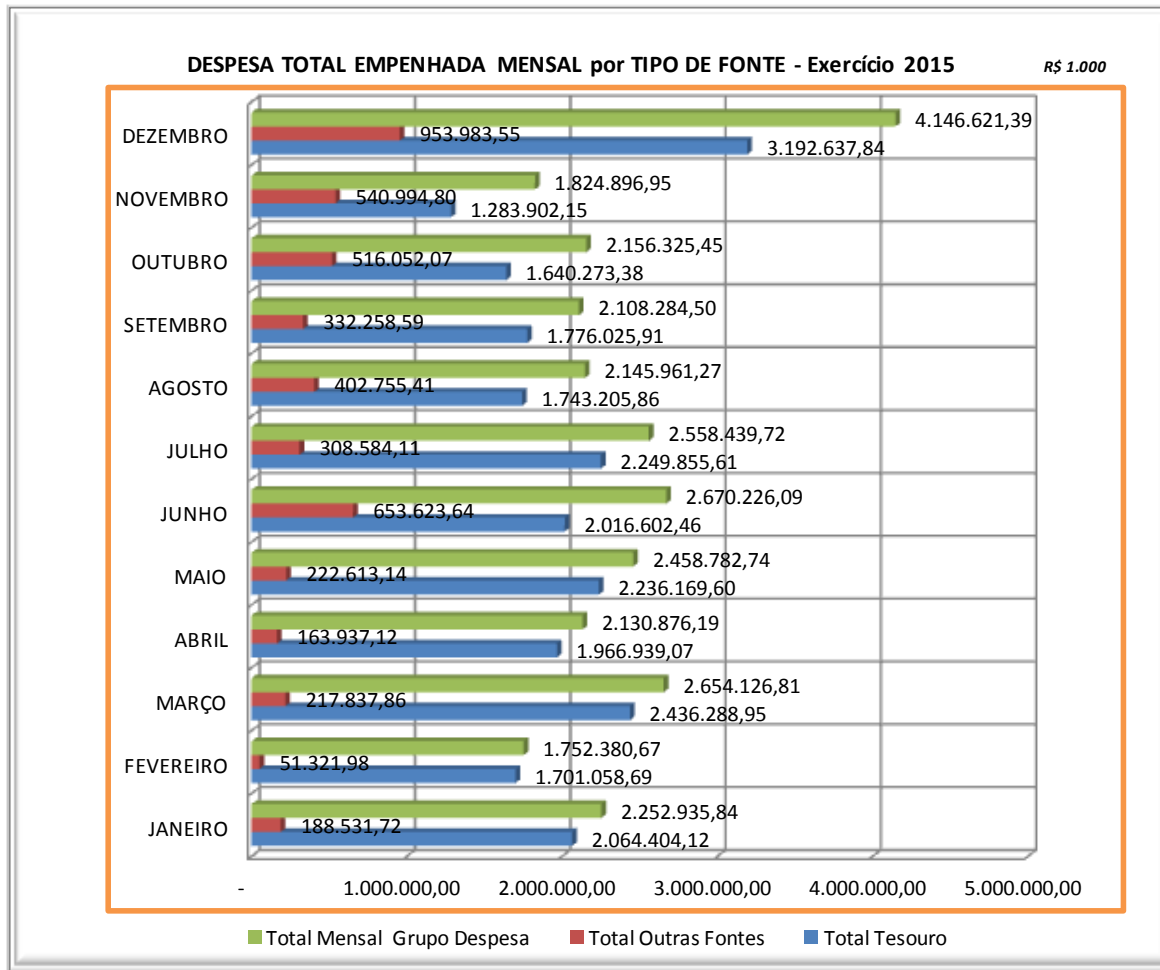


ÓRGÃO	UNIDADE GESTORA	TIPO DE FONTE	3-Despesas Correntes			4-Despesa de Capital			DESPESA EMPENHADA	
			1-PESSOAL E ENCARGOS SOCIAIS	2-JUROS E ENCARGOS DA DÍVIDA	3-OUTRAS DESPESAS CORRENTES	4-INVESTIMENTO	5-INVERSÕES FINANCEIRAS	6-AMORTIZAÇÃO DA DÍVIDA		
24000-SECRETARIA DE ESTADO DE SEGURANCA PUBLICA	220101-SECRETARIA DE SEGURANÇA PÚBLICA E DA PAZ SOCIAL	TOTAL TESOUREO	79.016.227,95		47.557.574,59	6.278.901,42			132.852.703,96	
	220103-POLÍCIA MILITAR DO DISTRITO FEDERAL - PMDF	TOTAL TESOUREO	16.357.460,96		5.715.724,98	-	-		22.073.185,94	
	220104-CORPO DE BOMB. MILITAR DO DISTRITO FEDERAL - CBMDF	TOTAL TESOUREO	4.935.894,94		206.207,93	1.292.514,59			6.434.617,46	
	220105-POLÍCIA CIVIL DO DISTRITO FEDERAL - PCDF	TOTAL TESOUREO	29.338.550,36		1.232.846,49	-			30.571.396,85	
		Soma	186.824.428,04		203.608.629,85	17.139.785,76			407.572.843,65	
	220201-DEPARTAMENTO DE TRÂNSITO DO DF - DETRAN-DF	TESOUREO	12.999.857,50						12.999.857,50	
		OUTRAS FONTES	173.824.570,54	-	203.608.629,85	17.139.785,76	-	-	394.572.986,15	
	220901-FUNDO DE SAÚDE DA POLÍCIA MILITAR	TOTAL TESOUREO			2.551.660,19				2.551.660,19	
	220902-FUNDO DE SAÚDE DO CORPO DE BOMBEIROS	TOTAL TESOUREO			5.762.524,00				5.762.524,00	
	220904-FUNDO DE MOD., MANUTENÇÃO E REEQ. DA PMDF - FUNPM	TOTAL TESOUREO				2.666.750,00			2.666.750,00	
	220905-FUNDO DE MOD., MANUT. E REEQ. DO CBMDF - FUNCBM	TOTAL TESOUREO			2.154.010,00	1.480.000,00			3.634.010,00	
	220906-FUNDO DE MOD., MANUT. E REEQ. DA PCDF - FUNPCDF	TOTAL TESOUREO			885.511,05	10.879.962,57			11.765.473,62	
	<b>TOTAL ÓRGÃO</b>			<b>316.472.562,25</b>		<b>269.674.689,08</b>	<b>39.737.914,34</b>	-		<b>625.885.165,67</b>



ÓRGÃO	UNIDADE GESTORA	TIPO DE FONTE	3-Despesas Correntes			4-Despesa de Capital			DESPESA EMPENHADA
			1-PESSOAL E ENCARGOS SOCIAIS	2-JUROS E ENCARGOS DA DÍVIDA	3-OUTRAS DESPESAS CORRENTES	4-INVESTIMENTO	5-INVERSÕES FINANCEIRAS	6-AMORTIZAÇÃO DA DÍVIDA	
45000-SECRETARIA DE ESTADO DE TRANSPARENCIA E CONTROLE	450101-CONTROLADORIA GERAL DO DISTRITO FEDERAL	TOTAL TESOUREO	66.340.024,98		3.587.700,68	4.334,00		69.932.059,66	
	<b>TOTAL ÓRGÃO</b>		<b>66.340.024,98</b>		<b>3.587.700,68</b>	<b>4.334,00</b>		<b>69.932.059,66</b>	
27000-SECRETARIA DE ESTADO DE TURISMO	310101-SECRETARIA DE EST. DE TURISMO DO DISTRITO FEDERAL	TOTAL TESOUREO	11.670.488,79		6.320.397,54	592.413,62		18.583.299,95	
	<b>TOTAL ÓRGÃO</b>		<b>11.670.488,79</b>		<b>6.320.397,54</b>	<b>592.413,62</b>		<b>18.583.299,95</b>	
25000-SECRETARIA DE ESTADO DO TRABALHO E DO EMPREENDEDORISMO	180902-FUNDO DE ASSISTÊNCIA SOCIAL DO DISTRITO FEDERAL	TOTAL TESOUREO	-		81.216.138,61	2.188.170,00		83.404.308,61	
	180906-FUNDO DE COMBATE E ERRADICAÇÃO DA POBREZA	TOTAL TESOUREO			29.482.715,22			29.482.715,22	
	250101-SEC. DE EST. DO TRABALHO E DO EMPREENDEDORISMO-DF	TOTAL TESOUREO	57.233.381,17		55.410.136,00	568.020,14		113.211.537,31	
	250902-FUNDO P/A GERAÇÃO DE EMP. E RENDA DO DF - FUNGER	TOTAL TESOUREO			235.927,21		3.030.673,29	3.266.600,50	
	<b>TOTAL ÓRGÃO</b>		<b>57.233.381,17</b>		<b>166.344.917,04</b>	<b>2.756.190,14</b>	<b>3.030.673,29</b>	<b>229.365.161,64</b>	
	<b>Total geral</b>		<b>20.824.761.359,76</b>	<b>230.084.944,07</b>	<b>6.806.366.177,69</b>	<b>674.404.345,47</b>	<b>85.419.795,28</b>	<b>238.821.010,66</b>	<b>28.859.857.632,93</b>
	<b>Total Fonte Tesouro</b>		<b>16.791.995.615,87</b>	<b>229.792.179,93</b>	<b>6.364.619.021,49</b>	<b>605.161.596,35</b>	<b>85.419.795,28</b>	<b>230.375.439,66</b>	<b>24.307.363.648,58</b>
	<b>Total Outras Fontes</b>		<b>4.032.765.743,89</b>	<b>292.764,14</b>	<b>441.747.156,20</b>	<b>69.242.749,12</b>	<b>-</b>	<b>8.445.571,00</b>	<b>4.552.493.984,35</b>
	<b>Total Geral Órgão</b>		<b>20.824.761.359,76</b>	<b>230.084.944,07</b>	<b>6.806.366.177,69</b>	<b>674.404.345,47</b>	<b>85.419.795,28</b>	<b>238.821.010,66</b>	<b>28.859.857.632,93</b>

Fonte: Sistema Integrado de Administração Financeira e Contábil-SIAC/SIGGO/GDF





## 14. EXECUÇÃO DA DESPESA POR UNIDADE GESTORA E FUNÇÃO – DESPESA EMPENHADA 2015

ÓRGÃO	UNIDADE GESTORA	TIPO DE FONTE	1 LEGISLATIVA	3 ESSENCIAL À JUSTIÇA	4 ADMINISTRAÇÃO	6 SEGURANÇA PÚBLICA	8 ASSISTÊNCIA SOCIAL
01000-CÂMARA LEGISLATIVA DO DISTRITO FEDERAL	010101-CÂMARA LEGISLATIVA DO DISTRITO FEDERAL	TOTAL TESOIRO	364.291,69	-	-	-	-
	010901-FUNDO DE ASSISTÊNCIA À SAÚDE DA CLDF.	TOTAL TESOIRO	-	-	-	-	-
	<b>TOTAL ÓRGÃO</b>		<b>364.291,69</b>	-	-	-	-
02000-TRIBUNAL DE CONTAS DO DISTRITO FEDERAL	020101-TRIBUNAL DE CONTAS DO DISTRITO FEDERAL	TOTAL TESOIRO	249.035,72	-	-	-	-
	<b>TOTAL ÓRGÃO</b>		<b>249.035,72</b>	-	-	-	-
09000-CASA CIVIL	090101-CASA CIVIL DA GOVERNADORIA DO DISTRITO FEDERAL	TOTAL TESOIRO	-	-	118.118,23	-	-
	110201-AGÊNCIA DE FISCALIZAÇÃO DO DISTRITO FEDERAL-AGEFIS	TOTAL TESOIRO	-	-	217.519,42	-	-
	150201-FUNDAÇÃO DE APOIO A PESQUISA DO DF - FAP	Soma TESOIRO	-	-	-	-	-
		OUTRAS FONTES	-	-	-	-	-
	230103-ARQUIVO PÚBLICO DO DISTRITO FEDERAL	TOTAL TESOIRO	-	-	-	-	-
<b>TOTAL ÓRGÃO</b>			-	-	<b>335.637,65</b>	-	-



ÓRGÃO	UNIDADE GESTORA	TIPO DE FONTE	1 LEGISLATIVA	3 ESSENCIAL À JUSTIÇA	4 ADMINISTRAÇÃO	6 SEGURANÇA PÚBLICA	8 ASSISTÊNCIA SOCIAL
48000- DEFENSORIA PÚBLICA DO DISTRITO FEDERAL	440905-FUNDO DE APOIO E APARL. DO CENTº DE ASSIST JUD.DF	TOTAL TESOURO	-	1.325,08	-	-	-
	480101-DEFENSORIA PÚBLICA DO DISTRITO FEDERAL	TOTAL TESOURO	-	157.009,93	-	-	-
	<b>TOTAL ÓRGÃO</b>		-	<b>158.335,01</b>	-	-	-
10000-GABINETE DO VICE- GOVERNADOR	100101-VICE-GOVERNADORIA DO DISTRITO FEDERAL	TOTAL TESOURO	-	-	12.410,09	-	-
	<b>TOTAL ÓRGÃO</b>		-	-	<b>12.410,09</b>	-	-
12000- PROCURADORIA - GERAL DO DISTRITO FEDERAL	120101-PROCURADORIA - GERAL DO DISTRITO FEDERAL	TOTAL TESOURO	-	157.780,03	-	-	-
	120901-FUNDO DA PROCURADORIA DO DISTRITO FEDERAL	TOTAL TESOURO	-	11.471,07	-	-	-
	<b>TOTAL ÓRGÃO</b>		-	<b>169.251,10</b>	-	-	-



ÓRGÃO	UNIDADE GESTORA	TIPO DE FONTE	1 LEGISLATIVA	3 ESSENCIAL À JUSTIÇA	4 ADMINISTRAÇÃO	6 SEGURANÇA PÚBLICA	8 ASSISTÊNCIA SOCIAL
14000-SEC. DE ESTADO DE AGRICULTURA E DESENVOLVIMENT O RURAL	210101-SECRETARIA DE AGRIC. ABASTECIMENTO E DESENV RURAL	TOTAL TESOURO	-	-	-	-	-
	210203-EMPRESA DE ASSIST. TÉC. E EXT. RURAL DO DF- EMATER	Soma	-	-	-	-	-
		TESOURO	-	-	-	-	-
		OUTRAS FONTES	-	-	-	-	-
	210901-FUNDO DE AVAL DO DISTRITO FEDERAL	TOTALA TESOURO	-	-	-	-	-
	210902-FUNDO DE DESENVOLV. RURAL DO DISTRITO FEDERAL	TOTALA TESOURO	-	-	-	-	-
	210903-FUNDO DISTRITAL DE SANIDADE ANIMAL	TOTALA TESOURO	-	-	-	-	-
	320205-SOCIEDADE DE ABASTECIMENTO DE BRASÍLIA - SAB	Soma	-	-	-	-	-
		TESOURO	-	-	-	-	-
		OUTRAS FONTES	-	-	-	-	-
<b>TOTAL ÓRGÃO</b>			-	-	-	-	-
17000-SEC. DE ESTADO DE DESENV. SOC. E TRANSF. DE RENDA	180101-SECRETARIA DE EST. DE DESENV. HUMANO E SOCIAL - DF		-	-	-	-	259.173,54
<b>TOTAL ÓRGÃO</b>			-	-	-	-	<b>259.173,54</b>



ÓRGÃO	UNIDADE GESTORA	TIPO DE FONTE	1	3	4	6	8
			LEGISLATIVA	ESSENCIAL À JUSTIÇA	ADMINISTRAÇÃO	SEGURANÇA PÚBLICA	ASSISTÊNCIA SOCIAL
21000-SEC. DE ESTADO DE MEIO AMBIENTE E RECUR. HÍDRICOS	150101-SECRETARIA DE ESTADO DO MEIO AMBIENTE - SEMA	TOTAL TESOURO	-	-	-	-	-
	150106-JARDIM BOTÂNICO DE BRASÍLIA	TOTAL TESOURO	-	-	-	-	-
	150204-FUNDAÇÃO JARDIM ZOOLOGICO DE BRASÍLIA	Soma	-	-	-	-	-
		TESOURO	-	-	-	-	-
		OUTRAS FONTES	-	-	-	-	-
	150206-AG. REG. DE ÁGUAS E SAN. BÁSICO DO DF - ADASA	Soma	-	-	5.702,53	-	-
		TESOURO	-	-	5.702,53	-	-
		OUTRAS FONTES	-	-	-	-	-
	150901-FUNDO ÚNICO DE MEIO AMBIENTE DO DISTRITO FEDERAL	TOTAL TESOURO	-	-	-	-	-
	280208-INSTITUTO DE MEIO AMBIENTE E REC. HÍDRICOS DO DF	Soma	-	-	-	-	-
		TESOURO	-	-	-	-	-
		OUTRAS FONTES	-	-	-	-	-
<b>TOTAL ÓRGÃO</b>			-	-	<b>5.702,53</b>	-	-





ÓRGÃO	UNIDADE GESTORA	TIPO DE FONTE	1 LEGISLATIVA	3 ESSENCIAL À JUSTIÇA	4 ADMINISTRAÇÃO	6 SEGURANÇA PÚBLICA	8 ASSISTÊNCIA SOCIAL
28000-SECRETARIA DE ESTADO DE GESTÃO DO TERRITÓRIO E HABITAÇÃO	190103-ADMINISTRAÇÃO REGIONAL DO PLANO PILOTO	TOTAL TESOURO	-	-	9.877,28	-	-
	190104-ADMINISTRAÇÃO REGIONAL DO GAMA	TOTAL TESOURO	-	-	11.598,49	-	-
	190105-ADMINISTRAÇÃO REGIONAL DE TAGUATINGA	TOTAL TESOURO	-	-	15.812,58	-	-
	190106-ADMINISTRAÇÃO REGIONAL DE BRAZLÂNDIA	TOTAL TESOURO	-	-	6.314,26	-	-
	190107-ADMINISTRAÇÃO REGIONAL DE SOBRADINHO	TOTAL TESOURO	-	-	6.960,96	-	-
	190108-ADMINISTRAÇÃO REGIONAL DE PLANALTINA	TOTAL TESOURO	-	-	9.155,63	-	-
	190109-ADMINISTRAÇÃO REGIONAL DO PARANOÁ	TOTAL TESOURO	-	-	3.715,47	-	-
	190110-ADMINISTRAÇÃO REGIONAL DO NÚCLEO BANDEIRANTE	TOTAL TESOURO	-	-	6.123,86	-	-
	190111-ADMINISTRAÇÃO REGIONAL DE CEILÂNDIA	TOTAL TESOURO	-	-	12.326,13	-	-
	190112-ADMINISTRAÇÃO REGIONAL DO GUARÁ	TOTAL TESOURO	-	-	7.231,54	-	-



ÓRGÃO	UNIDADE GESTORA	TIPO DE FONTE	1 LEGISLATIVA	3 ESSENCIAL À JUSTIÇA	4 ADMINISTRAÇÃO	6 SEGURANÇA PÚBLICA	8 ASSISTÊNCIA SOCIAL
28000-SECRETARIA DE ESTADO DE GESTÃO DO TERRITÓRIO E HABITAÇÃO	190113-ADMINISTRAÇÃO REGIONAL DO CRUZEIRO	TOTAL TESOIRO	-	-	4.175,96	-	-
	190114-ADMINISTRAÇÃO REGIONAL DE SAMAMBAIA	TOTAL TESOIRO	-	-	8.344,38	-	-
	190115-ADMINISTRAÇÃO REGIONAL DE SANTA MARIA	TOTAL TESOIRO	-	-	7.052,81	-	-
	190116-ADMINISTRAÇÃO REGIONAL DE SÃO SEBASTIÃO	TOTAL TESOIRO	-	-	5.007,61	-	-
	190117-ADMINISTRAÇÃO REGIONAL DO RECANTO DAS EMAS	TOTAL TESOIRO	-	-	5.301,66	-	-
	190118-ADMINISTRAÇÃO REGIONAL DO LAGO SUL	TOTAL TESOIRO	-	-	4.812,76	-	-
	190119-ADMINISTRAÇÃO REGIONAL DO RIACHO FUNDO	TOTAL TESOIRO	-	-	4.372,80	-	-
	190120-ADMINISTRAÇÃO REGIONAL DO LAGO NORTE	TOTAL TESOIRO	-	-	5.796,61	-	-
	190121-ADMINISTRAÇÃO REGIONAL DA CANDANGOLÂNDIA	TOTAL TESOIRO	-	-	2.287,94	-	-
	190122-ADMINISTRAÇÃO REGIONAL DE ÁGUAS CLARAS	TOTAL TESOIRO	-	-	9.142,35	-	-
	190123-ADMINISTRAÇÃO REGIONAL DO RIACHO FUNDO II	TOTAL TESOIRO	-	-	3.555,72	-	-



ÓRGÃO	UNIDADE GESTORA	TIPO DE FONTE	1 LEGISLATIVA	3 ESSENCIAL À JUSTIÇA	4 ADMINISTRAÇÃO	6 SEGURANÇA PÚBLICA	8 ASSISTÊNCIA SOCIAL
28000-SECRETARIA DE ESTADO DE GESTÃO DO TERRITÓRIO E HABITAÇÃO	190124-ADMINISTRAÇÃO REGIONAL DO SUDOESTE/OCTOGONAL	TOTAL TESOIRO	-	-	3.927,87	-	-
	190125-ADMINISTRAÇÃO REGIONAL DO VARJÃO	TOTAL TESOIRO	-	-	2.016,82	-	-
	190126-ADMINISTRAÇÃO REGIONAL DO PARK WAY	TOTAL TESOIRO	-	-	1.504,23	-	-
	190127-ADMINISTRAÇÃO REGIONAL SETOR COMPL. IND. E ABAST.	TOTAL TESOIRO	-	-	3.110,45	-	-
	190128-ADMINISTRAÇÃO REGIONAL DE SOBRADINHO II	TOTAL TESOIRO	-	-	2.812,27	-	-
	190129-ADMINISTRAÇÃO REGIONAL DO JARDIM BOTÂNICO	TOTAL TESOIRO	-	-	2.051,71	-	-
	190130-ADMINISTRAÇÃO REGIONAL DO ITAPOÃ	TOTAL TESOIRO	-	-	2.302,36	-	-
	190131-ADMINISTRAÇÃO REGIONAL SETOR IND. E ABASTECIMENTO	TOTAL TESOIRO	-	-	2.214,58	-	-
	190132-ADMINISTRAÇÃO REGIONAL DE VICENTE PIRES	TOTAL TESOIRO	-	-	3.558,51	-	-



ÓRGÃO	UNIDADE GESTORA	TIPO DE FONTE	1 LEGISLATIVA	3 ESSENCIAL À JUSTIÇA	4 ADMINISTRAÇÃO	6 SEGURANÇA PÚBLICA	8 ASSISTÊNCIA SOCIAL
28000-SECRETARIA DE ESTADO DE GESTÃO DO TERRITÓRIO E HABITAÇÃO	190133-ADMINISTRAÇÃO REGIONAL DA FERCAL - RA XXXI	TOTAL TESOURO	-	-	560,93	-	-
	280101-SECRETARIA DA GESTÃO DO TERRITÓRIO E HABITAÇÃO	TOTAL TESOURO	-	-	-	-	-
	280209-COMPANHIA DE DESENV. DA HABITAÇÃO DO DF - CODHAB	Soma	-	-	2.486,02	-	-
		TESOURO	-	-	568,23	-	-
		OUTRAS FONTES	-	-	1.917,79	-	-
	280901-FUNDO DE DESENV. URBANO DO DISTRITO FEDERAL	TOTAL TESOURO	-	-	-	-	-
	280905-FUNDO DISTRITAL DE HAB. DE INTERESSE SOCIAL	TOTAL TESOURO	-	-	-	-	-
<b>TOTAL ÓRGÃO</b>			-	-	<b>175.512,57</b>	-	-
44000-SECRETARIA DE EST. DE JUST.DIR. HUM. E CIDADANIA	110903-FUNDO DE DEFESA DOS DIREITOS DO CONSUMIDOR	TOTAL TESOURO	-	-	-	-	-
	220202-FUNDAÇÃO DE AMPARO AO TRABALHADOR PRESO - FUNAP	Soma	-	-	-	-	-
		TESOURO	-	-	-	-	-
		OUTRAS FONTES	-	-	-	-	-
	440101-SECRETARIA DE JUSTIÇA E CIDADANIA	TOTAL TESOURO	-	-	214.252,48	72.465,48	497,64
	440906-FUNDO ANTIDROGAS DO DISTRITO FEDERAL - FUNPAD	TOTAL TESOURO	-	-	-	-	1.743,22
<b>TOTAL ÓRGÃO</b>			-	-	<b>214.252,48</b>	<b>72.465,48</b>	<b>2.240,86</b>



ÓRGÃO	UNIDADE GESTORA	TIPO DE FONTE	1 LEGISLATIVA	3 ESSENCIAL À JUSTIÇA	4 ADMINISTRAÇÃO	6 SEGURANÇA PÚBLICA	8 ASSISTÊNCIA SOCIAL
51000-SECRETARIA DE ESTADO DA CRIANÇA	110901-FUNDO DO DIREITO DA CRIANÇA E DO ADOLESCENTE	TOTAL TESOURO	-	-	-	-	-
	510101-SEC. DE POLÍTICAS P/CRIANÇAS, ADOLESC. E JUVENTUDE	TOTAL TESOURO	-	-	154,78	-	-
	<b>TOTAL ÓRGÃO</b>		-	-	<b>154,78</b>	-	-
57000-SECRETARIA DE ESTADO DA MULHER	570101-SEC. DE POL. P/MULHERES, IGUALD.RAC. E DIR.HUMANOS	TOTAL TESOURO	-	-	18.676,47	-	-
	<b>TOTAL ÓRGÃO</b>		-	-	<b>18.676,47</b>	-	-
40000-SECRETARIA DE ESTADO DE CIÊNCIA, TECNOLOGIA E INOVAÇÃO	400101-SEC. DE ESTADO DE CIÊNCIA E TECNOLOGIA DO DF	TOTAL TESOURO	-	-	-	-	-
	<b>TOTAL ÓRGÃO</b>		-	-	-	-	-
16000-SECRETARIA DE ESTADO DE CULTURA	230101-SECRETARIA DE EST. DE CULTURA DO DISTRITO FEDERAL	TOTAL TESOURO	-	-	-	-	-
	230903-FUNDO DE APOIO A CULTURA - FAC	TOTAL TESOURO	-	-	-	-	-
	<b>TOTAL ÓRGÃO</b>		-	-	-	-	-



ÓRGÃO	UNIDADE GESTORA	TIPO DE FONTE	1 LEGISLATIVA	3 ESSENCIAL À JUSTIÇA	4 ADMINISTRAÇÃO	6 SEGURANÇA PÚBLICA	8 ASSISTÊNCIA SOCIAL
20000-SECRETARIA DE ESTADO DE DESENVOLVIMENT O ECONOMICO	240101-SEC. DE ECONOMIA, DESENV. SUSTENTÁVEL E TURISMO	TOTAL TESOURO	-	-	21.297,06	-	-
			<b>TOTAL ÓRGÃO</b>	-	-	<b>21.297,06</b>	-
18000-SECRETARIA DE ESTADO DE EDUCAÇÃO	160101-SECRETARIA DE EST.DE EDUCAÇÃO, ESPORTE E LAZER DF	TOTAL TESOURO	-	-	-	-	-
	160903-FUNDO DE MANUT. E DESENV. DA EDUCAÇÃO BÁSICA	TOTAL TESOURO	-	-	-	-	-
	340101-SECRETARIA DO ESPORTE E LAZER	TOTAL TESOURO	-	-	-	-	-
	340902-FUNDO DE APOIO AO ESPORTE	TOTAL TESOURO	-	-	-	-	-
	<b>TOTAL ÓRGÃO</b>	-	-	-	-	-	-
19000-SECRETARIA DE ESTADO DE FAZENDA	130101-SECRETARIA DE EST. DE FAZENDA DO DISTRITO FEDERAL	TOTAL TESOURO	-	-	-	-	-
	130103-SEÇÃO DE ORÇAMENTO DA SECRETARIA DE FAZENDA	TOTAL TESOURO	-	-	481.203,44	-	-
	130902-FUNDO DE MODERNIZAÇÃO E REAPAR. DA ADM. FAZENDÁRIA	TOTAL TESOURO	-	-	5.381,48	-	-
	<b>TOTAL ÓRGÃO</b>	-	-	-	<b>486.584,92</b>	-	-



ÓRGÃO	UNIDADE GESTORA	TIPO DE FONTE	1 LEGISLATIVA	3 ESSENCIAL À JUSTIÇA	4 ADMINISTRAÇÃO	6 SEGURANÇA PÚBLICA	8 ASSISTÊNCIA SOCIAL
13000-SECRETARIA DE ESTADO DE GESTÃO ADMINISTRATIVA E	140101-SECRETARIA DE GESTÃO ADMINISTRATIVA E DESBUROCRATI	TOTAL TESOURO	-	-	493.981,51	-	-
		<b>TOTAL ÓRGÃO</b>	-	-	<b>493.981,51</b>	-	-
11000-SECRETARIA DE ESTADO DE GOVERNO	110101-SECRETARIA DE RELAÇÕES INSTITUCIONAIS E SOCIAIS	TOTAL TESOURO	-	-	13.630,13	-	-
		<b>TOTAL ÓRGÃO</b>	-	-	<b>13.630,13</b>	-	-
22000-SECRETARIA DE ESTADO DE INFRAESTRUTURA E SERVICOS	150205-SERVIÇO DE LIMPEZA URBANA DO DISTRITO FEDERAL- SLU	<b>Soma</b>	-	-	-	-	-
		TESOURO	-	-	-	-	-
		OUTRAS FONTES	-	-	-	-	-
	190101-SECRETARIA ESTADO DE INFRAESTRUTURA E SERVIÇOS PÚBL	TOTAL TESOURO	-	-	19.616,22	-	-
		<b>Soma</b>	34,15	-	127,40	82,28	2.226,35
		TESOURO	34,15	-	127,40	82,28	2.226,35
NOVA CAPITAL DO BRASIL- NOVACAP	OUTRAS FONTES	-	-	-	-	-	
<b>TOTAL ÓRGÃO</b>		<b>34,15</b>	-	<b>19.743,62</b>	<b>82,28</b>	<b>2.226,35</b>	



ÓRGÃO	UNIDADE GESTORA	TIPO DE FONTE	1 LEGISLATIVA	3 ESSENCIAL À JUSTIÇA	4 ADMINISTRAÇÃO	6 SEGURANÇA PÚBLICA	8 ASSISTÊNCIA SOCIAL
26000-SECRETARIA DE ESTADO DE MOBILIDADE	200101-SECRETARIA DE ESTADO DE MOBILIDADE	TOTAL TESOURO	-	-	-	-	-
		Soma	-	-	-	-	-
	200201-SOCIED. DE TRANSP. COLETIVOS DE BRASÍLIA - TCB	TESOURO	-	-	-	-	-
		OUTRAS FONTES	-	-	-	-	-
		Soma	-	-	-	-	-
	200202-DEPTO DE ESTRADAS E RODAGEM DO DF - DER/DF	TESOURO	-	-	-	-	-
		OUTRAS FONTES	-	-	-	-	-
		Soma	-	-	-	-	-
	200203-TRANSPORTE URBANO DO DISTRITO FEDERAL - DFTRANS	TESOURO	-	-	-	-	-
		OUTRAS FONTES	-	-	-	-	-
		Soma	-	-	-	-	-
	200204-COMPANHIA DO METROPOLITANO DO DF - METRÔ- DF	TESOURO	-	-	-	-	-
		OUTRAS FONTES	-	-	-	-	-
		<b>TOTAL ÓRGÃO</b>		-	-	-	-





ÓRGÃO	UNIDADE GESTORA	TIPO DE FONTE	1 LEGISLATIVA	3 ESSENCIAL À JUSTIÇA	4 ADMINISTRAÇÃO	6 SEGURANÇA PÚBLICA	8 ASSISTÊNCIA SOCIAL
32000-SECRETARIA DE ESTADO DE PLANEJAMENTO, ORÇAMENTO E	130201-COMPANHIA DE PLANEJ. DO DISTRITO FEDERAL- CODEPLAN	TOTAL TESOURO	-	-	137.209,38	-	-
	140202-INSTITUTO DE ASSIST. À SAÚDE DOS SERV. DO DF-INAS	TOTAL TESOURO	-	-	-	-	-
	140905-FUNDO DE MELHORIA DA GESTÃO PÚBLICA - PRÓ-GESTÃO	TOTAL TESOURO	-	-	991,80	-	-
	320101-SECRETARIA DE EST PLANEJAMENTO, ORÇAMENTO E GESTÃO	TOTAL TESOURO	-	-	186.992,64	-	-
	320203-INSTITUTO DE PREV. DOS	Soma TESOURO	-	-	-	-	-
		OUTRAS FONTES	-	-	-	-	-
	320204-IPREV - FUNDO CAPITALIZADO DE PREVIDÊNCIA DO DF	OUTRAS FONTES	-	-	-	-	-
<b>TOTAL ÓRGÃO</b>			-	-	<b>325.193,82</b>	-	-
23000-SECRETARIA DE ESTADO DE SAÚDE	170101-SECRETARIA DE ESTADO DE SAÚDE DO DISTRITO FEDERAL	TOTAL TESOURO	-	-	-	-	-
	170202-FUNDAÇÃO HEMOCENTRO	Soma TESOURO	-	-	-	-	-
		OUTRAS FONTES	-	-	-	-	-
	170203-FUNDAÇÃO DE ENS. E	Soma TESOURO	-	-	-	-	-
		OUTRAS FONTES	-	-	-	-	-
<b>TOTAL ÓRGÃO</b>			-	-	-	-	-



ÓRGÃO	UNIDADE GESTORA	TIPO DE FONTE	1 LEGISLATIVA	3 ESSENCIAL À JUSTIÇA	4 ADMINISTRAÇÃO	6 SEGURANÇA PÚBLICA	8 ASSISTÊNCIA SOCIAL	
24000-SECRETARIA DE ESTADO DE SEGURANÇA PÚBLICA	220101-SECRETARIA DE SEGURANÇA PÚBLICA E DA PAZ SOCIAL	TOTAL TESOURO	-	-	5.632,86	126.112,68	-	
	220103-POLÍCIA MILITAR DO DISTRITO FEDERAL - PMDF	TOTAL TESOURO	-	-	-	20.053,53	-	
	220104-CORPO DE BOMB. MILITAR DO DISTRITO FEDERAL - CBMDF	TOTAL TESOURO	-	-	-	6.434,62	-	
	220105-POLÍCIA CIVIL DO DISTRITO FEDERAL - PCDF	TOTAL TESOURO	-	-	-	30.571,40	-	
	220201-DEPARTAMENTO DE TRÂNSITO DO DF - DETRAN-DF	Soma TESOURO	-	-	-	400.342,84	-	
		OUTRAS FONTES	-	-	-	12.999,86	-	
						387.342,99	-	
	220901-FUNDO DE SAÚDE DA POLÍCIA MILITAR	TOTAL TESOURO	-	-	-	-	-	
	220902-FUNDO DE SAÚDE DO CORPO DE BOMBEIROS	TOTAL TESOURO	-	-	-	-	-	
	220904-FUNDO DE MOD., MANUTENÇÃO E REEQ. DA PMDF - FUNPM	TOTAL TESOURO	-	-	-	2.666,75	-	
	220905-FUNDO DE MOD., MANUT. E REEQ. DO CBMDF - FUNCBM	TOTAL TESOURO	-	-	-	3.634,01	-	
	220906-FUNDO DE MOD., MANUT. E REEQ. DA PCDF - FUNPCDF	TOTAL TESOURO	-	-	-	11.762,97	-	
		<b>TOTAL ÓRGÃO</b>		-	-	<b>5.632,86</b>	<b>601.578,81</b>	-



ÓRGÃO	UNIDADE GESTORA	TIPO DE FONTE	1 LEGISLATIVA	3 ESSENCIAL À JUSTIÇA	4 ADMINISTRAÇÃO	6 SEGURANÇA PÚBLICA	8 ASSISTÊNCIA SOCIAL
<b>45000-SECRETARIA DE ESTADO DE TRANSPARENCIA E CONTROLE</b>	450101-CONTROLADORIA GERAL DO DISTRITO FEDERAL	TOTAL TESOURO	-	-	65.405,47	-	-
<b>TOTAL ÓRGÃO</b>			-	-	<b>65.405,47</b>	-	-
<b>27000-SECRETARIA DE ESTADO DE TURISMO</b>	310101-SECRETARIA DE EST. DE TURISMO DO DISTRITO FEDERAL	TOTAL TESOURO	-	-	-	-	-
<b>TOTAL ÓRGÃO</b>			-	-	-	-	-
	180902-FUNDO DE ASSISTÊNCIA SOCIAL DO DISTRITO FEDERAL	TOTAL TESOURO	-	-	-	-	83.404,31
<b>25000-SECRETARIA DE ESTADO DO TRABALHO E DO EMPREENDEDORIS MO</b>	180906-FUNDO DE COMBATE E ERRADICAÇÃO DA POBREZA	TOTAL TESOURO	-	-	-	-	29.482,72
	250101-SEC. DE EST. DO TRABALHO E DO EMPREENDEDORISMO-DF	TOTAL TESOURO	-	-	8.056,97	-	58.857,70
	250902-FUNDO P/A GERAÇÃO DE EMP. E RENDA DO DF - FUNGER	TOTAL TESOURO	-	-	-	-	-
<b>TOTAL ÓRGÃO</b>			-	-	<b>8.056,97</b>	-	<b>171.744,72</b>
<b>Total geral</b>			<b>613.361,56</b>	<b>327.586,11</b>	<b>2.201.872,93</b>	<b>674.126,56</b>	<b>435.385,47</b>
<b>Total Fonte Tesouro</b>			<b>613.361,56</b>	<b>327.586,11</b>	<b>2.199.955,14</b>	<b>286.783,58</b>	<b>435.385,47</b>
<b>Total Outras Fontes</b>			-	-	<b>1.917,79</b>	<b>387.342,99</b>	-
<b>Total Geral Órgão</b>			<b>613.361,56</b>	<b>327.586,11</b>	<b>2.201.872,93</b>	<b>674.126,56</b>	<b>435.385,47</b>

Sistema Integrado de Administração Financeira e Contábil-SIAC/SIGGO/GDF



ÓRGÃO	UNIDADE GESTORA	TIPO DE FONTE	9 PREVIDÊNCIA SOCIAL	10 SAÚDE	11 TRABALHO	12 EDUCAÇÃO	13 CULTURA	14 DIREITOS DA CIDADANIA	15 URBANISMO
01000-CÂMARA LEGISLATIVA DO DISTRITO FEDERAL	010101-CÂMARA LEGISLATIVA DO DISTRITO FEDERAL	TOTAL TESOIRO	-	-	-	-	-	-	-
	010901-FUNDO DE ASSISTÊNCIA À SAÚDE DA CLDF.	TOTAL TESOIRO	-	28.192,09	-	-	-	-	-
	<b>TOTAL ÓRGÃO</b>		-	<b>28.192,09</b>	-	-	-	-	-
02000-TRIBUNAL DE CONTAS DO DISTRITO FEDERAL	020101-TRIBUNAL DE CONTAS DO DISTRITO FEDERAL	TOTAL TESOIRO	-	-	-	-	-	-	-
	<b>TOTAL ÓRGÃO</b>		-	-	-	-	-	-	-
09000-CASA CIVIL	090101-CASA CIVIL DA GOVERNADORIA DO DISTRITO FEDERAL	TOTAL TESOIRO	-	-	-	-	-	221,75	17.052,36
	110201-AGÊNCIA DE FISCALIZAÇÃO DO DISTRITO FEDERAL-AGEFIS	TOTAL TESOIRO	-	-	-	-	-	-	-
	150201-FUNDAÇÃO DE APOIO A PESQUISA DO DF - FAP	Soma	-	-	-	655,52	-	-	-
		TESOURO	-	-	-	655,52	-	-	-
	OUTRAS FONTES	-	-	-	-	-	-	-	-
	230103-ARQUIVO PÚBLICO DO DISTRITO FEDERAL	TOTAL TESOIRO	-	-	-	-	3.611,94	-	-
<b>TOTAL ÓRGÃO</b>		-	-	-	<b>655,52</b>	<b>3.611,94</b>	<b>221,75</b>	<b>17.052,36</b>	



ÓRGÃO	UNIDADE GESTORA	TIPO DE FONTE	9 PREVIDÊNCIA SOCIAL	10 SAÚDE	11 TRABALHO	12 EDUCAÇÃO	13 CULTURA	14 DIREITOS DA CIDADANIA	15 URBANISMO
48000- DEFENSORIA PÚBLICA DO DISTRITO FEDERAL	440905-FUNDO DE APOIO E APARL. DO CENTº DE ASSIST JUD.DF	TOTAL TESOURO	-	-	-	-	-	-	-
	480101-DEFENSORIA PÚBLICA DO DISTRITO FEDERAL	TOTAL TESOURO	-	-	-	-	-	500,00	-
	<b>TOTAL ÓRGÃO</b>		-	-	-	-	-	<b>500,00</b>	-
10000-GABINETE DO VICE- GOVERNADOR	100101-VICE-GOVERNADORIA DO DISTRITO FEDERAL	TOTAL TESOURO	-	-	-	-	-	-	-
	<b>TOTAL ÓRGÃO</b>		-	-	-	-	-	-	-
12000- PROCURADORIA - GERAL DO DISTRITO FEDERAL	120101-PROCURADORIA - GERAL DO DISTRITO FEDERAL	TOTAL TESOURO	-	-	-	-	-	-	-
	120901-FUNDO DA PROCURADORIA DO DISTRITO FEDERAL	TOTAL TESOURO	-	-	-	-	-	-	-
	<b>TOTAL ÓRGÃO</b>		-	-	-	-	-	-	-
14000-SEC. DE ESTADO DE AGRICULTURA E DESENVOLVIMENT O RURAL	210101-SECRETARIA DE AGRIC. ABASTECIMENTO E DESENV RURAL	TOTAL TESOURO	-	-	-	-	-	-	-
	210203-EMPRESA DE ASSIST. TÉC. E EXT. RURAL DO DF- EMATER	Soma TESOURO	-	-	-	-	-	-	-
		OUTRAS FONTES	-	-	-	-	-	-	-
	210901-FUNDO DE AVAL DO DISTRITO FEDERAL	TOTAL TESOURO	-	-	-	-	-	-	-
	210902-FUNDO DE DESENVOLV. RURAL DO DISTRITO FEDERAL	TOTAL TESOURO	-	-	-	-	-	-	-
	210903-FUNDO DISTRITAL DE SANIDADE ANIMAL	TOTAL TESOURO	-	-	-	-	-	-	-
	320205-SOCIEDADE DE ABASTECIMENTO DE BRASÍLIA - SAB	Soma TESOURO	-	-	-	-	-	-	-
		OUTRAS FONTES	-	-	-	-	-	-	-
	<b>TOTAL ÓRGÃO</b>		-	-	-	-	-	-	-



ÓRGÃO	UNIDADE GESTORA	TIPO DE FONTE	9 PREVIDÊNCIA SOCIAL	10 SAÚDE	11 TRABALHO	12 EDUCAÇÃO	13 CULTURA	14 DIREITOS DA CIDADANIA	15 URBANISMO
<b>17000-SEC. DE ESTADO DE DESENV. SOC. E TRANSF. DE RENDA</b>	180101-SECRETARIA DE EST. DE DESENV. HUMANO E SOCIAL - DF		-	-	-	-	-	-	-
<b>TOTAL ÓRGÃO</b>			-	-	-	-	-	-	-
	150101-SECRETARIA DE ESTADO DO MEIO AMBIENTE - SEMA	TOTAL TESOURO	-	-	-	-	-	-	-
	150106-JARDIM BOTÂNICO DE BRASÍLIA	TOTAL TESOURO	-	-	-	-	-	-	-
		Soma	-	-	-	-	-	-	-
	150204-FUNDAÇÃO JARDIM ZOOLOGICO DE BRASÍLIA	TESOURO	-	-	-	-	-	-	-
		OUTRAS FONTES	-	-	-	-	-	-	-
		Soma	-	-	-	-	-	-	-
<b>21000-SEC. DE ESTADO DE MEIO AMBIENTE E RECUR. HÍDRICOS</b>	150206-AG. REG. DE ÁGUAS E SAN. BÁSICO DO DF - ADASA	TESOURO	-	-	-	-	-	-	-
		OUTRAS FONTES	-	-	-	-	-	-	-
	150901-FUNDO ÚNICO DE MEIO AMBIENTE DO DISTRITO FEDERAL	TOTAL TESOURO	-	-	-	-	-	-	-
		Soma	-	-	-	-	-	-	-
	280208-INSTITUTO DE MEIO AMBIENTE E REC. HÍDRICOS DO DF	TESOURO	-	-	-	-	-	-	-
		OUTRAS FONTES	-	-	-	-	-	-	-
<b>TOTAL ÓRGÃO</b>			-	-	-	-	-	-	-



ÓRGÃO	UNIDADE GESTORA	TIPO DE FONTE	9 PREVIDÊNCIA SOCIAL	10 SAÚDE	11 TRABALHO	12 EDUCAÇÃO	13 CULTURA	14 DIREITOS DA CIDADANIA	15 URBANISMO
28000-SECRETARIA DE ESTADO DE GESTÃO DO TERRITÓRIO E HABITAÇÃO	190103-ADMINISTRAÇÃO REGIONAL DO PLANO PILOTO	TOTAL TESOURO	-	-	-	-	59,86	-	-
	190104-ADMINISTRAÇÃO REGIONAL DO GAMA	TOTAL TESOURO	-	-	-	-	7,62	-	5,00
	190105-ADMINISTRAÇÃO REGIONAL DE TAGUATINGA	TOTAL TESOURO	-	-	-	-	35,69	-	924,39
	190106-ADMINISTRAÇÃO REGIONAL DE BRAZLÂNDIA	TOTAL TESOURO	-	-	-	-	45,18	-	155,40
	190107-ADMINISTRAÇÃO REGIONAL DE SOBRADINHO	TOTAL TESOURO	-	-	-	-	-	-	-
	190108-ADMINISTRAÇÃO REGIONAL DE PLANALTINA	TOTAL TESOURO	-	-	-	-	20,20	-	1.595,80
	190109-ADMINISTRAÇÃO REGIONAL DO PARANOÁ	TOTAL TESOURO	-	-	-	-	11,64	-	351,32
	190110-ADMINISTRAÇÃO REGIONAL DO NÚCLEO BANDEIRANTE	TOTAL TESOURO	-	-	-	-	15,75	-	-
	190111-ADMINISTRAÇÃO REGIONAL DE CEILÂNDIA	TOTAL TESOURO	-	-	-	-	1.247,15	-	502,93
	190112-ADMINISTRAÇÃO REGIONAL DO GUARÁ	TOTAL TESOURO	-	-	-	-	-	-	4,26
	190113-ADMINISTRAÇÃO REGIONAL DO CRUZEIRO	TOTAL TESOURO	-	-	-	-	-	-	-
	190114-ADMINISTRAÇÃO REGIONAL DE SAMAMBAIA	TOTAL TESOURO	-	-	-	-	30,00	-	5,81
	190115-ADMINISTRAÇÃO REGIONAL DE SANTA MARIA	TOTAL TESOURO	-	-	-	-	23,81	-	484,58
	190116-ADMINISTRAÇÃO REGIONAL DE SÃO SEBASTIÃO	TOTAL TESOURO	-	-	-	-	29,98	-	1.371,68



ÓRGÃO	UNIDADE GESTORA	TIPO DE FONTE	9 PREVIDÊNCIA SOCIAL	10 SAÚDE	11 TRABALHO	12 EDUCAÇÃO	13 CULTURA	14 DIREITOS DA CIDADANIA	15 URBANISMO
28000-SECRETARIA DE ESTADO DE GESTÃO DO TERRITÓRIO E HABITAÇÃO	190117-ADMINISTRAÇÃO REGIONAL DO RECANTO DAS EMAS	TOTAL TESOURO	-	-	-	-	144,50	-	-
	190118-ADMINISTRAÇÃO REGIONAL DO LAGO SUL	TOTAL TESOURO	-	-	-	-	9,43	-	-
	190119-ADMINISTRAÇÃO REGIONAL DO RIACHO FUNDO	TOTAL TESOURO	-	-	-	-	197,49	-	-
	190120-ADMINISTRAÇÃO REGIONAL DO LAGO NORTE	TOTAL TESOURO	-	-	-	-	3,40	-	1,98
	190121-ADMINISTRAÇÃO REGIONAL DA CANDANGOLÂNDIA	TOTAL TESOURO	-	-	-	-	30,69	-	-
	190122-ADMINISTRAÇÃO REGIONAL DE ÁGUAS CLARAS	TOTAL TESOURO	-	-	-	-	-	-	350,07
	190123-ADMINISTRAÇÃO REGIONAL DO RIACHO FUNDO II	TOTAL TESOURO	-	-	-	-	104,77	-	216,94
	190124-ADMINISTRAÇÃO REGIONAL DO SUDOESTE/OCTOGONAL	TOTAL TESOURO	-	-	-	-	1,12	-	-
	190125-ADMINISTRAÇÃO REGIONAL DO VARJÃO	TOTAL TESOURO	-	-	-	-	11,68	-	-
	190126-ADMINISTRAÇÃO REGIONAL DO PARK WAY	TOTAL TESOURO	-	-	-	-	2,86	-	6,86
	190127-ADMINISTRAÇÃO REGIONAL SETOR COMPL. IND. E ABAST.	TOTAL TESOURO	-	-	-	-	-	-	40,03
	190128-ADMINISTRAÇÃO REGIONAL DE SOBRADINHO II	TOTAL TESOURO	-	-	-	-	-	-	-





ÓRGÃO	UNIDADE GESTORA	TIPO DE FONTE	9 PREVIDÊNCIA SOCIAL	10 SAÚDE	11 TRABALHO	12 EDUCAÇÃO	13 CULTURA	14 DIREITOS DA CIDADANIA	15 URBANISMO	
28000-SECRETARIA DE ESTADO DE GESTÃO DO TERRITÓRIO E HABITAÇÃO	190129-ADMINISTRAÇÃO REGIONAL DO JARDIM BOTÂNICO	TOTAL TESOURO	-	-	-	-	2,10	-	-	
	190130-ADMINISTRAÇÃO REGIONAL DO ITAPOÃ	TOTAL TESOURO	-	-	-	-	8,92	-	-	
	190131-ADMINISTRAÇÃO REGIONAL SETOR IND. E ABASTECIMENTO	TOTAL TESOURO	-	-	-	-	-	-	13,69	
	190132-ADMINISTRAÇÃO REGIONAL DE VICENTE PIRES	TOTAL TESOURO	-	-	-	-	1,01	-	11,92	
	190133-ADMINISTRAÇÃO REGIONAL DA FERCAL - RA XXXI	TOTAL TESOURO	-	-	-	-	0,60	-	-	
	280101-SECRETARIA DA GESTÃO DO TERRITÓRIO E HABITAÇÃO	TOTAL TESOURO	-	-	-	-	-	-	55.926,80	
	280209-COMPANHIA DE DESENV. DA HABITAÇÃO DO DF - CODHAB	Soma	-	-	-	-	-	-	-	83.639,22
		TESOURO	-	-	-	-	-	-	-	83.603,88
		OUTRAS FONTES	-	-	-	-	-	-	-	35,33
	280901-FUNDO DE DESENV. URBANO DO DISTRITO FEDERAL	TOTAL TESOURO	-	-	-	-	-	-	-	1.008,43
	280905-FUNDO DISTRITAL DE HAB. DE INTERESSE SOCIAL	TOTAL TESOURO	-	-	-	-	-	-	-	3.368,42
	<b>TOTAL ÓRGÃO</b>			-	-	-	-	<b>2.045,44</b>	-	<b>149.985,52</b>



ÓRGÃO	UNIDADE GESTORA	TIPO DE FONTE	9 PREVIDÊNCIA SOCIAL	10 SAÚDE	11 TRABALHO	12 EDUCAÇÃO	13 CULTURA	14 DIREITOS DA CIDADANIA	15 URBANISMO
44000-SECRETARIA DE EST. DE JUST.DIR. HUM. E CIDADANIA	110903-FUNDO DE DEFESA DOS DIREITOS DO CONSUMIDOR	TOTAL TESOURO	-	-	-	-	-	13,25	-
	220202-FUNDAÇÃO DE AMPARO AO TRABALHADOR PRESO - FUNAP	Soma	-	-	-	-	-	12.247,50	-
		TESOURO	-	-	-	-	-	2.274,74	-
			OUTRAS FONTES	-	-	-	-	9.972,76	-
	440101-SECRETARIA DE JUSTIÇA E CIDADANIA	TOTAL TESOURO	-	-	-	-	1.903,53	-	
	440906-FUNDO ANTIDROGAS DO DISTRITO FEDERAL - FUNPAD	TOTAL TESOURO	-	-	-	-	-	-	
	<b>TOTAL ÓRGÃO</b>		-	-	-	-	<b>14.164,27</b>	-	
51000-SECRETARIA DE ESTADO DA CRIANÇA	110901-FUNDO DO DIREITO DA CRIANÇA E DO ADOLESCENTE	TOTAL TESOURO	-	-	-	-	-	3.967,64	-
	510101-SEC. DE POLÍTICAS P/CRIANÇAS, ADOLESC. E JUVENTUDE	TOTAL TESOURO	-	-	-	-	-	299.614,23	-
	<b>TOTAL ÓRGÃO</b>		-	-	-	-	-	<b>303.581,87</b>	-
57000-SECRETARIA DE ESTADO DA MULHER	570101-SEC. DE POL. P/MULHERES, IGUALD.RAC. E DIR.HUMANOS	TOTAL TESOURO	-	-	-	-	-	3.385,02	-
	<b>TOTAL ÓRGÃO</b>		-	-	-	-	-	<b>3.385,02</b>	-
40000-SECRETARIA DE ESTADO DE CIÊNCIA, TECNOLOGIA E INOVAÇÃO	400101-SEC. DE ESTADO DE CIÊNCIA E TECNOLOGIA DO DF	TOTAL TESOURO	-	-	-	-	-	-	-
	<b>TOTAL ÓRGÃO</b>		-	-	-	-	-	-	-



ÓRGÃO	UNIDADE GESTORA	TIPO DE FONTE	9 PREVIDÊNCIA SOCIAL	10 SAÚDE	11 TRABALHO	12 EDUCAÇÃO	13 CULTURA	14 DIREITOS DA CIDADANIA	15 URBANISMO
16000-SECRETARIA DE ESTADO DE CULTURA	230101-SECRETARIA DE EST. DE CULTURA DO DISTRITO FEDERAL	TOTAL TESOURO	-	-	-	-	80.202,91	-	-
	230903-FUNDO DE APOIO A CULTURA - FAC	TOTAL TESOURO	-	-	-	-	35.048,13	-	-
	<b>TOTAL ÓRGÃO</b>		-	-	-	-	<b>115.251,04</b>	-	-
20000-SECRETARIA DE ESTADO DE DESENVOLVIMENT O ECONOMICO	240101-SEC. DE ECONOMIA, DESENV. SUSTENTÁVEL E TURISMO	TOTAL TESOURO	-	-	-	-	-	-	-
	<b>TOTAL ÓRGÃO</b>		-	-	-	-	-	-	-
18000-SECRETARIA DE ESTADO DE EDUCAÇÃO	160101-SECRETARIA DE EST.DE EDUCAÇÃO, ESPORTE E LAZER DF	TOTAL TESOURO	-	-	-	4.940.902,33	-	-	-
	160903-FUNDO DE MANUT. E DESENV. DA EDUCAÇÃO BÁSICA	TOTAL TESOURO	-	-	-	1.818.174,53	-	-	-
	340101-SECRETARIA DO ESPORTE E LAZER	TOTAL TESOURO	-	-	-	-	40,49	-	-
	340902-FUNDO DE APOIO AO ESPORTE	TOTAL TESOURO	-	-	-	-	-	-	-
	<b>TOTAL ÓRGÃO</b>		-	-	-	<b>6.759.076,87</b>	<b>40,49</b>	-	-
19000-SECRETARIA DE ESTADO DE FAZENDA	130101-SECRETARIA DE EST. DE FAZENDA DO DISTRITO FEDERAL	TOTAL TESOURO	-	-	-	-	-	-	-
	130103-SEÇÃO DE ORÇAMENTO DA SECRETARIA DE FAZENDA	TOTAL TESOURO	-	-	-	-	-	-	-
	130902-FUNDO DE MODERNIZAÇÃO E REAPAR. DA ADM. FAZENDÁRIA	TOTAL TESOURO	-	-	-	-	-	-	-
	<b>TOTAL ÓRGÃO</b>		-	-	-	-	-	-	-



ÓRGÃO	UNIDADE GESTORA	TIPO DE FONTE	9 PREVIDÊNCIA SOCIAL	10 SAÚDE	11 TRABALHO	12 EDUCAÇÃO	13 CULTURA	14 DIRETOS DA CIDADANIA	15 URBANISMO	
13000-SECRETARIA DE ESTADO DE GESTÃO ADMINISTRATIVA E	140101-SECRETARIA DE GESTÃO ADMINISTRATIVA E DESBUROCRATI	TOTAL TESOURO	-	-	-	-	-	-	4.070,10	
		<b>TOTAL ÓRGÃO</b>	-	-	-	-	-	-	<b>4.070,10</b>	
11000-SECRETARIA DE ESTADO DE GOVERNO	110101-SECRETARIA DE RELAÇÕES INSTITUCIONAIS E SOCIAIS	TOTAL TESOURO	-	-	-	-	-	-	-	
		<b>TOTAL ÓRGÃO</b>	-	-	-	-	-	-	-	
22000-SECRETARIA DE ESTADO DE INFRAESTRUTURA E SERVICOS	150205-SERVIÇO DE LIMPEZA URBANA DO DISTRITO FEDERAL- SLU	Soma	-	-	-	-	-	-	513.491,12	
		TESOURO	-	-	-	-	-	-	512.735,60	
		OUTRAS FONTES	-	-	-	-	-	-	755,52	-
		<b>TOTAL ÓRGÃO</b>	-	-	-	-	-	-	-	-
190101-SECRETARIA ESTADO DE INFRAESTRUTURA E SERVIÇOS PÚBL	190201-COMPANHIA URB. DA NOVA CAPITAL DO BRASIL- NOVACAP	TOTAL TESOURO	-	-	-	-	-	-	31.544,49	
		Soma	-	6.525,63	-	2.764,09	-	1.061,68	781.860,87	
		TESOURO	-	6.525,63	-	2.764,09	-	1.061,68	734.647,24	
		OUTRAS FONTES	-	-	-	-	-	-	47.213,63	-
<b>TOTAL ÓRGÃO</b>	-	<b>6.525,63</b>	-	<b>2.764,09</b>	-	<b>1.061,68</b>	<b>1.326.896,48</b>	-		
26000-SECRETARIA DE ESTADO DE MOBILIDADE	200101-SECRETARIA DE ESTADO DE MOBILIDADE	TOTAL TESOURO	-	-	-	-	-	-	-	
		Soma	-	-	-	928,21	-	-	-	
		TESOURO	-	-	-	928,21	-	-	-	
	200201-SOCIED. DE TRANSP. COLETIVOS DE BRASILIA - TCB	OUTRAS FONTES	-	-	-	-	-	-	-	
		Soma	-	-	-	-	-	-	-	
		TESOURO	-	-	-	-	-	-	-	
	200202-DEPTO DE ESTRADAS E RODAGEM DO DF - DER/DF	OUTRAS FONTES	-	-	-	-	-	-	-	
		Soma	-	-	-	-	-	-	-	
		TESOURO	-	-	-	-	-	-	-	
	200203-TRANSPORTE URBANO DO DISTRITO FEDERAL - DFTRANS	OUTRAS FONTES	-	-	-	-	-	-	-	
		Soma	-	-	-	-	-	-	-	
		TESOURO	-	-	-	-	-	-	-	
200204-COMPANHIA DO METROPOLITANO DO DF - METRÔ- DF	OUTRAS FONTES	-	-	-	-	-	-	-		
	Soma	-	-	-	-	-	-	-		
	TESOURO	-	-	-	-	-	-	-		
<b>TOTAL ÓRGÃO</b>	-	-	-	-	<b>928,21</b>	-	-	-		



ÓRGÃO	UNIDADE GESTORA	TIPO DE FONTE	9 PREVIDÊNCIA SOCIAL	10 SAÚDE	11 TRABALHO	12 EDUCAÇÃO	13 CULTURA	14 DIRETOS DA CIDADANIA	15 URBANISMO	
32000-SECRETARIA DE ESTADO DE PLANEJAMENTO, ORÇAMENTO E	130201-COMPANHIA DE PLANEJ. DO DISTRITO FEDERAL- CODEPLAN	TOTAL TESOURO	-	1.999,76	-	1.075,83	-	-	-	
	140202-INSTITUTO DE ASSIST. À SAÚDE DOS SERV. DO DF-INAS	TOTAL TESOURO	-	19,08	-	-	-	-	-	
	140905-FUNDO DE MELHORIA DA GESTÃO PÚBLICA - PRÓ-GESTÃO	TOTAL TESOURO	-	-	-	-	-	-	-	
	320101-SECRETARIA DE EST PLANEJAMENTO, ORÇAMENTO E GESTÃO	TOTAL TESOURO	-	-	-	-	-	-	20.012,32	
	320203-INSTITUTO DE PREV. DOS	Soma TESOURO	5.720.605,69 1.875.906,21	- -	- -	- -	- -	- -	- -	
		OUTRAS FONTES	3.844.699,49	-	-	-	-	-	-	
	320204-IPREV - FUNDO CAPITALIZADO DE PREVIDÊNCIA DO DF	OUTRAS FONTES	4.848,68	-	-	-	-	-	-	
	<b>TOTAL ÓRGÃO</b>		<b>5.725.454,37</b>	<b>2.018,84</b>	<b>-</b>	<b>1.075,83</b>	<b>-</b>	<b>-</b>	<b>20.012,32</b>	
	23000-SECRETARIA DE ESTADO DE SAÚDE	170101-SECRETARIA DE ESTADO DE SAÚDE DO DISTRITO FEDERAL	TOTAL TESOURO	-	6.539.346,57	-	-	-	-	-
		170202-FUNDAÇÃO HEMOCENTRO	Soma TESOURO	- -	61.157,20 60.916,12	- -	- -	- -	- -	- -
		OUTRAS FONTES	-	241,08	-	-	-	-	-	
170203-FUNDAÇÃO DE ENS. E		Soma TESOURO	- -	3.037,32 2.901,49	- -	7.422,42 7.422,42	- -	- -	- -	
		OUTRAS FONTES	-	135,82	-	-	-	-	-	
<b>TOTAL ÓRGÃO</b>			<b>-</b>	<b>6.603.541,08</b>	<b>-</b>	<b>7.422,42</b>	<b>-</b>	<b>-</b>	<b>-</b>	



ÓRGÃO	UNIDADE GESTORA	TIPO DE FONTE	9 PREVIDÊNCIA SOCIAL	10 SAÚDE	11 TRABALHO	12 EDUCAÇÃO	13 CULTURA	14 DIRETOS DA CIDADANIA	15 URBANISMO	
24000-SECRETARIA DE ESTADO DE SEGURANCA PUBLICA	220101-SECRETARIA DE SEGURANÇA PÚBLICA E DA PAZ SOCIAL	TOTAL TESOIRO	-	-	-	-	-	-	-	
	220103-POLÍCIA MILITAR DO DISTRITO FEDERAL - PMDF	TOTAL TESOIRO	-	2.019,65	-	-	-	-	-	
	220104-CORPO DE BOMB. MILITAR DO DISTRITO FEDERAL - CBMDF	TOTAL TESOIRO	-	-	-	-	-	-	-	
	220105-POLÍCIA CIVIL DO DISTRITO FEDERAL - PCDF	TOTAL TESOIRO	-	-	-	-	-	-	-	
	220201-DEPARTAMENTO DE TRÂNSITO DO DF - DETRAN-DF	Soma TESOURO	-	-	-	-	-	-	-	
		OUTRAS FONTES	-	-	-	-	-	-	-	
	220901-FUNDO DE SAÚDE DA POLÍCIA MILITAR	TOTAL TESOIRO	-	2.551,66	-	-	-	-	-	
	220902-FUNDO DE SAÚDE DO CORPO DE BOMBEIROS	TOTAL TESOIRO	-	5.762,52	-	-	-	-	-	
	220904-FUNDO DE MOD., MANUTENÇÃO E REEQ. DA PMDF - FUNPM	TOTAL TESOIRO	-	-	-	-	-	-	-	
	220905-FUNDO DE MOD., MANUT. E REEQ. DO CBMDF - FUNCBM	TOTAL TESOIRO	-	-	-	-	-	-	-	
	220906-FUNDO DE MOD., MANUT. E REEQ. DA PCDF - FUNPCDF	TOTAL TESOIRO	-	-	-	-	-	-	-	
		<b>TOTAL ÓRGÃO</b>		-	<b>10.333,84</b>	-	-	-	-	-



ÓRGÃO	UNIDADE GESTORA	TIPO DE FONTE	9 PREVIDÊNCIA SOCIAL	10 SAÚDE	11 TRABALHO	12 EDUCAÇÃO	13 CULTURA	14 DIRETOS DA CIDADANIA	15 URBANISMO
45000-SECRETARIA DE ESTADO DE TRANSPARENCIA E CONTROLE	450101-CONTROLADORIA GERAL DO DISTRITO FEDERAL	TOTAL TESOURO	-	-	-	-	-	-	-
<b>TOTAL ÓRGÃO</b>			-	-	-	-	-	-	-
27000-SECRETARIA DE ESTADO DE TURISMO	310101-SECRETARIA DE EST. DE TURISMO DO DISTRITO FEDERAL	TOTAL TESOURO	-	-	-	-	-	-	-
<b>TOTAL ÓRGÃO</b>			-	-	-	-	-	-	-
	180902-FUNDO DE ASSISTÊNCIA SOCIAL DO DISTRITO FEDERAL	TOTAL TESOURO	-	-	-	-	-	-	-
25000-SECRETARIA DE ESTADO DO TRABALHO E DO EMPREENDEDORIS MO	180906-FUNDO DE COMBATE E ERRADICAÇÃO DA POBREZA	TOTAL TESOURO	-	-	-	-	-	-	-
	250101-SEC. DE EST. DO TRABALHO E DO EMPREENDEDORISMO-DF	TOTAL TESOURO	-	-	43.002,95	-	-	-	-
	250902-FUNDO P/A GERAÇÃO DE EMP. E RENDA DO DF - FUNGER	TOTAL TESOURO	-	-	3.266,60	-	-	-	-
<b>TOTAL ÓRGÃO</b>			-	-	<b>46.269,55</b>	-	-	-	-
<b>Total geral</b>			<b>5.725.454,37</b>	<b>6.650.611,49</b>	<b>46.269,55</b>	<b>6.771.922,94</b>	<b>120.948,91</b>	<b>322.914,60</b>	<b>1.518.016,78</b>
<b>Total Fonte Tesouro</b>			<b>1.875.906,21</b>	<b>6.650.234,59</b>	<b>46.269,55</b>	<b>6.771.922,94</b>	<b>120.948,91</b>	<b>312.941,84</b>	<b>1.470.012,30</b>
<b>Total Outras Fontes</b>			<b>3.849.548,16</b>	<b>376,90</b>	<b>-</b>	<b>-</b>	<b>-</b>	<b>9.972,76</b>	<b>48.004,48</b>
<b>Total Geral Órgão</b>			<b>5.725.454,37</b>	<b>6.650.611,49</b>	<b>46.269,55</b>	<b>6.771.922,94</b>	<b>120.948,91</b>	<b>322.914,60</b>	<b>1.518.016,78</b>

Sistema Integrado de Administração Financeira e Contábil-SIAC/SIGGO/GDF



ÓRGÃO	UNIDADE GESTORA	16 HABITAÇÃO	17 SANEAMENTO	18 GESTÃO AMBIENTAL	19 CIÊNCIA E TECNOLOGIA	20 AGRICULTURA	22 INDÚSTRIA	
01000-CÂMARA LEGISLATIVA DO DISTRITO FEDERAL	010101-CÂMARA LEGISLATIVA DO DISTRITO FEDERAL	-	-	-	-	-	-	
	010901-FUNDO DE ASSISTÊNCIA À SAÚDE DA CLDF.	-	-	-	-	-	-	
<b>TOTAL ÓRGÃO</b>		-	-	-	-	-	-	
02000-TRIBUNAL DE CONTAS DO DISTRITO FEDERAL	020101-TRIBUNAL DE CONTAS DO DISTRITO FEDERAL	-	-	-	-	-	-	
	<b>TOTAL ÓRGÃO</b>	-	-	-	-	-	-	
09000-CASA CIVIL	090101-CASA CIVIL DA GOVERNADORIA DO DISTRITO FEDERAL	-	-	-	1.949,43	-	-	
	110201-AGÊNCIA DE FISCALIZAÇÃO DO DISTRITO FEDERAL-AGEFIS	-	-	-	-	-	-	
	150201-FUNDAÇÃO DE APOIO A PESQUISA DO DF - FAP	-	-	-	67.537,32	-	-	
			-	-	-	55.054,06	-	-
			-	-	-	12.483,26	-	-
	230103-ARQUIVO PÚBLICO DO DISTRITO FEDERAL		-	-	-	-	-	-
<b>TOTAL ÓRGÃO</b>		-	-	-	69.486,75	-	-	





ÓRGÃO	UNIDADE GESTORA	16 HABITAÇÃO	17 SANEAMENTO	18 GESTÃO AMBIENTAL	19 CIÊNCIA E TECNOLOGIA	20 AGRICULTURA	22 INDÚSTRIA
48000-DEFENSORIA PÚBLICA DO DISTRITO FEDERAL	440905-FUNDO DE APOIO E APARL. DO CENTº DE ASSIST JUD.DF 480101-DEFENSORIA PÚBLICA DO DISTRITO FEDERAL	-	-	-	-	-	-
<b>TOTAL ÓRGÃO</b>		-	-	-	-	-	-
10000-GABINETE DO VICE-GOVERNADOR	100101-VICE-GOVERNADORIA DO DISTRITO FEDERAL	-	-	-	-	-	-
<b>TOTAL ÓRGÃO</b>		-	-	-	-	-	-
12000-PROCURADORIA - GERAL DO DISTRITO FEDERAL	120101-PROCURADORIA - GERAL DO DISTRITO FEDERAL 120901-FUNDO DA PROCURADORIA DO DISTRITO FEDERAL	-	-	-	-	-	-
<b>TOTAL ÓRGÃO</b>		-	-	-	-	-	-



ÓRGÃO	UNIDADE GESTORA	16 HABITAÇÃO	17 SANEAMENTO	18 GESTÃO AMBIENTAL	19 CIÊNCIA E TECNOLOGIA	20 AGRICULTURA	22 INDÚSTRIA
	210101-SECRETARIA DE AGRIC. ABASTECIMENTO E DESENV RURAL	-	-	-	-	90.307,34	-
	210203-EMPRESA DE ASSIST. TÉC. E EXT. RURAL DO DF- EMATER	-	-	-	-	92.102,75	-
		-	-	-	-	89.479,67	-
		-	-	-	-	2.623,09	-
14000-SEC. DE ESTADO DE AGRICULTURA E DESENVOLVIMENTO RURAL	210901-FUNDO DE AVAL DO DISTRITO FEDERAL	-	-	-	-	23,04	-
	210902-FUNDO DE DESENVOLV. RURAL DO DISTRITO FEDERAL	-	-	-	-	4.305,82	-
	210903-FUNDO DISTRITAL DE SANIDADE ANIMAL	-	-	-	-	-	-
	320205-SOCIEDADE DE ABASTECIMENTO DE BRASÍLIA - SAB	-	-	-	-	-	-
		-	-	-	-	-	-
	<b>TOTAL ÓRGÃO</b>	-	-	-	-	<b>186.738,96</b>	-
17000-SEC. DE ESTADO DE DESENV. SOC. E TRANSF. DE RENDA	180101-SECRETARIA DE EST. DE DESENV. HUMANO E SOCIAL - DF	-	-	-	-	-	-
	<b>TOTAL ÓRGÃO</b>	-	-	-	-	-	-



ÓRGÃO	UNIDADE GESTORA	16 HABITAÇÃO	17 SANEAMENTO	18 GESTÃO AMBIENTAL	19 CIÊNCIA E TECNOLOGIA	20 AGRICULTURA	22 INDÚSTRIA
21000-SEC. DE ESTADO DE MEIO AMBIENTE E RECUR. HÍDRICOS	150101-SECRETARIA DE ESTADO DO MEIO AMBIENTE - SEMA	-	-	18.283,71	-	-	-
	150106-JARDIM BOTÂNICO DE BRASÍLIA	-	-	4.729,56	-	-	-
	150204-FUNDAÇÃO JARDIM ZOOLOGICO DE BRASÍLIA	-	-	19.425,04	-	-	-
	-	-	-	18.259,76	-	-	-
	-	-	-	1.165,28	-	-	-
	150206-AG. REG. DE ÁGUAS E SAN. BÁSICO DO DF - ADASA	-	-	33.387,24	-	-	-
	-	-	-	33.336,84	-	-	-
	-	-	-	50,40	-	-	-
	150901-FUNDO ÚNICO DE MEIO AMBIENTE DO DISTRITO FEDERAL	-	-	244,80	-	-	-
	280208-INSTITUTO DE MEIO AMBIENTE E REC. HÍDRICOS DO DF	-	-	63.495,85	-	-	-
-	-	-	61.772,55	-	-	-	
-	-	-	1.723,31	-	-	-	
<b>TOTAL ÓRGÃO</b>		-	-	<b>139.566,20</b>	-	-	-
28000-SECRETARIA DE ESTADO DE GESTÃO DO TERRITORIO E HABITAÇÃO	190103-ADMINISTRAÇÃO REGIONAL DO PLANO PILOTO	-	-	-	-	-	-
	190104-ADMINISTRAÇÃO REGIONAL DO GAMA	-	-	-	-	-	-
	190105-ADMINISTRAÇÃO REGIONAL DE TAGUATINGA	-	-	-	-	-	-
	190106-ADMINISTRAÇÃO REGIONAL DE BRAZLANDIA	-	-	60,85	-	-	-
	190107-ADMINISTRAÇÃO REGIONAL DE SOBRADINHO	-	-	-	-	-	-
	-	-	-	-	-	-	-
	-	-	-	-	-	-	-



ÓRGÃO	UNIDADE GESTORA	16 HABITAÇÃO	17 SANEAMENTO	18 GESTÃO AMBIENTAL	19 CIÊNCIA E TECNOLOGIA	20 AGRICULTURA	22 INDÚSTRIA
28000-SECRETARIA DE ESTADO DE GESTÃO DO TERRITORIO E HABITAÇÃO	190108-ADMINISTRAÇÃO REGIONAL DE PLANALTINA	-	-	-	-	-	-
	190109-ADMINISTRAÇÃO REGIONAL DO PARANOÁ	-	-	-	-	-	-
	190110-ADMINISTRAÇÃO REGIONAL DO NÚCLEO BANDEIRANTE	-	-	-	-	-	-
	190111-ADMINISTRAÇÃO REGIONAL DE CEILÂNDIA	-	-	-	-	-	-
	190112-ADMINISTRAÇÃO REGIONAL DO GUARÁ	-	-	-	-	-	-
	190113-ADMINISTRAÇÃO REGIONAL DO CRUZEIRO	-	-	-	-	-	-
	190114-ADMINISTRAÇÃO REGIONAL DE SAMAMBAIA	-	-	-	-	-	-
	190115-ADMINISTRAÇÃO REGIONAL DE SANTA MARIA	-	-	-	-	-	-
	190116-ADMINISTRAÇÃO REGIONAL DE SÃO SEBASTIÃO	-	-	-	-	-	-
	190117-ADMINISTRAÇÃO REGIONAL DO RECANTO DAS EMAS	-	-	-	-	-	-
	190118-ADMINISTRAÇÃO REGIONAL DO LAGO SUL	-	-	-	-	-	-
	190119-ADMINISTRAÇÃO REGIONAL DO RIACHO FUNDO	-	-	-	-	-	-



ÓRGÃO	UNIDADE GESTORA	16 HABITAÇÃO	17 SANEAMENTO	18 GESTÃO AMBIENTAL	19 CIÊNCIA E TECNOLOGIA	20 AGRICULTURA	22 INDÚSTRIA
28000-SECRETARIA DE ESTADO DE GESTÃO DO TERRITÓRIO E HABITAÇÃO	190120-ADMINISTRAÇÃO REGIONAL DO LAGO NORTE	-	-	-	-	-	-
	190121-ADMINISTRAÇÃO REGIONAL DA CANDANGOLÂNDIA	-	-	-	-	-	-
	190122-ADMINISTRAÇÃO REGIONAL DE ÁGUAS CLARAS	-	-	-	-	-	-
	190123-ADMINISTRAÇÃO REGIONAL DO RIACHO FUNDO II	-	-	-	-	-	-
	190124-ADMINISTRAÇÃO REGIONAL DO SUDOESTE/OCTOGONAL	-	-	-	-	-	-
	190125-ADMINISTRAÇÃO REGIONAL DO VARJÃO	-	-	-	-	-	-
	190126-ADMINISTRAÇÃO REGIONAL DO PARK WAY	-	-	-	-	-	-
	190127-ADMINISTRAÇÃO REGIONAL SETOR COMPL. IND. E ABAST.	-	-	-	-	-	-
	190128-ADMINISTRAÇÃO REGIONAL DE SOBRADINHO II	-	-	-	-	-	-
	190129-ADMINISTRAÇÃO REGIONAL DO JARDIM BOTÂNICO	-	-	-	-	-	-



ÓRGÃO	UNIDADE GESTORA	16 HABITAÇÃO	17 SANEAMENTO	18 GESTÃO AMBIENTAL	19 CIÊNCIA E TECNOLOGIA	20 AGRICULTURA	22 INDÚSTRIA	
28000-SECRETARIA DE ESTADO DE GESTÃO DO TERRITÓRIO E HABITAÇÃO	190130-ADMINISTRAÇÃO REGIONAL DO ITAPOÃ	-	-	-	-	-	-	
	190131-ADMINISTRAÇÃO REGIONAL SETOR IND. E ABASTECIMENTO	-	-	-	-	-	-	
	190132-ADMINISTRAÇÃO REGIONAL DE VICENTE PIRES	-	-	-	-	-	-	
	190133-ADMINISTRAÇÃO REGIONAL DA FERCAL - RA XXXI	-	-	-	-	-	-	
	280101-SECRETARIA DA GESTÃO DO TERRITÓRIO E HABITAÇÃO	-	-	-	-	-	-	
	280209-COMPANHIA DE DESENV. DA HABITAÇÃO DO DF - CODHAB	24.685,72 24.259,85 425,87	-	-	-	-	-	
	280901-FUNDO DE DESENV. URBANO DO DISTRITO FEDERAL	-	-	-	-	-	-	
	280905-FUNDO DISTRITAL DE HAB. DE INTERESSE SOCIAL	-	-	-	-	-	-	
	<b>TOTAL ÓRGÃO</b>		<b>24.685,72</b>	<b>-</b>	<b>60,85</b>	<b>-</b>	<b>-</b>	<b>-</b>



ÓRGÃO	UNIDADE GESTORA	16 HABITAÇÃO	17 SANEAMENTO	18 GESTÃO AMBIENTAL	19 CIÊNCIA E TECNOLOGIA	20 AGRICULTURA	22 INDÚSTRIA
44000-SECRETARIA DE EST. DE JUST.DIR. HUM. E CIDADANIA	110903-FUNDO DE DEFESA DOS DIREITOS DO CONSUMIDOR	-	-	-	-	-	-
	220202-FUNDAÇÃO DE AMPARO AO TRABALHADOR PRESO - FUNAP	-	-	-	-	-	-
	440101-SECRETARIA DE JUSTIÇA E CIDADANIA	-	-	-	-	-	-
	440906-FUNDO ANTIDROGAS DO DISTRITO FEDERAL - FUNPAD	-	-	-	-	-	-
	<b>TOTAL ÓRGÃO</b>	-	-	-	-	-	-
51000-SECRETARIA DE ESTADO DA CRIANÇA	110901-FUNDO DO DIREITO DA CRIANÇA E DO ADOLESCENTE	-	-	-	-	-	-
	510101-SEC. DE POLÍTICAS P/CRIANÇAS, ADOLESC. E JUVENTUDE	-	-	-	-	-	-
<b>TOTAL ÓRGÃO</b>	-	-	-	-	-	-	-
57000-SECRETARIA DE ESTADO DA MULHER	570101-SEC. DE POL. P/MULHERES, IGUALD.RAC. E DIR.HUMANOS	-	-	-	-	-	-
<b>TOTAL ÓRGÃO</b>	-	-	-	-	-	-	-



ÓRGÃO	UNIDADE GESTORA	16 HABITAÇÃO	17 SANEAMENTO	18 GESTÃO AMBIENTAL	19 CIÊNCIA E TECNOLOGIA	20 AGRICULTURA	22 INDÚSTRIA
40000-SECRETARIA DE ESTADO DE CIÊNCIA, TECNOLOGIA E INOVAÇÃO	400101-SEC. DE ESTADO DE CIÊNCIA E TECNOLOGIA DO DF	-	-	-	9.856,71	-	-
<b>TOTAL ÓRGÃO</b>		-	-	-	<b>9.856,71</b>	-	-
16000-SECRETARIA DE ESTADO DE CULTURA	230101-SECRETARIA DE EST. DE CULTURA DO DISTRITO FEDERAL	-	-	-	-	-	-
	230903-FUNDO DE APOIO A CULTURA - FAC	-	-	-	-	-	-
<b>TOTAL ÓRGÃO</b>		-	-	-	-	-	-
20000-SECRETARIA DE ESTADO DE DESENVOLVIMENTO ECONOMICO	240101-SEC. DE ECONOMIA, DESENV. SUSTENTÁVEL E TURISMO	-	-	-	-	-	1.458,00
<b>TOTAL ÓRGÃO</b>		-	-	-	-	-	<b>1.458,00</b>
18000-SECRETARIA DE ESTADO DE EDUCAÇÃO	160101-SECRETARIA DE EST.DE EDUCAÇÃO, ESPORTE E LAZER DF	-	-	-	-	-	-
	160903-FUNDO DE MANUT. E DESENV. DA EDUCAÇÃO BÁSICA	-	-	-	-	-	-
	340101-SECRETARIA DO ESPORTE E LAZER	-	-	78,29	-	-	-
	340902-FUNDO DE APOIO AO ESPORTE	-	-	-	-	-	-
<b>TOTAL ÓRGÃO</b>		-	-	<b>78,29</b>	-	-	-





ÓRGÃO	UNIDADE GESTORA	16 HABITAÇÃO	17 SANEAMENTO	18 GESTÃO AMBIENTAL	19 CIÊNCIA E TECNOLOGIA	20 AGRICULTURA	22 INDÚSTRIA
19000-SECRETARIA DE ESTADO DE FAZENDA	130101-SECRETARIA DE EST. DE FAZENDA DO DISTRITO FEDERAL	-	-	-	-	-	-
	130103-SEÇÃO DE ORÇAMENTO DA SECRETARIA DE FAZENDA	-	-	-	-	-	-
	130902-FUNDO DE MODERNIZAÇÃO E REAPAR. DA ADM. FAZENDÁRIA	-	-	-	-	-	-
<b>TOTAL ÓRGÃO</b>		-	-	-	-	-	-
13000-SECRETARIA DE ESTADO DE GESTÃO ADMINISTRATIVA E	140101-SECRETARIA DE GESTÃO ADMINISTRATIVA E DESBUROCRATI	-	-	-	-	-	-
<b>TOTAL ÓRGÃO</b>		-	-	-	-	-	-
11000-SECRETARIA DE ESTADO DE GOVERNO	110101-SECRETARIA DE RELAÇÕES INSTITUCIONAIS E SOCIAIS	-	-	-	-	-	-
<b>TOTAL ÓRGÃO</b>		-	-	-	-	-	-
22000-SECRETARIA DE ESTADO DE INFRAESTRUTURA E SERVICOS	150205-SERVIÇO DE LIMPEZA URBANA DO DISTRITO FEDERAL- SLU	-	-	-	-	-	-
	190101-SECRETARIA ESTADO DE INFRAESTRUTURA E SERVIÇOS PÚBLIC	-	-	-	-	-	-
	190201-COMPANHIA URB. DA NOVA CAPITAL DO BRASIL- NOVACAP	-	813,81	1.188,20	-	-	-
		-	813,81	1.188,20	-	-	-
<b>TOTAL ÓRGÃO</b>		-	<b>813,81</b>	<b>1.188,20</b>	-	-	-



ÓRGÃO	UNIDADE GESTORA	16 HABITAÇÃO	17 SANEAMENTO	18 GESTÃO AMBIENTAL	19 CIÊNCIA E TECNOLOGIA	20 AGRICULTURA	22 INDÚSTRIA
26000-SECRETARIA DE ESTADO DE MOBILIDADE	200101-SECRETARIA DE ESTADO DE MOBILIDADE	-	-	-	-	-	-
	200201-SOCIED. DE TRANSP. COLETIVOS DE BRASILIA - TCB	-	-	-	-	-	-
	200202-DEPTO DE ESTRADAS E RODAGEM DO DF - DER/DF	-	-	-	-	-	-
	200203-TRANSPORTE URBANO DO DISTRITO FEDERAL - DFTRANS	-	-	-	-	-	-
	200204-COMPANHIA DO METROPOLITANO DO DF - METRÔ-DF	-	-	-	-	-	-
	<b>TOTAL ÓRGÃO</b>		-	-	-	-	-
32000-SECRETARIA DE ESTADO DE PLANEJAMENTO, ORÇAMENTO E	130201-COMPANHIA DE PLANEJ. DO DISTRITO FEDERAL-CODEPLAN	-	-	-	-	-	-
	140202-INSTITUTO DE ASSIST. À SAÚDE DOS SERV. DO DF-INAS	-	-	-	-	-	-
	140905-FUNDO DE MELHORIA DA GESTÃO PÚBLICA - PRÓ-GESTÃO	-	-	-	-	-	-
	320101-SECRETARIA DE EST PLANEJAMENTO, ORÇAMENTO E GESTÃO	-	-	-	-	-	-
	320203-INSTITUTO DE PREV. DOS SERVIDORES DO DF - IPREV/DF	-	-	-	-	-	-
	320204-IPREV - FUNDO CAPITALIZADO DE PREVIDÊNCIA DO	-	-	-	-	-	-
<b>TOTAL ÓRGÃO</b>		-	-	-	-	-	-



ÓRGÃO	UNIDADE GESTORA	16 HABITAÇÃO	17 SANEAMENTO	18 GESTÃO AMBIENTAL	19 CIÊNCIA E TECNOLOGIA	20 AGRICULTURA	22 INDÚSTRIA
	170101-SECRETARIA DE ESTADO DE SAÚDE DO DISTRITO FEDERAL	-	-	-	-	-	-
23000-SECRETARIA DE ESTADO DE SAÚDE	170202-FUNDAÇÃO HEMOCENTRO DE BRASÍLIA - FHB	-	-	-	-	-	-
	170203-FUNDAÇÃO DE ENS. E PESQ. EM CIÊNC. DA SAÚDE-FEPECS	-	-	-	-	-	-
	<b>TOTAL ÓRGÃO</b>	-	-	-	-	-	-
24000-SECRETARIA DE ESTADO DE SEGURANCA PUBLICA	220101-SECRETARIA DE SEGURANÇA PÚBLICA E DA PAZ SOCIAL	-	-	-	-	-	-
	220103-POLÍCIA MILITAR DO DISTRITO FEDERAL - PMDF	-	-	-	-	-	-
	220104-CORPO DE BOMB. MILITAR DO DISTRITO FEDERAL - CBMDF	-	-	-	-	-	-
	220105-POLÍCIA CIVIL DO DISTRITO FEDERAL - PCDF	-	-	-	-	-	-
	220201-DEPARTAMENTO DE TRÂNSITO DO DF - DETRAN-DF	-	-	-	-	-	-



ÓRGÃO	UNIDADE GESTORA	16 HABITAÇÃO	17 SANEAMENTO	18 GESTÃO AMBIENTAL	19 CIÊNCIA E TECNOLOGIA	20 AGRICULTURA	22 INDÚSTRIA
24000-SECRETARIA DE ESTADO DE SEGURANCA PUBLICA	220901-FUNDO DE SAÚDE DA POLÍCIA MILITAR	-	-	-	-	-	-
	220902-FUNDO DE SAÚDE DO CORPO DE BOMBEIROS	-	-	-	-	-	-
	220904-FUNDO DE MOD., MANUTENÇÃO E REEQ. DA PMDF - FUNPM	-	-	-	-	-	-
	220905-FUNDO DE MOD., MANUT. E REEQ. DO CBMDF - FUNCBM	-	-	-	-	-	-
	220906-FUNDO DE MOD., MANUT. E REEQ. DA PCDF - FUNPCDF	-	-	-	-	-	-
	<b>TOTAL ÓRGÃO</b>		-	-	-	-	-
45000-SECRETARIA DE ESTADO DE TRANSPARENCIA E CONTROLE	450101-CONTROLADORIA GERAL DO DISTRITO FEDERAL	-	-	-	-	-	-
	<b>TOTAL ÓRGÃO</b>	-	-	-	-	-	-
27000-SECRETARIA DE ESTADO DE TURISMO	310101-SECRETARIA DE EST. DE TURISMO DO DISTRITO FEDERAL	-	-	-	-	-	-
<b>TOTAL ÓRGÃO</b>		-	-	-	-	-	-



ÓRGÃO	UNIDADE GESTORA	16 HABITAÇÃO	17 SANEAMENTO	18 GESTÃO AMBIENTAL	19 CIÊNCIA E TECNOLOGIA	20 AGRICULTURA	22 INDÚSTRIA
	180902-FUNDO DE ASSISTÊNCIA SOCIAL DO DISTRITO FEDERAL	-	-	-	-	-	-
	180906-FUNDO DE COMBATE E ERRADICAÇÃO DA POBREZA	-	-	-	-	-	-
<b>25000-SECRETARIA DE ESTADO DO TRABALHO E DO EMPREENDEDORISMO</b>	250101-SEC. DE EST. DO TRABALHO E DO EMPREENDEDORISMO-DF	-	-	-	-	-	-
	250902-FUNDO P/A GERAÇÃO DE EMP. E RENDA DO DF - FUNGER	-	-	-	-	-	-
	<b>TOTAL ÓRGÃO</b>	-	-	-	-	-	-
	<b>Total geral</b>	<b>24.685,72</b>	<b>813,81</b>	<b>140.893,54</b>	<b>79.343,47</b>	<b>186.738,96</b>	<b>1.458,00</b>
	<b>Total Fonte Tesouro</b>	<b>24.259,85</b>	<b>813,81</b>	<b>137.954,55</b>	<b>66.860,21</b>	<b>184.115,87</b>	<b>1.458,00</b>
	<b>Total Outras Fontes</b>	<b>425,87</b>	<b>-</b>	<b>2.938,99</b>	<b>12.483,26</b>	<b>2.623,09</b>	<b>-</b>
	<b>Total Geral Órgão</b>	<b>24.685,72</b>	<b>813,81</b>	<b>140.893,54</b>	<b>79.343,47</b>	<b>186.738,96</b>	<b>1.458,00</b>

Sistema Integrado de Administração Financeira e Contábil-SIAC/SIGGO/GDF



ÓRGÃO	UNIDADE GESTORA	23 COMÉRCIO E SERVIÇOS	25 ENERGIA	26 TRANSPORTE	27 DESPORTO E LAZER	28 ENCARGOS ESPECIAIS	TOTAL EMPENHADO
01000-CÂMARA LEGISLATIVA DO DISTRITO FEDERAL	010101-CÂMARA LEGISLATIVA DO DISTRITO FEDERAL	-	-	-	-	19.154,90	383.446,59
	010901-FUNDO DE ASSISTÊNCIA À SAÚDE DA CLDF.	-	-	-	-	865,36	29.057,45
<b>TOTAL ÓRGÃO</b>		-	-	-	-	<b>20.020,26</b>	<b>412.504,05</b>
02000-TRIBUNAL DE CONTAS DO DISTRITO FEDERAL	020101-TRIBUNAL DE CONTAS DO DISTRITO FEDERAL	-	-	-	-	15.974,18	265.009,90
	<b>TOTAL ÓRGÃO</b>	-	-	-	-	<b>15.974,18</b>	<b>265.009,90</b>
09000-CASA CIVIL	090101-CASA CIVIL DA GOVERNADORIA DO DISTRITO FEDERAL	-	77.057,51	-	-	7.144,88	221.544,17
	110201-AGÊNCIA DE FISCALIZAÇÃO DO DISTRITO FEDERAL-AGEFIS	-	-	-	-	24.550,72	242.070,14
	150201-FUNDAÇÃO DE APOIO A PESQUISA DO DF - FAP	-	-	-	-	402,65	68.595,49
		-	-	-	-	402,65	56.112,23
		-	-	-	-	-	12.483,26
	230103-ARQUIVO PÚBLICO DO DISTRITO FEDERAL	-	-	-	-	0,43	3.612,37
<b>TOTAL ÓRGÃO</b>		-	<b>77.057,51</b>	-	-	<b>32.098,68</b>	<b>535.822,17</b>



ÓRGÃO	UNIDADE GESTORA	23 COMÉRCIO E SERVIÇOS	25 ENERGIA	26 TRANSPORTE	27 DESPORTO E LAZER	28 ENCARGOS ESPECIAIS	TOTAL EMPENHADO
48000-DEFENSORIA PÚBLICA DO DISTRITO FEDERAL	440905-FUNDO DE APOIO E APARL. DO CENTº DE ASSIST JUD.DF	-	-	-	-	-	1.325,08
	480101-DEFENSORIA PÚBLICA DO DISTRITO FEDERAL	-	-	-	-	5.425,99	162.935,92
	<b>TOTAL ÓRGÃO</b>	-	-	-	-	<b>5.425,99</b>	<b>164.261,00</b>
10000-GABINETE DO VICE-GOVERNADOR	100101-VICE-GOVERNADORIA DO DISTRITO FEDERAL	-	-	-	-	844,14	13.254,23
	<b>TOTAL ÓRGÃO</b>	-	-	-	-	<b>844,14</b>	<b>13.254,23</b>
12000- PROCURADORIA - GERAL DO DISTRITO FEDERAL	120101-PROCURADORIA - GERAL DO DISTRITO FEDERAL	-	-	-	-	4.482,95	162.262,98
	120901-FUNDO DA PROCURADORIA DO DISTRITO FEDERAL	-	-	-	-	-	11.471,07
	<b>TOTAL ÓRGÃO</b>	-	-	-	-	<b>4.482,95</b>	<b>173.734,05</b>
14000-SEC. DE ESTADO DE AGRICULTURA E DESENVOLVIMENTO RURAL	210101-SECRETARIA DE AGRIC. ABASTECIMENTO E DESENV RURAL	-	-	-	-	3.064,16	93.371,50
	210203-EMPRESA DE ASSIST. TÉCN. E EXT. RURAL DO DF-EMATER	-	-	-	-	9.778,78	101.881,53
	210901-FUNDO DE AVAL DO DISTRITO FEDERAL	-	-	-	-	9.778,78	99.258,45
	210902-FUNDO DE DESENVOLV. RURAL DO DISTRITO FEDERAL	-	-	-	-	-	23,04
	210903-FUNDO DISTRITAL DE SANIDADE ANIMAL	-	-	-	-	3,94	3,94
	320205-SOCIEDADE DE ABASTECIMENTO DE BRASÍLIA - SAB	43.318,78	-	-	-	446,82	43.765,61
		42.449,98	-	-	-	433,85	42.883,83
		868,80	-	-	-	12,98	881,78
<b>TOTAL ÓRGÃO</b>	<b>43.318,78</b>	-	-	-	<b>13.293,71</b>	<b>243.351,45</b>	



ÓRGÃO	UNIDADE GESTORA	23 COMÉRCIO E SERVIÇOS	25 ENERGIA	26 TRANSPORTE	27 DESPORTO E LAZER	28 ENCARGOS ESPECIAIS	TOTAL EMPENHADO	
17000-SEC. DE ESTADO DE DESENV. SOC. E TRANSF. DE RENDA	180101-SECRETARIA DE EST. DE DESENV. HUMANO E SOCIAL - DF	-	-	-	-	4.990,91	264.164,46	
	<b>TOTAL ÓRGÃO</b>	-	-	-	-	<b>4.990,91</b>	<b>264.164,46</b>	
21000-SEC. DE ESTADO DE MEIO AMBIENTE E RECUR. HÍDRICOS	150101-SECRETARIA DE ESTADO DO MEIO AMBIENTE - SEMA	-	-	-	-	1.111,44	19.395,15	
	150106-JARDIM BOTÂNICO DE BRASÍLIA	-	-	-	-	-	4.729,56	
	150204-FUNDAÇÃO JARDIM ZOOLOGICO DE BRASÍLIA	-	-	-	-	479,89	19.904,93	
	-	-	-	-	-	326,54	18.586,30	
	-	-	-	-	-	153,35	1.318,63	
	150206-AG. REG. DE ÁGUAS E SAN. BÁSICO DO DF - ADASA	-	-	-	-	-	39.089,77	
	-	-	-	-	-	-	39.039,37	
	-	-	-	-	-	-	50,40	
	150901-FUNDO ÚNICO DE MEIO AMBIENTE DO DISTRITO FEDERAL	-	-	-	-	-	-	244,80
	280208-INSTITUTO DE MEIO AMBIENTE E REC. HÍDRICOS DO DF	-	-	-	-	2.266,54	65.762,39	
-	-	-	-	-	1.948,77	63.721,32		
-	-	-	-	-	317,77	2.041,07		
<b>TOTAL ÓRGÃO</b>	-	-	-	-	-	<b>3.857,87</b>	<b>149.126,60</b>	





ÓRGÃO	UNIDADE GESTORA	23 COMÉRCIO E SERVIÇOS	25 ENERGIA	26 TRANSPORTE	27 DESPORTO E LAZER	28 ENCARGOS ESPECIAIS	TOTAL EMPENHADO
28000-SECRETARIA DE ESTADO DE GESTÃO DO TERRITÓRIO E HABITAÇÃO	190103-ADMINISTRAÇÃO REGIONAL DO PLANO PILOTO	-	-	-	-	200,38	10.137,52
	190104-ADMINISTRAÇÃO REGIONAL DO GAMA	-	-	-	-	201,73	11.812,84
	190105-ADMINISTRAÇÃO REGIONAL DE TAGUATINGA	-	49,97	-	-	237,12	17.059,75
	190106-ADMINISTRAÇÃO REGIONAL DE BRAZLANDIA	-	-	-	34,88	-	6.610,56
	190107-ADMINISTRAÇÃO REGIONAL DE SOBRADINHO	-	-	-	-	28,77	6.989,74
	190108-ADMINISTRAÇÃO REGIONAL DE PLANALTINA	-	-	-	8,25	347,30	11.127,18
	190109-ADMINISTRAÇÃO REGIONAL DO PARANOÁ	-	-	-	3,45	311,05	4.392,94
	190110-ADMINISTRAÇÃO REGIONAL DO NÚCLEO BANDEIRANTE	-	-	-	-	-	6.139,61
	190111-ADMINISTRAÇÃO REGIONAL DE CEILÂNDIA	-	1.006,73	-	722,64	0,13	15.805,71
	190112-ADMINISTRAÇÃO REGIONAL DO GUARÁ	-	-	-	-	268,39	7.504,20
	190113-ADMINISTRAÇÃO REGIONAL DO CRUZEIRO	-	-	-	-	246,01	4.421,97
	190114-ADMINISTRAÇÃO REGIONAL DE SAMAMBAIA	-	-	-	18,00	273,94	8.672,15



ÓRGÃO	UNIDADE GESTORA	23 COMÉRCIO E SERVIÇOS	25 ENERGIA	26 TRANSPORTE	27 DESPORTO E LAZER	28 ENCARGOS ESPECIAIS	TOTAL EMPENHADO
28000-SECRETARIA DE ESTADO DE GESTÃO DO TERRITORIO E HABITAÇÃO	190115-ADMINISTRAÇÃO REGIONAL DE SANTA MARIA	-	-	-	-	87,14	7.648,34
	190116-ADMINISTRAÇÃO REGIONAL DE SÃO SEBASTIÃO	-	-	-	20,14	13,82	6.443,22
	190117-ADMINISTRAÇÃO REGIONAL DO RECANTO DAS EMAS	-	-	-	31,60	2,25	5.480,01
	190118-ADMINISTRAÇÃO REGIONAL DO LAGO SUL	-	-	-	-	176,97	4.999,16
	190119-ADMINISTRAÇÃO REGIONAL DO RIACHO FUNDO	-	-	-	12,17	50,19	4.632,65
	190120-ADMINISTRAÇÃO REGIONAL DO LAGO NORTE	-	-	-	-	4,10	5.806,09
	190121-ADMINISTRAÇÃO REGIONAL DA CANDANGOLÂNDIA	-	-	-	-	158,56	2.477,18
	190122-ADMINISTRAÇÃO REGIONAL DE ÁGUAS CLARAS	-	495,18	-	-	523,30	10.510,90
	190123-ADMINISTRAÇÃO REGIONAL DO RIACHO FUNDO II	-	-	-	99,36	18,66	3.995,46
	190124-ADMINISTRAÇÃO REGIONAL DO SUDOESTE/OCTOGONAL	-	-	-	-	76,35	4.005,34
	190125-ADMINISTRAÇÃO REGIONAL DO VARJÃO	-	-	-	-	69,33	2.097,82
	190126-ADMINISTRAÇÃO REGIONAL DO PARK WAY	-	-	-	-	-	1.513,95
	190127-ADMINISTRAÇÃO REGIONAL SETOR COMPL. IND. E ABAST.	-	-	-	-	-	329,58



ÓRGÃO	UNIDADE GESTORA	23 COMÉRCIO E SERVIÇOS	25 ENERGIA	26 TRANSPORTE	27 DESPORTO E LAZER	28 ENCARGOS ESPECIAIS	TOTAL EMPENHADO
28000-SECRETARIA DE ESTADO DE GESTÃO DO TERRITORIO E HABITAÇÃO	190128-ADMINISTRAÇÃO REGIONAL DE SOBRADINHO II	-	-	-	4,77	306,60	3.123,64
	190129-ADMINISTRAÇÃO REGIONAL DO JARDIM BOTÂNICO	-	-	-	-	-	2.053,81
	190130-ADMINISTRAÇÃO REGIONAL DO ITAPOÃ	-	-	-	-	47,93	2.359,21
	190131-ADMINISTRAÇÃO REGIONAL SETOR IND. E ABASTECIMENTO	-	-	-	-	0,00	2.228,27
	190132-ADMINISTRAÇÃO REGIONAL DE VICENTE PIRES	-	-	-	-	4,10	3.575,54
	190133-ADMINISTRAÇÃO REGIONAL DA FERCAL - RA XXXI	-	-	-	-	-	561,53
	280101-SECRETARIA DA GESTÃO DO TERRITÓRIO E HABITAÇÃO	-	-	-	-	4.278,20	60.204,99
	280209-COMPANHIA DE DESENV. DA HABITAÇÃO DO DF - CODHAB	-	-	-	-	13.407,25	124.218,21
			-	-	-	4.716,68	113.148,65
			-	-	-	8.690,57	11.069,56
	280901-FUNDO DE DESENV. URBANO DO DISTRITO FEDERAL	-	-	-	-	-	1.008,43
	280905-FUNDO DISTRITAL DE HAB. DE INTERESSE SOCIAL	-	-	-	-	-	3.368,42
<b>TOTAL ÓRGÃO</b>		-	1.551,88	-	955,26	21.669,17	376.466,40



ÓRGÃO	UNIDADE GESTORA	23 COMÉRCIO E SERVIÇOS	25 ENERGIA	26 TRANSPORTE	27 DESPORTO E LAZER	28 ENCARGOS ESPECIAIS	TOTAL EMPENHADO
44000-SECRETARIA DE EST. DE JUST.DIR. HUM. E CIDADANIA	110903-FUNDO DE DEFESA DOS DIREITOS DO CONSUMIDOR	-	-	-	-	-	13,25
	220202-FUNDAÇÃO DE AMPARO AO TRABALHADOR PRESO - FUNAP	-	-	-	-	-	12.247,50
	440101-SECRETARIA DE JUSTIÇA E CIDADANIA	-	-	-	-	-	2.274,74
	440906-FUNDO ANTIDROGAS DO DISTRITO FEDERAL - FUNPAD	-	-	-	-	1.327,67	290.446,79
	<b>TOTAL ÓRGÃO</b>	-	-	-	-	<b>1.327,67</b>	<b>304.450,76</b>
51000-SECRETARIA DE ESTADO DA CRIANÇA	110901-FUNDO DO DIREITO DA CRIANÇA E DO ADOLESCENTE	-	-	-	-	-	3.967,64
	510101-SEC. DE POLÍTICAS P/CRIANÇAS, ADOLESC. E JUVENTUDE	-	-	-	-	5.700,60	305.469,61
<b>TOTAL ÓRGÃO</b>	-	-	-	-	<b>5.700,60</b>	<b>309.437,25</b>	
57000-SECRETARIA DE ESTADO DA MULHER	570101-SEC. DE POL. P/MULHERES, IGUALD.RAC. E DIR.HUMANOS	-	-	-	-	1.453,00	23.514,49
<b>TOTAL ÓRGÃO</b>	-	-	-	-	<b>1.453,00</b>	<b>23.514,49</b>	
40000-SECRETARIA DE ESTADO DE CIÊNCIA, TECNOLOGIA E INOVAÇÃO	400101-SEC. DE ESTADO DE CIÊNCIA E TECNOLOGIA DO DF	-	-	-	-	320,08	10.176,80
<b>TOTAL ÓRGÃO</b>	-	-	-	-	<b>320,08</b>	<b>10.176,80</b>	



ÓRGÃO	UNIDADE GESTORA	23 COMÉRCIO E SERVIÇOS	25 ENERGIA	26 TRANSPORTE	27 DESPORTO E LAZER	28 ENCARGOS ESPECIAIS	TOTAL EMPENHADO
16000-SECRETARIA DE ESTADO DE CULTURA	230101-SECRETARIA DE EST. DE CULTURA DO DISTRITO FEDERAL	-	-	-	-	2.128,52	82.331,43
	230903-FUNDO DE APOIO A CULTURA - FAC	-	-	-	-	-	35.048,13
	<b>TOTAL ÓRGÃO</b>	-	-	-	-	<b>2.128,52</b>	<b>117.379,56</b>
20000-SECRETARIA DE ESTADO DE DESENVOLVIMENTO ECONOMICO	240101-SEC. DE ECONOMIA, DESENV. SUSTENTÁVEL E TURISMO	1.764,07	-	-	-	-	-
	<b>TOTAL ÓRGÃO</b>	<b>1.764,07</b>	-	-	-	<b>2.571,41</b>	<b>27.090,55</b>
18000-SECRETARIA DE ESTADO DE EDUCAÇÃO	160101-SECRETARIA DE EST.DE EDUCAÇÃO, ESPORTE E LAZER DF	-	-	-	9.050,47	135.455,79	5.085.408,59
	160903-FUNDO DE MANUT. E DESENV. DA EDUCAÇÃO BÁSICA	-	-	-	-	-	1.818.174,53
	340101-SECRETARIA DO ESPORTE E LAZER	-	-	-	39.166,10	439,03	39.723,91
	340902-FUNDO DE APOIO AO ESPORTE	-	-	-	230,37	-	230,37
	<b>TOTAL ÓRGÃO</b>	-	-	-	<b>48.446,94</b>	<b>135.894,82</b>	<b>6.943.537,40</b>
19000-SECRETARIA DE ESTADO DE FAZENDA	130101-SECRETARIA DE EST. DE FAZENDA DO DISTRITO FEDERAL	-	-	-	-	556.408,73	556.408,73
	130103-SEÇÃO DE ORÇAMENTO DA SECRETARIA DE FAZENDA	-	-	-	-	326.961,33	808.164,76
	130902-FUNDO DE MODERNIZAÇÃO E REAPAR. DA ADM. FAZENDÁRIA	-	-	-	-	-	5.381,48
	<b>TOTAL ÓRGÃO</b>	-	-	-	-	<b>883.370,06</b>	<b>1.369.954,98</b>



ÓRGÃO	UNIDADE GESTORA	23 COMÉRCIO E SERVIÇOS	25 ENERGIA	26 TRANSPORTE	27 DESPORTO E LAZER	28 ENCARGOS ESPECIAIS	TOTAL EMPENHADO
13000-SECRETARIA DE ESTADO DE GESTÃO ADMINISTRATIVA E	140101-SECRETARIA DE GESTÃO ADMINISTRATIVA E DESBUROCRATI	-	-	-	-	13.480,47	511.532,08
	<b>TOTAL ÓRGÃO</b>	-	-	-	-	<b>13.480,47</b>	<b>511.532,08</b>
11000-SECRETARIA DE ESTADO DE GOVERNO	110101-SECRETARIA DE RELAÇÕES INSTITUCIONAIS E SOCIAIS	-	-	-	-	1.760,97	15.391,09
	<b>TOTAL ÓRGÃO</b>	-	-	-	-	<b>1.760,97</b>	<b>15.391,09</b>
	150205-SERVIÇO DE LIMPEZA URBANA DO DISTRITO FEDERAL- SLU	-	-	-	-	10.278,80	523.769,92
		-	-	-	-	10.278,80	523.014,40
		-	-	-	-	-	755,52
22000-SECRETARIA DE ESTADO DE INFRAESTRUTURA E SERVICOS	190101-SECRETARIA ESTADO DE INFRAESTRUTURA E SERVIÇOS PÚB	-	89.422,59	-	-	1.892,06	142.475,36
	190201-COMPANHIA URB. DA NOVA CAPITAL DO BRASIL-NOVACAP	240,55	-	1.853,38	85,74	83.970,54	882.834,66
		240,55	-	1.853,38	11,00	83.970,54	835.546,29
		-	-	-	74,74	-	47.288,36
	<b>TOTAL ÓRGÃO</b>	<b>240,55</b>	<b>89.422,59</b>	<b>1.853,38</b>	<b>85,74</b>	<b>96.141,40</b>	<b>1.549.079,94</b>



ÓRGÃO	UNIDADE GESTORA	23 COMÉRCIO E SERVIÇOS	25 ENERGIA	26 TRANSPORTE	27 DESPORTO E LAZER	28 ENCARGOS ESPECIAIS	TOTAL EMPENHADO
26000-SECRETARIA DE ESTADO DE MOBILIDADE	200101-SECRETARIA DE ESTADO DE MOBILIDADE	-	-	84.989,61	-	3.913,00	88.902,61
	200201-SOCIED. DE TRANSP. COLETIVOS DE BRASILIA - TCB	-	-	13.011,62	-	8.773,11	22.712,94
		-	-	3.798,22	-	8.243,35	12.969,78
		-	-	9.213,39	-	529,76	9.743,16
	200202-DEPTO DE ESTRADAS E RODAGEM DO DF - DER/DF	-	-	257.399,94	-	6.439,65	263.839,59
		-	-	202.557,01	-	5.648,36	208.205,37
		-	-	54.842,93	-	791,29	55.634,22
	200203-TRANSPORTE URBANO DO DISTRITO FEDERAL - DFTRANS	-	-	563.653,87	-	7.268,69	570.922,56
		-	-	537.985,42	-	3.500,38	541.485,81
		-	-	25.668,44	-	3.768,31	29.436,76
200204-COMPANHIA DO METROPOLITANO DO DF - METRÔ-DF	-	-	384.155,74	-	5.383,92	389.539,66	
	-	-	265.005,67	-	741,33	265.746,99	
	-	-	119.150,08	-	4.642,59	123.792,67	
	<b>TOTAL ÓRGÃO</b>	-	-	<b>1.303.210,78</b>	-	<b>31.778,38</b>	<b>1.335.917,37</b>
32000-SECRETARIA DE ESTADO DE PLANEJAMENTO, ORÇAMENTO E	130201-COMPANHIA DE PLANEJ. DO DISTRITO FEDERAL-CODEPLAN	-	-	1.045,05	-	5.384,24	146.714,27
	140202-INSTITUTO DE ASSIST. À SAÚDE DOS SERV. DO DF-INAS	-	-	-	-	134,71	153,79
	140905-FUNDO DE MELHORIA DA GESTÃO PÚBLICA - PRÓ-GESTÃO	-	-	-	-	-	991,80
	320101-SECRETARIA DE EST PLANEJAMENTO, ORÇAMENTO E GESTÃO	-	-	-	-	23.155,32	230.160,28
	320203-INSTITUTO DE PREV. DOS SERVIDORES DO DF - IPREV/DF	-	-	-	-	59.297,66	5.779.903,35
		-	-	-	-	58.392,96	1.934.299,17
		-	-	-	-	904,70	3.845.604,19
	320204-IPREV - FUNDO CAPITALIZADO DE PREVIDÊNCIA DO DF	-	-	-	-	-	4.848,68
	<b>TOTAL ÓRGÃO</b>	-	-	<b>1.045,05</b>	-	<b>87.971,93</b>	<b>6.162.772,17</b>



ÓRGÃO	UNIDADE GESTORA	23 COMÉRCIO E SERVIÇOS	25 ENERGIA	26 TRANSPORTE	27 DESPORTO E LAZER	28 ENCARGOS ESPECIAIS	TOTAL EMPENHADO	
	170101-SECRETARIA DE ESTADO DE SAÚDE DO DISTRITO FEDERAL	-	-	-	-	25.852,05	6.565.198,62	
23000-SECRETARIA DE ESTADO DE SAÚDE	170202-FUNDAÇÃO HEMOCENTRO DE BRASÍLIA - FHB	-	-	-	-	1.101,50	62.258,70	
		-	-	-	-	1.101,50	62.017,62	
		-	-	-	-	-	241,08	
	170203-FUNDAÇÃO DE ENS. E PESQ. EM CIÊNC. DA SAÚDE-FEPECS	-	-	-	-	246,15	10.705,88	
		-	-	-	-	246,15	10.570,06	
		-	-	-	-	-	135,82	
	<b>TOTAL ÓRGÃO</b>	-	-	-	-	<b>27.199,70</b>	<b>6.638.163,20</b>	
24000-SECRETARIA DE ESTADO DE SEGURANCA PUBLICA	220101-SECRETARIA DE SEGURANÇA PÚBLICA E DA PAZ SOCIAL	-	-	-	-	1.107,16	132.852,70	
	220103-POLÍCIA MILITAR DO DISTRITO FEDERAL - PMDF	-	-	-	-	-	22.073,19	
	220104-CORPO DE BOMB. MILITAR DO DISTRITO FEDERAL - CBMDF	-	-	-	-	-	6.434,62	
	220105-POLÍCIA CIVIL DO DISTRITO FEDERAL - PCDF	-	-	-	-	-	30.571,40	
			-	-	-	-	7.230,00	407.572,84
	220201-DEPARTAMENTO DE TRÂNSITO DO DF - DETRAN-DF	-	-	-	-	-	-	12.999,86
			-	-	-	-	7.230,00	394.572,99
	220901-FUNDO DE SAÚDE DA POLÍCIA MILITAR	-	-	-	-	-	2.551,66	





ÓRGÃO	UNIDADE GESTORA	23 COMÉRCIO E SERVIÇOS	25 ENERGIA	26 TRANSPORTE	27 DESPORTO E LAZER	28 ENCARGOS ESPECIAIS	TOTAL EMPENHADO
24000-SECRETARIA DE ESTADO DE SEGURANCA PUBLICA	220902-FUNDO DE SAÚDE DO CORPO DE BOMBEIROS	-	-	-	-	-	5.762,52
	220904-FUNDO DE MOD., MANUTENÇÃO E REEQ. DA PMDF - FUNPM	-	-	-	-	-	2.666,75
	220905-FUNDO DE MOD., MANUT. E REEQ. DO CBMDF - FUNCBM	-	-	-	-	-	3.634,01
	220906-FUNDO DE MOD., MANUT. E REEQ. DA PCDF - FUNPCDF	-	-	-	-	2,50	11.765,47
	<b>TOTAL ÓRGÃO</b>	-	-	-	-	<b>8.339,66</b>	<b>625.885,17</b>
45000-SECRETARIA DE ESTADO DE TRANSPARENCIA E CONTROLE	450101-CONTROLADORIA GERAL DO DISTRITO FEDERAL	-	-	-	-	-	-
	<b>TOTAL ÓRGÃO</b>	-	-	-	-	<b>4.526,59</b>	<b>69.932,06</b>
27000-SECRETARIA DE ESTADO DE TURISMO	310101-SECRETARIA DE EST. DE TURISMO DO DISTRITO FEDERAL	17.648,09	-	-	-	-	-
<b>TOTAL ÓRGÃO</b>		<b>17.648,09</b>	-	-	-	<b>935,21</b>	<b>18.583,30</b>



ÓRGÃO	UNIDADE GESTORA	23 COMÉRCIO E SERVIÇOS	25 ENERGIA	26 TRANSPORTE	27 DESPORTO E LAZER	28 ENCARGOS ESPECIAIS	TOTAL EMPENHADO
25000-SECRETARIA DE ESTADO DO TRABALHO E DO EMPREENDEDORISMO	180902-FUNDO DE ASSISTÊNCIA SOCIAL DO DISTRITO FEDERAL	-	-	-	-	-	83.404,31
	180906-FUNDO DE COMBATE E ERRADICAÇÃO DA POBREZA	-	-	-	-	-	29.482,72
	250101-SEC. DE EST. DO TRABALHO E DO EMPREENDEDORISMO-DF	-	-	-	-	-	-
					-	3.293,92	113.211,54
	250902-FUNDO P/A GERAÇÃO DE EMP. E RENDA DO DF - FUNGER	-	-	-	-	-	3.266,60
<b>TOTAL ÓRGÃO</b>		-	-	-	-	<b>3.293,92</b>	<b>229.365,16</b>
<b>Total geral</b>		<b>62.971,49</b>	<b>168.031,98</b>	<b>1.306.109,21</b>	<b>49.487,94</b>	<b>1.430.852,26</b>	<b>28.859.857,63</b>
<b>Total Fonte Tesouro</b>		<b>62.102,69</b>	<b>168.031,98</b>	<b>1.097.234,36</b>	<b>49.413,20</b>	<b>1.403.810,94</b>	<b>24.307.363,65</b>
<b>Total Outras Fontes</b>		<b>868,80</b>	<b>-</b>	<b>208.874,85</b>	<b>74,74</b>	<b>27.041,32</b>	<b>4.552.493,98</b>
<b>Total Geral Órgão</b>		<b>62.971,49</b>	<b>168.031,98</b>	<b>1.306.109,21</b>	<b>49.487,94</b>	<b>1.430.852,26</b>	<b>28.859.857,63</b>

Sistema Integrado de Administração Financeira e Contábil-SIAC/SIGGO/GDF