



GOVERNO DO DISTRITO FEDERAL
SECRETARIA DE ESTADO DE FAZENDA
SUBSECRETARIA DO TESOURO
COORDENAÇÃO DA DÍVIDA PÚBLICA E AJUSTE FISCAL

ESTIMATIVA DOS DISPÊNDIOS COM A DÍVIDA FUNDADA DO DF PARA 2017

R\$

TOTAL DISPÊNDIOS DÍVIDA FUNDADA		514.430.800
Amortização		257.028.000
Encargos		257.402.800
DÍVIDA INTERNA	28.843.0001.9030.0002	373.081.000
Amortização	469071	159.188.000
Encargos	329021	213.893.000
Saldo não refinanciado		363.321.000
Amortização	469071	156.534.000
Encargos	329021	206.787.000
Novas Operações Crédito Interno Previstas		9.760.000
Amortização	469071	2.654.000
Encargos	329021	7.106.000
DÍVIDA INTERNA PARCELADA	28.843.0001.9096.0010	
Amortização	469071	5.172.000
Encargos	329021	1.344.800
DÍVIDA INTERNA REFINANCIADA	28.841.0001.9030.0001	34.073.000
Amortização	469071	15.791.000
Encargos	329021	18.282.000
DÍVIDA EXTERNA	28.844.0001.9029.0001	100.760.000
Amortização	469071	76.877.000
Encargos	329021	23.883.000
Operações de Crédito Externo Contratadas		
Amortização	469071	76.877.000
Encargos	329021	23.243.000
Novas Operações Crédito Externo Previstas		
Amortização	469071	-
Encargos	329021	640.000

Fonte: GEDIP/CODAF/SUTES/SEF

Brasília, 13 de setembro de 2016.


MARIA CRISTINA GONÇALVES REIS
Coordenadora


FABRÍCIO DE OLIVEIRA BARROS
Subsecretário do Tesouro



GOVERNO DO DISTRITO FEDERAL
SECRETARIA DE ESTADO DE FAZENDA
SUBSECRETARIA DO TESOURO
COORDENAÇÃO DA DÍVIDA PÚBLICA E AJUSTE FISCAL

ESTIMATIVA DOS DISPÊNDIOS COM A CONTRIBUIÇÃO E REGULARIZAÇÃO DO PASEP PARA 2017

R\$

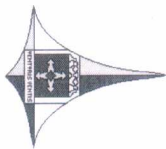
CONTRIBUIÇÃO AO PASEP	ND	FONTE	136.654.092
28.846.0001.9033.6963			
Contribuição FONTE 100	339047	100	102.005.040
Contribuição FONTE 101	339047	101	32.157.080
Cota-parte FPM	339047	102	2.081.565
Cota-parte ITR	339047	105	11.757
CF Recursos Hídricos e CP			
Recursos Minerais	339047	108	10.000
Cota-parte IPI	339047	109	79.650
Cota-parte CIDE	339047	148	284.000
Comp. Royalt Recursos Minerais	339047	157	25.000

Fonte: GECOP/CODAF/SUTES/SEF

Brasília, 13 setembro de 2016

MARIA CRISTINA GONÇALVES REIS
Coordenadora

FABRÍCIO DE OLIVEIRA BARROS
Subsecretário do Tesouro



GOVERNO DO DISTRITO FEDERAL
SECRETARIA DE ESTADO DE FAZENDA
SUBSECRETARIA DO TESOURO
COORDENAÇÃO DA DÍVIDA PÚBLICA E AJUSTE FISCAL

DEMONSTRATIVO DA PREVISÃO DE LIBERAÇÃO DAS OPERAÇÕES DE CRÉDITO CONTRATADAS

CONTRATO	OBJETO	CREADOR	ÓRGÃO EXECUTOR	PROJEITADO						
				TOTAL	2016	2017	2018	2019	2020	
CT0162305	IMPLANT DO SIST DE ABAST DE AGUA DE AGUAS LINDAS - 0162.305-94	CAIXA ECONÔMICA FEDERAL	CAESB (via SEF - Participação Acondiada)	31.784.922	13.044.866	9.165.464	9.574.592	0	0	
CT0162306	IMPLANT DO SIST DE ABAST DE ESGOTAM ÁGUAS LINDAS - 0162.306-98			31.392.949	9.206.620	5.502.750	6.265.193	10.418.386	0	
CT15174927	PRO-MORADIA INFRA-ESTRUTURA E SANEAMENTO DF		SINESP	20.434.165	10.217.000	10.217.165	0	0	0	
CT6223226	MESTRE D'ARMAIS - 262.232-26			18.031.045	9.016.000	9.015.045	0	0	0	
CT6225051	PRO-MORADIA INFRA-ESTRUTURA, URBANI, ASSENTAMENTO - ARAPOANGA - 262.250-51			23.376.509	11.688.000	11.688.509	0	0	0	
CT2622253	PRO-MORADIA INFRA-ESTRUTURA, URBAN DE ASSENTAMENTO - SOL NASCENTE - 262.225-34			200.714.601	21.964.000	109.301.000	69.449.601	0	0	
CT2266369	IMPLANTAÇÃO DE SISTEMA PROD DE AGUA DO CORUMBÁ SUL - 228.636-96		CAIXA ECONÔMICA FEDERAL	CAESB (via SEF - Participação Acondiada)	62.131.957	3.654.116	37.719.568	9.066.069	11.692.204	0
CT2785589	IMPLANTAÇÃO DO SISTEMA DE TRANSPORTE DE PASSAGEIROS - EIXO OESTE - 0394.625-04			6.912.124	1.252.413	5.659.711	0	0	0	
CT3946290	IMPLANT SIST DRENAGEM PLUVIAL E PAV ASFALTICA NO SETOR HABIT. ARNQUEIRA - 0399.840-83			516.119.932	49.826.000	289.648.000	196.645.932	0	0	
CT3998408	IMPLANT SIST DRENAGEM PLUVIAL E PAV ASFALTICA NO SETOR HABIT. BURTIZINHO - 0399.834-03			47.622.498	10.000.000	37.622.498	0	0	0	
CT3998340	IMPLANT SIST DRENAGEM PLUVIAL E PAV ASFALTICA NO SETOR HABIT. VICENTE PIRES - 0399.836-22			19.381.369	8.500.000	10.881.369	0	0	0	
CT0399836	IMPLANT SIST DRENAGEM PLUVIAL E PAV ASFALTICA NO SETOR HABIT. PORTO RICO - 0399.819-14			397.961.364	101.327.000	198.981.000	97.653.364	0	0	
CT3998191	AMPLIAÇÃO DA DF-047 E OBRA DE ARTE ESPECIAL - 0319.129-88			35.034.769	19.800.000	15.234.769	0	0	0	
CT3191298	IMPLANTAÇÃO DO SISTEMA DE TRANSPORTE DE PASSAGEIROS - EIXO SUL - 0394.625-69			50.556.782	3.556.782	47.000.000	0	0	0	
CT0394625	PROGRAMA DE FINANCIAMENTO DE CONTRAPARTIDA DO PAC - CPAC			170.604.224	28.004.224	142.600.000	0	0	0	
CT3814554	COMPLEM. FONTE AQUISIÇÃO TRENS METRO E CONST. TERMINAIS RODOVIÁRIOS			6.153.077	6.153.077	0	0	0	0	
CT1120609	PROGRAMA DE TRANSPORTE INTEGRADO, MOBILIDADE E DESENVOLVIMENTO URBANO - PROINVEST	BNDES	Coordenação Sucap (METRO)	20.295.434	20.295.434	0	0	0	0	
CT1221444	EMPREENHIMENTO RESIDENCIAL PARQUE DO RIACHO - 5ª ETAPA - RIACHO FUNDO II		DER	146.195.815	47.220.066	97.314.032	1.661.717	0	0	
CT2000001	MOBILIDADE INTEGRADA		CODHAB	26.462.619	26.462.619	0	0	0	0	
CT2000007	PROGRAMA DE TRANSPORTE URBANO DO DF	88	Coordenação SUCAP	49.975.000	49.975.000	0	0	0	0	
EX0001957	PROJETO DE DESENVOLVIMENTO FAZENDÁRIO DO DISTRITO FEDERAL		SEC. MOBILIDADE	55.018.411	31.058.411	23.960.000	0	0	0	
EX0002657	PROJETO DE DESENVOLVIMENTO FAZENDÁRIO DO DISTRITO FEDERAL		SEDS	168.500.501	22.126.066	83.122.932	49.703.514	13.547.989	0	
EX0003040	PROJETO DE DESENVOLVIMENTO FAZENDÁRIO DO DISTRITO FEDERAL		SEF	115.032.414	8.987.750	26.511.166	26.511.166	26.511.166	26.511.166	
TOTAL				2.219.692.481	513.335.444	1.151.144.978	466.531.148	62.169.745	26.511.166	

MARIA CRISTINA GONÇALVES REIS
Coordenadora

FABRÍCIO DE OLIVEIRA BARROS
Subsecretário do Tesouro



GOVERNO DO DISTRITO FEDERAL
SECRETARIA DE ESTADO DE FAZENDA
SUBSECRETARIA DO TESOUREIRO
COORDENAÇÃO DA DÍVIDA PÚBLICA E AJUSTE FISCAL

PROJEÇÃO DO SERVIÇO DA DÍVIDA CONSOLIDADA DO DISTRITO FEDERAL PARA 2017

R\$

CONTÁTO	CHEDOR	EXECUTOR	OBJETO	TIPO	INÍCIO	TÉRMINO	MOEDA ORIGINAL	SALDO DEVEDOR EM JULHO/2016 (R\$)	CRONOGRAMA DE PAGAMENTO				TOTAL DO ANO		
									1º SEMESTRE	2º SEMESTRE	1º SEMESTRE	2º SEMESTRE	AMORTIZAÇÃO	ENCARGOS	TOTAL
CT0002487	CAIXA	GDF/SEF	PROGRAMA NACIONAL DE APOIO À ADMINISTRAÇÃO FISCAL DOS ESTADOS BRASILEIROS-PNAFE	I	10/07/1987	07/03/2017	US\$	2.522.759	1.357.000	-	17.000	-	1.357.000	17.000	1.374.000
CT0383792	CAIXA	GDF/SEF	APOIO À GESTÃO ADMINISTRATIVA E FISCAL DOS MUNICÍPIOS BRASILEIROS - PNAFM	I	13/06/2011	15/12/2029	US\$	38.534.203	1.536.000	1.536.000	469.000	454.000	3.072.000	923.000	3.995.000
CT2396922	CAIXA	CAESB	EXECUÇÃO DE OBRAS DA ESTAÇÃO DE TRATAMENTO DE ESGOTO SANITÁRIO EM BRASÍLIA	I	17/09/1981	18/01/2019	UPR	935.996	176.000	188.000	45.000	34.000	364.000	79.000	443.000
CT3119697	CAIXA	COOHAB	EXECUÇÃO DE OBRAS DE REFORMA E MANUTENÇÃO DE IMÓVEIS DO SETOR HABITACIONAL	I	12/12/1986	18/03/2018	UPR	442.652	133.000	137.000	23.000	20.000	270.000	43.000	313.000
CT3620327	CAIXA	COOHAB	EXECUÇÃO DE OBRAS DE REFORMA E MANUTENÇÃO DE IMÓVEIS DO SETOR HABITACIONAL	I	12/12/1986	18/03/2018	UPR	413.652	125.000	129.000	22.000	19.000	254.000	41.000	295.000
CT3620328	CAIXA	COOHAB	EXECUÇÃO DE OBRAS DE REFORMA E MANUTENÇÃO DE IMÓVEIS DO SETOR HABITACIONAL	I	12/12/1986	18/03/2018	UPR	403.248	122.000	125.000	21.000	18.000	247.000	39.000	286.000
CT3621467	CAIXA	COOHAB	CONCLUSÃO E MELHORIA DE UNIDADES HABITACIONAIS EM VÁRIAS ÁREAS DO DISTRITO FEDERAL	I	12/12/1986	18/11/2019	UPR	524.629	76.000	78.000	22.000	20.000	154.000	42.000	196.000
CT3621984	CAIXA	COOHAB	CONCLUSÃO E MELHORIA DE UNIDADES HABITACIONAIS EM VÁRIAS ÁREAS DO DISTRITO FEDERAL	I	12/12/1986	18/06/2018	UPR	735.154	191.000	197.000	33.000	28.000	368.000	61.000	429.000
CT062236	CAIXA	CAESB	IMPLANTANDO DO SISTEMA DE ABASTECIMENTO DE ÁGUA DA CIDADE DE ÁGUAS LINDAS - GO	I	12/07/2005	18/05/2021	UPR	14.336.718	3.501.000	4.329.000	2.090.000	2.250.000	7.830.000	4.520.000	12.350.000
CT0622365	CAIXA	CAESB	IMPLANTANDO DO SISTEMA DE ABASTECIMENTO DE ÁGUA DA CIDADE DE ÁGUAS LINDAS - GO	I	12/07/2005	18/01/2022	UPR	17.818.838	2.544.000	2.871.000	1.526.000	1.519.000	5.415.000	3.045.000	8.460.000
CT0622367	CAIXA	SINESP	PROGRAMA DE INFRA-ESTRUTURA E ABASTECIMENTO BÁSICO DO DF - PRO-MORADIA	I	30/09/2008	18/05/2028	UPR	126.648.751	4.238.000	4.620.000	6.746.000	6.913.000	8.869.000	13.692.000	22.550.000
CT2628699	CAIXA	CAESB	IMPLANTANDO DO SISTEMA DE ABASTECIMENTO DE ÁGUA DO RIO DOCE - PRO-MORADIA	I	28/05/2009	18/10/2031	UPR	8.857.514	474.000	1.077.000	927.000	2.005.000	1.561.000	2.692.000	4.253.000
CT2622323	CAIXA	SINESP	CONCLUSÃO DE OBRAS DE INFRA-ESTRUTURA DE ABASTECIMENTO DE ÁGUA DO RIO DOCE - PRO-MORADIA	I	28/05/2009	18/05/2030	UPR	8.175.440	1.374.000	3.282.000	1.912.000	4.348.000	4.656.000	6.280.000	10.916.000
CT2622328	CAIXA	SINESP	CONCLUSÃO DE OBRAS DE INFRA-ESTRUTURA DE ABASTECIMENTO DE ÁGUA DO RIO DOCE - PRO-MORADIA	I	28/05/2009	18/05/2030	UPR	18.272.942	773.000	967.000	1.090.000	1.284.000	1.740.000	2.364.000	4.104.000
CT2622361	CAIXA	SINESP	CONCLUSÃO DE OBRAS DE INFRA-ESTRUTURA DE ABASTECIMENTO DE ÁGUA DO RIO DOCE - PRO-MORADIA	I	28/05/2009	18/05/2030	UPR	19.838.514	879.000	1.728.000	1.229.000	1.497.000	2.007.000	2.726.000	4.733.000
CT2195589	CAIXA	CAESB	IMPLANTANDO DO SISTEMA DE PRODUÇÃO DE ÁGUA DO RIO CORIMA - COMPLEMENTAÇÃO	I	28/06/2009	18/10/2031	UPR	10.848.240	300.000	387.000	599.000	722.000	687.000	1.311.000	1.998.000
CT0627753	CAIXA	SEF / CEB	APORTE FINANCEIRO NA CEB	I	28/12/2012	28/12/2027	R\$	140.512.686	6.216.000	6.216.000	10.001.000	9.693.000	12.432.000	19.694.000	32.126.000
CT3131298	CAIXA	SECRETARIA DE SEGURANÇA PÚBLICA	IMPLANTANDO DO SISTEMA DE TRANSPORTE DE PASSAGEIROS - EXO SUL	I	01/11/2011	18/07/2033	UPR	46.637.293	1.077.000	1.892.000	2.857.000	3.602.000	2.869.000	6.159.000	8.028.000
CT0384925	CAIXA	SECRETARIA DE SEGURANÇA PÚBLICA	CONTRAPARTIDA NO AMBITO DO PNCAN - PACANÁ	I	28/12/2012	18/06/2034	UPR	382.786.071	6.835.000	8.183.000	15.087.000	17.231.000	15.016.000	32.318.000	47.386.000
CT3181454	CAIXA	COOHAB	PARQUE EXO OESTE	I	28/12/2012	15/05/2020	URTLAP	28.170.399	4.711.000	4.705.000	1.307.000	1.097.000	9.416.000	2.044.000	11.820.000
CT3624520	CAIXA	SINESP	CORREÇÃO DE NÍVEL DE TRANSPORTE PÚBLICO COLETIVO - EXO OESTE	I	25/06/2013	18/12/2036	UPR	1.367.681	1.366.000	3.458.000	3.753.000	9.124.000	4.824.000	12.877.000	17.701.000
CT3696408	CAIXA	SINESP	IMPLANTANDO DO SISTEMA DE DRENAGEM PLUVIAL E PAVIMENTAÇÃO ASFALTICA NO SETOR ANJOUEIRA - DF	I	07/03/2014	18/02/2036	UPR	-	266.000	669.000	747.000	1.636.000	875.000	2.583.000	3.258.000
CT3696340	CAIXA	SINESP	IMPLANTANDO DO SISTEMA DE DRENAGEM PLUVIAL E PAVIMENTAÇÃO ASFALTICA NO SETOR ANJOUEIRA - DF	I	07/03/2014	18/06/2035	UPR	151.256	153.000	244.000	451.000	666.000	387.000	1.137.000	1.534.000
CT0696936	CAIXA	SINESP	IMPLANTANDO DO SISTEMA DE DRENAGEM PLUVIAL E PAVIMENTAÇÃO ASFALTICA NO SETOR ANJOUEIRA - DF	I	07/03/2014	18/02/2036	UPR	2.019.182	1.912.000	3.468.000	5.879.000	10.210.000	5.390.000	16.089.000	21.489.000
CT3696191	CAIXA	SINESP	IMPLANTANDO DO SISTEMA DE DRENAGEM PLUVIAL E PAVIMENTAÇÃO ASFALTICA NO SETOR ANJOUEIRA - DF	I	07/03/2014	18/02/2036	UPR	-	321.000	461.000	987.000	1.366.000	782.000	2.443.000	3.125.000
CT36204181	BUDES	GDF	IMPLANTANDO DO SISTEMA DE DRENAGEM PLUVIAL E PAVIMENTAÇÃO ASFALTICA NO SETOR ANJOUEIRA - DF	I	07/03/2014	18/02/2036	UPR	-	321.000	461.000	987.000	1.366.000	782.000	2.443.000	3.125.000
CT36204181	BUDES	GDF	IMPLANTANDO DO SISTEMA DE DRENAGEM PLUVIAL E PAVIMENTAÇÃO ASFALTICA NO SETOR ANJOUEIRA - DF	I	07/03/2014	18/02/2036	UPR	-	321.000	461.000	987.000	1.366.000	782.000	2.443.000	3.125.000
CT36204181	BUDES	GDF	IMPLANTANDO DO SISTEMA DE DRENAGEM PLUVIAL E PAVIMENTAÇÃO ASFALTICA NO SETOR ANJOUEIRA - DF	I	07/03/2014	18/02/2036	UPR	-	321.000	461.000	987.000	1.366.000	782.000	2.443.000	3.125.000
CT36204181	BUDES	GDF	IMPLANTANDO DO SISTEMA DE DRENAGEM PLUVIAL E PAVIMENTAÇÃO ASFALTICA NO SETOR ANJOUEIRA - DF	I	07/03/2014	18/02/2036	UPR	-	321.000	461.000	987.000	1.366.000	782.000	2.443.000	3.125.000
CT36204181	BUDES	GDF	IMPLANTANDO DO SISTEMA DE DRENAGEM PLUVIAL E PAVIMENTAÇÃO ASFALTICA NO SETOR ANJOUEIRA - DF	I	07/03/2014	18/02/2036	UPR	-	321.000	461.000	987.000	1.366.000	782.000	2.443.000	3.125.000
CT36204181	BUDES	GDF	IMPLANTANDO DO SISTEMA DE DRENAGEM PLUVIAL E PAVIMENTAÇÃO ASFALTICA NO SETOR ANJOUEIRA - DF	I	07/03/2014	18/02/2036	UPR	-	321.000	461.000	987.000	1.366.000	782.000	2.443.000	3.125.000
CT36204181	BUDES	GDF	IMPLANTANDO DO SISTEMA DE DRENAGEM PLUVIAL E PAVIMENTAÇÃO ASFALTICA NO SETOR ANJOUEIRA - DF	I	07/03/2014	18/02/2036	UPR	-	321.000	461.000	987.000	1.366.000	782.000	2.443.000	3.125.000
CT36204181	BUDES	GDF	IMPLANTANDO DO SISTEMA DE DRENAGEM PLUVIAL E PAVIMENTAÇÃO ASFALTICA NO SETOR ANJOUEIRA - DF	I	07/03/2014	18/02/2036	UPR	-	321.000	461.000	987.000	1.366.000	782.000	2.443.000	3.125.000
CT36204181	BUDES	GDF	IMPLANTANDO DO SISTEMA DE DRENAGEM PLUVIAL E PAVIMENTAÇÃO ASFALTICA NO SETOR ANJOUEIRA - DF	I	07/03/2014	18/02/2036	UPR	-	321.000	461.000	987.000	1.366.000	782.000	2.443.000	3.125.000
CT36204181	BUDES	GDF	IMPLANTANDO DO SISTEMA DE DRENAGEM PLUVIAL E PAVIMENTAÇÃO ASFALTICA NO SETOR ANJOUEIRA - DF	I	07/03/2014	18/02/2036	UPR	-	321.000	461.000	987.000	1.366.000	782.000	2.443.000	3.125.000
CT36204181	BUDES	GDF	IMPLANTANDO DO SISTEMA DE DRENAGEM PLUVIAL E PAVIMENTAÇÃO ASFALTICA NO SETOR ANJOUEIRA - DF	I	07/03/2014	18/02/2036	UPR	-	321.000	461.000	987.000	1.366.000	782.000	2.443.000	3.125.000
CT36204181	BUDES	GDF	IMPLANTANDO DO SISTEMA DE DRENAGEM PLUVIAL E PAVIMENTAÇÃO ASFALTICA NO SETOR ANJOUEIRA - DF	I	07/03/2014	18/02/2036	UPR	-	321.000	461.000	987.000	1.366.000	782.000	2.443.000	3.125.000
CT36204181	BUDES	GDF	IMPLANTANDO DO SISTEMA DE DRENAGEM PLUVIAL E PAVIMENTAÇÃO ASFALTICA NO SETOR ANJOUEIRA - DF	I	07/03/2014	18/02/2036	UPR	-	321.000	461.000	987.000	1.366.000	782.000	2.443.000	3.125.000
CT36204181	BUDES	GDF	IMPLANTANDO DO SISTEMA DE DRENAGEM PLUVIAL E PAVIMENTAÇÃO ASFALTICA NO SETOR ANJOUEIRA - DF	I	07/03/2014	18/02/2036	UPR	-	321.000	461.000	987.000	1.366.000	782.000	2.443.000	3.125.000
CT36204181	BUDES	GDF	IMPLANTANDO DO SISTEMA DE DRENAGEM PLUVIAL E PAVIMENTAÇÃO ASFALTICA NO SETOR ANJOUEIRA - DF	I	07/03/2014	18/02/2036	UPR	-	321.000	461.000	987.000	1.366.000	782.000	2.443.000	3.125.000
CT36204181	BUDES	GDF	IMPLANTANDO DO SISTEMA DE DRENAGEM PLUVIAL E PAVIMENTAÇÃO ASFALTICA NO SETOR ANJOUEIRA - DF	I	07/03/2014	18/02/2036	UPR	-	321.000	461.000	987.000	1.366.000	782.000	2.443.000	3.125.000
CT36204181	BUDES	GDF	IMPLANTANDO DO SISTEMA DE DRENAGEM PLUVIAL E PAVIMENTAÇÃO ASFALTICA NO SETOR ANJOUEIRA - DF	I	07/03/2014	18/02/2036	UPR	-	321.000	461.000	987.000	1.366.000	782.000	2.443.000	3.125.000
CT36204181	BUDES	GDF	IMPLANTANDO DO SISTEMA DE DRENAGEM PLUVIAL E PAVIMENTAÇÃO ASFALTICA NO SETOR ANJOUEIRA - DF	I	07/03/2014	18/02/2036	UPR	-	321.000	461.000	987.000	1.366.000	782.000	2.443.000	3.125.000
CT36204181	BUDES	GDF	IMPLANTANDO DO SISTEMA DE DRENAGEM PLUVIAL E PAVIMENTAÇÃO ASFALTICA NO SETOR ANJOUEIRA - DF	I	07/03/2014	18/02/2036	UPR	-	321.000	461.000	987.000	1.366.000	782.000	2.443.000	3.125.000
CT36204181	BUDES	GDF	IMPLANTANDO DO SISTEMA DE DRENAGEM PLUVIAL E PAVIMENTAÇÃO ASFALTICA NO SETOR ANJOUEIRA - DF	I	07/03/2014	18/02/2036	UPR	-	321.000	461.000	987.000	1.366.000	782.000	2.443.000	3.125.000
CT36204181	BUDES	GDF	IMPLANTANDO DO SISTEMA DE DRENAGEM PLUVIAL E PAVIMENTAÇÃO ASFALTICA NO SETOR ANJOUEIRA - DF	I	07/03/2014	18/02/2036	UPR	-	321.000	461.000	987.000	1.366.000	782.000	2.443.000	3.125.000
CT36204181	BUDES	GDF	IMPLANTANDO DO SISTEMA DE DRENAGEM PLUVIAL E PAVIMENTAÇÃO ASFALTICA NO SETOR ANJOUEIRA - DF	I	07/03/2014	18/02/2036	UPR	-	321.000	461.000	987.000	1.366.000	782.000	2.443.000	3.125.000
CT36204181	BUDES	GDF	IMPLANTANDO DO SISTEMA DE DRENAGEM PLUVIAL E PAVIMENTAÇÃO ASFALTICA NO SETOR ANJOUEIRA - DF	I	07/03/2014	18/02/2036	UPR	-	321.000	461.000	987.000	1.366.000	782.000	2.443.000	3.125.000
CT36204181	BUDES	GDF	IMPLANTANDO DO SISTEMA DE DRENAGEM PLUVIAL E PAVIMENTAÇÃO ASFALTICA NO SETOR ANJOUEIRA - DF	I	07/03/2014	18/02/2036	UPR	-	321.000	461.000	987.000	1.366.000	782.000	2.443.000	3.125.000
CT36204181	BUDES	GDF	IMPLANTANDO DO SISTEMA DE DRENAGEM PLUVIAL E PAVIMENTAÇÃO ASFALTICA NO SETOR ANJOUEIRA - DF	I	07/03/2014	18/02/2036	UPR	-	321.000	461.000	987.000	1.366.000	782.000	2.443.000	3.125.000
CT36204181	BUDES	GDF	IMPLANTANDO DO SISTEMA DE DRENAGEM PLUVIAL E PAVIMENTAÇÃO ASFALTICA NO SETOR ANJOUEIRA - DF	I	07/03/2014	18/02/2036	UPR	-	321.000	461.000	987.000	1.366.000	782.000	2.4	



GOVERNO DO DISTRITO FEDERAL
SECRETARIA DE ESTADO DE FAZENDA
SUBSECRETARIA DO TESOUREIRO
COORDENAÇÃO DA DÍVIDA PÚBLICA E AJUSTE FISCAL

PROJEÇÃO DO SERVIÇO DA DÍVIDA CONSOLIDADA DO DISTRITO FEDERAL PARA 2017

CONTRATO	CREDOR	EXECUTOR	OBJETO	TIPO	INICIO	TERMINO	MOEDA ORIGINAL	SALDO DEVEDOR EM JULHO/2016 (R\$)	CRONOGRAMA DE PAGAMENTO				TOTAL DO ANO			
									AMORTIZAÇÃO		JUNTOS E ENCARGOS		AMORTIZAÇÃO	ENCARGOS		
									1º SEMESTRE	2º SEMESTRE	1º SEMESTRE	2º SEMESTRE				
EX001/288	BID	SINESP	PROGRAMA DE SANEAMENTO BÁSICO DO DISTRITO FEDERAL	E	11/06/2001	11/06/2026	US\$	257.748.142	13.865.000	13.865.000	5.257.000	4.993.000	27.730.000	10.250.000	37.980.000	
EX001/957	BID	SECRETARIA DE MOBILIDADE	PROGRAMA DE TRANSPORTES URBANOS DO DF	E	10/04/2013	10/04/2032	US\$	421.505.754	15.154.000	16.115.000	4.474.000	4.634.000	31.269.000	8.108.000	40.377.000	
EX003/957	BID	SDE	PROGRAMA DE DESENVOLVIMENTO ECONOMICO DO DF - PROCIDADES	E	10/09/2014	15/04/2039	US\$	6.014.823	-	-	613.000	835.000	-	1.448.000	1.448.000	
EX003/040	BID	SEF	PROJETO DE DESENVOLVIMENTO FAZENDARIO DO DISTRITO FEDERAL	E	29/02/2016	15/10/2035	US\$	-	-	-	393.000	462.000	-	825.000	825.000	
EX001/326	BIRD	ADASA	PROGRAMA DE SANEAMENTO AMBIENTAL E GESTÃO TERRITORIAL DO DF	E	23/02/2006	15/03/2022	US\$	74.108.799	6.657.000	6.657.000	291.000	269.000	13.314.000	960.000	13.874.000	
EX001/075	BIRD	SEPLAN	PROGRAMA DE MODERNIZAÇÃO DA GESTÃO PÚBLICA NO DISTRITO FEDERAL	E	10/09/2009	15/03/2032	US\$	67.657.019	2.282.000	2.282.000	530.000	522.000	4.954.000	1.052.000	5.616.000	
TOTAL DÍVIDA EXTERNA									827.835.537	37.958.000	38.919.000	11.428.000	11.715.000	76.877.000	23.243.000	100.120.000
REFINANCIAMENTO DE DÍVIDAS DO DISTRITO FEDERAL DE ACORDO COM A LEI 946/97 (TP 80%)									991.518.341	6.116.000	9.675.000	5.045.000	13.237.000	15.791.000	18.282.000	34.073.000
CT0003861	STNUNIAO	GDF	TOTAL DÍVIDA INTERNA REFINANCIADA		29/07/1999	27/07/2029	R\$	991.518.341	6.116.000	9.675.000	5.045.000	13.237.000	15.791.000	18.282.000	34.073.000	

Fonte: GEDIP/COAD/SUTES/SEF


Notas:

1. E = dívida externa - I = dívida interna
2. Projeção do saldo devedor final/2016

US\$ - Dólar dos Estados Unidos da América
URP - Unidade Real de Pagamento
URP ALP - Unidade de Referência da Taxa de Juros a Longo Prazo

MARIA CRISTINA GONÇALVES REIS
Coordenadora

FABRÍCIO DE OLIVEIRA BARROS
Subsecretário do Tesouro




GOVERNO DO DISTRITO FEDERAL
SECRETARIA DE ESTADO DE FAZENDA
SUBSECRETARIA DO TESOURO
COORDENAÇÃO DA DÍVIDA PÚBLICA E AJUSTE FISCAL

Posição em 31/07/2016

CONTRATO	2016		2019		2020		2021		2022		2023		2024	
	AMORTIZAÇÃO	ENCARGOS	AMORTIZAÇÃO	ENCARGOS	AMORTIZAÇÃO	ENCARGOS	AMORTIZAÇÃO	ENCARGOS	AMORTIZAÇÃO	ENCARGOS	AMORTIZAÇÃO	ENCARGOS	AMORTIZAÇÃO	ENCARGOS
003969-5TN-TP	62.810.482	36.018.021	65.389.478	33.440.714	68.032.731	30.751.637	70.804.489	27.946.059	73.689.174	25.025.093	76.691.384	21.985.122	79.815.909	18.820.426
TOTAL DIV.INT. REF.	62.810.482	36.018.021	65.389.478	33.440.714	68.032.731	30.751.637	70.804.489	27.946.059	73.689.174	25.025.093	76.691.384	21.985.122	79.815.909	18.820.426
CT0002497	-	-	-	-	-	-	-	-	-	-	-	-	-	-
CT0368792	2.854.385	788.672	2.854.385	722.482	2.854.385	657.097	2.854.385	588.042	2.854.385	520.832	2.854.385	453.622	2.854.385	387.519
CT0362052	404.158	31.059	35.909	359	-	-	-	-	-	-	-	-	-	-
CT3819967	68.728	8.338	-	-	-	-	-	-	-	-	-	-	-	-
CT3820327	64.353	7.887	-	-	-	-	-	-	-	-	-	-	-	-
CT3820834	62.689	7.428	-	-	-	-	-	-	-	-	-	-	-	-
CT3821457	159.229	32.670	153.252	22.655	-	-	-	-	-	-	-	-	-	-
CT3821964	198.910	22.395	-	-	-	-	-	-	-	-	-	-	-	-
CT0162296	8.573.338	4.419.848	9.284.920	3.352.473	10.055.564	2.198.508	10.880.171	944.598	1.900.853	28.546	-	-	-	-
CT0162305	9.453.231	3.766.133	10.282.535	2.596.785	11.114.320	1.319.107	4.888.972	147.820	-	-	-	-	-	-
CT0162306	6.872.908	2.819.156	9.583.787	2.844.315	11.179.229	2.002.627	11.927.922	793.199	1.029.337	9.007	-	-	-	-
CT7574927	9.631.831	13.076.756	10.225.901	12.086.639	10.565.613	11.035.454	11.526.225	9.919.433	12.237.137	8.734.580	12.991.887	7.476.646	13.793.209	6.141.127
CT2863869	3.004.035	5.161.401	3.570.049	5.495.325	3.790.242	5.183.385	4.024.016	4.892.206	4.272.208	4.500.600	4.535.709	4.127.307	4.815.461	3.730.991
CT2622253	9.916.489	12.084.877	12.875.940	14.050.871	13.534.698	13.062.735	14.227.158	14.955.047	14.955.047	10.932.211	15.720.176	9.784.518	16.524.449	8.578.107
CT6222326	2.061.867	2.523.361	2.167.356	2.265.127	2.278.242	2.198.798	2.394.801	2.023.959	2.517.324	1.840.176	2.646.115	1.646.989	2.781.485	1.443.919
CT6225051	2.416.058	2.956.829	2.539.669	2.771.413	2.668.603	2.576.512	2.806.185	2.371.639	2.949.754	2.156.285	3.100.669	1.929.912	3.259.306	1.691.958
CT0402763	815.100	1.403.278	865.373	1.332.057	918.748	1.256.443	972.414	1.176.166	1.035.576	1.090.937	1.099.448	1.000.452	1.167.259	904.386
CT3191298	12.307.776	17.643.526	12.307.776	15.978.837	12.307.776	13.994.488	12.307.776	12.088.493	12.307.776	10.291.124	12.307.776	8.402.938	12.307.776	6.649.438
CT0394625	3.694.790	3.922.677	7.770.384	7.447.545	4.164.619	7.104.794	4.421.483	6.740.802	4.694.191	6.354.567	4.983.718	5.944.403	5.291.103	5.508.941
CT3814554	18.589.180	36.411.770	20.770.014	36.990.843	22.051.063	35.332.233	23.411.124	33.677.492	24.855.071	31.820.890	26.388.077	30.055.532	28.015.636	28.075.335
CT3814554	9.308.076	1.524.353	9.308.076	673.278	2.327.019	35.753	-	-	-	-	-	-	-	-
CT3946290	11.953.868	29.450.250	15.949.152	36.032.341	16.932.861	34.838.495	17.907.243	33.564.331	10.086.040	32.215.785	20.263.225	30.783.553	21.513.016	29.262.973
CT3998408	1.593.710	4.001.227	1.692.006	3.956.696	1.796.365	3.707.376	1.907.161	3.546.722	2.024.790	3.376.159	2.149.675	3.195.073	2.282.283	3.002.825
CT3998340	617.401	1.624.353	655.481	1.568.137	695.910	1.510.515	738.832	1.448.276	784.401	1.382.202	832.782	1.312.051	884.146	1.237.573
CT0398936	10.514.457	28.959.580	13.024.274	32.089.230	13.827.583	31.534.432	14.880.438	30.287.792	15.585.986	28.984.879	16.547.189	27.590.988	17.567.784	26.111.125
CT3998191	1.064.520	2.932.669	1.130.177	2.837.466	1.199.894	2.736.391	1.273.890	2.629.092	1.352.462	2.515.154	1.435.878	2.394.200	1.524.440	2.265.785
TOTAL CEF	126.201.127	179.468.210	143.188.711	185.627.856	144.554.722	172.280.144	143.246.187	158.834.489	124.442.246	148.853.742	127.856.730	136.098.188	134.581.739	124.992.002
CT9204181	20.835.034	10.055.461	20.835.034	8.353.589	20.835.034	6.781.597	20.835.034	5.169.874	20.835.034	3.559.343	20.835.034	1.948.357	13.890.022	404.688
CT9204941	-	78.492	-	-	-	-	-	-	-	-	-	-	-	-
CT1120809	6.227.820	2.010.792	6.227.820	1.522.280	6.227.820	1.038.983	6.227.820	548.195	3.632.895	94.500	-	-	-	-
CT1221444	18.381.201	18.854.395	18.399.665	17.590.962	18.399.665	16.353.603	18.399.665	15.024.593	18.399.665	13.741.109	16.399.665	12.457.824	16.399.665	11.206.334
TOTAL BIDES	47.772.232	30.597.140	45.462.518	27.477.811	45.462.518	24.174.164	45.462.518	20.742.562	42.867.293	17.394.952	39.234.698	14.406.181	32.289.687	11.611.022
CT2000001	10.252.532	4.027.072	10.252.532	3.214.785	10.252.532	2.408.782	10.252.532	1.580.240	10.282.532	777.963	4.271.888	84.377	-	-
CT2000007	-	31.770.252	-	31.770.252	30.603.265	31.346.274	30.603.265	29.212.347	30.603.265	27.162.653	30.603.265	25.112.959	30.603.265	23.126.037
TOTAL BB	10.252.532	35.797.324	10.252.532	34.985.047	40.555.797	33.766.056	40.555.797	30.802.687	40.555.797	27.940.616	34.875.153	25.197.337	30.603.265	23.126.037
TOTAL DIV.INTERNNA	247.036.433	282.281.686	264.373.238	281.351.428	298.905.768	280.963.000	300.386.001	238.335.707	281.854.911	217.214.402	278.687.965	197.686.828	277.290.601	178.448.487
EX0001288	25.774.814	8.497.086	25.774.814	7.467.083	26.437.098	6.437.098	25.774.814	25.774.814	4.377.127	3.347.141	25.774.814	3.347.141	25.774.814	2.317.156
EX0001957	29.284.763	7.987.818	30.030.282	7.638.575	30.030.282	7.102.802	30.030.282	6.527.454	30.030.282	5.971.894	30.030.282	5.416.333	30.030.282	4.874.472
EX0002957	-	2.247.794	4.048.750	8.097.500	8.097.500	2.733.816	8.097.500	2.733.816	8.097.500	2.584.012	8.097.500	2.440.775	8.097.500	2.284.405
EX0003040	-	1.083.797	-	1.406.247	1.733.066	6.909.219	6.909.219	6.909.219	6.909.219	1.757.445	6.909.219	6.909.219	6.909.219	1.506.006
TOTAL BID	55.056.577	19.816.478	69.855.866	19.432.177	63.902.606	18.164.889	70.811.825	16.443.481	70.811.825	14.690.478	70.811.825	12.833.874	70.811.825	10.982.038
EX0007326	12.374.362	616.626	12.374.362	471.080	12.374.362	326.546	12.374.362	180.017	6.050.809	35.280	-	-	-	-
EX0007675	4.240.805	1.139.551	4.240.805	1.059.576	4.240.805	989.827	4.240.805	4.240.805	819.653	4.240.805	4.240.805	739.678	4.240.805	661.566
TOTAL BIRD	16.616.167	1.756.177	16.616.167	1.530.656	16.616.167	1.908.887	16.616.167	1.079.844	10.281.514	854.942	4.240.805	739.678	4.240.805	661.566
TOTAL DIV.EXTERNA	71.574.744	21.672.656	76.469.023	20.954.443	80.517.773	19.473.475	87.426.992	17.523.125	81.103.439	16.545.420	75.052.630	13.573.562	75.052.630	11.643.604
2016039446005867	3.928.772	1.240.510	5.238.363	2.526.201	2.946.579	1.738.973	1.098.083	1.241.599	1.241.599	1.241.599	1.241.599	1.614.575	1.241.599	1.787.405
TOTAL PARCELAMENTO GOF	5.170.371	1.990.932	6.479.962	3.448.454	4.188.178	2.835.056	1.241.599	1.268.914	1.241.599	1.441.744	1.241.599	1.614.575	1.241.599	1.787.405
TOTAL GERAL	323.881.548	305.654.282	347.222.223	305.538.325	383.611.719	283.270.531	389.034.592	257.117.246	364.199.349	234.201.566	354.952.194	212.874.955	353.684.830	191.579.496

MARIA CRISTINA GONÇALVES REIS
Coordenadora

FABRÍCIO DE OLIVEIRA BARROS
Subsecretário do Tesouro



GOVERNO DO DISTRITO FEDERAL
SECRETARIA DE ESTADO DE FAZENDA
SUBSECRETARIA DO TESOURO
COORDENAÇÃO DA DÍVIDA PÚBLICA E AJUSTE FISCAL

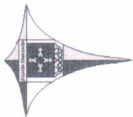
PROJEÇÃO DO SERVIÇO DA DÍVIDA PÚBLICA CONSOLIDADA DO DISTRITO FEDERAL

Posição em 31/07/2016

CONTRATO	2025		2026		2027		2028		2029		2030		2031		2032	
	AMORTIZAÇÃO	ENCARGOS	AMORTIZAÇÃO	ENCARGOS	AMORTIZAÇÃO	ENCARGOS	AMORTIZAÇÃO	ENCARGOS	AMORTIZAÇÃO	ENCARGOS	AMORTIZAÇÃO	ENCARGOS	AMORTIZAÇÃO	ENCARGOS	AMORTIZAÇÃO	ENCARGOS
00399-DI-TN-TP	83.067.733	15.519.245	86.452.040	12.052.234	89.974.230	8.441.444	93.039.919	4.082.673	56.375.262	936.788	-	-	-	-	-	-
TOTAL DIV.INT. REF.	83.067.733	15.519.245	86.452.040	12.052.234	89.974.230	8.441.444	93.039.919	4.082.673	56.375.262	936.788	-	-	-	-	-	-
CT10002497	-	-	-	-	-	-	-	-	-	-	-	-	-	-	-	-
CT10356792	2.854.385	319.202	2.854.385	251.992	2.854.385	184.782	2.854.385	117.941	2.854.385	50.361	-	-	-	-	-	-
CT12328052	-	-	-	-	-	-	-	-	-	-	-	-	-	-	-	-
CT13819667	-	-	-	-	-	-	-	-	-	-	-	-	-	-	-	-
CT13820327	-	-	-	-	-	-	-	-	-	-	-	-	-	-	-	-
CT13820834	-	-	-	-	-	-	-	-	-	-	-	-	-	-	-	-
CT13821457	-	-	-	-	-	-	-	-	-	-	-	-	-	-	-	-
CT13821964	-	-	-	-	-	-	-	-	-	-	-	-	-	-	-	-
CT162296	-	-	-	-	-	-	-	-	-	-	-	-	-	-	-	-
CT10162305	-	-	-	-	-	-	-	-	-	-	-	-	-	-	-	-
CT10162306	-	-	-	-	-	-	-	-	-	-	-	-	-	-	-	-
CT1774927	14.643.944	4.723.235	15.547.150	3.217.891	16.506.064	1.619.701	17.174.477	179.958	6.495.336	1.351.169	8.895.954	783.627	5.449.579	194.293	-	-
CT12286389	5.112.468	3.310.231	5.427.794	2.863.519	5.762.569	2.388.256	6.117.991	1.885.740	21.206.796	1.554.588	9.153.262	172.099	-	-	-	-
CT1282253	17.309.974	7.309.974	18.258.547	5.976.961	19.192.689	4.575.747	20.174.624	522.290	3.569.656	261.678	1.540.732	28.869	-	-	-	-
CT16232226	2.923.801	1.230.459	3.073.389	1.006.078	3.220.629	770.217	3.395.914	612.010	4.182.858	306.629	1.805.402	33.945	-	-	-	-
CT1623051	3.426.058	1.441.829	3.601.341	1.178.904	3.785.593	902.527	3.979.271	457.100	1.574.458	327.521	1.671.567	189.950	1.320.992	47.096	-	-
CT12765589	1.239.253	802.394	1.315.688	694.112	1.396.837	579.151	1.482.980	-	-	-	-	-	-	-	-	-
CT10402763	12.307.776	4.744.672	12.307.776	2.841.671	12.306.688	994.552	-	-	-	-	-	-	-	-	-	-
CT13191288	5.617.447	5.963.919	4.555.786	6.331.760	4.034.677	6.331.760	7.136.905	2.894.055	7.577.094	2.270.454	8.044.432	1.608.391	8.540.595	905.484	-	-
CT10394625	29.743.579	25.673.004	31.578.099	23.741.006	33.525.766	21.371.344	35.593.582	18.855.525	37.788.895	16.184.537	40.119.632	13.348.807	42.594.123	10.338.177	45.221.235	7.141.857
CT13814554	-	-	-	-	-	-	-	-	-	-	-	-	-	-	-	-
CT13846290	22.839.892	27.648.608	24.248.606	25.934.672	25.744.207	24.115.024	27.332.054	22.183.144	29.017.835	20.132.110	30.807.592	17.954.573	32.707.737	15.642.730	34.725.078	13.188.298
CT13898408	2.423.028	2.798.715	2.572.475	2.582.018	2.731.140	2.251.953	2.989.580	2.107.700	3.078.431	1.848.381	3.268.301	1.573.066	1.573.066	1.280.776	3.683.898	970.453
CT13898340	938.678	1.158.501	996.573	1.074.553	1.058.040	985.426	1.123.298	890.803	1.192.580	790.341	1.266.136	683.687	1.344.228	570.453	1.427.138	450.235
CT10399836	18.651.338	24.539.988	19.801.711	22.871.946	21.023.037	21.101.023	22.319.823	19.220.875	23.696.322	17.224.760	25.157.860	15.105.531	26.709.541	12.855.593	28.356.927	10.466.883
CT13898191	1.618.465	2.129.450	1.718.288	1.994.706	1.824.268	1.831.035	1.936.785	1.667.885	2.056.241	1.494.674	2.183.086	1.310.778	2.317.712	1.115.540	2.460.694	908.261
TOTAL CEF	141.708.983	113.176.884	149.286.741	100.775.814	157.273.673	87.806.416	143.106.922	75.256.243	143.850.638	64.420.806	131.446.597	63.465.489	123.968.327	43.653.049	124.415.535	34.031.480
CT19204181	-	-	-	-	-	-	-	-	-	-	-	-	-	-	-	-
CT19204941	-	-	-	-	-	-	-	-	-	-	-	-	-	-	-	-
CT11120609	-	-	-	-	-	-	-	-	-	-	-	-	-	-	-	-
CT11214444	18.399.665	8.691.235	18.399.665	8.607.970	18.399.665	7.324.686	18.399.665	6.059.065	18.399.665	4.758.116	18.399.665	3.474.832	18.399.665	2.191.547	18.399.665	911.795
TOTAL BIDES	18.399.665	9.891.285	18.399.665	8.607.970	18.399.665	7.324.686	18.399.665	6.059.065	18.399.665	4.758.116	18.399.665	3.474.832	18.399.665	2.191.547	18.399.665	911.795
CT12000001	-	-	-	-	-	-	-	-	-	-	-	-	-	-	-	-
CT12000007	30.603.265	21.013.572	30.603.265	18.963.878	30.603.265	16.514.165	30.603.265	14.903.800	30.603.265	12.814.797	30.603.265	10.765.104	30.603.265	8.716.410	30.603.265	6.682.563
TOTAL BB	30.603.265	21.013.572	30.603.265	18.963.878	30.603.265	16.514.165	30.603.265	14.903.800	30.603.265	12.814.797	30.603.265	10.765.104	30.603.265	8.716.410	30.603.265	6.682.563
TOTAL DIV.INTERN	273.780.646	159.661.086	284.720.714	140.399.897	296.250.832	120.466.730	285.146.771	100.930.761	249.228.890	82.930.508	180.449.536	67.895.424	172.961.257	54.660.006	173.418.466	41.828.838
EX00001288	25.774.814	1.287.170	12.887.407	227.600	-	-	-	-	-	-	-	-	-	-	-	-
EX00001957	30.030.292	4.305.213	30.030.292	3.749.652	30.030.292	3.194.092	30.030.292	2.646.142	30.030.292	1.535.386	8.097.500	1.385.582	8.097.500	1.239.267	8.097.500	1.085.975
EX00002957	8.097.500	2.134.601	8.097.500	1.984.797	8.097.500	1.404.124	8.097.500	1.685.190	8.097.500	1.535.386	8.097.500	1.385.582	8.097.500	1.239.267	8.097.500	1.085.975
EX00003040	6.909.219	6.909.219	1.246.163	1.246.163	6.909.219	1.181.342	6.909.219	993.323	6.909.219	882.701	734.881	6.909.219	607.060	6.909.219	480.640	-
TOTAL BID	70.811.835	9.160.967	57.924.418	7.208.212	45.037.011	6.152.558	45.037.011	5.524.665	45.037.011	4.461.058	45.037.011	3.667.873	45.037.011	2.818.177	45.037.011	1.984.427
EX0007326	-	-	-	-	-	-	-	-	-	-	-	-	-	-	-	-
EX0007875	4.240.805	579.729	4.240.805	499.755	4.240.805	419.780	4.240.805	340.792	4.240.805	259.831	4.240.805	179.856	4.240.805	99.882	2.124.546	19.978
TOTAL BRD	4.240.805	579.729	4.240.805	499.755	4.240.805	419.780	4.240.805	340.792	4.240.805	259.831	4.240.805	179.856	4.240.805	99.882	2.124.546	19.978
TOTAL DIV.EXTERNA	75.052.630	9.680.696	62.165.223	7.707.967	48.277.816	6.572.338	49.277.816	5.665.447	49.277.816	4.740.889	49.277.816	3.827.729	49.277.816	2.918.059	47.161.557	2.004.405
20160039440005887	-	-	-	-	-	-	-	-	-	-	-	-	-	-	-	-
-	1.241.599	1.960.236	1.241.599	2.133.066	1.241.599	2.305.897	1.241.599	2.478.727	1.241.599	2.651.558	1.241.599	2.824.388	1.241.599	2.967.219	1.241.599	3.170.049
TOTAL PARCELAMENTO GOF	1.241.599	1.960.236	1,241.599	2.133.066	1,241.599	2.305.897	1,241.599	2.478.727	1,241.599	2.651.558	1,241.599	2.824.388	1,241.599	2.967.219	1,241.599	3.170.049
TOTAL GERAL	350.074.875	171.241.988	348.147.533	160.240.930	346.770.247	129.564.986	336.265.186	109.074.955	299.746.305	90.322.956	230.968.941	74.347.541	223.480.872	60.675.504	221.851.621	46.800.292

MARIA CRISTINA GONCALVES REIS
Coordenadora

FABRICIO DE OLIVEIRA BARROS
Subsecretário do Tesouro



GOVERNO DO DISTRITO FEDERAL
SECRETARIA DE ESTADO DE FAZENDA
SUBSECRETARIA DO TESOURO
COORDENAÇÃO DA DÍVIDA PÚBLICA E AJUSTE FISCAL

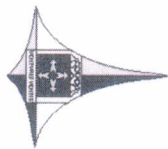
PROJEÇÃO DO SERVIÇO DA DÍVIDA PÚBLICA CONSOLIDADA DO DISTRITO FEDERAL

Posição em 31/07/2016

CONTRATO	2023		2024		2025		2026		2027		2028		2029	
	AMORTIZAÇÃO	ENCARGOS	AMORTIZAÇÃO	ENCARGOS	AMORTIZAÇÃO	ENCARGOS	AMORTIZAÇÃO	ENCARGOS	AMORTIZAÇÃO	ENCARGOS	AMORTIZAÇÃO	ENCARGOS	AMORTIZAÇÃO	ENCARGOS
003/99 - S/TN-TP	-	-	-	-	-	-	-	-	-	-	-	-	-	-
TOTAL DIV/INT. REF.	-	-	-	-	-	-	-	-	-	-	-	-	-	-
CT0002487	-	-	-	-	-	-	-	-	-	-	-	-	-	-
CT0358792	-	-	-	-	-	-	-	-	-	-	-	-	-	-
CT2326062	-	-	-	-	-	-	-	-	-	-	-	-	-	-
CT3819967	-	-	-	-	-	-	-	-	-	-	-	-	-	-
CT3820327	-	-	-	-	-	-	-	-	-	-	-	-	-	-
CT3820834	-	-	-	-	-	-	-	-	-	-	-	-	-	-
CT3821457	-	-	-	-	-	-	-	-	-	-	-	-	-	-
CT3821964	-	-	-	-	-	-	-	-	-	-	-	-	-	-
CT0162296	-	-	-	-	-	-	-	-	-	-	-	-	-	-
CT0162305	-	-	-	-	-	-	-	-	-	-	-	-	-	-
CT0162306	-	-	-	-	-	-	-	-	-	-	-	-	-	-
CT7574927	-	-	-	-	-	-	-	-	-	-	-	-	-	-
CT2285369	-	-	-	-	-	-	-	-	-	-	-	-	-	-
CT2822253	-	-	-	-	-	-	-	-	-	-	-	-	-	-
CT6223226	-	-	-	-	-	-	-	-	-	-	-	-	-	-
CT6225051	-	-	-	-	-	-	-	-	-	-	-	-	-	-
CT2765589	-	-	-	-	-	-	-	-	-	-	-	-	-	-
CT0402763	-	-	-	-	-	-	-	-	-	-	-	-	-	-
CT3191298	5.984.412	191.983	-	-	-	-	-	-	-	-	-	-	-	-
CT0394625	48.010.382	3.748.395	25.104.473	536.738	-	-	-	-	-	-	-	-	-	-
CT3814554	-	-	-	-	-	-	-	-	-	-	-	-	-	-
CT3946290	36.866.845	10.582.482	39.140.711	7.815.944	41.554.925	4.878.773	44.117.835	1.760.443	-	-	-	-	-	-
CT3998408	3.911.112	640.993	4.152.341	291.211	1.077.501	15.649	-	-	-	-	-	-	-	-
CT3998340	1.515.160	322.602	1.608.612	187.097	1.271.241	46.389	-	-	-	-	-	-	-	-
CT0398936	30.105.920	7.930.843	31.962.788	5.238.385	33.924.183	2.379.863	8.805.664	127.884	-	-	-	-	-	-
CT3998191	2.612.432	688.196	2.773.561	454.559	2.944.628	206.512	764.109	11.098	-	-	-	-	-	-
TOTAL CEF	129.006.264	24.106.373	104.742.487	14.523.933	80.782.378	7.527.186	53.687.608	1.899.435	-	-	-	-	-	-
CT9204181	-	-	-	-	-	-	-	-	-	-	-	-	-	-
CT9204941	-	-	-	-	-	-	-	-	-	-	-	-	-	-
CT1120609	-	-	-	-	-	-	-	-	-	-	-	-	-	-
CT1221444	3.066.611	27.230	-	-	-	-	-	-	-	-	-	-	-	-
TOTAL BNDES	3.066.611	27.230	-	-	-	-	-	-	-	-	-	-	-	-
CT2000001	-	-	-	-	-	-	-	-	-	-	-	-	-	-
CT2000007	30.603.265	4.616.023	30.603.265	2.566.329	16.301.633	516.635	-	-	-	-	-	-	-	-
TOTAL BB	30.603.265	4.616.023	30.603.265	2.566.329	16.301.633	516.635	-	-	-	-	-	-	-	-
TOTAL DIV/INTERNA	162.576.140	28.748.646	136.346.762	17.090.262	96.084.010	8.043.821	53.687.608	1.899.435	-	-	-	-	-	-
EX0001288	-	-	-	-	-	-	-	-	-	-	-	-	-	-
EX0001957	-	-	-	-	-	-	-	-	-	-	-	-	-	-
EX0002957	8.097.500	936.171	8.097.500	786.367	8.097.500	638.410	8.097.500	486.750	8.097.500	336.956	8.097.500	187.152	4.048.750	37.348
EX0003040	6.909.219	351.419	6.909.219	223.598	6.909.219	95.778	-	-	-	-	-	-	-	-
TOTAL BID	15.006.719	1.287.590	15.006.719	1.009.965	15.006.719	734.188	8.097.500	486.750	8.097.500	336.956	8.097.500	187.152	4.048.750	37.348
EX0007326	-	-	-	-	-	-	-	-	-	-	-	-	-	-
EX0007675	-	-	-	-	-	-	-	-	-	-	-	-	-	-
TOTAL BRD	-	-	-	-	-	-	-	-	-	-	-	-	-	-
TOTAL DIV/EXTERNA	15.006.719	1.287.590	15.006.719	1.009.965	15.006.719	734.188	8.097.500	486.750	8.097.500	336.956	8.097.500	187.152	4.048.750	37.348
20160039446005867	724.266	1.929.010	-	-	-	-	-	-	-	-	-	-	-	-
TOTAL PARCELAMENTO GDP	724.266	1.929.010	-	-	-	-	-	-	-	-	-	-	-	-
TOTAL GERAL	178.407.126	31.965.246	150.352.471	18.100.227	111.090.729	8.778.009	61.785.108	2.386.195	8.097.500	336.956	8.097.500	187.152	4.048.750	37.348

MARIA GERISMA GONÇALVES REIS
Coordenadora

FABRÍCIO DE OLIVEIRA BARROS
Subsecretário do Tesouro



GOVERNO DO DISTRITO FEDERAL
SECRETARIA DE ESTADO DE FAZENDA
SUBSECRETARIA DO TESOURO
COORDENAÇÃO DA DÍVIDA PÚBLICA E AJUSTE FISCAL

DEMONSTRATIVO DA SITUAÇÃO DE ENDIVIDAMENTO


PROJEÇÃO DO SERVIÇO DA DÍVIDA COM NOVAS OPERAÇÕES DE CRÉDITO PARA 2017

CREADOR	EXECUTOR	OBJETO	T I P O	MOEDA ORIGINAL	VALOR A SER FINANCIADO EM MOEDA ORIGINAL	CONTRAPARTIDA EM U/L	CUSTO DO PROJETO EM U/L	VALOR A SER FINANCIADO EM R\$	CONTRAPARTIDA EM R\$	CUSTO DO PROJETO EM R\$	CRONOGRAMA DE PAGAMENTO						TOTAL DO ANO		
											AMORTIZAÇÃO		JÚROS E ENCARGOS		TOTAL	AMORTIZAÇÃO	ENCARGOS	TOTAL	
											1º SEMESTRE	2º SEMESTRE	TOTAL	1º SEMESTRE					2º SEMESTRE
CAIXA	COFHAB	CPAC RIACHO FUNDO II - 3ª ETAPA	I	R\$	18.056.000	-	18.056.000	-	-	18.056.000	-	-	-	82.000	82.000	-	82.000		
CAIXA	COFHAB	CPAC SÃO SEBASTIÃO NACIONAL	I	R\$	52.155.000	-	52.155.000	52.155.000	-	52.155.000	-	-	26.000	279.000	305.000	-	305.000		
CAIXA	COFHAB	CPAC CRIKÁ	I	R\$	45.548.000	-	45.548.000	45.548.000	-	45.548.000	-	-	16.000	287.000	303.000	-	303.000		
CAIXA	SINESP	PAVIMENTAÇÃO E QUALIF. DE VIAS URBANAS POR DO SOL	I	R\$	75.000.000	13.842.105	88.842.105	75.000.000	13.842.105	88.842.105	-	-	-	472.000	472.000	-	472.000		
CAIXA	SEF	PMAM ETAPA 2	I	US\$	24.400.000	-	24.400.000	84.180.000	-	84.180.000	1.327.000	1.327.000	2.654.000	182.000	353.000	535.000	2.654.000		
BB	COFHAB	CPAC TIAPÓÁ	I	R\$	46.775.000	-	46.775.000	46.775.000	-	46.775.000	-	-	-	381.000	381.000	-	381.000		
BB	Coordenação SUCAP	INFRAESTRUTURA URBANA E SOCIAL	I	R\$	600.000.000	-	600.000.000	600.000.000	-	600.000.000	-	-	-	2.296.000	2.296.000	-	2.296.000		
BNDES	DER	OBRAS MELHORIAS SIST. VÁRIO EQUIP. URB. - EIXO NORTE	I	R\$	322.100.000	-	322.100.000	322.100.000	-	322.100.000	-	-	-	1.849.000	1.849.000	-	1.849.000		
BNDES	METRÔ	AQUISIÇÃO DE 10 TRENS PARA A LINHA 1 DO METRÔ	I	R\$	220.000.000	-	220.000.000	220.000.000	-	220.000.000	-	-	-	873.000	873.000	-	873.000		
BNDES	METRÔ	ESTAÇÕES 104, 106 e 110 SUL DO METRÔ	I	R\$	75.000.000	-	75.000.000	75.000.000	-	75.000.000	-	-	-	10.000	10.000	-	10.000		
TOTAL DÍVIDA INTERNA											1.327.000	1.327.000	2.654.000	224.000	6.882.000	7.106.000	2.654.000	7.106.000	9.760.000
BID	SINESP	BRASILIA SUSTENTAVEL II	E	US\$	66.405.000	27.750.000	94.155.000	229.097.250	95.737.500	324.834.750	-	-	-	314.000	326.000	640.000	640.000		
TOTAL DÍVIDA EXTERNA											-	-	-	314.000	326.000	640.000	-	640.000	640.000
TOTAL GERAL											1.327.000	-	2.654.000	538.000	7.208.000	7.746.000	2.654.000	7.746.000	10.400.000

Notas:
1. E = dívida externa - I = dívida interna US\$ = Dólar dos Estados Unidos da América
2. CAIXA - Caixa Econômica Federal BNDES Banco Nacional de Desenvolvimento Econômico e Social BB Banco do Brasil
3. BDO - Banco Interamericano de Desenvolvimento
4. As Operações de Crédito constam no anexo V do Programa de Reestruturação e Ajuste Fiscal - PAF (período 2016/2018).

MARIA CRISTINA GONÇALVES REIS
Coordenadora

FABRÍCIO DE OLIVEIRA BARROS
Subsecretário do Tesouro

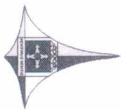


PROJEÇÃO DO SERVIÇO DA DÍVIDA PÚBLICA CONSOLIDADA DO DISTRITO FEDERAL COM OPERAÇÕES DE CRÉDITOS A CONTRATAR

Posição em 31/07/2016		2016		2019		2020		2021		2022		2023		2024		2025	
CONTRATO	AMORTIZAÇÃO	ENCARGOS	AMORTIZAÇÃO	ENCARGOS	AMORTIZAÇÃO	ENCARGOS	AMORTIZAÇÃO	ENCARGOS	AMORTIZAÇÃO	ENCARGOS	AMORTIZAÇÃO	ENCARGOS	AMORTIZAÇÃO	ENCARGOS	AMORTIZAÇÃO	ENCARGOS	
CPAC RIACHO FUNDO II - 3ª ETAPA	-	798.289	-	798.289	2.257.000	1.835.357	2.257.000	1.353.734	2.257.000	1.143.496	2.257.000	937.129	2.257.000	730.763	2.257.000	526.001	
CPAC SÃO SEBASTIÃO NACIONAL	-	1.676.226	-	1.676.226	6.379.237	4.699.335	6.539.395	3.922.265	6.539.395	3.313.146	6.539.395	2.715.223	6.539.395	2.117.300	6.539.395	1.524.028	
CPAC CRIXÁ	-	1.809.287	-	1.809.287	5.559.441	4.059.429	5.712.651	3.426.410	5.712.651	2.884.281	5.712.651	2.371.951	5.712.651	1.849.620	5.712.651	1.331.352	
PAVIMENTAÇÃO E QUALIF. DE VIAS URBANAS POR DO SOL	129.081	3.407.500	129.081	3.407.500	1.600.250	4.275.649	1.698.950	4.132.535	1.803.738	3.980.593	1.914.988	3.819.279	2.033.100	3.648.017	2.158.498	3.466.191	
PIAFM ETAPA 2	7.024.046	1.388.900	7.024.046	1.270.689	7.024.046	1.155.722	7.024.046	1.034.267	7.024.046	916.056	7.024.046	797.844	7.024.046	681.580	7.024.046	561.422	
CAMA	129.081	7.891.302	129.081	7.891.302	15.795.928	14.839.770	16.207.986	12.839.964	16.312.784	11.331.516	16.424.034	9.845.582	16.542.166	8.345.571	16.667.544	6.847.572	
CPAC TIAPÓIA	-	3.395.174	-	3.395.174	5.803.797	4.317.839	5.853.029	3.510.608	5.853.029	2.965.403	5.853.029	2.430.237	5.853.029	1.895.071	5.853.029	1.364.068	
INFRAESTRUTURA URBANA E SOCIAL	-	62.584.824	-	62.584.824	-	92.491.783	-	93.004.786	37.500.000	91.539.748	37.500.000	85.726.934	37.500.000	79.914.121	37.500.000	75.321.121	
BANCO DO BRASIL	-	65.979.998	-	65.979.998	5.803.797	96.809.622	5.853.029	96.515.394	43.353.029	94.505.151	43.353.029	88.167.171	43.353.029	81.009.192	43.353.029	76.685.189	
OBRAS MELHORIAS SIST VIÁRIO EQUIP URB- EIXO NORTE	5.465.278	15.165.513	5.465.278	15.165.513	16.038.997	18.870.334	18.126.375	20.162.893	18.126.375	18.859.673	18.126.375	17.612.706	18.126.375	16.365.738	18.126.375	15.161.308	
ACQUIÇÃO DE 10 TRENS PARA A LINHA 1 DO METRÔ	5.092.593	14.565.783	5.092.593	14.565.783	12.222.222	14.398.276	12.222.222	13.595.395	12.222.222	12.716.669	12.222.222	11.875.866	12.222.222	11.035.063	12.222.222	10.222.942	
ESTAÇÕES 104, 106 e 110 SUL DO METRÔ	-	1.332.320	-	1.332.320	1.736.111	5.644.631	4.166.667	4.922.219	4.166.667	4.621.866	4.166.667	4.335.228	4.166.667	4.048.591	4.166.667	3.772.519	
BHDES	10.557.871	31.063.816	10.557.871	31.063.816	29.987.330	36.913.241	34.515.264	38.690.497	34.515.264	36.198.208	34.515.264	33.823.800	34.515.264	31.449.392	34.515.264	29.156.769	
TOTAL DV ANTENA	10.686.952	104.734.916	10.686.952	104.734.916	51.597.055	150.562.633	56.576.289	148.030.855	94.181.077	142.034.875	94.292.327	131.824.553	94.410.439	121.004.294	94.535.837	112.689.530	
BRASILIA SUSTENTAVEL II	-	1.574.974	-	2.593.798	13.281.000	2.998.202	13.281.000	2.838.503	13.281.000	2.687.099	13.281.000	2.535.696	13.281.000	2.390.929	13.281.000	2.232.889	
TOTAL BID	-	1.574.974	-	2.593.798	13.281.000	2.998.202	13.281.000	2.838.503	13.281.000	2.687.099	13.281.000	2.535.696	13.281.000	2.390.929	13.281.000	2.232.889	
TOTAL DV EXTERNA	-	1.574.974	-	2.593.798	13.281.000	2.998.202	13.281.000	2.838.503	13.281.000	2.687.099	13.281.000	2.535.696	13.281.000	2.390.929	13.281.000	2.232.889	
TOTAL GERAL	10.686.952	106.309.890	10.686.952	107.328.714	64.878.055	153.560.835	69.857.289	150.869.358	107.462.077	144.721.974	107.573.327	134.390.248	107.691.439	123.995.213	107.816.837	114.922.419	

MARIA CRISTINA GONÇALVES REIS
Coordenadora

FABRÍCIO DE OLIVEIRA BARROS
Subsecretário do Tesouro



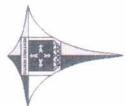
GOVERNO DO DISTRITO FEDERAL
SECRETARIA DE ESTADO DE FAZENDA
SUBSECRETARIA DO TESOURO
COORDENAÇÃO DA DÍVIDA PÚBLICA E AJUSTE FISCAL

PROJEÇÃO DO SERVIÇO DA DÍVIDA PÚBLICA CONSOLIDADA DO DISTRITO FEDERAL COM OPERAÇÕES DE CRÉDITOS A CONTRATAR

Posição em 31/07/2016		2026		2027		2028		2029		2030		2031		2032	
CONTRATO	AMORTIZAÇÃO	ENCARGOS	AMORTIZAÇÃO	ENCARGOS	AMORTIZAÇÃO	ENCARGOS	AMORTIZAÇÃO	ENCARGOS	AMORTIZAÇÃO	ENCARGOS	AMORTIZAÇÃO	ENCARGOS	AMORTIZAÇÃO	ENCARGOS	
CPAC RIACHO FUNDO II - 3ª ETAPA	2.257.000	318.030	2.257.000	111.663	-	-	-	-	-	-	-	-	-	-	
CPAC SÃO SEBASTIÃO NACIONAL	6.539.395	921.454	6.539.395	323.531	-	-	-	-	-	-	-	-	-	-	
CPAC CRIXÁ	5.712.651	804.959	5.712.651	282.629	-	-	-	-	-	-	-	-	-	-	
PAVIMENTAÇÃO E QUALIF. DE VIAS URBANAS POR DO SOL	2.291.629	3.273.150	2.432.972	3.069.203	2.585.032	2.850.616	2.742.348	2.619.608	2.911.490	2.374.352	3.091.064	2.113.999	3.281.714	1.837.525	
PNAFM ETAPA 2	7.024.046	443.211	7.024.046	325.000	7.024.046	207.437	7.024.046	88.577	-	-	-	-	-	-	
CAIXA	16.800.675	5.317.593	16.942.016	3.768.026	2.583.032	2.850.616	2.742.348	2.619.608	2.911.490	2.374.352	3.091.064	2.113.999	3.281.714	1.837.525	
CPAC TIPOA	5.853.029	824.740	5.853.029	289.574	-	-	-	-	-	-	-	-	-	-	
INFRAESTRUTURA URBANA E SOCIAL	37.500.000	69.111.157	37.500.000	62.464.080	56.662.867	37.500.000	51.249.309	37.500.000	45.599.567	37.500.000	39.212.653	37.500.000	37.500.000	33.411.613	
BANCO DO BRASIL	43.353.029	69.935.897	43.353.029	62.753.654	56.662.867	37.500.000	51.249.309	37.500.000	45.599.567	37.500.000	39.212.653	37.500.000	37.500.000	33.411.613	
OBRAS MELHORIAS SIST VIARIO EQUIP URB - EIXO NORTE	18.126.375	13.871.802	18.126.375	12.624.835	11.377.867	18.126.375	10.159.734	18.126.375	8.883.931	18.126.375	7.636.964	18.126.375	6.389.996		
AQUISIÇÃO DE 10 TRENS PARA A LINHA 1 DO METRÔ	12.222.222	8.353.456	12.222.222	8.512.653	7.671.849	12.222.222	6.850.488	12.222.222	5.990.243	12.222.222	5.149.439	12.222.222	4.308.636		
ESTAÇÕES 104, 106 e 110 SUL DO METRÔ	4.166.667	3.475.316	4.166.667	3.188.678	2.902.041	4.166.667	2.622.819	4.166.667	2.328.766	4.166.667	2.042.128	4.166.667	1.755.491		
BIJES	34.515.264	28.709.574	34.515.264	24.326.166	21.951.757	34.515.264	19.633.041	34.515.264	17.202.940	34.515.264	14.828.531	34.515.264	12.454.122		
TOTAL DV/INTERNA	94.668.968	101.954.064	94.810.311	90.865.846	81.465.240	74.757.612	73.501.958	74.926.754	65.146.859	75.109.328	56.155.153	75.296.878	47.703.261		
BRASILIA SUSTENTAVEL II	13.281.000	2.081.486	13.281.000	1.930.082	13.281.000	1.783.657	13.281.000	1.627.275	13.281.000	1.475.872	13.281.000	1.324.469	13.281.000	1.176.384	
TOTAL BID	13.281.000	2.081.486	13.281.000	1.930.082	13.281.000	1.783.657	13.281.000	1.627.275	13.281.000	1.475.872	13.281.000	1.324.469	13.281.000	1.176.384	
TOTAL DV/EXTERNA	13.281.000	2.081.486	13.281.000	1.930.082	13.281.000	1.783.657	13.281.000	1.627.275	13.281.000	1.475.872	13.281.000	1.324.469	13.281.000	1.176.384	
TOTAL GERAL	107.549.998	104.035.550	108.091.311	92.795.928	87.679.296	83.248.897	88.038.612	75.129.233	89.207.754	68.632.731	89.387.328	57.479.622	88.577.978	48.879.645	

MARIA CRISTINA GONÇALVES REIS
Coordenadora

FABRICIO DE OLIVEIRA BARROS
Subsecretário do Tesouro



PROJEÇÃO DO SERVIÇO DA DÍVIDA PÚBLICA CONSOLIDADA DO DISTRITO FEDERAL COM OPERAÇÕES DE CRÉDITOS A CONTRATAR

Posição em 31/07/2016														
CONTRATO	2033		2034		2035		2036		2037		2038		2039	
	AMORTIZAÇÃO	ENCARGOS	AMORTIZAÇÃO	ENCARGOS	AMORTIZAÇÃO	ENCARGOS	AMORTIZAÇÃO	ENCARGOS	AMORTIZAÇÃO	ENCARGOS	AMORTIZAÇÃO	ENCARGOS	AMORTIZAÇÃO	ENCARGOS
CPAC RIACHO FUNDO II - 3ª ETAPA	-	-	-	-	-	-	-	-	-	-	-	-	-	-
CPAC SÃO SEBASTIÃO NACIONAL	-	-	-	-	-	-	-	-	-	-	-	-	-	-
CPAC CRUÍ	-	-	-	-	-	-	-	-	-	-	-	-	-	-
PAVIMENTAÇÃO E QUALIF. DE VIAS URBANAS POR DO SOL	3.484.123	1.544.033	3.699.016	1.232.438	3.927.164	901.625	4.169.382	550.408	4.047.460	177.528	-	-	-	-
PIAFM ETAPA 2	-	-	-	-	-	-	-	-	-	-	-	-	-	-
CAIXA	3.484.123	1.544.033	3.699.016	1.232.438	3.927.164	901.625	4.169.382	550.408	4.047.460	177.528	-	-	-	-
CPAC TIAPOLÁ	-	-	-	-	-	-	-	-	-	-	-	-	-	-
INFRAESTRUTURA URBANA E SOCIAL	37.500.000	27.237.392	37.500.000	21.943.295	37.500.000	16.142.578	37.500.000	10.148.370	37.500.000	4.347.545	-	-	-	-
BRANCO DO BRASIL	37.500.000	27.237.392	37.500.000	21.943.295	37.500.000	16.142.578	37.500.000	10.148.370	37.500.000	4.347.545	-	-	-	-
OBRAS MELHORIAS SIST VIÁRIO EQUIP URB - EIXO NORTE	18.126.375	5.158.159	18.126.375	3.896.060	18.126.375	2.649.093	18.126.375	1.402.125	10.573.719	243.132	-	-	-	-
AQUISIÇÃO DE 10 TRENS PARA A LINHA 1 DO METRO	12.222.222	3.478.035	12.222.222	2.627.029	-	-	-	-	-	-	-	-	-	-
ESTAÇÕES 104, 106 e 110 SUL DO METRO	4.166.667	1.473.119	4.166.667	1.182.216	4.166.667	895.578	4.166.667	608.941	4.166.667	323.419	2.430.556	55.560	-	-
BHDES	34.515.284	10.109.313	34.515.284	7.705.300	22.293.042	3.544.871	22.293.042	2.011.066	14.740.386	566.551	2.430.556	55.560	-	-
TOTAL DV/INTERNA	75.499.387	38.890.738	75.714.280	30.861.039	63.720.206	20.588.874	63.982.424	12.709.844	58.287.946	5.091.824	2.430.556	55.560	-	-
BRASILIA SUSTENTAVEL II	13.281.000	1.021.662	13.281.000	870.258	13.281.000	718.855	13.281.000	569.111	13.281.000	416.048	13.281.000	264.645	13.281.000	113.241
TOTAL BID	13.281.000	1.021.662	13.281.000	870.258	13.281.000	718.855	13.281.000	569.111	13.281.000	416.048	13.281.000	264.645	13.281.000	113.241
TOTAL DV/EXTERNA	13.281.000	1.021.662	13.281.000	870.258	13.281.000	718.855	13.281.000	569.111	13.281.000	416.048	13.281.000	264.645	13.281.000	113.241
TOTAL GERAL	88.780.387	39.912.400	88.995.280	31.751.297	77.001.206	21.307.729	77.243.424	13.278.955	69.568.946	5.507.872	16.711.556	320.205	13.281.000	113.241

MARIA CRISTINA GONÇALVES REIS
Coordenadora

FABRÍCIO DE OLIVEIRA BARROS
Subsecretário do Tesouro