


Governo do Distrito Federal


Secretaria de Estado de Planejamento e Orçamento

Subsecretaria de Planejamento Governamental



Prestação de Contas Anual do Governador - Anexo V

Relatório de Atividades 2010



GOVERNO DO DISTRITO FEDERAL
SECRETARIA DE ESTADO DE PLANEJAMENTO E ORÇAMENTO
Subsecretaria de Planejamento Governamental

RELATÓRIO DE ATIVIDADES


Prestação de Contas Anual do Governador

VOLUME I

CÂMARA LEGISLATIVA DO DF - CLDF até

ADMINISTRAÇÃO REGIONAL VICENTE PIRES - RA - XXX

- 2010 -



GOVERNO DO DISTRITO FEDERAL
SECRETARIA DE ESTADO DE PLANEJAMENTO E ORÇAMENTO
Subsecretaria de Planejamento Governamental

GOVERNADOR DO DISTRITO FEDERAL

Agnelo Queiroz

VICE-GOVERNADOR DO DISTRITO FEDERAL

Nelson Tadeu Filippelli

SECRETÁRIO DE ESTADO DE PLANEJAMENTO E ORÇAMENTO

Edson Ronaldo Nascimento

SUBSECRETÁRIO DE PLANEJAMENTO GOVERNAMENTAL

José Agmar de Souza




GOVERNO DO DISTRITO FEDERAL
SECRETARIA DE ESTADO DE PLANEJAMENTO E ORÇAMENTO
Subsecretaria de Planejamento Governamental

**ÓRGÃOS E ENTIDADES DO COMPLEXO ADMINISTRATIVO
DO GOVERNO DO DISTRITO FEDERAL**

| |
|---|
| CÂMARA LEGISLATIVA DO DISTRITO FEDERAL |
| Deputado Patrício |
| TRIBUNAL DE CONTAS DO DISTRITO FEDERAL |
| Marli Vinhadeli |
| CASA CIVIL DO DISTRITO FEDERAL |
| Jacques de Oliveira Pena |
| ARQUIVO PÚBLICO DO DISTRITO FEDERAL |
| Gustavo Guilherme Leon Chauvet |
| GABINETE DA VICE GOVERNADORIA |
| Nelson Tadeu Filippelli |
| SECRETARIA DE ESTADO DE GOVERNO |
| Paulo Tadeu Vale da Silva |
| ADMINISTRAÇÃO REGIONAL DE BRASÍLIA – RA I |
| José Messias de Souza |
| ADMINISTRAÇÃO REGIONAL DO GAMA – RA II |
| Adauto de Almeida Rodrigues |
| ADMINISTRAÇÃO REGIONAL DE TAGUATINGA – RA III |
| Daniel de Castro Sousa |
| ADMINISTRAÇÃO REGIONAL DE BRAZLÂNDIA – RA IV |
| José Luiz Ramos |
| ADMINISTRAÇÃO REGIONAL DE SOBRADINHO – RA V |
| Maria América Menezes Bonfim Hamu |
| ADMINISTRAÇÃO REGIONAL DE PLANALTINA – RA VI |
| Nilvan Pereira de Vasconcelos |
| ADMINISTRAÇÃO REGIONAL DO PARANOÁ – RA VII |
| Carlos Antoneto de Souza Lima |
| ADMINISTRAÇÃO REGIONAL DO NÚCLEO BANDEIRANTE – RA VIII |
| Bruno Bierrenbach Bonetti |
| ADMINISTRAÇÃO REGIONAL DE CEILÂNDIA – RA IX |
| Aridelson Sebastião de Almeida |
| ADMINISTRAÇÃO REGIONAL DO GUARÁ – RA X |
| Carlos Nogueira da Costa |
| ADMINISTRAÇÃO REGIONAL DO CRUZEIRO – RA XI |
| Salin Siddhartha Martins Diniz |
| ADMINISTRAÇÃO REGIONAL DE SAMAMBAIA – RA XII |
| Risomar da Silva Carvalho |
| ADMINISTRAÇÃO REGIONAL DE SANTA MARIA – RA XIII |
| Márcio Gonçalves Ferreira |
| ADMINISTRAÇÃO REGIONAL DE SÃO SEBASTIÃO – RA XIV |
| Janine Rodrigues Barbosa |
| ADMINISTRAÇÃO REGIONAL DO RECANTO DAS EMAS – RA XV |
| Izaudete Carneiro de Souza Abrantes |

| |
|---|
| ADMINISTRAÇÃO REGIONAL DO LAGO SUL – XVI |
| Abdon Henrique de Araújo |
| ADMINISTRAÇÃO REGIONAL DO RIACHO FUNDO – RA XVII |
| Artur da Cunha Nogueira |
| ADMINISTRAÇÃO REGIONAL DO LAGO NORTE – RA XVIII |
| Marcos Fensterseifer Woortmann |
| ADMINISTRAÇÃO REGIONAL DA CANDANGOLÂNDIA – RA XIX |
| João Hermeto de Oliveira Neto |
| ADMINISTRAÇÃO REGIONAL DE ÁGUAS CLARAS – RA XX |
| José Júlio de Oliveira |
| ADMINISTRAÇÃO REGIONAL DO RIACHO FUNDO II – RA XXI |
| Geralda Godinho de Sales |
| ADMINISTRAÇÃO REGIONAL DO SUDOESTE/OCTOGONAL – RA XXII |
| Marcelo Ciciliano |
| ADMINISTRAÇÃO REGIONAL DO VARJÃO – RA XXIII |
| José Maria Martins dos Santos |
| ADMINISTRAÇÃO REGIONAL DO PARK WAY – RA XXIV |
| José Benevenuto Estrela |
| ADMINISTRAÇÃO REGIONAL DO SETOR COMPLEMENTAL DE INDÚSTRIA E ABASTECIMENTO – RA XXV |
| Maria do Socorro Torquato Fagundes |
| ADMINISTRAÇÃO REGIONAL DE SOBRADINHO II – RA XXVI |
| Hamilton Alves da Cunha |
| ADMINISTRAÇÃO REGIONAL DO JARDIM BOTÂNICO – RA XXVII |
| César Trajano de Lacerda |
| ADMINISTRAÇÃO REGIONAL DE ITAPOÃ – RA XXVIII |
| Geisel Miguel da Silva |
| ADMINISTRAÇÃO REGIONAL DO SETOR DE INDÚSTRIA E ABASTECIMENTO – RA XXIX |
| Saulo de Oliveira Duarte |
| ADMINISTRAÇÃO REGIONAL DE VICENTE PIRES – RA XXX |
| Maria Celeste Rego Liporoni |
| PROCURADORIA GERAL DO DISTRITO FEDERAL |
| Rogério Marinho Leite Chaves |
| SECRETARIA DE ESTADO DE ADMINISTRAÇÃO |
| Denilson Bento da Costa |



GOVERNO DO DISTRITO FEDERAL
SECRETARIA DE ESTADO DE PLANEJAMENTO E ORÇAMENTO
Subsecretaria de Planejamento Governamental

INSTITUTO DE ASSISTÊNCIA À SAÚDE DO SERVIDOR DO DISTRITO FEDERAL

INSTITUTO DE PREVIDÊNCIA DOS SERVIDORES DO DF

Francisco Jorgivan Machado Leitão

PROCURADORIA GERAL DO DISTRITO FEDERAL

Rogério Marinho Leite Chaves

SECRETARIA DE ESTADO DE AGRICULTURA, PECUÁRIA E ABASTECIMENTO

Lúcio Taveira Valadão

CENTRAIS DE ABASTECIMENTO DO DISTRITO FEDERAL

Júlio César Menegotto

EMPRESA DE ASSISTÊNCIA TÉCNICA E EXTENSÃO RURAL DO DISTRITO FEDERAL

Reinaldo Pena Lopes

SOCIEDADE DE ABASTECIMENTO DE BRASÍLIA S.A.

Mário Hissashi Ikeziri

SECRETARIA DE ESTADO DE COMUNICAÇÃO SOCIAL

Samanta da Rocha Spiegel Sallum

SECRETARIA DE ESTADO DE CULTURA

Hamilton Pereira da Silva

SECRETARIA DE ESTADO DE DESENVOLVIMENTO SOCIAL E TRANSFERÊNCIA DE RENDA

Arlete Avelar Sampaio

SECRETARIA DE ESTADO DE EDUCAÇÃO

Regina Vinhaís Gracindo

SECRETARIA DE ESTADO DE FAZENDA

Valdir Moysés Simão

BANCO DE BRASÍLIA – BRB

Edmilson Gama da Silva

SECRETARIA DE ESTADO DE DESENVOLVIMENTO ECONÔMICO

José Moacir de Sousa Vieira

SECRETARIA DE ESTADO DE MEIO AMBIENTE E RECURSOS HÍDRICOS

Eduardo Dutra Brandão Cavalcante

JARDIM BOTÂNICO DE BRASÍLIA – JBB

Jeanito Sebastião Gentilini Filho

SERVIÇO DE LIMPEZA URBANA – SLU

João Monteiro Neto

AGÊNCIA REGULADORA DE ÁGUAS E SANEAMENTO DO DF – ADASA

Vinícius Fuzeira de Sá e Benevides

FUNDAÇÃO JARDIM ZOOLOGICO DE BRASÍLIA

José Belarmino da Gama Filho

INSTITUTO DO MEIO AMBIENTE E DOS RECURSOS HÍDRICOS DO DF – Brasília Ambiental

Moacir Bueno Arruda

SECRETARIA DE ESTADO OBRAS

Luiz Carlos Pietschmann

COMPANHIA URBANIZADORA DA NOVA CAPITAL – NOVACAP

Maurício Canovas Segura

COMPANHIA DE SANEAMENTO AMBIENTAL DO DISTRITO FEDERAL – CAESB

Célio Biavati Filho

COMPANHIA ENERGÉTICA DE BRASÍLIA – CEB

Rubem Fonseca Filho

CEB – LAJEADO S.A.

Vital Dias Ferreira

COMPANHIA BRASILIENSE DE GÁS – CEBGÁS

Carlos Antonio Leal

CEB DISTRIBUIÇÃO S.A.

Rubem Fonseca Filho

CEB GERAÇÃO S.A.

Rubem Fonseca Filho

CEB PARTICIPAÇÕES S.A. – CEBPAR

Edgard Ketelhut Minari

SECRETARIA DE ESTADO DE SAÚDE

Rafael de Aguiar Barbosa

FUNDAÇÃO HEMOCENTRO - FHB

Beatriz Mac Dowell Soares

FUNDAÇÃO DE ENSINO E PESQUISA EM CIÊNCIAS DA SAÚDE – FEPECS

Luciano Gonçalves de Souza Carvalho

SECRETARIA DE ESTADO DE SEGURANÇA PÚBLICA DO DISTRITO FEDERAL

Daniel Lorenz de Azevedo

POLÍCIA MILITAR DO DISTRITO FEDERAL – PMDF

Coronel Paulo Roberto Witt Rosback

CORPO DE BOMBEIROS MILITAR DO DISTRITO FEDERAL – CBMDF

Coronel Márcio de Souza Matos

POLÍCIA CIVIL DO DISTRITO FEDERAL

Mailene Alvarenga

DEPARTAMENTO DE TRÂNSITO DO DISTRITO FEDERAL – DETRAN

José Alves Bezerra

FUNDAÇÃO DE AMPARO AO TRABALHADOR PRESO FUNAP


Verlúcia Moreira cavalcante

SECRETARIA DE ESTADO DE TRABALHO

Glauco Rojas Ivo

SECRETARIA DE ESTADO DE TRANSPORTES


José Walter Vazquez Filho



GOVERNO DO DISTRITO FEDERAL
SECRETARIA DE ESTADO DE PLANEJAMENTO E ORÇAMENTO
Subsecretaria de Planejamento Governamental

| |
|--|
| SOCIEDADE DE TRANSPORTES COLETIVOS DE BRASÍLIA – TCB |
| Carlos Alberto Koch Ribeiro |
| TRANSPORTE URBANO DO DISTRITO FEDERAL – DFTRANS |
| Marco Antônio Tosetti Campanella |
| DEPARTAMENTO DE ESTRADAS DE RODAGEM DO DISTRITO FEDERAL – DERDF |
| Fauzi Nacfur Junior |
| COMPANHIA DO METROPOLITANO DO DF – METRÔ |
| David José de Matos |
| SECRETARIA DE ESTADO DE TURISMO |
| Luís Otávio Rocha Neves |
| SECRETARIA DE ESTADO DE DESENVOLVIMENTO URBANO E HABITAÇÃO |
| Geraldo Magela Pereira |
| COMPANHIA IMOBILIÁRIA DE BRASÍLIA – TERRACAP |
| Marcelo Piancastelli de Siqueira |
| COMPANHIA DE DESENVOLVIMENTO HABITACIONAL DO DF – CODAHAB |
| Edson Machado Monteiro |
| SECRETARIA DE ESTADO DE PLANEJAMENTO E ORÇAMENTO |
| Edson Ronaldo Nascimento |
| COMPANHIA DE PLANEJAMENTO DO DISTRITO FEDERAL – CODEPLAN |
| Miguel Lucena Filho |


| |
|---|
| SECRETARIA DE ESTADO DE ESPORTE |
| Célio Rene-Trindade Vieira |
| SECRETARIA DE ESTADO DE CIÊNCIA E TECNOLOGIA |
| Gastão José de Oliveira Ramos |
| FUNDAÇÃO DE APOIO À PESQUISA DO DISTRITO FEDERAL – FAPDF |
| Gastão Reis |
| SECRETARIA DE ESTADO DE JUSTIÇA, DIREITOS HUMANOS E CIDADANIA |
| Alírio de Oliveira Neto |
| SECRETARIA DE ESTADO DE TRANSPARÊNCIA E CONTROLE |
| Carlos Higino Ribeiro de Alencar |
| SECRETARIA DE ESTADO EXTRAORDINÁRIA DE RELAÇÕES INSTITUCIONAIS |
| Marcus Vinícius Britto A. Dias |
| CENTRO DE ASSISTÊNCIA JUDICIÁRIA DO DF – CEAJUR |
| Jairo Lourenço de Almeida |
| SECRETARIA DE ESTADO DA ORDEM PÚBLICA E SOCIAL |
| Tenente-Coronel Agrício da Silva |
| AGÊNCIA DE FISCALIZAÇÃO DO DISTRITO FEDERAL – AGEFIS |
| Gleiston Marcos de Paula |
| SECRETARIA DE ESTADO DE PUBLICIDADE INSTITUCIONAL |
| Abimael Nunes de Carvalho |



GOVERNO DO DISTRITO FEDERAL
SECRETARIA DE ESTADO DE PLANEJAMENTO E ORÇAMENTO
Subsecretaria de Planejamento Governamental


SUMÁRIO

| | |
|--------------|---|
| Apresentação | |
| 1. | Câmara Legislativa do Distrito Federal – CLDF..... 13 |
| 1.1 | Fundo de Assistência à Saúde da Câmara Legislativa do DF – FASCAL..... 16 |
| 2. | Tribunal de Contas do Distrito Federal – TCDF..... 17 |
| 3. | Casa Civil do Distrito Federal..... 21 |
| 4. | Gabinete da Vice-Governadoria - GVG..... 23 |
| 5. | Secretaria de Estado de Governo – SEG..... 24 |
| 5.1 | Administração Regional do Plano Piloto – RA I..... 31 |
| 5.2 | Administração Regional do Gama – RA II..... 38 |
| 5.3 | Administração Regional de Taguatinga – RA III..... 45 |
| 5.4 | Administração Regional de Brazlândia – RA IV..... 53 |
| 5.5 | Administração Regional de Sobradinho – RA V..... 60 |
| 5.6 | Administração Regional de Planaltina – RA VI..... 67 |
| 5.7 | Administração Regional do Paranoá – RA VII..... 74 |
| 5.8 | Administração Regional do Núcleo Bandeirante – RA VIII..... 79 |
| 5.9 | Administração Regional de Ceilândia – RA IX..... 83 |
| 5.10 | Administração Regional do Guará – RA X..... 96 |
| 5.11 | Administração Regional do Cruzeiro – RA XI..... 103 |
| 5.12 | Administração Regional de Samambaia – RA XII..... 108 |
| 5.13 | Administração Regional de Santa Maria – RA XIII..... 118 |
| 5.14 | Administração Regional de São Sebastião – RA XIV..... 127 |
| 5.15 | Administração Regional do Recanto das Emas – RA XV..... 132 |
| 5.16 | Administração Regional do Lago Sul – RA XVI..... 139 |
| 5.17 | Administração Regional do Riacho Fundo – RA XVII..... 145 |
| 5.18 | Administração Regional do Lago Norte – RA XVIII..... 153 |
| 5.19 | Administração Regional da Candangolândia – RA XIX..... 157 |
| 5.20 | Administração Regional de Águas Claras – RA XX..... 161 |
| 5.21 | Administração Regional do Riacho Fundo II – XXI..... 166 |
| 5.22 | Administração Regional do Sudoeste/Octogonal – RA XXII..... 169 |
| 5.23 | Administração Regional do Varjão – RA XXIII..... 172 |
| 5.24 | Administração Regional do Park Way – RA XXIV..... 176 |
| 5.25 | Administração Regional do Setor Compl. de Indústria e Abastecimento – RA XXV..... 179 |
| 5.26 | Administração Regional de Sobradinho II – RA XXVI..... 181 |




GOVERNO DO DISTRITO FEDERAL
SECRETARIA DE ESTADO DE PLANEJAMENTO E ORÇAMENTO
Subsecretaria de Planejamento Governamental

| | | |
|------|---|-----|
| 5.27 | Administração Regional do Jardim Botânico – RA XXVII..... | 186 |
| 5.28 | Administração Regional de Itapoã – RA XXVIII..... | 189 |
| 5.29 | Administração Regional do Setor de Indústria e Abastecimento – RA XXIX..... | 193 |
| 5.30 | Administração Regional de Vicente Pires – RA XXX..... | 196 |
| 5.31 | Agência de Comunicação Social | 200 |
| 5.32 | Agência de Fiscalização do Distrito Federal – AGEFIS..... | 202 |
| 6 | Procuradoria Geral do Distrito Federal – PGDF..... | 205 |
| 6.1 | Fundo da Procuradoria Geral do Distrito Federal Pró-Jurídico..... | 214 |
| 7. | Secretaria de Estado de Agricultura, Pecuária e Abastecimento – SEAPA..... | 218 |
| 7.1 | Centrais de Abastecimento de Brasília – CEASA..... | 242 |
| 7.2 | Empresa de Assistência Técnica e Extensão Rural – EMATER..... | 247 |
| 7.3 | Sociedade de Abastecimento de Brasília S. A. – SAB..... | 278 |
| 7.4 | Fundo de Aval do Distrito Federal - FADF..... | 280 |
| 7.5 | Fundo de Desenvolvimento Rural do DF – FDR | 282 |
| 7.6 | Fundo Distrital de Sanidade Animal..... | 284 |
| 8. | Secretaria de Estado de Cultura – SC..... | 285 |
| 8.1 | Arquivo Público do Distrito Federal – ArPDF..... | 294 |
| 8.2 | Fundo de Apoio à Cultura – FAC..... | 305 |
| 9. | Secretaria de Estado de Desenvolvimento Social e Transferência de Renda do DF – SEDEST. | 306 |
| 9.1 | Fundo de Assistência Social do Distrito Federal – FAS..... | 320 |
| 10. | Secretaria de Estado de Educação – SE..... | 336 |
| 10.1 | Fundação Universidade Aberta do Distrito Federal..... | 347 |
| 10.2 | Fundo de Apoio ao Programa Perm. de Alfabetização e Educ. Básica de Jovens e Adultos..... | 348 |
| 10.3 | Fundo de Manutenção e Desenvolvimento da Educação Básica e Valorização do Profissionais em Educação – FUNDEB..... | 351 |
| 11. | Secretaria de Estado de Fazenda – SEF..... | 354 |
| 11.1 | Banco de Brasília S.A – BRB | 413 |
| 11.2 | BRB Crédito, Financiamento e Investimento S.A..... | 423 |
| 11.3 | BRB Distribuidora de Títulos e Valores Mobiliários S.A. | 424 |
| 11.4 | Fundo de Desenvolvimento do Distrito Federal – FUNDEFE | 426 |
| 11.5 | Fundo de Modernização e Reaparelhamento da Administração Fazendária FUNDAF..... | 428 |
| 12. | Secretaria de Estado de Desenvolvimento Econômico e Turismo – SDET..... | 435 |
| 12.1 | Empresa Brasileira de Turismo – BRASILIATUR..... | 440 |
| 13. | Secretaria de Estado de Obras – SO..... | 447 |
| 13.1 | Companhia Urbanizadora da Nova Capital do Brasil – NOVACAP..... | 484 |
| 13.2 | Companhia de Saneamento Ambiental do DF – CAESB..... | 487 |
| 13.3 | CAESB Participações S.A. - CAESBPAR..... | 497 |




GOVERNO DO DISTRITO FEDERAL
SECRETARIA DE ESTADO DE PLANEJAMENTO E ORÇAMENTO
Subsecretaria de Planejamento Governamental

| | | |
|-------|---|-----|
| 13.4 | Companhia Energética de Brasília – CEB..... | 499 |
| 13.5 | CEB – Lajeado S/A | 502 |
| 13.6 | Companhia Brasiliense de Gás – CEBGÁS | 504 |
| 13.7 | CEB Distribuição S.A..... | 506 |
| 13.8 | CEB Geração S.A..... | 524 |
| 13.9 | CEB Participações S.A. CEBPar..... | 527 |
| 14. | Secretaria de Estado de Saúde – SES..... | 529 |
| 14.1 | Fundação Hemocentro de Brasília – FHB..... | 609 |
| 14.2 | Fundação de Ensino e Pesquisa em Ciências da Saúde – FEPECS | 641 |
| 14.3 | Fundo de Saúde do Distrito Federal – FSDF..... | 656 |
| 15. | Secretaria de Estado de Segurança Pública do DF – SSP/DF..... | 661 |
| 15.1 | Polícia Militar do Distrito Federal – PMDF..... | 678 |
| 15.2 | Corpo de Bombeiros Militar do Distrito Federal – CBMDF..... | 684 |
| 15.3 | Polícia Civil do Distrito Federal – PCDF..... | 687 |
| 15.4 | Departamento de Trânsito do Distrito Federal – DETRAN..... | 694 |
| 15.5 | Fundo de Saúde da Polícia Militar – FSPMDF..... | 701 |
| 15.6 | Fundo de Saúde do Corpo de Bombeiros Militar do DF – FSCBMDF..... | 702 |
| 15.7 | Fundo de Reeq. dos Órgãos Integr. da Sec. de Segurança Pública – FUNDEF..... | 706 |
| 15.8 | Fundo de Modernização, Manutenção e Reequipamento da Polícia Militar do DF..... | 707 |
| 15.9 | Fundo de Modernização, Manutenção e Reequipamento do CBMDF..... | 708 |
| 15.10 | Fundo de Modernização, Manutenção e Reequipamento da Polícia Civil do DF..... | 709 |
| 15.11 | Fundo Penitenciário do Distrito Federal – FUNP/DF..... | 711 |
| 16 | Secretaria de Estado de Trabalho do DF – SETRAB..... | 713 |
| 16.1 | Fundo para Geração de Emprego e Renda do DF- FUNGER/DF..... | 730 |
| 17. | Secretaria de Estado de Transportes – ST | 736 |
| 17.1 | Sociedade de Transportes Coletivos de Brasília LTDA – TCB..... | 747 |
| 17.2 | DFTRANS – Transporte Urbano do Distrito Federal..... | 752 |
| 17.3 | Departamento de Estradas de Rodagem do Distrito Federal – DER/DF..... | 758 |
| 17.4 | Companhia do Metropolitano do DF – METRÔ/DF..... | 799 |
| 17.5 | Fundo de Transporte Público Coletivo do Distrito Federal – FUNTPCDF..... | 806 |
| 18. | Secretaria de Estado de Turismo - SETUR..... | 807 |
| 18.1 | Fundo de Fomento à Indústria do Turismo do Distrito Federal – FITUR | 811 |
| 19. | Secretaria de Estado de Desenvolvimento Urbano, Habitação e Meio Ambiente – SEDUMA. | 812 |
| 19.1 | Jardim Botânico de Brasília – JBB | 834 |
| 19.2 | Companhia Imobiliária de Brasília – TERRACAP..... | 847 |
| 19.3 | Agência Reguladora de Águas, Energia e Saneamento Básico do DF – ADASA | 869 |



GOVERNO DO DISTRITO FEDERAL
SECRETARIA DE ESTADO DE PLANEJAMENTO E ORÇAMENTO
Subsecretaria de Planejamento Governamental

| | | |
|-------|--|------|
| 19.4 | Serviço de Limpeza Urbana – SLU | 926 |
| 19.5 | Fundação Jardim Zoológico de Brasília - FJZB..... | 933 |
| 19.6 | Companhia de Planejamento do DF – CODEPLAN | 936 |
| 19.7 | Instituto do Meio Ambiente e dos Recursos Hídricos do DF – BRASÍLIA AMBIENTAL | 943 |
| 19.8 | Fundo de Desenvolvimento Urbano do Distrito Federal – FUNDURB | 967 |
| 19.9 | Fundo Único do Meio Ambiente do Distrito Federal – FUNAM | 973 |
| 19.10 | Fundo Distrital de Habitação de Interesse Social do Distrito Federal – FUNDHIS..... | 977 |
| 19.11 | Fundo Habitacional do Distrito Federal – FUNDHABI | 978 |
| 20. | Secretaria de Estado de Planejamento, Orçamento e Gestão – SEPLAG | 980 |
| 20.1 | Instituto de Assistência à Saúde dos Servidores do DF – INAS | 1018 |
| 20.2 | Instituto de Previdência dos Servidores do Distrito Federal – IPREV/DF..... | 1022 |
| 20.3 | Fundo de Melhoria da Gestão Pública – PRÓ GESTÃO | 1043 |
| 21. | Secretaria de Estado de Esporte – SEL..... | 1048 |
| 21.1 | Fundo de Apoio ao Esporte | 1066 |
| 21.2 | Fundo de Promoção ao Esporte Educação Física e Lazer | 1069 |
| 22 | Secretaria de Estado de Ciência e Tecnologia – SECT | 1070 |
| 22.1 | Fundação de Apoio a Pesquisa do Distrito Federal – FAP/DF | 1081 |
| 23. | Secretaria de Estado de Justiça, Direitos Humanos e Cidadania | 1088 |
| 23.1 | Fundação de Amparo ao Trabalhador Preso – FUNAP/DF..... | 1108 |
| 23.2 | Fundo de Prevenção e Controle de Dependentes Químicos | 1114 |
| 23.3 | Fundo de Defesa dos Direitos do Consumidor | 1115 |
| 23.4 | Fundo dos Direitos da Criança e do Adolescente | 1116 |
| 23.5 | Fundo de Apoio e Assistência ao Idoso do Distrito Federal | 1119 |
| 24 | Corregedoria Geral do Distrito Federal – CGDF..... | 1120 |
| 25. | Secretaria de Estado de Habitação do DF - SEHAB..... | 1132 |
| 25.1 | Companhia de Desenvolvimento Habitacional do DF – CODHAB | 1137 |
| 26 | Centro de Assistência Judiciária – CEAJUR/DF..... | 1150 |
| 26.1 | Fundo de Apoio e Aparelhamento do Centro de Assistência Judiciária do DF- PROJUR | 1153 |
| 27. | Secretaria de Estado da Ordem Pública e Social - SEOPS..... | 1155 |



GOVERNO DO DISTRITO FEDERAL
SECRETARIA DE ESTADO DE PLANEJAMENTO E ORÇAMENTO
Subsecretaria de Planejamento Governamental

APRESENTAÇÃO

Conforme disposto inc. XVII do art. 100 da Lei Orgânica do Distrito Federal, compete privativamente ao Governador do Distrito Federal “*prestar anualmente à Câmara Legislativa, no prazo de sessenta dias após a abertura da sessão legislativa, as contas referentes ao exercício anterior*”. O Relatório de Atividades, ora apresentado, é parte integrante do processo que compõe a Prestação de Contas Anual do Governador.


Este relatório tem por objetivo demonstrar as realizações governamentais referentes ao exercício de 2010. Para que seja possível conhecer os resultados alcançados em cada área de atuação do governo, o relatório encontra-se estruturado por Unidade Orçamentária, com respectivas unidades vinculadas.

Com o fim de manter a uniformidade, a coerência e a qualidade das informações, no âmbito de cada Unidade, a Diretoria de Elaboração e Avaliação/SUPLAN/SEPLAG elaborou instruções específicas que foram encaminhadas às Entidades do Complexo Administrativo do Governo do Distrito Federal e disponibilizadas no site: <http://www.seplag.df.gov.br>.

Foi solicitado às Unidades Orçamentárias que em sua abordagem informassem todas as ações finalísticas e metas referentes à respectiva área de atuação, ressaltando os resultados alcançados, o público-alvo beneficiado e os dados estatísticos do período de 2008 a 2010. Solicitou também, que fossem destacados:

- os programas e projetos prioritários do Governo;
- as ações de investimento relacionadas a obras e serviços de engenharia;
- as realizações em parceria com a iniciativa privada e a comunidade;
- os valores autorizados, empenhados e liquidados, por programa de trabalho.

Conforme metodologia adotada para a elaboração do relatório, a informação quanto aos resultados alcançados deve ser acompanhada do diagnóstico da Unidade, a fim de contextualizar a análise de suas realizações à luz das dificuldades encontradas e dos fatores favoráveis ao seu desempenho e também das perspectivas para 2011.



GOVERNO DO DISTRITO FEDERAL
SECRETARIA DE ESTADO DE PLANEJAMENTO E ORÇAMENTO
Subsecretaria de Planejamento Governamental

De posse destes relatórios realizou-se criteriosa revisão, sempre com a preocupação de preservar a essência do texto original enviado pelas áreas setoriais de planejamento, sem interferir em seu conteúdo.

Com o fim de aprimorar o processo de planejamento, houve por parte da Subsecretaria de Planejamento Governamental, o cuidado de conscientizar os gestores públicos quanto à importância do Relatório de Atividades para a própria Unidade, uma vez que o mesmo constitui-se em uma oportunidade para demonstrarem a sua atuação, constatar o seu compromisso com a oferta de produtos e serviços de qualidade à população local e, ao mesmo tempo, de promover a transparência quanto à gestão dos recursos públicos, objetivo primeiro do processo de prestação de contas, seja aos órgãos de controle, seja à sociedade.

Levando-se em consideração que este Relatório apresenta, de forma detalhada, as realizações de todas as áreas do Governo, constitui-se, em conjunto com os demais documentos que integram a Prestação de Contas Anual do Governador, um importante instrumento de conhecimento da atuação Governamental e da Gestão dos recursos públicos em âmbito do Distrito Federal.

1. CÂMARA LEGISLATIVA DO DISTRITO FEDERAL – CLDF

As competências da Câmara Legislativa do Distrito Federal encontram-se na Constituição Federal de 1988, art. 32 e Lei Orgânica do Distrito Federal artigos 58, 59 e 60.

Com base nos princípios da autonomia e da independência, a Câmara Legislativa do Distrito Federal – CLDF exerce o Poder Legislativo e tem como finalidade precípua o cumprimento das funções legislativa e fiscalizadora conferidas a ela pela Constituição Federal e pela Lei Orgânica do Distrito Federal. A CLDF é composta por 24 Deputados Distritais, representantes do povo brasileiro, eleitos, pelo sistema proporcional, para mandato de 4 anos, encontrando-se a Câmara Legislativa do Distrito Federal já na sua quinta legislatura, período assim denominado para cada mandato.

A sua estrutura legislativa se compõe da Mesa Diretora – que é constituída pelo Presidente, Vice-Presidente e pelos Primeiro, Segundo e Terceiro Secretários, Corregedoria, Ouvidoria, do Colégio de Líderes e das Comissões Permanentes. Estas últimas, na atualidade, são em número de nove, a saber: Comissão de Constituição e Justiça; Comissão de Economia, Orçamento e Finanças; Comissão de Assuntos Sociais; Comissão de Defesa do Consumidor; Comissão de Defesa dos Direitos Humanos, Cidadania, Ética e Decoro Parlamentar; Comissão de Assuntos Fundiários; Comissão de Educação e Saúde; Comissão de Segurança; e Comissão de Desenvolvimento Econômico Sustentável, Ciência, Tecnologia, Meio Ambiente e Turismo.

Força de Trabalho

Programa de Trabalho da LOA: 01.122.0254.8502.0070 – Etapa: 0009

| Servidores | | Atividade-Meio | | Atividade-Fim | | Total |
|--|---------------------------|-----------------------|-----------------------|-----------------------|-----------------------|--------------|
| | | Com cargo em comissão | Sem cargo em comissão | Com cargo em comissão | Sem cargo em comissão | |
| Quadro de servidores efetivos | | 112 | 628 | 11 | - | 751 |
| Requisitados | Órgãos do GDF | 23 | 03 | 74 | 06 | 106 |
| | Órgãos de outros estados | 02 | - | - | - | 02 |
| | Órgãos do Governo Federal | 04 | - | 03 | - | 07 |
| Servidores comissionados, s/ vínculo efetivo | | - | - | - | - | 820 |
| Subtotal (Força de Trabalho) | | 305 | 631 | 744 | 06 | 1.686 |
| (+) Cedidos para outros órgãos | | - | 13 | - | - | 13 |
| Total Geral | | 305 | 644 | 744 | 06 | 1.699 |

A força de trabalho da CLDF experimentou um pequeno decréscimo em relação ao ano anterior, (menos 4,3%), em razão de um programa de incentivo à aposentadoria, promovido no 2º semestre de 2010, que acarretou uma redução de cerca de 70 servidores do quadro de servidores da Câmara.

Realizações

1. Programa 0048 – Controle Externo

Execução Orçamentária e Financeira

| Ação/Subtítulo | Dotação Inicial | Autorizado | Empenhado | Liquidado | Nº da Etapa no SAG |
|--|-----------------|------------|-----------|-----------|--------------------|
| 3996-Promoex - Programa de Modernização do Sistema de Controle externo | 200.000,00 | 200.000,00 | 0,00 | 0,00 | - |

Não foram realizadas ações nesse programa, tendo sido sua dotação anual utilizada para viabilizar a suplementação orçamentária do programa “manutenção de serviços administrativos gerais da CLDF”.

2. Programa 0254 – Atuação Legislativa

Execução Orçamentária e Financeira

| Ação/Subtítulo | Dot. Inicial | Autorizado | Empenhado | Liquidado | Nº da Etapa no SAG |
|--|--------------|--------------|--------------|--------------|--------------------|
| 1006-Reforma e Benfeitorias no Edifício Sede da Câmara Legislativa | 1.000.000,00 | 0,00 | 0,00 | 0,00 | - |
| 0001-Reforma e Benfeitorias no edifício Sede da Câmara Legislativa | 1.000.000,00 | 0,00 | 0,00 | 0,00 | 006 |
| 1471-Modernização do Sistema de | 9.500.000,00 | 9.500.000,00 | 2.636.309,00 | 1.108.907,00 | - |

| Ação/Subtítulo | Dot. Inicial | Autorizado | Empenhado | Liquidado | Nº da Etapa no SAG |
|--|----------------|----------------|----------------|----------------|--------------------|
| Informática | | | | | |
| 0006-Modernização do Sistema de Informática da Câmara Legislativa do Distrito Federal | 9.500.000,00 | 3.400.000,00 | 2.524.886,68 | 2.464.885,00 | 001 e 002 |
| 2412-Promoção da Qualidade de Vida no Trabalho e Bem- Estar Social dos Servidores | 310.000,00 | 65.000,00 | 26.198,00 | 8.880,00 | - |
| 0001-Promoção da Qualidade de Vida no Trabalho e Bem-Estar Social dos Servidores da Câmara Legislativa do Distrito Federal | 310.000,00 | 65.000,00 | 26.198,00 | 8.880,00 | 007 |
| 2414-Participação da Câmara Legislativa em Instituições Ligadas às Atividades do Poder Legislativo | 70.000,00 | 70.000,00 | 56.498,00 | 47.582,00 | - |
| 0001-Participação da Câmara Legislativa em Instituições Ligadas às Atividades do Poder Legislativo | 70.000,00 | 70.000,00 | 56.498,00 | 17.832,00 | 003 |
| 2415-Promoção de Eventos da Câmara Legislativa para o desenvolvimento da Cidadania | 5.200.000,00 | 0,00 | 0,00 | 0,00 | - |
| 0001-Promoção de Eventos da Câmara Legislativa para o desenvolvimento da Cidadania | 2.200.000,00 | 0,00 | 0,00 | 0,00 | 004 |
| 8901-Inclusão digital da Câmara Legislativa para o desenvolvimento da cidadania | 3.000.000,00 | 0,00 | 0,00 | 0,00 | 005 |
| 2655-Capacitação de Recursos Humanos | 970.000,00 | 245.000,00 | 204.586,00 | 139.011,00 | - |
| 7905-Capacitação e desenvolvimento de Recursos Humanos pela escola do Legislativo - ELEGIS | 480.000,00 | 225.000,00 | 202.890,00 | 137.315,00 | 015 |
| 7906-Execução de Projetos especiais pela Escola Legislativa - ELEGIS | 490.000,00 | 20.000,00 | 1.696,00 | 1.696,00 | 016 |
| 8502-Administração de Pessoal | 230.363.415,00 | 197.566.636,00 | 189.068.999,00 | 187.983.657,00 | - |
| 0070-Administração de Pessoal da Câmara Legislativa do Distrito Federal | 229.413.415,00 | 197.566.636,00 | 189.068.999,00 | 187.983.657,00 | 009 |
| 8698 – Contribuição Patronal para RPPS - CLDF | 950.000,00 | 175.000,00 | 147.380,00 | 147.380,00 | 010 |
| 8504-Concessão de Benefícios a Servidores | 20.800.000,00 | 18.500.000,00 | 18.316.930,00 | 18.316.930,00 | - |
| 0062-Concessão de Benefícios aos Servidores da Câmara Legislativa do Distrito Federal | 20.800.000,00 | 18.500.000,00 | 18.316.930,00 | 18.316.930,00 | 011, 012 e 013 |
| 8505-Publicidade e Propaganda | 26.900.000,00 | 7.782.000,00 | 7.073.362,00 | 6.965.661,00 | - |
| 0020-Publicidade Institucional da Câmara Legislativa do Distrito Federal | 20.900.000,00 | 5.040.000,00 | 4.310.337,00 | 4.301.337,00 | 017 |
| 0021-Funcionamento da TV Legislativa da Câmara Legislativa do Distrito Federal | 6.000.000,00 | 2.742.000,00 | 2.697.025,00 | 2.664.234,00 | 018 |
| 4058-Manutenção do Sistema de Call Center da Câmara Legislativa do Distrito Federal | 2.200.000,00 | 0,00 | 0,00 | 0,00 | - |
| Manutenção do Sistema de Call Center da Câmara Legislativa do Distrito Federal | 2.200.000,00 | 0,00 | 0,00 | 0,00 | 008 |
| 8517-Manutenção de Serviços Administrativos Gerais | 34.910.000,00 | 32.285.000,00 | 21.363.502,00 | 17.250.143,00 | - |
| 0065-Manutenção de Serviços Administrativos Gerais da Câmara Legislativa do Distrito Federal | 34.910.000,00 | 32.285.000,00 | 21.363.502,00 | 17.250.143,00 | 014 |

Nesse programa, destaca-se a viabilização da mudança para o novo edifício sede, ocorrida ao longo dos meses de julho/agosto deste ano, cumprindo-se um dos objetivos traçados pela Mesa Diretora, para 2010 – conclusão e ocupação do novo edifício sede da CLDF.

Produção Legislativa nas Sessões Legislativas

| Proposições | 2007 | 2008 | 2009 | 2010 |
|--|------|------|------|------|
| Proposta de Emenda à Lei Orgânica | | | | |
| Apresentados | 26 | 7 | 6 | 10 |
| Promulgados | 5 | 1 | 1 | 1 |
| Tramitando | 10 | 5 | 4 | 7 |

| Proposições | 2007 | 2008 | 2009 | 2010 |
|--|-------------|-------------|-------------|-------------|
| Projetos de Lei Complementar | | | | |
| Apresentados | 59 | 50 | 34 | 21 |
| Sancionados/Promulgados | 36 | 32 | 15 | 8 |
| Tramitando | 8 | 9 | 18 | 12 |
| Projetos de Lei Ordinária | | | | |
| Apresentados | 667 | 446 | 400 | 214 |
| Sancionados/Promulgados | 148 | 173 | 116 | 55 |
| Tramitando | 37 | 185 | 234 | 127 |
| Projetos de Decreto Legislativo | | | | |
| Apresentados | 96 | 166 | 226 | 47 |
| Promulgados | 66 | 139 | 146 | 30 |
| Tramitando | 15 | 14 | 68 | 16 |
| Projetos de Resolução | | | | |
| Apresentados | 50 | 17 | 10 | 12 |
| Promulgados | 7 | 5 | 5 | 4 |
| Tramitando | 28 | 5 | 4 | 8 |

Particularmente em relação aos resultados envolvendo a produção legislativa em 2010 – apresentação, tramitação, sanção/promulgação de proposições – constatou-se um desempenho muito abaixo daquele verificado nos anos anteriores, tendo em vista a deflagração do processo eleitoral, envolvendo candidaturas e campanhas dos atuais deputados distritais, e também aos episódios que envolveram os poderes Executivo e Legislativo com denúncias que culminaram com os afastamentos e renúncias do Governador e do Vice-Governador, e, também, do ex-presidente da CLDF. Ressalte-se também a interinidade do exercício do governo do Distrito Federal pelo atual presidente da CLDF, período no qual a Câmara Distrital teve seus trabalhos legislativos suspensos em decorrência da instalação e funcionamento da CPI da Codeplan.

01.1 – FUNDO DE ASSISTÊNCIA À SAÚDE DA CÂMARA LEGISLATIVA DO DISTRITO FEDERAL – FASCAL

De acordo com a Resolução 155/1999 compete ao Fascal a assistência complementar à saúde dos Deputados Distritais, dos servidores ativos e inativos da CLDF, aos pensionistas e aos respectivos dependentes. A assistência à saúde compreende as ações necessárias à prevenção da doença e à recuperação, manutenção e reabilitação da saúde, na forma da citada norma.

Realizações

1. Programa 0100 – Apoio Administrativo

Execução Orçamentária e Financeira

| Ação/Subtítulo | Dotação Inicial | Autorizado | Empenhado | Liquidado |
|--|----------------------|----------------------|----------------------|----------------------|
| 2042 - Manutenção do Fundo de Assist à Saúde dos Servidores | 16.950.000,00 | 16.350.000,00 | 15.497.442,46 | 14.479.673,70 |
| 0001 – Manutenção do Fundo de Assistência à saúde dos servidores da CLDF | 16.950.000,00 | 16.350.000,00 | 15.497.442,46 | 14.479.673,70 |

O Orçamento Inicial do FASCAL para as fontes 100 e 120 no exercício de 2010 foi de R\$16.950.000,00.

O Fascal obteve Superávit do Exercício em 2010 de R\$1.736.615,91. As disponibilidades financeiras do Fundo são de R\$ 9.512.019,88.

A prestação de contas do FASCAL foi publicada no Diário da Câmara Legislativa do DF nº 7 de 11/01/2011.

2. Atendimentos

O Fascal efetuou 54.837 atendimentos em 2010. Por meio dos processos 001.0184/2010 e 001.0185/2010, o FASCAL efetuou 487 reembolsos de procedimentos médico-hospitalares e 942 reembolsos de medicamentos.

O Fascal encerrou o ano de 2010 com 4.824 associados.

A seguir, quadro demonstrativo da evolução de atendimentos e associados no Fascal. As informações constantes deste quadro foram extraídas do sistema de atendimento do Fascal, desenvolvido e mantido pelo setor de Informática da Câmara Legislativa do Distrito Federal.

Evolução Atendimentos e Associados FASCAL

| Atendimentos | | | | Associados | | | | |
|--------------|--------|--------|--------|--------------|--------------|--------------|--------------|--------------|
| 2007 | 2008 | 2009 | 2010 | | 2007 | 2008 | 2009 | 2010 |
| 55.894 | 70.479 | 62.097 | 54.837 | Associados | 1.531 | 1.522 | 1.514 | 1.444 |
| - | - | - | - | Dependentes | 3.859 | 3.603 | 3.310 | 3.140 |
| | | | | Total | 5.390 | 5.125 | 4.824 | 4.824 |

3. Informações Complementares

Encontra-se em estudo no FASCAL projeto para início de atendimento nacional por meio de instituições conveniadas ou contratadas. O atendimento nacional deverá ser iniciado ainda em 2011.

Em 2010, o Fascal teve as seguintes realizações: iniciou atendimento por meio dos convênios odontológicos; aprovou alteração na Resolução 155/99 permitindo aos associados do Fascal inclusão de dependentes (filhos e enteados) com até 29 anos de idade; em parceria com a Tecnologia da CLDF iniciou estudo para substituição de seus sistemas legados, o processo deverá ser encerrado em 2011; iniciou estudo para substituição das carteiras dos associados por Cartões de PVC que deverão ser disponibilizados em 2011.

4. Diagnóstico do Desenvolvimento da Unidade

O Fundo não encontrou dificuldades relevantes para realização de suas atividades no período de 2010.

2. TRIBUNAL DE CONTAS DO DISTRITO FEDERAL – TCDF

O Tribunal de Contas do Distrito Federal órgão por excelência do Controle Externo da Administração Pública do Distrito Federal, foi criado pela Lei nº 3.751, de 13/04/60 e instalado em 15/09/60. Tem, conforme previsto na Lei Orgânica do Distrito Federal – LODF a missão de exercer o Controle Externo da administração dos recursos públicos do Distrito Federal, em auxílio à Câmara Legislativa, zelando pela legalidade, legitimidade, efetividade, eficácia, eficiência e economicidade na gestão desses recursos.

De acordo com a Lei Orgânica do DF e com a Lei Complementar do Distrito Federal nº 001 de 09/05/94, tem por competências:

- I. Apreciar, mediante emissão de parecer prévio, as contas anuais do Governador e julgar aquelas relativas aos administradores e demais responsáveis por dinheiros, bens e valores públicos;
- II. Apreciar, para fins de registro, a legalidade dos atos de admissão de pessoal e de concessão de aposentadorias, reformas e pensões;
- III. Avaliar a execução das metas estabelecidas no Plano Plurianual, nas diretrizes orçamentárias e no orçamento anual;
- IV. Realizar inspeções e auditorias de natureza contábil, financeira, orçamentária, operacional e patrimonial nas unidades administrativas dos Poderes Executivo e Legislativo;
- V. Fiscalizar as aplicações do Poder Público em empresas de cujo capital social o Distrito Federal participe de forma direta ou indireta;
- VI. Fiscalizar a aplicação de recursos repassados ou recebidos pelo Distrito Federal, a qualquer título;
- VII. Atender às solicitações da Câmara Legislativa relativas às atividades de Controle Externo;
- VIII. Aplicar, em caso de ilegalidade ou irregularidade de contas, as sanções previstas em lei e sustar, se o Tribunal não for atendido, a execução de ato impugnado.

Força de Trabalho

| Servidores | | Atividade-Meio | | Atividade-Fim | | Total |
|---|---------------------------|-----------------------|-----------------------|-----------------------|-----------------------|------------|
| | | Com cargo em comissão | Sem cargo em comissão | Com cargo em comissão | Sem cargo em comissão | |
| Quadro do TCDF | | 18 | 210 | 74 | 166 | 468 |
| Requisitados | Órgãos do GDF | 02 | 08 | 06 | 07 | 23 |
| | Órgãos Estaduais | - | 01 | - | 03 | 04 |
| | Órgãos do Governo Federal | 02 | - | - | 02 | 04 |
| Servidores comissionados, sem vínculo efetivo | | 04 | - | 33 | - | 37 |
| Estagiários | | - | 75 | - | 18 | 93 |
| Subtotal (Força de Trabalho) | | 26 | 294 | 113 | 196 | 629 |
| (+) Cedidos para outros órgãos | | - | - | - | - | 08 |
| Total Geral | | 26 | 294 | 113 | 196 | 637 |

Realizações

1. Programa 0048– Controle Externo

Execução Orçamentária e Financeira

| Ação/Subtítulo | Dot. Inicial | Autorizado | Empenhado | Liquidado | Etapa SAG |
|---|--------------|------------|-----------|-----------|-----------|
| 1018-Recuperação e Melhoria das Instalações do Tribunal de Contas do DF | 7.047.000 | 727.000 | 599.713 | 379.746 | 001ª 004 |

| Ação/Subtítulo | Dot. Inicial | Autorizado | Empenhado | Liquidado | Etapa SAG |
|---|--------------------|--------------------|--------------------|--------------------|------------------|
| 0001-Recuperação e Melhoria das Instalações do Tribunal de Contas do Distrito Federal (***) | 7.047.000 | 727.000 | 599.713 | 379.746 | 001a 004 |
| 1077-Construção de Centro de Treinamento do TCDF | 2.000 | 2.000 | 0 | 0 | 005 |
| 0001-Construção do Centro de Treinamento do TCDF | 2.000 | 2.000 | 0 | 0 | 005 |
| 1471-Modernização do Sistema de Informática do TCDF | 4.421.000 | 4.021.000 | 2.809.204 | 2.658.366 | 006 e 007 |
| 0005-Modernização do Sistema de Informática do TCDF | 4.421.000 | 4.021.000 | 2.809.204 | 2.658.366 | 006 e 007 |
| 2655-Capacitação de Recursos Humanos | 1.240.000 | 1.240.000 | 1.058.116 | 674.666 | 018 |
| 0003-Capacitação de Recursos Humanos | 1.240.000 | 1.240.000 | 1.058.116 | 674.666 | 018 |
| 3996- Programa de Modernização do Sistema Controle Externo do Tribunal de Contas do DF PROMOEX | 927.940 | 2.299.941 | 893.191 | 470.333 | 008 |
| 0001 – Programa de Modernização do Sistema Controle Externo do Tribunal de Contas do DF - PROMOEX | 927.940 | 2.299.941 | 893.191 | 470.333 | 008 |
| 8502-Administração de Pessoal | 151.654.649 | 154.404.643 | 154.238.135 | 154.238.135 | 009 |
| 0021-Administração de Pessoal do TCDF | 151.654.649 | 154.404.643 | 154.238.135 | 154.238.135 | 009 |
| 8504-Concessão de Benefícios a Servidores | 15.930.000 | 13.930.000 | 13.484.083 | 13.484.083 | 010 a 013 |
| 0020-Concessão de Benefícios aos Servidores do TCDF | 15.930.000 | 13.930.000 | 13.484.083 | 13.484.083 | 010 a 013 |
| 8505-Publicidade e Propaganda | 1.160.000 | 260.000 | 41.048 | 33.832 | 019 a 020 |
| 0008-Publicidade Institucional do Tribunal de Contas do Distrito Federal | 1.160.000 | 260.000 | 41.048 | 33.832 | 019 a 020 |
| 8517-Manutenção dos Serviços Administrativos Gerais | 12.061.000 | 10.161.000 | 7.560.871 | 6.903.750 | 014 a 017 |
| 0019-Manutenção dos Serviços Gerais do Tribunal de Contas do TCDF | 12.061.000 | 10.161.000 | 7.560.871 | 6.903.750 | 014 a 017 |
| 9050 – Ressarcimentos, indenizações e Restituições | 550.000 | 2.420.000 | 2.251.955 | 2.251.955 | 021 a 023 |
| 0013 - Ressarcimentos, indenizações e Restituições | 550.000 | 2.420.000 | 2.251.955 | 2.251.955 | 021 a 023 |

As atividades de controle externo compreendem basicamente a realização, pelas Inspetorias de Controle Externo – ICEs, de fiscalizações externas — auditorias e inspeções — e a instrução de processos, que após finalizadas são submetidas à apreciação plenária. As principais realizações finalísticas estão a seguir discriminadas:

Auditorias e inspeções

Fiscalizações Externas

| 2008 | 2009 | 2010 |
|------|------|------|
| 239 | 214 | 242 |

Foram concluídas nos órgãos jurisdicionados, até 31.12.10, 242 fiscalizações externas.

Instrução de Processos

Processos Instruídos

| 2008 | 2009 | 2010 |
|-------|-------|-------|
| 9.469 | 7.457 | 6.730 |

Apreciação de Processos

Processos Instruídos

| 2008 | 2009 | 2010 |
|-------|-------|-------|
| 8.663 | 8.411 | 6.767 |

No período sob enfoque, foram proferidas pelo Plenário 6.767 decisões.

Programa de Modernização do Sistema de Controle Externo – PROMOEX

A participação do Tribunal no PROMOEX objetiva, sobretudo, ao aprimoramento de sua forma de atuação, com vistas à oferta de melhor serviço público à população do Distrito Federal.

Nesse contexto, diversas ações foram desenvolvidas pelo Tribunal, até 31.12.10, merecendo realce as seguintes atividades: aquisição de equipamentos para modernização do parque computacional do Tribunal; mapeamento e redesenho dos principais processos finalísticos da casa; contratação de empresa de consultoria que apoiará o Tribunal na revisão da metodologia de planejamento e gestão estratégica, mediante implantação do método balanced scorecard – BSC; participação de servidores em seminários e encontros técnicos para melhoria das atividades fim e meio do TCDF, nas áreas de planejamento, informática, recursos humanos e comunicação social.

Gestão de Recursos Humanos

As ações na área de gestão de recursos humanos do TCDF objetivam dotá-lo de servidores qualificados, motivados, aptos e com atitude direcionada para o alcance dos objetivos estratégicos institucionais. Nesse sentido, estão sendo desenvolvidos os principais componentes da Política de Recursos Humanos do Tribunal. Prevê-se para 2011, a continuidade do desenvolvimento e a implantação de sistemática de gestão do desempenho, sistemática de capacitação e desenvolvimento de competências e um novo modelo de recrutamento e seleção de pessoas.

Ações de Informática

Compreendem principalmente trabalhos objetivando manter e ampliar o parque de informática, mediante aquisição, substituição, instalação e configuração de equipamentos (hardware) e aplicativos (software), manutenção da rede local em funcionamento, bem como revisão e desenvolvimento de aplicativos internamente.

Encontra-se em andamento, com conclusão prevista para 2011, a implantação dos Sistemas de Auditoria – SISAUDIT e do módulo Concessões do Sistema de Registro de Atos de Admissão e de Concessão – SIRAC.

Obras e Serviços de Engenharia

Compreendem trabalhos e estudos para a conservação e modernização dos próprios do Tribunal, de forma a garantir, melhores condições ambientais e de segurança ao efetivo do Tribunal. Abaixo são registradas as principais realizações nesse campo.

Obras e Serviços de Engenharia

| Descrição da Obra/Serviço de Engenharia | Localização | Programa de Trabalho da LOA (Código) | Nº Etapa SAG | Estágio | Tamanho da obra |
|---|-------------|--------------------------------------|--------------|-------------|-----------------------|
| Recuperar e melhorar as instalações dos edifícios do TCDF | RA I | 01.032.0048.1018.0001 | 001 | Concluída | 21.500 m ² |
| Reformar o Edifício Anexo | RA I | 01.032.0048.1018.0001 | 002 | Inativada * | 5.000 m ² |
| Reformar o edifício garagem do TCDF | RA I | 01.032.0048.1018.0001 | 003 | Inativada * | 5.000 m ² |
| Substituir elevadores do Edifício Anexo do TCDF | RA I | 01.032.0048.1018.0001 | 004 | Inativada * | 2 unid |
| Construir o centro de treinamento do TCDF | RA I | 01.032.0048.1077.0001 | 005 | Paralisada | ** |

(*) Etapa incorporada à Etapa nº1, no 4º bim/2010.

(**) Projeto executivo em fase de análise.

2. Diagnóstico do Desenvolvimento da Unidade

Em face da complexidade e magnitude de sua missão, o TCDF vem buscando aparelhar-se adequadamente, no tocante a recursos humanos, materiais e tecnológicos, bem como modernizar-se e, em decorrência, aprimorar sua forma de atuação, em benefício da comunidade local.

Fruto desses esforços as realizações constantes do presente Relatório atestam que o TCDF, além de cumprir com efetividade suas competências, desenvolveu expressivo conjunto de ações de cunho organizacional rumo à sua inclusão no seleto rol das organizações que trilham o caminho da excelência.

Esse elenco de ações harmoniza-se com as diretrizes superiores que privilegiam o progressivo incremento do controle concomitante, a natureza preventiva e pedagógica da atuação do Controle Externo, o aprimoramento, padronização e integração dos processos de trabalho, o aperfeiçoamento do sistema de planejamento do Tribunal, a ampliação do uso da tecnologia da informação, a permanente capacitação e motivação dos servidores, a melhoria permanente dos recursos materiais, patrimoniais e de informática, a crescente divulgação da missão e das ações do TCDF Corte de Contas, bem como o estímulo ao controle social.

Relativamente às perspectivas para o próximo exercício, prevê-se que a conclusão dos sistemas informatizados em desenvolvimento, o redesenho e melhoria dos procedimentos de controle externo em curso no TCDF e a implantação da nova metodologia de gestão estratégica, com a construção de novos indicadores para a medição do desempenho do controle externo, hão de posicionar o Tribunal em patamares superiores de qualidade.

03. CASA CIVIL DO DISTRITO FEDERAL

A Casa Civil do Distrito Federal, criada como órgão de direção superior, diretamente subordinada ao Governador do Distrito Federal, conforme os Decretos nº 29.165 de 16 de Junho de 2008 e 29.502 de 10 de Setembro de 2008, tinha por finalidade, o desenvolvimento de atividades de assessoria internacional, cerimonial, relações estratégicas, assuntos parlamentares, análise e acompanhamento de políticas governamentais e coordenação de assuntos políticos.

O Decreto nº 31.607 de 19/04/2010, publicado no DODF nº. 075, Seção I, Pág. 8, de 20/04/2010, extinguiu o órgão, e suas subsecretarias foram incorporadas à estrutura da Secretaria de Estado de Governo.

Força de Trabalho

| Servidores | | Atividade-Meio | | Atividade-Fim | | Total |
|----------------------|---------------|-----------------------|-----------------------|-----------------------|-----------------------|-------|
| | | Com cargo em comissão | Sem cargo em comissão | Com cargo em comissão | Sem cargo em comissão | |
| Quadro da Casa Civil | | - | 160 | - | - | 160 |
| Requisitados | Órgãos do GDF | - | 02 | - | - | 02 |
| Total Geral | | - | 162 | - | - | 162 |

Realizações

1. Programa 0001 – Programa para Operação Especial

Execução Orçamentária e Financeira

| Ação/Subtítulo | Dot. Inicial | Autorizado | Empenhado | Liquidado | Nº da Etapa no SAG |
|---|--------------|------------|-----------|-----------|--------------------|
| 9050-Ressarcimento, Indenizações e Restituições | | | | | |
| 7016-Ressarcimento, Indenizações e Restituições da Casa Civil do Distrito Federal | 350.315,00 | 52.934,00 | 52.933,25 | 52.933,25 | 001 |

No ano de 2010, houve somente pagamento de ressarcimento a órgãos de origem de servidores cedidos, sendo estes o Ministério Público do Distrito Federal e Territórios e a Polícia Civil do DF.

2. Programa 0100 – Apoio Administrativo

Execução Orçamentária e Financeira

| Ação/Subtítulo | Dot. Inicial | Autorizado | Empenhado | Liquidado | Nº da Etapa no SAG |
|---|--------------|--------------|--------------|--------------|--------------------|
| 2578-Cerimonial do Governador | | | | | |
| 0002-Cerimonial do Governador do Distrito Federal | 810.240,00 | 146.813,00 | 146.812,40 | 146.812,40 | 002 |
| 8502-Administração de Pessoal | | | | | |
| 7033-Administração de Pessoal da Casa Civil do Distrito Federal | 7.122.372,00 | 1.509.702,00 | 1.509.700,55 | 1.509.700,55 | 003 |
| 8517-Manutenção de Serviços Administrativos Gerais | | | | | |
| 7901-Manutenção dos Serviços Administrativos Gerais da Casa Civil do Distrito Federal | 1.528.060,00 | 64.238,00 | 64.237,82 | 64.237,82 | 004, 013 e 014 |
| 9051-Participação em Organismos Internacionais | | | | | |
| 0003-Participação em Organismos Internacionais | 565.480,00 | 0,00 | 0,00 | 0,00 | 005 |

No exercício de 2010, foram organizados diversos eventos pelo Cerimonial do Governador do Distrito Federal.

3. Programa 0750 – Gestão de Pessoas

Execução Orçamentária e Financeira

| Ação/Subtítulo | Dot. Inicial | Autorizado | Empenhado | Liquidado | Nº da Etapa no SAG |
|---|--------------|------------|------------|------------|--------------------|
| 504-Concessão de Benefícios a Servidores | | | | | |
| 7028-Concessão de Benefícios aos Servidores da Casa Civil do Distrito Federal | 392.038,00 | 101.934,00 | 101.932,09 | 101.932,09 | 006 a 010 |

4. Programa 3700 – Entorno – Crescendo com Brasília**Execução Orçamentária e Financeira**

| Ação/Subtítulo | Dot. Inicial | Autorizado | Empenhado | Liquidado | Nº da Etapa no SAG |
|--|--------------|------------|-----------|-----------|--------------------|
| 6061-Realização de Feiras, Congressos e Eventos | | | | | |
| 6386-Realização de Feiras, Congressos e Eventos | 68.364,00 | 0,00 | 0,00 | 0,00 | 011 |

5. Informações Complementares

A Casa Civil participou da definição de agenda e fixação de prioridades dos compromissos assumidos no Programa de Governo, bem como, suas ações que incentivaram o estabelecimento de parcerias com outros níveis de governo.

6. Diagnóstico do Desenvolvimento da Unidade

Durante o exercício de 2010, a Casa Civil do Distrito Federal cumpriu suas atribuições e atendeu as necessidades para o seu pleno funcionamento.

4. GABINETE DA VICE-GOVERNADORIA - GVG

A Vice-Governadoria foi reestruturada, em maio de 2007, por força do Decreto nº 28.003/2007, publicado no DODF nº 104, de 31/05/2007, com republicação no DODF nº 106, de 04/06/2007 e tem as seguintes competências:

- I. Assessorar o Vice-Governador no que concerne aos assuntos políticos, sociais, econômicos e de natureza parlamentar;
- II. Auxiliar o Vice-Governador em suas representações política e social;
- III. Assistir o Vice-Governador na adoção de decisões técnicas ou administrativas; e
- IV. Acompanhar os programas, projetos e atividades do Governo do Distrito Federal, mantendo o Vice-Governador permanentemente informado.

Força de Trabalho

Programa de Trabalho da LOA: 04.122.0100.8502.0027

Nº das Etapas no SAG: 001

| Servidores | Atividade-Meio | | Atividade-Fim | | | Total |
|---|-----------------------|-----------------------|-----------------------|-----------------------|-----------|------------|
| | Com cargo em comissão | Sem cargo em comissão | Com cargo em comissão | Sem cargo em comissão | Militares | |
| Quadro do GDF | 09 | 07 | - | - | - | 16 |
| Requisitados Órgãos do GDF | 08 | 01 | - | - | 52 | 61 |
| Servidores comissionados, sem vínculo efetivo | 31 | - | - | - | - | 31 |
| Estagiários | - | 05 | - | - | - | 05 |
| Subtotal (Força de Trabalho) | 48 | 13 | - | - | 52 | 113 |
| (+) Cedidos para outros órgãos | 02 | - | - | - | - | 02 |
| Total Geral | 50 | 13 | - | - | 52 | 115 |

Realizações

1. Programa 0100 – Apoio Administrativo

| Ação/Subtítulo | Dotação Inicial | Autorizado | Empenhado | Liquidado | Etapa SAG |
|---|-----------------|--------------|--------------|--------------|-----------|
| 8502.8676 – Contribuição Patronal para o RPPS | 48.977,00 | 93.677,00 | 92.926,57 | 92.926,57 | 007 |
| 8502.0027 – Administração de Pessoal do Gabinete do Vice-Governador | 4.788.064,00 | 3.738.064,00 | 3.732.965,66 | 3.732.965,66 | 001 |
| 8517.0026 – Manutenção de Serviços Administrativos Gerais | 1.431.424,00 | 888.975,00 | 789.588,95 | 716.630,85 | 002 |

2. Programa 0750 – Gestão de Pessoas

| Ação/Subtítulo | Dotação Inicial | Autorizado | Empenhado | Liquidado | Etapa SAG |
|---|-----------------|------------|------------|------------|-----------|
| 8504.6982 – Concessão de Benefícios aos servidores do Gabinete do Vice-Governador | 256.576,00 | 147.576,00 | 145.404,34 | 145.404,34 | 003 e 005 |

3. Programa 0001 – Ressarcimentos, Indenizações, e Restituições

| Ação/Subtítulo | Dotação Inicial | Autorizado | Empenhado | Liquidado | Etapa SAG |
|--|-----------------|------------|-----------|-----------|-----------|
| 9050.0016 – Ressarcimentos, Indenizações, e Restituições | 130.000,00 | 130.000,00 | 28.436,40 | 28.436,40 | 006 |

4. Diagnóstico do Desenvolvimento da Unidade

A Vice-Governadoria executa, basicamente, atividades de apoio ao Vice-Governador no exercício de suas atribuições legais, conforme descrito no Regimento Interno, Decreto nº 25.511 de 19/01/2005, publicado DODF nº 14 de 20/01/2005.

05. SECRETARIA DE ESTADO DE GOVERNO DO DISTRITO FEDERAL

A Secretaria de Estado de Governo foi criada pela Lei nº. 236, de 30/01/1992, sendo de sua competência a assistência ao Governador do Distrito Federal em suas relações com o Poder Legislativo e Judiciário do Distrito Federal, com a União, Estados e Municípios, representações diplomáticas, organismos internacionais e organizações não-governamentais; promover a articulação entre órgãos integrantes da estrutura básica da Administração do Distrito Federal, coordenar, acompanhar e avaliar a ação governamental e a contratação dos seguros patrimoniais e coletivos e realizar a supervisão e a administração orçamentária, financeira e patrimonial dos órgãos integrantes do Gabinete do Governador.

São órgãos vinculados à Secretaria de Estado de Governo, por apoio administrativo para efeito de orçamento, material e pessoal: Casa Militar (Decreto nº. 27.591, de 01/01/2007); Coordenadoria das Cidades (Decreto nº. 28.076, de 28/06/2007); Subsecretaria do Diário Oficial e Coordenação Técnica (Decreto nº. 27.982, de 28/05/2007); Administrações Regionais (Decreto nº. 25.591, de 01/01/2007); Coordenadoria de Projetos Comunitários (Decreto nº. 27.982, de 28/05/2007); Coordenadoria de Serviços Públicos (Decreto nº. 28.462, de 21/11/2007 "Coordenadoria de Feiras" alterada a denominação para Coordenadoria de Serviços Públicos conforme Decreto nº. 29.687, de 12/12/2008).

Força de Trabalho

| Servidores | | Atividade-Meio | | Atividade-Fim | | Total |
|---|---------------------------|-----------------------|-----------------------|-----------------------|-----------------------|--------------|
| | | Com cargo em comissão | Sem cargo em comissão | Com cargo em comissão | Sem cargo em comissão | |
| Quadro do GDF | | 495 | 276 | 133 | 1.226 | 2.130 |
| Requisitados | Órgãos do GDF | 9 | 62 | 11 | 23 | 105 |
| | Órgãos do Governo Federal | 10 | 1 | 4 | 0 | 15 |
| Servidores comissionados, sem vínculo efetivo | | 3.034 | 0 | 1.455 | 0 | 4.489 |
| Contratados Temporariamente | | 0 | 0 | 0 | 0 | 0 |
| Conveniados | | 0 | 0 | 0 | 0 | 0 |
| Estagiários | | 0 | 150 | 0 | 0 | 150 |
| Subtotal (Força de Trabalho) | | 3.540 | 339 | 1.601 | 1.249 | 6.729 |
| (+) Cedidos para outros órgãos | | 15 | 87 | 4 | 235 | 341 |
| Total Geral | | 3.555 | 426 | 1.836 | 1.253 | 7.070 |

Observação: O quantitativo informado foi baseado nos dados constantes na Folha de Pagamento em setembro/2010.

Realizações

1. Programa 0084 – Urbanização

Execução Orçamentária e Financeira

| Ação/Subtítulo | Dot. Inicial | Autorizado | Empenhado | Liquidado | Nº da Etapa no SAG |
|--|----------------------|-------------------|-------------|-------------|--------------------|
| 1110 – Execução de Obras de Urbanização | 10.550.000,00 | 500.000,00 | 0,00 | 0,00 | |
| 8113-Execução de Obras de Urbanização nas RAS | 50.000,00 | 0,00 | 0,00 | 0,00 | 020 |
| 8121-Implantação de Infra-estrutura da Região RIDE | 10.000.000,00 | 0,00 | 0,00 | 0,00 | 021 |
| 8903-Infraestrutura Urbana na RIDE | 500.000,00 | 0,00 | 0,00 | 0,00 | 022 |

O programa de execução de obras de urbanização tem como função implantar a infra-estrutura urbanística e mobiliário urbano do Distrito Federal por meio da execução de pavimentação asfáltica, recapeamento, meio fio, calçadas e plantio de grama em diversos locais das Regiões Administrativas.

2. Programa 0100 – Apoio Administrativo

Execução Orçamentária e Financeira

| Ação/Subtítulo | Dot. Inicial | Autorizado | Empenhado | Liquidado | Etapa no SAG |
|---|--------------|-------------------|-------------------|-------------------|--------------|
| 2578 – Cerimonial do Governador | 0,00 | 475.539,00 | 468.263,64 | 468.147,64 | |
| 0003-Cerimonial do Governador do Distrito Federal | 0,00 | 475.539,00 | 468.263,64 | 468.147,64 | 034 |

| Ação/Subtítulo | Dot. Inicial | Autorizado | Empenhado | Liquidado | Etapas no SAG |
|---|-----------------------|-----------------------|-----------------------|-----------------------|---------------|
| 8502-Administração de Pessoal | 250.761.040,00 | 285.672.949,00 | 285.662.866,12 | 285.662.866,12 | 001 |
| 0062-Administração de Pessoal da Secretaria de Governo | 248.603.917,00 | 283.858.695,00 | 283.849.257,54 | 283.849.257,54 | 001 |
| 8693-Contribuição Patronal para o RPPS | 2.157.123,00 | 1.814.254,00 | 1.813.608,58 | 1.813.608,58 | 002 |
| 8517-Manutenção de Serviços Administrativos | 34.915.156,00 | 16.953.203,00 | 16.592.981,62 | 12.124.102,22 | |
| 0060- Manutenção de Serviços Administrativos Gerais da Secretaria de Governo | 27.319.156,00 | 14.930.969,00 | 14.622.866,02 | 10.180.800,85 | 003 |
| 0120- Manutenção de Serviços Administrativos Gerais da Residência Oficial do Governador em Águas Claras | 2.532.000,00 | 1.969.326,00 | 1.929.069,11 | 1.902.254,88 | 004 |
| 7013-Manutenção da Estrutura do Governo nas Cidades | 5.064.000,00 | 52.908,00 | 41.046,49 | 41.046,49 | 005 |
| 9051-Participação em Organismos | 0,00 | 50.000,00 | 0,00 | 0,00 | |
| 0004-Participação em Organismos Internacionais | 0,00 | 50.000,00 | 0,00 | 0,00 | 035 |

No exercício de 2010, foram realizados 17 eventos organizados pelo Cerimonial do Governador do Distrito Federal.

3. Programa 0500 – Cerrado: Nosso Meio Ambiente de Desenvolvimento Sustentável

Execução Orçamentária e Financeira

| Ação/Subtítulo | Dot. Inicial | Autorizado | Empenhado | Liquidado | Nº da Etapa no SAG |
|---|---------------|---------------|-------------|-------------|--------------------|
| 3489- Recuperação de Áreas Degradadas | 844,00 | 844,00 | 0,00 | 0,00 | |
| 3440- Recuperação de Áreas Degradadas nas Regiões Administrativas nas Regiões Administrativas | 844,00 | 844,00 | 0,00 | 0,00 | 028 |

4. Programa 0700 – Cidade Limpa e Urbanizada – Garantia de Bem Estar Social

Execução Orçamentária e Financeira

| Ação/Subtítulo | Dot. Inicial | Autorizado | Empenhado | Liquidado | Nº da Etapa no SAG |
|--|---------------------|----------------------|----------------------|----------------------|--------------------|
| 8508- Manutenção de áreas Urbanizadas e Ajudinadas | 8.668.724,00 | 31.804.189,00 | 31.615.388,80 | 31.615.388,80 | |
| 0045- Manutenção de áreas Urbanizadas e Ajudinadas das Regiões Administrativas | 8.668.724,00 | 31.804.189,00 | 31.615.388,80 | 31.615.388,80 | 027 |

Tem como função a implementação de manutenção e conservação de áreas urbanizadas e ajudinadas nas Regiões Administrativas, promovendo melhorias de infra-estrutura, saneamento e urbanização em vias e áreas do Distrito Federal.

5. Programa 0750 – Gestão de Pessoas

Execução Orçamentária e Financeira

| Ação/Subtítulo | Dot. Inicial | Autorizado | Empenhado | Liquidado | Nº da Etapa no SAG |
|--|----------------------|----------------------|----------------------|----------------------|--------------------|
| 2422 – Manutenção do Programa Bolsa Estágio | 590.800,00 | 0,00 | 0,00 | 0,00 | |
| 0007- Manutenção do Programa Bolsa Estágio da Secretaria de Governo | 590.800,00 | 0,00 | 0,00 | 0,00 | 006 |
| 2655-Capacitação de Recursos Humanos | 11.816,00 | 17.100,00 | 17.100,00 | 17.100,00 | |
| 7910- Capacitação de Recursos Humanos da Secretaria de Governo | 11.816,00 | 17.100,00 | 17.100,00 | 17.100,00 | 007 |
| 2958-Formação Gerencial Permanente por Meio de Bolsas MBA para os Servidores | 0,00 | 45.960,00 | 0,00 | 0,00 | 007 |
| 0012- Formação Gerencial Permanente por Meio de Bolsas MBA para os Servidores da Secretaria de Governo | 0,00 | 45.960,00 | 0,00 | 0,00 | 007 |
| 8504- Concessão de Benefícios aos Servidores | 16.880.000,00 | 20.047.749,00 | 20.047.033,58 | 20.047.033,58 | |
| 6973- Concessão de Benefícios aos Servidores da Secretaria de Governo | 16.880.000,00 | 20.047.749,00 | 20.047.033,58 | 20.047.033,58 | 008 à 012 |

6. Programa 1300 – Difusão e Promoção Cultural

Execução Orçamentária e Financeira

| Ação/Subtítulo | Dot. Inicial | Autorizado | Empenhado | Liquidado | Nº da Etapa no SAG |
|--|---------------|---------------|-------------|-------------|--------------------|
| 9072– Promoção de Atividades Culturais | 844,00 | 844,00 | 0,00 | 0,00 | |
| 6727- Promoção de Atividades Culturais nas Regiões Administrativas e Entorno | 844,00 | 844,00 | 0,00 | 0,00 | 018 |

7. Programa 1315 – Acessibilidade: Direito de Todos

Execução Orçamentária e Financeira

| Ação/Subtítulo | Dot. Inicial | Autorizado | Empenhado | Liquidado | Nº da Etapa no SAG |
|--|---------------|---------------|-------------|-------------|--------------------|
| 2371– Capacitação de Gestores e Operadores das Regiões Administrativas | 844,00 | 844,00 | 0,00 | 0,00 | |
| 0013- Capacitação de Gestores e Operadores das Regiões Administrativas para o Programa Acessibilidade Direito de Todos | 844,00 | 844,00 | 0,00 | 0,00 | 019 |

8. Programa 1501 – Defesa e Garantia dos Direitos Humanos

Execução Orçamentária e Financeira

| Ação/Subtítulo | Dot. Inicial | Autorizado | Empenhado | Liquidado | Nº da Etapa no SAG |
|---|---------------------|-------------------|-------------------|-------------------|--------------------|
| 2426-Manutenção do Programa Reintegra Cidadão | 2.532.000,00 | 313.251,00 | 313.251,00 | 313.251,00 | |
| 0028- Manutenção do Programa Reintegra Cidadão da Secretaria de Governo | 2.532.000,00 | 313.251,00 | 313.251,00 | 313.251,00 | 013 |

Tem como função o Programa Reintegra Cidadão através do contrato firmado com a Fundação de Amparo ao Trabalhador Preso – FUNAP, referente a prestações dos serviços nas atividades de manutenção e conservação predial, recolhimento de bens inservíveis e serviços gerais a serem realizados por sentenciados do Sistema Penitenciário do Distrito Federal. Foram atendidos 234 sentenciados.

9. Programa 2420 – Programa Educação Superior

Execução Orçamentária e Financeira

| Ação/Subtítulo | Dot. Inicial | Autorizado | Empenhado | Liquidado | Nº da Etapa no SAG |
|--|---------------------|-------------|-------------|-------------|--------------------|
| 3051-Implantação da Universidade Regional | 1.000.000,00 | 0,00 | 0,00 | 0,00 | |
| 0003- Implantação da Universidade Regional de Brasília e Entorno | 1.000.000,00 | 0,00 | 0,00 | 0,00 | 017 |

10. Programa 3000 – Administrando Nossa Cidade

Execução Orçamentária e Financeira

| Ação/Subtítulo | Dot. Inicial | Autorizado | Empenhado | Liquidado | Nº da Etapa no SAG |
|--|----------------------|---------------------|---------------------|---------------------|--------------------|
| 2880-Apoio Administrativo e Operacional de Suporte e Melhoria do Sistema | 12.660.000,00 | 6.954.353,00 | 4.345.352,85 | 2.609.000,15 | |
| 0002- Apoio Administrativo e Operacional de Suporte e Melhoria do Sistema Regional do Distrito Federal | 12.660.000,00 | 6.954.353,00 | 4.345.352,85 | 2.609.000,15 | 014 |
| 1984-Construção de Prédios e Próprios | 50.000,00 | 0,00 | 0,00 | 0,00 | |
| 8215- Construção de Prédios e Próprios nas Regiões Administrativas | 50.000,00 | 0,00 | 0,00 | 0,00 | 023 |
| 3903- Reforma de Prédios e Próprios | 51.266,00 | 1.266,00 | 0,00 | 0,00 | |
| 6960-Reforma de Prédios e Próprios da Secretaria de Governo | 422,00 | 422,00 | 0,00 | 0,00 | 024 |
| 8528- Reforma de Prédios e Próprios das Regiões Administrativas | 50.844,00 | 844,00 | 0,00 | 0,00 | 025 |

O programa de ação apoio administrativo e operacional de suporte e melhoria de sistema Regional foi implementado nos contratos firmados para a prestação de serviços especializados de

manutenção preventiva, corretiva e adaptação da rede de informática bem com locação de recursos de tecnologia da informação, compreendendo logística, instalação e manutenção. E os serviços foram desenvolvidos na Secretaria de Governo, Centro Administrativo e Órgãos Vinculados, possibilitando melhor desempenho nas funções administrativas do Governo do Distrito Federal.

11. Programa 3100 – Iluminando o Distrito Federal

Execução Orçamentária e Financeira

| Ação/Subtítulo | Dot. Inicial | Autorizado | Empenhado | Liquidado | Nº da Etapa no SAG |
|---|----------------------|----------------------|----------------------|----------------------|--------------------|
| 8507-Manutenção do Sistema de Iluminação Pública | 77.042.202,00 | 77.042.202,00 | 48.776.768,44 | 28.265.433,56 | |
| 6453- Manutenção do Sistema de Iluminação Pública do Distrito Federal | 77.042.202,00 | 77.042.202,00 | 48.776.768,44 | 28.265.433,56 | 029 |

Tem como função implementação de serviços relacionados a fornecimento de energia elétrica, manutenção preventiva e corretiva e recomposições de portes e cabos danificados por furto e vandalismos em todas as Regiões Administrativas no Distrito Federal.

12. Programa 3200 – Divulgação Oficial

Execução Orçamentária e Financeira

| Ação/Subtítulo | Dot. Inicial | Autorizado | Empenhado | Liquidado | Nº da Etapa no SAG |
|---|---------------------|---------------------|---------------------|-------------------|--------------------|
| 2901-Edição do Diário Oficial | 5.963.913,00 | 4.218.154,00 | 3.682.240,75 | 535.913,25 | |
| 0001- Edição do Diário Oficial do Distrito Federal | 5.963.913,00 | 4.218.154,00 | 3.682.240,75 | 535.913,25 | 015 |
| 3930- Implantação, Modernização e Informatização do Diário Oficial | 1.008.440,00 | 671.000,00 | 670.274,00 | 670.274,00 | |
| 0022-- Implantação, Modernização e Informatização do Diário Oficial do Distrito Federal | 1.008.440,00 | 671.000,00 | 670.274,00 | 670.274,00 | 016 |

Tem como função a implementação de serviços de editoração e impressão de edições extras do Diário Oficial do Distrito Federal.

13. Programa 4000 – Esporte, Mente e Corpo em Equilíbrio

Execução Orçamentária e Financeira

| Ação/Subtítulo | Dot. Inicial | Autorizado | Empenhado | Liquidado | Nº da Etapa no SAG |
|---|------------------|-------------|-------------|-------------|--------------------|
| 7244- Copa de 2014 | 422,00 | 0,00 | 0,00 | 0,00 | |
| 6333- Copa de 2014 | 422,00 | 0,00 | 0,00 | 0,00 | 033 |
| 3440- Reforma de Quadras Poliesportivas | 50.844,00 | 0,00 | 0,00 | 0,00 | |
| 7878- Reforma de Quadras Poliesportivas nas Regiões Administrativas | 50.844,00 | 0,00 | 0,00 | 0,00 | 030 |

14. Programa 3700 – Entorno – Crescendo com Brasília

Execução Orçamentária e Financeira

| Ação/Subtítulo | Dot. Inicial | Autorizado | Empenhado | Liquidado | Nº da Etapa no SAG |
|---|--------------|-----------------|-----------------|-----------------|--------------------|
| 6061- Realização de Feiras, Congressos e Eventos | 0,00 | 4.320,00 | 4.320,00 | 4.320,00 | |
| 6061- Realização de Feiras, Congressos e Eventos | 0,00 | 4.320,00 | 4.320,00 | 4.320,00 | 036 |

Tem como função desenvolver ações visando a reduzir o cinturão da pobreza existente na região através da execução de políticas de desenvolvimento econômico e social.

15. Programa 0001 – Programa para Operação Especial

Execução Orçamentária e Financeira

| Ação/Subtítulo | Dot. Inicial | Autorizado | Empenhado | Liquidado | Nº da Etapa no SAG |
|---|--------------|--------------|--------------|--------------|--------------------|
| 9050 – Ressarcimentos, Indenizações e Restituições da Secretaria de Governo | 5.886.000,00 | 3.619.576,00 | 3.619.341,69 | 3.619.341,69 | |
| 9050 – Ressarcimentos, Indenizações e Restituições da Secretaria de Governo | 5.886.000,00 | 3.619.576,00 | 3.619.341,69 | 3.619.341,69 | 031, 032 |

16. Informações Complementares

A Secretaria de Estado de Governo participou da definição de agenda e fixação de prioridades dos compromissos assumidos no Programa de Governo, bem como, suas ações incentivaram o estabelecimento de parcerias com outros níveis de governo.

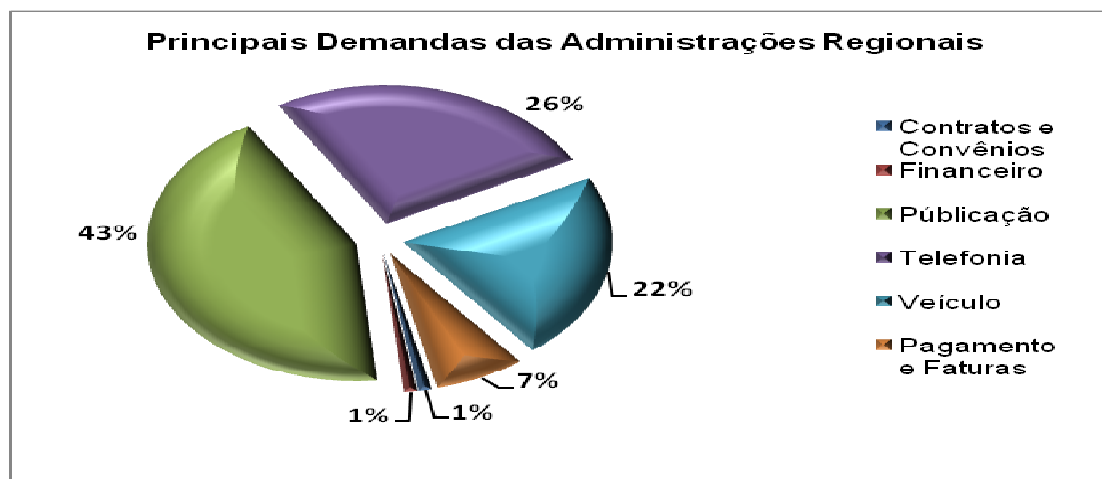
A Secretaria de Estado de Governo promoveu, por meio da Coordenadoria de Assuntos Parlamentares, o acompanhamento de proposições encaminhadas e aprovadas pelo Poder Executivo à Câmara Legislativa do Distrito Federal, de Projetos de Lei, Projetos de Lei Complementar e Projetos de Emenda a Lei Orgânica do Distrito Federal.

Outro ponto a ser destacado foi a absorção de parte da estrutura relativa à extinta Casa Civil do Distrito Federal, ocorrida por força do Decreto nº. 31.607, de 19 de abril de 2010.

Unidade de Administração Geral

Estratégias Adotadas

Dentre as estratégias adotadas pela UAG, destacam-se: a publicação de Ordens de Serviço, solicitação à Corregedoria-Geral do DF de auditorias nos processos administrativos da Unidade, nomeação de servidores efetivos para os cargos em comissão de liderança, encaminhamento de processos para abertura de sindicância e apuração de fatos, importância da elaboração de relatório circunstanciado pelos executores de contratos, entre outras.



No gráfico, pode-se observar que dentre as principais demandas das Administrações Regionais, no período, os pedidos de publicação e serviços de telefonia se destacaram, tendo em vista a grande rotatividade de pessoal nas R.A's e os serviços de telefonia, resultam do reflexo dessa rotatividade.

Destaca-se que os eventos realizados pelas Administrações Regionais são analisados e aprovados.

17. Gestão Pessoas

As Administrações Regionais demandavam muitas tarefas que deveriam ser efetuadas nos seus próprios ambientes. Buscou-se esta descentralização das tarefas administrativas, como por exemplo, os processos de aposentadoria e averbação de tempo de serviço.

A Lei 4.426/2009, de 18/11/2009, institui a gratificação de titulação e adicional de qualificação, contudo a sistemática e regulamentação da referida lei só ocorreu em 23 de março de 2010 com a publicação do Decreto nº 31.452 (Anexo F), de 23/03/2010, o que gerou uma grande demanda devido ao elevado número de servidores que faziam jus a tal benefício. Foi organizada uma equipe, dando uma maior ênfase à matéria, sendo possível a execução das análises necessárias para a efetiva implantação da concessão.

Central de Atendimento

A Central foi criada com o intuito de agilizar o processo de atendimento e de evitar o acesso dos servidores aos locais de análise dessas demandas.

Desenvolvimento de Pessoas

Com a nova estrutura, assumiram-se novas atribuições para o desenvolvimento de pessoas, como o acompanhamento do processo promocional, buscando o enfoque do mérito, progressões e avaliações de estágio probatório.

Objetivando o constante aprimoramento, valorização e profissionalização do servidor foi criada a concessão das Gratificações de Titulação e Qualificação, instituída pelo Decreto nº 31.452 (Anexo F), de 22/03/2010, previstos nos artigos 24 a 33 da Lei Distrital nº 4.426, de 18/11/2009, e alterações dos dispositivos com o Decreto nº 32.211 (Anexo G), de 15/09/2010, no qual os títulos apresentados para o Ensino Médio, Graduações, Pós-Graduação, Mestrado e Doutorado, e cursos de Qualificação passam a perceber parcelas remuneratórias.

Concessão de Gratificação de Titulação - GTIT e Adicional de Qualificação - AQ

Em março de 2010, foram iniciadas as análises para Concessões de Gratificação de Titulação - GTIT e Adicional de Qualificação - AQ, instituídas pela Lei nº 4.426, de 18/11/2009.

- Quantitativo de requerimentos recebidos GTIT: 456 solicitações, 365 concessões;
 - Quantitativo de requerimentos GTIT indeferidos: 54.

Capacitação de Servidores

É um processo que promove e estimula o desenvolvimento profissional dos servidores da Secretaria, por meio de disponibilização de cursos pela Escola de Governo ou por meio da demanda de cada área.

Cursos externos contratados: em setembro de 2010, foram elaborados 2 (dois) projetos básicos para contratação de cursos externos para 5 (cinco) servidores efetivos.

Cursos ofertados pela Escola de Governo do Distrito Federal-EGOV:

Presenciais: No total foram capacitados 78 servidores no decorrer do ano de 2010: A partir do mês de abril, a procura foi maior para capacitação em função do Decreto nº 31.452, de 22/03/2010 que regulamentou a Lei nº 4.426, de 18/11/2009, referente à concessão da gratificação de titulação e adicional de qualificação e, também, em setembro de 2010, a Escola de Governo passou a ofertar uma quantidade maior de cursos.

Readaptação Funcional: É um programa destinado a acompanhar o servidor com incapacidade de desempenho das funções específicas de uma atividade ou ocupação, em consequência de alterações morfológicas provocadas por doença ou acidente que resultam na necessidade de acompanhamento do servidor no programa de readaptação funcional. Cinco servidores encontram-se em acompanhamento.

Adicional de Insalubridade e de Periculosidade

– Total de Processos: 48 em análise (adicional de insalubridade).

Risco de Vida: Trata-se de um direito cogitado pelos servidores atuantes da carreira de fiscalização de atividades urbanas do Distrito Federal, em razão do exercício de atividades de risco constante a vida.

– Total de Processos: 14 processos em análise.

Gratificação de Libras: Benefício concedido a servidor habilitado à interpretação da Língua Brasileira de Sinais (LIBRAS), utilizada como meio de comunicação pelos portadores de necessidades especiais relativas ao aparelho auditivo ou fonador e com exercício da função de atendimento ao público. A concessão esta condicionada na Portaria nº 45 (Anexo H), de 07/03/2006. Total de Processos: 2 processos em análise

Redução da Jornada de Trabalho para o Servidor Atleta: O servidor que comprove participação em programa de treinamento sistemático para atleta poderá requerer a redução de jornada diária de trabalho de que trata a Lei nº 2.967, de 07/05/2002. Total de Processos: 1 processo em análise

Qualidade de Vida, Segurança e Saúde do Servidor

– Implementação de kits de álcool gel, em prevenção à gripe A1 (H1N1).
– Ações voltadas à prevenção da saúde, com coletas de material para exames de glicemia, colesterol, entre outros. Implementou-se, ainda, do projeto da ginástica laboral, em parceria com a SEPLAG (Secretaria de Estado de Planejamento e Gestão).

18. Diagnóstico do Desenvolvimento da Unidade

Durante o exercício de 2010, a Secretaria de Estado de Governo, em cumprimento às suas atribuições, apoiou-se no aspecto orçamentário, pessoal e material das Unidades Vinculadas, atendendo às necessidades daqueles órgãos para o seu pleno funcionamento.

No decorrer do exercício, foram observadas dificuldades orçamentárias e financeiras, considerando que a dotação autorizativa aprovada pela Lei Orçamentária Anual (LOA-2010), Lei nº. 4.461, de 30/12/2009, inicialmente previa as despesas fixadas para a Secretaria em seus montantes anuais, todavia, em atendimento à Portaria nº. 27, de 11/02/2010, e ainda, em atendimento ao Decreto nº. 31.692, de 18/05/2010, que contingenciaram as dotações orçamentárias para o exercício financeiro de 2010, foram verificadas, a partir de então, dificuldades consideráveis na execução orçamentária e financeira de alguns programas, em especial o Programa de Trabalho nº. 04.122.0100.8517.0060 (Manutenção dos Serviços Administrativos Gerais da Secretaria de Estado de Governo) e o Programa de Trabalho nº 04.122.0100.8502.0062 (Administração de Pessoal da Secretaria de Estado de Governo), o que ocasionou suplementações na Lei Orçamentária Anual de 2010, para que fosse possível o pagamento de despesas como a Folha de Pessoal da Unidade, entre outras.

5.01. ADMINISTRAÇÃO REGIONAL DE BRASÍLIA – RA I

A Administração Regional de Brasília, criada pela Lei nº 408, de 13/01/1993, vinculada à Secretaria de Estado de Governo, tem por competência, de acordo com o Decreto nº 27.982 de 28/02/2007, representar o Governo do Distrito Federal no âmbito da Região Administrativa de Brasília, coordenar e executar atividades e serviços de interesse público em sua área de atuação.

Força de Trabalho

| Servidores | Atividade-Meio | | Atividade-Fim | | Total |
|---|-----------------------|-----------------------|-----------------------|-----------------------|------------|
| | Com cargo em comissão | Sem cargo em comissão | Com cargo em comissão | Sem cargo em comissão | |
| Quadro do GDF | 05 | 12 | 03 | 15 | 35 |
| Requisitados Órgãos do GDF | 07 | 09 | 05 | 03 | 24 |
| Servidores comissionados, sem vínculo efetivo | 90 | 00 | 81 | 0 | 171 |
| Estagiários | - | 17 | - | 15 | 52* |
| Subtotal (Força de Trabalho) | 102 | 38 | 89 | 33 | 262 |
| (+) Cedidos para outros órgãos | - | 03 | - | - | 03 |
| Total Geral | 102 | 41 | 89 | 33 | 265 |

Obs: Pagamento de Pessoal realizado pela Secretaria de Governo.

*Contrato SEPLAG

Realizações

1. Programa 0084 – Urbanização

Execução Orçamentária e Financeira

| Ação/Subtítulo | Dotação Inicial | Autorizado | Empenhado | Liquidado | Etapas SAG |
|--|-------------------|-------------|-------------|-------------|------------|
| 1110-Execução de Obras de Urbanização | 250.000,00 | 0,00 | 0,00 | 0,00 | - |
| 8907-Cobertura da Feira da Vila Planalto e Implantação de Campo Sintético na Vila Planalto | 200.000,00 | 0,00 | 0,00 | 0,00 | 0011 |
| 6219-Execução de Obras de Urbanização no Plano Piloto | 50.000,00 | 0,00 | 0,00 | 0,00 | 0010 |

No subtítulo 8907 - Cobertura da Feira da Vila Planalto e Implantação do Campo sintético na Vila Planalto trata de Emenda Parlamentar cujo crédito foi cancelado pela Lei nº 4525, de 20 de dezembro de 2010, publicada no DODF nº 241, de 21/12/2010.

O crédito para execução do subtítulo 6219 - Execução de Obras de Urbanização no Plano Piloto, foi insuficiente e o crédito foi contingenciado.

Os projetos de obras que detinham orçamento superior aos R\$50.000,00 foram redirecionados à Secretaria de Estado de Obras, no anseio de que pudessem ser executadas no âmbito daquela Pasta.

2. Programa 0100 – Apoio Administrativo

Execução Orçamentária e Financeira

| Ação/Subtítulo | Dotação Inicial | Autorizado | Empenhado | Liquidado | Etapas SAG |
|---|---------------------|---------------------|---------------------|---------------------|------------|
| 8517-Manutenção de Serviços Administrativos Gerais | 3.370.423,00 | 2.266.519,57 | 3.252.519,57 | 2.856.067,21 | - |
| 6217-Manutenção de Serviços Administrativos Gerais da Região Administrativa do Plano Piloto | 3.370.423,00 | 3.266.769,00 | 3.252.519,57 | 2.856.067,21 | 002 |

Programa destinado a despesas pontuais e de caráter continuado concernentes à prestação de serviços e aquisição de material de consumo e material permanente. Nestes termos foram despendidos recursos com vistas a aquisição de bens permanente e serviços de manutenção dos serviços administrativos.

Do valor de R\$ 3.690.404,00, permaneceu bloqueado o valor de R\$423.635,00.

3. Programa 0700 – Cidade Limpa e Urbanizada – Garantia de Bem Estar Social

Execução Orçamentária e Financeira

| Ação/Subtítulo | Dotação Inicial | Autorizado | Empenhado | Liquidado | Etapas SAG |
|---|-------------------|------------------|------------------|------------------|------------|
| 8508-Manutenção de Áreas Urbanizadas e Ajardinadas | 220.178,00 | 68.646,00 | 45.834,10 | 45.834,10 | - |
| 6222-Manutenção de Áreas Urb. e Ajardinadas no Plano Piloto | 220.178,00 | 68.646,00 | 45.834,10 | 45.834,10 | 012 |

Para os serviços de manutenção de áreas urbanizadas foi adquirido materiais de construção, ferramenta e pagamento de serviços prestados por terceiros.

Serviços de manutenção e recuperação

| Serviços | Unidade de Medida | Quantidade | | |
|--|-------------------|------------|----------|----------|
| | | 2008 | 2009 | 2010 |
| Recuperação de Calçadas | m² | 5.281,40 | 1.449,00 | 94,00 |
| Remoção de entulhos | m³ | 3.173,00 | 817,50 | 1.638,00 |
| Realinhamento de meios-fios | M | 277,00 | 78,00 | 24,00 |
| Colocação de obstáculos | Unidade | 59 | 8 | 30 |
| Implantação de Calçadas e rampas (PNE) | m² | 3.660,30 | 1.112,00 | 125 unid |
| Implantação de meio-fio | M | 569,50 | 83 | 144,00 |
| Operação tapa buraco | Unidade | 110,00 | 358 | 3 m³ |

A Administração realizou serviços de manutenção e recuperação, demandados pela comunidade, e detectada por vistorias realizadas pela área técnica da Diretoria de Obras. Além dos itens enumerados acima pode-se citar ainda a execução dos seguintes serviços durante o exercício de 2010: capina e rastelagem (533 m²), reforma de parque infantil (24 unid.), reforma de campo de futebol (2 unid.), pintura de meio-fio (800 m), recuperação de rampas para PNE (9 m²), implantação de calçadas (161 m²), reposição de areia (369 m³), pintura de alambrado (1.069 m²), retirada de faixas (25.651 unid.).

4. Programa 1300 – Difusão e Promoção Cultural**Execução Orçamentária e Financeira**

| Ação/Subtítulo | Dotação Inicial | Autorizado | Empenhado | Liquidado | Etapa SAG |
|--|-------------------|-------------------|-------------------|-------------|-----------|
| 2007 – Promoção de Atividades Culturais | 185320,00 | 400.000,00 | 394.174,40 | 0,00 | - |
| 6225-Promoção de Atividades Culturais do Plano Piloto | 85.320,00 | 0,00 | 0,00 | 0,00 | 005 |
| 8905- Apoio a Realização do Evento Dia Mundial do <i>Tai Chi Chuan</i> e Ano Novo Chinês | 100.000,00 | 0,00 | 0,00 | 0,00 | 006 |
| 9690-Apoio ao Evento Cultural Denominado Gula D' África | 0,00 | 400.000,00 | 394.174,40 | 0,00 | |
| 9072-Apoio a Arte e a Cultura | 16.880,00 | 0,00 | 0,00 | 0,00 | - |
| 6226-Apoio a Arte e a Cultura no Plano Piloto | 16.880,00 | 0,00 | 0,00 | 0,00 | 008 |
| 6324-Realização de Eventos Culturais e Religiosos | 300.000,00 | 0,00 | 0,00 | 0,00 | - |
| 8906-Apoio aos Eventos da Mitra Arquidiocesana Militar de Brasília | 300.000,00 | 0,00 | 0,00 | 0,00 | 007 |

No que concerne aos Subtítulos 6225 - Promoção de Atividades Culturais no Plano Piloto e 6226 - Apoio à Arte e a Cultura no Plano Piloto durante a tramitação dos processos de apoio, ocorreu o contingenciamento orçamentário que permanece até o final do ano.

Não obstante a ausência de recursos orçamentários/financeiros, foram envidados esforços, e com o apoio de instituições e artistas voluntários, assim como de outras demais Pastas do GDF, a exemplo da Secretaria de Estado de Cultura, foram promovidos alguns eventos/ações no decorrer do exercício (Festival HIP HOP do Cerrado, Dança do Cinquentenário com apresentações no metrô, Rota do Artesanato, Gente como a Gente - projeto de inclusão social realizado no Pátio Brasil, e outros)

Os recursos dos subtítulos 8905 - Apoio à Realização do Evento Dia Mundial do Tai Chi Chuan e Ano Novo Chinês e 8906 - Apoio aos Eventos da Mitra Arquidiocesana Militar de Brasília tratam de Emendas Parlamentares foram cancelados.

No subtítulo 9690 - Apoio ao Evento Cultural Denominado Gula D'África, os recursos foram descentralizados para a Secretaria de Cultura mediante a Portaria Conjunta nº 01, de 12/08/2010.

5. Programa 1464 – Responsabilidade Social e Segurança Alimentar**Execução Orçamentária e Financeira**

| Ação/Subtítulo | Dotação Inicial | Autorizado | Empenhado | Liquidado | Etapa SAG |
|--|------------------|-------------|-------------|-------------|-----------|
| 2094-Promoção de Assistência Social Comunitária | 50.000,00 | 0,00 | 0,00 | 0,00 | |
| 9626-Apoio ao Projeto Social Renascer na Granja do Torto | 50.000,00 | 0,00 | 0,00 | 0,00 | 018 |

Embora a Granja do Torto, esteja inserida na Poligonal da Administração de Brasília, a natureza social do pleito não condiz com as atribuições da RA e o crédito foi cancelado.

6. Programa 1466 – Fomento ao Emprego Trabalho e Renda

Execução Orçamentária e Financeira

| Ação/Subtítulo | Dotação Inicial | Autorizado | Empenhado | Liquidado | Etapas SAG |
|---|-------------------|------------|-----------|-----------|------------|
| 2043-Apoio às Ações de Cooperativismo e Associativismo | 300.000,00 | 00 | 0,00 | 0,00 | |
| 8904-Apoio às Atividades da Amatra 10, em prol da melhoria da atuação da Justiça do Trabalho no DF. | 200.000,00 | 0,00 | 0,00 | 0,00 | 001 |
| 9627-Apoio Às Atividades da Casa do Ceará | 100.000,00 | 0,00 | 0,00 | 0,00 | 018 |

No subtítulo 9627 - Apoio às Atividades da Casa do Ceará embora esteja inserida na Poligonal da Administração de Brasília, a instituição cuida de projetos de natureza social, o qual não condiz com as atribuições da RA e no subtítulo 8904 - Apoio às Atividades da Amatra 10 em prol da Melhoria da Atuação da Justiça do Trabalho no DF, os seus créditos foram cancelados.

7. Programa 1501 – Defesa e Garantia dos Direitos Humanos

Execução Orçamentária e Financeira

| Ação/Subtítulo | Dotação Inicial | Autorizado | Empenhado | Liquidado | Etapas SAG |
|---|-------------------|------------|------------|------------|------------|
| 2426-Manutenção do Programa Reintegra Cidadão | 295.400,00 | 239.100,00 | 239.100,00 | 207.615,20 | |
| 0003-Manutenção do Programa Reintegra Cidadão no Plano Piloto | 295.400,00 | 265.400,00 | 239.100,00 | 207.615,20 | 003 |

A Administração de Brasília manteve contrato com a FUNAP Fundação Amparo ao Trabalhador Preso) com objeto precípuo de ressocialização e prestaram serviços na RAI o seguinte quantitativo de sentenciados: janeiro (11), Fevereiro (19), Março (15), Abril (28), Maio (0), Junho (5), Julho (06), Agosto (24), Setembro (27), Outubro (25), Novembro (24) e Dezembro (24).

Do valor de de R\$265.400,00, R\$26.300,00 foram bloqueados.

8. Programa 3000 – Administrando Nossa Cidade

Execução Orçamentária E Financeira

| Ação/Subtítulo | Dotação Inicial | Autorizado | Empenhado | Liquidado | Etapas SAG |
|---|-----------------|-------------|-------------|-------------|------------|
| 2455-Incentivo e Apoio a Participação Popular | 8.440,00 | 0,00 | 0,00 | 0,00 | |
| 0001-Incentivo a Participação Popular no Plano Piloto | 8.440,00 | 0,00 | 0,00 | 0,00 | 009 |

Recursos contingenciados.

9. Programa 4000 – Esporte: Mente e Corpo em Equilíbrio

Execução Orçamentária E Financeira

| Ação/Subtítulo | Dotação Inicial | Autorizado | Empenhado | Liquidado | Etapas SAG |
|--|-------------------|-------------|-------------|-------------|------------|
| 2033-Promoção de Atividades Desportivas | 42.200,00 | 0,00 | 0,00 | 0,00 | |
| 6227-Promoção de Atividades Desportivas no Plano Piloto | 42.200,00 | 0,00 | 0,00 | 0,00 | 014 |
| 9073-Apoio ao Esporte, Educação Física e Lazer | 142.025,00 | 0,00 | 0,00 | 0,00 | |
| 6220-Apoio ao Esporte, Educação Física e Lazer no Plano Piloto | 142.025,00 | 0,00 | 0,00 | 0,00 | 015 |

O contingenciamento do orçamento (Portaria nº 27, de 11/02/2010, Portaria nº 51, de 22/04/2010 e Decreto nº 31.692, de 18/05/2010), e do Decreto 32.241, de 21/09/2010 inviabilizou a aquisição da estrutura necessária para atender aos anseios da Administração de Brasília perante os programas em pauta, as atividades desenvolvidas se restringiram àquelas que não demandaram execução financeira e contando com apoio de voluntários da comunidade e instituições desportistas.

10. Programa 4400 – Cidade dos Parques

Execução Orçamentária e Financeira

| Ação/Subtítulo | Dotação Inicial | Autorizado | Empenhado | Liquidado | Etapas SAG |
|--|-------------------|---------------------|---------------------|-------------------|------------|
| 5183-Revitalização e Manutenção de Parques | 690.800,00 | 3.080.764,30 | 2.897.336,08 | 469.444,65 | |
| 8908-Revitalização e Manutenção do Parque olhos D'Água | 100.000,00 | 0,00 | 0,00 | 0,00 | 013 |
| 7569-Revitalização e Manutenção do Parque Sarah Kubistchek | 590.800,00 | 3.080.764,30 | 2.897.336,08 | 469.444,65 | 004 |

No subtítulo 8908 - Revitalização e manutenção do Parque Olhos D'Água, o crédito em pauta trata de Emenda Parlamentar inserida no orçamento da RA sendo resultado da gestão de seu proponente diretamente junto à Câmara Legislativa do DF. O crédito em pauta foi cancelado.

No que concerne ao subtítulo 7569 - Revitalização e Manutenção do Parque Sarah Kubitschek, devido ao contingenciamento orçamentário os recursos foram liberados para o estritamente necessários à manutenção daquele espaço.

11. Outras realizações que não se enquadram especificamente nos programas anteriores

Análises, Exames, Licenciamentos e Outros Serviços

| Setor | Alvarás de Funcionamento | | | | | | Consultas Prévias | | |
|-----------------------|--------------------------|-------------|----------|-------------|-------------|-------------|-------------------|--------|--------|
| | Provisório | | | Definitivo | | | 2008 | 2009 | 2010 |
| | 2008 | 2009 | 2010 | 2008 | 2009 | 2010 | | | |
| Residencial | 43 | 45 | - | 1491 | 10 | - | 17.074 | 19.012 | 15.437 |
| Comercial | 697 | 1023 | - | - | 2669 | 2885 | | | |
| Outros | 273 | 226 | - | - | - | - | | | |
| Total Expedido | 1013 | 1294 | - | 1491 | 2679 | 2885 | | | |

| Setor | Alvarás de Construção | | | | | |
|-----------------------|-----------------------|------------|------------|---------------------|-------------------|---------------------|
| | Quantidade | | | Área (m²) | | |
| | 2008 | 2009 | 2010 | 2008 | 2009 | 2010 |
| Residencial | 33 | 44 | 47 | 4.556,17 | 191.263,82 | 241.296,22 |
| Comercial | 39 | 47 | 23 | 294.709,60 | 482.786,96 | 545.566,61 |
| Industrial | 6 | 4 | 6 | 47.315,08 | 10.812,67 | 103.459,11 |
| Institucional | - | 34 | 25 | - | 267.517,16 | 591.957,72 |
| Área Rural | - | - | - | 997.664,24 | - | - |
| Outros | 52 | 34 | - | - | 267.517,16 | - |
| Total Expedido | 130 | 129 | 101 | 1.344.245,00 | 952.380,61 | 1.482.279,60 |

| Setor | Cartas de Habite-se Expedidas | | | | | |
|-----------------------|-------------------------------|-----------|-----------|-------------------|-------------------|-------------------|
| | Quantidade | | | Área (m²) | | |
| | 2008 | 2009 | 2010 | 2008 | 2009 | 2010 |
| Residencial | 7 | 7 | 7 | 12.277,80 | 1.513,92 | 16.019,30 |
| Comercial | 23 | 36 | 20 | 165.769,70 | 496.397,87 | 281.222,48 |
| Industrial | 3 | 2 | 2 | 12.778,88 | 6.956,23 | 19.764,88 |
| Institucional | - | - | 14 | - | - | 443.510,54 |
| Outros | 17 | 15 | - | 139.377,94 | 196.798,85 | - |
| Total Expedido | 50 | 60 | 43 | 330.204,32 | 701.666,87 | 760.517,20 |

| Característica do Uso | Ano | Análises e Aprovações de Projetos | | | | | | | | |
|-----------------------|------|-----------------------------------|------------|-----------|------------|------------|-----------|---------------|----|-------------------|
| | | Nova | | Acréscimo | | Decréscimo | | Sem Acréscimo | | Totais (A+B+C) m² |
| | | Qt | m² (A) | Qt | m² (B) | Qt | m² (C) | Qt | m² | |
| Residencial | 2008 | 8 | 68.805,15 | 32 | 3.543,15 | 7 | - | 37 | - | 72.347,30 |
| | 2009 | 32 | 318.521,86 | 41 | 5.054,15 | 4 | 90,86 | 40 | - | 362.710,96 |
| | 2010 | 37 | 309.392,68 | 28 | 5.962,78 | 4 | 11.306,18 | 28 | - | 326.661,64 |
| Comercial | 2008 | 34 | 545.930,18 | 39 | 84.109,61 | 10 | 6459,95 | 84 | - | 582.525,18 |
| | 2009 | 21 | 212.874,51 | 38 | 43.019,54 | 9 | 43.019,54 | 80 | - | 319.927,09 |
| | 2010 | 25 | 446.289,24 | 26 | 117.598,64 | 7 | 15.574,51 | 37 | - | 579.462,39 |
| Institucional | 2008 | 10 | 129.110,20 | 8 | 97.213,33 | 3 | 4.149,51 | 4 | - | 158.220,58 |
| | 2009 | 9 | 242.931,04 | 20 | 77.019,25 | 4 | 2.725,71 | 9 | - | 322.676,00 |
| | 2010 | 6 | 52.169,39 | 17 | 288.800,33 | 4 | 3.105,08 | 9 | - | 344.074,80 |
| Outros | 2008 | 58 | 72.085,84 | 6 | 13.480,05 | 2 | 230,29 | 7 | - | 107.775,67 |
| | 2009 | 4 | 39.948,09 | 1 | 48,00 | - | - | - | - | 39.996,09 |
| | 2010 | 51 | 41.396,57 | - | - | 1 | 2.297,48 | - | - | 43.694,05 |

Topografia

| Especificação | Ano | Topografias | |
|--------------------------------------|------|---------------------|------------|
| | | Área/m ² | Quantidade |
| Demarcação para Alvará de Construção | 2008 | - | 96 |
| | 2009 | - | 96 |
| | 2010 | - | 51 |
| Cota de Soleira | 2008 | - | 131 |
| | 2009 | - | 149 |
| | 2010 | - | 145 |
| Elaboração de Croquis de Cadastro | 2009 | - | 46 |
| | 2010 | - | 25 |
| Levantamento para Carta de Habite-se | 2008 | - | 99 |
| | 2009 | - | 130 |
| | 2010 | - | 103 |

Administração de Feiras e Bancas de Jornais e Revistas

| Especificações | Quantitativo de Feiras e Bancas | | | | | |
|--------------------|---------------------------------|------|------|-----------|------|------|
| | Quantidade | | | Nº de Box | | |
| | 2008 | 2009 | 2010 | 2008 | 2009 | 2010 |
| Feiras Livres | 02 | 02 | 02 | 350 | 95 | 350 |
| Feiras Permanentes | - | - | - | - | - | - |
| Bancas Provisórias | 70 | 70 | 70 | - | - | - |
| Bancas Definitivas | 103 | 104 | 104 | - | - | - |
| Outros | 28 | 28 | 31 | - | - | 106 |

As feiras livres enumeradas são aquelas realizadas aos sábados com exposição de artesanatos, roupas, bijouterias e gêneros alimentícios, nos endereços citados à Entrepra Sul 703/704 (200 boxes) e na SQN 116 (150 boxes).

Além das áreas anexas às Bancas de Jornais e Revistas destinadas a prestação de serviços, as quais foram enumeradas no subitem "outros", estas em número de 28, foram também elencados o Mercado das Flores, que contém 15 boxes, a Galeria dos Estados, com 80 lojas, e o Parque Dona Sarah Kubitschek com seus 11 quiosques.

| Especificações | Serviços Realizados | | |
|-------------------------------------|---------------------|------|------|
| | 2008 | 2009 | 2010 |
| Recadastramentos de Feiras e Bancas | 06 | 70 | - |
| Fiscalizações de Feiras e Bancas | 420 | 823 | 2185 |
| Documentações Expedidas | - | 28 | - |
| Processos Protocolados | - | - | 21 |

Acrescentamos às informações constantes do quadro demonstrativo acima, o quantitativo de 1040 notificações expedidas, 852 fiscalizações de iluminação pública, e o total de 4263 atendimentos internos realizados pela Gerência de Serviços Públicos.

Junta de Serviço Militar

| Especificação | Quantidade | | |
|---|------------|-------|-------|
| | 2008 | 2009 | 2010 |
| Alistamentos efetuados | 3.092 | 3.243 | 3.151 |
| Fornecimento de CDI – Certificado de Dispensa de Incorporação | 4632 | 5965 | 4.470 |
| Fornecimento de CI – Certificado de Incorporação | 34 | 47 | 25 |
| Fornecimento de CDSA – Certificado de Dispensa do Serviço Alternativo | 9 | 4 | 32 |
| Fornecimento de CAM – Certificado de Alistamento Militar | 266 | 1558 | 3.151 |
| Atestado de desobrigação | 200 | 240 | 181 |

Desenvolvimento e Assistência Social

A Administração Regional de Brasília, permaneceu acompanhando as necessidades da população local, redirecionando pedidos e reclamações afetos à seara da ação social aos órgãos de

competência. Nesse contexto mantiveram-se mais enfaticamente presentes as questões concernentes a moradores de rua instalados em diversas áreas da poligonal da RA I.

12. Diagnóstico do Desenvolvimento da Unidade

Para proceder ao Diagnóstico do Desenvolvimento desta Unidade durante o exercício de 2010 imperioso é tratar, em princípio, das condições disponibilizadas à gestão da Administração Regional de Brasília durante o exercício em pauta, com vistas à execução de sua atividade fim. Nesse contexto cabe ressaltar os complicadores enfrentados durante o exercício, esses diretamente vinculados à área de pessoal (quantitativo de servidores, formação técnica da força de trabalho); interface do diagnóstico de pessoal com o quantitativo e especificidade/nível de dificuldade das demandas desenvolvidas no âmbito da Administração de Brasília; estrutura orgânica do órgão e correspondentes atribuições regimentais de suas unidades; o orçamento disponibilizado no exercício para cumprimento de suas obrigações e, por fim, o passivo de gestões anteriores os quais são alvo de incisivo acompanhamento e cobrança por parte dos órgãos fiscalizadores da máquina pública.

Partindo, pois, do quesito "orçamento", destaca-se que o teto disponibilizado foi na ordem de R\$5.627.626,00. Desse total R\$300.000,00 foram destinados a investimentos, os quais foram alocados na rubrica de material permanente, e R\$ 5327.626,00 destinados a despesas correntes, montante que foi distribuído perante os diversos Programas desenvolvidos no âmbito desta Administração de Brasília, e ainda recursos derivados de Emendas Parlamentares, cuja execução depende de provocação por parte de seus proponentes.

Diante de tal cenário cabe ponderar que o valor destinado à aquisição de material permanente foi muito inferior às necessidades da Administração de Brasília, podendo citar, a título de ilustração, a necessidade premente de aquisição de frota de veículos com vistas a atender aos setores da RA I que executam serviços diários em campo, a necessidade de aquisição de estrutura física com vistas a viabilizar as ações planejadas pelas Gerências de Esporte, Lazer e Turismo, Gerência de Cultura e Educação e Assessoria de Atendimento à Comunidade, a necessidade de aquisição de mobiliário para atender à sede da Administração de Brasília, haja vista as condições de sucateamento da mobília hoje existente, em sua maioria objeto de doações de outros órgãos do GDF, carência de equipamentos de informática e de áudio-visual, dentre outros.

O valor destinado a Execução de Obras de Urbanização no Plano Piloto foi insuficiente para atender as as necessidades da RA.

Observe-se que todo esse histórico foi agravado mediante a política de redução de gastos adotada pelo Governo do Distrito Federal, que procedeu ao contingenciamento do orçamento de todos os órgãos que compõem a máquina administrativa distrital.

Entretanto lançou-se mão dos meios que disponíveis buscando-se o apoio e parcerias com outros órgãos do GDF, assim como da própria comunidade, mediante o desenvolvimento de ações que tinham por objetivo dar solução a questões emblemáticas e/ou emergenciais. Nestes termos é que foram possíveis as realizações descritas neste relatório.

Dentre as iniciativas que envolveram a cooperação da comunidade pode-se citar a implantação do Disque Faixa, canal de comunicação criado com a finalidade de receber denúncias da população e que resultou, só na primeira quinzena de seu funcionamento, no recolhimento de cerca de 5.000 faixas, as

quais, 8.000 foram doadas à Organização Não Governamental Ação Social do Planalto, com vistas ao desenvolvimento de projetos sociais junto a famílias carentes.

A recuperação e/ou manutenção de algumas áreas de lazer, convivência e outras contou com a participação das prefeituras de quadras no sentido do fornecimento do material, pelo que esta Administração Regional disponibilizou a mão de obra necessária para execução dos serviços. Essa plataforma de cooperação mútua foi imprescindível à consecução dos objetivos traçados para o exercício.

A "Operação Calhambeque", iniciativa da Administração Regional de Brasília que em parceria com a Diretoria de Vigilância Ambiental em Saúde - DIVAL/SUVIS/SES, DETRAN e PCDF, em específico as Delegacias de Polícia que atuam na circunscrição desta RA I, procedeu à retirada de carros abandonados estacionados em áreas públicas de Brasília. A localização dos veículos vistoriados e notificados no transcorrer da Operação vieram em resultado das denúncias apresentadas pela população.

Outra ação de relevante importância, esta objeto de parceria entre a Administração de Brasília, SEBRAE, Secretaria de Educação, SLU e CAESB, contando com o apoio de outros demais órgãos do GDF, da iniciativa privada e da população, foi a realização da 3ª edição da Gincana da Reciclagem, projeto que envolveu crianças do ensino fundamental da rede pública do Plano Piloto. Sob a ótica da reciclagem e da geração de emprego e renda às Cooperativas de Catadores, as crianças, motivadas pela competição, durante o período de um mês passaram por processo de conscientização ambiental mediante coleta de garrafas pet, embalagens Tetrapak e óleo de cozinha usado. Todo o material arrecadado foi direcionado à reciclagem.

Nesse contexto cabe destacar, também, a força tarefa realizada sob a alçada da Coordenadoria Geral das Cidades, então denominada Cidade Limpa, que em muito colaborou para os serviços emergenciais de manutenção de logradouros públicos no âmbito desta RA I.

Quanto ao corpo funcional da RA I, conforme demonstrado findou o exercício com o número de 265 funcionários, número que se mostrou, em diversas circunstâncias, aquém das necessidades. Essa realidade se vê agravada quando considera-se que deste total somente 35 servidores são efetivos da Administração de Brasília, sendo entre os de nível fundamental, médio e superior. Daí a inviabilidade de lotação de servidores qualificados, do quadro de pessoal da Administração, em cada uma de suas unidades orgânicas. Tal realidade decorre da rotatividade de servidores comissionados, o que causa ausência de consolidação dos conhecimentos técnicos indispensáveis ao desenvolvimento das atividades fim e meio da RA I, o que submete a Administração de Brasília ao risco de sofrer ação de descontinuidade perante as demandas que lhe são inerentes. Outro problema trata-se da carência de acervo documental que viesse a nos trazer a memória dos assuntos emblemáticos cujas discussões perduram a diversas gestões.

Vislumbra-se, como solução seria a realização de concurso público com vistas a dotar a unidade de profissionais com vínculo com o GDF, e que detenham a qualificação técnica necessária para execução das atribuições delegadas a cada uma das unidades da RA I.

Não obstante o cenário acima descrito é importante salientar que a RA I, neste exercício com uma equipe técnica e de direção absolutamente afinada, dedicada e comprometida com o espírito de fazer acontecer, condição que possibilitou transpor as dificuldades administrativas, operacionais e orçamentárias que se apresentaram no meio do percurso o que levou do cumprimento do objetivo precípua de coordenar e desenvolver atividades voltadas ao interesse público da comunidade de Brasília.

5.02. ADMINISTRAÇÃO REGIONAL DO GAMA – RA II

A Administração Regional do Gama é um órgão da Administração Direta Regionalizada, supervisionada pela Secretaria de Estado de Governo e coordenada pela Coordenadoria das Cidades, conforme o Decreto nº 27.892 de 28/05/2007.

De acordo com seu Regimento Interno, aprovado pelo Decreto nº 16.247 de 29/12/94, tem por competência representar o Governo do Distrito Federal no âmbito da sua Região Administrativa II, assim como coordenar e executar atividades e serviços de interesse público na sua área de atuação.

As competências supracitadas cumprem-se através do planejamento, da supervisão, do contrato, da fiscalização específica e da execução direta das atividades delas decorrentes.

Força de Trabalho

| Servidor | Atividade – Meio | | Atividade – Fim | | Total |
|--|-----------------------|-----------------------|-----------------------|-----------------------|------------|
| | Com cargo em comissão | Sem cargo em comissão | Com cargo em comissão | Sem cargo em comissão | |
| Quadro do GDF | 01 | 50 | - | 28 | 78 |
| Requisitados Órgãos do GDF | 01 | 09 | 05 | 07 | 22 |
| Servidores comissionados, s/ vínculo efetivo | 54 | - | 221 | - | 275 |
| Estagiários | - | 04 | - | 06 | 10 |
| Subtotal (Força de Trabalho) | 56 | 63 | 228 | 41 | 388 |
| (+) Cedidos para outros órgãos | - | - | 01 | 03 | 04 |
| Total Geral | 56 | 63 | 229 | 44 | 392 |

Obs: Pagamento de Pessoal realizado pela Secretaria de Governo

Realizações

1. Programa 0084 – Urbanização

Execução Orçamentária e Financeira

| Ação/Subtítulo | Dotação Inicial | Autorizado | Empenhado | Liquidado | Etapas SAG |
|---|---------------------|---------------------|---------------------|---------------------|------------|
| 1110-Execução de Obras de Urbanização | 1.400.000,00 | 2.075.777,00 | 2.075.776,26 | 2.075.776,26 | - |
| 8935-Illuminação Campo Futebol Amador - Setor Norte (Cruzeirinho) - PQ Urbano | 50.000,00 | 49.842,00 | 49.841,41 | 49.841,41 | 041 |
| 8932-Obras de Urbanização e Infra-Estrutura no Gama | 1.300.000,00 | 2.025.935,00 | 2.025.934,85 | 2.002.991,91 | 034 |
| 8104-Execução de Obras de Infra-Estrutura e Urbanização no Gama | 50.000,00 | 35.000,00 | 0,00 | 0,00 | 033 |
| 5164-Implantação das Ações do Plano Diretor Local do Gama | 16.880,00 | 0,00 | 0,00 | 0,00 | - |
| 1-Implantação das Ações Previstas no Plano Diretor Local do Gama | 16.880,00 | 0,00 | 0,00 | 0,00 | 032 |
| 1950-Construção de Praça Pública | 80.000,00 | 130.000,00 | 126.892,00 | 126.892,00 | - |
| 8933-Construção de Praça na Qd. 05 do Setor Sul do Gama. | 80.000,00 | 0,00 | 0,00 | 0,00 | 035 |
| 9467-Reforma e revitalização da Praça Lions Clube na entrada do Gama no Setor Norte | 0,00 | 50.000,00 | 46.892,00 | 46.892,00 | 056 |
| 9468-Reforma e revitalização da Praça Lions Clube na entrada do Gama no Setor Norte | 0,00 | 130.000,00 | 126.892,00 | 126.892,00 | 057 |

Durante o ano foram priorizadas as obras que atendessem as necessidades da população do Gama, dessa forma, foram construídos parques infantis em diversas quadras da cidade, além de calçadas e rampas de acessibilidade que possibilitaram a inclusão de muitos moradores portadores de necessidades especiais. Com o recurso disponível também foi possível realizar a construção de rede de águas pluviais e a pavimentação asfáltica em várias quadras no do Setor Leste da cidade.

2. Programa 0100 – Apoio Administrativo

Execução Orçamentária e Financeira

| Ação/Subtítulo | Dotação Inicial | Autorizado | Empenhado | Liquidado | Etapas SAG |
|---|---------------------|-------------------|-------------------|-------------------|------------|
| 8517-Manutenção de Serviços Administrativos Gerais | 1.463.890,00 | 611.215,00 | 569.529,46 | 542.831,69 | |
| 6246-Manutenção de Serviços Administrativos Gerais da Região Administrativa do Gama | 1.463.890,00 | 611.215,00 | 569.529,46 | 542.831,69 | 001 e 053 |

A manutenção dos serviços consiste em compra de materiais de custeio e capital e pagamentos dos serviços pertinentes à manutenção do órgão.

3. Programa 0169 – Promoção Comunitária

Execução Orçamentária e Financeira

| Ação/Subtítulo | Dotação Inicial | Autorizado | Empenhado | Liquidado | Etapa SAG |
|--|-------------------|-------------|-------------|-------------|-----------|
| 2094-Promoção de Assistência Social Comunitária | 250.000,00 | 0,00 | 0,00 | 0,00 | - |
| 9628-Apoio aos Projetos Desportivos/Sociais Desenvolvidos Pela Fundação Criança Gama | 150.000,00 | 0,00 | 0,00 | 0,00 | 004 |
| 9630-Apoio aos Projetos Desportivos/Sociais Desenvolvidos Pela Sociedade Esportiva Penharol | 50.000,00 | 0,00 | 0,00 | 0,00 | 006 |
| 9629-Apoio aos Projetos Desportivos/Sociais Desenvolvidos Pela Associação Atlética Dois Mil e Onze Esporte Clube | 50.000,00 | 0,00 | 0,00 | 0,00 | 005 |

4. Programa 0700 – Cidade Limpa e Urbanizada - Garantia de Bem Estar Social

Execução Orçamentária e Financeira

| Ação/Subtítulo | Dotação Inicial | Autorizado | Empenhado | Liquidado | Etapa SAG |
|--|-------------------|-------------|-------------|-------------|-----------|
| 8508-Manutenção de Áreas Urbanizadas e Ajardinadas | 214.184,00 | 0,00 | 0,00 | 0,00 | - |
| 6245-Manutenção de Áreas Urbanizadas e Ajardinadas no Gama | 214.184,00 | 0,00 | 0,00 | 0,00 | 038 |

Em 2010 foram realizadas diversas ações relacionadas ao meio ambiente, entre elas podemos destacar o acompanhamento do ajardinamento da cidade por meio da distribuição de mudas para a comunidade.

Serviços de manutenção e recuperação

| Discriminação do Serviço | Unidade de Medida | Etapa Realizada/Quantidade | | |
|---|-------------------|----------------------------|---------|---------------|
| | | 2008 | 2009 | 2010 |
| Operação Tapa-buraco | m³ | 212.173 | 152.606 | 8.790 |
| Confecção de quebra molas | unid. | 40 | 24 | 0 |
| Desobstrução de boca de lobo | unid. | 1.601 | 214 | 18 |
| Reposição de tampas de PV e de boca de lobo | unid. | 263 | 81 | 48 |
| Recuperação de calçadas | m² | 65 | 551 | 3.768 |
| Reposição de meio-fios | m² | 272 | 523 | 539 |
| Capina e rastelagem | m² | 25.370 | 4.528 | 29.478 |
| Passeios | m² | 55 | 5.774 | 0 |
| Patrolamento | km | - | 287 | 5.170 |
| Execução da reforma do telhado, adaptação dos banheiros e ampliação da Sede da RA | m² | 25.370 | - | - |

Realizou-se na cidade diversas operações de melhorias com serviços de manutenção e recuperação com o intuito único de melhorar a cidade.

5. Programa 0750 – Gestão de Pessoas

Execução Orçamentária e Financeira

| Ação/Subtítulo | Dotação Inicial | Autorizado | Empenhado | Liquidado | Etapa SAG |
|---|------------------|-------------|-------------|-------------|-----------|
| 2958-Formação Gerencial Permanente por meio de Bolsas MBA | 29.540,00 | 0,00 | 0,00 | 0,00 | |
| 0004-Formação Gerencial Permanente por Meio de Bolsas MBA no Gama | 29.540,00 | 0,00 | 0,00 | 0,00 | 002 |

6. Programa 1300 – Difusão e Promoção Cultural

| Ação/Subtítulo | Dotação Inicial | Autorizado | Empenhado | Liquidado | Etapa SAG |
|---|---------------------|-------------------|-------------------|-------------------|------------|
| 2007-Promoção de Atividades Culturais | 1.090.592,00 | 828.683,00 | 828.681,76 | 828.681,76 | - |
| 6248-Promoção de Atividades Culturais no Gama | 340.592,00 | 189.365,00 | 189.364,05 | 189.364,05 | 008 |
| 8914-Realização da Expo Rural Gama | 150.000,00 | 150.000,00 | 150.000,00 | 150.000,00 | 014 |

| Ação/Subtítulo | Dotação Inicial | Autorizado | Empenhado | Liquidado | Etapa SAG |
|--|-------------------|-------------------|-------------------|-------------------|-----------|
| 8913-Apoio à Exporural - Feira de Amostra do Produtor Rural do Gama | 100.000,00 | 100.000,00 | 100.000,00 | 100.000,00 | 013 |
| 8912-Apoio ao Projeto Teatro na Rua - Companhia de Bonecos | 100.000,00 | 0,00 | 0,00 | 0,00 | 012 |
| 8911-Apoio ao Instituto Centro de Juventude para Realização do Festival Aberto de Música Estudantil – Fame | 50.000,00 | 0,00 | 0,00 | 0,00 | 011 |
| 8910-Apoio à Realização da 37ª Fagama | 100.000,00 | 99.318,00 | 99.317,71 | 99.317,71 | 010 |
| 8909-Apoio ao Evento Rock Cerrado do Gama | 50.000,00 | 0,00 | 0,00 | 0,00 | 009 |
| 9701-Promoção do Arraiá do Formigão | 0,00 | 90.000,00 | 90.000,00 | 90.000,00 | 055 |
| 8915-Realização da 6ª Expogama | 200.000,00 | 200.000,00 | 200.000,00 | 200.000,00 | 015 |
| 6324-Realização de Eventos Culturais e Religiosos | 965.000,00 | 867.168,00 | 867.165,60 | 530.165,60 | - |
| 8931-Apoio a Festa da Paróquia Nossa Senhora de Fátima No Gama | 35.000,00 | 35.000,00 | 35.000,00 | 35.000,00 | 031 |
| 8930-Apoio a Festa da Paróquia N. Sra Aparecida no Gama | 35.000,00 | 34.833,00 | 34.832,00 | 34.832,00 | 030 |
| 8929-Apoio ao Festival de Música Católica do Gama | 30.000,00 | 30.000,00 | 30.000,00 | 0,00 | 029 |
| 8928-Apoio ao Evento Encontro Levanta-Te" No Gama" | 20.000,00 | 20.000,00 | 20.000,00 | 20.000,00 | 028 |
| 8927-Apoio ao Festival de Cinema Brasileiro - Edição 2010, a Ser Realizado no Gama | 90.000,00 | 50.000,00 | 50.000,00 | 50.000,00 | 027 |
| 8926-Apoio ao Festival de Música do Gama | 40.000,00 | 0,00 | 0,00 | 0,00 | 026 |
| 8925-Apoio ao Evento Festgama | 300.000,00 | 298.400,00 | 298.400,00 | 51.400,00 | 025 |
| 8924-Apoio ao Evento Cultural da Paróquia N. Senhora Auxiliadora dos Cristãos no Gama | 50.000,00 | 50.000,00 | 50.000,00 | 0,00 | 024 |
| 8923-Apoio a Evento Cultural Luau Indie - Arte e Cultura no Gama | 20.000,00 | 0,00 | 0,00 | 0,00 | 023 |
| 8922-Apoio a Festa de Nossa Senhora do Carmo no Gama | 50.000,00 | 49.497,00 | 49.496,00 | 49.496,00 | 022 |
| 8921-Apoio ao Evento Deus é Gamado" no Gama" | 100.000,00 | 79.500,00 | 79.500,00 | 79.500,00 | 021 |
| 8920-Apoio a Festa do Padroeiro da Paróquia São João Batista no Gama | 35.000,00 | 35.000,00 | 35.000,00 | 35.000,00 | 020 |
| 8919-Apoio a Evento Duelo de Bandas no Gama | 15.000,00 | 0,00 | 0,00 | 0,00 | 019 |
| 8918-Apoio a Via Sacra do Gama | 50.000,00 | 49.938,00 | 49.937,60 | 49.937,60 | 018 |
| 8917-Apoio a Festa da Padroeira - Paróquia Nossa Sra. do Carmo (Gama Leste) | 50.000,00 | 50.000,00 | 50.000,00 | 50.000,00 | 017 |
| 8916-Apoio a Festa da Santíssima Trindade do Gama | 45.000,00 | 45.000,00 | 45.000,00 | 45.000,00 | 016 |

Durante o ano foram realizados vários eventos dos quais o principal foi o FestGama que comemora o aniversário da cidade, neste ano além de shows com cantores famosos foram realizados desfiles e também diversas exposições, o evento foi prestigiado por mais de 200 mil pessoas, a realização da Feira de exposições do produtor rural foi também bastante expressiva, principalmente devido aos inúmeros moradores que vivem na área rural do Gama, houve ainda a realização de festivais, apoio a projetos religiosos e projetos de arte, proporcionando cultura a todos os moradores da cidade e do entorno.

Ações educativas, sociais e culturais

Culturais

| Setor | Quantidade | | | População Presente | | |
|----------------------|------------|------|------|--------------------|---------|---------|
| | 2008 | 2009 | 2010 | 2008 | 2009 | 2010 |
| Cinema | 20 | 17 | 0 | 4.170 | 4.580 | 0 |
| Teatro | 143 | 96 | 47 | 20.750 | 16.420 | 9.460 |
| Apresentação Musical | 115 | 115 | 59 | 158.400 | 260.900 | 145.500 |
| Dança | 33 | 68 | 51 | 11.860 | 27.050 | 13.100 |
| Artes Plásticas | 24 | 14 | 3 | 13.400 | 4.010 | 350 |
| Literatura | 12 | 24 | 2 | 6.420 | 9.840 | 1.950 |
| Outros | 74 | 7 | 1 | 23.100 | 7.360 | 5.000 |

Biblioteca Pública

| | 2008 | 2009 | 2010 |
|-------------|--------|--------|--------|
| Acervo | 22.100 | 24.300 | 24.200 |
| Usuários | 19.915 | 19.950 | 18.741 |
| Empréstimos | 3.849 | 3.575 | 4.283 |

7. Programa 1315 – Acessibilidade: Direito de Todos

Execução Orçamentária e Financeira

| Ação/Subtítulo | Dotação Inicial | Autorizado | Empenhado | Liquidado | Etapa SAG |
|---|------------------|------------------|------------------|------------------|-----------|
| 3588-Execução de Obras do Programa Acessibilidade Direito de Todos | 60.000,00 | 50.000,00 | 49.481,36 | 45.330,53 | - |
| 6240-Execução de Obras do Programa de Acessibilidade Direito de Todos no Gama | 60.000,00 | 57.000,00 | 49.481,36 | 45.330,53 | 036 |

Durante o ano foram priorizadas as obras que atendessem as necessidades da população do Gama, dessa forma, foram construídos além de calçadas, rampas de acessibilidade que possibilitaram a inclusão de muitos moradores portadores de necessidades especiais.

8. Programa 1464 – Responsabilidade Social e Segurança Alimentar

Execução Orçamentária e Financeira

| Ação/Subtítulo | Dotação Inicial | Autorizado | Empenhado | Liquidado | Etapa SAG |
|---|------------------|-------------|-------------|-------------|-----------|
| 2094-Promoção de Assistência Social Comunitária | 84.400,00 | 0,00 | 0,00 | 0,00 | - |
| 8372-Promoção de Assistência Social Comunitária no Gama | 84.400,00 | 0,00 | 0,00 | 0,00 | 007 |

9. Programa 1501 – Defesa e Garantia dos Direitos Humanos

Execução Orçamentária e Financeira

| Ação/Subtítulo | Dotação Inicial | Autorizado | Empenhado | Liquidado | Etapa SAG |
|---|-------------------|------------------|------------------|------------------|-----------|
| 2426-Manutenção do Programa Reintegra Cidadão | 168.800,00 | 92.800,00 | 82.155,71 | 82.155,71 | - |
| 0004-Manutenção do Programa Reintegra Cidadão no Gama | 168.800,00 | 92.800,00 | 82.155,71 | 82.155,71 | 003 |

O programa Reintegra Cidadão se baseia na contratação de sentenciados para a realização de serviços na Diretoria de Obras, oferecendo, portanto, oportunidades e permitindo a ressocialização.

10. Programa 1900 – Juventude e Esporte de Mãos Dadas com o Futuro

Execução Orçamentária e Financeira

| Ação/Subtítulo | Dotação Inicial | Autorizado | Empenhado | Liquidado | Etapa SAG |
|---|-------------------|-------------------|-------------------|-------------------|-----------|
| 2033-Promoção de Atividades Desportivas | 854.480,00 | 282.453,00 | 282.452,60 | 282.452,60 | - |
| 6238-Promoção de Atividades Desportivas no Gama | 404.480,00 | 80.000,00 | 80.000,00 | 282.452,60 | 042 |
| 8939-Apoio à Ação Social da Escola do Futuro - Escolinha Comunitária de Futebol | 50.000,00 | 0,00 | 0,00 | 0,00 | 046 |
| 8938-Realização de Atividades Desportivas no Gama | 200.000,00 | 200.000,00 | 200.000,00 | 200.000,00 | 045 |
| 8937-Promoção do Futebol Amador do Gama | 150.000,00 | 0,00 | 0,00 | 0,00 | 044 |
| 8936-Apoio a Olimpíada - Jogos Escolares do Gama | 50.000,00 | 2.453,00 | 2.452,60 | 2.452,62 | 043 |

Além da cultura também foram priorizados os eventos esportivos, estes eventos envolveram jovens, adultos e crianças em torneios de futsal, motocross, skate e outros.

Desporto e Lazer

| Descrição | Quantidade | | | Área (m²) | | |
|---|------------|------|------|-----------|--------|------|
| | 2008 | 2009 | 2010 | 2008 | 2009 | 2010 |
| Eventos Esportivos | 36 | 43 | - | 52.300 | 62.250 | - |
| Autorização para uso de salão comunitário | 103 | 103 | - | - | - | - |

11. Programa 3000 – Administrando Nossa Cidade

Execução Orçamentária e Financeira

| Ação/Subtítulo | Dotação Inicial | Autorizado | Empenhado | Liquidado | Etapa SAG |
|---|-------------------|-------------------|-------------------|-------------------|-----------|
| 3903-Reforma de Prédios e Próprios | 155.500,00 | 288.010,00 | 288.009,08 | 288.009,08 | |
| 6239-Reforma de Prédios e Próprios da Região Adm. do Gama | 155.500,00 | 288.010,00 | 288.009,08 | 288.009,08 | 037 |

Visando proporcionar um melhor atendimento, foram realizadas algumas reformas, para assim poder oferecer um melhor atendimento à comunidade gamense.

12. Programa 3100 – Iluminando o Distrito Federal**Execução Orçamentária e Financeira**

| Ação/Subtítulo | Dotação Inicial | Autorizado | Empenhado | Liquidado | Etapa SAG |
|---|------------------|-------------|-------------|-------------|-----------|
| 1763-Ampliação do Sistema de Iluminação Pública | 10.000,00 | 0,00 | 0,00 | 0,00 | |
| 6258-Ampliação do Sistema de Iluminação Pública do Gama | 10.000,00 | 0,00 | 0,00 | 0,00 | 040 |

13. Programa 4000 – Esporte: Mente e Corpo em Equilíbrio**Execução Orçamentária e Financeira**

| Ação/Subtítulo | Dotação Inicial | Autorizado | Empenhado | Liquidado | Etapa SAG |
|--|-------------------|-------------------|-------------------|------------------|-----------|
| 9073-Apoio ao Esporte, Educação Física e Lazer | 115.000,00 | 65.000,00 | 65.000,00 | 65.000,00 | - |
| 8945-Apoio ao Futebol Amador no Gama | 50.000,00 | 0,00 | 0,00 | 0,00 | 052 |
| 8944-Apoio ao Evento Gama Off Road | 25.000,00 | 25.000,00 | 25.000,00 | 25.000,00 | 051 |
| 8943-Apoio aos Eventos e Campeonatos de Motociclismo e Motocross No Gama | 40.000,00 | 40.000,00 | 40.000,00 | 40.000,00 | 050 |
| 3440-Reforma de Quadras de Esportes | 350.000,00 | 0,00 | 0,00 | 0,00 | - |
| 8942-Cobertura da Quadra de Esportes da EQ 13/15 Conj. A Setor Sul do Gama | 200.000,00 | 0,00 | 0,00 | 0,00 | 049 |
| 8941-Reforma da Quadra de Esportes Localizada na Vila Roriz no Gama | 150.000,00 | 0,00 | 0,00 | 0,00 | 048 |
| 1866-Construção de Complexo Esportivo | 100.000,00 | 147.996,00 | 147.994,85 | 0,00 | - |
| 8940-Construção de Praça de Skate. | 100.000,00 | 147.996,00 | 147.994,85 | 103.777,73 | 047 |

14. Programa 4400 – Cidade dos Parques**Execução Orçamentária e Financeira**

| Ação/Subtítulo | Dotação Inicial | Autorizado | Empenhado | Liquidado | Etapa SAG |
|---|-------------------|-------------|-------------|-------------|-----------|
| 3347-Implantação de Parques | 100.000,00 | 0,00 | 0,00 | 0,00 | - |
| 8934-Implantação do Parque Urbano do Gama | 100.000,00 | 97.036,00 | 97.035,45 | 97.035,45 | 039 |

15. Outras realizações que não se enquadram especificamente nos Programas anteriores**Análises, Exames, Licenciamentos e Outros Serviços**

| Setor | Alvarás de Construção | | | | | |
|-----------------------|-----------------------|------------|------------|-------------------|-------------------|-------------------|
| | Quantidade | | | Área (m²) | | |
| | 2008 | 2009 | 2010 | 2008 | 2009 | 2010 |
| Residencial | 117 | 339 | 75 | 87.057,62 | 265.447,00 | 30.162,04 |
| Comercial | 19 | 25 | 31 | 37.683,00 | 27.007,00 | 63.126,11 |
| Industrial | 01 | - | - | 1.684,59 | - | - |
| Institucional | - | 03 | 01 | - | 16.128,00 | 2.606,81 |
| Outros | 10 | 10 | 9 | 28.389,74 | 5.581,00 | 139.179,54 |
| Total Expedido | 147 | 377 | 116 | 154.814,95 | 314.163,00 | 235.074,50 |

| Setor | Cartas de Habite-se Expedidas | | | | | |
|-----------------------|-------------------------------|-----------|-----------|------------------|------------------|------------------|
| | Quantidade | | | Área (m²) | | |
| | 2008 | 2009 | 2010 | 2008 | 2009 | 2010 |
| Residencial | 62 | 88 | 27 | 10.427,58 | 25.763,00 | 4.261,84 |
| Comercial | 04 | 05 | 2 | 2.765,01 | 1.791,00 | 6.525,82 |
| Industrial | 01 | - | - | 2.508,21 | - | - |
| Institucional | - | 01 | - | - | 1.459,00 | - |
| Outros | 01 | - | 05 | 6.336,60 | - | 12.841,77 |
| Total Expedido | 68 | 94 | 34 | 22.037,40 | 29.013,00 | 23.629,43 |

| Característica do Uso | Ano | Análises e Aprovações de Projetos | | | | | | | | |
|-----------------------|------|-----------------------------------|------------|-----------|-----------|------------|--------|---------------|-----------|------------|
| | | Nova | | Acréscimo | | Decréscimo | | Sem Acréscimo | | Totais |
| | | Qt | m² (A) | Qt | m² (B) | Qt | m² (C) | Qt | m² | (A+B+C) m² |
| Residencial | 2008 | 62 | 24.824,94 | 65 | 80.568,30 | - | - | - | - | 105.393,24 |
| | 2009 | 342 | 517.897,26 | 102 | 12.873,33 | - | - | - | - | 530.770,59 |
| | 2010 | 93 | 191.451,70 | 68 | 8.502,39 | 5 | 298,47 | 02 | 38.377,14 | 200.252,56 |
| Comercial | 2008 | 11 | 17.267,64 | 02 | 1.906,92 | - | - | - | - | 19.174,56 |
| | 2009 | 17 | 16.197,29 | 16 | 5.346,54 | - | - | - | - | 21.543,83 |
| | 2010 | 7 | 30.760,45 | 2 | 1.085,22 | - | - | 01 | 6.472,55 | 31.845,67 |
| Industrial | 2008 | 01 | 1.684,59 | - | - | - | - | - | - | 1.684,59 |
| Institucional | 2008 | 09 | 24.095,34 | 02 | 1.056,78 | - | - | - | - | 25.152,12 |
| | 2009 | 03 | 11.032,78 | 06 | 16.230,03 | - | - | - | - | 27.262,81 |
| | 2010 | 2 | 15.471,48 | 3 | 2.030,02 | - | - | - | - | 17.501,50 |
| | 2010 | 2 | 644,85 | - | - | - | - | 01 | 416,63 | 644,85 |

Topografia

| Especificação | Ano | Topografias | |
|--------------------------------------|------|-------------|------------|
| | | Área/m² | Quantidade |
| Demarcação para Alvará de Construção | 2008 | 92.472,35 | 184 |
| | 2009 | 165.127,30 | 250 |
| | 2010 | 125.494,89 | 49 |
| Cota de Soleira | 2008 | 362.226,88 | 86 |
| | 2009 | 717.031,46 | 147 |
| | 2010 | 293.588,18 | 46 |
| Elaboração de Croquis de Cadastro | 2010 | 236.786,08 | 29 |

Administração de Feiras e Bancas de Jornais e Revistas

| Especificações | Quantitativo de Feiras e Bancas | | | | | |
|--------------------|---------------------------------|------|------|-----------|------|------|
| | Quantidade | | | Nº de Box | | |
| | 2008 | 2009 | 2010 | 2008 | 2009 | 2010 |
| Feiras Livres | - | - | 3 | - | - | 431 |
| Feiras Permanentes | - | - | 3 | - | - | 1202 |
| Bancas Provisórias | - | - | 1 | - | - | - |
| Bancas Definitivas | - | - | 21 | - | - | - |

| Especificações | Serviços Realizados | | |
|-------------------------------------|---------------------|------|------|
| | 2008 | 2009 | 2010 |
| Recadastramentos de Feiras e Bancas | 2.203 | 300 | - |
| Fiscalizações de Feiras e Bancas | 05 | 15 | - |
| Documentações Expedidas | 01 | - | 25 |
| Processos Protocolados | - | - | 1 |
| Visitas e Reuniões | 351 | 525 | - |
| Outros | 46 | 577 | 1510 |

Apoio Industrial e Rural

| Atividade | Quantidade | | |
|--|------------|--------|---------|
| | 2008 | 2009 | 2010 |
| Sistema Viário / Estradas Recuperadas (m²) | 26.349,00 | 390,08 | - |
| Vistorias Realizadas | 751 | 1.147 | 1.466 |
| Produtores Rurais Cadastrados | 01 | - | - |
| Visitas e Reuniões | 351 | 525 | 268 |
| Outros | 46 | 577 | 1.364,6 |

Junta de Serviço Militar

| Especificação | Quantidade | | |
|---|------------|-------|------|
| | 2008 | 2009 | 2010 |
| Alistamentos efetuados | 2.065 | 2.090 | 1936 |
| Fornecimento de CDI – Certificado de Dispensa de Incorporação | 1.181 | 3.557 | 463 |
| Fornecimento de CI – Certificado de Incorporação | 10 | 78 | 30 |
| Fornecimento de CDSA – Certificado de Dispensa do Serviço Alternativo | - | - | 15 |
| Atestado de desobrigação | - | 278 | 116 |
| Transferências de Domicílio | 08 | 487 | 94 |
| Outros | - | 146 | - |

Desenvolvimento e Assistência Social

| Áreas | | Quantidade | | |
|---|----------------|------------|-------|------|
| | | 2008 | 2009 | 2010 |
| Encaminhamentos | Área Médica | - | - | 31 |
| | APEC/SINE/CRAS | - | - | 160 |
| | Outros | - | - | 268 |
| Outras Atividades de Desenvolvimento e Assistência Social | | 400 | 2.287 | 102 |

16. Informações Complementares

Ao decorrer do ano muitas reivindicações da população do Gama foram atendidas pelo governo, entre elas a reforma de várias áreas onde o asfalto encontrava-se em péssimas condições, a jardinagem e a urbanização da cidade, a iluminação pública de vários pontos que estavam precários, a revitalização da prainha, reforma de várias quadras poliesportivas, além disso, a Administração Regional desenvolveu ao longo do ano o projeto “ administrando na sua quadra ” no qual o administrador juntamente com sua equipe montava uma estrutura nas quadras da cidade para ouvir e atender as reivindicações dos moradores, também foram realizadas ações comunitárias dos agentes de saúde com orientações sobre saúde, primeiros socorros, alimentação saudável e etc. Foi dado continuidade ao programa Gama Verde com aquisição, produção e distribuição de mudas visando o ajardinamento da cidade.

17. Diagnóstico do Desenvolvimento da Unidade

As perspectivas da Administração do Gama visam superar os desafios encontrados no ano anterior como a morosidade nos processos de licitações e a dificuldade na definição de projetos, além disso, nosso principal objetivo para 2011 será atender as expectativas da população do Gama discutidas em audiências públicas, além da realização de obras de infra-estrutura e urbanização, construção de praças, implantação do parque urbano, ampliação do sistema de iluminação pública, reforma de equipamentos públicos e apoio aos projetos desportivos e sociais, entre outras ações que beneficiem diretamente todos os moradores da cidade.

5.03. ADMINISTRAÇÃO REGIONAL DE TAGUATINGA – RA-III

A Administração Regional de Taguatinga – RA-III é um órgão da Administração Direta criada através do Decreto “N” nº 488, de 08 de fevereiro de 1966. Tem por competência, de acordo com o Decreto nº 16.247 de 29/12/1994, representar o Governo do Distrito Federal no âmbito de sua Região Administrativa, além de coordenar e executar atividades e serviços de interesse público em sua jurisdição.

O Governo do Distrito Federal passou por alterações na estrutura administrativa em janeiro de 2007 e, hoje, as Administrações Regionais são coordenadas pela Coordenadoria das Cidades, criada através do Decreto nº 27.982, de 28 de maio de 2007, republicado no Suplemento ao DODF nº 196, 10/12/2007.

Força de Trabalho

| Servidores | Atividade-Meio | | Atividade-Fim | | Total |
|---|-----------------------|-----------------------|-----------------------|-----------------------|-------|
| | Com cargo em comissão | Sem cargo em comissão | Com cargo em comissão | Sem cargo em comissão | |
| Quadro do GDF | 11 | 39 | 05 | 47 | 102 |
| Requisitados Órgãos do GDF | - | 18 | 01 | 11 | 30 |
| Servidores comissionados, sem vínculo efetivo | 162 | | 130 | | 292 |
| Total Geral | 150 | 58 | 157 | 59 | 424 |

Obs: Pagamento de Pessoal realizado pela Secretaria de Governo

Realizações

1. Programa 0084 – Urbanização

Execução Orçamentária e Financeira

| Ação/Subtítulo | Dot. Inicial | Autorizado | Empenhado | Liquidado | Nº da Etapa no SAG |
|---|-------------------|--------------------|---------------------|---------------------|--|
| 1101-Implantação de Vias e Obras Complementares de Urbanização | 200.000,00 | 147.525,00 | 147.524,18 | 147.524,18 | |
| 8968-Construção de pista de Cooper às margens da BR 070, Paralela à QNH e QNG | 200.000,00 | 0,00 | 0,00 | 0,00 | |
| 9499-Construção de balão entre a QS 11, Arnuqueiras e ADE em Taguatinga | 0,00 | 0,00 | 0,00 | 0,00 | 111 |
| 9502- Construção de calçadas no setor C – 8 de Taguatinga | 0 | 147.525,00 | 147.524,18 | 147.524,18 | 140 |
| 1110-Execução de Obras de Urbanização | 2.042.000 | 6.15.346,00 | 6.171.283,10 | 6.167.715,42 | |
| 6303-Execução de Obras de Urbanização em Taguatinga | 412.000 | 1.589.505,00 | 1.585.474,16 | 1.581.906,48 | 028/068/069/070/071/072/073/074/075/083/118/149 |
| 8108- Recapeamento Asfáltico nas vias de Taguatinga | 30.000 | 0,00 | 0,00 | 0,00 | 0029 |
| 8969- Apoio a Execução de Obras de Urbanização em Taguatinga | 1.200.000 | 1.764.453,00 | 1.764.452,02 | 1.764.452,02 | 030/0062/063/064/065/0066/076/079/080/0136/141/146/148 |
| 8970- Construção de fonte luminosa no Taguaparque em Taguatinga Norte | 100.000 | 0,00 | 0,00 | 0,00 | 031 |
| 8971- Construção de pista de Cooper e academia de ginástica no setor de mansões de Taguatinga | 300.000 | 146.000,00 | 145.991,14 | 145.991,14 | 032 |
| 9558- Construção de Estacionamento e via de ligação das quadras QNA 53/55 à QNA 54/56 | 0,00 | 147.797,00 | 147.796,12 | 147.796,12 | 089 |
| 9560- Construção de Estacionamento e Calçamento na QNM 34/36 em Taguatinga | 0,00 | 117.35,00 | 117.734,16 | 117.734,16 | 090 |
| 9561- Construção de academia de ginástica na área verde próximo ao conjunto 22/20 SMT | 0,00 | 147.266,00 | 147.265,04 | 147.265,04 | 091 |
| 9569- Execução de Obras de Urb. no Taguaparque | 0,00 | 150.000,00 | 149.991,55 | 149.991,55 | 099 |
| 9570- Cercamento de Feiras em Taguatinga | 0,00 | 142.000,00 | 141.996,01 | 141.996,01 | 0100 |
| 9574- Construção de Playground e Parquinhos na área verde do Setor de Mansões de Taguatinga | 0,00 | 147.007,00 | 147.006,12 | 147.006,12 | 101/0102 |
| 9586- Urbanização em Diversos Setores de Taguatinga | 0,00 | 858.195,00 | 858.194,39 | 858.194,39 | 112/122/124/127/129/135 |
| 9588- Construção de estacionamento público no Setor QS 05 Rua 310 de Taguatinga | 0,00 | 148.159,00 | 148.158,46 | 148.158,46 | 126 |

| Ação/Subtítulo | Dot. Inicial | Autorizado | Empenhado | Liquidado | Nº da Etapa no SAG |
|--|-------------------|-------------------|-------------------|-------------------|---------------------|
| 9589- Construção de calçadas no Setor M Norte de Taguatinga | 0,00 | 148.216,00 | 148.215,26 | 148.215,26 | 132 |
| 9592- Reforma de calçadas no Setor C-12 de Taguatinga | 0,00 | 146.268,00 | 146.267,11 | 146.267,11 | 150 |
| 9593- Apoio a Execução de Obras de Urbanização em Taguatinga | 0,00 | 147.109,00 | 147.108,20 | 147.108,20 | 145 |
| 9598- Construção de Praça Pública na C-1 em Taguatinga | 0,00 | 148.132,00 | 148.130,84 | 148.130,84 | 133 |
| 9601- Urbanização de Becos no Setor D Sul de Taguatinga | 0,00 | 147.933,00 | 147.932,27 | 147.932,27 | 125 |
| 1950-Construção de Praça Pública | 150.000,00 | 148.029,00 | 148.028,16 | 148.028,16 | |
| 8184-Reforma de Praça Pública em Taguatinga | 150.000,00 | 148.029,00 | 148.028,16 | 148.028,16 | 033 |
| 2944-Execução de Obras de Ajardinamento | 600.000,00 | 146.661,00 | 146.988,00 | 146.988,00 | |
| 8972- (EP) Execução de Obras de ajardinamento em Taguatinga | 600.000,00 | 146.661,10 | 146.660,05 | 146.660,05 | 034 |
| 3902-Reforma de Praça Pública | 600.000,00 | 593.195,00 | 593.193,87 | 593.193,87 | |
| 6304- Reforma de Praça Pública em Taguatinga | 150.000,00 | 149.989,10 | 146.988,31 | 146.988,31 | 0035/0119 |
| 8973- Reforma de Praças Públicas em Taguatinga | 450.000,00 | 446.206,00 | 446.205,56 | 446.205,56 | 036/092/105/116/128 |

Aproximadamente **98%** dos valores autorizados foram empenhados demonstrando que as metas deste programa foram totalmente alcançadas beneficiando diversos setores de Taguatinga.

2. Programa 0100 – Apoio Administrativo

Execução Orçamentária e Financeira

| Ação/Subtítulo | Dot. Inicial | Autorizado | Empenhado | Liquidado | Nº da Etapa no SAG |
|---|---------------------|---------------------|---------------------|---------------------|--------------------|
| 8517-Manutenção de Serviços Administrativos Gerais | 2.605.980,00 | 1.187.132,00 | 1.114.828,09 | 1.065.376,52 | |
| 6301-Manutenção de Áreas Administrativas Gerais da Administração Regional de Taguatinga | 2.605.980,00 | 1.87.132,00 | 1.114.828,09 | 1.065.376,52 | 001/002 |

Cerca de 75% do valor autorizado foi empenhado demonstrando que a meta deste programa foi quase totalmente alcançada.

3. Programa 0700- Cidade Limpa e Urbanizada – Garantia de Bem Estar Social

Execução Orçamentária e Financeira

| Ação/Subtítulo | Dot. Inicial | Autorizado | Empenhado | Liquidado | Nº da Etapa no SAG |
|--|-------------------|-------------------|-------------------|-------------------|--------------------|
| 8508 - Manutenções de Áreas Urb. e Ajardinadas | 958.756,00 | 373.582,00 | 373.577,52 | 373.577,52 | 045 |
| 6306 - Manutenções de Áreas Urb. e Ajardinadas em Taguatinga | 958.756,00 | 597.094,00 | 373.577,00 | 373.577,00 | 045 |

Aproximadamente 63% dos recursos autorizados foram empenhados na garantia de bem estar Social desta comunidade demonstrando que as metas quase foram alcançadas.

Parques e Jardins

| Especificação | Quantidade | | |
|--|------------|--------|--------|
| | 2008 | 2009 | 2010 |
| Vistorias para corte ou poda | 619 | 482 | 166 |
| Vistorias e reuniões | 153 | 95 | 155 |
| Exames médicos de carroceiros | 80 | 0 | 0 |
| Cadastramento de carroceiros | 154 | 18 | 0 |
| Poda de árvores | 2.300 | 2.491 | 2038 |
| Roçagem de grama | 0 | 0 | 0 |
| Corte de árvores | 1.286 | 337 | 299 |
| Limpeza e ajardinamento | 0 | 0 | 0 |
| Mudas entregues | 0 | 0 | 4.770 |
| Cultivo de Hortaliças | 0 | 0 | 0 |
| Cultivo de mudas em bandeja caleospsi | 3.500 | 0 | 0 |
| Cultivo de mudas na bandeja | 0 | 0 | 3035 |
| Cultivo de arbustos no saquinho | 0 | 0 | 5.300 |
| Cultivo de mudas em saquinho arbusto | 11.800 | 8.420 | 0 |
| Cultivo de mudas em saquinho produzido em parceria | 0 | 4.070 | 10.500 |
| Cultivo de mudas em Saquinhos Tajet Grande | 0 | 0 | 0 |
| Cultivo de mudas em Saquinhos para plantios de jardins na Escola | 0 | 850 | 0 |
| Cultivo de mudas em saquinho variadas | 0 | 20.700 | 0 |

4. Programa 0750 – Gestão de Pessoas

Execução Orçamentária e Financeira

| Ação/Subtítulo | Dot. Inicial | Autorizado | Empenhado | Liquidado | Nº da Etapa no SAG |
|--|------------------|------------------|------------------|------------------|--------------------|
| 2655-Capacitação de Recursos Humanos | 55.200,00 | 25.914,00 | 25.914,00 | 16.052,00 | |
| 8405-Capacitação dos Servidores da Região Administrativa de Taguatinga | 55.200,00 | 25.914,00 | 25.914,00 | 16.052,00 | 003 |

Cerca de 50% dos recursos foram empenhados capacitando 20 servidores devendo atingir a meta até o final do exercício seguinte, pois as capacitações seguirão em restos a pagar.

5. Programa 1300 – Difusão e Promoção Cultural

Execução Orçamentária e Financeira

| Ação/Subtítulo | Dot. Inicial | Autorizado | Empenhado | Liquidado | Nº da Etapa no SAG |
|--|---------------------|---------------------|---------------------|------------------|--------------------|
| 2007-Promoção de Atividades Culturais | 3.188.000,00 | 7.327.842,00 | 7.326.050,60 | 6.919.830 | |
| 6302 - Promoção de Atividades Culturais em Taguatinga | 868.000,00 | 2.840.229,00 | 2.838.439,20 | 2.838.439,20 | 004 |
| 8946 - Apoio ao Celebrai de Taguatinga (EP) | 180.000,00 | 180.000,00 | 180.000,00 | 180.000,00 | 005 |
| 8947 – Apoio a Atividades Sócio Educativas (EP) | 120.000 | 120.000 | 120.000 | 120.000 | 006 |
| 8948 – Apoio ao Congresso da Juventude (EP) | 90.000 | 140.000 | 140.000 | 140.000 | 007 |
| 8949 – Apoio ao Festival de Música em Taguatinga (EP) | 180.000 | 180.000 | 180.000 | 180.000 | 008 |
| 8950 – Apoio ao Aniversário de Taguatinga (EP) | 100.000 | 100.000 | 100.000 | 100.000 | 009 |
| 8951 – Apoio a Atividades Alusivas ao Natal em Taguatinga (EP) | 100.000 | 0,00 | 0,00 | 0,00 | 010 |
| 8952 – Apoio ao Dia das Crianças (EP) | 100.000 | 0,00 | 0,00 | 0,00 | 011 |
| 8953 – Apoio a promoção de atividades culturais em Taguatinga (EP) | 1.000.000,00 | 1.826.310,00 | 1.826.308,70 | 1.826.308,70 | 012 |
| 8954 – Feira de Arte e Artesanato (EP) | 100.000 | 90.000 | 90.000 | 90.000 | 013 |
| 8955 – Apoio ao Projeto Cultural Satélite pela Paz (EP) | 100.000 | 0,00 | 0,00 | 0,00 | 014 |
| 8956 – Apoio a Atividade M Norte Solidária (EP) | 50.000 | 0,00 | 0,00 | 0,00 | 015 |
| 8957 – Apoio ao evento cidadania jovem no areal (EP) | 50.000 | 50.000 | 50.000 | 50.000 | 016 |
| 8958 – Apoio ao Evento Internacional Duple (EP) | 150.000 | 150.000 | 150.000 | 150.000 | 017 |
| 9684 – Apoio a Atividade cultural da obra social nossa senhora de fátima | 0,00 | 150.000 | 150.000 | 150.000 | 084 |
| 9685 – Apoio a atividade cultural da obra social arautos do santo rosário | 0,00 | 150.000 | 150.000 | 150.000 | 085 |
| 9688 – Apoio a festa popular na praça do bicalho em Taguatinga | 0,00 | 109.583,00 | 109.583,00 | 109.583,00 | 086 |
| 9719 – Apoio ao evento Taguatinga é Show | 0,00 | 200.000 | 200.000 | 200.000 | 094 |
| 9756 - Promoção de Atividades Culturais | 0,00 | 100.000 | 100.000 | 100.000 | 107 |
| 9768 – Apoio ao Jipe Cross Taguatinga | 0,00 | 200.000 | 200.000 | 200.000 | 093 |
| 9775 - Apoio ao Encontro de carros automobilísticos | 0,00 | 200.000 | 200.000 | 200.000 | 098 |
| 9785 – Apoio ao evento cultural Arraiá | 0,00 | 50.000 | 50.000 | 50.000 | |
| 9788 – Apoio ao evento denominado radical Tagua | 0,00 | 199.500,00 | 199.500,00 | 199.500,00 | 144 |
| 9805 - Apoio ao Aniversário de Taguatinga | 0,00 | 90.000 | 90.000 | 90.000 | 108 |
| 9809 – Apoio a feira de artesanato de Taguatinga | 0,00 | 124.000,00 | 124.000,00 | 124.000,00 | |
| 9813 – Apoio a festival de primavera de Taguatinga | 0,00 | 128.220,00 | 128.219,70 | 128.219,70 | |
| 5463-Promoção de eventos Religiosos | 900.000 | 945.778 | 945.775 | 945.775 | |
| 8959 – Apoio a realização do congresso COMADAT | 200.000 | 198.500 | 198.500 | 198.500 | 018 |
| 8960 – Apoio ao evento Festa da vida em Taguatinga | 100.000 | 100.000 | 100.000 | 100.000 | 019 |
| 8961 – Apoio a realização da via sacra em Taguatinga | 200.000 | 197.600 | 197.597 | 197.597 | 020 |
| 8962 – Apoio a Via Sacra Taguatinga | 300.000 | 299.678 | 299.678 | 299.678 | 021 |
| 9367 - Apoio ao congresso da CIBER Confederação Beneficente Regional | 0,00 | 150.000 | 150.000 | 150.000 | 088 |
| 6324-Realização de eventos Culturais e Religiosos (EP) | 300.000 | 441.000 | 441.000 | 441.000 | |
| 8963 – Apoio a Via Sacra da Paróquia São Vicente de Paulo – Vila Dimas - Taguatinga | 50.000 | 41.000 | 41.000 | 41.000 | 022 |
| 8964 – Apoio ao Festival de música e dança folclórica Brasileira – Vila Dimas – Taguatinga Sul | 100.000 | 100.000 | 100.000 | 100.000 | 023 |
| 8965 – Apoio ao Festival da primavera Vila Dimas Taguatinga Sul | 100.000 | 100.000 | 100.000 | 100.000 | 024 |
| 8966 – Apoio a Corrida do Padroeiro da Paróquia | 50.000 | 0 | 0 | 0 | 025 |

| Ação/Subtítulo | Dot. Inicial | Autorizado | Empenhado | Liquidado | Nº da Etapa no SAG |
|--|----------------|-------------------|----------------|----------------|--------------------|
| São Vicente de Paulo | | | | | |
| 9613 – Promoção de Atividades Culturais no Aniversário de Taguatinga | 0,00 | 0,00 | 0,00 | 0,00 | 110 |
| 9068-Apoio À Realização de eventos | 469.200 | 166.120,00 | 166.120 | 166.120 | |
| 8967 – Apoio a feira amostra com. Ind. de Taguatinga - FACITA | 100.000,00 | 0,00 | 0,00 | 0,00 | 026 |
| 6308 – Apoio a Realização de eventos em Taguatinga | 369.200 | 166.120,00 | 166.120 | 166.120 | 027 |

Cerca de 97% dos valores autorizados foram empenhados demonstrando que as metas foram totalmente alcançadas e a comunidade teve diversos eventos apoiados por esta Administração Regional.

6. Programa 1464 – Responsabilidade Social e Segurança Alimentar

Execução Orçamentária e Financeira

| Ação/Subtítulo | Dot. Inicial | Autorizado | Empenhado | Liquidado | Nº da Etapa no SAG |
|---|---------------|---------------|---------------|---------------|--------------------|
| 2094-Promoção de Assistência Social Comunitária | 65.084 | 63.445 | 60.000 | 60.000 | |
| 8369 - Promoção de Assistência Social Comunitária em Taguatinga | 5.064 | 3.545 | 0,00 | 0,00 | 061 |
| 9633 – Apoio a Obra Social Nossa Senhora de Fátima na Região Administrativa de Taguatinga | 60.000 | 60.000 | 60.000 | 60.000 | 004 |

Cerca de 95% do valor autorizado para Promoção de Assistência Social Comunitária foi empenhado demonstrando que as metas foram quase totalmente atendidas.

7. Programa 1900 – Juventude e Esporte de Mãos Dadas com o Futuro

Execução Orçamentária e Financeira

| Ação/Subtítulo | Dot. Inicial | Autorizado | Empenhado | Liquidado | Nº da Etapa no SAG |
|--|------------------|-------------------|-------------------|-------------------|--------------------|
| 2033-Promoção de Atividades desportivas | 410.800 | 559.000,00 | 558.500,00 | 358.500,00 | |
| 6305-Promoção de Atividades desportivas em Taguatinga | 200.800 | 350.000,00 | 349.500,00 | 349.500,00 | 049 |
| 8979 – Apoio ao Torneio Integrado a Juventude | 60.000 | 59.000 | 59.000 | 59.000 | 050 |
| 8980 – Apoio a Realização da 10ª Corrida de Taguatinga | 150.000 | | 150.000 | 150.000 | 051 |
| 9010-Apoio A Projetos esportivos | 50.000,00 | 0,00 | 0,00 | 0,00 | |
| 8981 - Apoio Aos eventos da Associação de Veteranos de Taguatinga-Asvet (EP) | 50.000,00 | 0,00 | 0,00 | 0,00 | 052 |

Aproximadamente 75% dos valores autorizados foram empenhados demonstrando que as metas deste programa quase foram atingidas até o final do exercício.

8. Programa 3000 – Administrando Nossa Cidade

Execução Orçamentária e Financeira

| Ação/Subtítulo | Dot. Inicial | Autorizado | Empenhado | Liquidado | Nº da Etapa no SAG |
|--|-------------------|-------------------|-------------------|-------------------|--------------------|
| 1984- Construção de prédios e próprios | 150.000 | 149.619,00 | 149.618,86 | 149.618 | |
| 8200- Construção de prédios e próprios em Taguatinga | 150.000 | 149.619,00 | 149.618,86 | 149.618 | 037 |
| 3247 – Reforma de Feiras | 500.000 | 0 | 0 | 0 | |
| 8447 – Cobertura da Feira Permanente de Taguatinga | 500.000 | 0 | 0 | 0 | 038 |
| 3903-Reforma de Prédios e Próprios | 683.000 | 298.530,00 | 298.509,87 | 298.509,87 | |
| 6298-Reforma de Prédios e Próprios de Taguatinga | 298.530,00 | 298.530,00 | 298.509,87 | 298.509,87 | 039 |
| 7246-Construção de Shopping Popular | 140.000,00 | | | | |
| 6352-Construção do Shopping Popular de Taguatinga (EP) | 40.000 | 0 | 0 | 0 | 040 |
| 8974- Construção do shopping Popular de Taguatinga | 100.000 | 0 | 0 | 0 | 042 |
| 9068-Apoio À Realização de eventos | 369.200 | 166.120,00 | 166.120 | 166.120 | |
| 6308-Apoio A realização de eventos em Taguatinga | 369.200 | 166.120,00 | 166.120 | 166.120 | 027 |

Aproximadamente 80% dos recursos liberados foram empenhados e realizados demonstrando que as metas deste programa foram quase alcançadas.

9. Programa 3100 – Iluminando o Distrito Federal

Execução Orçamentária e Financeira

| Ação/Subtítulo | Dot. Inicial | Autorizado | Empenhado | Liquidado | Nº da Etapa no SAG |
|---|---------------|------------------|------------------|-----------------|--------------------|
| 1763-Ampliação do Sistema de Iluminação Pública | 20.000 | 15.060,00 | 15.058,87 | 2.993,79 | |
| 6299-Ampliação do Sistema de Iluminação Pública em Taguatinga | 20.000 | 15.060,00 | 15.058,87 | 2.993,79 | 048 |

Aproximadamente 81% dos recursos liberados foram empenhados demonstrando que as metas deste programa serão quase que totalmente alcançadas.

10. Programa:4000 – Esporte: Mente e Corpo em Equilíbrio

Execução Orçamentária e Financeira

| Ação/Subtítulo | Dot. Inicial | Autorizado | Empenhado | Liquidado | Nº da Etapa no SAG |
|---|---------------------|-------------------|-------------------|-------------------|--------------------|
| 1745-Construção de Quadras Poliesportivas | 1.030.000,00 | 543.213,00 | 542.949,24 | 542.949,24 | |
| 8975-Construção de Quadras Poliesportivas em Taguatinga (EP) | 500.000 | 0,00 | 0,00 | 0,00 | 043 |
| 3440-Reforma de Quadras de esportes | 600.000,00 | 980.00,00 | 979.994,97 | 979.994,97 | |
| 8158 – Construção de quadras poliesportivas em Taguatinga | 300.000 | 147.732,00 | 147.731,56 | 147.731,56 | 053 |
| 8982 – Construção de quadra poliesportiva dotada de parquinho com playground na QNL 14 | 150.000 | 148.300 | 148.293,62 | 148.293,62 | 054 |
| 9502 – Construção de Quadra Poliesportiva no Setor de Mansões de Taguatinga | 0,00 | 147.181 | 147.180,36 | 147.180,36 | 143 |
| 8986 – Construção do parque infantil entre as QNGS 05 e 21 de Taguatinga | 80.000,00 | 0,00 | 0,00 | 0,00 | |
| 9494 – Construção do parque infantil entre as QNGS 05 e 17 de Taguatinga | 0,00 | 80.000 | 79.794,96 | 79.794,96 | 104 |
| 9501 – Construção de parque infantil entre as QNGS 5 e 17 de Taguatinga | 0,00 | 20.000 | 19.948,74 | 19.948,74 | 142 |
| 1866 – Construção de complexo esportivo | 0,00 | 0,00 | 0,00 | 0,00 | |
| 9567 – Construção de campo Society Sintético com Iluminação no setor de Mansões de Taguatinga | 0,00 | 0,00 | 0,00 | 0,00 | 114 |
| 3048 – Reforma de quadras Poliesportivas | 250.000 | 249.609 | 249.608 | 249.608 | |
| 8983 – Reforma da quadra poliesportiva e construção de praça na CNJ 07 | 250.000 | 249.609 | 249.608 | 249.608 | 055 |
| 6300-Reforma de Quadras de esportes em Taguatinga | 150.000 | 148.413,00 | 148.412,52 | 148.412,52 | 056 |
| 8984 – Reforma de quadras poliesportivas em Taguatinga | 300.000 | 290.822,00 | 290.821,41 | 290.821,41 | 057 |
| 8985 – Reforma de quadras de esportes em Taguatinga | 50.000 | 0,00 | 0,00 | 0,00 | 058 |
| 9574 – Revitalização da quadra poliesportiva da QNJ 58 de Taguatinga | 0,00 | 148.857 | 148.855,64 | 148.855,64 | 081 |
| 9575 – Revitalização de quadra poliesportiva da QNM 40/42 próximo E. C. 45 de Taguatinga | 0,00 | 148.500,00 | 148.497,98 | 148.497,98 | 082 |
| 8976- (EP) Reforma de quadra e construção Parque Infantil – QNL 28 | 100.000 | 98.908,00 | 98.907,42 | 98.907,42 | 044 |
| 9586 – Reforma de quadra Poliesportiva da EQNM 36/38 Setor M Norte de Taguatinga | 0,00 | 144.500 | 144.500 | 144.500 | 147 |
| 3596 – Construção de Pista de Cooper às margens da BR | 0,00 | 98.710 | 98.710 | 98.710 | |
| 8508 - Construção de pista de Cooper às margens da BR 070, paralela à QNH e QNG | 0,00 | 98.710 | 98.710 | 98.710 | 115/130 |

Aproximadamente 99% dos recursos liberados foram empenhados demonstrando que as metas deste programa foram totalmente alcançadas.

Ações culturais, esportivas e sociais.

| Eventos | 2008 | 2009 | 2010 |
|--------------------|------|------|------|
| Lazer | 37 | 19 | 02 |
| Eventos Esportivos | 316 | 29 | 353 |
| Cívico | 0 | 0 | 02 |
| Outros | 16 | 08 | 49 |

| Setor | 2008 | | 2009 | | 2010 | |
|-----------------|--------|--------------------|--------|--------------------|--------|--------------------|
| | Quant. | População Presente | Quant. | População Presente | Quant. | População Presente |
| Cinema | 13 | 480 | 11 | 530 | 23 | 1620 |
| Teatro | 149 | 970 | 68 | 2.686 | 71 | 8935 |
| Música | 36 | 3.876 | 15 | 6.040 | 19 | 5580 |
| Dança | 99 | 2.085 | 77 | 13.910 | 48 | 5148 |
| Artes Plásticas | 42 | 10.000 | 03 | 4.000 | 02 | 440 |

| Setor | 2008 | | 2009 | | 2010 | |
|--------------------|--------|--------------------|--------|--------------------|--------|--------------------|
| | Quant. | População Presente | Quant. | População Presente | Quant. | População Presente |
| Literatura | 04 | 360 | 05 | 160 | 18 | - |
| Eventos Promovidos | 110 | 46.306 | 90 | 55.800 | 22 | 108.900 |
| Outros | 109 | 5.660 | 73 | 11.256 | 93 | - |

Observação: Dentre as inúmeras atividades desenvolvidas estão exposições e capoterapia.

Biblioteca Machado de Assis

| | Especificação | | |
|--------------------------|---------------|--------|--------|
| | 2008 | 2009 | 2010 |
| Numero de Bibliotecas | (Em reforma) | 02 | 02 |
| Acervo | - | 35.000 | 35.000 |
| Usuários | - | 32.834 | - |
| Empréstimos | - | 7.894 | 6.519 |
| Devolução de Livros | - | 7.535 | 6.018 |
| Inscrição de leitor | - | 1.341 | 1069 |
| Descarte de livros | - | 1.445 | - |
| Frequência mensal | - | - | 27.625 |
| Doações recebidas | - | - | 6.800 |
| Livros Processados | - | - | 1.814 |
| Empréstimos de Filmes | - | - | 592 |
| Filmes Processados | - | - | 188 |
| Utilização do Telecentro | - | - | 7.593 |

Obs. 1: Os dados da Biblioteca referem-se aos meses de janeiro a outubro/2010.

Obs. 2: No mês de outubro/2010, não foi realizada a estatística de descartes, empréstimos e devolução de livros.

| Setor | Desporto e Lazer | | | | | |
|--------------------|------------------|------|------|------------------|--------|--------|
| | Quantidade | | | Público presente | | |
| | 2008 | 2009 | 2010 | 2008 | 2009 | 2010 |
| Lazer | 37 | 19 | 2 | 18.114 | 27.505 | 800 |
| Eventos esportivos | 316 | 29 | 353 | 46.416 | 55.890 | 10.360 |
| Cívico | 0 | 0 | 02 | 0 | 0 | 1.700 |
| Outros | 16 | 8 | 49 | 5.769 | 11.329 | 4.900 |

11. Programa 4400 – Cidade dos Parques

Execução Orçamentária e Financeira

| Ação/Subtítulo | Dot. Inicial | Autorizado | Empenhado | Liquidado | Nº da Etapa no SAG |
|---|-------------------|-------------------|-------------------|-------------------|--------------------|
| 5183-Revitalização e Manutenção de parques | 200.000,00 | 197.264,00 | 197.263,21 | 197.263,21 | |
| 8978-Revitalização do Parque Saburo Onoyama | 100.000,00 | 98.847 | 98.846,46 | 98.486,46 | 047 |
| 8977-Revitalização do Parque do Cortado | 100.000,00 | 98.417 | 98.416,75 | 98.416,75 | 046 |

Cerca de 99% dos recursos liberados foram empenhados demonstrando que foram atingidas as metas finalísticas deste programa.

12. Outras realizações que não se enquadram especificamente nos Programas anteriores

Análises, Exames, Licenciamentos e Outros Serviços

| Setor | Alvarás de Funcionamento | | | | | | Consultas Prévias | | |
|-----------------------|--------------------------|------------|----------|------------|------------|----------|-------------------|--------------|--------------|
| | Provisório | | | Definitivo | | | 2008 | 2009 | 2010 |
| | 2008 | 2009 | 2010 | 2008 | 2009 | 2010 | | | |
| Residencial | 12 | 19 | 05 | - | - | 72 | - | - | - |
| Comercial | 788 | 690 | 23 | 247 | 488 | 1034 | - | - | - |
| Industrial | 40 | 35 | 02 | 33 | - | 11 | - | - | - |
| Outros | 50 | 55 | 0 | 0 | 0 | 0 | - | - | - |
| Total Expedido | 890 | 799 | 0 | 254 | 488 | 0 | 8.417 | 8.592 | 5.182 |

OBS: Os valores finais da Consulta Prévia foram acrescentados tendo em vista que por alguns meses o sistema do NUEAF - Núcleo de Expedição de Alvarás de Funcionamento esteve fora do ar.

| Setor | Alvarás de Construção | | | | | |
|-------------|-----------------------|------|------|------------|-----------|------------|
| | Quantidade | | | Área (M²) | | |
| | 2008 | 2009 | 2010 | 2008 | 2009 | 2010 |
| Residencial | 220 | 26 | 265 | 121.732,92 | 27.692,40 | 180.748,17 |
| Comercial | 59 | 12 | 134 | 213.876,17 | 8.793,92 | 518.777,59 |

| Setor | Alvarás de Construção | | | | | |
|-----------------------|-----------------------|------|------|------------|-----------|------------|
| | Quantidade | | | Área (M²) | | |
| | 2008 | 2009 | 2010 | 2008 | 2009 | 2010 |
| Industrial | 4 | 0 | | 2.825,92 | 0 | |
| Institucional | 10 | 0 | 10 | 29.583,73 | 0 | 76.510,33 |
| Outros | 0 | 2 | 1 | | 679,17 | 520,54 |
| Total Expedido | 293 | 2049 | 410 | 368.018,74 | 37.165,49 | 776.556,63 |

| Setor | Cartas de Habite-se Expedidas | | | | | |
|-----------------------|-------------------------------|------|------|------------|-----------|------------|
| | Quantidade | | | Área (M²) | | |
| | 2008 | 2009 | 2010 | 2008 | 2009 | 2010 |
| Residencial | 126 | 12 | 112 | 84.348,54 | 5.590,37 | 37.431,21 |
| Comercial | 36 | 04 | 66 | 75.127,39 | 2.845,46 | 248.759,89 |
| Industrial | 01 | 0 | 0 | 137,41 | 0 | 0 |
| Institucional | 04 | 0 | 10 | 13.578,44 | 0 | 51.269,27 |
| Outros | 0 | 02 | 0 | 0 | 0 | 0 |
| Total Expedido | 107 | 18 | 188 | 173.191,44 | 13.922,48 | 337.460,37 |

| Caract. do Uso | Ano | Análises e Aprovações de Projetos | | | | | | | |
|----------------|------|-----------------------------------|------------|-----------|------------|------------|------|---------------|----|
| | | Nova | | Acréscimo | | Decréscimo | | Sem Acréscimo | |
| | | Qt. | m²(A) | Qt. | m²(B) | Qt. | m² C | Qt. | m² |
| Residencial | 2008 | 141 | 135.764,29 | 79 | 40.067,10 | - | - | - | - |
| | 2009 | 99 | 45.076,65 | 56 | 74.578,42 | - | - | - | - |
| | 2010 | 126 | 156.566,31 | 77 | 17.836,45 | - | - | - | - |
| Comercial | 2008 | 39 | 41.399,25 | 16 | 228.388,36 | - | - | - | - |
| | 2009 | 33 | 27.805,49 | 12 | 14.101,31 | - | - | - | - |
| | 2010 | 58 | 77.031,54 | 22 | 25.450,14 | - | - | - | - |
| | 2010 | 01 | 1.278,54 | | 0 | - | - | - | - |
| Institucional | 2008 | 6 | | | | - | - | - | - |
| | 2009 | | | | | - | - | - | - |
| | 2010 | 04 | 3.710,78 | | | - | - | - | - |
| Outros | 2008 | 15 | 17.128,54 | 6 | 3.345,92 | - | - | - | - |
| | 2009 | 13 | 23.885,39 | 10 | 8.786,00 | - | - | - | - |
| | 2010 | 01 | 10,40 | | | | | | |

Outras Autorizações

| Setor | Quantidade/Ano | | |
|--------------------------------------|----------------|------|------|
| | 2008 | 2009 | 2010 |
| Obra | 17 | 30 | 08 |
| Corte de Pista | 42 | 44 | 24 |
| Licença demolição de obras | 66 | 79 | 49 |
| Licença para eventos em área pública | 22 | 118 | 127 |
| Canteiro de Obras | 29 | 43 | 76 |

Topografia

| Especificação | Ano | Topografias | |
|--------------------------------------|------|-------------|------------|
| | | Área/m² | Quantidade |
| Demarcação para Alvará de Construção | 2008 | - | 637 |
| | 2009 | - | 674 |
| | 2010 | - | 404 |
| Cota de Soleira | 2008 | - | 637 |
| | 2009 | - | 744 |
| | 2010 | - | 666 |
| Elaboração de Croquis de Cadastro | 2008 | - | 0 |
| | 2009 | - | 0 |
| | 2010 | - | 436 |
| Levantamento para Carta de Habite-se | 2008 | - | 209 |
| | 2009 | - | 303 |
| | 2010 | - | 84 |
| Outros | 2008 | - | 0 |
| | 2009 | - | 0 |
| | 2010 | - | 0 |

Administração de Feiras e Bancas de Jornais e Revistas

| Especificações | Quantitativo De Feiras E Bancas | | | | | |
|---------------------------|---------------------------------|------|------|-----------|------|------|
| | Quantidade | | | Nº de Box | | |
| | 2008 | 2009 | 2010 | 2008 | 2009 | 2010 |
| Feiras Livres | 05 | 05 | 05 | 455 | 455 | 455 |
| Feiras Permanentes | 03 | 03 | 03 | 177 | 177 | 177 |
| Bancas Provisórias | 51 | 51 | 51 | 0 | 0 | 0 |
| Bancas Definitivas | 26 | 26 | 26 | 0 | 0 | 0 |
| Outros (Shopping Popular) | 0 | 1 | 1 | 0 | 536 | 536 |

Obs: A partir de 2009 foi criado o Shopping Popular de Taguatinga.

| Especificações | Serviços Realizados | | |
|---------------------------------|---------------------|------|------|
| | 2008 | 2009 | 2010 |
| Fiscalização de Feiras e Bancas | 108 | 36 | 93 |
| Documentações Expedidas | 28 | 20 | 0 |

Junta Regional do Serviço Militar

| Especificação | Quantidade | | |
|---|------------|------|------|
| | 2008 | 2009 | 2010 |
| Alistamentos efetuados | 3.429 | 3813 | 3575 |
| Fornecimento de CDI-Certificado de Dispensa de Incorporação | 3451 | 4046 | 3621 |
| Fornecimento de CI-Certificado de Incorporação | 0 | 0 | 0 |
| Fornecimento de CDSA-Certificado de Dispensa do Serviço Alternativo | 18 | 16 | 08 |
| Fornecimento de CAM-Certificado de Alistamento Militar | 0 | 0 | 0 |
| Atestado de Desobrigação | 12 | 201 | 185 |
| Transferências de Domicílio | 0 | 0 | 0 |
| Certificado de Reservista | 1 | 1 | 09 |
| Certificado de Isenção | 45 | 136 | 15 |

Desenvolvimento e Assistência Social

| Áreas | Quantidades | | |
|---|-------------|------|------|
| | 2008 | 2009 | 2010 |
| Outras Atividades de Desenvolvimento e Assistência Social | - | - | 106 |

13. Informações complementares

As alterações ocorridas e referentes às Execuções Orçamentárias e Financeiras foram acrescidas nesta Fase Final (2ª Fase) do Relatório Anual, apenas os dados colhidos nos dois últimos meses de 2010, continuando inalteradas as informações já prestadas anteriormente (constantes na 1ª Fase). Em relação às outras tabelas, os quantitativos informados pelas demais seções foram somados aos já existentes na 1ª Fase do Relatório.

14. Diagnóstico do Desenvolvimento da Unidade

– **Avaliação das realizações:** Comparando-se há anos anteriores, este ano de 2010 pode ser considerado muito bom em termos de realizações, uma vez que, a maioria das metas foram cumpridas até 30/10 e o restante serão cumpridas até 31/12 de 2010.

– **Dificuldades encontradas:** Os recursos humanos carecem de aperfeiçoamento através de cursos de treinamento ao público, informatização e digitalização para melhor rapidez/encaminhamento de documentos, processos, etc. Falta a nomeação de pessoal concursado. Quando aos recursos materiais continuam as dificuldades na área de Divisão de Obras, diante da insuficiência de mão de obra, máquinas e equipamentos para atender a demanda.

– **Perspectivas para 2011:** Espera-se para o próximo ano, mais recursos financeiros, aquisição de máquinas e equipamentos para a Divisão de Obras e efetivação do pessoal concursado. Que os recursos financeiros vindouros continuem sendo plenamente utilizado para melhoria da cidade e qualidade de vida da população.

5.04 - ADMINISTRAÇÃO REGIONAL DE BRAZLÂNDIA – RA IV

A Administração Regional de Brazlândia, criada pela Lei nº 4.545 de 10/12/64 é um órgão da Administração Direta Regionalizada, vinculado a Secretaria de Estado de Governo e supervisionada pela Coordenadoria das Cidades.

De acordo com seu Regimento Interno, aprovado pelo Decreto nº 16.247, de 29/12/94, tem por competência representar o Governo do Distrito Federal no âmbito da Região Administrativa IV, assim como coordenar executar atividades e serviços de interesse público em sua jurisdição por meio do planejamento, da supervisão, da coordenação, da fiscalização específica e da execução direta de atividades delas decorrentes.

Força de Trabalho

| Servidores | Atividade-Meio | | Atividade-Fim | | Total |
|---|-----------------------|-----------------------|-----------------------|-----------------------|-------|
| | Com cargo em comissão | Sem cargo em comissão | Com cargo em comissão | Sem cargo em comissão | |
| Quadro do GDF | 14 | 28 | - | - | 42 |
| Requisitados | 04 | 06 | 01 | 02 | 13 |
| Órgãos do GDF | 95 | - | 27 | - | 122 |
| Servidores comissionados, sem vínculo efetivo | - | 05 | - | - | 05 |
| Estagiários | 113 | 34 | 28 | 02 | 182 |
| Total Geral | | | | | |

Obs: Pagamento de Pessoal realizado pela Secretaria de Governo.

Realizações

1. Programa 0084 – Urbanização

Execução Orçamentária e Financeira

| Ação/Subtítulo | Dotação Inicial | Autorizado | Empenhado | Liquidado | Etapa SAG |
|--|-------------------|-------------------|-------------------|-------------------|-----------|
| 1101-Implantação de Vias e Obras Comp de Urbanização | 240.000,00 | 0,00 | 0,00 | 0,00 | 0,00 |
| 8994-Construção de Campo Sintético em Brazlândia e Pavimentação Asfáltica do Padre Lúcio | 240.000,00 | 0,00 | 0,00 | 0,00 | 0,00 |
| 1110-Execução de Obras de Urbanização | 60.000,00 | 233.511,00 | 233.510,30 | 181.843,70 | |
| 6954-Execução de Obras de Urbanização em Brazlândia | 60.000,00 | 0,00 | 0,00 | 0,00 | 002 |
| 9571-Construção da Feira Permanente São José | 0,00 | 233.511,00 | 233.510,30 | 181.843,70 | 039 |

Subtítulo 9571, etapa SAG nº 39, a construção encontra-se em andamento normal e será concluída em 2011.

2. Programa 0100 – Apoio Administrativo

Execução Orçamentária e Financeira

| Ação/Subtítulo | Dotação Inicial | Autorizado | Empenhado | Liquidado | Etapa SAG |
|---|-------------------|-------------------|-------------------|-------------------|-----------|
| 8517-Manutenção de Serviços Administrativos Gerais | 854.360,00 | 665.144,00 | 642.316,29 | 597.149,10 | |
| 6984-Manutenção dos Serviços Adm. Gerais da RA IV | 854.360,00 | 665.144,00 | 642.316,29 | 597.149,10 | 003 |

Recursos parcialmente contingenciados, no entanto, atendeu as metas de manutenção e aquisição de equipamentos para a Unidade Orçamentária.

3. Programa 0169 – Promoção Comunitária

Execução Orçamentária e Financeira

| Ação/Subtítulo | Dotação Inicial | Autorizado | Empenhado | Liquidado | Etapa SAG |
|--|-------------------|-------------|-------------|-------------|-----------|
| 1951-Construção de Creches Comunitárias | 100.000,00 | 0,00 | 0,00 | 0,00 | |
| 9634-Construção de Creches em Brazlândia | 100.000,00 | 0,00 | 0,00 | 0,00 | 005 |
| 3534-Construção de Galpão Comunitário | 80.000,00 | 0,00 | 0,00 | 0,00 | |
| 9635-Construção do Galpão do Cenebraz | 80.000,00 | 77.968,00 | 77.967,14 | 77.967,14 | 006 |

Recursos contingenciados (etapa 005)

4. Programa 0214 – Modernização e Adequação do SUS/DF

Execução Orçamentária e Financeira

| Ação/Subtítulo | Dotação Inicial | Autorizado | Empenhado | Liquidado | Etapa SAG |
|---|-------------------|-------------|-------------|-------------|-----------|
| 1670-Construção de Postos de Saúde | 200.000,00 | 0,00 | 0,00 | 0,00 | |
| 9636-Construção de Posto de Saúde no Incra 08 | 200.000,00 | 0,00 | 0,00 | 0,00 | 007 |

Recursos contingenciados (Etapa 7)

5. Programa 0500 - Cerrado: Nosso Meio Ambiente De Desenvolvimento Sustentável

Execução Orçamentária e Financeira

| Ação/Subtítulo | Dotação Inicial | Autorizado | Empenhado | Liquidado | Etapa SAG |
|--|------------------|-------------|-------------|-------------|-----------|
| 5183-Revitalização E Manutenção de Parques | 70.000,00 | 0,00 | 0,00 | 0,00 | |
| 8995-Implantação de Equipamentos Urbanos de Apoio ao Lazer no Parque Veredinha | 70.000,00 | 0,00 | 0,00 | 0,00 | 008 |

Recursos orçamentários bloqueados (etapa 08)

6. Programa 0700 – Cidade Limpa e Urbanizada - Garantia de Bem Estar Social

Execução Orçamentária e Financeira

| Ação/Subtítulo | Dotação Inicial | Autorizado | Empenhado | Liquidado | Etapa SAG |
|--|-------------------|------------------|------------------|-----------------|-----------|
| 8508-Manutenção de Áreas Urbanizadas e Ajardinadas | 174.720,00 | 44.870,00 | 22.243,46 | 22.24,46 | |
| 6941-Manutenção de Áreas Urbanizadas e Ajardinadas em Brazlândia | 174.720,00 | 44.870,00 | 22.243,46 | 22.243,46 | 009 |

Não foi possível realizar a manutenção dos equipamentos e máquinas, devido ao contingenciamento orçamentário e não autorização para licitação.

Obras implantadas pela Administração Regional

| Especificação | Discriminação das Obras | Unid. de Medida | Etapas Realizadas/Quantidade | | |
|----------------|--------------------------------|-----------------|------------------------------|-------|------|
| | | | 2008 | 2009 | 2010 |
| Sistema Viário | Passeios | m ² | 1.000 | 1.050 | - |
| | Encascalhamento | Km | 363 | 342 | 352 |
| | Meios-fios | m ² | 61 | 142 | 32 |
| | Rampa para deficientes físicos | m ² | 02 | 06 | - |
| | Arborização | m ² | 135 | 531 | 166 |
| | Iluminação Pública | Unid | 82 | 124 | 53 |

Serviços de Recuperação e Manutenção

| Discriminação do Serviço | Unid. de Medida | Quantidade Realizada | | |
|---|-----------------|----------------------|---------|---------|
| | | 2008 | 2009 | 2010 |
| Operação Tapa-buraco | m ³ | 159,00 | 297,00 | 261,00 |
| Confecção de quebra-molas | Unidade | 14 | 24 | 26 |
| Desobstrução de boca-de-lobo | Unidade | 105 | 305 | 258 |
| Reposição de tampas de boca-de-lobo de PV | Unidade | 41 | 17 | - |
| Reposição de tampas de boca-de-lobo de concreto | Unidade | 06 | 112 | 11 |
| Recuperação de calçada (*) | m ² | 2.325 | 2.895 | 174 |
| Reposição de meio-fio | Unidade | 61 | 142 | - |
| Reforma em equipamentos públicos | Unidade | 08 | - | - |
| Recuperação de caixas de passagem e de inspeção | Unidade | 12 | - | - |
| Capina, varrição e rastelagem | m ² | 143.000 | - | 21.000 |
| Pintura em equipamentos públicos | m ² | 08 | - | 14 |
| Remoção de entulhos | m ³ | 741.000 | 243.000 | 275.000 |
| Serviços de terraplanagem | m ² | 224.000 | 224.000 | 386.000 |
| Serviços de roçagem mecânica | M ² | 293.000 | 175.000 | - |
| Poda e corte de árvores que estejam danificando residência / rede das concessionárias | Unidade | 106 | 36 | - |

Recuperação de calçada e reposição de meio-fio: não houve liberação de recursos. Atividades como: capina, varrição e rastelagem e Serviços de roçagem mecânica foram prejudicados por falta de Força de Trabalho (serviços gerais) e falta de recursos para recuperação de máquinas e equipamentos.

7. Programa 1100 – Desenvolvimento dos Agronegócios

Execução Orçamentária e Financeira

| Ação/Subtítulo | Dotação Inicial | Autorizado | Empenhado | Liquidado | Etapa SAG |
|---|-------------------|-------------------|-------------------|-------------------|-----------|
| 2483-Promoção de Eventos Agropecuários | 576.860,00 | 571.767,00 | 571.766,73 | 571.766,73 | |
| 6329-Promoção da Festa do Morango no Incra 06 | 476.860,00 | 471.767,00 | 471.766,73 | 471.766,73 | 011 |
| 9342-Apoio à Realização da Festa do Morango | 100.000,00 | 100.000,00 | 100.000,00 | 100.000,00 | 012 |

Evento realizado com sucesso, público de aproximadamente 220.000 durante os seis dias da Festa.

Ações voltadas para áreas rurais

| Atividade | Quantidade/Ano | | |
|---------------------------------|----------------|---------|-----------|
| | 2008 | 2009 | 2010 |
| Estradas recuperadas | 198.241 | 182.000 | 2.100.000 |
| Recuperação Áreas Diversas (m²) | 631.525 | 224.000 | |
| Vistorias | 27 | 19 | 16 |

Nos anos anteriores foram recuperadas poucas estradas na RA IV e isto provocou alto índice de reivindicações e reclamações por parte de produtores rurais e moradores da zona rural. A administração regional, então, concentrou todos os esforços e todas as máquinas e equipamentos nos trabalhos de recuperação e manutenção da malha viária rural que conta com mais de 1.500 km de estradas vicinais, a maior parte em péssimo estado de conservação e trafegabilidade. Apesar de não contar com local licenciado para extração de cascalho foi utilizado todo o material que foi possível retirar das faixas de domínio das rodovias do DF e, assim, foi possível executar um serviço que abrangeu toda a RA. Esta ação comprometeu outros serviços, como a recuperação de áreas diversas.

Apoio Industrial e Rural

| Atividade | | Quantidade | | |
|--|----------------------|------------|---------|-----------|
| | | 2008 | 2009 | 2010 |
| Sistema Viário (m²) | Estradas recuperadas | | 182.000 | 2.100.000 |
| Vistorias realizadas | | | 24 | 164 |
| Associações | | | 47 | 52 |
| Cooperativas | | | 2 | 2 |
| Visitas e reuniões | | | 12 | 99 |
| Recolhimento de animais em área urbana | | | 10 | |
| Entrega de adubo | | | 650 | 350 |
| Outros (Poda de árvores, Horta Comum, Medicinal) | | | 15 | 18 |

Vide observação do item anterior.

8. Programa 1300 – Difusão e Promoção Cultural**Execução Orçamentária e Financeira**

| Ação/Subtítulo | Dotação Inicial | Autorizado | Empenhado | Liquidado | Etapas SAG |
|--|-------------------|-------------------|-------------------|-------------------|------------|
| 2007-Promoção de Atividades Culturais | 904.224,00 | 770.523,00 | 770.322,88 | 770.322,88 | - |
| 6949-Promoção de Atividades Culturais em Brasília | 292.024,00 | 211.857,00 | 211.657,58 | 211.657,58 | 013 |
| 8813-Realização da Festa do Leite do Curralinho em Brasília | 42.200,00 | 0,00 | 0,00 | 0,00 | 014 |
| 2007-Promoção de Atividades Culturais | 570.000,00 | 68.751,00 | 68.750,46 | 68.750,46 | - |
| 8989-Apoio a Realização do Rodeio de Brasília | 70.000,00 | 68.751,00 | 68.750,46 | 68.750,46 | 016 |
| 8988-Promoção de Atividades Culturais em Brasília (Dia das Crianças, Festa do Trabalhador, Festa do Morango, Rainha do Morango, Festa do Divino, Carnaval, Reveillon e Aniversário da Cidade). | 500.000,00 | 489.915,00 | 489.914,84 | 489.914,84 | 015 |
| 6324-Realização de Eventos Culturais e Religiosos | 165.000,00 | 34.924,00 | 34.923,00 | 34.923,00 | - |
| 8993-Folia do Divino em Brasília | 130.000,00 | 0,00 | 0,00 | 0,00 | 018 |
| 8992-Apoio ao Encontro Cultural da Comunidade do Incra 8 e Comunidades Adjacentes na Região Administrativa de Brasília | 35.000,00 | 34.924,00 | 34.923,00 | 34.923,00 | 017 |
| 5968-Construção de Espaço Cultural | 100.000,00 | 0,00 | 0,00 | 0,00 | - |
| 8991-Implantação da Casa De Cultura de Brasília | 100.000,00 | 0,00 | 0,00 | 0,00 | 023 |
| 5463-Promoção de Eventos Religiosos | 428.520,00 | 373.307,00 | 373.104,19 | 373.104,29 | - |
| 8990-Apoio a Realização da Festa Encontro da Mãe com o Filho | 50.000,00 | 49.307,00 | 49.306,19 | 49.306,19 | 022 |
| 7730-Realização do Evento Marcha para Jesus em Brasília | 50.640,00 | 48.000,00 | 48.000,00 | 48.000,00 | 021 |
| 7728-Realização da Festa Encontro da Mãe com o Filho | 201.280,00 | 150.000,00 | 150.000,00 | 150.000,00 | 020 |
| 7727-Realização da Festa do Divino Espírito Santo em Brasília | 126.600,00 | 126.000,00 | 125.798,20 | 125.798,20 | 019 |

Recursos orçamentários pelo GDF, porém o evento foi realizado com recursos da esfera federal. - Etapa 18. A Etapa 23 foi cancelada

A etapa 15 – Subtítulo 8988 as atividades culturais promovidas foram Dia das Crianças, Festa do Trabalhador, Festa do Morango, Rainha do Morango, Festa do Divino, Carnaval, Réveillon e Aniversário da Cidade.

Ações culturais

Eventos Culturais

| Setor | Quantidade | | | População Presente | | |
|----------------------|------------|------|------|--------------------|---------|---------|
| | 2008 | 2009 | 2010 | 2008 | 2009 | 2010 |
| Cinema | 03 | 03 | - | 1.500 | 1.600 | - |
| Teatro | 02 | 03 | 01 | 859 | 1.789 | 30.000 |
| Apresentação Musical | 25 | 28 | 26 | 320.000 | 340.000 | 410.400 |
| Dança | 04 | 03 | - | 5.000 | 4.200 | - |
| Literatura | 08 | 07 | 01 | 1.640 | 1.740 | 1.100 |
| Outros (*) | 12 | 11 | - | 10.500 | 9.000 | - |

O teatro acima registrado foi a Via Sacra, que é encenada na principal avenida da cidade, iniciando-se no Santuário Menino Jesus e culminando com a crucificação no morro da quadra 12, final do setor norte, portanto sendo prestigiada por grande parte da população, desde moradores das quadras por onde passa o cortejo, até moradores da Vila São José e expansão, que se concentram no local da finalização do espetáculo.

Bibliotecas

| Quantidade de Bibliotecas | Acervo | Usuário (ano) | Empréstimo (ano) |
|---------------------------|--------|---------------|------------------|
| 01 | 3.600 | 3.548 | 2.445 |

9. Programa 1900 – Juventude e Esportes de Mãos Dadas com o Futuro

Execução Orçamentária e Financeira

| Ação/Subtítulo | Dotação Inicial | Autorizado | Empenhado | Liquidado | Etapa SAG |
|---|-------------------|-------------------|-------------------|-------------------|-----------|
| 2033-Promoção de Atividades Desportivas | 132.584,00 | 156.572,00 | 156.089,60 | 156.089,60 | |
| 8996-Apoio aos Campeonatos de Futebol de Brasília de 1ª e 2ª Divisão. | 40.000,00 | 39.000,00 | 39.000,00 | 39.000,00 | 025 |
| 6946-Promoção de Atividades Desportivas em Brasília | 92.584,00 | 117.572,00 | 117.089,60 | 117.089,60 | 024 |
| 9075-Apoio ao Desporto Amador | 25.320,00 | 25.320,00 | 21.081,70 | 17.149,00 | |
| 7691-Pagamento de Arbitragem e Aquisição de Premiação para Atividades de Esporte e Lazer da Liga Desportiva de Brasília | 25.320,00 | 25.320,00 | 21.081,70 | 17.149,00 | 026 |

10. Programa 3000 – Administrando Nossa Cidade

Execução Orçamentária e Financeira

| Ação/Subtítulo | Dotação Inicial | Autorizado | Empenhado | Liquidado | Etapa SAG |
|---|------------------|-----------------|-----------------|-----------------|-----------|
| 3903-Reforma de Prédios e Próprios | 8.440,00 | 6.000,00 | 5.841,00 | 5.841,00 | |
| 7875-Reforma de Prédios e Próprios em Brasília | 8.440,00 | 6.000,00 | 5.841,00 | 5.841,00 | 029 |
| 2256-Manutenção da Torre Retransmissora de Sinal de Televisão | 16.284,00 | 0,00 | 0,00 | 0,00 | |
| 6330-Manutenção da Torre Retransmissora de Sinal de Televisão da Administração Regional de Brasília | 16.284,00 | 0,00 | 0,00 | 0,00 | 027 |

Recursos contingenciados (etapa 27)

11. Programa 3100 – Iluminando o Distrito Federal

Execução Orçamentária e Financeira

| Ação/Subtítulo | Dotação Inicial | Autorizado | Empenhado | Liquidado | Etapa SAG |
|---|-----------------|-------------|-------------|-------------|-----------|
| 1836-Ampliação do Sistema de Iluminação | 5.000,00 | 0,00 | 0,00 | 0,00 | |
| 6919-Ampliação do Sistema de Iluminação em Brasília | 5.000,00 | 0,00 | 0,00 | 0,00 | 030 |

Recursos contingenciados (etapa 30)

12. Programa 4000 – Esporte: Mente e Corpo em Equilíbrio**Execução Orçamentária e Financeira**

| Ação/Subtítulo | Dotação Inicial | Autorizado | Empenhado | Liquidado | Etapa SAG |
|--|-------------------|------------------|------------------|------------------|-----------|
| 3440-Reforma de Quadras de Esportes | 5.000,00 | 0,00 | 0,00 | 0,00 | |
| 6903-Reforma de Quadras de Esporte em Brazlândia | 5.000,00 | 0,00 | 0,00 | 0,00 | 034 |
| 3348-Reforma de Quadras e Parques Recreativos | 5.000,00 | 0,00 | 0,00 | 0,00 | |
| 6326-Reforma de Quadras e Parques Recreativos em Brazlândia | 5.000,00 | 0,00 | 0,00 | 0,00 | 033 |
| 7244-Reforma de Estádio | 3.000,00 | 0,00 | 0,00 | 0,00 | |
| 6332-Reforma de Estádio em Brazlândia | 3.000,00 | 0,00 | 0,00 | 0,00 | 035 |
| 3047-Construção de Espaços Esportivos | 130.000,00 | 0,00 | 0,00 | 0,00 | |
| 8997-Construção de Arena Esportiva e Cultural na orla do Lago, em Brazlândia | 130.000,00 | 0,00 | 0,00 | 0,00 | 032 |
| 2033-Promoção de Atividades Desportivas | 0,00 | 50.000,00 | 50.000,00 | 42.000,00 | |
| 9594-Apoio à Liga de Futebol Amador de Brazlândia | 0,00 | 50.000,00 | 50.000,00 | 42.000,00 | 038 |
| 1745-Construção de Quadras Poliesportivas | 100.000,00 | 0,00 | 0,00 | 0,00 | |
| 8987-Construção de Quadras Poliesportivas Cobertas nas Quadras 33 e 34 de Brazlândia | 100.000,00 | 0,00 | 0,00 | 0,00 | 031 |

Recursos contingenciados (etapas 31,32,33,34,35 e 38).

Desporto e Lazer

| Setor | Quantidade/Ano | | | População Presente | | |
|------------------------|----------------|------|------|--------------------|--------|--------|
| | 2008 | 2009 | 2010 | 2008 | 2009 | 2010 |
| Rua de Lazer | 14 | 13 | 15 | 13.280 | 14.510 | 11.280 |
| Eventos Esportivos | 24 | 27 | 48 | 15.874 | 16.000 | 43.420 |
| Artes Marciais | 03 | 01 | | 900 | 500 | - |
| Outros: At. Cívicas | 05 | 04 | 02 | 3.210 | 2.400 | 35.000 |
| Outros: At. Turísticas | 25 | 18 | 01 | 9.540 | 7.100 | 12.000 |

Outros: Atividades cívicas: Desfile Cívico de aniversário da cidade, que atrai público de todas as faixas etárias e de todos os setores da cidade e de cidades vizinhas, como também a Festa da Proclamação da República. Em Atividades. Turísticas: Carnaval de Brazlândia muito conhecido no DF e entorno e o Clean Up Day, evento esportivo e cultural que atrai público de todo o DF e é realizado durante todo o dia, na Orla do Espelho D'água.

13. Outras realizações que não se enquadram especificamente nos Programas anteriores**Análises, Exames, Licenciamentos e Outros Serviços**

| Setor | Alvarás de Funcionamento | | | | | | Consultas Prévias | | |
|-----------------------|--------------------------|------|------------|------------|------|-----------|-------------------|------|-------|
| | Provisório | | | Definitivo | | | | | |
| | 2008 | 2009 | 2010 | 2008 | 2009 | 2010 | 2008 | 2009 | 2010 |
| Residencial | - | - | 50 | - | - | 25 | - | - | 1.256 |
| Comercial | - | - | 91 | - | - | 50 | | | |
| Institucional | - | - | 02 | - | - | - | | | |
| Área Rural | - | - | 11 | - | - | 02 | | | |
| Outros | - | - | 16 | - | - | - | | | |
| Total Expedido | - | - | 170 | - | - | 77 | | | |

A discrepância entre o número de consultas prévias e o número de alvarás deve-se ao contingenciamento para não emissão, ou renovação, de alvarás para empreendimentos que funcionam em zonas residenciais, além do advento da internet, que gera diversas consultas de caráter apenas informativo.

| Setor | Alvarás de Construção | | | | | |
|---------------|-----------------------|------|------|-----------|-----------|----------|
| | Quantidade | | | Área (m²) | | |
| | 2008 | 2009 | 2010 | 2008 | 2009 | 2010 |
| Residencial | 42 | 87 | 52 | 6.117,73 | 11.003,62 | 8.382,07 |
| Comercial | 02 | 15 | 09 | 400,00 | 9.079,92 | 4.483,48 |
| Institucional | - | - | 01 | - | - | 2.027,21 |

| Setor | Alvarás de Construção | | | | | |
|-----------------------|-----------------------|------------|-----------|-----------------|------------------|------------------|
| | Quantidade | | | Área (m²) | | |
| | 2008 | 2009 | 2010 | 2008 | 2009 | 2010 |
| Total Expedido | 44 | 102 | 62 | 6.517,73 | 20.083,54 | 14.892,76 |

| Setor | Cartas de Habite-se Expedidas | | | | | |
|-----------------------|-------------------------------|-----------|-----------|-----------------|-----------------|-----------------|
| | Quantidade | | | Área (m²) | | |
| | 2008 | 2009 | 2010 | 2008 | 2009 | 2010 |
| Residencial | 25 | 06 | 14 | 2.354,01 | 1.228,36 | 2.140,12 |
| Comercial | - | - | 01 | - | - | 260,00 |
| Total Expedido | 25 | 06 | 15 | 2.354,01 | 1.228,36 | 2.400,12 |

| Característica Do Uso | Ano | Análises e Aprovações de Projetos | | | | | | | |
|-----------------------|------|-----------------------------------|-----------|-----------|--------|------------|--------|---------------|----|
| | | Nova | | Acréscimo | | Decréscimo | | Sem Acréscimo | |
| | | Qt | m² (A) | Qt | m² (B) | Qt | m² (C) | Qt | m² |
| Residencial | 2008 | 44 | 6.139,61 | 01 | 262,68 | - | - | - | - |
| | 2009 | 308 | 21.882,90 | - | - | - | - | - | - |
| | 2010 | 43 | 5.705,78 | - | - | 02 | 7,67 | - | - |
| Comercial | 2008 | 04 | 1.317,60 | - | - | - | - | - | - |
| | 2009 | 09 | 4.385,42 | - | - | - | - | - | - |
| | 2010 | 09 | 3.355,44 | - | - | - | - | - | - |
| Institucional | 2008 | 01 | 220,20 | - | - | - | - | - | - |
| | 2010 | 01 | 2.027,21 | - | - | - | - | - | - |
| Outros | 2008 | 04 | 1.739,74 | - | - | - | - | - | - |
| | 2009 | 05 | 7.097,12 | - | - | - | - | - | - |

Topografia

| Especificação | Ano | Topografias | |
|--------------------------------------|------|-------------|------------|
| | | Área/m² | Quantidade |
| Demarcação para Alvará de Construção | 2008 | 77 | 18.888,50 |
| | 2009 | 95 | 37.401,37 |
| | 2010 | 84 | 30.561,93 |
| Cota de Soleira | 2010 | 07 | 1.151,00 |
| Levantamento para Carta de Habite-se | 2008 | 25 | 8.367,73 |
| | 2009 | 12 | 3.072,93 |
| | 2010 | 15 | 2.400,12 |

Administração de Feiras e Bancas de Jornais e Revistas

| Especificações | Quantitativo de Feiras e Bancas | | | | | |
|--------------------|---------------------------------|------|------|-----------|------|------|
| | Quantidade | | | Nº de Box | | |
| | 2008 | 2009 | 2010 | 2008 | 2009 | 2010 |
| Feiras Livres | 01 | 01 | 03 | 168 | 168 | 168 |
| Feiras Permanentes | 01 | 01 | 01 | 172 | 172 | 177 |
| Bancas Provisórias | 03 | 03 | 03 | - | - | 03 |
| Bancas Definitivas | 02 | 01 | 01 | - | - | 01 |

| Especificações | Serviços Realizados | | |
|-------------------------------------|---------------------|------|------|
| | 2008 | 2009 | 2010 |
| Recadastramentos de Feiras e Bancas | 01 | 01 | 01 |
| Fiscalizações de Feiras e Bancas | 01 | 01 | - |
| Documentações Expedidas | - | - | 177 |
| Visitas e Reuniões | - | - | 68 |

Apoio Industrial e Rural

| Atividade | Quantidade | | |
|--|------------|------|-----------|
| | 2008 | 2009 | 2010 |
| Sistema Viário / Estradas Recuperadas (m²) | - | - | 2.100.000 |
| Vistorias Realizadas | - | - | 68 |
| Produtores Rurais Cadastrados | - | - | 2.000 |
| Associações e Cooperativas Cadastradas | - | - | 54 |
| Visitas e Reuniões | - | - | 12 |
| Outros | - | - | - |

Junta de Serviço Militar

| Especificação | Quantidade | | |
|------------------------|------------|------|------|
| | 2008 | 2009 | 2010 |
| Alistamentos efetuados | - | 959 | 730 |

| | | | |
|---|---|-----|-----|
| Fornecimento de CDI – Certificado de Dispensa de Incorporação | - | 500 | 577 |
| Fornecimento de CI – Certificado de Incorporação | - | 93 | 39 |
| Fornecimento de CDSA – Certificado de Dispensa do Serviço Alternativo | - | 17 | 01 |
| Fornecimento de CAM – Certificado de Alistamento Militar | - | 54 | 80 |
| Atestado de desobrigação | - | 36 | 45 |

Desenvolvimento e Assistência Social

| Áreas | | Quantidade | | |
|---|------------------|------------|------|------|
| | | 2008 | 2009 | 2010 |
| Encaminhamentos | Área Médica | 186 | 195 | 233 |
| | CODHAB/CEB/CAESB | 140 | 357 | 67 |
| | APEC/SINE/CRAS | 127 | 204 | 130 |
| | CDS/Na Hora | 163 | 251 | - |
| | Outros | - | - | 25 |
| Trabalho com Grupos | Gestantes | - | 185 | 87 |
| | Idosos | - | 120 | 104 |
| | Remoções | 120 | 432 | - |
| | Outros | 53 | 174 | 56 |
| Outras Atividades de Desenvolvimento e Assistência Social | | - | 203 | 363 |

Encaminhamentos/Outros: CONSELHO TUTELAR, ASTEC, DRE e outros órgãos não listados acima. Trabalho com grupos/Outros: Cadastramento de carroceiros e moradores de rua. Outras atividades de Desenvolvimento Social: Pedidos de: ajuda financeira, material escolar, vale-transportes, medicamentos, passagens interestaduais, etc.

14. Informações Complementares

O ano 2010 foi atípico em função da turbulência político-administrativa, mas as atividades foram realizadas com certo êxito.

15. Diagnóstico do Desenvolvimento da Unidade

Diante do exposto, verifica-se que foi feito o possível para melhorar as condições de vida em Brazlândia, entretanto, muito ainda precisa ser feito, como : Maior disponibilidade, Recursos Financeiros, Apoio Logístico (força de trabalho/serviços gerais e máquinas equipamentos), Reciclagem/Treinamento de Servidores, Critério técnico nas nomeações de comissionados.

5.05. ADMINISTRAÇÃO REGIONAL DE SOBRADINHO – RA V

A Administração Regional de Sobradinho, órgão da administração direta regionalizada, com regimento interno aprovado pelo Decreto Nº 16.247, de 29 de dezembro de 1994, é vinculada à Secretaria de Estado de Governo, de acordo com a Lei Nº 2.732, de 27 de julho de 2001, e representa o Governo do Distrito Federal no âmbito da Região Administrativa V, tendo por competência coordenar e executar atividades e serviços de interesse público em sua área de atuação.

Força de Trabalho

| Servidores | Atividade-Meio | | Atividade-Fim | | Total |
|---|-----------------------|-----------------------|-----------------------|-----------------------|------------|
| | Com cargo em comissão | Sem cargo em comissão | Com cargo em comissão | Sem cargo em comissão | |
| Quadro do GDF | 09 | 33 | 01 | 01 | 44 |
| Requisitados Órgãos do GDF | 05 | 14 | - | - | 19 |
| Servidores comissionados, sem vínculo efetivo | 85 | - | 42 | - | 127 |
| Estagiários | - | 09 | - | - | 9 |
| Subtotal (Força de Trabalho) | 99 | 56 | 43 | 1 | 199 |
| (+) Cedidos para outros órgãos | 01 | - | - | - | 01 |
| Total Geral | 100 | 56 | 43 | 1 | 200 |

Obs: Pagamento de Pessoal realizado pela Secretaria de Governo.

Realizações

1. Programa 0084 – Urbanização

Execução Orçamentária e Financeira

| Ação/Subtítulo | Dotação Inicial | Autorizado | Empenhado | Liquidado | Etapas SAG |
|---|-------------------|-------------------|-------------------|-------------------|------------|
| 1110-Execução de Obras de Urbanização | 251.000,00 | 144.922,00 | 144.921,70 | 144.921,70 | - |
| 9005-Instalação de Gramado - Campo Futebol 13º BPM | 50.000,00 | - | - | - | 018 |
| 9004-Execução de Obras de Pavimentação - Estacionamento Interno 13º BPM | 150.000,00 | 144.922,00 | 144.921,70 | 144.921,70 | 017 |
| 6357-Execução de Obras de Urbanização em Sobradinho | 51.000,00 | - | - | - | 016 |

2. Programa 0100 – Apoio Administrativo

Execução Orçamentária e Financeira

| Ação/Subtítulo | Dotação Inicial | Autorizado | Empenhado | Liquidado | Etapas SAG |
|---|---------------------|-------------------|-------------------|-------------------|------------|
| 8517-Manutenção de Serviços Administrativos Gerais | 1.488.360,00 | 911.867,00 | 858.117,50 | 792.439,89 | - |
| 6364-Manutenção de Serviços Administrativos Gerais da Região Administrativa de Sobradinho | 1.488.360,00 | 911.867,00 | 858.117,50 | 792.439,89 | 001 |

3. Programa 0169 – Promoção Comunitária

Execução Orçamentária e Financeira

| Ação/Subtítulo | Dotação Inicial | Autorizado | Empenhado | Liquidado | Etapas SAG |
|--|-----------------|------------|-----------|-----------|------------|
| 3905-Reforma do Centro de Convivência e Atendimento ao Idoso | 1.000,00 | - | - | - | - |
| 6554-Reforma e Ampliação do Centro de Convivência do Idoso em Sobradinho | 1.000,00 | - | - | - | 004 |

4. Programa 0187 – Planejamento da Política de Turismo do Distrito Federal

Execução Orçamentária e Financeira

| Ação/Subtítulo | Dotação Inicial | Autorizado | Empenhado | Liquidado | Etapas SAG |
|--|-----------------|-------------------|-------------------|-------------------|------------|
| 6310-Turismo Interno no Distrito Federal – Empresa Brasiliense de Turismo – BRASILIATUR | - | 100.000,00 | 100.000,00 | 100.000,00 | - |
| 9410-Promoção do Turismo Rural no DF | - | 100.000,00 | 100.000,00 | 100.000,00 | 042 |
| 9068-Apoio à Realização de Eventos | - | 5.864,00 | 5.863,00 | 5.863,00 | - |
| 9637-Apoio ao Arraiá dos Polícias em Sobradinho | - | 5.864,00 | 5.863,00 | 5.863,00 | 043 |

5. Programa 0700 – Cidade Limpa e Urbanizada – Garantia de Bem Estar Social**Execução Orçamentária e Financeira**

| Ação/Subtítulo | Dotação Inicial | Autorizado | Empenhado | Liquidado | Etapa SAG |
|--|------------------|------------|-----------|-----------|-----------|
| 8508-Manutenção de Áreas Urbanizadas e Ajardinadas | 33.760,00 | - | - | - | - |
| 6365-Manutenção de Áreas Urbanizadas e Ajardinadas em Sobradinho | 33.760,00 | - | - | - | 020 |

Serviços de manutenção e recuperação

| Tipo da Obra | Discriminação das Obras | Unid. Medida | Quantidade | | |
|-------------------------|--|--------------|------------|--------|--------|
| | | | 2008 | 2009 | 2010 |
| Sistema Viário | Pavimentação asfáltica | M² | 128 | 4.050 | - |
| | Encascalhamento | M² | 500 | 31.550 | 21.000 |
| | Meios-fios | M² | 1.670 | 315 | 479 |
| | Passeios | M² | 570 | 2.515 | 750 |
| | Patrolamento | Unid | 298 | 419 | 103 |
| | Quebra mola | Unid | 124 | 115 | 129 |
| | Compactação de leito, base e sub-base. | M² | 200 | - | - |
| Redes de infraestrutura | Captação de águas pluviais (bocas de lobo) | Unid | 69 | 17 | - |
| | Rede de águas pluviais | m | 47 | - | - |
| Jardins | Gramado | M² | 1.510 | - | - |
| | Arborização | Unid | - | 685 | - |
| Mobiliário urbano | Abrigos passageiros | Unid | 14 | - | - |
| | Muro | M² | 1.000 | 632 | - |
| Esporte e lazer | Parque infantil | unid | 3 | - | - |
| | Qd. Poliesportiva | unid | - | 1 | - |
| Outros | Construção do muro na quadra 10 | m² | - | 80 | - |
| | Construção de calçamento de acesso à Feira da Lua | m² | - | 30 | - |
| | Acompanhamento e fiscalização de reforma das praças das quadras 03, 06, 08, 10 e 15 | unid | - | 2 | - |
| | Acompanhamento e fiscalização de execução de calçadas em diversos locais de sobradinho | unid | - | 2 | 5 |
| | Confecção de barracas e estrutura da festa de aniversário da cidade | unid | - | 1 | - |

Serviços executados diretamente pela Administração Regional

| Discriminação do Serviço | Unid. Medida | Quantidade | | |
|---|--------------|------------|---------|--------|
| | | 2008 | 2009 | 2010 |
| Operação Tapa-buraco | M³ | 590 | 1.010 | 847 |
| Confecção de quebra-molas | Unid | 33 | - | - |
| Desobstrução de boca-de-lobo | Unid | 680 | 450 | 110 |
| Reposição de tampas de PV e de boca-de-lobo | Unid | 146 | 101 | 65 |
| Recuperação de calçada | M² | 110 | 295 | 625 |
| Reposição de meio-fio | Unid | 569 | 231 | 291 |
| Capina varrição e rastelagem | M² | 350 | 1.416 | 10.150 |
| Pintura em equipamentos públicos | M² | 15 | 80 | - |
| Remoção de entulhos | M³ | 7.700 | 22.100 | 30.200 |
| Serviços de terraplanagem | M² | 45.000 | 181.300 | 41.500 |
| Serviços de roçagem manual | M² | 510 | 4.070 | 4.240 |
| Serviços de roçagem mecânica | M² | 800 | 33.375 | 34.450 |
| Recapeamento asfáltico | M² | - | 201 | 290 |
| Pista de MotoCross | M² | - | 45.000 | - |
| Replante de mudas de árvores | Unid | - | 573 | - |
| Reforma do estacionamento da Escola Classe nº 2 | Unid | - | 1 | - |
| Roçagem com costal | M² | - | 31.500 | - |
| Substituição de tampa de boca de lobo | Unid | - | 9 | - |
| Molhagem de jardins – Caminhão Pipa | Lts | - | 600.000 | - |
| Construção do muro da LBA | M² | - | 100 | - |
| Manutenção elétrica – próprios | Unid | - | 5 | - |

6. Programa 0750 – Gestão de Pessoas**Execução Orçamentária e Financeira**

| Ação/Subtítulo | Dotação Inicial | Autorizado | Empenhado | Liquidado | Etapas SAG |
|--|-----------------|------------|-----------|-----------|------------|
| 2958-Formação Gerencial Permanente por Meio de Bolsas MBA | 8.440,00 | - | - | - | - |
| 0006-Formação Gerencial Permanente por Meio de Bolsa MBA em Sobradinho | 8.440,00 | - | - | - | 003 |

7. Programa 1100 – Desenvolvimento dos Agronegócios**Execução Orçamentária e Financeira**

| Ação/Subtítulo | Dotação Inicial | Autorizado | Empenhado | Liquidado | Etapas SAG |
|---|------------------|------------------|------------------|------------------|------------|
| 2483-Promoção de Eventos Agropecuários | 42.200,00 | 88.500,00 | 88.500,00 | 88.500,00 | - |
| 8392-Realização da Exposição Agropecuária de Sobradinho | 42.200,00 | 88.500,00 | 88.500,00 | 88.500,00 | 022 |

Ações voltadas para área rural

| Atividade | | Quantidade | | |
|--|----------------------|------------|------|------|
| | | 2008 | 2009 | 2010 |
| Sistema Viário (m²) | Estradas recuperadas | 23 | 46 | 65 |
| Recuperação de áreas diversas (m²) | | 03 | 2 | - |
| Vistorias realizadas | | 143 | 71 | 83 |
| Produtores rurais cadastrados | | 137 | - | - |
| Propriedades rurais | | 50 | 68 | 70 |
| Associações | | 181 | 48 | 53 |
| Cooperativas | | - | - | - |
| Visitas e reuniões | | - | 118 | 71 |
| Outros (Poda de árvores, Horta Comum, Medicinal, cavalgadas) | | - | 37 | 26 |

8. Programa 1300 – Difusão e Promoção Cultural**Execução Orçamentária e Financeira**

| Ação/Subtítulo | Dotação Inicial | Autorizado | Empenhado | Liquidado | Etapas SAG |
|---|-------------------|-------------------|-------------------|-------------------|------------|
| 2007-Promoção de Atividades Culturais | 534.440,00 | 441.855,56 | 441.855,56 | 441.855,51 | - |
| 6348-Promoção de Atividades Culturais em Sobradinho | 50.640,00 | 29.500,00 | 29.500,00 | 29.500,00 | 006 |
| 6363-Promoção de Atividades em Comemoração ao Aniversário da Cidade | 168.800,00 | - | - | - | 007 |
| 8999-Aniversário da Igreja Assembléia de Deus Oasis de Sobradinho na Quadra 16. | 15.000,00 | - | - | - | 009 |
| 8998-Apoio às Festas do Migrante, da Família, Padroeiros, Regiões, Mariana, Bumba-Meu-Boi, Feicotur e Aniversário da Cidade de Sobradinho | 300.000,00 | - | - | - | 008 |
| 9682-Apoio à Festa do Aniversário da Cidade de Sobradinho | 0,00 | 43.445,00 | 43.444,99 | 43.444,99 | 039 |
| 9740-Apoio a eventos culturais em Sobradinho | - | 215.628,00 | 215.628,00 | 215.628,00 | 041 |
| 9781-Promoção de eventos diversos | - | 153.283,00 | 153.282,57 | 153.282,57 | 044 |
| 9068-Apoio à Realização de Eventos | 450.000,00 | 436.947,00 | 436.944,95 | 436.944,95 | - |
| 9003-Promoção de Eventos Diversos em Sobradinho | 180.000,00 | 179.836,00 | 179.835,20 | 179.835,20 | 015 |
| 9002-Promoção do Futebol Amador em Sobradinho | 20.000,00 | 7.817,00 | 7.816,90 | 7.816,90 | 014 |
| 9001-Festa Agropecuária de Sobradinho | 150.000,00 | 149.989,00 | 149.988,63 | 149.988,63 | 013 |
| 9000-Festividades do Aniversário de Sobradinho | 100.000,00 | 99.305,00 | 99.304,22 | 99.304,22 | 012 |
| 5463-Promoção de Eventos Religiosos | 37.980,00 | 32.981,00 | 32.980,24 | 32.980,24 | - |
| 8582-Realização do Congresso de Mocidade do Centro Oeste | 21.100,00 | 19.200,00 | 19.200,00 | 19.200,00 | 011 |
| 6346-Via-Sacra de Sobradinho | 16.880,00 | 13.781,00 | 13.780,24 | 13.780,24 | 010 |
| 2007-Promoção de Atividades Culturais | 483.800,00 | 368.911,00 | 368.910,57 | 368.910,57 | - |

Ações culturais**Eventos e atividades culturais**

| Atividade (nº de apresentações) | 2008 | | 2009 | | 2010 | |
|------------------------------------|-------|--------------------|-------|--------------------|--------|--------------------|
| | Quant | População Presente | Quant | População Presente | Quant. | População Presente |
| Cinema | 02 | 1.000 | - | - | - | - |
| Teatro | 01 | 5.000 | 1 | 5.000 | 5 | 800 |
| Apresentação Musical | 49 | 245.000 | 52 | 94.500 | 52 | 71.000 |

| Atividade (nº de apresentações) | 2008 | | 2009 | | 2010 | |
|------------------------------------|------------|--------------------|------------|--------------------|-----------|--------------------|
| | Quant. | População Presente | Quant. | População Presente | Quant. | População Presente |
| Dança | 49 | 245.000 | 32 | 60.000 | - | - |
| Artes Plásticas | 04 | 35.650 | 82 | - | 8 | 760 |
| Literatura | 01 | 50 | - | - | 1 | 50 |
| Artesanato | - | - | 1 | 10.000 | 5 | 1.200 |
| Outros | 12 | 126.320 | 26 | 127.780 | 15 | 10.300 |
| Total Geral | 118 | 658.020 | 194 | 297.280 | 86 | 84.110 |

9. Programa 1315 – Acessibilidade: Direito de Todos

Execução Orçamentária e Financeira

| Ação/Subtítulo | Dotação Inicial | Autorizado | Empenhado | Liquidado | Etapa SAG |
|---|-----------------|-----------------|-----------|-----------|-----------|
| 3588-Execução de Obras do Programa Acessibilidade Direito de Todos | 1.000,00 | 1.000,00 | - | - | - |
| 7732-Execução de Obras do Programa Acessibilidade Direito de Todos da Região Administrativa de Sobradinho | 1.000,00 | 1.000,00 | - | - | 019 |

10. Programa 1464 – Responsabilidade Social e Segurança Alimentar

Execução Orçamentária e Financeira

| Ação/Subtítulo | Dotação Inicial | Autorizado | Empenhado | Liquidado | Etapa SAG |
|---|-----------------|------------|-----------|-----------|-----------|
| 2094-Promoção de Assistência Social Comunitária | 8.440,00 | - | - | - | - |
| 8375-Promoção de Assistência S. Comunitária em Sobradinho | 8.440,00 | - | - | - | 005 |

11. Programa 1900 – Juventude e Esporte de Mãos Dadas com o Futuro

Execução Orçamentária e Financeira

| Ação/Subtítulo | Dotação Inicial | Autorizado | Empenhado | Liquidado | Etapa SAG |
|---|-------------------|------------------|------------------|------------------|-----------|
| 2033-Promoção de Atividades Desportivas | 33.760,00 | 17.996,00 | 17.874,60 | 17.874,60 | - |
| 6362-Promoção de Atividades Desportivas em Sobradinho | 33.760,00 | 17.996,00 | 17.874,60 | 17.874,60 | 0024 |
| 9075-Apoio ao Desporto Amador | 125.320,00 | 44.129,00 | 44.129,00 | 22.367,00 | - |
| 8754-Apoio ao Futebol Amador de Sobradinho | 125.320,00 | 44.129,00 | 44.129,00 | 22.367,00 | 0025 |

Atividades de esportes e lazer

| Atividade | 2008 | | 2009 | | 2010 | |
|--------------------|-----------|--------------------|-----------|--------------------|-----------|--------------------|
| | Quant. | População Presente | Quant. | População Presente | Quant. | População Presente |
| Rua de Lazer | 62 | 46.650 | - | - | - | - |
| Eventos Esportivos | 24 | 7.180 | 81 | 47.260 | 69 | 40.160 |
| Outros | 9 | 2.120 | 9 | 11.300 | 16 | 21.950 |
| Total | 95 | 55.950 | 90 | 58.560 | 85 | 62.110 |

12. Programa 3000 – Administrando Nossa Cidade

Execução Orçamentária e Financeira

| Ação/Subtítulo | Dotação Inicial | Autorizado | Empenhado | Liquidado | Etapa SAG |
|--|-------------------|------------|-----------|-----------|-----------|
| 3903-Reforma de Prédios e Próprios | 1.000,00 | - | - | - | - |
| 9655-Cobertura do Comércio da Quadra 8 de Sobradinho | - | - | - | - | 040 |
| 7876-Reforma de Prédios e Próprios em Sobradinho | 1.000,00 | - | - | - | 7876 |
| 3247-Reforma de Feiras | 100.000,00 | - | - | - | - |
| 9006-Reforma da Feira de Sobradinho, Quadra Central | 100.000,00 | - | - | - | 021 |

13. Programa 3100 – Iluminando o Distrito Federal**Execução Orçamentária e Financeira**

| Ação/Subtítulo | Dotação Inicial | Autorizado | Empenhado | Liquidado | Etapas SAG |
|---|-----------------|------------|-----------|-----------|------------|
| 1763-Ampliação do Sistema de Iluminação Pública | 1.000,00 | - | - | - | - |
| 6345-Ampliação do Sistema de Iluminação Pública em Sobradinho | 1.000,00 | - | - | - | 023 |

14. Programa 4000 – Esporte: Mente e Corpo em Equilíbrio**Execução Orçamentária e Financeira**

| Ação/Subtítulo | Dotação Inicial | Autorizado | Empenhado | Liquidado | Etapas SAG |
|--|-------------------|-----------------|-----------------|-----------------|------------|
| 2033-Promoção de Atividades Desportivas | 50.000,00 | 3.019,00 | 3.018,80 | 3.018,80 | - |
| 9007-Apoio ao Evento 80 km Trip Trail Pedal na Serra" de Sobradinho" | 50.000,00 | 3.019,00 | 3.018,80 | 3.018,80 | 026 |
| 3440-Reforma de Quadras de Esportes | 101.000,00 | - | - | - | - |
| 6340-Reforma de Quadras de Esportes em Sobradinho | 1.000,00 | - | - | - | 032 |
| 9008-Reforma das Quadras Esportivas do Conj. E, da Quadra 02, ao Lado do Estádio | 100.000,00 | - | - | - | 028 |
| 9073-Apoio ao Esporte, Educação Física e Lazer | 150.000,00 | - | - | - | - |
| 9009-Pagamento de Arbitragem e Premiação para Atividades das Ligas Desportivas de Sobradinho (Lades, Lieso e Asfi) | 150.000,00 | - | - | - | 030 |
| 3596-Implantação de Infraestrutura Esportiva | 3.000,00 | - | - | - | - |
| 7676-Recuperação da Pista de Cooper da Avenida Contorno | 3.000,00 | - | - | - | 029 |
| 3340-Instalação de Equipamentos de Esporte e Lazer | 1.000,00 | - | - | - | - |
| 3688-Instalação de Parquinhos e Equipamentos e Malhação em Sobradinho | 1.000,00 | - | - | - | 027 |
| 3047-Construção de Espaços Esportivos | 280.000,00 | - | - | - | - |
| 9010-Construções e Reformas Diversas em Sobradinho | 280.000,00 | - | - | - | 031 |

15. Outras realizações que não se enquadram especificamente nos Programas anteriores**Análises, Exames, Licenciamentos e Outros Serviços**

| Setor | Alvarás de Funcionamento | | | | | | Consultas Prévias | | |
|-----------------------|--------------------------|------------|----------|------------|------------|------------|-------------------|-------|-------|
| | Provisório | | | Definitivo | | | | | |
| | 2008 | 2009 | 2010 | 2008 | 2009 | 2010 | 2008 | 2009 | 2010 |
| Residencial | 39 | 34 | 3 | - | - | 54 | 2.574 | 3.589 | 2.791 |
| Comercial | 269 | 428 | - | 135 | 185 | 571 | | | |
| Industrial | - | - | - | - | - | - | | | |
| Institucional | - | 04 | - | - | - | 15 | | | |
| Área Rural | 07 | 05 | - | - | - | 5 | | | |
| Outros | 12 | 09 | - | - | 2 | 7 | | | |
| Total Expedido | 327 | 480 | 3 | 135 | 187 | 652 | | | |

| Setor | Alvarás de Construção | | | | | |
|-----------------------|-----------------------|------------|------------|------------------|-------------------|------------------|
| | Quantidade | | | Área (m²) | | |
| | 2008 | 2009 | 2010 | 2008 | 2009 | 2010 |
| Residencial | 130 | 150 | 141 | 20.231,28 | 66.905,85 | 17.134,90 |
| Comercial | 16 | 12 | 18 | 6.530,32 | 31.195,89 | 14.582,99 |
| Industrial | - | 1 | - | - | 338,32 | - |
| Institucional | - | - | 2 | - | - | 9.903,86 |
| Área Rural | - | - | 1 | - | - | 26,63 |
| Outros | 2 | 30 | 76 | 2.507,64 | 7.742,81 | 19.869,31 |
| Total Expedido | 148 | 193 | 238 | 29.269,24 | 106.182,90 | 61.517,69 |

| Setor | Cartas de Habite-se Expedidas | | | | | |
|-----------------------|-------------------------------|-----------|-----------|------------------|------------------|------------------|
| | Quantidade | | | Área (m²) | | |
| | 2008 | 2009 | 2010 | 2008 | 2009 | 2010 |
| Residencial | 41 | 66 | 43 | 29.177,50 | 23.933,37 | 9.216,44 |
| Comercial | 05 | 02 | 9 | 2.963,06 | 4.471,36 | 4.028,69 |
| Total Expedido | 46 | 68 | 52 | 32.140,56 | 28.404,73 | 13.245,13 |

| Característica do Uso | Ano | Análises e Aprovações de Projetos | | | | | | | | |
|-----------------------|------|-----------------------------------|-----------|-----------|-----------|------------|----------|---------------|-----------|------------|
| | | Nova | | Acréscimo | | Decréscimo | | Sem Acréscimo | | Totais |
| | | Qt. | M² (A) | Qt. | M² (B) | Qt. | M² (C) | Qt. | M² | (A+B+C) m² |
| Residencial | 2008 | 35 | 22.693,74 | 94 | 8.657,46 | 17 | 858,39 | 16 | 31.946,71 | 32.209,59 |
| | 2009 | 92 | 48.274,20 | 104 | 9.781,60 | 19 | 1.561,57 | 10 | 16.431,25 | 59.617,37 |
| | 2010 | 119 | 40.049,49 | 103 | 14.043,87 | 9 | 850,32 | 10 | 2.954,93 | 54.943,68 |
| Comercial | 2008 | 15 | 3.906,84 | 7 | 2.314,03 | 2 | 952,91 | 7 | 10.819,73 | 7.173,78 |
| | 2009 | 13 | 2.554,08 | 5 | 617,72 | 2 | 55,62 | 4 | 2.083,06 | 3.227,42 |
| | 2010 | 16 | 17.795,18 | 8 | 5.376,44 | 2 | 42,67 | 9 | 12.896,24 | 23.214,29 |
| Industrial | 2008 | - | - | 1 | 10,98 | - | - | - | - | 10,98 |
| | 2009 | - | - | - | - | 1 | 351,99 | - | - | 351,99 |
| | 2010 | 2 | 1.402,01 | - | - | - | - | - | - | 1.402,01 |
| Institucional | 2008 | 2 | 4.016 | - | - | - | - | - | - | 4.016,46 |
| | 2009 | 1 | 169,05 | 1 | 9.462,42 | - | - | - | - | 9.631,47 |
| | 2010 | - | - | 1 | 66,10 | - | - | - | - | 66,10 |
| Outros | 2008 | 8 | 23.888,64 | 4 | 1.111,45 | 1 | 304,38 | 6 | 7.780,59 | 25.304,47 |
| | 2009 | 2 | - | - | - | - | - | 2 | 1.010,65 | - |

Obs.: Os projetos analisados e colocados em exigência somam 599.

Topografia

| Especificação | Topografias | | |
|--------------------------------------|-------------|------------|------------|
| | Ano | Área/m² | Quantidade |
| Demarcação para Alvará de Construção | 2008 | 2.302,00 | 9 |
| Cota de Soleira | 2008 | 28.243,20 | 41 |
| | 2009 | 59.375,73 | 151 |
| | 2010 | 138.751,16 | 252 |
| Elaboração de Croquis de Cadastro | 2008 | 12.139,20 | 2 |
| | 2009 | 8.554,00 | 2 |
| Levantamento para Carta de Habite-se | 2008 | 23.458,4 | 50 |
| | 2009 | 19.999,80 | 58 |
| | 2010 | 24.888,68 | 55 |

Administração de Feiras e Bancas de Jornais e Revistas

| Especificações | Quantitativo de Feiras e Bancas | | | | | |
|--------------------|---------------------------------|------|------|-----------|------|------|
| | Quantidade | | | Nº de Box | | |
| | 2008 | 2009 | 2010 | 2008 | 2009 | 2010 |
| Feiras Livres | - | - | 2 | - | - | 225 |
| Feiras Permanentes | - | - | 1 | - | - | 307 |

Junta de Serviço Militar

| Especificação | Quantidade | | |
|---|------------|-------|-------|
| | 2008 | 2009 | 2010 |
| Alistamentos efetuados | 1.803 | 1.934 | 1.780 |
| Fornecimento de CDI – Certificado de Dispensa de Incorporação | 2.007 | 2.969 | 2.143 |
| Fornecimento de CI – Certificado de Incorporação | 28 | 26 | 14 |
| Fornecimento de CDSA – Certificado de Dispensa do Serviço Alternativo | 14 | 14 | 6 |
| Atestado de desobrigação | 49 | 62 | 28 |
| Transferências de Domicílio | 202 | 201 | 170 |
| Outros | 11 | 1.963 | 5.565 |

Desenvolvimento e Assistência Social

| Áreas | Quantidade | | |
|---|------------|------|------|
| | 2008 | 2009 | 2010 |
| CODHAB/CEB/CAESB | 2 | 1 | 5 |
| APEC/SINE/CRAS | - | 18 | 93 |
| CDS/Na Hora | 32 | - | - |
| Remoções | - | - | 1 |
| Outros | - | - | 79 |
| Outras Atividades de Desenvolvimento e Assistência Social | 47 | 5 | 26 |

16. Diagnóstico do Desenvolvimento da Unidade

A Administração Regional de Sobradinho RA-V desempenhou seu papel junto à população da cidade atuando em diversas formas, como: a busca da regularização do uso dos espaços públicos por ambulantes, por meio de elaboração do projeto de realocação de quiosque, promoção e apoio a festas populares, eventos culturais, esportivos e religiosos, dentre os quais realçamos as comemorações pelo aniversário de 50 anos da cidade.

Observou-se que em face dos problemas ocorridos no quadro político recente do Governo do Distrito Federal, a nova gestão adotou medidas duras a fim de ajustar as contas, cujos efeitos se repercutiram no orçamento deste exercício, resultando no contingenciamento de recursos e cancelamento de ações previstas anteriormente, consequentemente houve uma redução no número de obras realizadas através do orçamento desta Região Administrativa.

As perspectivas de realização para o exercício de 2011 são:

Reforma de prédios e próprios da Região Administrativa de Sobradinho; promoção de atividades culturais e desportivas; apoio a agricultura familiar; realização da Exposição Agropecuária de Sobradinho; ampliação do sistema de iluminação pública; reforma de quadras de esporte; execução de obras do Programa de Acessibilidade Direito de Todos; apoio a eventos religiosos e tradicionais, como a via-sacra; promoção de assistência social comunitária; apoio ao desporto amador; apoio ao Projeto Fênix de Tratamento de Dependentes Químicos; Conclusão da Feira Modelo de Sobradinho; Conclusão do Ginásio de Esportes da Quadra 7; Revitalização das áreas verdes da Cidade; Revitalização do Setor Esportivo de Sobradinho; Realização da Pré-conferência de Cultura de Sobradinho.

5.06. ADMINISTRAÇÃO REGIONAL DE PLANALTINA – RA VI

A Administração Regional de Planaltina, criada pela lei nº 4545, de 10/12/1964, é um órgão da Administração Direta Regionalizada, vinculada a Coordenadoria das Cidades da Secretaria de Governo do Distrito Federal, de acordo com o Decreto 27.982, de 28 de maio de 2007, publicado no Suplemento do DODF nº 102, de 29 de maio de 2007.

A Administração tem por competência coordenar e executar atividades e serviços de interesse público em sua jurisdição, por meio do planejamento, da supervisão, da coordenação e da execução direta das atividades delas decorrentes.

Força de Trabalho

| Servidores | Atividades-Meio | | Atividades-Fim | | Total |
|---|-----------------------|-----------------------|-----------------------|-----------------------|------------|
| | Com cargo em comissão | Sem cargo em comissão | Com cargo em comissão | Sem cargo em comissão | |
| Quadro do GDF | 05 | 11 | 04 | 19 | 39 |
| Órgãos do GDF | 01 | 07 | 06 | 02 | 16 |
| Servidores comissionados, sem vínculo efetivo | 14 | - | 137 | - | 151 |
| Subtotal | 20 | 18 | 147 | 21 | 206 |
| (+) Cedidos para outros órgãos | - | 02 | - | 03 | 05 |
| Total Geral | 20 | 20 | 147 | 24 | 211 |

Realizações

1. Programa 0084 – Urbanização

Execução Orçamentária e Financeira

| Ação/Subtítulo | Dotação Inicial | Autorizado | Empenhado | Liquidado | Etapas SAG |
|---|-------------------|------------|-----------|-----------|------------|
| 1110 – Execução de Obras de Urbanização | 850.000,00 | | | | |
| 6395 – Execução de Obras de Urbanização | 810.000,00 | | | | 025 |
| 9031 - Construção de Calçadas nos acessos as pontes que ligam o Arapoanga a Quadra 06 da Vila Buritis | 40.000,00 | | | | 026 |

OBS: Etapas não iniciadas (25 e 26), por insuficiência de recursos.

2. Programa 0100 – Apoio Administrativo

Execução Orçamentária e Financeira

| Ação/Subtítulo | Dotação Inicial | Autorizado | Empenhado | Liquidado | Etapas SAG |
|--|-----------------|--------------|--------------|------------|------------|
| 8517 – Manutenção de Serviços Adm. Gerais | 1.936.823,00 | 1.087.694,00 | 1.084.055,62 | 936.682,78 | 001 |
| 6390 - Manutenção de Serviços Adm. Gerais da Administração. Regional de Planaltina | 1.936.823,00 | 1.087.694,00 | 1.084.055,62 | 936.682,78 | 001 |

3. Programa 0169 – Promoção Comunitária

Execução Orçamentária e Financeira

| Ação/Subtítulo | Dotação Inicial | Autorizado | Empenhado | Liquidado | Etapas SAG |
|---|-------------------|-------------|-------------|-------------|------------|
| 5036- Reforma do Salão de Múltiplas Funções de Planaltina | 10.000,00 | 0,00 | 0,00 | 0,00 | |
| 0001- Reforma do Salão | 10.000,00 | - | - | - | 027 |
| 7294 - Construção do Centro de Convivência de Idosos | 150.000,00 | 0,00 | 0,00 | 0,00 | |
| 9637 – Construção do Centro de Convivência de Idosos no buritis IV em Planaltina/DF | 150.000,00 | 0,00 | 0,00 | 0,00 | 040 |

OBS: Etapas não iniciadas por contingenciamento de recurso

4. Programa 0700 – Cidade Limpa e Urbanizada – Garantia de Bem Estar Social

Execução Orçamentária e financeira

| Ação/Subtítulo | Dotação Inicial | Autorizado | Empenhado | Liquidado | Etapas SAG |
|---|------------------|-------------|-------------|-------------|-------------|
| 8508 – Manutenção de Águas e Urbanizadas e Ajardinadas | 43.545,00 | 0,00 | 0,00 | 0,00 | 0,00 |
| 6393 - Manutenção de Águas e Urbanizadas e Ajardinadas em Planaltina/DF | 43.545,00 | 382,00 | 0,00 | 0,00 | 0031 |

OBS: Etapas não iniciadas por insuficiência de recursos.

Serviços de manutenção e recuperação**Obras implantadas pela Diretoria de Obras/DIROB/RAVI**

| Discriminação do Serviço | Unidade de Medida | Quantidade | | |
|--|-------------------|------------|--------|-------|
| | | 2008 | 2009 | 2010 |
| Operação tapa buraco | M3 | 475 | 330 | * |
| Desobstrução de boca de lobo | Unidade | 266 | 259 | * |
| Reposição de tampa de pv e de boca de lobo | Unidade | 209 | 180 | * |
| Transporte de material apreendido | Viag. | 05 | 09 | * |
| Remoção de entulho | m3 | 1.580 | 969 | * |
| Serviço de terraplenagem | m2 | 115.950 | 97600 | * |
| Pintura de próprios | m2 | 4.595 | 2040 | * |
| Reforma de palco | m2 | 62 | 50 | * |
| Pintura de meio fio | M | 4.900 | 550 | * |
| Bueiro | M2 | 52 | 18 | * |
| Roçagem mecânica | M2 | 3.100 | 2000 | * |
| Confecção de quebra mola | Unidade | 3000 | 98 | * |
| Recuperação de calçadas | | 4000 | 30 | * |
| Reposição de meios fios | | 71 | 424 | * |
| Roçagem manual | | 60 | 3.000 | * |
| Recapeamento asfáltico | | 648 | 245 | * |
| Replante de mudas | | 3500 | 40.500 | * |
| Confecção de muro | | 1200 | 340 | * |
| Bueiro | | 30 | | * |
| Remoção de Galhos | M2 | 125 | | * |
| Reforma de barracas | Unidade | 12 | | * |
| Montagem de barraca | Unidade | 245 | | * |
| Montagem de palco e tenda | Unidade | 63 | | * |
| Instalação elétrica | m | 2,00 | | * |
| Recolhimento de Galhos | M3 | 130 | | * |
| Pintura de rodapé | M2 | 42 | | * |
| Massa corrida | M2 | 45 | | * |
| Produção de mudas | Unidade | 10.000 | 40.500 | 3.000 |

*Obs: Não se obteve quantitativo no ano de 2010, pelo fato da insuficiência de recurso orçamentário.

No que diz respeito à operação tapa buraco, ressalte-se que a execução realizada em diversos locais, foi executada por empresa terceirizada NOVACAP.

5. Programa 1000 – Desenvolvimento Científico e Tecnológico**Execução Orçamentária e Financeira**

| Ação/Subtítulo | Dotação Inicial | Autorizado | Empenhado | Liquidado | Etapas SAG |
|--|------------------|------------|-----------|-----------|------------|
| 2130 – Realização de Eventos Científicos e Tecnológicos | 30.000,00 | | | | |
| 9033 - Realização de Eventos Científicos e Tecnológicos | 30.000,00 | 0,00 | 0,00 | 0,00 | 032 |

Obs: Etapas não iniciadas por insuficiência de recursos

6. Programa 1100 – Desenvolvimento dos Agronegócios**Execução Orçamentária e Financeira**

| Ação/Subtítulo | Dotação Inicial | Autorizado | Empenhado | Liquidado | Etapas SAG |
|---|-----------------|-------------------|-------------------|-------------------|------------|
| 2483-Promoção de Eventos Agropecuários | 290.000 | 243.823,00 | 242.595,86 | 242.595,86 | |
| 9036-Apoio à realização da Festa do Pimentão no Núcleo Rural Taquara | 30.000,00 | 27.226,00 | 27.255,12 | 27.225,12 | 035 |
| 9037-Apoio à realização do 3º Encontro dos Produtores Rurais de Planaltina/DF | 30.000,00 | 672,00 | - | - | 036 |
| 9035-Apoio à realização da Festa do Produtor no Núcleo Rural Tabatinga | 30.000,00 | 24.294,00 | 24.393,94 | 24.293,94 | 034 |
| 9034 – Apoio à realização da 7ª Exposição Agropecuária de Planaltina/DF | 200.000,00 | 191.631,00 | 191.076,80 | 191.076,80 | 033 |

Apoio Industrial e Rural

| Atividade | Quantidade |
|---|------------|
| Expedição de autorização para erradicação ou poda de arvores | 163 |
| Propriedades rurais visitadas | 115 |
| Associações | 166 |
| Cooperativas | 13 |
| Expedição de carta consulta da ceb para produtor rural | 17 |
| Atendimento a estudantes | 99 |
| Palestra em parceria com a UNB de 02 a 04 de julho 2010 Reuniões com a SEDUMA, ZEE, GREENTEC, IBRAM em Março de 2010 | 01 |

7. Programa 1300 – Difusão e promoção Cultural

Execução Orçamentária e Financeira

| Ação/Subtítulo | Dotação Inicial | Autorizado | Empenhado | Liquidado | Etapa SAG |
|--|---------------------|---------------------|---------------------|---------------------|------------|
| 2007 – Promoção de Atividades Culturais | 1.207.667,00 | 576.446,00 | 571.669,81 | 568.589,81 | |
| 9018-Realização da Via Sacra de Planaltina | 100.000,00 | 0,00 | 0,00 | 0,00 | 010 |
| 2010 Grupo Via Sacra ao vivo | | | | | |
| 9017-Apoio a Festa do Divino Espírito Santo para a Cidade e para a Roça e outros | 250.000,00 | 79.100,00 | 79.099,19 | 79.099,19 | 009 |
| 9018-Apoio a realização do Projeto Quadrilha: Folganças e Folias pela "Cia Lábios da Lua" | 70.000,00 | 70.000,00 | 70.000,00 | 70.000,00 | 008 |
| 9015-Apoio à realização do dia Internacional da Juventude | 100.000,00 | 100.000,00 | 100.000,00 | 100.000,00 | 007 |
| 9014-Apoio à realização do Encontro de Folia de Reis em Planaltina | 50.000,00 | 8.780,00 | 8.780,00 | 5.700,00 | 006 |
| 9013-Promoção de Atividades em Comemoração ao Aniversário de 151 anos de Planaltina | 200.000,00 | 197.386,00 | 192.611,40 | 192.611,40 | 005 |
| 6391 – Promoção de Atividades Culturais em Planaltina/DF | 437.667,00 | 121.180,00 | 121.179,22 | 121.179,22 | 004 |
| 9072-Apoio à Arte e à Cultura | 445.760,00 | 445.760,00 | 178.572,90 | 175.798,90 | |
| 6392 – Apoio a Arte e a Cultura da Adm. Regional de Planaltina | 445.760,00 | 179.572,00 | 178.798,90 | 175.798,90 | 024 |
| 9039 – Apoio a Realização da Via Sacra ao Vivo de Planaltina | 400.000,00 | 400.000,00 | 400.000,00 | 400.000,00 | |
| 9030 Apoio a Realização da Via Sacra ao Vivo de Planaltina/DF | 400.000,00 | 400.000,00 | 400.000,00 | 400.000,00 | 023 |
| 9037 0001 - Apoio à realização do Aniversário de Planaltina | 16.880,00 | 0,00 | 0,00 | 0,00 | 022 |
| 0001 - Apoio à realização do Aniversário de Planaltina | 16.880,00 | 0,00 | 0,00 | 0,00 | 022 |
| 6324-Realização de Eventos Culturais e Religiosos | 50.000,00 | 44.250,00 | 44.250,00 | 44.250,00 | |
| 9029 –Apoio ao Grupo Oração Renovação Carismática Capela São José | 50.000,00 | 44.250,00 | 44.250,00 | 44.250,00 | 021 |
| 5463-Promoção de Eventos Religiosos | 1.460.000,00 | 1.084.997,00 | 1.083.735,61 | 1.083.735,61 | |
| 9028-Realização da 36ª Via Sacra ao Vivo de Planaltina | 50.000,00 | | 0,00 | 0,00 | 020 |
| 9027-Apoio à Festa de São Sebastião Cidade e Monjolo | 50.000,00 | 1.752,00 | 1.752,00 | 1.752,00 | 019 |
| 9026-Apoio à Festa de Santa Rita de Cássia e Nossa Senhora do Calvário | 50.000,00 | 32.524,00 | 34.524,00 | 31.264,00 | 018 |
| 9024-Apoio a realização da Festa da Cruzada Evangelística de Planaltina Lei Nº. 1696/97 | 100.000,00 | 99.943,00 | 99.942,96 | 99.942,96 | 016 |
| 9025-Apoio à Festa do D. Espírito Santo das Paróquias S. Sebastião, S.Vicente, Sta. Rita de Cássia e N. Sra. do Calvário | 160.000,00 | 61.709,00 | 61.708,24 | 61.708,24 | 017 |
| 9023-Apoio a Cruzada Evangelística de Planaltina/DF | 100.000,00 | 100.000,00 | 100.000,00 | 100.000,00 | 015 |
| 9022-Apoio a realização da Cruzada Evangélica de Planaltina | 150.000,00 | 150.000,00 | 150.000,00 | 150.000,00 | 014 |
| 9021-Apoio à realização da Festa de Santa Rita de Cássia em Planaltina/DF | 50.000,00 | 8.736,00 | 8.735,41 | 8.745,41 | 013 |
| 9020-Apoio à Realização da Festa do Divino Espírito Santo em Planaltina | 250.000,00 | 130.333,00 | 130.333,00 | 130.333,00 | 012 |
| 9019 Apoio a Via Sacra de Planaltina | 500.000,00 | 500.000,00 | 500.000,00 | 500.000,00 | 011 |

8. Programa 1464 – Responsabilidade Social e Segurança Alimentar

Execução Orçamentária e Financeira

| Ação/Subtítulo | Dotação Inicial | Autorizado | Empenhado | Liquidado | Etapa SAG |
|--|-------------------|-----------------|-----------------|-----------------|-----------|
| 2094 – Promoção de Assistência Social Comunitária | 100.000,00 | 5.754,00 | 5.754,00 | 5.754,00 | |
| 9638 – Promoção de Assistência Social Comunitária em Planaltina/DF | 100.00,00 | 5.754,00 | 5.754,00 | 5.754,00 | 0041 |

Ações educativas, sociais e culturais

| | Especificação | Quantidade/Ano | | |
|---|--|----------------|------|-------|
| | | 2008 | 2009 | 2010 |
| Desenvolvimento Social (encaminhamentos) | CRAS | 29 | 15 | |
| | APEC/SINE | 18 | 10 | |
| | Hospital | | 05 | |
| | Campanha do Agasalho | | 2800 | |
| | Cadastramento de Carroceiros | | 114 | |
| | Distribuição de Cestas Básicas | | 500 | |
| | Cadastros para alfabetizados Programa ABC/DF | 49 | | |
| | | | | |
| Eventos Culturais | Teatro | | 34 | |
| | Artes Plásticas | | 24 | |
| | Feira Alternativa (Shows) | | 12 | 15 |
| | Carnaval | | | 01 |
| | Música | | 21 | |
| | Cultura viva | | 34 | |
| | Aniversário da Cidade 151 anos | | | 10 |
| | Edição Porão do Rock | | | 01 |
| | Projeto Gente de Casa | | | 02 |
| | Projeto Canta Brasil | | | 06 |
| Desporto, Lazer e Turismo | Futebol | | 20 | |
| | Atletismo | | 03 | |
| | Atendimento ao público | | | 4.600 |
| | Atendimento no Ginásio de Esportes do Buritis III | | | 4.200 |
| | Corrida de Rua | | | 01 |
| | Atendimento no Campo Sintético da Praça do Estudante | | | 7.800 |
| | Início do Campeonato dos Órgãos | | | 01 |
| | Torneio Aberto Society Masculino Adulto | | | 03 |
| | V Corrida de Rua | | | 01 |
| | Campeonato de Futebol Society Juvenil | | | 01 |
| | Campeonato de Futebol Society Infantil | | | 02 |
| | Circuito Brasiliense de Judô | | | 01 |
| | Festival de Esporte e Educação | | | 01 |
| | Arena de Golzinho no Jardim Roriz | | | 01 |

9. Programa 1466 – Fomento ao Emprego, Trabalho e Renda**Execução Orçamentária e Financeira**

| Ação/Subtítulo | Dotação Inicial | Autorizado | Empenhado | Liquidado | Etapa SAG |
|--|-------------------|-------------|-------------|-------------|-----------|
| 2043 – Apoio as Ações de Cooperativismo e Associativismo | 100.000,00 | 0,00 | 0,00 | 0,00 | |
| 9639 – Apoio as Atividades do Projeto Nosso Lar Módulo A lote 01 Estância Planaltina | 100.000,00 | 0,00 | 0,00 | 0,00 | 042 |

Obs: Subtítulo não iniciado por insuficiência de recursos

10. Programa 1900 – Juventude e Esporte de Mãos Dadas com o Futuro**Execução Orçamentária e Financeira**

| Ação/Subtítulo | Dotação Inicial | Autorizado | Empenhado | Liquidado | Etapa SAG |
|---|-------------------|-------------------|-------------------|-------------------|-----------|
| 9073 – Apoio ao Esporte, Educação Física e Lazer | 200.000,00 | 550.000,00 | 550.000,00 | 550.000,00 | |
| 9038 – Apoio a realização do Circuito Brasiliense de Judô | 200.000,00 | 200.000,00 | 200.000,00 | 200.000,00 | 037 |
| 9731 – Apoio à realização do Desafio Int. de Judô | 0,00 | 350.000,00 | 350.000,00 | 350.000,00 | 043 |
| 2033 – Promoção de Atividades Desportivas | 256.282,00 | 92.780,00 | 76.449,29 | 75.630,62 | |
| 6402–Promoção Atividades Desportivas em Planaltina/DF | 256.282,00 | 92.780,00 | 76.449,29 | 75.630,62 | 039 |

11. Programa 2300 – Preservação da memória Documental do Distrito Federal**Execução Orçamentária e Financeira**

| Ação/Subtítulo | Dotação Inicial | Autorizado | Empenhado | Liquidado | Etapa SAG |
|---|-------------------|-------------|-------------|-------------|-----------|
| 2485 – Preservação do Patrimônio Cultural | 100.000,00 | 0,00 | 0,00 | 0,00 | |
| 9012 – Apoio às Atividades da Associação dos Amigos do Centro Histórico de Planaltina | 100.000,00 | 0,00 | 0,00 | 0,00 | 003 |

Obs: Esta ação foi realizada no museu e sem custo.

12. Programa 2600 – Segurança em Ação**Execução Orçamentária e Financeira**

| Ação/Subtítulo | Dotação Inicial | Autorizado | Empenhado | Liquidado | Etapa SAG |
|---|-------------------|-------------|-------------|-------------|-----------|
| 4031 – Monitoramento por Câmera de vídeo no Distrito Federal | 100.000,00 | 0,00 | 0,00 | 0,00 | |
| 9011 – Implantação de Sistema de Monitoramento nas áreas escolares de Planaltina/DF | 100.000,00 | 0,00 | 0,00 | 0,00 | 002 |

OBS: Ação não iniciada em face de contingenciamento de recursos efetuado pelo SEPLAG

13. Programa 3000 – Administrando Nossa Cidade**Execução Orçamentária e Financeira**

| Ação/Subtítulo | Dotação Inicial | Autorizado | Empenhado | Liquidado | Etapa SAG |
|---|-------------------|------------------|------------------|------------------|-----------|
| 3903 – Reforma de Prédios e Próprios | 185.040,00 | 86.466,00 | 86.465,82 | 27.626,00 | |
| 9032 – Reforma de Prédios de Entidades Sociais em Planaltina/DF. Associação da Família Cristã | 50.000,00 | 39.466,00 | 39.465,82 | 27.626,00 | 029 |
| 6388 – Reforma de Prédios e Próprios em Planaltina/DF | 135.040,00 | 47.000,00 | 47.000,00 | 0,00 | 028 |

Obs: Subtítulo 6388 não iniciado em face contingenciamento efetuado pelo SEPLAG

14. Programa 4000 – Esporte: Mente e Corpo em Equilíbrio**Execução Orçamentária e Financeira**

| Ação/Subtítulo | Dotação Inicial | Autorizado | Empenhado | Liquidado | Etapa SAG |
|---|-------------------|------------|-----------|-----------|-----------|
| 5049 – Construção de Cobertura em diversas Quadras de Esportes em Planaltina/DF | 10.000,00 | | | | |
| 0001 – Construção de Cobertura em diversas Quadras de Esportes em Planaltina/DF | 10.000,00 | 0,00 | 0,00 | 0,00 | 030 |
| 1745 - Construção de Quadras Poliesportivas | 150.000,00 | | | | |
| 9039 – Construção de Quadras Poliesportivas dotada de parquinhos e playground na área frente a Quadra 1B Conjunto a Arapoanga | 150.000,00 | 0,00 | 0,00 | 0,00 | 038 |

Obs: Ação não iniciadas em face de contingenciamento efetuado pelo SEPLAG.

15. Outras realizações que não se enquadram especificamente nos Programas anteriores**Análises, Exames, Licenciamentos e Outros Serviços**

| Setor | Alvarás de Funcionamento | | | | | |
|-----------------------|--------------------------|------------|-----------|------------|------------|------------|
| | Provisório | | | Definitivo | | |
| | 2008 | 2009 | 2010 | 2008 | 2009 | 2010 |
| Residencial | 12 | 09 | - | - | - | - |
| Comercial | 150 | 215 | 02 | 136 | 155 | 379 |
| Área Rural | - | - | - | - | - | 01 |
| Institucional | 01 | - | - | - | - | - |
| Total Expedido | 171 | 223 | 04 | 142 | 166 | 392 |

| Setor | Alvarás de Construção | | | | | |
|-----------------------|-----------------------|----------|------------|------------------|------------------|------------------|
| | Quantidade | | | Área (m²) | | |
| | 2008 | 2009 | 2010 | 2008 | 2009 | 2010 |
| Residencial | 45 | 63 | 91 | 10.538,52 | 13.713,50 | 18.441,11 |
| Comercial | 15 | 17 | 26 | 4.750,75 | 8.227,80 | 18.600,00 |
| Institucional | 01 | 04 | - | 100,00 | 32,45 | - |
| Total Expedido | 61 | - | 117 | 15.389,27 | 21.973,70 | 37.041,11 |

| Setor | Cartas de Habite-se Expedidas | | | | | |
|-----------------------|-------------------------------|-----------|-----------|-----------------|-----------------|-----------------|
| | Quantidade | | | Área (m²) | | |
| | 2008 | 2009 | 2010 | 2008 | 2009 | 2010 |
| Residencial | 21 | 17 | 12 | 2.382,86 | 2.260,29 | 1.773,89 |
| Comercial | 07 | - | 02 | 1.038,19 | 372,10 | 744,00 |
| Institucional | 01 | 04 | - | 100,00 | 32,45 | - |
| Total Expedido | 29 | 21 | 14 | 3.521,05 | 2.664,84 | 2.517,89 |

Obs: Foram realizadas 1.095 Consultas Prévia para Alvará de Funcionamento

Gerência de Exame Aprovação e Elaboração de Projetos GEAEP/DISERV

Análise e Aprovação de Projetos Ano 2008

| Característica do Uso | | | Característica dos Projetos Aprovados | | | | | | A+B +C (m²) |
|-----------------------|-----------------------|-------------|---------------------------------------|-----------|-----------|--------|---------------|-------|----------------|
| | | | Nova | | Acréscimo | | Sem Acréscimo | | |
| | | | Qtd | (A) m² | Qtd | (B) m² | Qtd. | (C)m² | |
| Restrito | Residencial | Unifamiliar | 55 | 12.983,63 | 03 | 363,70 | - | - | 13.347,33 |
| | Comercial | | 17 | 5.692,99 | 02 | 835,75 | - | - | 6.528,74 |
| | Institucional Pública | | 05 | 11.859,62 | - | - | - | - | 11.859,62 |
| | Habitação Coletiva | | 01 | 1.690,55 | - | - | - | - | 1.690,55 |
| | Outros | | 01 | 80,64 | - | - | - | - | 80,64 |
| Misto | Residencial/Comercial | | 06 | 2.059,66 | - | - | - | - | 2.059,66 |

Aprovados: 22 Visado: 58 Processos analisados no Período: 331

Gerência de Exame Aprovação e Elaboração de Projetos GEAEP/DISERV

Análise e Aprovação de Projetos Ano 2009

| Característica do Uso | | | Característica dos Projetos Aprovados | | | | | | A+B +C (m²) |
|-----------------------|--------------------------|-------------|---------------------------------------|-----------|-----------|--------|---------------|-------|----------------|
| | | | Nova | | Acréscimo | | Sem Acréscimo | | |
| | | | Qtd | (A) m² | Qtd | (B) m² | Qtd. | (C)m² | |
| Restrito | Residencial | Unifamiliar | 89 | 16.915,67 | | | | | 16.915,67 |
| | Comercial | | 25 | 12.266,92 | | | | | 12.266,92 |
| | Institucional Pública | | 04 | 12.677,35 | | | | | 12.677,35 |
| | Habitação Coletiva | | 00 | 00 | | | | | 00 |
| | Outros | | 03 | 53,48 | | | | | 53,48 |
| | Ocupação de Área Pública | | 01 | 184,48 | | | | | 184,48 |
| Misto | Residencial/Comercial | | 18 | 8.644,52 | | | | | 8.644,52 |

Aprovados: 52 Visado: 110 Processos analisados no Período: 359

Gerência de Exame Aprovação e Elaboração de Projetos GEAEP/DISERV

Análise e Aprovação de Projetos Ano 2010

| Característica do Uso | | | Característica dos Projetos Aprovados | | | | | | A+B +C (m²) |
|-----------------------|--------------------------|-------------|---------------------------------------|-----------|-----------|--------|---------------|-------|----------------|
| | | | Nova | | Acréscimo | | Sem Acréscimo | | |
| | | | Qtd | (A) m² | Qtd | (B) m² | Qtd. | (C)m² | |
| Restrito | Residencial | Unifamiliar | 173 | 39.660,68 | | | | | 39.660,68 |
| | Comercial | | 45 | 72,24,23 | | | | | 72,24,23 |
| | Institucional Pública | | 01 | 422,60 | | | | | 422,60 |
| | Institucional Privada | | 01 | 35.745,45 | | | | | 35.745,45 |
| | Ocupação de Área Pública | | 01 | 44,60 | | | | | 44,60 |
| Misto | Residencial/Comercial | | 45 | 22.055,37 | | | | | 22.055,37 |

| Atendimento | Pessoas físicas e jurídicas | ADM. Regional de Planaltina | Outros órgãos | Entidades sem fins lucrativos |
|---|-----------------------------|-----------------------------|---------------|-------------------------------|
| Informação de parâmetros de NGB | 767 | 61 | 63 | 39 |
| Inovação do novo PDOT | 323 | 58 | 27 | 43 |
| Atendimento à projetistas ref. a exigências | 664 | | 04 | 13 |
| Plotagem Geral | 184 | 66 | 39 | 13 |
| Impressão Normal /impressão de mapas * | 172 | 41 | 40 | 21 |
| Fiscalização/vistoria/acompanhamento de obras | 31 | 14 | | |
| Informações diversas (diretorias e gerências) | 692 | 319 | 133 | 81 |
| Total | | | | |

Topografia

| Especificação | | Quantidade | Área (m2) |
|--|-----------------------------|------------|------------|
| Demarcação para alvará de construção /revisão de piquete | Habitação unifamiliar | 199 | 108.071,59 |
| | Outras | 05 | |
| Cota de soleira | Levantamento de definições* | 199 | 108.071,59 |
| | Verificação de alinhamento | 199 | 108.071,59 |
| Certificado de numeração | | | |
| Elaboração de croquis de cadastro | | 36 | 8.468,43 |

Levantamento topográfico – locação

| | | |
|---|----|----------|
| Q. 3, BL. S - LEV. Topográfico - estacionamento | 01 | 1.500,00 |
| Q. 5 - nivelamento geométrico | 01 | 1.500,00 |
| ESCOLA 13 - levantamento topográfico | 01 | 1.000,00 |
| ESCOLA 13 - SRN-A - estacionamento e parquinho | 01 | 800,00 |
| Praça dos namorados - ST ADM | 01 | 2.000,00 |
| SRN-A - locação de bancas para exposição agropecuária | 50 | 600,00 |
| Parque de exposições - locação de currais | 10 | 500,00 |
| COOPATRAM - locação e nivelamento para terraplanagem | 01 | 5.880,00 |
| Estância Planaltina - estaqueamento de rua para terraplanagem | 01 | 2.824,00 |
| Estância Planaltina - REP. de SETACAS para terraplanagem | 01 | 2.824,00 |
| Estância Planaltina - nivelamento de rua para terraplanagem | 01 | 2.824,00 |
| Levantamentos para croquis de cadastro | 20 | 1.350,00 |

Administração de Feiras e Bancas de Jornais e Revistas

| Especificações | Quantitativo de Feiras e Bancas | | | | | |
|--------------------|---------------------------------|------|------|---------------|-------|------|
| | Quantidade | | | Número de Box | | |
| | 2008 | 2009 | 2010 | 2008 | 2009 | 2010 |
| Feiras livres | 01 | 01 | | 132 | 122 | 122 |
| Feiras permanentes | 04 | 04 | | 1.010 | 1.215 | 1337 |
| Bancas definitivas | 02 | 05 | 06 | | | |
| Outros | 01 | 01 | | 268 | 200 | |

Apoio industrial e rural

| | |
|---|-----|
| Atendimento à Estudantes | 99 |
| Termo de Erradicação de árvores encaminhadas à Novacap e Termo de Vistoria de | 258 |
| Propriedades Rurais Visitadas | 122 |
| Associações e Cooperativas | 206 |

Junta de Serviço Militar

| Especificações | Quantidade | | |
|---|------------|------|------|
| | 2008 | 2009 | 2010 |
| Alistamentos efetuados | 1.166 | 1514 | 2417 |
| Fornecimento de CDI – Certificado de Dispensa de Incorporação | | | 1985 |
| Fornecimento de CI – Certificado de Incorporação | | | 13 |
| Fornecimento de CDSA – Certificado de Dispensa do Serviço Alternativo | | | 6 |
| Fornecimento de CAM - Certificado de Alistamento Militar | | | 2700 |
| Atestado de Desobrigação | | | 60 |
| Transferência de Domicílio | | | 189 |
| Outros (especificar) | | | |

05.07. ADMINISTRAÇÃO REGIONAL DO PARANOÁ – RA VII

A Administração Regional do Paranoá, criada pela Lei nº 049, de 25/10/89, é um órgão da Administração Direta Regionalizada, coordenada pela Subsecretaria das Cidades.

De acordo com seu Regimento Interno, aprovado pelo Decreto nº 22.338, de 24/08/01, tem por competência representar o Governo do Distrito Federal no âmbito da sua Região Administração VII, assim como coordenador e executar atividades e serviços de interesse público em sua jurisdição, por meio do planejamento, da supervisão, da coordenação, da fiscalização específica e da execução direta das atividades delas decorrentes.

Força de Trabalho

| Servidores | Atividade-Meio | | Atividade-Fim | | Total |
|--|-----------------------|-----------------------|-----------------------|-----------------------|------------|
| | Com cargo em comissão | Sem cargo em comissão | Com cargo em comissão | Sem cargo em comissão | |
| Quadro do GDF | - | 05 | 01 | 02 | 08 |
| Requisitados Órgãos do GDF | 01 | - | 01 | - | 02 |
| Servidores comissionados, s/ vínculo efetivo | 60 | - | 43 | - | 103 |
| Estagiários | - | 02 | - | - | 02 |
| Subtotal (Força de Trabalho) | 61 | 07 | 45 | 02 | 115 |
| (+) Cedidos para outros órgãos | 04 | - | - | - | 04 |
| Total Geral | 65 | 07 | 45 | 02 | 119 |

Obs: Pagamento de pessoal realizado pela Secretaria de Governo

Realizações

1. Programa 0084 – Urbanização

Execução Orçamentária e Financeira

| Ação/Subtítulo | Dotação Inicial | Autorizado | Empenhado | Liquidado | Etapas SAG |
|---|-------------------|-------------------|-------------------|-------------------|------------|
| 1110-Execução de Obras de Urbanização | 450.000,00 | 890.299,00 | 819.995,79 | 777.179,30 | |
| 6946-Execução de Obras de Urbanização no Paranoá | 50.000,00 | 493.589,00 | 493.588,92 | 493.588,92 | 020 |
| 9058-Obras Complementares de Urbanização na Área Rural do Paranoá | 300.000,00 | 292.922,00 | 292.921,41 | 292.921,41 | 022 |
| 9057-Construção Estacionamento Centro Ensino Médio Nº 1- Paranoá | 100.000,00 | 97.377,00 | 97.376,46 | 97.376,46 | 021 |

Obra implantada pela Administração Regional

| Tipo de Obra | Discriminação de Obra | Unidade de medida | Quantidade/Ano | | |
|----------------|--------------------------------|-------------------|----------------|-------|-----------|
| | | | 2008 | 2009 | 2010 |
| Sistema viário | Bacia e contenção de erosão | -- | 48 | -- | 83 |
| | Implantação de Quebra Molas | Unidade | -- | 50 | 129 |
| | Encascalhamento de vias | M² | 547.000 | 30 | 733.00 |
| | Patrolamento de vias | M² | 635.000 | 100 | 1.016.000 |
| Jardins | Arborização | Unidade | 73 | -- | 0,00 |
| | Irrigação de Áreas ajardinadas | M² | 257.270 | 10 | 0,00 |
| | Plantio de Gramas | Unidade | 1.060 | 4.000 | 0,00 |
| | Plantio de Flore/jardim | Unidade | 2.960 | 5000 | 0,00 |

Serviços de manutenção e recuperação

| Descrição do serviço | Unidade de Medida | Quantidade/Ano | | |
|-------------------------------------|-------------------|----------------|------|--------|
| | | 2008 | 2009 | 2010 |
| Capina e Varrição | M² | 8.460 | 20 | 1.022 |
| Desobstrução de Bocas-de-Lobo | Unidade | 102 | 80 | 58 |
| Irrigação de Áreas não Urbanizadas | m² | 247.120 | | 274 |
| Operação Tapa Burraco | m² | 64 | 100 | 0,00 |
| Pintura de meios-fios | m² | 2.003 | 12 | 1.363 |
| Poda de Árvore | Unidade | 316 | 80 | 17 |
| Quebra de Cascalho(Trator) | Horas | 345 | - | 0,00 |
| Recuperação de Quadra Poliesportiva | Unidade | -- | 15 | 17 |
| Recuperação de Calçadas | Unidade | 120 | 10 | 46 |
| Recuperação de Campo de Futebol | m² | 167.260 | 12 | 6.750 |
| Remoção de Entulhos | m³ | 7.204 | 300 | 21.814 |
| Remoção de Galhos e Restos de Poda | m³ | 756 | 50 | 89 |
| Remoção de Invasões | Viagem | 32 | - | 00 |

| Descrição do serviço | Unidade de Medida | Quantidade/Ano | | |
|---|-------------------|----------------|------|--------|
| | | 2008 | 2009 | 2010 |
| Reposição de Tampa de Bocas-de-Lobo | Unidade | 35 | 100 | 46 |
| Roçagem Manual | m² | 8.362 | 50 | 1.682 |
| Roçagem mecânica | m² | 58.400 | 50 | 33.907 |
| Transporte de Água Bruta (Lavagem de Paradas, Galpões etc.) | Lt | 732.200 | 100 | 96.000 |
| Transporte de Cascalho, Terra, Brita | M³ | 2.483 | 50 | 00 |
| Transporte de Insumo e Ferramental | Viagem | 406 | 20 | 125 |
| Transporte de Material Apreendido | Viagem | 32 | | |

2. Programa 0100 - Apoio Administrativo

Execução Orçamentária e Financeira

| Ação/Subtítulo | Dotação Inicial | Autorizado | Empenhado | Liquidado | Etapa SAG |
|--|-------------------|------------|------------|------------|-----------|
| 8517-Manutenção De Serviços Administrativos Gerais | 924.180,00 | 883.693,00 | 677.280,29 | 655.840,56 | 001 |
| 6975-Manutenção De Serviços Administrativos Gerais Da Região Administrativa Do Paranoá | 924.180,00 | 697.787,00 | 694.403,95 | 684.983,29 | 001 |

3. Programa 0700 – Cidade Limpa e Urbanizada

Execução Orçamentária e Financeira

| Ação/Subtítulo | Dotação Inicial | Autorizado | Empenhado | Liquidado | Etapa SAG |
|---|-----------------|------------|------------|------------|-----------|
| 8508-Manutenção De Áreas Urbanizadas e Ajardinadas | 168.800,00 | 113.639,00 | 113.262,45 | 113.262,45 | 024 |
| 6947-Manutenção De Áreas Urbanizadas e Ajardinadas No Paranoá | 168.800,00 | 113.263,00 | 113.262,45 | 113.262,45 | 024 |

4. Programa 1300 – Difusão e Promoção Cultural

Execução Orçamentária e Financeira

| Ação/Subtítulo | Dotação Inicial | Autorizado | Empenhado | Liquidado | Etapa SAG |
|---|---------------------|---------------------|---------------------|---------------------|-----------|
| 2007-Promoção de Atividades Culturais | 261.640,00 | 39.678,00 | 39.661,39 | 39.661,39 | |
| 6943-Promoção de Atividades Culturais no Paranoá | 261.640,00 | 39.678,00 | 39.661,39 | 39.661,39 | 002 |
| 9700-Apoio á realização de Eventos Agropecuários | 0,00 | 0,00 | 0,00 | 0,00 | |
| 5463-Promoção de Eventos Religiosos | 200.000,00 | 199.086,00 | 199.085,10 | 199.085,10 | |
| 9056-Apoio a Realização da Via Sacra do Paranoá | 150.000,00 | 149.175,00 | 149.175,00 | 149.175,00 | 019 |
| 9055-Apoio a Via Sacra do Paranoá/DF | 50.000,00 | 49.911,00 | 49.910,10 | 49.910,10 | 018 |
| 2007-Promoção de Atividades Culturais | 1.750.000,00 | 1.548.099,00 | 1.545.097,92 | 1.296.718,94 | |
| 9054-Promoção de Manifestações Culturais na Cidade do Paranoá | 950.000,00 | 948.991,00 | 948.990,08 | 948.990,08 | 017 |
| 9053-Apoio a Festa Comunitária com Participação da Rádio Comunitária do Paranoá | 30.000,00 | 30.000,00 | 30.000,00 | 30.000,00 | 016 |
| 9052-Apoio ao Evento Show popular da Qd. 25 do Paranoá | 50.000,00 | 50.000,00 | 50.000,00 | 50.000,00 | 015 |
| 9051-Apoio a Realização do VI Aniversário da Quadrilha Junina Colo de Menina | 100.000,00 | 100.000,00 | 1000.000,00 | 100.000,00 | 014 |
| 9050-Apoio a Realização de Oficinas de Reciclagem da ONG Lixomania | 40.000,00 | 40.000,00 | 40.000,00 | 0,00 | 013 |
| 9049-Apoio ao Evento 8º Triscou Queimou | 70.000,00 | 70.000,00 | 70.000,00 | 70.000,00 | 012 |
| 9048-Apoio ao Evento Valorização dos Pioneiros da Prefeitura Comunitária do Paranoá | 50.000,00 | 50.000,00 | 50.000,00 | 0,00 | 011 |
| 9047-Aniversário da Prefeitura Comunitária do Paranoá | 60.000,00 | 60.000,00 | 60.000,00 | 60.000,00 | 010 |
| 9046-Apoio ao Festival Junino e Oficina de Reciclagem do Paranoá | 100.000,00 | 0,00 | 0,00 | 0,00 | 009 |
| 9045-Apoio ao Evento Dia de Valorização dos Pioneiros do Paranoá | 20.000,00 | 20.000,00 | 20.000,00 | 0,00 | 008 |
| 9044-Apoio a 12ª Atividades Culturais da Quadrilha Triscou Queimou | 30.000,00 | 30.000,00 | 30.000,00 | 30.000,00 | 007 |
| 9043-Apoio a Realização do IV Encontro de Radiolas Reggae do Distrito Federal | 50.000,00 | 50.000,00 | 50.000,00 | 0,00 | 006 |
| 9042-Apoio ao Grêmio Recreativo Escola de Samba Unidos da Vila Paranoá | 100.000,00 | 100.000,00 | 100.000,00 | 100.000,00 | 005 |
| 9041-Apoio a atividades Culturais Alusivas às Festividades Juninas no Paranoá | 50.000,00 | 50.000,00 | 50.000,00 | 50.000,00 | 004 |
| 9040-Via Sacra de Rua do Paranoá | 50.000,00 | 49.108,00 | 49.107,64 | 49.107,64 | 003 |

Ações Culturais

| Evento | População Presente | | |
|--|--------------------|---------|--------|
| | 2008 | 2009 | 2010 |
| Cinema Voador (Secretaria da Cultura) | 1.000 | 1.100 | 1.000 |
| Teatro | 400 | 300 | 400 |
| Festival de Música | 2.000 | - | - |
| Literatura | - | - | - |
| Aniversário da Cidade: Shows Artísticos | 60.000 | 100.000 | - |
| Festa Junina | 45.000 | 60.000 | 40.000 |
| Semana Santa | 20.000 | 30.000 | 35.000 |
| Serenata de Natal | 1.000 | 1.000 | - |
| Festa do Rei Cristo (Paróquia Santa Maria) | 5.000 | - | - |
| Louvor Gospel | 2.000 | 2.000 | - |
| Dia das crianças | - | 6.000 | 5.000 |
| Aniversário Escola de Samba | - | 10.000 | - |
| Aniversário Paranoá – Som Automotivo | - | 8.000 | - |

Biblioteca

| Ano | Acervo | Usuário | Empréstimo |
|------|--------|---------|------------|
| 2008 | 8.200 | 2.500 | 2.719 |
| 2009 | 8.280 | 2.600 | 2.800 |
| 2010 | 8.500 | 2.900 | 2.310 |

5. Programa 1318- Revitalização da Cidade de Brasília**Execução Orçamentária e Financeira**

| Ação/Subtítulo | Dotação Inicial | Autorizado | Empenhado | Liquidado | Etapas SAG |
|--|-----------------|------------|-----------|-----------|------------|
| 3938-Revitalização de Áreas Urbanizadas | 100.000,00 | 97.743,00 | 97.742,37 | 97.742,37 | 023 |
| 9059-Revitalização da Praça da Qd; 26 do Paranoá | 100.000,00 | 97.743,00 | 97.742,37 | 97.742,37 | 023 |

6. Programa 1900-Juventude e Esportes de Mãos Dadas com o Futuro**Execução Orçamentária e Financeira**

| Ação/Subtítulo | Dotação Inicial | Autorizado | Empenhado | Liquidado | Etapas SAG |
|--|-------------------|------------------|------------------|------------------|------------|
| 2033-Promoção de Atividades Desportivas | 375.400,00 | 136.371,00 | 135.569,90 | 135.569,90 | |
| 9062-Instalação de Kits de Malhação nas Praças do Paranoá | 30.000,00 | 0,00 | 0,00 | 0,00 | * |
| 6942-Promoção de Atividades Desportivas no Paranoá | 345.400,00 | 136.371,00 | 135.569,90 | 135.569,90 | 027 |
| 9075-Apoio ao Desporto Amador | 87.980,00 | 85.305,00 | 49.998,00 | 49.988,00 | |
| 9063-Apoio ao XXII Edição do Campeonato Amador de Futebol do Paranoá Realizado pela Liga | 50.000,00 | 50.000,00 | 49.998,00 | 49.998,00 | 029 |
| 1-Apoio ao Desporto Amador no Paranoá | 37.980,00 | 35.305,00 | 0,00 | 0,00 | 028 |

*vetado para fins de histórico contábil

Desporto e Lazer

| Evento | Quantidade | | | População Presente | | |
|--|------------|------|------|--------------------|--------|--------|
| | 2008 | 2009 | 2010 | 2008 | 2009 | 2010 |
| Torneio de Verão (Futebol de Várzea) | 02 | 02 | - | 8.000 | 10.000 | 10.000 |
| Torneio de Futsal – Órgãos Públicos/Paranoá | - | 01 | - | - | 1.500 | - |
| Minicopa de Futebol de Salão | 01 | - | - | 4.000 | - | - |
| Copa da Cidade | 02 | - | - | - | - | - |
| Mini Maratona | 01 | 01 | 01 | 3.000 | 2.500 | - |
| Semana da Pátria (Fogo Simbólico) | 01 | 01 | - | 2.000 | 1.500 | 2.000 |
| Conselho de Desenvolvimento Rural do Paranoá | 01 | - | - | 1.000 | - | - |

7. Programa 3000 – Transporte Seguro**Execução Orçamentária e Financeira**

| Ação/Subtítulo | Dotação Inicial | Autorizado | Empenhado | Liquidado | Etapas SAG |
|---|---------------------|------------|-----------|-----------|------------|
| 1475-Recuperação e Melhoramento de Rodovias | 1.000.000,00 | | | | |
| 9061-Construção do Circulatório Viário na EQ 20/24 do Paranoá | 1.000.000,00 | 0,00 | 0,00 | 0,00 | 026 |

8. Programa 4000 – Esporte:Mente e Corpo em Equilíbrio

Execução Orçamentária e Financeira

| Ação/Subtítulo | Dotação Inicial | Autorizado | Empenhado | Liquidado | Etapa SAG |
|--|-------------------|------------|-----------|-----------|-----------|
| 3440-Reforma de Quadras de Esportes | 100.000,00 | | | | |
| 9060-Complementação da Quadra Poliesportiva da Escola Classe 01 do Paranoá | 100.000,00 | 95.713,00 | 95.712,66 | 95.712,66 | 025 |

9. Outras realizações que não se enquadram especificamente nos Programas anteriores

Análises, Exames, Licenciamentos e Outros Serviços

| Setor | Alvarás de Funcionamento | | | | | | Consultas Prévias | | |
|----------------|--------------------------|------|------|------------|------|------|-------------------|-------|-------|
| | Provisório | | | Definitivo | | | | | |
| | 2008 | 2009 | 2010 | 2008 | 2009 | 2010 | 2008 | 2009 | 2010 |
| Residencial | 46 | 42 | 53 | | | | 1.013 | 1.093 | 1.302 |
| Comercial | 255 | 237 | 267 | | | | | | |
| Industrial | -- | -- | -- | | | | | | |
| Institucional | -- | -- | --- | | | | | | |
| Área Rural | 08 | 03 | -- | | | | | | |
| Outros | 18 | -- | 24 | | | | | | |
| Total Expedido | 327 | 282 | 346 | | | | | | |

| Setor | Alvarás de Construção | | | | | |
|-----------------------|-----------------------|-----------|-----------|------------------|------------------|------------------|
| | Quantidade | | | Áreas(m²) | | |
| | 2008 | 2009 | 2010 | 2008 | 2009 | 2010 |
| Residencial | 30 | 31 | 29 | 4.206,87 | 5.779,79 | 7.895,45 |
| Comercial | 28 | -- | 24 | 10.271,12 | - | 13.024,17 |
| Outros | 02 | 28 | - | 462,07 | 12.229,09 | - |
| Total Expedido | 60 | 59 | 53 | 14.940,06 | 18.008,88 | 20.919,62 |

| Característica do Uso | Ano | Análises e Aprovações de Projetos | | | | | | | |
|-----------------------|------|-----------------------------------|-----------|-----------|-------|------------|-------|---------------|----|
| | | Nova | | Acréscimo | | Decréscimo | | Sem Acréscimo | |
| | | Qt | M²(A) | Qt | M²(B) | Qt | M²(C) | Qt | M² |
| Residencial | 2008 | 24 | 4.613,80 | | | | | | |
| | 2009 | 34 | 6.854,65 | | | | | | |
| | 2010 | 16 | 2.473,63 | | | | | | |
| Comercial | 2008 | 21 | 9.398,80 | | | | | | |
| | 2009 | 20 | 11.638,00 | | | | | | |
| | 2010 | 18 | 11.593,66 | | | | | | |
| Industrial | 2008 | - | - | | | | | | |
| | 2009 | - | - | | | | | | |
| | 2010 | - | - | | | | | | |
| Institucional | 2008 | - | - | | | | | | |
| | 2009 | - | - | | | | | | |
| | 2010 | - | - | | | | | | |
| Área Rural | 2008 | - | - | | | | | | |
| | 2009 | - | - | | | | | | |
| | 2010 | - | - | | | | | | |
| Outros | 2008 | 02 | 462,07 | | | | | | |
| | 2009 | 10 | 3.192,59 | | | | | | |
| | 2010 | 02 | 889,63 | | | | | | |

Topografia

| Especificação | Ano | Topografias | |
|-----------------------------------|------|-------------|------------|
| | | Áreas/m² | Quantidade |
| | 2008 | 2.580,00 | 19 |
| | 2009 | 20.000,00 | 55 |
| | 2010 | 23.040,00 | 180 |
| Cota de Soleira | 2010 | --- | 20 |
| Elaboração de Croquis de Cadastro | 2008 | 4.789,00 | 02 |
| | 2009 | --- | --- |
| | 2010 | 13.430,00 | 30 |

Administração de Feiras e Bancas de Jornais e Revistas

| Especificação | Quantitativo de Feiras e Bancas | | | | | |
|--------------------|---------------------------------|------|------|-----------|------|------|
| | Quantidade | | | Nº de Box | | |
| | 2008 | 2009 | 2010 | 2008 | 2009 | 2010 |
| Feiras Livres | 02 | 02 | 02 | - | - | - |
| Bancas Provisórias | 01 | 01 | 01 | - | - | - |

| Especificações | Serviços Realizados | | |
|-------------------------------------|---------------------|------|------|
| | 2008 | 2009 | 2010 |
| Recadastramentos de Feiras e Bancas | 167 | 160 | 00 |
| Fiscalizações de Feiras e Bancas | 10 | 15 | 10 |
| Documentações Expedidas | 50 | 60 | 65 |
| Processos Protocolados | 167 | 160 | 160 |
| Visitas e Reuniões | 10 | 15 | 10 |

Apoio Industrial e Rural

| Atividade | Quantidade | | |
|---|------------|-------|-------|
| | 2008 | 2009 | 2010 |
| Sistema Viário/Estradas Recuperadas (m²) km | -- | 137 | 459 |
| Vistorias Realizadas | -- | 69 | 119 |
| Produtores Rurais Cadastradas | -- | 2.115 | 2.115 |
| Associações e Cooperativas Cadastradas | -- | 19 | 19 |
| Visitas e Reuniões | -- | 36 | 38 |
| Outros | -- | | |

Junta de Serviço Militar

| Especificação | Quantidade | | |
|--|------------|------|------|
| | 2008 | 2009 | 2010 |
| Alistamentos efetuados | 999 | 1475 | 1560 |
| Fornecimento de CDI-Certificado de Dispensa de Incorporação | 842 | 1270 | 1270 |
| Fornecimento de CI- Certificado de Incorporação | 10 | 08 | 19 |
| Fornecimento de CDSA- Certificado de Dispensa do Serviço Alternativo | 12 | 18 | 04 |
| Fornecimento de CAM- Certificado de Alistamento Militar | 1129 | 1475 | 1560 |
| Atesto de desobrigação | 60 | 75 | 45 |
| Transferências de Domicílio | 84 | 48 | 38 |
| Outros | 722 | | |

Desenvolvimento e Assistência Social

| Áreas | | Quantidade | | |
|---|------------------|------------|------|------|
| | | 2008 | 2009 | 2010 |
| Encaminhamentos | Área Médica | - | 52 | 81 |
| | CODHAB/CEB/CAESB | - | 28 | 17 |
| | APEC/SINE/CRAS | - | 31 | 28 |
| | CDS/Na Hora | - | 15 | 12 |
| | Outros | - | 153 | 140 |
| Trabalho com Grupos | Gestantes | - | 30 | 27 |
| | Idosos | - | 17 | 23 |
| | Remoções | - | 18 | 14 |
| | Outros | - | 25 | 20 |
| Outras Atividades de Desenvolvimento e Assistência Social | | - | *43 | *32 |

*Assistência Jurídica

10. Informações Complementares

- Reuniões com o Conselho Regional de Segurança;
- Limpeza da Todas as Quadras do Paranoá;
- Apoio na distribuição de adubos orgânicos para ajuda na agricultura familiar;

11. Diagnóstico do Desenvolvimento da Unidade

Ações significativas de interesse público foram realizadas na Região Administrativa do Paranoá com a implementação de projetos de Reforma de Colégios, Pavimentação de Becos, Play Ground, Quadra Poliesportiva e Construção de Praças.

5.08. ADMINISTRAÇÃO REGIONAL DO NÚCLEO BANDEIRANTE – RA VIII

A Administração Regional do Núcleo Bandeirante – RAVIII é órgão da Administração Direta Regionalizada, vinculada a Secretaria de Estado de Governo.

De acordo com o Regimento Interno aprovado pelo Decreto nº 16.247 de 29/12/1994, tem por competência representar o Governo do Distrito Federal no âmbito da Região Administrativa VIII, assim como coordenar e executar atividades e serviços de interesse público em sua jurisdição, por meio do planejamento, coordenação e execução direta das atividades delas decorrentes.

Força de Trabalho

| Servidores | Atividade-Meio | | Atividade-Fim | | Total |
|---|-----------------------|-----------------------|-----------------------|-----------------------|------------|
| | Com cargo em comissão | Sem cargo em comissão | Com cargo em comissão | Sem cargo em comissão | |
| Quadro do GDF | 04 | 13 | 02 | 07 | 26 |
| Requisitados Órgãos do GDF | 02 | 05 | - | - | 07 |
| Servidores comissionados, sem vínculo efetivo | 33 | - | 36 | - | 69 |
| Estagiários | - | 02 | - | 02 | 04 |
| Subtotal (Força de Trabalho) | 39 | 20 | 38 | 09 | 106 |
| (+) Cedidos para outros órgãos | - | 01 | - | - | 01 |
| Total Geral | 39 | 21 | 38 | 09 | 107 |

Obs.: Pagamento de Pessoal realizado pela Secretaria de Governo.

Realizações

1. Programa 0084 – Urbanização

Execução Orçamentária e Financeira

| Ação/Subtítulo | Dotação Inicial | Autorizado | Empenhado | Liquidado | Etapas SAG |
|--|------------------|-------------------|-------------------|-------------------|------------|
| 1101-Implantação de Vias e Obras Complementares de Urbanização | 0,00 | 474.249,00 | 237.248,34 | 237.248,34 | |
| 9495-Construção de Parquinho | 0,00 | 120.000,00 | 0 | 0 | 018 |
| 9498-Duplicação do Estacionamento da 2ª Avenida | 0,00 | 138.007 | 138.006,86 | 138.006,86 | 016 |
| 9497-Execução de Obras de Ajardinamento nos Canteiros Centrais do Núcleo Bandeirante | 0,00 | 120.000,00 | 0 | 0 | 015 |
| 9496-Construção de Sistema de Drenagem da Rua da Ferrovia | 0,00 | 99.242 | 99.241,48 | 99.241,48 | 014 |
| 1110-Execução de Obras de Urbanização | 50.000,00 | 346.197,00 | 346.196,42 | 346.196,42 | |
| 6452-Execução de Obras de Urbanização | 50.000,00 | 346.197,00 | 346.196,92 | 346.196,92 | 009 |
| 1950-Construção de Praça Pública | 0,00 | 145.000,00 | 145.000,00 | | |
| 9463-Implantação Ponto de Encontro da Comunidade | 0,00 | 145.000,00 | 145.000,00 | 0 | 019 |

Obs.: Subtítulo 9495 e 9497, etapas 18 e 15 – crédito cancelado pela Lei nº 4.525, de 20/12/2010.

2. Programa 0100 – Apoio Administrativo

Execução Orçamentária e Financeira

| Ação/Subtítulo | Dotação Inicial | Autorizado | Empenhado | Liquidado | Etapas SAG |
|--|---------------------|-------------------|-------------------|-------------------|------------|
| 8517-Manutenção de Serviços Administrativos Gerais | 1.038.112,00 | 551.130,00 | 511.602,88 | 507.501,80 | |
| 6448-Manutenção de Serviços Administrativos Gerais da Administração Regional do Núcleo Bandeirante | 1.038.112,00 | 551.130,00 | 511.602,88 | 507.501,80 | 002 |

3. Programa 0700 – Cidade Limpa e Urbanizada - Garantia de Bem Estar Social

Execução Orçamentária e Financeira

| Ação/Subtítulo | Dotação Inicial | Autorizado | Empenhado | Liquidado | Etapas SAG |
|---|-------------------|-------------|-------------|-------------|------------|
| 8508-Manutenção de Áreas Urbanizadas e Ajardinadas | 111.280,00 | 0,00 | 0,00 | 0,00 | |
| 6449-Manutenção de Áreas Urbanizadas e Ajardinadas | 111.280,00 | 8.088,00 | 0,00 | 0,00 | 010 |

Obs.: Subtítulo 8508 etapa 10 – crédito cancelado pela Lei nº 4.475 de 22 de maio de 2010.

Execução de obras

| Especificação | Discriminação das Obras | Unid | Ano | | |
|----------------|-------------------------|------|--------|----------|----------|
| | | | 2008 | 2009 | 2010 |
| Sistema Viário | Pavimentação asfáltica | m³ | 264,00 | 679,00 | 1.262,00 |
| | Encascalhamento | m² | 451,00 | 1.204,00 | 1.099,00 |

| Especificação | Discriminação das Obras | Unid | Ano | | |
|------------------------|--|-------|--------|----------|----------|
| | | | 2008 | 2009 | 2010 |
| | Passeios | m² | 230,00 | 400,00 | 426,00 |
| | Meio- fios | m | 563 | 511,00 | 599,00 |
| | Quebra-molas | Unid. | 09 | 02 | - |
| Jardins | Gramado | m² | 440 | 1.055,00 | 1.150,00 |
| | Arborização | Unid. | 144 | 262 | 397 |
| Rede de infraestrutura | Captação de águas pluviais- B. de lobo | Unid. | 90 | 530 | 459 |
| Mobiliário urbano | Bancos de Praça | Unid. | 47 | 34 | 30 |
| | Muro | m² | 115 | 273,00 | 212,00 |
| Esporte e lazer | Parque infantil | Unid. | 13 | 30 | 21 |

Serviços de manutenção e recuperação

| Discriminação dos Serviços | Unid | Ano | | |
|---|---------|----------|-----------|-----------|
| | | 2008 | 2009 | 2010 |
| Operação Tapa-buraco | m³ | 887,00 | 3.587,00 | 6.153,00 |
| Recapeamento | m² | 343,00 | 1.192,00 | 1.175,00 |
| Desobstrução de boca-de-lobo | unid | 847 | 1.158 | 605 |
| Reposição de tampas de PV e boca-de-lobo | unid | 102 | 126 | 104 |
| Recuperação de calçadas | m² | 364,00 | 765,00 | 600,00 |
| Reposição de meio-fios | unid | 454 | 944 | 231 |
| Replanteio de mudas de árvores | Unid. | 388 | 764 | 235 |
| Transporte de mat. Apreendidos (retirada de moradores de rua) | Viagens | 134 | 98 | 44 |
| Capina e rastelagem | m² | 709,00 | 1.601,00 | 1.867,00 |
| Remoção de entulho | m³ | 9.977,00 | 12.952,00 | 11.075,00 |
| Serviços de terraplanagem | m² | 1.135,00 | 895,00 | 932,00 |
| Roçagem manual | m² | 510,00 | 2.136,00 | 2.226,00 |
| Roçagem mecânica | m² | 1.410,00 | 3.319,00 | 3.135,00 |
| Outros-Pintura de meio-fios | Unid. | 2.254,00 | 2.017,00 | 1.340,00 |

4. Programa 0750 – Gestão de Pessoas

Execução Orçamentária e Financeira

| Ação/Subtítulo | Dotação Inicial | Autorizado | Empenhado | Liquidado | Etapas SAG |
|---|------------------|-------------|-------------|-------------|------------|
| 2655-Capacitação de Recursos Humanos | 12.660,00 | 0,00 | 0,00 | 0,00 | |
| 8414-Aperfeiçoamento profissional dos servidores da Região Administrativa VIII - Núcleo Bandeirante | 12.660,00 | 0,00 | 0,00 | 0,00 | 003 |

Obs.: Crédito cancelado pela SEPLAG.

5. Programa 1300 – Difusão e Promoção Cultural

Execução Orçamentária e Financeira

| Ação/Subtítulo | Dotação Inicial | Autorizado | Empenhado | Liquidado | Etapas SAG |
|--|-------------------|-------------|-------------|-------------|------------|
| 6324-Realização de Eventos Culturais E Religiosos | 40.000,00 | 0,00 | 0,00 | 0,00 | |
| 9067-Apoio a realização da Via Sacra da Paróquia São João Bosco - Núcleo Bandeirante | 40.000,00 | 0,00 | 0,00 | 0,00 | 007 |
| 2007-Promoção de Atividades Culturais | 260.180,00 | | | | |
| 9066-Apoio ao de Projeto Criança Cidadão do Amanhã - Instituto Educarte | 30.000,00 | 0,00 | 0,00 | 0,00 | 006 |
| 9065-Apoio ao Projeto Arte e Cidadania | 100.000,00 | 0,00 | 0,00 | 0,00 | 005 |
| 9064-Promoção de Atividades Culturais no Núcleo Bandeirante | 50.000,00 | 0,00 | 0,00 | 0,00 | 001 |
| 6447-Promoção de Atividades Culturais no Núcleo Bandeirante | 80.180,00 | 80.156,00 | 0,00 | 0,00 | 004 |

Obs.: Recursos do programa executados por ter ocorrido cancelamento efetuado pela SEPLAG.

Ações culturais

Atividades culturais

| Setor | Ações desenvolvidas | | | Quantidade | | | População presente | | |
|----------------------|---------------------|------|------|------------|------|------|--------------------|------|-------|
| | 2008 | 2009 | 2010 | 2008 | 2009 | 2010 | 2008 | 2009 | 2010 |
| Teatro | 08 | - | - | 340 | - | - | - | - | - |
| Música | 08 | - | - | 157 | - | - | 800 | - | - |
| Dança | 18 | - | - | 800 | - | 456 | 3.000 | - | - |
| Outros (especificar) | 08 | - | - | 800 | - | 90 | 7.100 | - | 1.000 |

Outros: Aulas de capoeira

Biblioteca

| Ano | Frequência | Inscrição | Empréstimo | Devolução | Aquisição | Seleção | Descarte | Registro | Telecentro |
|-------------|---------------|------------|--------------|--------------|--------------|------------|--------------|------------|--------------|
| 2008 | 32.127 | 403 | 5.760 | 5.356 | 7.326 | 539 | 4.415 | 399 | 7.421 |
| 2009 | 28.669 | 332 | 4.367 | 3.353 | 5.161 | 438 | 3.602 | 288 | 3.009 |
| 2010 | 14.529 | 249 | 2.850 | 2.623 | 5.304 | 249 | 5.070 | 229 | 1.289 |

6. Programa 1464 – Responsabilidade Social e Segurança Alimentar

Execução Orçamentária e Financeira

| Ação/Subtítulo | Dotação Inicial | Autorizado | Empenhado | Liquidado | Etapa SAG |
|---|------------------|------------|-----------|-----------|-----------|
| 2094-Promoção de Assistência Social Comunitária | 16.880,00 | 3,00 | 0,00 | 0,00 | |
| 8377-Promoção de Assistência Social Comunitário no Núcleo Bandeirante | 16.880,00 | 11.819,00 | 0,00 | 0,00 | 012 |

Obs.: Ação não iniciada por indefinição de projeto

7. Programa 1900 – Juventude e Esporte de Mãos Dadas com o Futuro

Execução Orçamentária e Financeira

| Ação/Subtítulo | Dotação Inicial | Autorizado | Empenhado | Liquidado | Etapa SAG |
|---|------------------|-------------------|-------------------|-------------------|-----------|
| 2033-Promoção de Atividades Desportivas | 27.008,00 | 0,00 | 0,00 | 0,00 | |
| 6446-Promoção de Atividades Desportivas no Núcleo Bandeirante | 27.008,00 | 0,00 | 0,00 | 0,00 | 011 |
| 9073-Apoio ao Esporte, Educação Física e Lazer | | 250.000,00 | 250.000,00 | 250.000,00 | |
| 9737-Apoio a Realização da Copa Brasília Internacional | | 250.000,00 | 250.000,00 | 250.000,00 | |

8. Programa 3000 – Administrando Nossa Cidade

Execução Orçamentária e Financeira

| Ação/Subtítulo | Dotação Inicial | Autorizado | Empenhado | Liquidado | Etapa SAG |
|---|------------------|-------------|-------------|-------------|-----------|
| 3903-Reforma de Prédios E Próprios | 16.880,00 | 1,00 | 0,00 | 0,00 | |
| 8531-Reforma de Prédios e Próprios da Região Administrativa VIII - Núcleo Bandeirante | 16.880,00 | 1,00 | 0,00 | 0,00 | 008 |

Obs.: Crédito contingenciado pela SEPLAG.

9. Programa 4000 – Esporte: Mente e Corpo em Equilíbrio

Execução Orçamentária e Financeira

| Ação/Subtítulo | Dotação Inicial | Autorizado | Empenhado | Liquidado | Etapa SAG |
|---|-----------------|-------------|-------------|-------------|-----------|
| 1745-Construção de Quadras Poliesportivas | 0,00 | 0,00 | 0,00 | 0,00 | |
| 9493-Construção de Quadra Poliesportiva e de Esportes | 0,00 | 0,00 | 0,00 | 0,00 | 017 |

Obs.: Crédito cancelado na forma pela Lei nº 4.525 de 20 de dezembro de 2010.

Esporte e lazer

| Ações desenvolvidas | Qt. 2008 | População Presente 2008 | Qt. 2009 | População Presente 2009 | Qt. 2010 | População Presente 2010 | Parceria |
|-------------------------------------|----------|-------------------------|----------|-------------------------|----------|-------------------------|----------------------|
| Ginástica Localizada | 60 | 90 | 202 | 550 | 90 | 30 | Adm. N. B |
| Atividade de Capoeira | 83 | 40 | 89 | 360 | | | Grito da Liberdade |
| Dança de salão | 230 | 150 | 222 | 1.040 | 180 | 60 | Adm. N.B e DRE |
| Aulas de Jiu-Jitsu | 121 | 20 | 113 | 100 | 10 | 25 | Adm. N.B e Professor |
| CID- Centro de Iniciação Desportiva | 70 | 400 | 621 | 5.350 | 170 | 450 | Adm. N.B e Professor |

10. Outras realizações que não se enquadram nos Programas anteriores

Análises, Exames, Licenciamentos e Outros Serviços

| Setor | Alvarás de Funcionamento | | | | | | Consultas Prévias | | |
|-----------------------|--------------------------|------------|-----------|-----------------|------------------|-----------------|-------------------|------|------|
| | Provisório | | | Definitivo | | | 2008 | 2009 | 2010 |
| | 2008 | 2009 | 2010 | 2008 | 2009 | 2010 | | | |
| Residencial | | 03 | | | 01 | 27 | | | |
| Comercial | 126 | 110 | 24 | 171 | 128 | 88 | | | |
| Industrial | | | | | | 07 | | | |
| Institucional | | | | | | 03 | | | |
| Outros | 14 | 13 | | | | | | | |
| Total Expedido | 140 | 123 | 24 | 171 | 129 | 125 | | | |
| Setor | Alvarás de Construção | | | | | | | | |
| | Quantidade | | | Área (m²) | | | 2008 | 2009 | 2010 |
| | 2008 | 2009 | 2010 | 2008 | 2009 | 2010 | | | |
| Residencial | 23 | 16 | 06 | 3.861,92 | 3.641,98 | 1.072,95 | | | |
| Comercial | 04 | 05 | 05 | 2.252,65 | 18.994,16 | 4.961,82 | | | |
| Industrial | 03 | 07 | 02 | 1.538,12 | 3.228,41 | 1.541,84 | | | |
| Outros | | 01 | 01 | | 443,00 | 441,72 | | | |
| Total Expedido | 30 | 29 | 14 | 7.652,69 | 26.307,55 | 8.018,33 | | | |

| Setor | Cartas de Habite-se Expedidas | | | | | |
|-----------------------|-------------------------------|-----------|-----------|-----------------|------------------|-----------------|
| | Quantidade | | | Área (m²) | | |
| | 2008 | 2009 | 2010 | 2008 | 2009 | 2010 |
| Residencial | 13 | 17 | 09 | 3.598,26 | 9.261,46 | 1.904,88 |
| Comercial | 03 | 01 | 01 | 1.248,62 | 277,64 | 384,74 |
| Industrial | 01 | 03 | 01 | 464,50 | 1.662,72 | 461,25 |
| Total Expedido | 18 | 24 | 11 | 6.499,26 | 12.728,95 | 2.750,87 |

| Característica do Uso | Ano | Análises e Aprovações de Projetos | | | | | | | |
|-----------------------|------|-----------------------------------|----------|-----------|-----------|------------|-----------|---------------|--------|
| | | Nova | | Acréscimo | | Decréscimo | | Sem Acréscimo | |
| | | Qt | m² (A) | Qt | m² (B) | Qt | m² (C) | Qt | m² |
| Residencial | 2008 | 11 | 2.110,35 | 14 | 2.609,39 | - | - | - | - |
| | 2009 | 04 | 5.876,69 | 11 | 2.521,61 | - | - | - | - |
| | 2010 | 08 | 1.515,62 | 15 | 3.013,50 | 02 | 511,05 | 01 | 291,23 |
| Comercial | 2008 | 02 | 1.688,97 | 03 | 8.107,18 | 01 | 1.123,00 | - | - |
| | 2009 | 03 | 3.517,61 | 02 | 11.898,43 | 01 | 11.184,54 | - | - |
| | 2010 | 02 | 6.896,08 | 03 | 8.216,17 | - | - | 01 | 384,74 |
| Industrial | 2008 | - | - | 01 | 61,74 | 01 | 119,00 | - | - |
| | 2009 | 06 | 2.316,80 | 02 | 1.252,22 | - | - | - | - |
| | 2010 | 01 | 609,15 | 02 | 1.055,82 | - | - | - | - |
| Institucional | 2008 | - | - | 04 | 953,87 | - | - | - | - |
| | 2010 | 01 | 1.530,74 | - | - | - | - | - | - |
| Outros | 2008 | - | - | - | - | - | - | - | - |
| | 2009 | 04 | 1.166,33 | 02 | 884,88 | - | - | - | - |
| | 2010 | 02 | 19,80 | - | - | - | - | - | - |

Outros: Letreiros em área pública.

Topografia

| Especificação | Ano | Topografias | |
|--------------------------------------|------|-------------|------------|
| | | Área/m² | Quantidade |
| Demarcação para Alvará de Construção | 2008 | 2.828,47 | 15 |
| | 2009 | 803,75 | 03 |
| | 2010 | 3.384,22 | 03 |
| Levantamento para Carta de Habite-se | 2008 | 5.024,36 | 15 |
| | 2009 | 2.933,77 | 17 |
| | 2010 | 2.894,78 | 15 |

Administração de Feiras e Bancas de Jornais e Revistas

| Especificações | Quantitativo de Feiras e Bancas | | | | | |
|--------------------|---------------------------------|------|------|-----------|------|------|
| | Quantidade | | | Nº de Box | | |
| | 2008 | 2009 | 2010 | 2008 | 2009 | 2010 |
| Feiras Permanentes | 01 | 01 | 01 | 108 | 108 | 108 |
| Outros | 01 | 01 | 42 | 47 | 47 | 47 |

Outros: Ambulantes 23 e carrinhos de cachorro quente 19.

| Especificações | Serviços Realizados | | |
|----------------------------------|---------------------|--------|--------|
| | 2008 | 2009 | 2010 |
| Fiscalizações de Feiras e Bancas | Diária | Diária | Diária |
| Processos Protocolados | 136 | 170 | 54 |
| Outros | 313 | 193 | 184 |

Outros: Notificações

Junta de Serviço Militar

| Especificação | Quantidade | | |
|---|------------|------|------|
| | 2008 | 2009 | 2010 |
| Alistamentos efetuados | 874 | 778 | 820 |
| Fornecimento de CDI – Certificado de Dispensa de Incorporação | - | - | 799 |
| Fornecimento de CI – Certificado de Incorporação | - | - | 08 |
| Fornecimento de CDSA – Certificado de Dispensa do Serviço Alternativo | - | - | 05 |
| Fornecimento de CAM – Certificado de Alistamento Militar | - | - | 820 |
| Atestado de desobrigação | - | - | 38 |
| Transferências de Domicílio | - | - | 50 |

Desenvolvimento e Assistência Social

| Áreas | Quantidade | | |
|---------------------|------------|------|------|
| | 2008 | 2009 | 2010 |
| Trabalho com Grupos | Gestantes | - | 147 |
| | Idosos | - | 178 |
| | Outros | - | 390 |

Outros: 02 entrega de leite em pó para deficientes; 375 entrega de cobertor, mochila e kit de material escolar, 15 sendo outras doações.

05.09. ADMINISTRAÇÃO REGIONAL DE CEILÂNDIA – RA IX

A Administração Regional de Ceilândia - RA IX, órgão da Administração Direta, está vinculada à Secretaria de Estado do Governo, conforme Decreto nº 27.591, de 1º de janeiro de 2007, que dispõe sobre a estrutura administrativa do Governo do Distrito Federal.

A Unidade tem como função básica, coordenar e executar atividades e serviços de interesse públicos em sua área de atuação, conforme o Decreto nº 16.247, de 29 de dezembro de 1994, Art. 1º, o qual aprova o regimento da Administração Regional de Ceilândia, até que seja aprovado o Regimento Interno da Secretaria de Estado de Governo do Distrito Federal, conforme Decreto nº 27.982, de 28 de maio de 2007, que dispõe sobre a estrutura administrativa da Secretaria de Estado de Governo do Distrito Federal, e define a estrutura administrativa da Administração Regional de Ceilândia.

As competências são desenvolvidas com vista ao planejamento, à supervisão, à fiscalização específica e à execução direta das atividades dela decorrentes, na forma do art. 2º do Decreto nº 16.247/94.

Força de Trabalho

| Servidores | Atividade-Meio | | Atividade-Fim | | Total |
|---|-----------------------|-----------------------|-----------------------|-----------------------|------------|
| | Com cargo em comissão | Sem cargo em comissão | Com cargo em comissão | Sem cargo em comissão | |
| Quadro do GDF | 38 | 11 | 30 | 10 | 89 |
| Requisitados Órgãos do GDF | 07 | 05 | 05 | 08 | 25 |
| Servidores comissionados, sem vínculo efetivo | 108 | 367 | 100 | - | 475 |
| Estagiários | - | 17 | - | - | 17 |
| Subtotal (Força de Trabalho) | 153 | 33 | 402 | 18 | 606 |
| (+) Cedidos para outros órgãos | - | - | - | 03 | 03 |
| Total Geral | 153 | 33 | 402 | 21 | 609 |

Obs: Pagamento de Pessoal realizado pela Secretaria de Governo

Realizações

1. Programa 0084 – Urbanização

Execução Orçamentária e Financeira

| Ação/Subtítulo | Dotação Inicial | Autorizado | Empenhado | Liquidado | Nº da Etapa no SAG |
|--|----------------------|---------------------|---------------------|---------------------|--|
| 1110-Execução de Obras de Urbanização | 11.836.220,00 | 7.771.825,00 | 4.786.208,00 | 4.627.234,00 | 042, 089, 090, 097, 0103, 0105, 0106, 0107 |
| 6948 – Execução de Obras de Urbanização em Ceilândia(*) | 55.000,00 | 1.053.589,00 | 1.034.962,33 | 961.592,35 | |
| 8114- Implantação de Drenagem de Águas Pluviais no P Sul, P Norte e Setor “O” | 5.000,00 | 0,00 | 0,00 | 0,00 | 044 |
| 9085-Construção de quadra de esportes QNM 5/7 - Paróquia São Francisco. - 1.090,00m² de calçadas recuperadas em pedra portuguesa e intertravado na Avenida Hélio Prates. | 100.000,00 | 97.949,00 | 97.948,34 | 97.948,34 | 045 |
| 9086-Reforma Pista Atletismo – CE nº 03 C. Sul - 1.228,50m² de calçada construída em volta da Feira do Produtor – P Norte – Ceilândia | 100.000,00 | 97.156,00 | 97.155,50 | 97.155,50 | 046 |
| 9087-Execução de Obras de Urbanização e Infraestrutura em Ceilândia (**) | 10.000.000,00 | 5.451.755,00 | 2.534.776,84 | 1.866.149,96 | |
| 1110-Execução de Obras de Urbanização | 1.450.000,00 | 1.799.505,00 | 1.799.493,00 | 1.799.493,00 | |
| 9090- Implantação de parque infantil –kit Idoso-kit Malhadinha e Fechamento com Muro Entre o CEF 04 e a Igreja na EQNM 21/23 - 1.015,60m² de praça urbanizada da Feira do Setor P Norte – Ceilândia/DF | 150.000,00 | 147.920,00 | 147.919,00 | 147.919,00 | 053 |
| 9091- Urbanização da EQNM 23/25 - 1.813,18M². de área urbanizada com construção de passeios e instalação de kit idoso, kit malhadinha e parque infantil na EQNM 22/24 – Ceilândia/DF | 150.000,00 | 147.327,00 | 147.326,00 | 147.326,00 | 054 |
| 9092-Urbanização de toda a área da EQNM 05/07 Crédito cancelado, conforme Lei nº 4.475 de 22/06/2010, publicada no DODF nº 120 de 23/06/2010 | 250.000,00 | 0,00 | 0,00 | 0,00 | 055 |

| Ação/Subtítulo | Dotação Inicial | Autorizado | Empenhado | Liquidado | Nº da Etapa no SAG |
|--|-----------------|------------|------------|------------|--------------------|
| 9093- Implantação de estacionamento e calçamento da EQNM 07/09 Crédito cancelado, conforme Lei nº 4.478 de 01 de julho de 2010, publicada no DODF nº 126, Ed. extra. | 150.000,00 | 0,00 | 0,00 | 0,00 | 056 |
| 9094-Urbanizaçã da QNM 09/11 Crédito cancelado, conforme Lei nº 4.475 de 22/06/2010, publicada no DODF nº 120 de 23/06/2010 | 150.000,00 | 0,00 | 0,00 | 0,00 | 057 |
| 9095- Revitalização da Praça da EQNM 02/04 2.961,65m² de praça revitalizada na EQNM 02/04 – Ceilândia. | 150.000,00 | 148.360,00 | 148.359,00 | 148.359,00 | 058 |
| 9096-Revitalização da EQNM 06/08 534,43m² de área revitalizada na EQNM 06/08- Ceilândia Norte | 150.000,00 | 147.457,00 | 147.456,00 | 147.456,00 | 059 |
| 9097- Revitalização da EQNM 08/10 920,76m² de área revitalizada na EQNM 08/10 – Ceilândia Norte. | 150.000,00 | 97.996,00 | 97.995,00 | 97.995,00 | 060 |
| 9098- Reforma da Praça da EQNO 03/05 1.365,03 de construção de Ponto de Encontro e Convivência na QNO 17/QNO 16 – Setor “O” – Ceilândia; | 150.000,00 | 148.290,00 | 148.289,00 | 148.289,00 | 061 |
| 9557-Urbanização da Praça da QNP 22 com construção de Playground e Complexo de Longevidade 618,48m² de praça urbanizada na QNP 22 – Ceilândia/DF, com construção de playground e complexo da Longevidade. | 0,00 | 147.862,00 | 147.861,00 | 147.861,00 | 084 |
| 9564- Implantação de Estacionamento na Praça da EQNM 20/22 de Ceilândia : 966,65m² de estacionamento construído na Praça da EQNM 20/22 - Ceilândia; | 0,00 | 144.879,00 | 144.878,00 | 144.878,00 | 088 |
| 9566-Construção de Calçada para prática de Caminhada na Pista Central em Frente às QNR (S) em Ceilândia 3.369,53m de calçada para prática de Caminhada construída na Pista Central em Frente às QNR (S) – Via 10 – Ceilândia/DF; | 0,00 | 147.900,00 | 147.900, | 147.900,0 | 0080 |
| 9567- Execução de Obras de Urbanização na Cidade de Ceilândia : 3.333,92m² de urbanização com colocação de meios-fios entre as QNR 02 E QI 10/15, QNR 03 E QI 14/18 E QNR 04 E QI 22 – Ceilândia/DF. | 0,00 | 147.932,00 | 147.931,00 | 147.931,00 | 085 |
| 9568-Construção de Complexo da Longevidade no Condomínio Privê em Ceilândia; 103,50m de complexo construído no Condomínio Privê – Rua 13 – Ceilândia/DF | 0,00 | 77.020,00 | 77.019,00 | 77.019,00 | 083 |
| 9587- Construção de Estacionamento no Setor QNQ de Ceilândia 808,26m de estacionamento construído no Setor QNQ – Conjunto 01 –Ceilândia/DF | 0,00 | 148.218,00 | 148.217,00 | 148.217,00 | 114 |
| 9594 – Construção de Estacionamento na EQN 02 entre os conjuntos A e B em Ceilândia 981,11m² de estacionamento construído na EQN 02 entre os Conjuntos A e B em Ceilândia/DF | 0,00 | 148.344,00 | 148.343,79 | 148.343,79 | 115 |
| 1234-Implantação de Placas de Endereçamento | 14.220,00 | 0,00 | 0,00 | 0,00 | |
| 0001-Implantação de Placas de Endereçamento em Ceilândia. Cancelada por meio do Decreto nº 32.280 de 30/09/10, publ. no DODF nº 189 d 01/10/2010 | 14.220,00 | 0,00 | 0,00 | 0,00 | 048 |
| 1950-Construção de Praça Pública | 7.000,00 | 0,00 | 0,00 | 0,00 | |
| 6472 – Construção de Praça Pública em Ceilândia. Contingenciada pela SEPLAG | 5.000,00 | 0,00 | 0,00 | 0,00 | |
| 8188-Construção de Área Esportiva na QNO 20 Lançada na LOA como Urbanização da Praça da QN 614, ao Lado do Conjunto “E”- Samambaia. Ação bloqueada pela SEPLAG | 2.000,00 | 0,00 | 0,00 | 0,00 | |
| 5024- Casa da Cultura de Ceilândia | 5.000,00 | 0,00 | 0,00 | 0,00 | |
| 0002-Construção da Casa de Cultura em Ceilândia – | 5.000,00 | 0,00 | 0,00 | 0,00 | 051 |

| Ação/Subtítulo | Dotação Inicial | Autorizado | Empenhado | Liquidado | Nº da Etapa no SAG |
|--|-----------------|------------|-----------|-----------|--------------------|
| RA IX. Cancelada por meio do Decreto nº 32.280 de 30/09/10, publ. No DODF nº 189 de 01/10/2010 | | | | | |

Realizações:**Subtítulo 6948 (*) – Execução de Obras de Urbanização em Ceilândia**

- 346,33m² de brinquedoteca construída na emergência do Hospital Regional de Ceilândia/HRC e de reforma de brinquedoteca da internação ambulatoriais e circulação da pediatria do HRC. Empenhado: 122.732,00, Liquidado: 122.732,00 - Etapa no SAG: 042;

- 3.348m² de calçada de acessibilidade construída nas vias de ligação Ceilândia Norte/ "P" Norte- Empenhado: R\$ 147.885,00, Liquidado: R\$ 147.885,00 – Etapa no SAG: 089.

- 750,00m² área urbanizada com a construção de passeios e instalação de kit idoso, kit malhadinha e parque infantil na Praça da EQNN 17/19 - Ceilândia-Norte - Empenhado: R\$ 148.475,00 e Liquidado: R\$ 148.475,00 – Etapa no SAG: 090.

- 78,12m² de execução de cobertura e instalação de equipamentos para playground no parque, localizado na EQNM 02/04 – Escola Classe 10 – Ceilândia/DF- Empenhado: R\$ 14.500,00 e Liquidado: R\$ 14.500,00 – Etapa no SAG: 097.

- 2.572,49 m meios-fios implantados na QNP 01/05 E QNR 03/04 – Ceilândia/DF, Empenhado: R\$ 146.577,00 e Liquidado: R\$ 146.577,00 – Etapa no SAG: 0103;

- 771,25m² de pátio de múltiplas funções construído na EQNP 24/28 – Ceilândia/DF- Empenhado: R\$ 146.648,00 Liquidado: R\$ 146.648,00 – Etapa no SAG: 0105;

- 2.549,38m² de urbanização realizada na QNN 37 – Ceilândia/DF – Empenhado: R\$ 146.735,00 e Liquidado: R\$ 146.735,00 – Etapa SAG: 0106;

- 4.291,84m² grama plantada na Via P 01 – Ceilândia/DF – Empenhado: R\$ 146.413,00 e Liquidado: R\$ 146.413,00 – Etapa no SAG: 0107

9087 ()-Execução de Obras de Urbanização e Infraestrutura em Ceilândia**

- Confecção de projetos executivos de urbanização, arquitetura, levantamento topográfico, planilha orçamentária, cronograma físico-financeiro e BDI. Empenhado: R\$ 97.658,00 e Liquidado: R\$ 97.658,00 – Etapa SAG: 0113

- 1.320,00m² de quadra poliesportiva construída na QNR 04. Empenhado: R\$ 146.116,00 e Liquidado: R\$ 146.116,00 – Etapa SAG: 0102

- 2.432,85m² de praça reformada com implantação de parque infantil, kit idoso e kit malhadinha na EQNN 03/05 – Empenhado: R\$ 147.967,00 e Liquidado: R\$ 147.967,00 – Etapa SAG: 0104

- 1.610,81 m² referente à 02 quadras poliesportivas reformadas na EQNP 16 E EQNP 36 escola classe em Ceilândia – Empenhado: R\$ 135.629,00 e Liquidado: R\$ 135.629,00 – Etapa SAG: 0112

- 187,71m² de galpão de produção construído na EQNM 02/04 –Empenhado: R\$ 148.592,00 e Liquidado: R\$ 148.592,00 – Etapa SAG: 0047

- 1.676,94m² de quadra de esportes reformada na praça do trabalhador com implantação de circuito de ginástica na QNM 13 e EQNM 2/4 – Ceilândia- Empenhado: R\$ 148.471,00 e Liquidado: R\$ 148.471,00 – Etapa SAG: 0101

– 2.753 m² de praça urbanizada e construída na EQNM 19/21, com implantação de Parque infantil, kit idoso, plantio de grama e palmeiras, colocação de bancos – EQNM 04/06 – Empenhado: R\$ 145.369,00 e Liquidado: R\$ 145.369,00 – Etapa SAG: 79.

– 2.404,47 m² de praça construída com playground da longevidade e equipamentos de esporte lazer QNP 11 – Ceilândia/DF – Empenhado: R\$ 145.196,00 e Liquidado: R\$ 84.867,00 – Etapa SAG: 0081

– 613,39 m² de equipamentos de academia da terceira idade e kit ginástica instalados na QNP 14, QNP 15 e EQNM 21/23 – Ceilândia /DF- Empenhado: R\$ 122.092,00 e Liquidado: R\$ 122.092,00 – Etapa SAG: 093

– 736,97m² de quadra de esportes reformada com urbanização de área adjacente na EQNM 17/19 – Ceilândia/DF – Empenhado: R\$ 147.190,00 e Liquidado: R\$ 147.190,00 – Etapa SAG: 094

– 578,30m² de praça revitalizada na QNO 18 entre os conjuntos 21/27/17/19 – Setor “O” Ceilândia – Empenhado: R\$ 131.717,00 e Liquidado: R\$ 122.738,00 – Etapa SAG: 095

– 1.922,22m² de alambrado construído e guarita no Centro Cultural na QNN 13 –Empenhado: R\$ 143.814,00 e Liquidado: R\$ 85.414,00 – Etapa SAG: 096

– 1.155,40m² de pista de skate revitalizada na praça dos eucaliptos – QNM 14, – Empenhado: R\$ 143.674,00 e Liquidado: R\$ 135.797,00 – Etapa SAG: 098

A ação 9089 referente ao Término do Parque Infantil – kit malhadinha e Kit Idoso- da EQNM 19/21 foi cancelada por Lei nº 4.478, publicada no DODF nº 126, edição extra de 1º de julho de 2010. Etapa SAG: 052

Várias ações executadas no programa de Execução de Obras de Urbanização em Ceilândia foram implementadas segundo avaliações e planejamento da Administração Regional e a partir das reivindicações da comunidade. Os projetos atenderam as expectativas do público-alvo beneficiado ao sanar e amenizar os problemas gerados nos anos anteriores pela ausência de infra-estrutura, urbanização e lazer nos locais solicitados pela população e que proporcionou melhor qualidade vida.

Serviços de manutenção e recuperação

| Discriminação das Obras | Unid. | Quantidade | | |
|--|----------------|------------|--------|------------|
| | | 2008 | 2009 | 2010 |
| Operação tapa-buraco (Novacap) | m ³ | 169.374,07 | 180,66 | 125.650,58 |
| Recapeamento | m ³ | 1.954 | - | - |
| Confecção de quebra molas | Unid. | 10 | - | - |
| Desobstrução de bocas de lobo | Unid. | 109 | 17 | 61 |
| Reposição de tampas de PV e boca de lobo | Unid. | 49 | 48 | 150 |
| Recuperação de calçadas | m ² | 1.246,50 | 1.324 | 1.864 |
| Transporte de insumos e ferramentas | Viag. | 773 | - | 469 |
| Reforma de Equipamentos públicos | Unid. | - | 238 | 198 |
| Transporte de material apreendido | Viag. | - | 162 | 63 |
| Capina, varrição e rastelagem | m ² | 2.009 | 2.875 | 1.300 |
| Remoção de entulhos | m ³ | 28.441 | 22.715 | 22.920 |
| Reposição de meios-fios | Unid. | 1.407 | 490 | 406 |
| Serviços de terraplanagem | m ² | 2.060 | - | 9.690 |
| Roçagem manual | m ² | 2.000 | 935 | 15 |
| Serviços de roçagem mecânica | m ² | 7.286 | - | 35.494 |

Outras Obras implantadas

| Especificação | Discriminação | Unid. | Quantidade | | |
|---------------|-----------------|----------------|------------|------|------|
| | | | 2008 | 2009 | 2010 |
| | Encascalhamento | m ² | 2.271 | - | - |
| | Patrolamento | Km | 178,75 | - | - |
| | Quebra-molas | Unid. | 19 | - | - |

| Especificação | Discriminação | Unid. | Quantidade | | |
|--------------------------|---|-------|------------|------|------|
| | | | 2008 | 2009 | 2010 |
| Redes de infra-estrutura | Encascalhamento | m² | 2.271 | - | - |
| | Patrolamento | Km | 178,75 | - | - |
| | Quebra-molas | Unid. | 19 | - | - |
| | Captação de águas pluviais (boca de lobo) | Unid. | 68 | - | - |
| Lazer/ Esporte | Muro | m² | 335 | - | - |
| | Quadra de areia | Unid. | 02 | - | - |
| | Parque infantil | Unid. | 01 | - | - |

2. Programa 0100 – Apoio Administrativo

Execução Orçamentária e Financeira

| Ação/Subtítulo | Dot. Inicial | Autorizado | Empenhado | Liquidado | Nº da Etapa no SAG |
|--|--------------|--------------|--------------|--------------|--------------------|
| 8517-Manutenção de Serviços Administrativos Gerais | 2.789.972,00 | 3.657.893,00 | 3.544.334,40 | 3.455.896,62 | |
| 6495-Manutenção de Serviços Administrativos Gerais da Região Administrativa de Ceilândia | 2.789.972,00 | 3.657.893,00 | 3.544.334,40 | 3.455.896,62 | 001 |

3. Programa 0124 – Esgotamento Sanitário

Execução Orçamentária e Financeira

| Ação/Subtítulo | Dot. Inicial | Autorizado | Empenhado | Liquidado | Nº da Etapa no SAG |
|---|--------------|------------|-----------|-----------|--------------------|
| 3669-Implantação de Redes de esgotos | 5.000,00 | 0,00 | 0,00 | 0,00 | |
| 6040-Implantação de Redes de esgotos em Ceilândia | 5.000,00 | 0,00 | 0,00 | 0,00 | 062 |

A ação não foi implementada, devido à insuficiência de recursos disponíveis no orçamento da unidade. Entretanto, a ação foi cumprida em parte no Projeto de Execução de Obras de Urbanização na Ceilândia. Os recursos deste subtítulo foram posteriormente bloqueados pela SEPLAG.

4. Programa 0169 – Promoção Comunitária

Execução Orçamentária e Financeira

| Ação/Subtítulo | Dot. Inicial | Autorizado | Empenhado | Liquidado | Nº da Etapa no SAG |
|--|--------------|------------|------------|------------|--------------------|
| 1951-Construção de Creches Comunitárias | 5.000,00 | 0,00 | 0,00 | 0,00 | |
| 6504-Construção de Creches Comunitárias em Ceilândia (EP). Crédito cancelado por meio do Decreto nº 32.280 de 30/09/2010, publicado no DODF nº 189 de 01/10/2010 | 5.000,00 | 0,00 | 0,00 | 0,00 | 077 |
| 2094- Promoção de Assistência Social Comunitária | 480.000,00 | 299.965, | 299.965, | 299.965, | |
| 9640- (EP) Apoio Às Atividades desenvolvidas Pela Associação Bateria Nota Show-Inclusão Social da Comunidade de Ceilândia pela Atividade Musical – Obs.: Crédito Cancelado, conforme Lei nº 4.475 de 22/06/2010, publicada bi DODF nº 120 de 23/06/2010 | 30.000,00 | 0,00 | 0,00 | 0,00 | 075 |
| 9641-Apoio às Atividades Culturais da Associação Bateria Nota Show Evento destinado ao apoio as atividades culturais da associação bateria Nota Show de Ceilândia | 150.000,00 | 149.990,00 | 149.990,00 | 149.990,00 | 074 |
| 9084-Apoio A Casa da Sopa Santa Brígida e Santa Catarina de Ceilândia (EP) Evento para “Apoio a Festa de Aniversário dos Padroeiros da Paróquia de São Jorge e Santo Expedito, nos dias 16 a 25 de Maio de 2010, Processo: 138.000348/2010 | 150.000,00 | 149.975,00 | 149.975,00 | 149.975,00 | 022 |
| 9642- Apoio às Atividades do Instituto Crescer Crédito cancelado conforme Lei nº 4.525, de 20 de dezembro de 2010, no DODF nº 241 de 21/12/2010 | 150.000,00 | 0,00 | 0,00 | 0,00 | 076 |

O programa foi executado quase na sua totalidade, com apoio da comunidade em geral e as instituições sociais.

5. Programa 0208 – Proteção Social a Indivíduos e Famílias

Execução Orçamentária e Financeira

| Ação/Subtítulo | Dot. Inicial | Autorizado | Empenhado | Liquidado | Nº da Etapa no SAG |
|---|------------------|-------------|-------------|-------------|--------------------|
| 6199-Proteção Social Básica | 20.000,00 | 0,00 | 0,00 | 0,00 | |
| 9643 – Manutenção da Associação de Mulheres do Sol Nascente - ASMUSOL | 20.000,00 | 20.000,00 | 0,00 | 0,00 | |

Promoção e Assistência Social

| Áreas | | Quantidades | | |
|---------------------|-----------------------------------|-------------|------|------|
| | | 2008 | 2009 | 2010 |
| Encaminhamentos | Área Médica | 22 | 120 | 11 |
| | Habitação, CEB, CAESB | 15 | 34 | - |
| | CDS, Na Hora | 15 | 316 | 50 |
| | SINE/ APEC/ CRAS | 69 | 72 | 169 |
| | Outros (Escolas, creches, etc) | 59 | 353 | 53 |
| Trabalho com Grupos | Gestantes | 50 | 206 | - |
| | Idosos | 100 | 164 | 120 |
| | Atividades Desenvolvidas - GEPAS | 150 | 895 | 795 |
| | Remoções | - | 04 | 05 |
| | Visitas a entidades assistenciais | - | - | 50 |
| | Entrega de cestas básicas | - | 230 | 57 |
| | Reuniões com outros Órgãos | - | 16 | - |
| | Outros | - | 466 | 47 |

6. Programa 0700 – Cidade Limpa e Urbanizada – Garantia de Bem Estar Social

Execução Orçamentária e Financeira

| Ação/Subtítulo | Dot. Inicial | Autorizado | Empenhado | Liquidado | Nº da Etapa no SAG |
|---|-------------------|---------------------|---------------------|---------------------|--------------------|
| 8508-Manutenção de Áreas Urbanizadas e Ajardinadas | 566.400,00 | 4.630.862,00 | 4.618.330,87 | 4.617.388,87 | |
| 6496-Manutenção de Áreas Urbanizadas e Ajardinadas em Ceilândia | 566.400,00 | 4.630.862,00 | 4.618.330,87 | 4.617.388,87 | 0063 |

A ação atendeu os vários pedidos da população e foram realizados serviços de jardinagem, limpeza, aquisição de material de consumo para as escolas, as ruas, igrejas e creches. Mas, os recursos iniciais foram insuficientes mais recursos para atender a demanda.

7. Programa 0750 – Gestão de Pessoas

Execução Orçamentária e Financeira

| Ação/Subtítulo | Dot. Inicial | Autorizado | Empenhado | Liquidado | Nº da Etapa no SAG |
|---|------------------|-------------|-------------|-------------|--------------------|
| 2958-Formação Gerencial Permanente por meio de Bolsas MBA | 55.320,00 | 0,00 | 0,00 | 0,00 | |
| 0005-Formação Gerencial Permanente por meio de Bolsa MBA em Ceilândia | 55.320,00 | 0,00 | 0,00 | 0,00 | 002 |

A ação não foi executada, visto que o crédito foi contingenciado para atender ao disposto no Art. 2º do Decreto nº 31.252, de 15/01/2010 e a Portaria nº 27 de 11 de fevereiro de 2010. Mas, a ação foi realizada parcialmente no programa – **0100** – Manutenção de Serviços Administrativos Gerais da Região Administrativa de Ceilândia.

8. Programa 1300 – Difusão e Promoção Cultural

Execução Orçamentária e Financeira

| Ação/Subtítulo | Dot. Inicial | Autorizado | Empenhado | Liquidado | Nº da Etapa no SAG |
|--|---------------------|---------------------|---------------------|---------------------|--------------------|
| 2007-Promoção de Atividades Culturais | 1.667.678,00 | 2.945.174,00 | 2.940.177,00 | 2.940.179,00 | |
| 6471-Promoção do Carnaval de Rua em Ceilândia (EP) | 25.320,00 | 25.320,00 | 0,00 | 0,00 | 006 |

| Ação/Subtítulo | Dot. Inicial | Autorizado | Empenhado | Liquidado | Nº da Etapa no SAG |
|---|---------------------|---------------------|---------------------|---------------------|--------------------|
| 6501-Promoção de Atividades Culturais em Ceilândia | 632.367,00 | 1.392.830,00 | 1.392.830,00 | 1.392.830,00 | 007 |
| 9070-Brasília, Capital do Brasil-Ceilândia | | | | | |
| Promover o projeto Brasília, Capital do Brasil-Ceilândia- | 50.000,00 | 49.880,00 | 49.880,00 | 49.880,00 | 0010 |
| 5463- Promoção De Eventos Religiosos | 150.000,00 | 199.855,00 | 199.854,69 | 199.854,69 | |
| 9077- Promoção da 7ª Festa de Nossa Senhora Conceição Aparecida na QNP 16 em Ceilândia | 50.000,00 | 0,00 | 0,00 | 0,00 | 023 |
| 9078- Apoio à Via-Sacra da Paróquia São Francisco de Assis, na QNO 20 (Expansão do Setor "O") em Ceilândia | 50.000,00 | 49.997,69 | 49.997,69 | 49.997,00 | 025 |
| 9079-Apoio a Via Sacra da Ceilândia/DF – Igreja Nossa Senhora de Guadalupe (EP) | 50.000,00 | 49.878,00 | 49.877,69 | 49.877,69 | 024 |
| 9368-Apoio a realização do III Campeonato de Rúgbi em cadeira de rodas em Ceilândia (EP) | | | | | |
| Evento apoiado destinado ao "Apoio a realização do 3º Campeonato do Rúgbi em Cadeiras de Rodas em Ceilândia. | 0,00 | 99.989,00 | 99.980,00 | 99.980,00 | 078 |
| 3350- Construção de Centro Cultural | 10.000,00 | 0,00 | 0,00 | 0,00 | |
| 0002-Implantação de Centro Cultural na QNN 13 – tenda Cultural (EP) . | 10.000,00 | 0,00 | 0,00 | 0,00 | 0017 |
| 2007-Promoção de Atividades Culturais | 1.010.000,00 | 1.560.000,00 | 1.547.349,00 | 1.547.349,00 | |
| 9074-Apoio a Atividade Juventude Contra as Drogas (EP) – Festa alusiva ao evento denominado Juventude Contra as Drogas no estacionamento do Ginásio de Ceilândia, localizado na QNN 16 – Guariroba-Ceilândia Sul | 70.000,00 | 69.995,00 | 65.000,00 | 65.000,00 | 014 |
| 9073-Corrida do Coração | | | | | |
| Crédito cancelado, conforme Lei nº 4.475 de 22.06.2010, Publicada no DODF nº 120 de 23/06/2010 | 200.000,00 | 0,00 | 0,00 | 0,00 | 013 |
| 9072-Apoio ao Fest Show de Ceilândia | | | | | |
| Crédito cancelado, conforme Lei nº 4.475 de 22.06.2010, Publicada no DODF nº 120 de 23/06/2010 | 100.000,00 | 0,00 | 0,00 | 0,00 | 012 |
| 9071- Apoio Ao Projeto Ceilândia Fest Folia – A Micareta Da Solidariedade | | | | | |
| Evento apoiado Ceilândia Fest entre os Conjuntos I,K,M,N,O,P na Avenida Central da QNN 04 – Guariroba-Ceilândia Sul | 50.000,00 | 50.000,00 | 50.000,00 | 50.000,00 | 011 |
| 9070- Brasília, Capital do Brasil-Ceilândia | | | | | |
| Eventoapoiado Brasília, Capital do Brasil – Ceilândia | 50.000,00 | 49.880,00 | 49.880,00 | 49.880,00 | 010 |
| 9069-Apoio a Atividades Culturais na Cidade de Ceilândia | | | | | |
| Encerramento do 17º Campeonato de Futebol, 5º de Jiu-Jitsu de Ceilândia e Show da Paz e Alegria. | 200.000,00 | 198.955,00 | 198.955,00 | 198.955,00 | 009 |
| 9068-Promoção da Festa de Aniversário da QNM 34, Área Especial 05/06 | | | | | |
| Promoção da Festa de Aniversário da QNM 34 Área Especial 05/06. | 150.000,00 | 149.864,00 | 149.864,00 | 149.864,00 | 008 |
| 9076-Apoio Ao Museu Casa da Memória Viva da Cultura (EP) | | | | | |
| Realização da "Festa dos Estados Nordestinos" – Museu Casa da Memória Viva da Cultura" na Casa do Cantador Brasil. | 90.000,00 | 90.000,00 | 90.000,00 | 90.000,00 | 016 |
| 9075-Promoção de Atividades em Comemoração Ao Aniversário do Setor "O" da Ceilândia (EP) - Crédito foi Contingenciado pela SEPLAG | 100.000,00 | 0,00 | 0,00 | 0,00 | 015 |
| 9723-Apoio e Realização de Atividades Culturais (EP) | | | | | |
| Evento"Vitrine Cultural", realizado em Ceilândia na QNO 09/11 apresentação de bandas musicais | 0,00 | 150.000,00 | 150.000,00 | 150.000,00 | 087 |
| 9726- Apoio a realização do VIII Show Pela Paz, em Ceilândia | | | | | |
| Evento alusivo ao Show Pela Paz da QNM 06-Ceilândia Norte, com a participação de várias bandas. | 0,00 | 150.000,00 | 150.000,00 | 150.000,00 | 086 |
| 9727-Apoio a Realização do XXV Ferrock em Ceilândia. | 0,00 | 30.000,00 | 30.000,00 | 30.000,00 | 0108 |

| Ação/Subtítulo | Dot. Inicial | Autorizado | Empenhado | Liquidado | Nº da Etapa no SAG |
|---|-------------------|-------------------|-------------------|-------------------|--------------------|
| Ferrock realizado na Praça do Trabalhador | | | | | |
| 9742-Realização do evento denominado "Ferrock" Ferrock realizado na Praça do Trabalhador | 0,00 | 200.000,00 | 200.000,00 | 200.000,00 | 0109 |
| 9804-Realização do Projeto apoio ao Evento "Meio – Dia em Ponto" Evento realizado na Praça do Encontro no Centro da Cidade com shows e espetáculos de música, teatro e dança. | 0,00 | 100.000,00 | 100.000,00 | 100.000,00 | 0110 |
| 9741- Realização do evento denominado "Festival P Norte pela Paz" Evento realizado na praça da QNO 17 . | 0,00 | 250.000,00 | 250.000,00 | 250.000,00 | 0100 |
| 9802- (EP) Apoio a Atividade Denominada Cultura e Esporte – Atividades de cultura e esporte apoiadas através dos serviços de sonorização e iluminação. | 0,00 | 63.650,00 | 63.650,00 | 63.650,00 | 091 |
| 6324 – Realização de Eventos Culturais E Religiosos. | 300.000,00 | 219.880,00 | 219.888,00 | 219.888,00 | |
| 9080-Apoio a Festa de Pentecostes São Marcos e São Lucas – P Norte – Ceilândia . | 40.000,00 | 39.993,00 | 39.993,00 | 39.993,00 | 018 |
| 9081- Apoio ao Evento Louvor a Pentecostes – Paróquia dos Evangelistas São Marcos e São Lucas – P Norte – Ceilândia Ação não realizada – recursos bloqueada para atender outras despesas – SEPLAG | 80.000,00 | 0,00 | 0,00 | 0,00 | 019 |
| 9082- Paixão de Cristo ao Vivo em Ceilândia. | 100.000,00 | 99.905,00 | 99.905,00 | 99.905,00 | 020 |
| 9083- Apoio ao 14º Louvor a Pentecostes (EP) Realizado Evento apoiado "14º Louvor a pentecostes da Paróquia São Marcos e São Lucas" | 80.000,00 | 79.990,00 | 79.990,00 | 79.990,00 | 021 |

No programa Difusão e Promoção Cultural as solicitações da comunidade foram quase totalmente atendidas tanto com recursos da Administração Regional e com os recursos de Emendas Parlamentares que constavam no orçamento da unidade.

Ações Culturais Educação e Cultura

| Setor | Cultura | | | | | |
|-------------------|------------|------|------|------------------|---------|--------|
| | Quantidade | | | Público presente | | |
| | 2008 | 2009 | 2010 | 2008 | 2009 | 2010 |
| Cinema | 01 | 87 | 79 | 500 | 12.122 | 7.724 |
| Teatro | 02 | 04 | 01 | 1.100 | 1.145 | 200 |
| Música | 08 | - | - | 65.500 | - | - |
| Dança | 03 | 07 | 01 | - | 4.300 | 2.000 |
| Artes Plásticas | - | - | - | - | - | - |
| Literatura | - | 06 | - | - | 150 | - |
| Eventos culturais | 88 | 172 | - | 284.700 | 383.700 | - |
| Outros eventos | 28 | 20 | 39 | 16.680 | 23.600 | 57.000 |

Biblioteca Pública

| | 2008 | 2009 | 2010 |
|-------------|--------|-----------|--------|
| Acervo | 87.261 | 1.263.472 | 78.659 |
| Usuários | 53.514 | 60.183 | 52.009 |
| Empréstimos | 21.985 | 26.115 | 21.963 |

9. Programa 1315 – Acessibilidade: Direito de Todos

Execução Orçamentária e Financeira

| Ação/Subtítulo | Dot. Inicial | Autorizado | Empenhado | Liquidado | Nº da Etapa no SAG |
|--|-----------------|------------|-----------|-----------|--------------------|
| 3588-Execução de Obras do Programa Acessibilidade Direito de Todos | 2.000,00 | 0 | 0 | 0 | |
| 7731-Execução de Obras do Programa de Acessibilidade Direito de Todos em Ceilândia | 2.000,00 | 0 | 0 | 0 | 0026 |

Os recursos da ação eram insuficientes e ainda houve contingenciamento por parte da SEPLAG. Porém, a unidade procurou atender a sua execução por meio Programa: 0084 - Urbanização.

10. Programa 1461 – Proteção Social Básica

Execução Orçamentária e Financeira

| Ação/Subtítulo | Dot. Inicial | Autorizado | Empenhado | Liquidado | Nº da Etapa no SAG |
|--|--------------|------------|-----------|-----------|--------------------|
| 6359-Apoiar às Atividades e Obras S. do Centro Espírita Consolador (EP) | 50.000,00 | 0,00 | 0,00 | 0,00 | |
| 9644-Apoio as Atividades e Obras Sociais do Centro Espírita Consolador (EP) – Crédito contingenciado para atender ao disposto do Art. 2º do Decreto nº 31.252, de 15/01/2010 e a Portaria nº 27 de 11 de fevereiro de 2010. | 50.000,00 | 0,00 | 0,00 | 0,00 | 027 |

11. Programa 1464 – Responsabilidade Social e Segurança Alimentar

Execução Orçamentária e Financeira

| Ação/Subtítulo | Dot. Inicial | Autorizado | Empenhado | Liquidado | Nº da Etapa no SAG |
|--|--------------|------------|-----------|-----------|--------------------|
| 2094-Promoção de Assistência Social Comunitária | 115.621,00 | 0,00 | 0,00 | 0,00 | |
| 8380 – Promoção de assistência social comunitária em Ceilândia Crédito contingenciado para atender ao disposto do Art. 2º do Decreto nº 31.252, de 15/01/2010 e a Portaria nº 27 de 11 de fevereiro de 2010. | 115.621,00 | 0,00 | 0,00 | 0,00 | 0028 |

12. Programa 1900 – Juventude e Esporte de Mãos Dadas com o Futuro

Execução Orçamentária e Financeira

| Ação/Subtítulo | Dot. Inicial | Autorizado | Empenhado | Liquidado | Nº da Etapa no SAG |
|--|--------------|------------|-----------|-----------|--------------------|
| 2033-Promoção de Atividades desportivas | 442.600,00 | 0,00 | 0,00 | 0,00 | |
| 6498-Promoção de Atividades desportivas em Ceilândia A Contingenciada para atender ao disposto do Art. 2º do Decreto nº 31.252, de 15/01/2010 e a Portaria nº 27 de 11 de fevereiro de 2010. | 342.600,00 | 0,00 | 0,00 | 0,00 | 029 |
| 9101-Apoio Ao Futebol Amador de Ceilândia (EP) Crédito Contingenciado | 100.000 | 0,0 | 0,0 | 0,0 | 030 |

13. Programa: 2100 – Modernizando a Educação

Execução Orçamentária e Financeira

| Ação/Subtítulo | Dot. Inicial | Autorizado | Empenhado | Liquidado | Nº da Etapa no SAG |
|---|--------------|------------|-----------|-----------|--------------------|
| 5138-Implantação do Campus da Universidade de Brasília em Ceilândia (EP) | 5.000,00 | 0 | | 0 | |
| 0001- construção implantação do Campus da UnB em Ceilândia Ação não realizada em razão do valor do crédito | 5.000,00 | 0 | 0 | 0 | 005 |

14. Programa 3000 – Administrando Nossa Cidade

Execução Orçamentária e Financeira

| Ação/Subtítulo | Dot. Inicial | Autorizado | Empenhado | Liquidado | Nº da Etapa no SAG |
|--|--------------|------------|-----------|-----------|--------------------|
| 3903-Reforma de Prédios e Próprios | 355.000,00 | 350.000,00 | 0,00 | 0,00 | |
| 9099-Reforma e Melhorias em Prédio do Setor P Sul de Ceilândia para Instalação de Agência da EBCT Crédito referente a reforma do próprio da RA – IX, | 350.000,00 | 350.000,00 | 0,00 | 0,00 | 031 |

| Ação/Subtítulo | Dot. Inicial | Autorizado | Empenhado | Liquidado | Nº da Etapa no SAG |
|--|------------------|-------------|-------------|-------------|--------------------|
| localizado na EQNP 26/30 – Setor “P” Sul foi descentralizado, conforme Portaria Conjunta nº 08, de 22 de setembro de 2010, publicada no DODF nº 183, em 23/09/2010 para a NOVACAP. | | | | | |
| 7888-Reforma e Ampliação de Creches em Ceilândia Crédito contingenciado | 5.000,00 | 0,00 | 0,00 | 0,00 | 067 |
| 3247-Reforma de Feiras | 10.000,00 | 0,00 | 0,00 | 0,00 | |
| 6507-Reforma e Ampliação das Feiras em Ceilândia Crédito contingenciado | 5.000,00 | 0,00 | 0,00 | 0,00 | 065 |
| 7757- Expansão e Reforma da Feira em Ceilândia Ação cancelada por meio do Decreto nº 32.280 de 30/09/2010, publicado no DODF nº 189 de 01/10/2010 | 5.000,00 | 0,00 | 0,00 | 0,00 | 066 |
| 1537-Reforma de edifício Sede | 10.000,00 | 0,00 | 0,00 | 0,00 | |
| 6703-Reforma de Prédios de Ceilândia Crédito contingenciado. | 10.000,00 | 0,00 | 0,00 | 0,00 | 064 |

15. Programa 3100 – Iluminando o Distrito Federal

Execução Orçamentária e Financeira

| Ação/Subtítulo | Dot. Inicial | Autorizado | Empenhado | Liquidado | Nº da Etapa no SAG |
|--|-------------------|------------|------------|------------|--------------------|
| 1836-Ampliação do Sistema de Iluminação | 10.000,00 | 10.000,00 | 0,00 | 0,00 | |
| 6920-Ampliação do Sistema de Iluminação Pública em Ceilândia Crédito contingenciado. | 10.000,00 | 10.000,00 | 0,00 | 0,00 | 034 |
| 8873-Manutenção do Sistema de Iluminação | 253.200,00 | 200.000,00 | 200.000,00 | 190.623,52 | |
| 0002-Manutenção do Sistema de Iluminação Pública em Ceilândia- | 253.200,00 | 200.000,00 | 200.000,00 | 190.623,52 | 0035 |

16. Programa 4000 – Esporte: Mente e Corpo em Equilíbrio

Execução Orçamentária e Financeira

| Ação/Subtítulo | Dot. Inicial | Autorizado | Empenhado | Liquidado | Nº da Etapa no SAG |
|---|-------------------|-------------------|-------------------|-------------------|--------------------|
| 1745- Reforma de Quadras Poliesportivas em Ceilândia | 161.000,00 | 147.070,00 | 147.069,35 | 147.069,35 | |
| 6508 - Construção de Quadras poliesportivas em Ceilândia. | 3.000,00 | 0,00 | 0,00 | 0,00 | 068 |
| 8164-Implantação de Pólo esportivo na QNO 06 | 2.000,00 | 0,00 | 0,00 | 0,00 | 069 |
| 8165-Ampliação de praças com Equipamentos Esportivos na Praça dos Eucaliptos | 2.000,00 | 0,00 | 0,00 | 0,00 | 070 |
| 8166-Construção de quadras poliesportivas e instalação de parque infantil, kit malhadinha na QN03. | 2.000,00 | 0,00 | 0,00 | 0,00 | 071 |
| 8167-Instalação de parquinhos no P SUL Crédito contingenciado pela SEPLAG | 2.000,00 | 0,00 | 0,00 | 0,00 | 072 |
| 9088-Construção de quadra de esportes na Praça da QNM 10 – Ceilândia-DF. | 150.000,00 | 147.070,00 | 147.069,00 | 147.069,65 | 073 |
| 3440- Reforma de Quadras de Esportes | 760.000,00 | 443.451,00 | 443.449,63 | 443.449,63 | |
| 6904-Reforma e Ampliação de Quadras Poliesportivas em Ceilândia –crédito contingenciado pela SEPLAG | 5.000,00 | 0,00 | 0,00 | 0,00 | 032 |
| 6484-Reforma de Quadras de Esportes em Ceilândia crédito contingenciado pela SEPLAG | 5.000,00 | 0,00 | 0,00 | 0,00 | 038 |
| 9102- Cobertura da Quadra Poliesportiva na EQNO 04/06 no Setor “O” Crédito contingenciado pela SEPLAG | 200.000,00 | 0,00 | 0,00 | 0,00 | 036 |
| 9103-Cobertura da Quadra Poliesportiva Localizada na Rua 12 Módulo 06 do Condomínio Privê na Ceilândia Obs: Crédito Cancelado, conforme Lei nº 4.475 de 22.06.2010, publicada no DODF nº 120 de 23/06/2010. | 200.000,00 | 0,00 | 0,00 | 0,00 | 037 |
| 9104- Cobertura da Quadra Poliesportiva, localizada na EQNN 23/25 em Ceilândia. Crédito contingenciado pela SEPLAG | 200.000,00 | 0,00 | 0,00 | 0,00 | 039 |
| 9105- Reforma de quadra poliesportiva e urbanização da área adjacente na EQNN 24/26 – Ceilândia/DF. | 150.000,00 | 148.127,00 | 148.126,48 | 148.126,48 | 040 |
| 9573-Reforma de quadra de esportes e construção de | 0,00 | 148.056,00 | 148.055,96 | 148.055,96 | 099 |

| Ação/Subtítulo | Dot. Inicial | Autorizado | Empenhado | Liquidado | Nº da Etapa no SAG |
|---|--------------|------------|------------|------------|--------------------|
| playground na EQNN 20/22. | | | | | |
| 9576- Revitalização com construção de parquinho dotado de playground e instalação de alambrado na quadra poliesportiva, localizada na Rua 12, Módulo -06, do Condomínio Privê –Ceilândia/DF | 0,00 | 147.268,00 | 147.267,19 | 147.267,19 | 082 |
| 7244- Reforma de Estádio | 5.000,00 | | | | |
| 6334- Reforma do Estádio Abadião Ação cancelada por meio do Decreto nº 32.280 de 30/09/2010, publicado no DODF nº 189 de 01/10/2010. | 5.000,00 | 0,00 | 0,00 | 0,00 | 041 |
| 5474-Reforma De Ginásio De Esporte | | | | | |
| 6244-Reforma e Ampliação de Ginásio de Esportes em Ceilândia Crédito contingenciado pela SEPLAG. | 5.000,00 | 0,00 | 0,00 | 0,00 | 033 |

Esporte e lazer

| Desporto e Lazer | | | | | | |
|--------------------|------------|------|------|------------------|--------|------|
| Setor | Quantidade | | | Público presente | | |
| | 2008 | 2009 | 2010 | 2008 | 2009 | 2010 |
| Lazer | 89 | 36 | 02 | 52.050 | 21.100 | 970 |
| Eventos esportivos | 37 | 19 | | 53.300 | 33.400 | |
| Outros | - | - | | - | - | |

17. Programa 4400 – Cidade dos Parques**Execução Orçamentária e Financeira**

| Ação/Subtítulo | Dot. Inicial | Autorizado | Empenhado | Liquidado | Nº da Etapa no SAG |
|---|--------------|------------|-----------|-----------|--------------------|
| 3347 – Implantação de parques | 20.000,00 | | | | |
| 5042 – Implantação de Parque Ecológico na Área de Desenvolvimento Econômico Centro Norte em Ceilândia | 10.000,00 | 0 | 0 | 0 | 0003 |
| 5043 – Implantação de Parque Ecológico no P. do Descoberto | 10.000,00 | | | | 0004 |

Ação cancelada por meio do Decreto nº 32.280 de 30/09/2010, publicado no DODF nº 189 de 01/10/2010

18. Outras realizações que não se enquadram nos Programas anteriores**Análises, exames, licenciamentos e outros serviços**

| Setor | Alvará de Funcionamento | | | | | | Consultas Prévias | | |
|-----------------------|-------------------------|--------------|------------|------------|------------|--------------|-------------------|------|-------|
| | Provisório | | | Definitivo | | | 2008 | 2009 | 2010 |
| | 2008 | 2009 | 2010 | 2008 | 2009 | 2010 | | | |
| Residencial | 240 | 186 | 56 | 01 | 01 | 46 | - | - | 4.551 |
| Comercial | 2.035 | 1.726 | 08 | 55 | 106 | 550 | | | |
| Industrial | 192 | 199 | 01 | 11 | 31 | 82 | | | |
| Área Rural | - | - | - | - | - | 05 | | | |
| Outros | 529 | 41 | 47 | 28 | - | 495 | | | |
| Total Expedido | 2.996 | 2.152 | 112 | 95 | 138 | 1.172 | | | |

| Setor | Alvarás de Construção | | | | | |
|-----------------------|-----------------------|------------|------------|-------------------|-------------------|-------------------|
| | Quantidade | | | Área (m²) | | |
| | 2008 | 2009 | 2010 | 2008 | 2009 | 2010 |
| Residencial | 233 | 251 | 333 | 250.816,37 | 299.980,61 | 53.680,61 |
| Comercial | 43 | 61 | 29 | 38.197,21 | 38.468,57 | 16.738,25 |
| Industrial | 01 | 10 | - | 1.714,66 | 10.095,69 | - |
| Institucional | - | 11 | 06 | - | 62.667,08 | 4.550,82 |
| Outros | - | 33 | 31 | 16.512,76 | 12.758,92 | 96.471,37 |
| Total Expedido | 277 | 366 | 399 | 310.525,63 | 423.980,87 | 171.441,05 |

| Setor | Carta de Habite-se | | | | | |
|-----------------------|--------------------|------------|------------|------------------|------------------|------------------|
| | Quantidade | | | Área (m²) | | |
| | 2008 | 2009 | 2010 | 2008 | 2009 | 2010 |
| Residencial | 65 | 94 | 136 | 7.981,45 | 14.061,23 | 74.552,14 |
| Comercial | 02 | 06 | 01 | 1.374,36 | 18.851,21 | 4.695,57 |
| Industrial | - | 01 | - | - | 309,82 | - |
| Institucional | - | 01 | - | 1.415,06 | 1.077,16 | - |
| Outros | - | 01 | 04 | - | 150,00 | 5.963,79 |
| Total Expedido | 67 | 103 | 141 | 10.770,87 | 34.449,42 | 83.004,57 |

Topografia

| Especificação | Ano | Topografias | |
|---------------------------------------|------|-------------|------------|
| | | Área/m² | Quantidade |
| Demarcação para Alvará de Construção | 2008 | 243.718,46 | 426 |
| | 2009 | 646.263,65 | 503 |
| | 2010 | 705.191,20 | 359 |
| Cota de soleira | 2008 | 130.344,42 | 40 |
| | 2009 | 62.082,28 | 79 |
| | 2010 | 71.590,03 | 166 |
| Elaboração de croquis de cadastro | 2008 | 89.406,38 | 31 |
| | 2009 | 86.999,82 | 49 |
| | 2010 | 68.268,96 | 86 |
| Levantamento para cartas de Habite-se | 2008 | 38.625,67 | 240 |
| | 2009 | 64.597,23 | 143 |
| | 2010 | 50.292,72 | 180 |

| Característica do Uso | Ano | Análises e Aprovações de Projetos | | | | | | |
|-----------------------|------|-----------------------------------|-------------|-----------|-------------|------------|-------------|----------------|
| | | Nova | | Acréscimo | | Decréscimo | | Totais (A+B+C) |
| | | Quant. | Área m² (A) | Quant | Área m² (B) | Quant | Área m² (C) | Área (m²) |
| Residencial | 2008 | 208 | 284.004,51 | 70 | 7.008,24 | 01 | 5,00 | 291.017,75 |
| | 2009 | 270 | 433.268,74 | 77 | 7.256,74 | - | - | 440.525,48 |
| | 2010 | 207 | 36.695,56 | 25 | 6.975,07 | - | - | 43.670,63 |
| Comercial | 2008 | 48 | 59.349,74 | 04 | 972,24 | - | - | 60.321,98 |
| | 2009 | 47 | 21.686,13 | 10 | 7.389,67 | 02 | 156,57 | 29.232,37 |
| | 2010 | 53 | 36.623,66 | 05 | 1.903,08 | - | - | 38.526,74 |
| Industrial | 2009 | 8 | 10.516,94 | 02 | 4.905,26 | - | - | 15.422,20 |
| | 2010 | 02 | 10.967,44 | - | - | - | - | 10.967,44 |
| Institucional | 2009 | 03 | 12.797,58 | 01 | 69,85 | - | - | 12.867,43 |
| | 2010 | 08 | 17.370,51 | 01 | 2.723,00 | - | - | 20.093,51 |
| Outros | 2008 | 01 | 17.554,09 | - | - | 01 | 71,24 | 16.625,33 |
| | 2009 | 04 | 13.716,73 | 01 | 69,85 | - | - | 13.786,58 |
| | 2010 | 01 | 1.245,90 | - | - | - | - | 1.245,90 |

Administração de feiras, bancas e terminais rodoviários

| Especificações | Quantidade | | | Localização | Nº de Box | | |
|--------------------|------------|------|------|--------------------------------------|-----------|------|------|
| | 2008 | 2009 | 2010 | | 2008 | 2009 | 2010 |
| Feiras Livres | 01 | 01 | 01 | Shopping Popular | 834 | 886 | 886 |
| Feiras Permanentes | 01 | 01 | 01 | Feira Central - CNM 02 | 466 | 460 | 460 |
| | 01 | 01 | 01 | Feira P Norte - QNN 37 Área Especial | 394 | 394 | 394 |
| | 01 | 01 | 01 | Feira P Sul - EQNP 26/30 | 122 | 122 | 122 |
| | 01 | 01 | 01 | Feira Guariroba - QNN 38/40 | 740 | 740 | 740 |
| | 01 | 01 | 01 | Feira Atacado - QNP 01 | 323 | 323 | 323 |
| | 01 | 01 | 01 | Feira Setor O - EQNO 10 | 444 | 444 | 444 |

| Especificações | Serviços Realizados | | |
|---------------------------|---------------------|-------|------|
| | 2008 | 2009 | 2010 |
| Recadastramento de Feiras | 01 | 01 | 00 |
| Fiscalização de Feiras | 44 | 44 | 563 |
| Documentação Expedida | 00 | 00 | 286 |
| Processos protocolados | 1.728 | 1.728 | 82 |
| Visitas e Reuniões | 00 | 00 | 00 |
| Outros | 00 | 00 | 00 |

Bancas de Jornais e Revistas

| Especificação | 2008 | 2009 | 2010 |
|--|------|------|------|
| Bancas de Jornais e Revistas Provisórias | 15 | 22 | 22 |
| Bancas de Jornais e Revistas Definitivas | 54 | 39 | 39 |
| Áreas Anexas Definitivas p/prestação de Serviços | 11 | 11 | 11 |
| Áreas Anexas Provisórias p/prestação de Serviços | 02 | 02 | 02 |

Apoio Industrial e Rural

| Atividade | Quantidade | | |
|---|------------|--------|------|
| | 2008 | 2009 | 2010 |
| Sistema Viário (m²) / Estradas recuperadas (m²) | 189.000 | 16.300 | - |
| Vistorias realizadas | 161 | 185 | 142 |
| Produtores rurais cadastrados | - | - | - |
| Associações e Cooperativas cadastradas | 19 | - | - |
| Visitas e reuniões | 54 | 27 | 07 |
| Outros | 1.056 | 642 | 433 |

Junta Regional do Serviço Militar

| Especificação | Quantidade | | |
|----------------------------|------------|-------|------|
| | 2008 | 2009 | 2010 |
| Alistamentos efetuados | 4.663 | 4.876 | 1740 |
| 1ª Via CDI | 4.028 | 5.137 | 1070 |
| 1ª Via CI | 64 | 45 | 16 |
| Atestado de desobrigação | 126 | 178 | 77 |
| 1ª Via CDSA | 26 | 53 | 06 |
| 2ª Via CAM | 186 | 169 | 244 |
| Transferência de domicílio | - | 114 | 69 |
| Outros | 16.178 | 122 | - |

19. Diagnóstico do Desenvolvimento da Unidade

No exercício de 2010, o Governo do Distrito Federal e a Administração Regional realizaram obras, eventos e outras atividades que contribuíram na melhoria da qualidade de vida e bem estar da sociedade, nas quais, destacam-se:

a) as obras de urbanização e construção de praças e quadras poliesportivas em vários locais da cidade, que permitiram a integração e convivência entre a sociedade e a administração pública, melhorando a qualidade de vida no local e a conservação dos espaços públicos;

b) a realização de eventos culturais, que também permitiram a integração da sociedade e governo, principalmente o carnaval do Distrito Federal e a festa “O maior São João do Cerrado”, realizados em parceria com outros órgãos, que mais uma vez, foram de grande aceitação popular.

As obras foram licitadas em cumprimento aos dispositivos da Lei federal nº 8.666/93.

A falta de autonomia das Administrações Regionais, prejudica as ações dos Administradores Regionais, bem como, a falta de um regimento interno da nova estrutura administrativa. Contudo, a unidade se empenha em avançar na prestação dos serviços à comunidade.

Todavia, há necessidade de melhorar os recursos, humanos, físicos, materiais e tecnológicos, a fim de proporcionar maior eficiência e eficácia no desenvolvimento dos serviços prestados, principalmente, na qualificação dos servidores e na distribuição dos mesmos em cargos que requerem conhecimento da área de atuação.

5.10. ADMINISTRAÇÃO REGIONAL DO GUARÁ – RA X

A Administração Regional do Guará, criada pela Lei nº 049, de 25.10.89, é um órgão da Administração Direta Regionalizada, vinculada a Secretaria de Estado de Governo.

De acordo com seu regimento interno, aprovado pelo Decreto nº 16.247 de 29.12.94, tem por competência representar o Governo do Distrito Federal no âmbito da sua Região Administrativa X, assim como coordenar e executar atividades e serviços de interesse público em sua jurisdição, por meio do planejamento, da supervisão, da coordenação, da fiscalização específica e da execução direta das atividades delas decorrentes.

Força de Trabalho

| Servidores | Atividade-Meio | | Atividade-Fim | | Total |
|---|-----------------------|-----------------------|-----------------------|-----------------------|------------|
| | Com cargo em comissão | Sem cargo em comissão | Com cargo em comissão | Sem cargo em comissão | |
| Quadro do GDF | 02 | 33 | - | 05 | 40 |
| Requisitados Órgãos do GDF | 01 | 01 | 02 | 01 | 05 |
| Servidores comissionados, sem vínculo efetivo | 92 | - | 56 | - | 148 |
| Estagiários | - | 05 | - | 01 | 06 |
| Subtotal (Força de Trabalho) | 95 | 39 | 58 | 07 | 199 |
| (+) Cedidos para outros órgãos | 01 | 01 | - | - | 02 |
| Total Geral | 96 | 40 | 58 | 07 | 201 |

Obs: Pagamento de Pessoal realizado pela Secretaria de Governo.

Realizações

1. Programa 0084 – Urbanização

Execução Orçamentária e Financeira

| Ação/Subtítulo | Dotação Inicial | Autorizado | Empenhado | Liquidado | Etapa SAG |
|--|-------------------|-------------------|-------------------|-------------------|-----------|
| 1101-Implantação de Vias e Obras Complementares de Urbanização | 340.000,00 | 293.791,00 | 293.789,14 | 293.789,14 | |
| 9503-Construção de faixas de desaceleração no Guará | 0,00 | 147.815,00 | 147.814,14 | 147.814,14 | 022 |
| 9108-Construção de Calçadas no Guará | 300.000,00 | 145.976,00 | 145.975,00 | 145.975,00 | 007 |
| 9107-Construção de Calçadas na Vila Tecnológica | 40.000,00 | 0,00 | 0,00 | 0,00 | 006 |
| 1110-Execução de Obras de Urbanização | 450.000,00 | 695.953,00 | 695.891,61 | 559.100,95 | |
| 6548-Execução de Obras de Urbanização no Guará | 50.000,00 | 0,00 | 0,00 | 0,00 | 008 |
| 9109-Execução de Obras de Urbanização no Guará | 400.000,00 | 400.000,00 | 399.939,98 | 397.939,95 | 009 |
| 9599-Construção de quadras de areia para Futebol no Guará I e II | 0,00 | 147.382,00 | 147.380,70 | 111.420,13 | 023 |
| 9600-Urbanização do campo de Futebol localizado no centro Administrativo Vivencial do Guará - CAVE | 0,00 | 148.571,00 | 148.570,93 | 49.740,87 | 032 |
| 3902-Reforma de Praça Pública | 200.000,00 | 295.506,00 | 295.493,78 | 201.442,51 | |
| 9114-Implantação de Parques Infantis e Equipamentos Esportivos nas Praças do Guará | 200.000,00 | 147.051,00 | 147.039,83 | 147.039,83 | 016 |
| 9470-Reforma de praças em diversos locais do Guará | 0,00 | 148.455,00 | 148.453,95 | 54.402,68 | 024 |
| 3903-Reforma de prédios e próprios | | | | | |
| 9660-Reforma do banheiro externo da Administração Regional do Guará | 0,00 | 145.142,00 | 145.740,67 | | 025 |

A implantação de calçadas e obras de urbanização na cidade do Guará traz à população uma melhor qualidade de vida aos moradores e transeuntes, elevando o design da cidade e valorando seu imobiliário. Todos os objetivos propostos pelos programas de trabalho foram alcançados dentro de sua dinâmica e funcionalidade.

2. Programa 0100 – Apoio Administrativo

Execução Orçamentária e Financeira

| Ação/Subtítulo | Dotação Inicial | Autorizado | Empenhado | Liquidado | Etapa SAG |
|--|---------------------|-------------------|-------------------|-------------------|-----------|
| 8517-Manutenção de Serviços Administrativos Gerais | 1.124.450,00 | 828.107,00 | 710.302,98 | 664.007,58 | |
| 6560-Manutenção de Serviços Administrativos Gerais da Região Administrativa do Guará | 1.124.450,00 | 828.107,00 | 710.302,98 | 664.007,58 | 001 |

3. Programa 0700 – Cidade Limpa e Urbanizada – Garantia de Bem Estar Social**Execução Orçamentária e Financeira**

| Ação/Subtítulo | Dotação Inicial | Autorizado | Empenhado | Liquidado | Etapa SAG |
|---|-------------------|-------------------|-------------------|------------------|-----------|
| 8508-Manutenção de Áreas Urbanizadas e Ajardinadas | 378.160,00 | 110.387,00 | 110.187,23 | 98.557,43 | |
| 6555-Manutenção de Áreas Urbanizadas e Ajardinadas do Guará | 378.160,00 | 110.387,00 | 110.187,23 | 98.557,43 | 0010 |

Obras Implantadas

| Discriminação das Obras | Unid. de Medida | Quantidade | | |
|---|-----------------|------------|----------|--------|
| | | 2008 | 2009 | 2010 |
| Alambrado | m² | - | 4.145,92 | 4.176 |
| Arquibancada | Unid. | 01 | 01 | 0 |
| Bancos de praça | Unid. | 80 | 150 | 40 |
| Captação de águas pluviais | m | 03 | 17 | 94 |
| Compactação de leito, subleito, base e sub base | m² | - | 4.897,73 | 1.290 |
| Desobstrução de boca de lobo | Unid. | - | 65 | 0 |
| Encascalhamento | m² | 42 | 1170 | 125 |
| Escola | Unid. | 02 | 02 | 0 |
| Gramado | m² | - | 4.510 | 8.210 |
| Iluminação Pública | | - | 61 | 33 |
| Meios-Fios | Unid. | - | 17.290 | 1.332 |
| Muro | m² | 200 | 594 | 925 |
| Parque infantil | Unid. | 18 | 30 | 69 |
| Passeios | m² | 7.000 | 15.298 | 4.250 |
| Pavimentação asfáltica | m² | 35 | 5.095 | 0 |
| Pavimentação por blocos inter-travados | M² | | 10.870 | 831 |
| Pavimentação por blocos inter-pavigrama | m² | | 3.724,23 | 0 |
| Praça | Unid. | | 55 | 12.500 |
| Projetos executivos da biblioteca do Guará | Unid. | | 01 | 0 |
| Quadra Poliesportiva | Unid. | 01 | 01 | 01 |
| Rede de Águas pluviais (Boca de lobo) | m | | 15 | 0 |
| Rede de águas pluviais | m | | 300 | 292 |
| Reforma de praças | Unid. | 19 | | 0 |

Serviços de Manutenção e Recuperação

| Discriminação do Serviço | Unid. de Medida | Etapa Realizada/Quant. | | |
|---|-----------------|------------------------|--------|--------|
| | | 2008 | 2009 | 2010 |
| Capina, varrição e rastelagem | m² | 31.280 | 14.519 | 475 |
| Confecção de quebra-molas | Unidade | 23 | 5 | 04 |
| Colocação de meios fios | Unidade | 514 | 2.612 | 1.459 |
| Conserto de meio-fios | Unidade | 261 | 182 | 0 |
| Corte e poda de árvores | Unidade | 1.849 | 1.451 | 719 |
| Desobstrução de boca-de-lobo | Unidade | 35 | 94 | 465 |
| Execução de calçadas | m² | 893 | 2.560 | 0 |
| Limpeza geral | m² | 36.324 | 26.952 | 6.170 |
| Operação tapa buraco | m³ | 742 | 2.775 | 1.915 |
| Pintura de muros e outros | m² | 2.790 | | 0 |
| Rampa para deficiente | Unidade | 16 | 20 | 315 |
| Recapeamento asfáltico | m² | 44 | | 24.500 |
| Recolhimento de faixas promocionais | m | 18.318 | 7.414 | 5.225 |
| Recuperação de calçadas | m² | 938 | 500 | 0 |
| Reformas em Prédios Públicos | Unidade | - | - | 78 |
| Remoção de entulhos e galhos | m² | 33.316 | 15.630 | 3.840 |
| Reposição de meio-fio | Unidade | 272 | | 30 |
| Reposição de tampas de PV e de boca-de-lobo | Unidade | 12 | | 80 |
| Roçagem manual | m² | 19.014 | 1.988 | 670 |
| Roçagem mecânica | m² | 712 | 69.057 | 20.074 |
| Serviços de eletricitista | Unidade | 23 | 425 | 1.002 |
| Serviço de serralheiro | Unidade | 47 | 203 | 630 |
| Serviço de terraplanagem | m² | 6.340 | 191 | 0 |
| Transporte de cascalho | m² | 6.838 | | 0 |
| Transporte de matéria apreendida | Viag. | 101 | | 0 |
| Transporte de terra | m³ | 16.618 | 7.110 | 3.260 |

4. Programa 1300 – Difusão e Promoção Cultural**Execução Orçamentária e Financeira**

| Ação/Subtítulo | Dotação Inicial | Autorizado | Empenhado | Liquidado | Etapas SAG |
|--|-----------------|------------|------------|------------|------------|
| 2007-Promoção de Atividades Culturais | 686.548,00 | 772.578,00 | 721.907,96 | 721.907,96 | |
| 6559-Promoção de Atividades Culturais no Guará | 146.548,00 | 132.578,00 | 81.907,96 | 81.907,96 | 004 |
| 9112-Promoção de Atividades Culturais Diversas no Guará | 540.000,00 | 540.000,00 | 540.000,00 | 540.000,00 | 013 |
| 9042-Apoio ao Grêmio Recreativo Escola de Samba Unidos da Vila Paranoá | 0,00 | 100.000,00 | 100.000,00 | 100.000,00 | |
| 9106-Apoio à ONG Mulher do Milênio para a Realização do Evento Mulher é o Show | 50.000,00 | 0,00 | 0,00 | 0,00 | 005 |

Os eventos culturais trouxeram notoriedade a Região Administrativa do Guará, sendo divulgados em vários meios de comunicação, reunindo a comunidade em torno de diversos eventos: Brasília Games, Campeonato Sul Americano de Motocross, Campeonato de Skate, Show de Motocross Freestyle, Carnaval nas Cidades, Guará sobre 2 rodas, Brasília 50 anos, Virada Cultural entre outros.

5. Programa 1315 – Acessibilidade: Direito de Todos**Execução Orçamentária e Financeira**

| Ação/Subtítulo | Dotação Inicial | Autorizado | Empenhado | Liquidado | Etapas SAG |
|---|-----------------|------------|------------|------------|------------|
| 3588-Adequações para acessibilidade em diversos pontos do Guará | 0,00 | 145.449,00 | 145.448,00 | 145.448,00 | |
| 8500-Adequação para acessibilidade em diversos pontos do Guará | 0,00 | 145.449,00 | 145.448,00 | 145.448,00 | 004 |

Ações culturais

| 2008 | | 2009 | | 2010 | |
|---------|--------------------|---------|--------------------|---------|--------------------|
| Eventos | População Presente | Eventos | População Presente | Eventos | População Presente |
| - | 17.361 | 66 | 2.416.671 | 98 | 21.243 |

Em 2010, a população presente é a soma de todos os eventos rotativos - Carnaval nas Cidades, Guará sobre 02 rodas, Brasília Games, Campeonato Sul Americano de Motocross, Campeonato de Skate, Brasília 50 anos, Virada Cultural e Show de Motocross Freestyle.

| Nº de Bibliotecas | 2008 | | | 2009 | | | 2010 | | |
|-------------------|---------|---------------|-------------|--------|---------------|-------------|--------|---------------|-------------|
| | Acervo | Pop. Presente | Empréstimos | Acervo | Pop. Presente | Empréstimos | Acervo | Pop. Presente | Empréstimos |
| 01 | 226.871 | 1.964 | 608 | 0 | 1.922 | 599 | 0 | 2.270 | 520 |

6. Programa 1501 – Defesa e Garantia dos Direitos Humanos**Execução Orçamentária e Financeira**

| Ação/Subtítulo | Dotação Inicial | Autorizado | Empenhado | Liquidado | Etapas SAG |
|--|-------------------|-------------------|-------------------|-------------------|------------|
| 2426-Manutenção do Programa Reintegra Cidadão | 183.304,00 | 199.306,00 | 199.306,00 | 180.614,05 | |
| 0013-Manutenção do Programa Reintegra Cidadão no Guará | 183.304,00 | 199.306,00 | 199.306,00 | 180.614,05 | 003 |

Desenvolvimento Social

| Áreas | | Quantidades | | |
|-----------------|--|-------------|-------|-------|
| | | 2008 | 2009 | 2010 |
| Encaminhamentos | Área Médica | 53 | 0 | 0 |
| | CDS/ Na hora | 04 | 6 | 0 |
| | Dependência Química | 2 | 0 | 0 |
| | Outros (Escolas, creches, etc) | 6 | 0 | 0 |
| | Abordagem de população de rua | - | 55 | 40 |
| | Cursos (cabeleireiro, manicure, pão caseiro, horta caseira, informática, papel reciclado, sabão e elaboração de projetos | - | 848 | 910 |
| | Dança de Salão | 300 | - | 0 |
| | Horta comunitária | 162 | 180 | 168 |
| | Palestras alimentação saudável | - | 25 | - |
| | Comemoração do dia dos pais/Idosos/crianças | - | 150 | 540 |
| | Crianças e Adolescentes | 1.475 | 2.550 | 4.150 |
| | Idosos/Festividades | 554 | 2.450 | 3.010 |
| | Outros(Especificar) | | | |
| | Orientações/Famílias/Carroceiros | 48 | 485 | 4.134 |

Outros: Reuniões (Conselho Tutelar, 3º idade, Dir.Reg.Ensino, ONGs, SENAC, e outras), Torneio de Box, Visitas (Fazenda Malunga, Karina Rosso, Reativação do Park Dos Eucaliptos), Capoeira (Aulas e Batismo), Árvore dos Sonhos (Creche), Plantio de Mudas (Park Denner, Horta), Inaugurações (Horta em Itapoã, Park dos Eucaliptos, Park Denner, Apoio Ação QE 42/44, Salão QE 42/44)

7. Programa 1900 – Juventude e Esportes de Mãos Dadas com o Futuro

Execução Orçamentária e Financeira

| Ação/Subtítulo | Dotação Inicial | Autorizado | Empenhado | Liquidado | Etapa SAG |
|---|-------------------|------------------|------------------|------------------|-----------|
| 2033-Promoção de Atividades Desportivas | 118.778,00 | 91.648,00 | 91.648,00 | 91.648,00 | |
| 6558-Promoção de Atividades Desportivas no Guará | 118.778,00 | 41.648,00 | 41.648,00 | 41.648,00 | 014 |
| 9600-Apoio as Atividades da Liga de Futebol Amador do Guará | 0,00 | 50.000,00 | 50.000,00 | 50.000,00 | 033 |

Desporto e Lazer 2010

| Atividade | Ações Desenvolvidas | Quantidade | Parceria | População Presente | Locais |
|--------------------|---------------------|------------|----------|--------------------|---|
| Lazer | 7 | 07 | 13 | 1.600 | Campeonato handebol, Campeonato Skate, |
| Eventos Esportivos | 68 | 69 | 52 | 67.200 | Campeonato de Futebol, Gladiator's, Campeonato de Surdos, II Circuito de Voleibol, 4ª Copa talentos de Futebol, Copa Candanga Futsal, Copa Segue-me, Campeonato 2ª divisão, Liga de futebol amador. |
| Outros | 05 | 11 | 03 | 13.000 | |

Os campeonatos e torneios esportivos são de grande relevância a população, reunindo-a em diversos eventos: II Circuito de Voleibol, Liga de Futebol Amador, Copa Segue-me, Campeonato de 2ª divisão, Karate, Futebol, Gladiators, Surdos, Talentos de Futebol, Copa Candanga, Futsal entre outros.

| Desporto e Lazer | | | | | | |
|--------------------|------------|------|------|------------------|--------|--------|
| Setor | Quantidade | | | Público presente | | |
| | 2008 | 2009 | 2010 | 2008 | 2009 | 2010 |
| Lazer | 01 | 21 | 07 | 2.150 | 8.900 | 1600 |
| Eventos esportivos | 48 | 67 | 59 | 34.100 | 52.000 | 67.200 |
| Artes Marciais | | 1 | 0 | | 1.200 | 0 |
| Outros | | 1 | 11 | | 1.000 | 13.000 |

8. Programa 2800 – Transporte Seguro

Execução Orçamentária e Financeira

| Ação/Subtítulo | Dotação Inicial | Autorizado | Empenhado | Liquidado | Etapa SAG |
|--|-----------------|------------|-----------|-----------|-----------|
| 1234-Implantação de Placas de Endereçamento | 70.000,00 | 67.837,00 | 67.835,84 | 67.835,84 | |
| 9110-Implantação de Placas de Endereçamento no Guará | 70.000,00 | 67.837,00 | 67.835,84 | 67.835,84 | 011 |

A implantação de placas de endereçamento ajuda aos usuários e visitantes da cidade, a localização de pontos e traça um roteiro para o trajeto dentro do meio urbano, facilitando o uso das vias e o fluxo de veículos.

9. Programa 3000 – Administrando Nossa Cidade

Execução Orçamentária e Financeira

| Ação/Subtítulo | Dotação Inicial | Autorizado | Empenhado | Liquidado | Etapa SAG |
|--|-------------------|-------------------|-------------------|-------------------|-----------|
| 3903-Reforma de Prédios e Próprios | 133.760,00 | 163.219,00 | 162.754,01 | 162.754,01 | |
| 6564-Reforma e Ampliação de Prédios e Próprios da Região Administrativa do Guará | 133.760,00 | 14.093,00 | 13.629,15 | 13.629,15 | 002 |
| 9659-Reforma do Muro do Estádio de Futebol do CAVE | 0,00 | 149.126,00 | 149.124,86 | 149.124,86 | 028 |

10. Programa 4000 – Esporte: Mente e Corpo em Equilíbrio

Execução Orçamentária e Financeira

| Ação/Subtítulo | Dotação Inicial | Autorizado | Empenhado | Liquidado | Etapa SAG |
|--|-------------------|-------------------|-------------------|-------------------|-----------|
| 1554-Construção de Ciclovia | 150.000,00 | 148.794,00 | 148.792,76 | 148.792,76 | |
| 9115-Construção de Ciclovia no Guará | 150.000,00 | 148.794,00 | 148.792,76 | 148.792,76 | 017 |
| 2033-Promoção de atividades desportivas | | | | | |
| 9606-Apoio a atividades desportivas | | | | | |
| 3467-Aquisição de Equipamentos | 100.000,00 | 0,00 | 0,00 | 0,00 | |

| Ação/Subtítulo | Dotação Inicial | Autorizado | Empenhado | Liquidado | Etapas SAG |
|---|-----------------|-------------------|-------------------|-------------------|------------|
| 9113-Instalação De Equipamentos de Ginástica nas Quadras: QE 19, QE 13, QE 30, QI 07 E QE 42/46 | 100.000,00 | 0,00 | 0,00 | 0,00 | 015 |
| 3048-Melhorias na Pista de Bicicross | 0,00 | 150.000,00 | 147.347,64 | 143.554,76 | 035 |
| 9573-Melhoria na pista de bicicross do Guará | 0,00 | 150.000,00 | 147.347,64 | 143.554,76 | 035 |
| 9073-Implantação de Pontos de Encontro na Pista de Bicicross | 0,00 | 147.997,00 | 147.995,91 | 147.995,91 | 036 |
| 9739-Implantação de Pontos de Encontro Com. no Guará (PEC's) | 0,00 | 147.997,00 | 147.995,91 | 147.995,91 | 036 |

Apresentam a população local atividade esportiva e entretenimento, melhorando a qualidade de vida da população e as interações sociais. Foram alcançados todos os objetivos proposto pelo programa de trabalho dentro da sua dinâmica e funcionalidade.

11. Programa 4400 – Cidade dos Parques

Execução Orçamentária e Financeira

| Ação/Subtítulo | Dotação Inicial | Autorizado | Empenhado | Liquidado | Etapas SAG |
|--|-------------------|-------------|-------------|-------------|------------|
| 3347-Implantação de Parques | 150.000,00 | 0,00 | 0,00 | 0,00 | |
| 9111-Implantação do Parque Ezechias Heringer, no Guará | 150.000,00 | 0,00 | 0,00 | 0,00 | 012 |

12. Outras realizações que não se enquadram especificamente nos Programas anteriores

Análises, Exames, Licenciamentos e Outros Serviços

| Setor | Alvarás de Funcionamento | | | | | | Consultas Prévias | | |
|----------------|--------------------------|------|------|------------|------|------|-------------------|-------|-------|
| | Provisório | | | Definitivo | | | | | |
| | 2008 | 2009 | 2010 | 2008 | 2009 | 2010 | 2008 | 2009 | 2010 |
| Residencial | 130 | 87 | 15 | 01 | - | 01 | 3.619 | 3.632 | 3.407 |
| Comercial | 04 | 360 | - | - | 338 | 659 | | | |
| Industrial | 370 | 3 | - | 242 | - | 0 | | | |
| Institucional | 06 | 10 | 01 | 03 | 01 | 161 | | | |
| Área Rural | - | 2 | - | - | - | 0 | | | |
| Outros | - | - | - | - | - | 0 | | | |
| Total Expedido | 510 | 462 | 16 | 246 | 339 | 821 | | | |

| Setor | Alvarás de Construção | | | | | |
|-----------------------|-----------------------|------------|------------|-------------------|-------------------|-------------------|
| | Quantidade | | | Área (m²) | | |
| | 2008 | 2009 | 2010 | 2008 | 2009 | 2010 |
| Residencial | 155 | 154 | 152 | 524.454,36 | 539.714,59 | 58.893,07 |
| Comercial | 51 | 42 | 42 | 350.363,64 | 369.857,67 | 665.213,46 |
| Industrial | 11 | 6 | 13 | 5.043,44 | 1.037,51 | 6.905,58 |
| Institucional | - | - | 02 | - | 3.372,88 | 981,25 |
| Área Rural | 02 | - | - | 522,07 | - | - |
| Total Expedido | 183 | 208 | 209 | 880.383,51 | 913.982,65 | 731.993,36 |

| Setor | Cartas de Habite-se Expedidas | | | | | |
|-----------------------|-------------------------------|-----------|-----------|-------------------|-------------------|------------------|
| | Quantidade | | | Área (m²) | | |
| | 2008 | 2009 | 2010 | 2008 | 2009 | 2010 |
| Residencial | 52 | 59 | 53 | 49.955,41 | 40.413,95 | 20.137,61 |
| Comercial | 15 | 29 | 21 | 164.822,66 | 581.780,63 | 17.173,99 |
| Outros | - | 01 | 0 | - | 1.107,92 | - |
| Total Expedido | 67 | 89 | 74 | 214.778,07 | 623.302,50 | 37.311,60 |

| Característica do Uso | Ano | Análises e Aprovações de Projetos | | | | | | | |
|-----------------------|------|-----------------------------------|------------|-----------|-----------|------------|--------|---------------|------------|
| | | Nova | | Acréscimo | | Decréscimo | | Sem Acréscimo | |
| | | Qt | m² (A) | Qt | m² (B) | Qt | m² (C) | Qt | m² |
| Residencial | 2008 | 96 | 565.282,61 | 40 | 3.766,12 | 03 | 174,11 | 21 | 162.460,40 |
| | 2009 | 73 | 191.677,35 | 44 | 3.727,76 | 01 | 127,28 | 22 | 426.068,97 |
| | 2010 | 87 | 105.036,06 | 46 | 4.394,68 | 02 | 109,80 | 15 | 17.693,14 |
| Comercial | 2008 | 31 | 276.821,36 | 08 | 20.793,21 | - | - | 10 | 104.998,30 |
| | 2009 | 20 | 83.418,02 | 06 | 28.213,70 | - | - | 14 | 94.020,85 |
| | 2010 | 12 | 112.084,62 | 05 | 15.694,97 | - | - | 03 | 57.812,63 |
| Industrial | 2008 | 03 | 1.164,92 | 02 | 763,31 | - | - | 03 | 1.505,79 |
| | 2009 | 01 | 349,86 | 01 | 85,71 | 01 | 149,17 | 01 | 468,35 |
| | 2010 | 01 | 372,30 | 05 | 1.050,07 | - | - | 02 | 4.280,33 |
| Institucional | 2008 | 02 | 6.127,49 | 01 | 149,56 | - | - | 01 | 569,42 |
| | 2009 | - | - | 03 | 3.299,06 | - | - | 01 | 545,04 |
| | 2010 | 03 | 2.621,24 | 01 | 58,73 | - | - | - | - |
| Outros | 2008 | 31 | 146.856,17 | 8 | 1.734,95 | - | - | 9 | 5.622,63 |
| | 2009 | 6 | 3.669,20 | 3 | 2.632,91 | - | - | - | 285,68 |
| | 2010 | 11 | 5.882,20 | 12 | 2.585,35 | 03 | 7,53 | 0 | 0,0 |

Topografia

| Especificação | Ano | Topografias | |
|--------------------------------------|------|---------------------|------------|
| | | Area/m ² | Quantidade |
| Demarcação para Alvará de Construção | 2008 | - | 332 |
| | 2009 | - | 263 |
| | 2010 | - | 34 |
| Cota de Soleira | 2008 | - | 558 |
| | 2009 | - | 428 |
| | 2010 | - | 61 |
| Elaboração de Croquis de Cadastro | 2008 | - | 418 |
| | 2009 | - | 345 |
| | 2010 | - | 32 |
| Levantamento para Carta de Habite-se | 2008 | - | 222 |
| | 2009 | - | 197 |
| | 2010 | - | 97 |
| Outros | 2008 | - | 136 |
| | 2009 | - | 253 |
| | 2010 | - | 239 |

Administração de Feiras e Bancas de Jornais e Revistas

| Especificações | Quantitativo de Feiras e Bancas | | | | | |
|--------------------|---------------------------------|------|------|-----------|------|------|
| | Quantidade | | | Nº de Box | | |
| | 2008 | 2009 | 2010 | 2008 | 2009 | 2010 |
| Feiras Permanentes | 01 | 01 | 01 | 526 | 526 | 646 |
| Bancas Definitivas | 21 | 21 | 21 | - | - | - |

Obs.: Foram acrescentadas 120 novos box na feira

| Especificações | Serviços Realizados | | |
|-------------------------------------|---------------------|------|------|
| | 2008 | 2009 | 2010 |
| Recadastramentos de Feiras e Bancas | 526 | 526 | 646 |
| Fiscalizações de Feiras e Bancas | 526 | 526 | 646 |
| Documentações Expedidas | 230 | 551 | 762 |

Junta de Serviço Militar

| Especificação | Quantidade | | |
|---|------------|-------|-------|
| | 2008 | 2009 | 2010 |
| Alistamentos efetuados | 1498 | 1.683 | 1.636 |
| Fornecimento de CDI – Certificado de Dispensa de Incorporação | 1.354 | 2.036 | 1.511 |
| Fornecimento de CDSA – Certificado de Dispensa do Serviço Alternativo | 11 | - | 11 |
| Outros | 21 | 34 | 16 |

Desenvolvimento e Assistência Social

| Áreas | | Quantidade | | |
|-----------------|---------------|--------------|--------------|--------------|
| | | 2008 | 2009 | 2010 |
| Encaminhamentos | Área Médica | 53 | 0 | 0 |
| | CDS/Na Hora | 04 | 06 | 0 |
| | Outros | 06 | 0 | 0 |
| | Idosos | 1.226 | 2.453 | 3.010 |

13. Informações Complementares

Principais medidas de caráter normativo:

- Controle no consumo de água e energia elétrica dos 17 próprios da RA X;
- Controle dos condutores, e do abastecimento dos veículos (GDF e locado);
- Controle de conta telefônica e conscientização de servidores;
- A comissão de defesa civil - COMDEC, promoveu campanha visando arrecadação de donativos aos desabrigados atingidos pelo terremoto ocorrido no Haiti e enchentes em Santa Catarina, bem como campanha dentre a comunidade local acerca do combate à dengue e ainda;
- Desobstrução de bocas-de-lobo visando os ocorridos de alagamento.
- O Conselho Comunitário de Segurança – CONSEG contou com a participação da comunidade e apoio da SSP/DF, RA X, Segurança local, DETRAN/DF, AGEFIS e DRE, realizaram reuniões em favor da comunidade, inclusive com ótimos resultados na área de segurança e administrativa.

14. Diagnóstico do Desenvolvimento da Unidade

O ano de 2010 foi de grandes conquistas e realizações na Região Administrativa do Guará - RA-X, em favor de recursos repassados pelo GDF e principalmente os destinados por meio de Emendas Parlamentares, o orçamento foi considerável e significativo para realização de diversas obras e expressivos eventos culturais e esportivos.

Entre as obras pode-se destacar: Construção de Pista de Skate na área especial do CAVE, Cercamento do Parque dos Eucaliptos com Alambrado, Construção de Estacionamento Próximo a Via de Acesso entre a Avenida do Contorno Guará II e a Colônia Agrícola Águas Claras, Execução de Quadras de Futvolei, Execução de Adaptação Visando Adequações de Acessibilidade para Locomoção dos Portadores de Necessidades Especiais, Execução de Um Muro no Estádio Antônio Otoni Filho, Implantação de Placas de Endereçamento, Execução de Obras para faixas de desaceleração, Construção de Parque Infantil e Equipamentos Esportivos, Execução de Obra e Instalação do Ponto de Encontro Comunitário (PEC), Construção de Ciclovia no Polo de Modas do Guara-Parque Denner, Execução de Calçadas em diversos locais da cidade do Guará e na Vila Tecnológica e Execução de Obras de Reforma, Adaptação e Ampliação do Banheiro Público Externo da Administração Regional do Guará. Reforma e Benfeitoria na Pista de Bicycross e Reforma e Revitalização de Praças em Diversos Locais do Guará.

Os eventos culturais e esportivos trouxeram notoriedade a Região Administrativa do Guará - RA-X, sendo divulgados em diversos meios de comunicação: Campeonato Sul Americano de Motocross, Brasília Games, Campeonato de Skate, Show de Motocross Freestyle, Carnaval nas Cidades, Guará sobre 2 Rodas, Brasília 50 anos, Virada Cultural.

Os campeonatos e torneios também são de grande relevância a população, reunindo a comunidade em torno de diversos eventos de esportes e competições: Liga de Futebol Amador, II Circuito de Voleibol, Karate, Futebol, Gladiators, Surdos, Copa Segue-me, 4ª Copa de Talentos de Futebol e Torneios de Truco e Dominó.

05.11. ADMINISTRAÇÃO REGIONAL DE CRUZEIRO – RA XI

A Administração Regional do Cruzeiro foi criada pela Lei nº 49/89, de 25/10/89, e seu Regimento Interno aprovado pelo Decreto nº 16.247, de 29/12/94.

A Administração Regional, órgão da Administração Direta, coordenada e supervisionada pela Coordenadoria das Cidades/Secretaria de Estado de Governo, têm por competência representar o governo do Distrito Federal no âmbito da Região Administrativa, na coordenação e execução de atividades e serviços de interesse público na sua área de atuação.

Força de Trabalho

| Servidores | Atividade-Meio | | Atividade-Fim | | Total |
|---|-----------------------|-----------------------|-----------------------|-----------------------|-----------|
| | Com cargo em comissão | Sem cargo em comissão | Com cargo em comissão | Sem cargo em comissão | |
| Quadro do GDF | 02 | 06 | 01 | 08 | 17 |
| Requisitados Órgãos do GDF | 01 | - | 04 | 01 | 06 |
| Servidores comissionados, sem vínculo efetivo | 27 | - | 32 | - | 59 |
| Estagiários | - | 07 | - | 04 | 11 |
| Total Geral | 30 | 11 | 37 | 14 | 93 |

Obs.: Pagamento de Pessoal realizado pela Secretaria de Governo.

Apoio prestado por 16 (dezesseis) sentenciados da Fundação de Amparo ao Trabalhador Preso - FUNAP, por meio de contrato de locação de mão-de-obra.

Realizações

1. Programa 0084 – Urbanização

Execução Orçamentária e Financeira

| Ação/Subtítulo | Dotação Inicial | Autorizado | Empenhado | Liquidado | Etapa SAG |
|---|-------------------|-------------------|-------------------|-------------------|-----------|
| 1110-Execução de Obras de Urbanização | 240.000,00 | 334.843,00 | 334.842,25 | 238.710,97 | |
| 6578-Execução de Obras de Urbanização no Cruzeiro | 240.000,00 | 334.843,00 | 334.842,25 | 238.710,97 | 007 |

- Execução de praças no SRES - Quadra 03 Bl. E e Quadra 06, Bl. E, P e Q, Cruzeiro Velho e no SHCES - Quadra 101 e 905 - Cruzeiro Novo - Concluída

- Pavimentação em bloquete no estacionamento no SHCES - Quadra 101 Bl. B, 105 Bl. G, 307, Bl. A e 603 Bl. A e B - Concluída

- Urbanização parcial do pátio interno da sede da Administração Regional - Concluída

- Execução de obra de sinalização viária no Cruzeiro Center - Comércio Local - Cruzeiro Velho

- Em andamento

- Execução de praças no SRES - Quadra 02, próximo ao Bl. I e Quadra 01, próximo ao Bl. A - Cruzeiro Velho - Em andamento

2. Programa 0100 – Apoio Administrativo

Execução Orçamentária e Financeira

| Ação/Subtítulo | Dotação Inicial | Autorizado | Empenhado | Liquidado | Etapa SAG |
|--|-------------------|-------------------|-------------------|-------------------|-----------|
| 8517-Manutenção de Serviços Administrativos Gerais | 730.424,00 | 344.323,00 | 317.991,60 | 317.991,60 | |
| 6577-Manutenção de Serviços Administrativos Gerais da Administração Regional do Cruzeiro | 730.424,00 | 344.323,00 | 317.991,60 | 317.991,60 | 001 |

3. Programa 1300 – Difusão e Promoção Cultural

Execução Orçamentária e Financeira

| Ação/Subtítulo | Dotação Inicial | Autorizado | Empenhado | Liquidado | Etapa SAG |
|---|------------------|-------------|-------------|-------------|-----------|
| 2007-Promoção de Atividades Culturais | 83.730,00 | 0,00 | 0,00 | 0,00 | |
| 6580-Promoção de Atividades Culturais no Cruzeiro | 33.760,00 | 0,00 | 0,00 | 0,00 | 004 |
| 9116-Apoio às atividades socioculturais da ARUC | 50.000,00 | 0,00 | 0,00 | 0,00 | 005 |

| Ação/Subtítulo | Dotação Inicial | Autorizado | Empenhado | Liquidado | Etapa SAG |
|---|-------------------|-------------------|-------------|-------------|-----------|
| 9068-Apoio à realização de eventos | 100.000,00 | 100.000,00 | 0,00 | 0,00 | |
| 9117-Apoio a projetos desenvolvidos pela ARUC | 100.000,00 | 100.000,00 | 0,00 | 0,00 | 007 |
| 5928-Implantação de bibliotecas comunitárias | 5.000,00 | 0,00 | 0,00 | 0,00 | |
| 16-Implantação de biblioteca comunitária da Região Administrativa do Cruzeiro | 5.000,00 | 0,00 | 0,00 | 0,00 | 009 |

Ações Culturais

Atividades culturais

| Setor | Quantidade | | | População Presente | | |
|----------------------|------------|------|------|--------------------|-------|-------|
| | 2008 | 2009 | 2010 | 2008 | 2009 | 2010 |
| Cinema | - | 01 | 01 | - | 90 | 50 |
| Teatro | 41 | 08 | 15 | 1.600 | 330 | 784 |
| Apresentação Musical | 03 | 18 | 04 | 5.000 | 405 | 336 |
| Dança | 21 | 14 | 03 | 20.750 | 170 | 370 |
| Artes Plásticas | 02 | - | - | 360 | - | - |
| Outras (Especificar) | 67 | 40 | 25 | 13.105 | 6.919 | 2.715 |

Bibliotecas

| Especificação | Quantidade | | |
|------------------------|------------|--------|--------|
| | 2008 | 2009 | 2010 |
| Número de Bibliotecas | 01 | 01 | 01 |
| Acervo | 17.200 | 17.200 | 17.200 |
| Usuário (Média / mês) | 2.400 | 5.000 | 1.659 |
| Empréstimo (Média/mês) | 7.530 | 3.000 | 19 |

Telecentro Média/Mês 413

4. Programa 1466 – Fomento ao Emprego, Trabalho e Renda

Execução Orçamentária e Financeira

| Ação/Subtítulo | Dotação Inicial | Autorizado | Empenhado | Liquidado | Etapa SAG |
|---|-------------------|-------------|-------------|-------------|-----------|
| 2043-Apoio às ações de cooperativismo e associativismo | 100.000,00 | 0,00 | 0,00 | 0,00 | |
| 9645-Apoio às atividades da ARUC – Associação Recreativa Unidos do Cruzeiro | 100.000,00 | 0,00 | 0,00 | 0,00 | 004 |

5. Programa 1501 – Defesa e Garantia dos Direitos Humanos

Execução Orçamentária e Financeira

| Ação/Subtítulo | Dotação Inicial | Autorizado | Empenhado | Liquidado | Etapa SAG |
|---|-------------------|-------------------|-------------------|-------------------|-----------|
| 2426-Manutenção do Programa Reintegra Cidadão | 142.636,00 | 169.700,00 | 155.298,22 | 155.298,22 | |
| 0006-Manutenção do Programa Reintegra Cidadão no Cruzeiro | 142.636,00 | 169.700,00 | 155.298,22 | 155.298,22 | 003 |

Desenvolvimento social

| Tipo de encaminhamento | Quantidade / Ano | | |
|------------------------|------------------|---------|------|
| | 2008 | 2009 | 2010 |
| Área Médica | 10 | 11 | 04 |
| CDS | 156 | 89 | 45 |
| APEC (SINE) | 233 | - | 58 |
| Outras (Especificar) | 101 | 270 (*) | 115 |

(*) DENIT, Instituto de Migração, ALBERCON, Casa de Recuperação, Casa de Passagem e Creche São Vicente de Paulo

Promoção e Assistência Social

| Áreas | | Quantidades | | |
|---|----------------------------------|-------------|------|------|
| | | 2008 | 2009 | 2009 |
| Encaminhamento | Área Médica | 10 | 11 | 04 |
| | CDS/ Na hora | 156 | 89 | 45 |
| | SINE/ APEC/ CRAS | 233 | - | 58 |
| | Outros (Escolas, creches, etc) | 101 | 270 | 115 |
| Trabalho com Grupos | Idosos | - | 148 | 101 |
| | Atividades desenvolvidas - GEPAS | - | 56 | 60 |
| Outras Atividades de Desenvolvimento Social | Entrega de cestas básicas | - | 09 | 021 |

6. Programa 1900 – Juventude e Esporte de Mãos Dadas com o Futuro

Execução Orçamentária e Financeira

| Ação/Subtítulo | Dotação Inicial | Autorizado | Empenhado | Liquidado | Etapa SAG |
|---|------------------|------------------|------------------|------------------|-----------|
| 2033-Promoção de Atividades Desportivas | 12.660,00 | 17.444,00 | 16.278,00 | 16.278,00 | |
| 6581-Promoção de Atividades Desportivas no Cruzeiro | 12.660,00 | 17.444,00 | 16.278,00 | 16.278,00 | 011 |

7. Programa 3000 – Administrando Nossa Cidade

Execução Orçamentária e Financeira

| Ação/Subtítulo | Dotação Inicial | Autorizado | Empenhado | Liquidado | Etapa SAG |
|---|-----------------|-------------|-------------|-------------|-----------|
| 3903-Reforma de Prédios e Próprios | 5.000,00 | 0,00 | 0,00 | 0,00 | |
| 8530-Reforma de prédios e próprios da Região Administrativa XI – Cruzeiro | 5.000,00 | 0,00 | 0,00 | 0,00 | 010 |

8. Programa 4000 – Esporte: Mente e Corpo em Equilíbrio

Execução Orçamentária e Financeira

| Ação/Subtítulo | Dotação Inicial | Autorizado | Empenhado | Liquidado | Etapa SAG |
|--|-----------------|------------|-------------|-------------|-----------|
| 6151-Adequação e Manutenção dos Estádios de Futebol | 4.220,00 | - | 0,00 | 0,00 | |
| 0003-Adequação e manutenção do Estádio de Futebol do Cruzeiro Novo | 4.220,00 | - | 0,00 | 0,00 | 012 |

Atividades desportivas

| Setor | Quantidade | | | População Presente | | |
|--------------------|------------|------|------|--------------------|--------|--------|
| | 2008 | 2009 | 2010 | 2008 | 2009 | 2010 |
| Ruas de Lazer | 10 | 04 | 02 | 8.000 | 2.700 | 2.500 |
| Eventos Esportivos | 60 | 58 | 60 | 20.000 | 35.850 | 22.210 |
| Outros/Especificar | 01 | 06 | 01 | 3.000 | - | 1.600 |

9. Outras realizações que não se enquadram especificamente nos Programas anteriores

Análises, exames, licenciamentos e outros serviços

| Setor | Alvarás de Funcionamento | | | | | | Consultas Prévias | | |
|----------------|--------------------------|------|------|------------|------|------|-------------------|------|------|
| | Provisório | | | Definitivo | | | | | |
| | 2008 | 2009 | 2010 | 2008 | 2009 | 2010 | 2008 | 2009 | 2010 |
| Residencial | 01 | 07 | – | – | – | 05 | 506 | 310 | 588 |
| Comercial | 32 | 26 | – | 22 | 37 | 108 | | | |
| Institucional | – | – | – | – | – | 01 | | | |
| Outros | 08 | 12 | – | – | – | 13 | | | |
| Total Expedido | 41 | 45 | – | 22 | 37 | 127 | | | |

| Setor | Alvarás de Construção | | | | | |
|-----------------------|-----------------------|-----------|-----------|------------------|-----------------|------------------|
| | Quantidade | | | Área (m²) | | |
| | 2008 | 2009 | 2010 | 2008 | 2009 | 2010 |
| Residencial | 26 | 38 | 24 | 5.509,43 | 9.027,12 | 6216,04 |
| Comercial | 02 | - | 02 | 1.542,00 | - | 8.480,90 |
| Outros | 05 | - | - | 8.398,51 | - | - |
| Total Expedido | 33 | 38 | 26 | 15.449,95 | 9.027,12 | 14.696,94 |

| Setor | Cartas de Habite-se Expedidas | | | | | |
|-----------------------|-------------------------------|-----------|-----------|-----------------|---------------|-----------------|
| | Quantidade | | | Área (m²) | | |
| | 2008 | 2009 | 2010 | 2008 | 2009 | 2010 |
| Residencial | 01 | 01 | 03 | 120,00 | 118,58 | 1.036,32 |
| Comercial | - | - | 02 | - | - | 1.542,00 |
| Outros | - | 01 | - | 1.116,00 | 69,00 | - |
| Total Expedido | 01 | 02 | 05 | 1.236,00 | 187,58 | 2.578,32 |

| Característica do Uso | Ano | Análises e Aprovações de Projetos | | | | | | | | |
|-----------------------|------|-----------------------------------|----------|-----------|----------|------------|--------|---------------|----|------------|
| | | Nova | | Acréscimo | | Decréscimo | | Sem Acréscimo | | Totais |
| | | Qt | m² (A) | Qt | m² (B) | Qt | m² (C) | Qt | m² | (A+B+C) m² |
| Residencial | 2008 | 09 | 2.002,44 | 20 | 1.939,77 | - | - | - | - | 3.942,21 |
| | 2009 | 15 | 4.546,79 | 21 | 2.909,97 | - | - | - | - | 7.456,76 |
| | 2010 | 10 | 2.375,89 | 20 | 2.909,97 | 01 | 15,22 | 03 | - | 4.057,27 |
| Comercial | 2008 | 01 | 266,68 | - | - | - | - | - | - | 266,68 |
| | 2009 | 01 | 22,30 | - | - | - | - | - | - | 22,30 |
| | 2010 | 01 | 725,21 | - | - | - | - | - | - | 725,21 |
| Institucional | 2008 | 01 | 1.619,14 | - | - | - | - | - | - | 1.619,14 |
| | 2009 | 01 | 5.062,70 | - | - | - | - | - | - | 5.062,70 |
| | 2010 | 10 | 878,09 | - | - | - | - | - | - | 878,09 |
| Outros | 2008 | 08 | 1.100,94 | - | - | - | - | - | - | 1.100,94 |
| | 2009 | 14 | 1.240,20 | - | - | - | - | - | - | 1.240,20 |
| | 2010 | 20 | 3.417,17 | - | - | - | - | - | - | 3.417,17 |

Topografia

| Especificação | Ano | Topografias |
|--------------------------------------|------|-------------|
| | | Quantidade |
| Demarcação para Alvará de Construção | 2008 | 97 |
| | 2010 | 44 |
| Cota de Soleira | 2008 | 101 |
| | 2009 | 195 |
| | 2010 | 34 |
| Elaboração de Croquis de Cadastro | 2008 | 15 |
| | 2009 | 01 |
| | 2010 | 57 |
| Levantamento para Carta de Habite-se | 2008 | 03 |
| | 2009 | 01 |
| | 2010 | 12 |
| | 2010 | 112 |

Administração de Feiras e Bancas de Jornais e Revistas

| Especificações | Quantitativo de Feiras e Bancas | | | | | |
|--------------------|---------------------------------|------|------|-----------|------|------|
| | Quantidade | | | Nº de Box | | |
| | 2008 | 2009 | 2010 | 2008 | 2009 | 2010 |
| Feiras Permanentes | 01 | 01 | 01 | 80 | 80 | 80 |
| Bancas Provisórias | 04 | 04 | 04 | - | - | - |
| Bancas Definitivas | 09 | 09 | 09 | - | - | - |

10. Informações Complementares

Conselhos Regionais

Conselho Comunitário de Segurança do Cruzeiro

- Planejamento de ações que visem à melhoria da qualidade, no que tange à segurança;
- Integração dos órgãos policiais com a comunidade da RA-XI;
- Reuniões mensais com a comunidade, com a participação da Administração regional, 11ª

CPMind, 3ª DP, Corpo de Bombeiros, Defesa Civil e DETRAN

Conselho de Saúde

- 12.2 Medidas adotadas pela Administração Regional para racionalização das despesas
- Contenção de despesas de telefonia móvel: utilização racional de veículos, com o estabelecimento do mesmo itinerário para onde se realiza várias atividades, contribuindo substancialmente pra a economia de combustível, controle diário na emissão de cópias Xerox, contribuição para minimizar custo administrativos; exame mais apurado pelos executores de contrato de prestação de serviços, resultando em economia dos recursos públicos.

11. Diagnóstico do Desenvolvimento da Unidade

No ano de 2010 a Administração Regional realizou obras importantes para a comunidade, sendo a principal a conclusão da reforma da Feira Permanente do Cruzeiro, a qual foi realizada pela NOVACAP com recursos financeiros da Secretaria de Estado de Obras, com a instalação de uma nova cobertura com estrutura metálica; com a promoção de eventos culturais e esportivos a administração promoveu a integração entre os moradores da cidade: crianças, adultos e idosos. Realizamos atividades rotineiras desenvolvidas os seguintes serviços: tapa-buraco, roçagem, capina, recuperação de equipamentos públicos, limpeza de boca-de-lobo, fabricação de grelhas, manutenção da sede da Administração.

Destaca-se a parceria com a FUNAP com o contrato de prestação de serviços de conservação e manutenção com a mão de obra de sentenciados.

Quanto aos problemas administrativos que interferiram na execução das atividades fins citam-se: baixa renumeração dos servidores, treinamento insuficiente, grande rotatividade de servidores, local de trabalho precário, tendo em vista que a Administração Regional funciona em prédio adaptado, com condições de trabalho precárias, insuficiência de recursos financeiros para a realização de obras necessárias para melhorar a qualidade de vida dos moradores do Cruzeiro tais como: praças, quadras de esportes, biblioteca no Cruzeiro Novo e ampliação do sistema de iluminação pública em alguns locais no Cruzeiro Novo e Velho, visando inclusive melhorar a segurança das pessoas

05.12. ADMINISTRAÇÃO REGIONAL DE SAMAMBAIA – RA XII

A Administração Regional de Samambaia, criada pela Lei nº 049 de 25/10/89 é um órgão da Administração Direta Regionalizada, supervisionada pela Secretaria de Estado de Governo.

Conforme seu Regimento Interno aprovado pelo Decreto nº 16.247 de 29/12/94 tem por competência representar o Governo do Distrito Federal no âmbito da sua Região Administrativa XII assim como coordenar e executar atividades e serviços de interesse público em sua jurisdição por meio do planejamento, da supervisão, da coordenação, da fiscalização específica e da execução direta das atividades delas decorrentes.

Força de Trabalho

| Servidores | Atividade-Meio | | Atividade-Fim | | Total |
|---|-----------------------|-----------------------|-----------------------|-----------------------|------------|
| | Com cargo em comissão | Sem cargo em comissão | Com cargo em comissão | Sem cargo em comissão | |
| Quadro do GDF | 04 | 21 | 02 | 14 | 41 |
| Requisitados Órgãos do GDF | 01 | 04 | 02 | 03 | 10 |
| Servidores comissionados, sem vínculo efetivo | 122 | - | 90 | - | 212 |
| Estagiários | - | 01 | - | 01 | 02 |
| Subtotal (Força de Trabalho) | 127 | 26 | 94 | 18 | 265 |
| (+) Cedidos para outros órgãos | - | 01 | - | 01 | 02 |
| Total Geral | 127 | 27 | 94 | 19 | 267 |

Obs: Pagamento de Pessoal realizado pela Secretaria de Governo.

Realizações

1. Programa 0084 – Urbanização

Execução Orçamentária e Financeira

| Ação/Subtítulo | Dotação Inicial | Autorizado | Empenhado | Liquidado | Etapas SAG |
|--|------------------|------------------|------------------|------------------|------------|
| 1101-Implantação de Vias e Obras Complementares de Urbanização | 5.100.000 | 1.682.875 | 1.628.223 | 1.628.223 | |
| 9127-Implantação de Retornos nas Avenidas de Samambaia | 600.000 | 148.641 | 148.641 | 148.641 | 006 |
| 9126-Implantação de Vias de Ligação das Qds de Samambaia | 4.000.000 | 1.182.875 | 1.182.874 | 1.182.874 | 004 |
| 9125-Construção de Via de Ligação das Quadras pares, Região Administrativa de Samambaia | 200.000 | - | - | - | 003 |
| 9124-Construção de Praça Pública com Parquinho na QR 112, Região Administrativa de Samambaia | 150.000 | 148.370 | 148.369 | 148.369 | 002 |
| 9123-Construção de Praça na QR 207, Região Administrativa de Samambaia | 150.000 | 148.339 | 148.339 | 148.339 | 001 |
| 1110-Execução de Obras de Urbanização | 790.000 | 3.395.784 | 3.334.162 | 637.740 | - |
| 9575-Construção de praça pública na QR 111 de Samambaia | 0,00 | 147.435 | 147.435 | 147.435 | |
| 6619-Execução de Obras de Urbanização em Samambaia | 90.000 | 2.595.784 | 2.592.770 | 2.592.770 | 040 |
| 9562-Construção de Estac. Público em Samambaia | 0,00 | 225.792 | 295.792 | 295.792 | 041 |
| 9130-Urbanização de Praças com Implantação de Parquinhos Dotados de Playground em Samambaia | 200.000 | 148.199 | 148.198 | 148.198 | 009 |
| 9129-Construção de Retorno na Primeira Avenida, Região Administrativa de Samambaia | 300.000 | 150.000 | 148.993 | 148.993 | 008 |
| 9128-Construção de Calçamento na Avenida Leste, Região Administrativa de Samambaia | 200.000 | 148.409 | 148.409 | 148.409 | 007 |
| 1950-Construção de Praça Pública | 450.000 | 450.000 | 445.848 | 445.848 | - |
| 9131-Construção de Praças Públicas em Samambaia | 450.000 | 450.000 | 445.848 | 445.848 | 010 |

Os investimentos realizados à conta do Programa Urbanização propiciaram a implementação de quatro praças públicas nas QR 111, 112, 114 e 207; dois playgrounds nas QR 427 e 827; 14 ligações entre quadras totalizando aproximadamente 4.500 m² de vias pavimentadas e com meios fios; retornos nas avenidas em frente as QN 306/308, QS 108 e 123/323; calçadão em frente as quadras 122 e 416; passeios com 2.100 m² na avenida leste; pista paracooper com 1.756 m² da central de furnas até a QR 122; área de lazer e cultura na QR 505; ponto de encontro comunitário na QN 501; estacionamento público na QN 516 e

academia do idoso com quadra de areia entre as QR 116/118; Neste conjunto de ações estão também contempladas demandas relacionadas aos programas 0169 e 4000 que tratam do provimento de infraestrutura para a prática de esporte amador, lazer e recreação para jovens de todas as idades. Em síntese, as ações realizadas à conta do programa Urbanização contribuíram significativamente para a melhoria de qualidade de vida e bem estar social de aproximadamente 30 mil pessoas residentes em 20 quadras residenciais mais diretamente atingidas pelas obras então realizadas.

2. Programa 0100 – Apoio Administrativo

Execução Orçamentária e Financeira

| Ação/Subtítulo | Dotação Inicial | Autorizado | Empenhado | Liquidado | Etapa SAG |
|---|-----------------|----------------|----------------|----------------|-----------|
| 8517-Manutenção de Serviços Administrativos Gerais | 847.882 | 533.351 | 478.161 | 412.845 | - |
| 6616-Manutenção de Serviços Administrativos Gerais da Administração Regional de Samambaia | 847.882 | 533.351 | 478.160 | 412.845 | 011 |

As despesas realizadas à conta do Programa Apoio Administrativo na RA XII foram destinadas principalmente ao pagamento do consumo de água, esgoto, energia elétrica, serviços postais e telegráficos, materiais de consumo e de expediente, aquisição de aparelhos telefônicos e pequenas aquisições e serviços destinados a assegurar o funcionamento do parque de máquinas e demais atividades administrativas. As ações administrativas sofreram em 2010 contratempos decorrentes de instabilidades na execução de contratos centralizados referentes a locação e manutenção de máquinas e materiais para serviços de reprografia.

3. Programa 0169 – Promoção Comunitária

Execução Orçamentária e Financeira

| Ação/Subtítulo | Dotação Inicial | Autorizado | Empenhado | Liquidado | Etapa SAG |
|---|-----------------|------------|-----------|-----------|-----------|
| 7294-Construção de Centro de Convivência de Idosos | 150.000 | 150.000 | 148.268 | 148.268 | - |
| 9646-Construção do Complexo da Longevidade na Expansão de Samambaia | 150.000 | 150.000 | 148.268 | 148.268 | 012 |

Não obstante o gasto com este programa tenha se restringido a construção de uma academia para idosos aqui denominada Complexo da Longevidade, outras ações da mesma natureza foram executadas neste exercício porem com despesas contabilizadas à conta de outros programas, como 0084-Urbanização e 4000-Esporte: Mente e Corpo em Equilíbrio.

4. Programa 0700 – Cidade Limpa e Urbanizada – Garantia de Bem Estar Social

Execução Orçamentária e Financeira

| Ação/Subtítulo | Dotação Inicial | Autorizado | Empenhado | Liquidado | Etapa SAG |
|---|-----------------|-------------|-------------|-------------|-----------|
| 8508-Manutenção de Áreas Urbanizadas e Ajardinadas | 272.584 | 0,00 | 0,00 | 0,00 | - |
| 9132-Conservação e Manutenção de Áreas Urbanizadas e Ajardinadas em Samambaia | 200.000 | 0,00 | 0,00 | 0,00 | 013 |
| 6615-Manutenção de Áreas Urbanizadas e Ajardinadas em Samambaia | 72.584 | 0,00 | 0,00 | 0,00 | 014 |

A nulidade de gastos observada nesse programa se deram devido ao contingenciamento dos recursos. Isso denota a primeira vista nulidade também de ações executadas, entretanto, vale assinalar que as atividades de manutenção e conservação de áreas urbanizadas e ajardinadas são executadas também por outros órgãos como SLU e NOVACAP e por vezes a parceria com outras Administrações Regionais. No espaço de intervenção direta da Administração Regional essas ações tem sido residuais, tanto devido as

retenções de recursos financeiros quanto as limitações físicas e organizacional da estrutura operacional existente para atuar diretamente nessas áreas.

Serviços de manutenção e recuperação

| Discriminação do Serviço | Unid. de Medida | Etapa Realizada/Quantidade | | |
|---|-----------------|----------------------------|-------------|--------|
| | | 2008 | 2009 | 2010 |
| Confecção de quebra-molas | unid | 135 | 63 | - |
| Desobstrução de boca-de-lobo | unid | 123 | 572 | - |
| Reposição de tampas de PV e de boca-de-lobo | unid | 21 | 60 | - |
| Recuperação de calçada | m² | 2.388 | 1.299 | - |
| Reposição de meio-fio | unid | 3.980 | 4.896 | - |
| Serviços de terraplanagem (m²) | m² | 683 | 5.804 | 76.600 |
| Serviços de roçagem mecânica | m² | 12.962 | 998.000 (*) | - |

(*): Realizada mega operação- limpeza em junho/2009 por meio de mutirão entre administrações regionais.

Parte significativa das atividades acima referidas e muitas outras há tempos não são exercidas pelas RAs mas por outras unidades como a AGEFIS por exemplo. Entretanto o cidadão recorre via de regra à Administração Regional que por sua vez se ressenete além de ter que reencaminhá-lo a outra unidade distante, também da falta de autonomia financeira, política e administrativa e ainda de parcerias formalmente definidas apoiar a execução das ações demandadas pela comunidade.

5. Programa 0750 – Gestão de Pessoas

Execução Orçamentária e Financeira

| Ação/Subtítulo | Dotação Inicial | Autorizado | Empenhado | Liquidado | Etapa SAG |
|---|-------------------|-------------|-------------|-------------|-----------|
| 6038-Qualificação e Desenvolvimento de Pessoas | 150.000,00 | 0,00 | 0,00 | 0,00 | - |
| 9119-Curso de Qualificação para o Setor Habitacional Água Quente, Localizado na DF-280, Próximo à Santo Antônio do Descoberto | 150.000,00 | 0,00 | 0,00 | 0,00 | 015 |

6. Programa 1300 – Difusão e Promoção Cultural

Execução Orçamentária e Financeira

| Ação/Subtítulo | Dotação Inicial | Autorizado | Empenhado | Liquidado | Etapa SAG |
|--|-----------------|----------------|----------------|----------------|-----------|
| 2007-Promoção de Atividades Culturais | 285.355 | 384.762 | 382.761 | 373.339 | |
| 8783-Apoio a Eventos Referentes a Juventude em Samambaia | 25.320 | - | - | - | 017 |
| 6612-Promoção de Atividades Culturais em Samambaia | 260.035 | 384.762 | 382.761 | 373.339 | 016 |
| 6324-Realização de Eventos Culturais e Religiosos | 50.000 | 150.000 | 149.976 | 149.976 | - |
| 9605-Apoio a Festa "Caminhada Mariana" de Samambaia | 0,00 | 100.000 | 100.000 | 100.000 | 042 |
| 9122-Apoio ao Evento Caminha Mariana de Samambaia | 50.000 | 49.976 | 49.976 | 49.976 | 019 |
| 9817-Apoio a atividades culturais 100% Samambaia | 0 | 98.000 | 0,00 | 0,00 | |
| 2007-Promoção de Atividades Culturais | 30.000 | 149.000 | 149.000 | 149.000 | - |
| 9697-Apoio as Comemorações do Dia das Mães em Samambaia | 0,00 | 150.000 | 149.000 | 149.000 | 038 |
| 9120-Apoio as Atividades Culturais e Esportivas da ABEET | 30.000 | 0,00 | - | - | 018 |
| 5463-Promoção de Eventos Religiosos | 300.000 | 300.000 | 299.214 | 299.214 | - |
| 9121-Realização do Evento Cristo Negro "de Samambaia" | 300.000 | 299.217 | 299.214 | 299.214 | 020 |

Ações culturais

Cultura

| Especificação | Eventos Culturais | | | População | | |
|-----------------|-------------------|------|------|-----------|--------|--------|
| | 2008 | 2009 | 2010 | 2008 | 2009 | 2010 |
| Cinema | 03 | 05 | 03 | 3.500 | 800 | 2.657 |
| Apres. Musical | 11 | 39 | 07- | 25.000 | 37.980 | 28.894 |
| Dança | 01 | 17 | - | 20 | 3.350 | - |
| Artes Plásticas | 03 | 07 | 01 | 340 | 1.100 | 1.021 |
| Outros | - | 14 | 09 | 9.062 | 17.535 | 33.214 |

Os principais eventos culturais em Samambaia acontecem por ocasião dos festejos juninos (quadrilhas), eventos religiosos como semana santa, natal, incluindo outras datas comemorativas que contribuem de alguma maneira para a formação de movimentos culturais envolvendo grupos comunitários que compartilham esses momentos de especial importância na dinâmica social.

Com o propósito de mobilizar as comunidades em torno de práticas culturais e de lazer a Administração Regional busca ainda que de forma incipiente interagir com grupos culturais, representações comunitárias e entusiastas individuais apoiando a realização de eventos diversos, em vias, logradouros públicos e salões comunitários, gerando assim embriões de uma identidade cultural.

As manifestações culturais locais, que envolve a participação de grupos de jovens e outros movimentos correlatos ocupariam um espaço mais representativo na comunidade caso houvessem ações efetivas e compartilhadas com as unidades diretamente responsáveis pelas políticas de incentivo, promoção e difusão das atividades artístico-culturais no DF.

7. Programa 1464 – Responsabilidade Social e Segurança Alimentar

Execução Orçamentária e Financeira

| Ação/Subtítulo | Dotação Inicial | Autorizado | Empenhado | Liquidado | Etapa SAG |
|---|-----------------|------------|-----------|-----------|-----------|
| 2094-Promoção de Assistência Social Comunitária | 14.938 | - | - | - | |
| 7883-Promoção de Assistência Social Comunitária na Região Administrativa de Samambaia | 14.938 | - | - | - | 021 |

8. Programa 1466 – Fomento ao Emprego, Trabalho e Renda(EP)

Execução Orçamentária e Financeira

| Ação/Subtítulo | Dotação Inicial | Autorizado | Empenhado | Liquidado | Etapa SAG |
|---|-----------------|-------------|-------------|-------------|-----------|
| 6044-Apoio às Ações de Artesanato | 20.677 | 0,00 | 0,00 | 0,00 | - |
| 3597-Apoios às Ações de Artesanato em Samambaia | 20.677 | 0,00 | 0,00 | 0,00 | 023 |
| 2043-Apoio às Ações de Cooperativismo e Associativismo | 150.000 | 0,00 | 0,00 | 0,00 | - |
| 9647-Apoio às Atividades da Sociedade Pátria Amada | 150.000 | 0,00 | 0,00 | 0,00 | 022 |

Não existem no âmbito da RA áreas de competência e ações voltadas ao fortalecimento das atividades artesanais e de apoio ao cooperativismo e associativismo eventualmente a RA apoia iniciativas do segmento artesanal, mas apenas como ações de natureza cultural, carecendo de privilegiá-las com a importância de uma atividade produtiva da qual muitas famílias retiram seu sustento.

9. Programa 1500 – Fortalecimento das Famílias de Baixa Renda

Execução Orçamentária e Financeira

| Ação/Subtítulo | Dotação Inicial | Autorizado | Empenhado | Liquidado | Etapa SAG |
|--|-----------------|-------------|-------------|-------------|-----------|
| 2094-Promoção de Assistência Social Comunitária | 500.000 | 0,00 | 0,00 | 0,00 | - |
| 9648-Apoio as Atividades da ONG Voluntários da Saúde | 500.000 | 0,00 | 0,00 | 0,00 | N/C |

Como se observa, os recursos alocados no orçamento de 2010 para o Programa Fortalecimento das Famílias de Baixa Renda é direcionado a apoiar as atividades de uma ONG que presta serviços complementares de assistência a saúde a mais de uma centena de pessoas/mês, em especial

aquelas se deparam com dificuldade de acesso ou atendimento em hospitais ou postos de saúde da rede pública.

A ausência de gastos nesse programa, neste caso por contingenciamento da SEPLAG, associada à falta de estruturas adequadas na área de competência da Administração Regional reflete a existência de grande lacuna nesse espaço de atendimento à população de baixa renda em Samambaia; lacuna esta que só se reduzirá mediante trabalho integrado entre a unidade central responsável pelo programa (SEDEST) e as unidades de ponta inseridas no contexto administrativo da Administração Regional.

Desenvolvimento Social

| Tipo de Encaminhamento | 2008 | 2009 | 2010 |
|------------------------|-------|-------|------|
| Área Médica | 165 | 220 | 246 |
| SEDUH | 209 | 38 | - |
| CDS | 88 | 139 | 20 |
| APEC(SINE) | 460 | 500 | 185 |
| Outros (Especificar) | 2.931 | 2.378 | 17 |

Promoção e Assistência Social

| Áreas | | Quantidades | | |
|---|--|-------------|-------|------|
| | | 2008 | 2009 | 2010 |
| Encaminhamento | Área Médica | - | 600 | 139 |
| | SINE/ APEC/ CRAS | - | 128 | 185 |
| | Outros (Escolas, creches, cursos, etc) (pessoas) | - | 147 | 33 |
| Trabalho com Grupos | Gestantes | - | 07 | - |
| | Idosos | - | 501 | - |
| Outras Atividades de Desenvolvimento Social | Visitas a pessoas carentes | - | 33 | 19 |
| | Entrega de cestas básicas e alimentos | - | 171 | 37 |
| | Outros (doações) | - | 2.342 | 531 |

10. Programa 1900 – Juventude e Esporte de Mãos Dadas Com o Futuro

Execução Orçamentária e Financeira

| Ação/Subtítulo | Dotação Inicial | Autorizado | Empenhado | Liquidado | Etapa SAG |
|---|-----------------|----------------|---------------|---------------|-----------|
| 2033-Promoção de Atividades Desportivas | 147.008 | 100.000 | 99.500 | 99.500 | - |
| 6613-Promoção de Atividades Desportivas em Samambaia | 47.008 | - | - | - | 026 |
| 9118-Apoio a Liga Desportiva de Samambaia - Associação Desportiva Lifex'S | 100.000 | 100.000 | 99.500 | 99.500 | 024 |

Samambaia conta hoje com boa estrutura destinada a prática de atividades desportivas: uma excelente vila olímpica, quatro campos de grama sintética e dezenas de quadras poliesportivas nas proximidades de quase todas as quadras residenciais.

Ressente-se contudo de ações efetivas de promoção dessas atividades e de regulamentação de procedimentos que definam a participação da administração regional no controle sobre o uso e as atividades praticadas nessas estruturas, especialmente das quadras de grama sintética. Estabelecer normas de utilização desses espaços seria uma forma de evitar exacerbações entre usuários, assegurar sua conservação e democratizar sua utilização.

11. Programa 3000 – Administrando Nossa Cidade

Execução Orçamentária e Financeira

| Ação/Subtítulo | Dotação Inicial | Autorizado | Empenhado | Liquidado | Etapa SAG |
|--|-----------------|----------------|----------------|----------------|------------|
| 3903-Reforma de Prédios e Próprios | 30.552 | 158.900 | 158.895 | 158.895 | 027 |
| 6971-Reforma de Prédios e Próprios da Região Administrativa de Samambaia | 30.552 | 158.900 | - | - | 027 |
| 1537-Reforma de Edifício Sede | 31.396 | 7.495 | - | - | - |
| 6614-Reforma e Ampliação do Edifício Sede da Administração Regional de Samambaia | 31.396 | 7.495 | 7.495 | 7.495 | 025 |

O dispêndio realizado nesse programa contemplou o pagamento de execução extra-judicial referente a construção de praça na QR 833, Conj. 8, em exercício anterior.

12. Programa 4000 – Esporte: Mente e Corpo em Equilíbrio

Execução Orçamentária e Financeira

| Ação/Subtítulo | Dotação Inicial | Autorizado | Empenhado | Liquidado | Etapa SAG |
|--|------------------|------------------|------------------|------------------|-----------|
| 9073-Apoio ao Esporte, Educação Física e Lazer | 150.0000 | 300.000 | 149.850 | 149.850 | - |
| 9712-Apoio às Atividades Desportivas das Ligas de Samambaia (Lesam, Lufas, Lsdbj) | 0,00 | 150.000 | 149.850 | 149.850 | 044 |
| 9141-Pagamento de Arbitragem e Premiação para Atividades das Ligas Desportivas de Samambaia (Lesam, Lufas e Ldsbj) | 150.0000 | 149.850 | - | - | 034 |
| 7244-Reforma de Estádio | 150.000 | 150.000 | 146.607 | 146.607 | - |
| 9140-Reforma do Estádio de Futebol de Samambaia | 150.000 | 146.607 | 146.607 | 146.607 | 033 |
| 3047-Construção de Espaços Esportivos | 100.000 | 100.000 | 98.713 | 98.713 | - |
| 9139-Construção de uma Quadra Esportiva e Playground" Nas Quadras 800 de Samambaia" | 100.000 | 58.714 | 98.713 | 98.713 | 032 |
| 1745-Construção de Quadras Poliesportivas | 1.750.000 | 1.798.631 | 1.780.766 | 1.780.766 | - |
| 9133-Construção de Quadra Poliesportiva Dotada de Parquinho na QR 202, Samambaia, Ra Xii. | 200.000 | 148.793 | 148.792 | 148.792 | 028 |
| 9136-Construção da Quadra Poliesportiva na QR 204, Região Administrativa de Samambaia | 200.000 | 148.669 | 148.668 | 148.668 | 029 |
| 9137-Construção de Quadra Poliesportiva na Quadra QR 504 de Samambaia | 150.000 | 148.579 | 148.097 | 148.097 | 030 |
| 9138-Construção de Quadras Poliesportiva em Samambaia | 1.200.000 | 1.200.000 | 1.186.579 | 1.186.579 | 031 |
| 3440- Reformas de Quadras de Esporte | - | 148.631 | 148.630 | 148.630 | - |
| 9584-Reforma de Quadra Poliesportiva na QR 113 de Samambaia | - | 148.631 | 148.630 | 148.630 | 049 |
| 5483-Construção de Pista de Skate | - | 147.254 | 147.253 | 147.253 | - |
| 9489-Construção do Skate Parque de Samambaia | - | 147.254 | 147.253 | 147.253 | 047 |
| 3596-Implantação de Infraestrutura esportiva | 0,00 | 97.796,00 | 97.795,00 | 97.795,00 | |
| 8506-Implantação de kits malhação para idosos em Samambaia | 0,00 | 97.796,00 | 97.795,00 | 97.795,00 | |

As ações voltadas para a produção de estruturas físicas nas áreas de esporte amador, lazer e recreação, objetivos desse programa, receberam em 2010 montantes significativos se comparados com exercícios anteriores. A construção de 11 quadras esportivas, playgrounds, kits de ginástica ao ar livre (academias p/ idosos), rampa de skate e pista de cooper e ainda outras obras similares executadas à conta do programa Urbanização permite assinalar que houve importante melhoria no cenário das opções de lazer e prática esportiva na cidade.

É relevante salientar o quanto as possibilidades de lazer nas proximidades das quadras residenciais enquanto alternativas para jovens, crianças e idosos contribuem para o combate a ociosidade e incentivo a ocupação em práticas recreativas saudáveis.

Certamente essas estruturas facilmente edificáveis mediante a simples aplicação de recursos financeiros alcançariam maior efetividade se toda essa estruturação física disponível fosse conectada a políticas públicas direcionadas ao incentivo de práticas esportivas de forma programada e orientada para a obtenção e de resultados. Os investimentos nesse programa recebem aplausos da comunidade, mas não se tem noção da sua dimensão e seus reflexos enquanto política de inserção e apoio aos jovens e atletas profissionais e amadores.

Desporto, lazer e turismo

| Especificação | Quantidade | | | População Presente | | |
|------------------------|------------|------|------|--------------------|--------|--------|
| | 2008 | 2009 | 2010 | 2008 | 2009 | 2010 |
| Ruas de Lazer | 57 | 64 | 32 | 22.895 | 19.400 | 11.050 |
| Eventos Esportivos | 09 | 16 | 23 | 12.050 | 6.750 | 16.050 |
| Outros (Empr. Estádio) | 06 | 07 | 01 | 3.050 | 2.000 | 520 |

13. Programa 4400 – Cidade dos Parques**Execução Orçamentária e Financeira**

| Ação/Subtítulo | Dotação Inicial | Autorizado | Empenhado | Liquidado | Etapas SAG |
|---|-----------------|----------------|----------------|-----------|------------|
| 5183-Revitalização e Manutenção de Parques | 560.000 | 148.257 | 148.246 | - | |
| 9134-Revitalização do Parque Três Meninas, Região Administrativa de Samambaia | 500.000 | 148.257 | 148.246 | - | 036 |
| 7568-Revitalização e Manutenção do Parque Três Meninas em Samambaia | 60.000 | - | - | - | 035 |

Implantar, manter, conservar e revitalizar parques ecológicos, parques de uso múltiplo e unidades de conservação do Distrito Federal são os objetivos do programa Cidade dos Parques. A revitalização do Parque Três Meninas após recorrentes exercícios sem qualquer realização financeira, é agraciado nesta gestão com a construção de cerca no seu entorno, o que possibilitará estancar em parte a ação predatória que vem sofrendo ao longo de décadas.

14. Outras realizações que não se enquadram especificamente nos Programas anteriores**Análises, Exames, Licenciamentos e Outros Serviços**

| Setor | Alvarás de Funcionamento | | | | | | Consultas Prévias | | |
|-----------------------|--------------------------|------------|------------|------------|-----------|------------|-------------------|------|------|
| | Provisório | | | Definitivo | | | 2008 | 2009 | 2010 |
| | 2008 | 2009 | 2010 | 2008 | 2009 | 2010 | | | |
| Residencial | 200 | 212 | 101 | 04 | 23 | 108 | - | - | - |
| Comercial | 352 | 334 | 172 | 24 | 45 | 249 | | | |
| Industrial | 16 | 20 | 13 | 01 | 04 | 16 | | | |
| Área Rural | 03 | 05 | 02 | - | - | - | | | |
| Outros | 77 | 62 | - | - | - | - | | | |
| Total Expedido | 648 | 630 | 288 | 29 | 72 | 373 | | | |

A migração do número de licenciamentos provisórios para definitivos se deu por força da lei nº 4.457 de 02/12/2010 e decreto nº 31.482 de 29/03/2010 que flexibiliza as exigências para a liberação de alvarás definitivos, agora denominados "Indeterminados".

| Setor | Alvarás de Construção | | | | | |
|-----------------------|-----------------------|------------|------------|-------------------|-------------------|-------------------|
| | Quantidade | | | Área (m²) | | |
| | 2008 | 2009 | 2010 | 2008 | 2009 | 2010 |
| Residencial | 397 | 666 | 510 | 227.418,71 | 341.147,69 | 409.831,84 |
| Comercial | 91 | 97 | 83 | 61.953,22 | 50.736,24 | 66.752,78 |
| Industrial | 02 | 06 | 01 | 955,39 | 51.507,64 | 203,00 |
| Institucional | - | - | 04 | - | - | 4.655,86 |
| Área Rural | 01 | - | - | 600,00 | - | - |
| Total Expedido | 491 | 769 | 598 | 290.927,32 | 443.391,57 | 481.443,48 |

O montante de área liberada com alvarás de construção em 2010 deve superar o obtido em igual período de 2009 embora o quantitativo de alvarás seja menor. Isto significa em média maiores áreas construídas por alvará, o que se justifica pelas dezenas de construções de edifícios de condomínios com múltiplos pavimentos, em andamento na cidade.

| Setor | Cartas de Habite-se Expedidas | | | | | |
|-----------------------|-------------------------------|------------|------------|------------------|------------------|-------------------|
| | Quantidade | | | Área (m²) | | |
| | 2008 | 2009 | 2010 | 2008 | 2009 | 2010 |
| Residencial | 129 | 180 | 333 | 68.804,33 | 42.440,99 | 100.754,50 |
| Comercial | 01 | 04 | 23 | 2.468,64 | 5.061,12 | 15.178,10 |
| Área Rural | 02 | - | - | 1.882,11 | - | - |
| Total Expedido | 132 | 184 | 356 | 73.155,08 | 47.502,11 | 115.932,60 |

O número de cartas de habite-se expedidas apresentou também evolução em 2010 impulsionada principalmente pelas normas que determinam condições para facilitar a obtenção do alvará de funcionamento por tempo indeterminado onde a emissão da carta de habite-se é uma delas.

| Característica do Uso | Ano | Análises e Aprovações de Projetos | | | | | | | | |
|-----------------------|------|-----------------------------------|------------|-----------|--------|------------|--------|---------------|----|------------|
| | | Nova | | Acréscimo | | Decréscimo | | Sem Acréscimo | | Totais |
| | | Qt | m² (A) | Qt | m² (B) | Qt | m² (C) | Qt | m² | (A+B+C) m² |
| Residencial | 2008 | 330 | 524.975,11 | - | - | - | - | - | - | 524.975,11 |
| | 2009 | 725 | 532.997,66 | - | - | - | - | - | - | 532.997,66 |
| | 2010 | 529 | 382.064,85 | - | - | - | - | - | - | 382.064,85 |
| Comercial | 2008 | 86 | 284.088,93 | - | - | - | - | - | - | 284.088,93 |
| | 2009 | 87 | 45.831,65 | - | - | - | - | - | - | 45.831,65 |
| | 2010 | 86 | 73.038,01 | - | - | - | - | - | - | 73.038,01 |
| Industrial | 2008 | 02 | 925,39 | - | - | - | - | - | - | 925,39 |
| | 2009 | 06 | 3.600,23 | - | - | - | - | - | - | 3.600,23 |
| | 2010 | 1 | 710,75 | - | - | - | - | - | - | - |
| Institucional | 2008 | 07 | 5.962,51 | - | - | - | - | - | - | 5.962,51 |
| | 2009 | 06 | 30.321,00 | - | - | - | - | - | - | 30.321,00 |
| | 2010 | 4 | 7.263,24 | - | - | - | - | - | - | 7.263,24 |
| Outros | 2008 | 40 | 56.323,01 | - | - | - | - | - | - | 56.323,01 |
| | 2009 | 50 | 79.703,29 | - | - | - | - | - | - | 79.703,29 |
| | 2010 | 40 | 54.697,62 | - | - | - | - | - | - | 54.697,62 |

Topografia

| Especificação | Ano | Topografias | |
|--------------------------------------|------|-------------|------------|
| | | Área/m² | Quantidade |
| Demarcação para Alvará de Construção | 2008 | 50.191,00 | 407 |
| | 2009 | 77.353,00 | 654 |
| | 2010 | 32.016,00 | 217 |
| Levantamento para Carta de Habite-se | 2008 | 43.740,00 | 181 |
| | 2009 | 77.215,00 | 302 |
| | 2010 | 18.505,00 | 145 |
| Outros | 2010 | 20.895,00 | 38 |

Os serviços executados pelo núcleo de topografia estão entre aqueles que carecem do agente coordenador das administrações regionais estudos e reflexões sobre seus produtos efetivo desempenho no contexto administrativo regional.

Considerados indispensáveis para assegurar regularidade na ocupação físico-territorial urbana, os serviços topográficos padecem com a ausência de estrutura física específica e de profissionais devidamente habilitados ou mesmo treinados para o exercício de suas atividades, comprometendo a regularidade das edificações, a estética da cidade e a ética do serviço público.

Essa é uma entre várias atividades no espaço administrativo regional que exigem normas de procedimento regimentalmente definidas seja quanto a destinação de servidores para sua operação seja quanto a sua efetiva atuação no contexto de cada região administrativa.

Administração de Feiras e Bancas de Jornais e Revistas

| Especificações | Quantitativo de Feiras e Bancas | | | | | |
|--------------------|---------------------------------|------|------|-----------|-------|------|
| | Quantidade | | | Nº de Box | | |
| | 2008 | 2009 | 2010 | 2008 | 2009 | 2010 |
| Feiras Livres | 03 | 03 | 03 | 1.028 | 1.028 | 927 |
| Feiras Permanentes | 01 | 01 | 01 | 342 | 342 | 342 |
| Bancas Definitivas | 19 | 19 | 20 | - | - | - |

| Especificações | Serviços Realizados | | |
|-------------------------------------|---------------------|------|------|
| | 2008 | 2009 | 2010 |
| Recadastramentos de Feiras e Bancas | 533 | - | - |

O controle, acompanhamento e a avaliação das atividades em feiras, bancas de jornais e quiosques de Samambaia estão também entre os procedimentos que mais necessitam de mecanismos regimentais destinados a nortear as ações dos servidores que harmonize os anseios da comunidade e dos contribuintes com os preceitos norteadores do interesse público.

Apoio Industrial e Rural

| Atividade | Quantidade | | |
|--|------------|------|------|
| | 2008 | 2009 | 2010 |
| Sistema Viário / Estradas Recuperadas (m2) | 96,5 | 36 | 39 |
| Produtores Rurais Cadastrados | 64 | 13 | - |
| Associações e Cooperativas Cadastradas | 41 | 15 | - |
| Visitas e Reuniões | 192 | 69 | 55 |

As atividades atinentes a Gerência de Apoio Industrial e Rural hoje subordinada a Diretoria de Serviços seriam em princípio aquelas anteriormente destinadas a antiga Divisão Regional de Agricultura que era diretamente subordinada ao Gabinete do Administrador.

Mais recentemente foi também adicionada à Diretoria de Serviços a gerência de Desenvolvimento Econômico com o intuito de acompanhar junto aos empreendedores a eficácia das ações de incentivo promovidas por programas de desenvolvimento econômico promovidas pelo agente central responsável.

Em síntese, pode-se afirmar que não há efetivamente no âmbito da R. A. normas regulamentares e estrutura física aptas a oferecer nem apoio industrial, rural ou de desenvolvimento econômico que justifiquem a existência dessas unidades na estrutura da Administração Regional.

Urge definição detalhada das atividades e competências para essas áreas em novo regimento interno.

Junta de Serviço Militar

| Especificação | Quantidade | | |
|---|------------|-------|-------|
| | 2008 | 2009 | 2010 |
| Alistamentos efetuados | 2.233 | 2.189 | 2.399 |
| Fornecimento de CDI – Certificado de Dispensa de Incorporação | 131 | 168 | 1.363 |
| Fornecimento de CI – Certificado de Incorporação | 4.696 | 5.924 | 42 |
| Fornecimento de CDSA – Certificado de Dispensa do Serviço Alternativo | 36 | 36 | 10 |
| Fornecimento de CAM – Certificado de Alistamento Militar | 6 | 10 | 91 |
| Atestado de desobrigação | 284 | 395 | 45 |

15. Diagnóstico do Desenvolvimento da Unidade

O exercício de 2010 registrou momentos importantes na vida social da comunidade de Samambaia. O início efetivo das atividades da Vila Olímpica Rei Pelé com a inserção de mais de 4 mil alunos em atividades esportivas de alto nível; a inauguração de quatro campos de grama sintética com iluminação de alta performance e expressiva aprovação popular; a entrega a comunidade de mais de uma dezena de quadras poliesportivas e meia dezena de academias de ginástica ao ar livre; diversas praças

públicas com parquinhos infantis; além de calçadas, pistas para caminhada e vias de ligação interquadras mudaram substancialmente a paisagem urbanística e elevaram sensivelmente a autoestima dos moradores da cidade. São centenas de pessoas em especial jovens de todas as idades antes sem opções saudáveis de lazer emergindo diariamente do recôndito de suas casas para aflorar em ruas, praças e avenidas com seus vais-e-vens animados e prenhes de sentimento de cidadania.

Além das realizações apontadas nas abordagens por programas, Samambaia experimentou momentos dignos de especial consideração em 2010 com destaque para os eventos comemorativos dos seus 21 anos de fundação que embora singelos contou com significativa participação popular sob a coordenação do primeiro administrador regional escolhido dentre os moradores residentes e estabelecidos na cidade. Em que pese o momento político adverso e o pouco tempo de atuação a frente do comando regional a nova administração recebeu calorosas manifestações de aprovação pelo seu empenho na busca de soluções com ampla participação popular. Se mais não foi realizado deveu-se aos contingenciamentos de dotações orçamentárias administradas pela Secretaria de Planejamento e Orçamento associada a restrita autonomia financeira e operacional exercida pelo administrador.

Destaque-se finalmente as expectativas para o quadriênio 2011/2014 que estarão sustentadas no resgate dos princípios constitucionais da administração pública (legalidade, Impessoalidade, moralidade, publicidade, eficiência, probidade, publicidade e economicidade administrativas), com intensa participação dos servidores públicos, dos segmentos sociais e das instituições empresariais na busca incessante do fortalecimento econômico e do nível de emprego, com foco na inserção do jovem no mercado de trabalho e em atividades proveitosas que promovam sua inclusão social e a construção da verdadeira cidadania.

05.13. ADMINISTRAÇÃO REGIONAL DE SANTA MARIA – RA XIII

A Administração Regional de Santa Maria, criada pela Lei nº 423, de 02/03/93, é um órgão da Administração Direta Regionalizada, supervisionada pela Coordenadoria das Cidades.

De acordo com o seu Regimento Interno, aprovado pelo Decreto nº 22.338, de 24/08/01, tem por competência representar o Governo do Distrito Federal no âmbito de sua Região Administrativa XIII, assim como coordenar e executar atividades e serviços de interesse público em sua jurisdição, por meio do planejamento, da supervisão, da coordenação, da fiscalização específica e da execução direta das atividades dela decorrentes.

Força de Trabalho

| Servidores | Atividade-Meio | | Atividade-Fim | | Total |
|---|---------------------------|-----------------------|-----------------------|-----------------------|------------|
| | Com cargo em comissão | Sem cargo em comissão | Com cargo em comissão | Sem cargo em comissão | |
| Quadro do GDF | 01 | 30 | | 06 | 31 |
| Requisitados | Órgãos do GDF | 02 | | | |
| | Órgãos do Governo Federal | | | | 03 |
| Servidores comissionados, sem vínculo efetivo | 115 | | 65 | | 180 |
| Contratados Temporariamente | | | | | |
| Conveniados | | | | | |
| Estagiários | | 07 | | | 07 |
| Subtotal (Força de Trabalho) | | | | | |
| (+) Cedidos para outros órgãos | | 05 | | | 05 |
| Total Geral | 117 | 44 | 65 | 06 | 226 |

Obs: Pagamento de Pessoal realizado pela Secretaria de Governo

Realizações

1. Programa 0084 – Urbanização

Execução Orçamentária e Financeira

| Ação/Subtítulo | Dot. Inicial | Autorizado | Empenhado | Liquidado | Nº da Etapa no SAG |
|---|-------------------|-----------------|-------------|-------------|--------------------|
| 1101-Execução de e Obras de Urbanização parques infantis e quadras poliesportivas | 620.000,00 | 0,00 | 0,00 | 0,00 | |
| 9150-Executar Obras de Urbanização Parques Infantis e Quadras Poliesportivas da RAXIII | 400.000,00 | 0,00 | 0,00 | 0,00 | 002 |
| 9149-Implantar de Urbanização e Equipamentos Públicos no Condomínio Porto Rico - Santa Maria (EP) | 220.000,00 | 0,00 | 0,00 | 0,00 | 001 |
| 1110-Execução de Obras de Urbanização em Santa Maria | 60.000,00 | 7.000,00 | 0,00 | 0,00 | |
| 6639- Executar obras de Urbanização na RAXIII | 60.000,00 | 7.000,00 | 0,00 | 0,00 | 003 |

Foram construídas Quadras Poliesportivas nas Quadras 103, 211, 118, 403, pavimentação de 03 vias de ligação na Avenida Paraim/Alagado, DF 290 à QR 100, Avenida Santa Maria à BR 040, construção de 276 metros de alambrado na Quadra Poliesportiva 210/310, 31 metros no campo sintético QR 209 e 90 metros no centro do idoso QR 312, construção de duas Praças na QC 01 e outra praça na QR 116. Sem dúvida essas obras melhoraram a qualidade de vida da comunidade local, pois hoje podem usufruir do lazer e entretenimento a contento.

2. Programa 0700 – Cidade Limpa e Urbanizada - Garantia de Bem Estar Social

Execução Orçamentária e Financeira

| Ação/Subtítulo | Dot. Inicial | Autorizado | Empenhado | Liquidado | Nº da Etapa no SAG |
|--|-------------------|-------------|-------------|-------------|--------------------|
| 8508-Manutenção de Áreas Urbanizadas e Ajardinadas em Santa Maria | 139.260,00 | 0,00 | 0,00 | 0,00 | 008 |
| 6641- Manter áreas urbanizadas e ajardinadas na RAXIII | 139.260,00 | 0,00 | 0,00 | 0,00 | 008 |

Obras implantadas 2008

| Especificação | Discriminação das Obras | Quant | Unid | Período | | Estágio Atual |
|-------------------|--------------------------------|---------|------|----------|-----------|---------------|
| | | | | Início | Término | |
| Sistema Viário | Encascalhamento | 2.63000 | m² | 01/01/08 | 31/012/08 | Concluído |
| | Pav. asfáltica | 10.000 | m² | 01/01/08 | 31/01/08 | Concluído |
| | Passeios | 28.610 | m² | 01/01/08 | 31/12/08 | Concluído |
| | Meios-Fios | 557 | m | 01/01/08 | 31/12/08 | Concluído |
| | Patrolamento | 388 | Km | 01/01/08 | 31/12/08 | Concluído |
| | Quebra molas | 89 | Unid | 01/01/08 | 31/01/08 | Concluído |
| Mobiliário Urbano | Comp. de Leito, Subleito, Base | 22000 | m² | 01/01/08 | 31/12/08 | Concluído |
| | Bancos de Praça | 39 | Unid | 01/01/08 | 01/01/08 | Concluído |
| Esporte e Lazer | Abrigo de ônibus | 16 | Unid | 01/01/08 | 31/12/08 | Concluído |
| | Praça | 07 | Unid | 01/01/08 | 31/12/08 | Concluído |
| | Quadra poliesportiva | 15 | unid | 01/01/08 | 31/12/08 | Concluído |
| | Parque Infantil | 08 | unid | 01/01/08 | 31/12/08 | Concluído |

Obras implantadas 2009

| Especificação | Discriminação das Obras | Quant | Unid | Período | | Estágio Atual |
|-------------------|--------------------------------|--------|------|----------|-----------|---------------|
| | | | | Início | Término | |
| Sistema Viário | Encascalhamento | 583000 | m² | 01/01/09 | 31/012/09 | Concluído |
| | Pav. asfáltica | 9.900 | m² | 01/01/09 | 31/12/09 | Concluído |
| | Passeios | 31.000 | m² | 01/01/09 | 31/12/09 | Concluído |
| | Meios-Fios | 630 | m | 01/01/09 | 31/12/09 | Concluído |
| | Patrolamento | 450 | Km | 01/01/09 | 31/12/09 | Concluído |
| | Quebra molas | 152 | Unid | 01/01/09 | 31/01/09 | Concluído |
| Mobiliário Urbano | Comp. de Leito, Subleito, Base | 20.000 | m² | 01/01/09 | 31/12/09 | Concluído |
| | Bancos de Praça | 90 | Unid | 01/01/09 | 01/01/09 | Concluído |
| Esporte e Lazer | Abrigo de ônibus | 01 | Unid | 01/01/09 | 31/12/09 | Concluído |
| | Praça | 14 | Unid | 01/01/09 | 31/12/09 | Concluído |
| | Quadra poliesportiva | 18 | unid | 01/01/09 | 31/12/09 | Concluído |
| | Parque Infantil | 16 | unid | 01/01/09 | 31/12/09 | Concluído |

Obras implantadas 2010

| Especificação | Discriminação das Obras | Quant | Unid | Período | | Estágio Atual |
|-----------------|-------------------------|--------|------|------------|------------|---------------|
| | | | | Início | Término | |
| Sistema Viário | Encascalhamento | 40.168 | m² | 04/01/2010 | 29/12/2010 | Concluído |
| | Patrolamento | 299 | Km | 08/01/2010 | 30/12/2010 | Concluído |
| Esporte e Lazer | Praça | 2 | | 01/04/2010 | 30/05/2010 | Concluído |
| | Parque Infantil | 1 | | 01/12/2009 | 30/02/2010 | Concluído |

Serviços de manutenção e recuperação

| Discriminação do Serviço | Unid. de Medida | 2007 | 2008 | 2009 | 2010 |
|--|-----------------|---------|---------|---------|---------|
| Operação Tapa-buraco | m³ | 106 | 532 | 610 | 17.279 |
| Desobstrução de boca-de-lobo | Unid. | 153 | 530 | 720 | 175 |
| Reposição de meio-fio | M | 37 | 1.320 | 1.200 | 680 |
| Capina, varrição e rastelagem | m² | 3.751 | 38.630 | 62.000 | 711 |
| Remoção de entulhos | m³ | 48.840 | 287.520 | 320.000 | 432.082 |
| Serviços de terraplanagem | m² | 166.500 | 400.700 | 490.900 | 47.362 |
| Serviço de roçagem mecânica | m² | 3.685 | 302.500 | 410.000 | 39.980 |
| Roçagem Manual | m² | 580 | 8.590 | 16.000 | 4.058 |
| Confecção de quebra-molas | Unid. | 12 | 89 | 90 | 0 |
| Reposição de tampas de PV e de boca de lobos | Unid. | 113 | 191 | 260 | 0 |
| Recuperação de calçadas | m² | 134 | 1.547 | 2.500 | 0 |
| Recapeamento asfáltico | m² | - | 155 | 290 | 0 |
| Replante de mudas de árvores | Unid. | - | 2.235 | 1.100 | 0 |
| Pintura de pontos de ônibus | Unid. | - | 103 | 260 | 0 |

3. Programa 0100 – Apoio Administrativo**Execução Orçamentária e Financeira**

| Ação/Subtítulo | Dot. Inicial | Autorizado | Empenhado | Liquidado | Nº da Etapa no SAG |
|--|---------------------|-------------------|-------------------|-------------------|--------------------|
| 8517-Manutenção de Serviços Administrativos Gerais | 1.058.460,00 | 429.091,00 | 406.495,26 | 388.281,25 | |
| 6640-Manter os Serviços Administrativos Gerais da Administração de Santa Maria | 1.058.460,00 | 429.091,00 | 406.495,26 | 388.281,25 | 004 |

4. Programa 0750 – Aperfeiçoamento Profissional Servidores**Execução Orçamentária e Financeira**

| Ação/Subtítulo | Dot. Inicial | Autorizado | Empenhado | Liquidado | Nº da Etapa no SAG |
|---|----------------------|-------------|-------------|-------------|--------------------|
| 2655-Aperfeiçoamento Profissional para Servidores de Santa Maria | 16.880.000,00 | 00,0 | 0,00 | 0,00 | 009 |
| 8412-Capacitar Servidores da RAXIII | 16.880.000,00 | 00,0 | 0,00 | 0,00 | 009 |

Obs.: Ação não iniciada

5. Programa 1464 – Promoção Comunitária**Execução Orçamentária e Financeira**

| Ação/Subtítulo | Dot. Inicial | Autorizado | Empenhado | Liquidado | Nº da Etapa no SAG |
|---|-------------------|------------------|------------------|------------------|--------------------|
| 2094-Promoção de Assistência Social Comunitária em Santa Maria | 101.280,00 | 84.200,00 | 84.185,00 | 84.185,00 | 016 |
| 8376-Promover de Assistência Social Comunitária | 101.280,00 | 84.200,00 | 84.185,00 | 84.185,00 | 016 |

6. Programa 1466 – Apoio as Atividades Cooperativa**Execução Orçamentária e Financeira**

| Ação/Subtítulo | Dot. Inicial | Autorizado | Empenhado | Liquidado | Nº da Etapa no SAG |
|--|-------------------|-------------|-------------|-------------|--------------------|
| 2043-Apoio as Atividades da Contra tempo de Santa Maria | 100.000,00 | 0,00 | 0,00 | 0,00 | 017 |
| 9650- apoiar as atividades da Contra tempo de Santa Maria (EP) | 100.000,00 | 0,00 | 0,00 | 0,00 | 017 |

Obs.: Ação cancelada

Promoção e Assistência Social Comunitária

| Doações | Total | | | |
|------------------------------------|--------------|---------------------|------------|------------|
| | 2007 | 2008 | 2009 | 2010 |
| Cestas | 446 | 532 | 258 | 316 |
| Alimentos perecíveis | 1.200kg | - | - | 120 Kg |
| Remédios | 106cx | 45cx | 191 cx | 93 cx |
| Roupas, calçados e higiene pessoal | 1.200 pçs | 3.000pçs | 2.050 pças | 802 peças |
| Vales transporte / Passagem | 137 | 92 | 97 | 40 |
| Enxovais | 35un | 178 | 30 | 46 |
| Botijões de Gás | 28un | 35 | 25 | 29 |
| Cobertores | 1.400 | 207 | 55 | 37 |
| Cadeira de Rodas | 02 | 03 | 05 | 17 |
| Material Escolar | - | 3.000 "kits Educar" | - | - |
| Sepultamento/funeral | 06 | 02 | 02 | - |
| Muletas | - | - | - | 04 |
| Brinquedos | 5.000 | 1.578 | 358 | 27 |
| Guindaste | - | - | - | 01 |
| Colchão | - | - | - | 1.139 |
| Armação de óculos | - | - | - | 10 |
| Óculos | - | - | - | 03 |
| Lentes de óculos | - | - | - | 03 |
| Alimentação | - | - | - | R\$ 21,00 |
| Ajuda de Custo R\$ | R\$ 1.820,00 | R\$ 739,00 | R\$ 812,00 | R\$ 886,45 |

| Encaminhamentos | Total | | | |
|---|-------|-------|-------|------|
| | 2007 | 2008 | 2009 | 2010 |
| Visitas domiciliares | 352 | 231 | 245 | 313 |
| Atendimento ao Público | 1.813 | 2.172 | 3.212 | 555 |
| Mudanças | 11 | 07 | - | 04 |
| Área Médica | 357 | 265 | 473 | 301 |
| APEC | 38 | 155 | 62 | 20 |
| CAESB/CEB | 96 | - | - | 08 |
| CRAS | 105 | 42 | 76 | 114 |
| Creches | 262 | 26 | 25 | 24 |
| Pró-família | 20 | 23 | 61 | - |
| Passe livre interestadual | 68 | 86 | 24 | 20 |
| Empregos/Cartas | 310 | 136 | 645 | 178 |
| Secretaria de Segurança (2ª via cart. Identidade) | - | 151 | 241 | - |
| Gestantes | - | 289 | 44 | 95 |
| Idosos | - | 28 | 63 | 121 |

Promoção e Assistência Social

| Áreas | | Quantidades | | | |
|---|-----------------------------------|-------------|------|------|------|
| | | 2007 | 2008 | 2009 | 2010 |
| Encaminhamento | Área Médica | 352 | 265 | 473 | 301 |
| | Habitação, CEB, CAESB | 08 | - | 140 | 27 |
| | CDS/ Na hora | 105 | 42 | 76 | - |
| | SINE/ APEC/ CRAS | 38 | 155 | 62 | 134 |
| | Outros (Escolas, creches, etc) | 262 | 26 | 25 | 30 |
| Trabalho com Grupos | Gestantes | - | 289 | 44 | 95 |
| | Idosos | - | 28 | 63 | 121 |
| Outras Atividades de Desenvolvimento Social | Visitas a pessoas carentes | 352 | 231 | 245 | 313 |
| | Visitas a entidades assistenciais | 04 | 08 | 09 | 61 |
| | Entrega de cestas básicas | 445 | 532 | 258 | 316 |
| | Reuniões com outros órgãos | 06 | 08 | 07 | 33 |

Atividades Agrícolas

| Atividades | Quantidade | | | |
|----------------------------------|------------|-------------|------------|----------|
| | 2007 | 2008 | 2009 | 2010 |
| Produtores cadastrados | 35 | 68 | 72 | 30 |
| Propriedades Rurais | 280 | 280 | 280 | 280 |
| Associações | 4 | 04 | 04 | 4 |
| Aprensão de Animais | 01 | 20 | 32 | 13 |
| Cooperativas | 12 | 12 | 12 | 12 |
| Coroamento de árvores | - | - | - | 21 |
| Poda de árvores | 419 | 38 | 78 | 198 |
| Abertura de covas | - | 13.010 | 3.600 | 240 |
| Plantio de árvores | 2.200 und | 13.810 unid | 3.600 unid | 300 unid |
| Recuperação de áreas diversas | 28 | 904 | 23 | 1 |
| Doação de mudas | - | 260 | - | - |
| Doação de adubos | 1.750kg | 2.200kg | 57.100kg | - |
| Visitas aos currais comunitários | - | 150 | 84 | 93 |
| Vistorias | 120 | 308 | 315 | - |
| Visitas e reuniões | 42 | 132 | 108 | 43 |
| Doação de sementes (milho) | 800kg | 760kg | 960kg | - |

Apoio Industrial e Rural

| Atividade | Quantidade | | | |
|---|------------|---------|--------|------|
| | 2007 | 2008 | 2009 | 2010 |
| Vistorias realizadas | 419 | 308 | 154 | 30 |
| Produtores rurais cadastrados | 280 | 280 | 280 | 280 |
| Propriedades rurais | 280 | 280 | 280 | 280 |
| Associações | 04 | 04 | 04 | 04 |
| Cooperativas | 12 | 12 | 12 | 12 |
| Visitas e reuniões | 43 | 132 | 108 | 43 |
| Recolhimento de animais em área urbana | 26 | 22 | 36 | 13 |
| Entrega de adubo | 1.750kg | 2.200kg | 57.100 | 0 |
| Cadastramento de carroceiros | - | - | - | 32 |
| Fazendinhas com animais de pequeno porte para 2º FASANTA | - | - | - | 150 |
| Vacinação na área rural | - | - | - | 02 |
| Implantação da horta comunitária | - | - | - | 07 |
| Acampamento de vacinação assistida nos rebanhos bovinos nas áreas rurais | - | - | - | 10 |
| Contato com SEAPA para programação de entrada de sementes, adubo, trator e arado. | - | - | - | 14 |

Gerência de Desenvolvimento Econômico /2010

| Especificação | Quantidade | Observações |
|-----------------------------|------------|--|
| Atendimento aos Empresários | 99 | Orientação sobre Carta Consulta. Acompanhamento até a SDE. |
| Atendimento a Populares | 162 | Diversos (Telefone, orientações sobre licitação, etc). |
| MEI | 432 | Cadastro e orientação |
| Total | 693 | |

7. Programa 1300 – Difusão e Promoção Cultural**Execução Orçamentária e Financeira**

| Ação/Subtítulo | Dot. Inicial | Autorizado | Empenhado | Liquidado | Nº da Etapa no SAG |
|---|-------------------|-------------------|-------------------|-------------------|--------------------|
| 2007-Promoção de Atividades Culturais | 800.000,00 | 724.365,00 | 724.364,76 | 720.569,57 | |
| 9144-Apoiar ao Evento Fé Santa Ponto Alto do Dia Trabalhador (EP) | 100.000,00 | 55.620,00 | 55.620,00 | 55.620,00 | 011 |
| 9145-Promover Atividades Culturais na RA XIII (EP) | 700.000,00 | 668.745,00 | 668.744,76 | 664.949,57 | 012 |

| Ação/Subtítulo | Dot. Inicial | Autorizado | Empenhado | Liquidado | Nº da Etapa no SAG |
|--|-------------------|-------------------|-------------------|-------------------|--------------------|
| 6324-Realizações de Eventos Culturais e Religiosos | 190.000,00 | 121.651,00 | 121.650,01 | 120.715,86 | |
| 9147-Apoiar a Festa da Paróquia São José em Santa Maria (EP) | 35.000,00 | 1.932,00 | 1.931,26 | 997,11 | 013 |
| 9148-Apoiar a Via Sacra de Santa Maria Paróquia São José (EP) | 120.000,00 | 119.719,00 | 119.718,75 | 119.718,75 | 014 |
| 5928-Construção da Biblioteca da Administração de Santa Maria | 200.000,00 | 0,00 | 0,00 | 0,00 | |
| 9146-Construir a Biblioteca da Administração de Santa Maria (EP) | 200.000,00 | 0,00 | 0,00 | 0,00 | 015 |
| 9142-Apoiar a festa da Paróquia Santa Mãe de Deus (EP) | 35.000,00 | 0,00 | 0,00 | 0,00 | 010 |

Ações culturais**Biblioteca Monteiro Lobato**

| Tipos de Eventos | Total | | | |
|----------------------------|----------------|----------|----------|------------|
| | 2007 | 2008 | 2009 | 2010 |
| Empréstimo de livros | 2.286 | 2.686 | 2.201 | 1.121 |
| Acervo | 131.861 | 18.670 | 19.483 | 203.262 |
| Usuário | 10.536 | 11.670 | 12.147 | 5.232 |
| Devolução de livros | - | 2.062 | 1.632 | 1.101 |
| Carteiras novas | - | 215 | 191 | 125 |
| Telecentro | - | 2.426 | 4.838 | 0 |
| Total de Frequência | 144.683 | - | - | 917 |

Brinquedoteca

| Tipos de Eventos | 2007 | 2008 | 2009 | 2010 |
|----------------------|------|-------|-------|--------|
| Empréstimo de livros | | 601 | 1.599 | 819 |
| Devolução de livros | | 474 | 1.170 | 507 |
| Acervo | | 4.234 | 4.673 | 52.017 |
| Turmas | | 16 | 12 | 160 |
| Inscrições Novas | - | - | 56 | 43 |
| Números de usuários | - | - | - | 1067 |
| Ações desenvolvidas | - | - | - | 01 |

Biblioteca Drummond de Andrade

| Tipos de Eventos | Total | | | |
|----------------------------|---------------|--------------|---------------|------------|
| | 2007 | 2008 | 2009 | 2010 |
| Empréstimo de livros | 4.734 | 2.881 | 2.687 | 2.419 |
| Acervo | 17.828 | 7.690 | 9.065 | 109.477 |
| Usuário | 8.459 | 4.817 | 7.048 | 3852 |
| Telecentro | - | - | 3.500 | 109 |
| Total de Frequência | 13.193 | 7.698 | 13.235 | 511 |

8. Programa 0164 – Cobertura Quadra de Esportes**Execução Orçamentária e Financeira**

| Ação/Subtítulo | Dot. Inicial | Autorizado | Empenhado | Liquidado | Nº da Etapa no SAG |
|--|-------------------|-------------|-------------|-------------|--------------------|
| 3440-Cobertura da Quadra de Esportes CEF QR 416 | 100.000,00 | 0,00 | 0,00 | 0,00 | 005 |
| 9143-Reformar Quadras de Esportes da RAXIII (EP) | 100.000,00 | 0,00 | 0,00 | 0,00 | 005 |

Obs.: Ação cancelada

9. Programa 0169 – Apoio aos Projetos Esportivos**Execução Orçamentária e Financeira**

| Ação/Subtítulo | Dot. Inicial | Autorizado | Empenhado | Liquidado | Nº da Etapa no SAG |
|---|------------------|-------------|-------------|-------------|--------------------|
| 2094-Apoio aos Projetos Esportivos Sociais Desenvolvidos Pela Federal Futebol Clube | 50.000,00 | 0,00 | 0,00 | 0,00 | 006 |
| 9649- Apoiar aos Projetos Esportivos Sociais Desenvolvidos Pela Federal Futebol Clube RAXIII (EP) | 50.000,00 | 0,00 | 0,00 | 0,00 | 006 |

Obs.: Ação cancelada

10. Programa 4000 – Esporte: Mente e Corpo em Equilíbrio**Execução Orçamentária e Financeira**

| Ação/Subtítulo | Dot. Inicial | Autorizado | Empenhado | Liquidado | Nº da Etapa no SAG |
|--|------------------|------------|-----------|-----------|--------------------|
| 1745-Construção de Quadra Poliesportiva dotada de parquinho playground na EQ 304/205 em Santa Maria | 150.000 | 0,00 | 0,00 | 0,00 | |
| 9153-Construir Quadras Poliesportivas (EP) | 150.000,00 | 0,00 | 0,00 | 0,00 | 019 |
| 9073-Promoção de Atividades Desportivas em Santa Maria | 67.520,00 | 0,00 | 0,00 | 0,00 | |
| 6638-Promover de Atividades Desportivas em Santa Maria | 67.520,00 | 0,00 | 0,00 | 0,00 | 020 |

Obs.: Ações canceladas

11. Programa: 1900 – Apoio a Liga Desportiva**Execução Orçamentária e Financeira**

| Ação/Subtítulo | Dot. Inicial | Autorizado | Empenhado | Liquidado | Nº da Etapa no SAG |
|--|-------------------|------------------|------------------|------------------|--------------------|
| 2033-Apoio à Liga Desportiva de Santa Maria | 100.000,00 | 71.640,00 | 71.640,00 | 71.640,00 | |
| 9152-Apoiar a Liga Esportiva de Santa Maria | 100.000,00 | 71.640,00 | 71.640,00 | 71.640,00 | 018 |

Promoção de Atividades Desportivas

| Tipo de Evento | 2007 | 2008 | 2009 | 2010 |
|--------------------------------------|------|------|------|------|
| Rua de Lazer | 17 | 25 | 15 | - |
| Eventos Esportivos (outros) | 50 | 15 | 48 | 01 |
| Fassanta | 01 | 01 | 01 | 01 |
| Ações desenvolvidas com a comunidade | 50 | 80 | 78 | 04 |

12. Programa 0500 – Cidade dos Parques**Execução Orçamentária e Financeira**

| Ação/Subtítulo | Dot. Inicial | Autorizado | Empenhado | Liquidado | Nº da Etapa no SAG |
|--|-------------------|-------------|-------------|-------------|--------------------|
| 3347-Construção do Parque vivencial das Mangueiras em Santa Maria | 100.000,00 | 0,00 | 0,00 | 0,00 | |
| 9151-Implantar Parques na RAXIII (EP) | 100.000,00 | 0,00 | 0,00 | 0,00 | 007 |

Análises, exames, licenciamentos e outros serviços

| Setor | Precário | | | Definitivo | Subtotal |
|-------------------------------------|----------|-----|-------|------------|----------|
| | Z | E | Z e E | | |
| Residencial Habitação Unifamiliar | - | - | 210 | 02 | 212 |
| Industrial | - | 08 | - | - | 08 |
| Comercial | - | 120 | - | - | 120 |
| Área Rural | - | 04 | - | - | - |
| Total Expedido | - | 132 | 210 | 02 | 344 |

Legenda: Z – Fora do Zoneamento E – Irregularidade na Edificação

Licenciamento de Atividades Econômicas

| Setor | Alvará de Funcionamento | | | | | | | | | |
|--------------------|-------------------------|------|------|------------|------|------|-------|------|------|------|
| | Provisório | | | Definitivo | | | Total | | | |
| | 2007 | 2008 | 2009 | 2007 | 2008 | 2009 | 2007 | 2008 | 2009 | 2010 |
| Residencial | 210 | 273 | 353 | 02 | 02 | 07 | 212 | 275 | 360 | 208 |
| Habitação Coletiva | - | 23 | 46 | - | - | 02 | - | 23 | 48 | 07 |
| Comercial | 120 | 142 | 182 | - | 04 | 07 | 120 | 145 | 189 | 131 |
| Industrial | 8 | 12 | 15 | - | - | 06 | 08 | 12 | 21 | 15 |
| Área Rural | 04 | 16 | 21 | - | - | - | 04 | 16 | 21 | 23 |
| Outros (Eventual) | 52 | 16 | 57 | - | - | - | 52 | 43 | 57 | 59 |
| Total Expedido | 394 | 509 | 673 | 02 | 06 | 22 | 396 | 515 | 695 | 443 |

Alvará de Construção

| Setor | | Quantidade | | | | Área (m²) | | | |
|-------------------------|---------|------------|------|------|------|-----------|-----------|------------|------------|
| | | 2007 | 2008 | 2009 | 2010 | 2007 | 2008 | 2009 | 2010 |
| Residencial unifamiliar | | 114 | 132 | 165 | 189 | 14.749,95 | 15.684,32 | 54.013,60 | 23.337,04. |
| Industrial | | | | 01 | - | | | 3.150,14 | - |
| Comercial | | 24 | 38 | 38 | 27 | 41.382,36 | 7.081,42 | 41.382,36 | 49.516,90 |
| Institucional | Público | 02 | 01 | 03 | - | 27.401,21 | 2.625,84 | 46.813,90 | - |
| | Privado | - | 01 | 01 | - | - | 252,00 | 1.373,00 | - |
| Total Expedido | | 140 | 172 | 208 | 216 | 84.033,52 | 43.804,36 | 146.733,00 | 72.853,94 |

| | | |
|--------------------------------------|-------------------|-------------|
| Levantamento para carta de Habite-se | Quantidade | Área |
| | 03 | 450,00m² |

Carta de Habite-se

| Setor | | Quantidade | | | | Área (m²) | | | |
|-------------------------|---------|------------|-----------|-----------|-----------|------------------|------------------|------------------|---------------|
| | | 2007 | 2008 | 2009 | 2010 | 2007 | 2008 | 2009 | 2010 |
| Residencial Unifamiliar | | 59 | 44 | 55 | 03 | 6.744,37 | 4.563,21 | 5.002,32 | 450,00 |
| Comercial | | 10 | 07 | 06 | - | 3.769,94 | 7.081,42 | 1.480,45 | - |
| Institucional | Privado | - | 02 | - | - | | 4.380,86 | | - |
| | Público | - | - | 01 | - | | | 35.422,74 | - |
| Total Expedido | | 69 | 53 | 62 | 03 | 10.514,31 | 16.025,49 | 41.905,51 | 450,00 |

Outras Autorizações

| Setor | | Quantidade/Ano | | | |
|----------------------------|--|----------------|------|------|------|
| | | 2007 | 2008 | 2009 | 2010 |
| Corte de Pista | | 40 | 55 | 60 | |
| Canteiro de Obras (Tapume) | | 12 | 28 | 50 | |

Elaboração de Projetos

| Discriminação | Quantidade | Área (m²) |
|---------------------------------|------------|-----------|
| Projetos Elaborados no Ano 2007 | 32 | 31.107,76 |

| Característica do Uso | | | Característica dos Projetos Aprovados | | | | Total |
|-----------------------|---------------------------|-------------|---------------------------------------|-----------|----------------------|-----------|-----------|
| | | | Nova | | Acréscimo/Decréscimo | | |
| | | | Qtd | Área (m²) | Qtd | Área (m²) | |
| Restrito | Residencial | Unifamiliar | 08 | 1.279,81 | - | - | 1.279,81 |
| | Comercial | | 36 | 227.943,5 | 01 | 6,90 | 27.936,60 |
| | Institucional | Privada | 05 | 6.135,92 | - | - | 6.135,92 |
| Misto | Residencial/comercial | | 07 | 2.483,10 | - | - | 2.483,10 |
| | Industrial/Comercial | | 04 | 10.797,7 | - | - | 10.797,7 |
| | Outros (projetos visados) | | 138 | 43.093.42 | 01 | 286.52 | 42.806.90 |

Projetos analisados e colocados em exigência Quant. 501 unidades – 203.657,02m²

Elaboração de Projetos/2008

| Discriminação | Quantidade | Área (m²) |
|---------------------------------|------------|-----------|
| Projetos Elaborados no Ano 2008 | 15 | 15.029,60 |

| Característica do Uso | | | Característica dos Projetos Aprovados | | | | Total |
|-----------------------|---------------------------|------------------------------|---------------------------------------|-----------|----------------------|-----------|-----------|
| | | | Nova | | Acréscimo/Decréscimo | | |
| | | | Qtd | Área (m²) | Qtd | Área (m²) | |
| Restrito | Residencial | Unifamiliar Visto de Projeto | 113 | 15.776,63 | - | - | 15.776,63 |
| | Comercial | | 40 | 34.111,66 | - | - | 34.111,66 |
| | Industrial | | 04 | 27.758,51 | - | - | 27.758,51 |
| | Institucional | Pública | 02 | 35.520,74 | - | - | 35.520,74 |
| | | Privada | 08 | 8.093,20 | - | - | 8.093,20 |
| Misto | Residencial/comercial | | 05 | 1.886,22 | - | - | 1.886,22 |
| | Outros (projetos visados) | | 40 | 5.465,34 | - | - | 5.465,34 |

Projetos analisados e colocados em exigência Quant. 512 unidades – 204.800,00m²

Quadro Demonstrativo de 2009

| Característica do Uso | | | Característica dos Projetos Aprovados | | | | Total |
|-----------------------|---------------------|-------------|---------------------------------------|------------|-----------|-----------|------------|
| | | | Nova | | Acréscimo | | |
| | | | Qtd | Área (m²) | Qtd | Área (m²) | |
| Restrito | Residencial | Unifamiliar | 224 | 29.196,03 | - | - | 29.196,03 |
| | Comercial | | 54 | 67.021,94 | - | - | 67.021,94 |
| | Institucional | Pública | - | - | - | - | - |
| Misto | Outros (Exigências) | | 05 | 7.221,88 | - | - | 7.221,88 |
| Projetos Visados | | | 693 | 277.200,00 | - | - | 277.200,00 |

Quadro Demonstrativo de 2010

| Característica do Uso | | | Característica dos Projetos Aprovados | | | | Total |
|-----------------------|---------------------|-------------|---------------------------------------|------------|-----------|-----------|-----------|
| | | | Nova | | Acréscimo | | |
| | | | Qtd | Área (m²) | Qtd | Área (m²) | |
| Restrito | Residencial | Unifamiliar | 189 | 23.337,04 | 03 | 82,02 | 23.419,24 |
| | Comercial | | 27 | 49.516,90- | - | - | 49.516,90 |
| Misto | Outros (Exigências) | | 21 | 62.858,16 | - | - | 62.858,16 |
| Projetos Visados | | | 189 | 23.337,04 | - | - | 23.337,04 |

Exame, Aprovação e Elaboração de Projetos - 2007

| Característica do Uso | | | Projetos Novos (A) | | Acréscimos (B) | | Decréscimo (C) | | Total (A+B+C) | |
|-----------------------|-----------------------|-------------|--------------------|-----------|----------------|-----------|----------------|-----------|---------------|-----------|
| | | | Quant | Área (m²) | Quant | Área (m²) | Quant | Área (m²) | Quant | Área (m²) |
| Restrito | Residencial | Unifamiliar | 08 | 1.279,81 | - | - | - | - | 08 | 1.279,81 |
| | Comercial | | 36 | 227.943,5 | 01 | 6,90 | - | - | 37 | 27.936,60 |
| | Outros | | 138 | 43.093,42 | - | - | - | - | 138 | 43.093,42 |
| Misto | Residencial/Comercial | | 07 | 2.483,10 | - | - | - | - | 07 | 2.483,10 |
| | Industrial/Comercial | | 04 | 10.797,70 | - | - | - | - | 04 | 10.797,70 |
| | Institucional | Privada | 05 | 6.135,92 | - | - | - | - | 05 | 6.135,92 |

2008

| Característica do Uso | | | Projetos Novos (A) | | Acréscimos (B) | | Decréscimo (C) | | Total (A+B+C) | |
|-----------------------|-----------------------|-------------|--------------------|-----------|----------------|-----------|----------------|-----------|---------------|-----------|
| | | | Quant | Área (m²) | Quant | Área (m²) | Quant | Área (m²) | Quant | Área (m²) |
| Restrito | Residencial | Unifamiliar | 113 | 15.776,63 | - | - | - | - | 113 | 15.776,63 |
| | Comercial | | 40 | 34.111,66 | - | - | - | - | 40 | 34.111,66 |
| | Industrial | | 04 | 27.758,51 | - | - | - | - | 04 | 27.758,51 |
| | Institucional | | | | | | | | | |
| Misto | Residencial/Comercial | | 05 | 1.886,22 | - | - | - | - | 05 | 1.886,22 |

2009

| Característica do Uso | | | Projetos Novos (A) | | Acréscimos (B) | | Decréscimo (C) | | Total (A+B+C) | |
|-----------------------|--------------------------|---------------|--------------------|-----------|----------------|-----------|----------------|-----------|---------------|-----------|
| | | | Quant | Área (m²) | Quant | Área (m²) | Quant | Área (m²) | Quant | Área (m²) |
| Restrito | Residencial | Unifamiliar | 224 | 29.196,03 | 02 | 25,35 | - | - | 226 | 29.221,38 |
| | | Hab. Coletiva | 04 | 94.678,94 | - | - | - | - | 04 | 94.678,94 |
| | Comercial | | 54 | 67.021,94 | 07 | 297,02 | 01 | 0,35 | 62 | 67.318,96 |
| | Residencial/Comercial | | 05 | 1.776,20 | - | - | - | - | 05 | 1.776,20 |
| | Outros (Coletivo Social) | | 05 | 7.221,88 | 01 | 1.139,79 | - | - | 06 | 8.361,67 |
| | Institucional | Privada | - | - | - | - | 02 | 3.073,54 | 02 | 3.073,54 |

Obs.: 1. Foram fornecidos à população desta RA 07 projetos de construção popular em 2009.

2. Os projetos analisados e em exigência somam 693 em 2009.

2010

| Característica do Uso | | | Projetos Novos (A) | | Acréscimos (B) | | Decréscimo (C) | | Total (A+B+C) | |
|-----------------------|------------------------------|-------------|--------------------|-----------|----------------|-----------|----------------|-----------|---------------|-----------|
| | | | Quant | Área (m²) | Quant | Área (m²) | Quant | Área (m²) | Quant | Área (m²) |
| Restrito | Residencial | Unifamiliar | 189 | 23.337,04 | 03 | 82,02 | - | - | 192 | 23.419,24 |
| | Comercial | | 27 | 49.516,90 | - | - | - | - | - | 49.516,90 |
| | Residencial/Comercial | | 04 | 2.279,60 | - | - | - | - | 04 | 2.279,60 |
| | Industrial/comercial de bens | | 17 | 60.578,56 | - | - | - | - | 17 | 60.578,56 |
| | Institucional | Privada | - | - | - | - | 02 | 3.073,54 | 02 | 3.073,54 |

Obs.: Projetos analisados e colocados em exigências Quant. 525 unidades, Área 165.679,50 m². Os projetos analisados e em exigência somam 518 em 2010.

Topografia

| Especificação | | 2007 | | 2008 | | 2009 | | 2010 | |
|--------------------------------------|-----------------------|------------------|------------|-------------------|------------|------------|------------------|------------|-------------------|
| | | Área (m²) | Quat. | Área (m²) | Quat. | Quant. | Área(m²) | Quant. | Área(m²) |
| Demarcação para Alvará de Construção | Habitação Unifamiliar | 21.694,33 | 147 | 30.593,97 | 213 | 280 | 37.754,61 | 219 | 33.220,33 |
| | Outras (comercial) | 7.375,24 | 05 | 141.253,33 | 50 | 129 | 33.233,22 | 644 | 117.726,91 |
| Total Geral | | 29.069,57 | 152 | 171.846,30 | 263 | 409 | 70.987,83 | 863 | 150.922,49 |

Administração e fiscalização de feiras, bancas de jornal e revistas e terminal rodoviário

| Especificação | | 2007 | 2008 | 2009 | 2010 |
|-----------------------------|-------------|------|------|------|------|
| Feiras | Provisórias | - | - | - | - |
| | Definitivas | 02 | 02 | 02 | 02 |
| Banca de Jornais e Revistas | Definitivas | 02 | - | 02 | 02 |

| Especificações | | Quantidade | | 6 | 2 | 2 | | Localização |
|--------------------|----|------------|-------------|-----|-----|-----|-----|--------------|
| Feiras Livres | 01 | Nº de Box | Ocupados | 56 | 56 | 108 | 108 | QC 01 Conj C |
| Feiras Permanentes | 01 | | Desocupados | 158 | 158 | 50 | 50 | Lote 44 |

| Fiscalização de Feiras/Especificações | | Quantidade | | | |
|---------------------------------------|--------------------------|------------------|------------------|-----------------|------------------|
| | | 2007 | 2008 | 2009 | 2010 |
| Recebimentos | Ambulantes | 4.646,48 | - | - | 4.702,16 |
| | Quiosques | 18.304,60 | 40.015,53 | 1.551,21 | 3.894,97 |
| | Feira Central | 13.094,44 | 8.981,66 | 1.234,82 | 4.222,01 |
| | Feira do Produtor | 166,23 | 1.162,83 | 1.816,87 | 433,15 |
| | Fiscalização | 603,00 | 596,74 | - | - |
| | Taxa de ocupação de Área | 10.559,41 | - | - | - |
| Total | | 47.374,16 | 51.802,16 | 5.921,21 | 13.252,29 |

Administração de Feiras e Bancas

| Especificações | Quantidade | Localização | Nº de Box |
|--------------------|------------|--------------------------------------|-----------|
| Feiras Livres | 01 | QC 01 conj. C lote 44 – Área Central | 50 |
| Feiras Permanentes | 01 | QC 01 conj. C lote 44 – Área Central | 158 |

| Especificações | 2007 | 2008 | 2009 | 2010 |
|---------------------------|------|------|------|------|
| Recadastramento de Feiras | 07 | 04 | 02 | - |
| Fiscalização de Feiras | 06 | 02 | 02 | - |

Bancas de Jornal e Revista

| Especificação | 2007 | 2008 | 2009 | 2010 |
|--|------|------|------|------|
| Bancas de Jornal e Revista Definitivas | 02 | 02 | 02 | 02 |

Terminal Rodoviário

| Qtde | Movimentação passageiros/ônibus/Terminalis | | 2007 | 2008 | 2009 | 2010 |
|-------|---|-------------|---------|---------|---------|---------|
| Fluxo | Movimentação de Passageiros/Dia | Embarque | 332.600 | 353.508 | 388.350 | 408.360 |
| | | Desembarque | 332.600 | 351.600 | 386.760 | 398,220 |
| | Tráfego de Ônibus no Terminal/Dia | Chegada | 36 | - | - | |
| | | Saída | 36 | - | - | |
| | Nº de Linhas que Atendem a Região Administrativa (59 Carros Extras) | | 36 | - | 99 | 85 |
| Boxes | Ocupados | | 129 | 129 | 59 | 59 |
| | Desocupados | | 29 | 29 | - | |

Junta Regional do Serviço Militar

| Especificação | Quantidade | | | | Observações | | | |
|-----------------------------|------------|--------|-------|--------|-------------|------------|------------|------------|
| | 2007 | 2008 | 2009 | 2010 | 2007 (R\$) | 2008 (R\$) | 2009 (R\$) | 2010 (R\$) |
| 1ª Via Alistamento | 1.960 | 2.009 | 2.030 | 1.955 | - | - | - | - |
| 1ª Via CDI | 1.332 | 1.647 | 1.511 | 1.629 | - | - | - | - |
| 2ª Via CDI | 159 | 248 | 370 | 312 | - | - | - | - |
| 1ª Via CI | 13 | 54 | 40 | 31 | - | - | - | - |
| 2ª Via CI | - | 01 | 02 | - | - | - | - | - |
| 1ª Via CdSA | 10 | 09 | 07 | 08 | - | - | - | - |
| 2ª Via do CAM | 261 | 78 | 117 | 166 | - | - | - | - |
| Taxas | 1.471 | 1.6531 | 2.013 | 1.479 | 2.041,50 | 2.107,26 | 2.406,94 | 1.890,60 |
| Multas | 1.719 | 895 | 1.092 | 1.389 | 2.366,70 | 2.362,56 | 3.265,55 | 2.920,08 |
| PRC ou maior de 30 | 59 | 117 | 137 | 125 | - | - | - | - |
| Transferência de Residência | 13 | 55 | 111 | 19 | - | - | - | - |
| Atestado de Desobrigação | 23 | 52 | 49 | 52 | - | - | - | - |
| Outros (Especificar) | 2.369 | 7.512 | 9.504 | 11.298 | - | - | - | - |
| Atendimento Geral | | | | | | | | |

13. Informações Complementares

Além das obras realizadas dentro dos Programas de Trabalho pode-se destacar em 2010 a construção da Ciclovia que abrange os limites das Avenidas Alagados e Santa Maria

Diagnóstico do Desenvolvimento da Unidade

Em 2010 a cidade de Santa Maria obteve grandes conquistas. Mesmo diante de tantos problemas, a cidade cresceu bastante. As ações do GDF, através da Administração Regional, tornaram-na organizada, limpa, funcional e boa para nela se viver.

Dentre as metas propostas destacam-se várias obras, como construção e reforma de Quadras poliesportivas, instalação de parquinhos, pavimentação asfáltica, revitalização e construção de praças, obras de acessibilidade, construção de vias de acesso e outras. Também foi possível oportunizar entretenimento e atividades culturais, desportivas e de lazer,

A Administração tem trabalhado buscando atender às necessidades da população e qualquer problema na cidade, entrando em contato, de imediato, com os órgãos competentes do GDF para que a solução seja encaminhada de forma rápida e eficaz.

5.14. ADMINISTRAÇÃO REGIONAL DE SÃO SEBASTIÃO – RA XIV

A Administração Regional de São Sebastião, criada pela Lei nº 467 de 25/06/93 e estruturada por meio do Decreto nº 14.604 de 10/02/1993, é um órgão da Administração Direta Regionalizada, vinculada a Secretaria de Estado de Governo.

Conforme seu Regimento Interno, aprovado pelo Decreto nº 22.338 de 24/08/01, tem por competência representar o Governo do Distrito Federal no âmbito da Região Administrativa XIV, assim como coordenar e executar atividades e serviços de interesse público em sua área de atuação, por meio do planejamento, da supervisão, da coordenação, da fiscalização específica e da execução direta das atividades delas decorrentes.

Força de Trabalho

| Servidores | Atividade-Meio | | Atividade-Fim | | Total |
|---|-----------------------|-----------------------|-----------------------|-----------------------|-----------|
| | Com cargo em comissão | Sem cargo em comissão | Com cargo em comissão | Sem cargo em comissão | |
| Quadro do GDF | 03 | 06 | 01 | - | 10 |
| Requisitados Órgãos do GDF | 01 | 02 | 02 | - | 05 |
| Servidores comissionados, sem vínculo efetivo | 21 | - | 38 | - | 59 |
| Estagiários | - | 06 | - | - | 06 |
| Subtotal (Força de Trabalho) | 25 | 14 | 41 | - | 80 |
| (+) Cédidos para outros órgãos | - | 01 | - | - | 01 |
| Total Geral | 25 | 13 | 41 | - | 79 |

Obs: Pagamento de Pessoal é realizado pela Secretaria de Governo.

Realizações

1. Programa 0084 – Urbanização

Execução Orçamentária e Financeira

| Ação/Subtítulo | Dotação Inicial | Autorizado | Empenhado | Liquidado | Nº da Etapa no SAG |
|--|---------------------|---------------------|---------------------|---------------------|--------------------|
| 1110-Execução de Obras de Urbanização | 2.680.000,00 | 3.275.105,00 | 3.265.765,13 | 3.165.459,73 | 009 |
| 6677-Execução de Obras de Urbanização em São Sebastião | 50.000,00 | 150.000,00 | 147.442,50 | 112.810,35 | 009 |
| 9160-Obras de Urbanização | 2.630.000,00 | 3.125.105,00 | 3.118.322,63 | 3.052.649,38 | 010 |

Obras executadas no exercício de 2010, na Região Administrativa de São Sebastião:

- Pavimentação asfáltica de aproximadamente 9.597,70m² na Vila do Boa e no Parque de Exposições;
- Reforma da quadra do Skate Parque - 148.294,40;
- Pavimentação asfáltica no Morro Azul de aproximadamente 1.182m² de asfalto e 783m de meio-fio;
- Execução de calçadas em diversos locais da cidade de aproximadamente 2.500 m²;
- Urbanização da praça em frente à RA-XIV medindo 1.200m² – 2ª etapa;
- Cobertura da quadra de esporte do Centro de Ensino Fundamental do Bosque - 704m²;
- Construção da quadra poliesportiva na Escola Classe Cachoeirinha – Fazenda Santa Bárbara - 640m²;
- Urbanização/paisagismo na Avenida S. Sebastião – DF com o plantio de 580 mudas de coqueiros;
- Cobertura da quadra de esporte do Centro de Ensino Fundamental São Francisco - 601,20m²;
- Construção da quadra de esporte do C.E.F Bela Vista com 655,69m²;
- Execução de estacionamento, 379m calçadas, 02 rampas de acessibilidade, 92m de meios fios, 118m de passeio e 430m de cercamento com alambrado na Unidade de Pronto Atendimento-UPA.

2. Programa 0100 – Apoio Administrativo

Execução Orçamentária e Financeira

| Ação/Subtítulo | Dotação Inicial | Autorizado | Empenhado | Liquidado | Etapa SAG |
|---|-------------------|-------------------|-------------------|-------------------|-----------|
| 8517-Manutenção de Serviços Administrativos Gerais | 663.635,00 | 369.146,00 | 369.143,75 | 329.157,22 | |
| 6672-Manutenção de Serviços Administrativos Gerais em São Sebastião | 663.635,00 | 369.146,00 | 369.143,75 | 329.157,22 | 001 |

Obs.: tarifas de água e esgoto, energia elétrica dos próprios desta RA, telefonia fixa e móvel, serviços postais.

3. Programa 0700 – Cidade Limpa e Urbanizada - Garantia de Bem Estar Social

Execução Orçamentária e Financeira

| Ação/Subtítulo | Dotação Inicial | Autorizado | Empenhado | Liquidado | Etapa SAG |
|---|-------------------|---------------|---------------|---------------|-----------|
| 8508-Manutenção de Áreas Urbanizadas e Ajardinadas | 211.000,00 | 990,00 | 989,90 | 989,90 | |
| 6679-Manutenção de Áreas Urbanizadas e Ajardinadas em São Sebastião | 211.000,00 | 990,00 | 989,90 | 989,90 | 012 |

Obs.: Manutenção de áreas ajardinadas e urbanizadas em diversos locais da cidade.

Serviços de Manutenção e Recuperação

| Discriminação do Serviço | Unid. de Medida | Etapa Realizada/Quant. | | |
|---|-----------------|------------------------|------|--------|
| | | 2008 | 2009 | 2010 |
| Operação Tapa-buraco | t | 170.000 | 551 | 900,87 |
| Desobstrução de boca-de-lobo | und | 150 | 538 | 850 |
| Reposição de tampas de PV e de boca-de-lobo | und | 700 | 112 | 220 |
| Recuperação de calçada | m² | 0,0 | 700 | 0 |
| Reposição de meio-fio | und | 980 | 215 | 420 |
| Capina varrição e rastelagem. | m² | 100 | 0,0 | 0 |
| Pintura em equipamentos públicos | 0,0 | 2.500 | 4 | 08 |
| Remoção de entulhos | m³ | 23.000 | 2140 | 4865 |
| Serviços de terraplanagem | m² | 300.000 | 0,0 | 480 |

Serviços de manutenção realizados em toda região administrativa de São Sebastião bem como recuperação de calçada, meio-fio, limpeza nas bocas-de-lobo e retirada contínua de entulho no combate à dengue.

4. Programa 1100 – Desenvolvimento dos Agronegócios

Execução Orçamentária e Financeira

| Ação/Subtítulo | Dotação Inicial | Autorizado | Empenhado | Liquidado | Etapa SAG |
|--|------------------|-------------|-------------|-------------|------------|
| 3245-Implantação de Parque de Exposições Agropecuárias | 42.200,00 | 0,00 | 0,00 | 0,00 | 013 |
| 6675-Implantação do Parque de Exp. Agropecuárias em S. Sebastião | 42.200,00 | 0,00 | 0,00 | 0,00 | 013 |

Obs.: Etapa cancelada conforme Decreto nº 32.543 de 06/12/2010.

Agricultura

| Atividade | Qtde | Parceria | Observações |
|------------------------------------|----------------------|----------------------------------|---|
| Sistema Viário | Estradas recuperadas | 30km | Força Tarefa – Gemac/Seapa |
| Recuperação de Áreas Diversas (m²) | 6.123m² | | Cavas/Riacho Frio |
| Vistorias Realizadas | 34 | Agefis/Seduma/lbr am Gemac/Seapa | Recuperação do campo de futebol de Nova Betânia |
| Propriedades Rurais | 46 | | Auxílio em fiscalização de obras públicas e privadas |
| Associações | 15 | Emater | Zumbi dos Palmares, Capão Comprido, Recanto da Conquista, Nova Betânia, Aguilhada, Chapada, Nova Vitória, Cavas, Barreiro, Cachoeirinha Mangueral |
| Cooperativas | 1 | Copas | |
| Visitas e Reuniões | 51 | | Agefis/Dema/Seduma/lbr am/Condema/Seapa |
| Atendimento ao público | 437 | Gabinete/GEAIR | Festividades na área rural |

Obs.: Em parceria com outros órgãos do GDF, esta Gerência apoiou a realização de atividades como: recuperação de estradas na área rural Cavas e Riacho bem como foram realizadas vistorias em parceria com a DIROB, AGEFIS, SEDUMA, DEMA, IBRAN e SEAPA, atendimento ao público, entre outras iniciativas.

Apoio Industrial e Rural

| Atividade | | Quantidade | |
|----------------------|----------------------|------------|------|
| | | 2009 | 2010 |
| Sistema Viário (m²) | Estradas recuperadas | 111.000 | - |
| Vistorias realizadas | | 118 | 34 |
| Propriedades rurais | | 92 | 46 |

| Atividade | Quantidade | |
|--------------------|------------|------|
| | 2009 | 2010 |
| Associações | 15 | 15 |
| Cooperativas | 01 | 01 |
| Visitas e reuniões | 101 | 101 |

5. Programa 1300 – Difusão e Promoção Cultural

Execução Orçamentária e Financeira

| Ação/Subtítulo | Dotação Inicial | Autorizado | Empenhado | Liquidado | Etapas SAG |
|---|-------------------|-------------------|-------------------|-------------------|------------|
| 2007-Promoção de Atividades Culturais | 293.200,00 | 28.613,00 | 28.611,32 | 28.610,79 | 002 |
| 6678-Promoção de Atividades Culturais em São Sebastião | 293.200,00 | 28.613,00 | 28.611,32 | 28.610,79 | 002 |
| 9068-Apoio à Realização de Eventos | 930.000,00 | 304.713,00 | 304.712,32 | 290.772,42 | 005 |
| 9159-Apoio a Promoção de Eventos Culturais em São Sebastião | 580.000,00 | 304.713,00 | 304.712,32 | 290.772,42 | 008 |
| 9158-Apoio a Realização do Aniversário de São Sebastião | 150.000,00 | 0,00 | 0,00 | 0,00 | 007 |
| 9157-Apoio ao Evento Carnafórró de São Sebastião | 150.000,00 | 0,00 | 0,00 | 0,00 | 006 |
| 9156-Apoio a Eventos da Associação Com. e Ind. de São Sebastião | 50.000,00 | 0,00 | 0,00 | 0,00 | 005 |
| 5463-Promoção de Eventos Religiosos | 150.000,00 | 72.952,00 | 72.091,62 | 35.494,49 | |
| 9155-Apoio a Realização da Via Sacra em São Sebastião | 150.000,00 | 72.952,00 | 72.091,62 | 35.494,49 | 004 |
| 3350-Construção do Centro Cultural | 150.000,00 | 150.000,00 | 0,00 | 0,00 | 003 |
| 9154-Construção do Centro Cultural de São Sebastião | 150.000,00 | 150.000,00 | 0,00 | 0,00 | 003 |

Obs.: - As ações 9158 - Apoio a Realização do Aniversário de São Sebastião, 9156-Apoio a Eventos da Associação Com. e Ind. e 9157- Apoio ao Evento Carnafórró de São Sebastião foram canceladas na forma da Lei nº 4.505 de 21/09/2010, nos termos do art. 58 da Lei nº 4.386 de 05/08/2009.

- A ação 3350 - Construção de Centro Cultural foi cancelada na forma da Lei nº 4.521 de 06/12/2010.

Atividades Culturais

| Setor | Quantidade | | | População Presente | | |
|---|------------|------|------|--------------------|--------|--------|
| | 2008 | 2009 | 2010 | 2008 | 2009 | 2010 |
| Cinema | 01 | - | 4 | 200 | - | 1.800 |
| Teatro | 14 | - | - | 14.701 | 1.700 | - |
| Apresentação Musical | 37 | - | 15 | 92.425 | 88.540 | 60.880 |
| Dança | 10 | - | 15 | 48.570 | 11.760 | - |
| Artes Plásticas | 06 | - | 5 | 11.255 | 380 | 350 |
| Música | - | - | 15 | - | 92.425 | 60.880 |
| Desfile Cívico | 01 | - | 1 | 14.000 | - | 6.500 |
| Outros: Comemorações/Ação Social/Missa/Cruzadas | 40 | - | 6 | 28.740 | 33.010 | 30.000 |

Obs.: foram promovidas diversas atividades culturais na cidade de São Sebastião Projeto Vamos ao Cinema, apresentações musicais, dança, palestras, oficinas de contação de histórias, confecção de bonecos, saraus, lazer no parque, exposição agropecuária, festa de aniversário da cidade, Via Sacra, Cruzada Evangélica, III Shemah, Missa Campal.

Biblioteca

| Especificação | Quantidade | | |
|------------------------|------------|--------|--------|
| | 2008 | 2009 | 2010 |
| Número de Bibliotecas | 01 | 01 | 01 |
| Acervo | 11.683 | 13.945 | 14.761 |
| Usuário (Média/mês) | - | 11.810 | 14.500 |
| Empréstimo (Média/mês) | 38 | 3.386 | 3.790 |

6. Programa 1466 – Fomento ao Emprego Trabalho e Renda

Execução Orçamentária e Financeira

| Ação/Subtítulo | Dotação Inicial | Autorizado | Empenhado | Liquidado | Etapas SAG |
|--|-------------------|-------------|-------------|-------------|------------|
| 2043-Apoio as Ações de Cooperativismo e Associativismo | 100.000,00 | 0,00 | 0,00 | 0,00 | |
| 9161-Apoio Às Atividades da Associação de Produtores Rurais, Pró-Rural | 100.000,00 | 0,00 | 0,00 | 0,00 | 014 |

Obs.: A ação 9161 - Apoio as Atividades da Associação de Produtores Rurais, Pró-Rural – foi cancelada nos termos da Lei nº 4.519 de 11/11/2010.

7. Programa 1900 – Juventude e Esporte de Mãos Dadas com o Futuro

Execução Orçamentária e Financeira

| Ação/Subtítulo | Dotação Inicial | Autorizado | Empenhado | Liquidado | Etapas SAG |
|--|-------------------|-------------------|------------------|------------------|------------|
| 2033-Promoção de Atividades Desportivas | 126.600,00 | 101.825,00 | 36.168,70 | 36.168,70 | |
| 6676-Promoção de Atividades Desportivas em São Sebastião | 126.600,00 | 101.825,00 | 36.168,70 | 36.168,70 | 015 |

– Realização de torneio de futsal e voleibol, campeonato amador na categoria de base e final do campeonato de futebol amador veterano de São Sebastião.

8. Programa 3000 – Administrando Nossa Cidade

Execução Orçamentária e Financeira

| Ação/Subtítulo | Dotação Inicial | Autorizado | Empenhado | Liquidado | Etapa SAG |
|---|-------------------|------------------|------------------|------------------|-----------|
| 3903-Reforma de Prédios e Próprios | 119.080,00 | 89.016,00 | 82.000,23 | 81.998,04 | |
| 6671-Reforma de Prédios e Próprios em São Sebastião | 119.080,00 | 89.016,00 | 82.000,23 | 81.998,04 | 011 |

– Aquisição de material para manutenção de bens imóveis da RA.

9. Programa 4000 – Esporte: Mente e Corpo em Equilíbrio

Execução Orçamentária e Financeira

| Ação/Subtítulo | Dotação Inicial | Autorizado | Empenhado | Liquidado | Etapa SAG |
|--|------------------|------------------|-----------|-----------|-----------|
| 9073-Apoio ao Esporte, Educação Física e Lazer | 50.000,00 | 12.410,00 | 12.410,00 | 12.410,00 | |
| 9162-Apoio as Ligas de Futebol Amador de São Sebastião | 50.000,00 | 12.410,00 | 12.410,00 | 12.410,00 | 016 |

Obs.: A Administração Regional apoiou várias atividades esportivas como: jogos escolares, campeonato de Futsal no Campo Central, Campeonato do Futebol Amador de São Sebastião, Olimpíadas da Campeão do Basquetebol Masculino, Terceiro JESS – Jogos Escolares de São Sebastião.

Atividades de esporte e lazer

| Setor | Quantidade | | | População Presente | | |
|--|------------|------|------|--------------------|--------|--------|
| | 2008 | 2009 | 2010 | 2008 | 2009 | 2010 |
| Ruas de Lazer | 09 | 10 | 6 | 11.380 | 12.320 | 5.000 |
| Eventos Esportivos | 35 | 27 | 30 | 22.970 | 16.060 | 13.500 |
| Outros/Especificar(Oficinas/Palestras) | 07 | 5 | 15 | 1.615 | 5.770 | 60.880 |

Obs.: A Administração Regional apoiou outras várias atividades esportivas.

10. Outras realizações que não se enquadram especificamente nos Programas anteriores

Análises, Exames, Licenciamentos e Outros Serviços

| Setor | Alvarás de Funcionamento | | | | | | Consultas Prévias | | |
|----------------|--------------------------|------|------|------------|------|------|-------------------|------|------|
| | Provisório | | | Definitivo | | | | | |
| | 2008 | 2009 | 2010 | 2008 | 2009 | 2010 | 2008 | 2009 | 2010 |
| Residencial | 21 | - | - | - | - | - | 2.678 | 239 | 517 |
| Comercial | 01 | - | - | - | - | - | | | |
| Área Rural | 03 | - | - | - | - | - | | | |
| Outros | 433 | - | - | - | - | - | | | |
| Total Expedido | 458 | - | - | - | - | 619 | | | |

| Setor | Alvarás de Construção | | | | | |
|-----------------------|-----------------------|-----------|----------|-----------|---------------|-------------------|
| | Quantidade | | | Área (m²) | | |
| | 2008 | 2009 | 2010 | 2008 | 2009 | 2010 |
| Residencial | 03 | 04 | 1,3 | - | 470 | 331.349,29 |
| Institucional | - | 01 | - | - | 11.270 | - |
| Total Expedido | 03 | 05 | - | - | 11.740 | 331.349,29 |

| Setor | Cartas de Habite-se Expedidas | | | | | |
|-----------------------|-------------------------------|----------|----------|-----------|----------|------------------|
| | Quantidade | | | Área (m²) | | |
| | 2008 | 2009 | 2010 | 2008 | 2009 | 2010 |
| Residencial | - | - | 1 | - | - | 24.176,82 |
| Total Expedido | - | - | - | - | - | 24.176,82 |

| Característica do Uso | Ano | Análises e Aprovações de Projetos | | | | | | | |
|-----------------------|------|-----------------------------------|--------|-----------|--------|------------|--------|---------------|--------|
| | | Nova | | Acréscimo | | Decréscimo | | Sem Acréscimo | |
| | | Qt | m² (A) | Qt | m² (B) | Qt | m² (C) | Qt | m² |
| Residencial | 2008 | 16 | 3.474 | - | - | - | - | - | 3.474 |
| | 2010 | 149 | 81.056 | - | - | - | - | - | 81.056 |
| Comercial | 2008 | 04 | 1.424 | - | - | - | - | - | 1.424 |
| Industrial | 2008 | 01 | 344 | - | - | - | - | - | 344 |
| Institucional | 2008 | 01 | 3.718 | - | - | - | - | - | 3.718 |
| Outros | 2008 | 04 | 846 | - | - | - | - | - | 846 |

Topografia

| Especificação | Ano | Topografias | |
|--------------------------------------|------|----------------------|------------|
| | | Área/m ² | Quantidade |
| Demarcação para Alvará de Construção | 2008 | 57.998,00 | 36 |
| | 2009 | 8.976,86 | - |
| | 2010 | 63.788m ² | 9 |
| Cota de Soleira | 2008 | 8.769,00 | 39 |
| | 2009 | 14.686,98 | - |
| Elaboração de Croquis de Cadastro | 2008 | - | 635 |

Obs.: Esta RA-XIV está sem topógrafo desde maio de 2010.

Administração de Feiras e Bancas de Jornais e Revistas

| Especificações | Quantitativo de Feiras e Bancas | | | | | |
|--------------------|---------------------------------|------|------|-----------|------|------|
| | Quantidade | | | Nº de Box | | |
| | 2008 | 2009 | 2010 | 2008 | 2009 | 2010 |
| Feiras Permanentes | 01 | 01 | 01 | 183 | 183 | 183 |
| Bancas Provisórias | - | 01 | 01 | - | - | - |

| Especificações | Serviços Realizados | | |
|-------------------------------------|---------------------|------|------|
| | 2008 | 2009 | 2010 |
| Recadastramentos de Feiras e Bancas | - | 183 | 183 |
| Fiscalizações de Feiras e Bancas | - | 170 | 145 |

Apoio Industrial e Rural

| Atividade | Quantidade | | |
|---|------------|------|------|
| | 2008 | 2009 | 2010 |
| Sistema Viário / Estradas Recuperadas (m ²) | - | - | 30km |
| Vistorias Realizadas | - | - | 34 |
| Associações e Cooperativas Cadastradas | - | - | 16 |
| Visitas e Reuniões | - | - | 101 |

Junta de Serviço Militar

| Especificação | Quantidade | | |
|---|------------|-------|------|
| | 2008 | 2009 | 2010 |
| Alistamentos efetuados | 1.262 | 1.419 | 959 |
| Fornecimento de CDI – Certificado de Dispensa de Incorporação | 1.057 | 1.374 | 574 |
| Fornecimento de CAM – Certificado de Alistamento Militar | - | - | 959 |
| Transferências de Domicílio | - | - | 140 |
| Outros | 185 | 204 | 126 |

Desenvolvimento e Assistência Social

| Áreas | | Quantidade | | |
|---|------------------|------------|------|------|
| | | 2008 | 2009 | 2010 |
| Encaminhamentos | Área Médica | 18 | 72 | 15 |
| | CODHAB/CEB/CAESB | 03 | 01 | - |
| | APEC/SINE/CRAS | 74 | 90 | 31 |
| | Outros | 117 | 26 | 17 |
| | Gestantes | 330 | 10 | 9 |
| Trabalho com Grupos | Idosos | - | - | 2 |
| | Remoções | 49 | 01 | - |
| | Outros | 163 | 253 | 159 |
| Outras Atividades de Desenvolvimento e Assistência Social | | - | - | 8 |

11. Informações Complementares

As atividades realizadas por esta unidade foram executadas a partir dos respectivos programas de trabalho disponibilizados.

12. Diagnóstico do Desenvolvimento da Unidade

A Administração Regional desenvolveu suas atividades administrativas no período de janeiro a outubro de 2010 de acordo com o proposto na Proposta Orçamentária Anual, levando em consideração a disposição orçamentária e financeira e as demandas da comunidade.

A unidade enfrentou dificuldades com a falta de topógrafos desde o mês de maio/2010.

5.15. ADMINISTRAÇÃO REGIONAL DE RECANTO DAS EMAS – RA XV

A Administração Regional do Recanto das Emas, criada pela lei n.º 510, de 28/07/1993, tem por competência representar o Governo do Distrito Federal no âmbito da RAXV, na coordenação e execução de atividades e serviços de interesse público em sua área de atuação. Estas competências cumprir-se-ão através do planejamento, da supervisão, do contrato, da fiscalização específica e da execução direta das atividades delas decorrentes, conforme Decreto nº 22.338, de 24/08/2001.

A Administração Regional do Recanto das Emas é vinculada para fins de controle e supervisão à Coordenadoria das Cidades.

Força de Trabalho

| Servidores | Atividade-Meio | | Atividade-Fim | | Total |
|---|-----------------------|-----------------------|-----------------------|-----------------------|------------|
| | Com cargo em comissão | Sem cargo em comissão | Com cargo em comissão | Sem cargo em comissão | |
| Quadro do GDF | 02 | 08 | 01 | - | 11 |
| Requisitados Órgãos do GDF | 02 | - | 01 | 13 | 16 |
| Servidores comissionados, sem vínculo efetivo | 155 | - | - | - | 155 |
| Estagiários | - | 07 | - | - | 07 |
| Subtotal (Força de Trabalho) | 162 | 15 | 02 | 13 | 192 |
| (+) Cedidos para outros órgãos | 02 | - | - | - | 02 |
| Total Geral | 162 | 15 | 02 | 13 | 192 |

Obs: Pagamento de Pessoal realizado pela Secretaria de Governo

* Requisitada uma servidora com cargo em comissão do Governo do Estado de Pernambuco. Informações fornecidas pelo Núcleo de Gestão de Pessoas/DAG.

Realizações

1. Programa 0084 – Urbanização

Execução Orçamentária e Financeira

| Ação/Subtítulo | Dotação Inicial | Autorizado | Empenhado | Liquidado | Etapas SAG |
|---|---------------------|---------------------|---------------------|---------------------|------------|
| 1110-Execução de Obras de Urbanização | 1.368.440,00 | 1.142.730,00 | 1.135.061,98 | 1.072.459,76 | |
| 6702-Execução de Obras de Urbanização no Recanto das Emas | 168.440,00 | 155.830,00 | 148.162,77 | 148.162,77 | 020 |
| 9174-Execução de Obras de Urbanização no Recanto das Emas | 1.200.000,00 | 986.900,00 | 986.899,23 | 924.296,99 | 021 |

- Aquisição de 27m³ de concreto usinado;
- Urbanização, Acessibilidade e Cercamento da UPA;
- Execução de reforma de quadras poliesportivas nas Quadras 101, 116 e 509 no Recanto das Emas;
- Construção e Demolição de Ondulações Transversais em diversos locais do Recanto das Emas;
- Cercamento dos centros comunitários das Quadras 106 lote 15, Quadra 115 lote 01 e Quadra 602 lote 01 no Recanto das Emas.

2. Programa 0100 – Apoio Administrativo

Execução Orçamentária e Financeira

| Ação/Subtítulo | Dotação Inicial | Autorizado | Empenhado | Liquidado | Etapas SAG |
|--|---------------------|-------------------|-------------------|-------------------|------------|
| 8517-Manutenção de Serviços Administrativos Gerais | 1.009.960,00 | 535.094,00 | 519.654,78 | 430.691,57 | |
| 6704-Manutenção de Serviços Administrativos Gerais da Administração Regional do Recanto das Emas | 1.009.960,00 | 535.094,00 | 519.654,78 | 430.691,57 | 002 |

- Serviços de Energia Elétrica, consumo dos próprios;

- Serviços de Água e Esgoto, consumo dos próprios ;
- Aquisição de Material para recarga de extintores.

3. Programa 0700 – Cidade Limpa e Urbanizada - Garantia de Bem Estar Social

Execução Orçamentária e Financeira

| Ação/Subtítulo | Dotação Inicial | Autorizado | Empenhado | Liquidado | Etapa SAG |
|---|------------------|------------|-------------|-------------|-----------|
| 8508-Manutenção de Áreas Urbanizadas e Ajardinadas | 75.960,00 | - | 0,00 | 0,00 | |
| 6705-Manutenção de Áreas Urb. e Ajardinadas no Recanto das Emas | 75.960,00 | - | 0,00 | 0,00 | 026 |

Serviços de manutenção e recuperação

| Discriminação do Serviço | Unid. de Medida | Etapa Realizada/Quantidade | | |
|-------------------------------------|-----------------|----------------------------|---------|---------|
| | | 2008 | 2009 | 2010 |
| Operação Tapa-buraco | m³ | 395,00 | 580,00 | 441 |
| Recapeamento | m² | 5.000 | 7.000 | 1.800 |
| Confeção de quebra molas | Unid | 70 | 210 | 126 |
| Desobstrução de boca-de-lobo | Unid | 310 | 805 | 1.086 |
| Reposição de tampas | m² | 24 | 92 | 332 |
| Recuperação de calçadas | Unid | 8.200,00 | 11.200 | 3.900 |
| Reposição de meios-fios | Unid | 3.400,00 | 5.600 | 2.880 |
| Patrolamento de Vias | m² | 45.252,00 | 62.000 | 58.400 |
| Capina, varrição e rastelagem | m² | 2.500.000,00 | - | 6.000 |
| Pintura em equipamentos públicos | m² | 170.000,00 | - | 570 |
| Remoção de entulhos | m³ | 120.000,00 | 245.000 | 92.000 |
| Serviços de terraplanagem | m² | 450.000 | 315.000 | 155.000 |
| Transporte de Insumos e Ferramentas | Viagens | - | 400 | 710 |
| Transporte de Cascalho/Terra | m³ | 57.656,00 | 67.000 | 30.000 |

4. Programa 1300 – Difusão e Promoção Cultural

Execução Orçamentária e Financeira

| Ação/Subtítulo | Dotação Inicial | Autorizado | Empenhado | Liquidado | Etapa SAG |
|--|---------------------|---------------------|---------------------|---------------------|-----------|
| 2007-Promoção de Atividades Culturais | 1.300.616,00 | 1.143.344,00 | 1.143.311,27 | 1.143.311,27 | |
| 6706-Promoção de Atividades Culturais no Recanto das Emas | 200.616,00 | 143.344,00 | 143.316,26 | 143.316,26 | 009 |
| 9168-Apoio a Atividades Culturais na Cidade Recanto das Emas | 300.000,00 | 300.000,00 | 300.000,00 | 300.000,00 | 013 |
| 9167-Apoio a Realização do Circuito Equino do Rec. das Emas | 100.000,00 | 100.000,00 | 100.000,00 | 100.000,00 | 012 |
| 9166-Promoção de Eventos Culturais no Recanto das Emas | 600.000,00 | 600.000,00 | 847.451,28 | 847.457,28 | 011 |
| 9165-Apoio ao Projeto Arte e Cidadania | 100.000,00 | 0,00 | 0,00 | 0,00 | 010 |
| 6324-Realização de Eventos Culturais e Religiosos | 700.000,00 | 847.502,06 | 847.451,28 | 847.457,28 | |
| 9606-Apoio a Festa de Corpus Christi no Recanto das Emas | 0,00 | 49.684,00 | 49.684,00 | 49.684,00 | 033 |
| 9173-Festa do Padroeiro do Recanto das Emas | 130.000,00 | 130.000,00 | 129.999,00 | 129.999,00 | 018 |
| 9172-Paixão de Cristo Ao Vivo (Via-Sacra), no Rec. das Emas | 120.000,00 | 120.000,00 | 120.000,00 | 120.000,00 | 017 |
| 9171-Apoio A Festa Caminhada Mariana do Recanto das Emas e Riacho Fundo II | 150.000,00 | 248.845,00 | 248.844,40 | 248.844,40 | 016 |
| 9170-Apoio a Festa dos Padroeiros São Gabriel e São Miguel Arcanjo no Recanto das Emas | 180.000,00 | 179.087,00 | 179.038,19 | 179.038,19 | 015 |
| 9169-Apoio a Via Sacra do Recanto das Emas - EQ 400 / 600 - Paróquia São Gabriel Arcanjo | 90.000,00 | 89.900,00 | 89.900,00 | 89.900,00 | 014 |
| 9614-Apoio a Festa de São Francisco de Assis | 30.000,00 | 0,00 | 0,00 | 0,00 | 001 |
| 9614- Apoio a Festa de S. Francisco de Assis no Rec. das Emas | 0,00 | 29.986,00 | 29.985,69 | 29.985,69 | 033 |

- Locação com montagem e desmontagem de tenda e palco para o evento Carnarecanto 2010;
- Contratação de shows artísticos para o evento Poerão do Rock na quadra 206, lote 01, Área Especial, nos dias 26 e 27/06/2010;
- Contratação de shows artísticos para o evento Ressaca do Carnaval 2010, na entrequadra 104/105, no dia 21/02/2010;
- Contratação de shows artísticos para o evento Circuito Equino do Recanto das Emas 2010, no sub-centro urbano quadra 206, nos dias 27 e 28/03/2010;

- Contratação de shows artísticos para o evento Canta Recanto 2010 Gospel, no estacionamento da quadra 104, no dia 09/05/2010;
- Contratação de show artístico para o evento II Anarriema Sem Alcool 2010 na quadra 201, lote 19, nos dias 04, 05 e 06/06/2010;
- Locação com montagem e desmontagem de tenda e palco, para o evento Festa Julina da Paróquia São José Operário no Recanto das Emas, nos dias 23, 24 e 25/06/2010;
- Locação com montagem e desmontagem de palco, sonorização e iluminação e locação de máquinas e equipamentos para o evento da Festa de Corpus Christi do Recanto das Emas nos dias 03 e 04 de junho de 2010;
- Locação com montagem e desmontagem de tenda, palco, sonorização de médio porte e iluminação de pequeno porte, para o evento da Festa do Padroeiro São José Operário e abertura da Caminhada Mariana do Recanto das Emas, nos dias 07, 08 e 09 de maio de 2010;
- Locação com montagem e desmontagem de tenda modelo circo, para o evento da Festa do Padroeiro São Miguel e São Gabriel Arcanjo do Recanto das Emas, nos dias 15, 16 e 17 de /10/2010;
- Contratação de shows artísticos para o evento Encenação da Paixão de Cristo e Festa de Ressurreição no Recanto das Emas, no Subcentro da quadra 400/600, nos dias 02, 03 e 04/04/2010;
- Locação com montagem e desmontagem de palco, sonorização e iluminação e locação de máquinas e equipamentos para o evento Via-Sacra (Encenação da Paixão de Cristo) e Show da Ressurreição 2010 do Recanto das Emas nos dias 02, 03 e 04 de abril de 2010;
- Serviços de instalação e retirada de pontos de energia e consumo de energia para eventos com apoio e/ ou patrocínio da Administração Regional, no exercício de 2010;
- Contração de show musical para o evento Festa do Padroeiro do R. das Emas das Paróquias São Miguel Arcanjo e S. Miguel, no subcentro da quadra 400/600, nos dias 15, 16 e 17/10/2010;
- Contratação de show artístico para o vento Encenação da Paixão de Cristo e Festa de Ressurreição no Recanto das Emas, no subcentro da quadra 400/600, nos dias 02, 03 e 04/04/2010;
- Realização da festa São Francisco de Assis.

Ações culturais

Eventos culturais

| Setor | Quantidade | | | População Presente | | |
|---------------------------------|------------|------|------|--------------------|--------|-------|
| | 2008 | 2009 | 2010 | 2008 | 2009 | 2010 |
| Cinema | - | 3 | 10 | - | 800 | 600 |
| Teatro | 08 | 23 | 06 | 1.900 | 2.800 | 1.200 |
| Apresentação Musical | 81 | 16 | 30 | 30.000 | 69.800 | 4.000 |
| Dança | 45 | 11 | 10 | 7.000 | 20.000 | 6.000 |
| Artes Plásticas | 07 | - | - | 1.000 | - | - |
| Sarau Poético | 02 | 01 | - | 800 | 1.200 | - |
| Projeto Rec. da Arte nas feiras | 04 | 23 | 09 | 2.000 | 49.000 | 5.000 |
| Faremas | - | 04 | - | 45.000 | 58.000 | - |
| Outros | 08 | 13 | 03 | 5.000 | 12.000 | 4.000 |

Biblioteca

| Especificação | Quantidade | | |
|------------------------|------------|--------|--------|
| | 2008 | 2009 | 2010 |
| Número de Bibliotecas | 02 | 02 | 02 |
| Acervo | 24.500 | 40.000 | 30.000 |
| Usuário (Média/mês) | 1.700 | 2.000 | 2.000 |
| Empréstimo (Média/mês) | 890 | 1.000 | 1.600 |

Brinquedoteca

| Especificação | Quantidade | | |
|--|------------|------|------|
| | 2008 | 2009 | 2010 |
| Número de Turmas | 04 | 08 | 08 |
| Número de crianças atendidas mensalmente | 240 | 380 | 380 |

5. Programa 1464 – Responsabilidade Social e Segurança Alimentar**Execução Orçamentária e Financeira**

| Ação/Subtítulo | Dotação Inicial | Autorizado | Empenhado | Liquidado | Etapas SAG |
|--|-----------------|-----------------|-------------|-------------|------------|
| 2094-Promoção de Assistência Social Comunitária | 5.064,00 | 3.544,00 | 0,00 | 0,00 | |
| 8379-Promoção de Assistência S. Comunitária no R. das Emas | 5.064,00 | 3.544,00 | 0,00 | 0,00 | 005 |

6. Programa 1466 – Fomento ao Emprego, Trabalho e Renda**Execução Orçamentária e Financeira**

| Ação/Subtítulo | Dotação Inicial | Autorizado | Empenhado | Liquidado | Etapas SAG |
|--|-------------------|------------|------------|-----------|------------|
| 2043-Apoio às Ações de Cooperativismo e Associativismo | 450.000,00 | 449.000,00 | 449.000,00 | 99.000,00 | |
| 9653-Implantação do Centro de Referência dos Direitos Humanos do Recanto das Emas, organizado pela Associação Integração | 200.000,00 | 200.000,00 | 200.000,00 | 0,00 | 008 |
| 9652-Apoio às Atividades da ASMAES - Associação de Mulheres Artesãs | 100.000,00 | 99.000,00 | 99.000,00 | 99.000,00 | 007 |
| 9651-Fomento à Formação de Agentes Multiplicadores de Direitos Humanos, promovida pela Associação Integração | 150.000,00 | 150.000,00 | 150.000,00 | 0,00 | 006 |
| 6044-Apoio às Ações de Artesanato | 33.760,00 | 31.895,00 | 27.546,00 | 27.537,32 | |
| 3598-Apoio às Ações de Artesanato no Recanto das Emas | 33.760,00 | 31.895,00 | 27.546,00 | 27.537,32 | 019 |

– Contratação de show musical para o evento do Dia das Crianças no Recanto das Emas no dia 12/10/2010;

– Locação com montagem e desmontagem de palco e tenda para o evento XII Exposição de Artesanato do Recanto das Emas nos dias 19, 20 e 21 de março de 2010.

7. Programa 1900 – Juventude e Esporte de Mãos Dadas com o Futuro**Execução Orçamentária e Financeira**

| Ação/Subtítulo | Dotação Inicial | Autorizado | Empenhado | Liquidado | Etapas SAG |
|--|-------------------|------------|------------|------------|------------|
| 2033-Promoção de Atividades Desportivas | 188.620,00 | 174.727,00 | 118.767,93 | 118.543,20 | |
| 6700-Promoção de Atividades Desportivas no R. das Emas | 88.620,00 | 75.049,00 | 19.090,00 | 19.090,00 | 027 |
| 9176-Promoção de Atividades Desportivas no R. das Emas | 100.000,00 | 99.678,00 | 99.677,93 | 99.453,20 | 028 |
| 9602-Apoio às atividades da Liga Desportiva do Recanto | 0,00 | 70.000,00 | 70.000,00 | 70.000,00 | 034 |

– Aquisição de material esportivo e material de premiação para a II Olimpíada Esportiva do Recanto das Emas, nos dias 14, 15 de março de 2010;

– Aquisição de material esportivo e material de premiação;

– Serviços de arbitragem para futebol de campo para o evento Campeonato de Futebol de Campo do Recanto das Emas de 2010, nos dias 21 a 27 de junho de 2010;

– Serviços de arbitragem para futsal para o evento I campeonato de futsal masculino sub 20 do Recanto das Emas de 2010, nos dias 24 de abril a 16 de maio de 2010.

8. Programa 2600 – Segurança em Ação**Execução Orçamentária e Financeira**

| Ação/Subtítulo | Dotação Inicial | Autorizado | Empenhado | Liquidado | Etapas SAG |
|---|------------------|------------|-----------|-----------|------------|
| 7292-Construção de Delegacia de Polícia | 20.000,00 | 0,00 | 0,00 | 0,00 | |
| 25-Construção de Delegacia de Polícia no Recanto das Emas | 20.000,00 | 0,00 | 0,00 | 0,00 | 022 |

9. Programa 3000 – Administrando Nossa Cidade

Execução Orçamentária e Financeira

| Ação/Subtítulo | Dotação Inicial | Autorizado | Empenhado | Liquidado | Etapas SAG |
|---|-------------------|------------|------------|------------|------------|
| 1984-Construção de Prédios e Próprios | 730.000,00 | 293.785,00 | 293.784,62 | 293.784,62 | |
| 9175-Execução de Obras de Edificações no Recanto das Emas | 725.000,00 | 293.785,00 | 293.784,62 | 293.784,62 | 024 |
| 8211-Construção de Prédios e Próprios na Região Adm. do R. das Emas | 5.000,00 | 0,00 | 0,00 | 0,00 | 023 |
| 3903-Reforma de Prédios e Próprios | 455.000,00 | 478.960,00 | 472.892,38 | 472.892,38 | |
| 9164-Reforma de Próprios | 450.000,00 | 448.960,00 | 448.959,49 | 448.959,48 | 004 |
| 8526-Reforma de Prédios e Próprios na Região Administrativa do Recanto das Emas | 5.000,00 | 30.000,00 | 23.932,90 | 23.932,90 | 025 |
| 1537-Reforma de Edifício Sede | 37.980,00 | 36.673,00 | 36.670,94 | 36.670,94 | |
| 6701-Reforma do Edifício Sede do Recanto das Emas | 37.980,00 | 36.673,00 | 36.670,94 | 36.670,94 | 003 |

- Obra de reforma dos Centros Comunitários da quadra 106, lote 15 e da quadra 115, lote 01;
- Obra de construção do vestiário do campo sintético da quadra 206/300;
- Serviço de colocação de piso cerâmico no Galpão do Centro de Convivência do Idoso, quadra 206, lote 05 Avenida Recanto das Emas;
- Serviço de instalação elétrica nos ginásios cobertos das quadra 112, 206/300;
- Serviço de instalação de pontos lógicos e rede elétrica na área da informação na Biblioteca da quadra 805, no CCI e na sede da RA XV;
- Aquisição de meios fios pré-moldado;
- Aquisição de material de construção.

10. Programa 4000 – Esporte: Mente e Corpo em Equilíbrio

Execução Orçamentária e Financeira

| Ação/Subtítulo | Dotação Inicial | Autorizado | Empenhado | Liquidado | Etapas SAG |
|--|------------------|------------|-----------|-----------|------------|
| 1988-Construção de Ginásio de Esportes | 60.000,00 | 0,00 | 0,00 | 0,00 | |
| 6795-Construção do Ginásio de Esportes do Recanto das Emas | 60.000,00 | 0,00 | 0,00 | 0,00 | 029 |

Eventos Desportivos

| Setor | Quantidade | | | População Presente | | |
|------------------------|------------|------|------|--------------------|--------|--------|
| | 2008 | 2009 | 2010 | 2008 | 2009 | 2010 |
| Ruas de Lazer | 12 | 24 | 04 | 14.000 | 29.000 | 10.000 |
| Eventos Esportivos | 32 | 36 | 10 | 12.000 | 33.000 | 2.000 |
| Outros/Especificar (*) | 27 | 12 | - | 7.000 | 12.000 | - |

11. Outras realizações que não se enquadram especificamente nos Programas anteriores

Análises, Exames, Licenciamentos e Outros Serviços

| Setor | Alvarás de Funcionamento | | | | | | Consultas Prévias | | |
|----------------|--------------------------|------|------|------------|------|------|-------------------|------|------|
| | Provisório | | | Definitivo | | | | | |
| | 2008 | 2009 | 2010 | 2008 | 2009 | 2010 | 2008 | 2009 | 2010 |
| Residencial | 153 | 140 | | | | 63 | | | 1420 |
| Comercial | 96 | 131 | | 07 | 08 | 60 | | | |
| Industrial | | | | | | 00 | | | |
| Institucional | | | | | | 25 | | | |
| Área Rural | 08 | 07 | | | | 02 | | | |
| Outros | 38 | 42 | | | | 01 | | | |
| Total Expedido | 195 | 320 | | | | 151 | | | |

| Setor | Alvarás de Construção | | | | | |
|-----------------------|-----------------------|------------|------------|------------------|------------------|------------------|
| | Quantidade | | | Área (m²) | | |
| | 2008 | 2009 | 2010 | 2008 | 2009 | 2010 |
| Residencial | 135 | 122 | 196 | 18.570,00 | 9.040,87 | 26.489,46 |
| Comercial | 37 | 22 | 49 | 15.960,69 | 5.147,29 | 26.265,51 |
| Industrial | | | 02 | | | 662,95 |
| Institucional | | | 02 | | | 29.507,34 |
| Área Rural | | | | | | |
| Outros | 24 | 01 | 05 | 24.374,68 | 219,17 | 1.164,95 |
| Total Expedido | 196 | 145 | 254 | 58.905,37 | 14.407,33 | 84.090,21 |

| Setor | Cartas de Habite-se Expedidas | | | | | |
|-----------------------|-------------------------------|-----------|-----------|-----------------|------------------|------------------|
| | Quantidade | | | Área (m²) | | |
| | 2008 | 2009 | 2010 | 2008 | 2009 | 2010 |
| Residencial | 43 | 85 | 114 | 4.872,51 | 9.507,56 | 11.774,06 |
| Comercial | 14 | 5 | 05 | 2.345,62 | 3.407,95 | 598,80 |
| Industrial | | | | | | |
| Institucional | | | 01 | | | 1.056,32 |
| Área Rural | | | | | | |
| Outros | | | | | | |
| Total Expedido | 57 | 90 | 20 | 7.218,13 | 12.915,51 | 13.429,18 |

| Característica do Uso | Ano | Análises e Aprovações de Projetos | | | | | | | |
|-----------------------|------|-----------------------------------|------------|-----------|--------|------------|--------|---------------|-----------|
| | | Nova | | Acréscimo | | Decréscimo | | Sem Acréscimo | |
| | | Qt | m² (A) | Qt | m² (B) | Qt | m² (C) | Qt | m² |
| Residencial | 2008 | 161 | 24.604,69 | 05 | 428,63 | | | | 25.033,32 |
| | 2009 | 390 | 57.875,22' | 02 | 188,17 | | | | 58.063,39 |
| | 2010 | 178 | 28.804,23 | | | | | | 28.804,23 |
| Comercial | 2008 | 40 | 29.368,73 | 03 | 771,63 | 01 | 0,93 | | 30.139,43 |
| | 2010 | 44 | 34.208,20 | | | | | | 34.208,20 |
| | 2010 | 06 | 28.138,83 | | | | | | 28.138,83 |
| Institucional | 2008 | 3 | 4.383,59 | | | | | | 4.383,59 |
| | 2010 | 01 | 2.239,06 | | | | | | 2.239,06 |
| Outros | 2008 | 17 | 3.566,68 | | | | | | 3.566,68 |
| | 2010 | 04 | 907,04 | | | | | | 907,04 |

Topografia

| Especificação | Ano | Topografias | |
|--------------------------------------|------|-------------|------------|
| | | Área/m² | Quantidade |
| Demarcação para Alvará de Construção | 2008 | 46.999,76 | 202 |
| | 2009 | 41.204,72 | 279 |
| | 2010 | 45030,23 | 320 |
| Cota de Soleira | 2008 | 12.897,98 | 44 |
| | 2009 | 1.912,50 | 13 |
| | 2010 | 3.450,00 | 26 |
| Elaboração de Croquis de Cadastro | 2008 | 55.952,36 | 10 |
| | 2009 | 19.534,00 | 17 |
| | 2010 | 15.324,00 | 46 |
| Levantamento para Carta de Habite-se | 2008 | 13.256,23 | 37 |
| | 2009 | 13.864,53 | 97 |
| | 2010 | 33.700,16 | 148 |
| Outros | 2008 | | |
| | 2009 | | |
| | 2010 | | |

Administração de Feiras e Bancas de Jornais e Revistas

| Especificações | Quantitativo de Feiras e Bancas | | | | | |
|--------------------|---------------------------------|------|------|-----------|------|------|
| | Quantidade | | | Nº de Box | | |
| | 2008 | 2009 | 2010 | 2008 | 2009 | 2010 |
| Feiras Permanentes | 01 | 01 | 01 | 158 | 158 | 96 |
| Bancas Definitivas | 02 | 02 | 02 | | 158 | 96 |

Junta de Serviço Militar

| Especificação | Quantidade | | |
|---|------------|------|-------|
| | 2008 | 2009 | 2010 |
| Alistamentos efetuados | - | - | 1.549 |
| Fornecimento de CDI – Certificado de Dispensa de Incorporação | - | - | 994 |
| Fornecimento de CI – Certificado de Incorporação | - | - | 11 |
| Fornecimento de CDSA – Certificado de Dispensa do Serviço Alternativo | - | - | 02 |
| Fornecimento de CAM – Certificado de Alistamento Militar | - | - | 67 |
| Atestado de desobrigação | - | - | 30 |
| Transferências de Domicílio | - | - | 102 |
| Outros | - | - | 09 |

Desenvolvimento e Assistência Social

| Áreas | | Quantidade | | |
|---|------------------|------------|------|--------|
| | | 2008 | 2009 | 2010 |
| Encaminhamentos | Área Médica | - | - | 189 |
| | CODHAB/CEB/CAESB | - | - | 25 |
| | APEC/SINE/CRAS | - | - | 37 |
| | CDS/Na Hora | - | - | 18 |
| | Outros | - | - | 8.620 |
| Trabalho com Grupos | Gestantes | - | - | 40 |
| | Idosos | - | - | 1.020 |
| Outras Atividades de Desenvolvimento e Assistência Social | | - | - | 35.078 |

5.16. ADMINISTRAÇÃO REGIONAL DO LAGO SUL – RA XVI

A Administração Regional do Lago Sul, criada pela Lei nº 643/1994, alterada pelo Decreto nº 27.982, de 28/05/2007, vinculada à Secretaria de Estado de Governo – Coordenadoria das Cidades, é responsável pela execução regionalizada de atividades do Governo do Distrito Federal na Região Administrativa do Lago Sul.

De acordo com o Regimento Interno, ainda em vigor, aprovado pelo Decreto 16.244, de 28/12/1994, a Administração Regional tem por competência coordenar e executar atividades e serviços de interesse público em sua jurisdição.

Força de Trabalho

| Servidores | Atividade-Meio | | Atividade-Fim | | Total |
|---|-----------------------|-----------------------|-----------------------|-----------------------|-----------|
| | Com cargo em comissão | Sem cargo em comissão | Com cargo em comissão | Sem cargo em comissão | |
| Quadro do GDF | 04 | 04 | 04 | 04 | 16 |
| Requisitados Órgãos do GDF | 05 | 02 | - | - | 07 |
| Servidores comissionados, sem vínculo efetivo | 30 | - | 24 | - | 54 |
| Estagiários | - | 03 | - | 03 | 06 |
| Total Geral | 39 | 09 | 28 | 07 | 83 |

Obs: Pagamento de Pessoal realizado pela Secretaria de Governo.

- Em 2010 os servidores comissionados sem vínculo continuaram a representar a maior parte da força de trabalho na Administração Regional somando 65% do total dos servidores.

- Os serviços primordiais prestados pela Administração Regional envolvem o atendimento direto à Comunidade do Lago Sul, conforme competência definida por norma legal, sendo esses serviços executados pela Diretoria de Obras por meio das Gerências de Aprovação de Projeto e de Licenciamento.

Realizações

1. Programa 0084 – Urbanização

Execução Orçamentária e Financeira

| Ação/Subtítulo | Dotação Inicial | Autorizado | Empenhado | Liquidado | Etapas SAG |
|---|-------------------|-------------|-------------|-------------|------------|
| 1110-Execução de Obras de Urbanização | 50.000,00 | 0,00 | 0,00 | 0,00 | |
| 6731-Execução de Obras de Urbanização no Lago Sul | 50.000,00 | 0,00 | ,00 | 0,00 | 04 |
| 1950-Construção de Praça Pública | 100.000,00 | 0,00 | 0,0 | 0,00 | |
| 8190-Construção da Praça do Poeta no Lago Sul | 100.000,00 | 0,00 | 0,00 | 0,00 | 005 |

- Os recursos aprovados pela LOA foram contingenciados pelo Decreto nº 31.692 de 18/05/2010.

2. Programa 0100 – Apoio Administrativo

Execução Orçamentária e Financeira

| Ação/Subtítulo | Dotação Inicial | Autorizado | Empenhado | Liquidado | Etapas SAG |
|---|-------------------|-------------|-------------|-------------|------------|
| 8517-Manutenção de Serviços Administrativos Gerais | 614.900,00 | 0,00 | 0,00 | 0,00 | |
| 6730-Manutenção de Serviços Administrativos Gerais da Região Administrativa do Lago Sul | 614.900,00 | 142.116,00 | 126.222,29 | 126.222,29 | 001 |

- Os recursos aprovados pela LOA foram contingenciados pelo Decreto nº 31.692 de 18/05/2010.

- Durante o exercício de 2010, foram adotadas medidas administrativas e operacionais, objetivando a diminuição dos gastos (energia, água e iluminação), dando suporte as atividades fins, buscando a melhoria contínua na qualidade das soluções administrativas, empenhando-se em zelar pela ética e transparência das atribuições sob nossa competência.

3. Programa 0700 – Cidade Limpa e Urbanizada - Garantia de Bem Estar Social

Execução Orçamentária e Financeira

| Ação/Subtítulo | Dotação Inicial | Autorizado | Empenhado | Liquidado | Etapas SAG |
|--|-------------------|-------------|-------------|-------------|------------|
| 8508-Manutenção de Áreas Urbanizadas e Ajardinadas | 184.400,00 | 0,00 | 0,00 | 0,00 | |
| 6724-Manutenção de Áreas Urbanizadas e Ajardinadas no Lago Sul | 184.400,00 | 3.970,00 | 1.525,08 | 1.525,08 | 006 |

- Os recursos aprovados pela LOA foram contingenciados pelo Decreto nº 31.692, de 18/05/2010.

- Em atendimento às reivindicações da comunidade, a Administração do Lago Sul promoveu um conjunto diversificado de ações de recuperação e manutenção, no sentido de cuidar e valorizar as áreas urbanizadas desta Região Administrativa, para que os moradores possam usufruí-las com segurança e conforto.

Serviços de manutenção e recuperação

| Discriminação do Serviço | Unid. de Medida | Etapas Realizadas/Quantidade | | |
|-------------------------------|-----------------|------------------------------|--------|-----------|
| | | 2008 | 2009 | 2010 |
| Operação Tapa-buraco | - | - | 1.224 | 385 |
| Desobstrução de boca-de-lobo | - | - | 49 | 83 |
| Reposição de tampas | - | - | 40 | 18 |
| Recuperação de calçadas | m² | - | 310 | - |
| Reposição de meios-fios | m | - | 105 | - |
| Capina, varrição e rastelagem | m² | - | 58.200 | 64.000 |
| Remoção de entulhos | m³ | - | 13.856 | 14.594,40 |

- A Administração realizou vários serviços visando o bem estar da comunidade, como operação tapa buraco, retirada de faixas, remoção de entulho, desobstrução de boca-de-lobo, entre outros.

Serviços de Recuperação e Manutenção

| | Quantidade | | | Área (m²) | | |
|---------------------|------------|-------|------|------------|-----------|-----------|
| | 2008 | 2009 | 2010 | 2008 | 2009 | 2010 |
| Remoção de entulhos | 190 | 2.309 | 1 | 273.953,53 | 17.317,50 | 29.188,80 |

- Foi dada como prioridade neste programa a limpeza, manutenção e conservação dos parques de lazer. Os parques são freqüentados e utilizados por parcela importante da população. Como as áreas de lazer representam qualidade de vida e contribuem para o equilíbrio entre as relações da população da cidade com o seu meio ambiente.

4. Programa 1300 – Difusão e Promoção Cultural

Execução Orçamentária e Financeira

| Ação/Subtítulo | Dotação Inicial | Autorizado | Empenhado | Liquidado | Etapas SAG |
|---|------------------|-------------|-------------|-------------|------------|
| 2007-Promoção de Atividades Culturais | 67.520,00 | 0,00 | 0,00 | 0,00 | |
| 6725-Promoção de Atividades Culturais no Lago Sul | 67.520,00 | 0,00 | 0,00 | 0,00 | 003 |

- Os recursos aprovados pela LOA foram contingenciados através do Decreto nº 31.692 de 18/05/2010

- As ações de promoção e difusão cultural desenvolvidas pela Diretoria de Serviços visaram atender às reivindicações da comunidade, levando em consideração o gosto diversificado do público.

- O aniversário do Lago Sul vem ao longo dos anos propiciando lazer e entretenimento à comunidade local e ao público em geral. Nos últimos dois anos a Secretaria de Cultura tem sido parceira, disponibilizando a Orquestra Sinfônica do Teatro Nacional para concerto ao ar livre no Pontão do Lago Sul, o que tem atraído cada vez mais um grande número de adeptos da música clássica.

- O programa apoio a realização da festa do Círio de Nazaré foi cancelado pela Lei n.º 4.498 de 26/08/2010, publicada no DODF Suplemento n.º 166 de 27/08/2010.

– A comunidade do Lago Sul é bastante participativa em termos de Conselhos Comunitários. A participação dá-se pelo Conselho Local de Planejamento e Conselho de Segurança. .

Eventos Culturais

| Setor | 2008 | | 2009 | | 2010 | |
|----------------------------------|------------|--------------------|------------|--------------------|------------|--------------------|
| | Quantidade | População Presente | Quantidade | População Presente | Quantidade | População Presente |
| Apresentações Musicais | 04 | 1.000 | 04 | 1.450 | 01 | 2000 |
| Artes Plásticas | 02 | 3.500 | 01 | 150 | 01 | 360 |
| Dança | 01 | 50 | - | - | 04 | 160 |
| Datas Comemorativas | 05 | 1.030 | 03 | 508 | 04 | 635 |
| Eventos Apoiados / Promovidos | 87 | 5.490 | 06 | 5.400 | 15 | 11.660 |
| Eventos Benéficos | 07 | 1.200 | 03 | 400 | 04 | 350 |
| Eventos Religiosos / Hora Cívica | - | - | 02 | 1.500 | 01 | 3.500 |
| Inaugurações / Aberturas | 05 | 1.600 | 01 | 200 | 02 | 260 |
| Reuniões | 19 | 760 | 12 | 215 | 36 | 900 |

5. Programa 1900 – Juventude e Esporte de Mãos Dadas com o Futuro

Execução Orçamentária e Financeira

| Ação/Subtítulo | Dotação Inicial | Autorizado | Empenhado | Liquidado | Etapa SAG |
|---|-----------------|------------|-----------|-----------|-----------|
| 2033-Promoção de Atividades Desportivas | 16.880,00 | 0,00 | 0,00 | 0,00 | |
| 6727-Promoção de Atividades Desportivas no Lago Sul | 16.880,00 | 6.340,00 | 6.340,00 | 6.340,00 | 007 |

- No tocante ao esporte, a comunidade é bastante receptiva. As corridas de rua e no Lago Paranoá levam um número considerável de participantes e espectadores

Esporte, Lazer e Turismo

| Evento | 2008 | | 2009 | | 2010 | |
|------------------------------|------------|--------------------|------------|--------------------|------------|--------------------|
| | Quantidade | População Presente | Quantidade | População Presente | Quantidade | População Presente |
| Cívico | 02 | 1.680 | 02 | 1.00 | 2 | 2.000 |
| Eventos Esportivos | 12 | 14.740 | 17 | 4.330 | 15 | 6.000 |
| Lazer | 07 | 600 | 04 | 800 | 2 | 750 |
| Reuniões, Cursos e Palestras | 24 | - | 16 | 360 | 36 | 900 |

- A Administração do Lago Sul consagrou-se bicampeã das Olimpíadas das Cidades em 2009 e 2010 com o apoio da Faculdade Católica.

6. Outras realizações que não se enquadram especificamente nos Programas anteriores

Análises, Exames, Licenciamentos e Outros Serviços

| Setor | Alvarás de Funcionamento | | | | | | Consultas Prévias | | |
|----------------|--------------------------|------|------|------------|------|------|-------------------|-------|-------|
| | Provisório | | | Definitivo | | | | | |
| | 2008 | 2009 | 2010 | 2008 | 2009 | 2010 | 2008 | 2009 | 2010 |
| Residencial | 04 | 16 | - | - | 16 | 26 | 1.531 | 1.292 | 1.480 |
| Comercial | 43 | 149 | - | 248 | 340 | 319 | | | |
| Outros | 44 | 60 | - | - | - | 86 | | | |
| Total Expedido | 91 | 225 | - | 248 | 356 | 431 | | | |

| Setor | Alvarás de Construção | | | | | |
|-----------------------|-----------------------|------------|------------|-------------------|-------------------|------------------|
| | Quantidade | | | Área (m²) | | |
| | 2008 | 2009 | 2010 | 2008 | 2009 | 2010 |
| Residencial | 266 | 262 | 185 | 125.327,51 | 109.335,62 | 71.389,48 |
| Comercial | - | 01 | - | - | 1.241,74 | - |
| Total Expedido | 266 | 263 | 185 | 125.327,51 | 110.577,36 | 71.389,48 |

| Setor | Cartas de Habite-se Expedidas | | | | | |
|-----------------------|-------------------------------|----------|------------|-------------------|-----------|------------------|
| | Quantidade | | | Área (m²) | | |
| | 2008 | 2009 | 2010 | 2008 | 2009 | 2010 |
| Residencial | 180 | - | 124 | 109.424,22 | 78.597,62 | 66.199,54 |
| Comercial | 01 | - | - | 10.050,09 | 1.659,22 | - |
| Total Expedido | 181 | - | 124 | 119.474,31 | - | 66.199,54 |

| Característica do Uso | Ano | Análises e Aprovações de Projetos | | | | | | | | |
|-----------------------|------|-----------------------------------|------------|-----------|-----------|------------|----------|---------------|-----------|------------|
| | | Nova | | Acréscimo | | Decréscimo | | Sem Acréscimo | | Totais |
| | | Qt | m² (A) | Qt | m² (B) | Qt | m² (C) | Qt | m² | (A+B+C) m² |
| Residencial | 2008 | 164 | 81.891,26 | 86 | 16.306,32 | 06 | 198,65 | 15 | 8.985,86 | 97.988,93 |
| | 2009 | 164 | 100.828,18 | 130 | 54.681,59 | 03 | 1.900,03 | 22 | 12.650,91 | 170.060,71 |
| | 2010 | 103 | 71.073,58 | 88 | 31.903,02 | 08 | 1.957,92 | 16 | 11.171,69 | 104.934,52 |
| Comercial | 2008 | 03 | 2.645,44 | - | - | 01 | 562,41 | 01 | 862,68 | 2.083,03 |
| | 2010 | 02 | 7.141,05 | 02 | 407,58 | - | - | - | - | 7.548,63 |
| Institucional | 2008 | 03 | 94.771,81 | 01 | 1.829,30 | - | - | 01 | 12.726,18 | 96.601,11 |
| | 2009 | 01 | 1.114,30 | 05 | 21.058,35 | - | - | - | - | 22.172,65 |
| | 2010 | - | - | 03 | 902,42 | 01 | 1.991,10 | - | - | 3.795,94 |
| Outros | 2008 | 25 | 152.919,95 | - | - | - | - | - | - | 152.919,95 |
| | 2009 | 15 | 92.910,95 | - | - | - | - | - | - | 92.910,95 |
| | 2010 | 18 | 139.257,39 | - | - | - | - | - | - | 139.257,39 |

Outros: guarita, saúde, plano de ocupação, tapume, toldo, desmembramento, outros

Topografia

| Especificação | Ano | Topografias | |
|--------------------------------------|------|-------------|------------|
| | | Área/m² | Quantidade |
| Demarcação para Alvará de Construção | 2008 | 103.972,83 | 26 |
| | 2009 | 249.873,06 | 169 |
| Cota de Soleira | 2008 | 378.224,74 | 281 |
| | 2009 | 456.570,20 | 215 |
| | 2010 | 288.625,81 | 142 |
| Elaboração de Croquis de Cadastro | 2008 | 47.596,19 | 21 |
| | 2009 | 809.453,31 | 96 |
| | 2010 | 62.827,91 | 14 |
| Levantamento para Carta de Habite-se | 2008 | 119.474,31 | 181 |
| | 2009 | 80.257,19 | - |
| | 2010 | 172.527,49 | 144 |
| Outros | 2010 | 21.594,70 | 13 |

Obs: Outros: Verificação de alinhamento e cota de soleira

Administração de Feiras e Bancas de Jornais e Revistas

| Especificações | Quantitativo de Feiras e Bancas | | | | | |
|--------------------|---------------------------------|------|------|-----------|------|------|
| | Quantidade | | | Nº de Box | | |
| | 2008 | 2009 | 2010 | 2008 | 2009 | 2010 |
| Bancas Provisórias | 13 | 13 | 13 | - | - | - |
| Outros | 20 | 20 | 20 | - | - | - |

OBS: As bancas aguardam legislação própria.

Os quiosques já possuem legislação mas o plano de ocupação ainda não foi aprovado, pela SEDUMA, neste exercício.

Não há feiras permanentes nesta Região Administrativa.

Desenvolvimento e Assistência Social

| Áreas | | Quantidade | | |
|---|------------------|------------|-----------|-----------|
| | | 2008 | 2009 | 2010 |
| Encaminhamentos | CODHAB/CEB/CAESB | 12 | 26 | 39 |
| | APEC/SINE/CRAS | 96 | 37 | 46 |
| | Idosos | 40 | 50 | 60 |
| Outras Atividades de Desenvolvimento e Assistência Social | | 07 | 07 | 05 |

Desde 2007 a Regional desenvolve o programa " Vivendo com + de 60 ", que objetiva a inclusão social dos moradores da terceira idade residentes no Bairro. O trabalho com os idosos, é muito gratificante, não só para o grupo da terceira idade, que elogia e agradece com entusiasmo o trabalho que a Administração do Lago Sul vem desenvolvendo, como também para nós que, a partir desta experiência temos a oportunidade de elaborar argumentos para provar que novos caminhos podem ser traçados no sentido de valorizar e respeitar as pessoas idosas.

Foram realizadas várias ações integradas com SEDEST/AGEFIS/5º BPM/10ª DP e Comissários do Juizado de Menores para abordagem de moradores de rua na RA. Com a operação conseguimos reduzir de 96 moradores de rua para apenas 23, que insistem em permanecer.

Foram desenvolvidas 07 Ações anuais, dois Eventos com a Comunidade, desfile de crianças no Deck Brasil, com arrecadação de leite em pó e alimentos não perecíveis.

Em 2010 houve apenas ações nas cinco creches do Lago Sul: Instituto Pequeno Polegar; Instituto Dom Orione; Instituto Nª Sª da Piedade; Creche São Judas Tadeu e Creche Medalha Milagrosa, envolvendo cerca de 900 crianças.

7. Informações Complementares

- Em 2010 alguns servidores da RA XVI participaram de cursos de capacitação para melhorar o seu desempenho, tais como: Noções Básicas de Arquivologia, Lei 8.666/96 - Dispensa de Licitação, Inexigibilidade e Suprimento de Fundos, Gestão de Documentos, Gestão por Competências, Elaboração e Execução Orçamentária, Financeira e Contábil, Licitação, Execução e Fiscalização de Obras e Serviços de Engenharia, Executores de Contratos, Elaboração de Projeto Básico e Termos de Referência e etc.

- Os servidores carecem, ainda, de cursos de treinamento/reciclagem, visando o aprimoramento no atendimento ao público.

- Quanto aos recursos materiais, tem-se alguma dificuldade no âmbito da Diretoria de Obras, pela insuficiência de recursos financeiros para aquisição de máquinas e equipamentos necessários para atender completamente a demanda.

8. Diagnóstico do Desenvolvimento da Unidade

- O exercício de 2010 foi atípico. Diversos fatores influenciaram de forma direta no desempenho da Administração do Lago Sul, tais como, mudança do Governador do Distrito Federal, eleições, copa do mundo, contingenciamento do orçamento do exercício - através do Decreto nº 31.692/2010, o encerramento do mandato do atual Governo.

- Com o orçamento aprovado pela Lei Orçamentária Anual de 2010 só foi possível pagar despesas contínuas de manutenção administrativa.

- Mesmo diante das dificuldades e das limitações impostas, foi um ano de trabalho intenso com a comunidade, alterando normas e legislações para atender melhor os anseios do bairro.

Não foram medidos esforços para cumprir os objetivos, de tal sorte que terminamos o exercício contabilizando um saldo positivo em nossas atividades, o que não teria sido possível se não fosse a integração e o comprometimento da equipe da administração e da comunidade

Dificuldades encontradas:

A limitação orçamentária imposta no exercício foi um grande entrave, mais a maior dificuldade foi a escassez de servidores concursados especializados nas áreas administrativas e de arquitetura e engenharia.

No segundo semestre houve a extinção de diversos cargos da estrutura administrativa, dificultando e retardando o atendimento público, que é a atividade fim desta Regional.

Perspectivas para 2011:

Para o exercício de 2011, a Administração do Lago Sul procurará elevar a qualidade, a eficiência e a eficácia dos serviços prestados à comunidade, retomando os projetos e ações, contribuindo com novas propostas, buscando sempre inovar e cumprir com sua responsabilidade social.

As principais necessidades para 2011 são:

- retorno da operação tapa-buraco e poda de arvores e roçagem de mato alto;
- implantação de pequenos trechos de asfalto (ligações)
- construção de calçadas;
- recapeamento asfáltico das principais ruas;
- conclusão da rede de esgoto do Lago Sul
- revitalização das faixas de pedestre;
- contratação dos trabalhadores da FUNAP;
- disponibilização de recursos para pequenas obras;
- reestruturação administrativa tendo em vista a extinção de diversos cargos comissionados.

5.17. ADMINISTRAÇÃO REGIONAL DO RIACHO FUNDO – RA XVII

Administração Regional do Riacho Fundo, criada pela Lei nº 620, de 15/12/1993, que transformou o assentamento Granja do Riacho Fundo em Região Administrativa, conta, hoje, com uma população estimada de 69.287 habitantes, segundo projeção do IBGE de Novembro de 2010, incluindo a Região administrativa do Riacho Fundo II, pois as poligonais que delimitarão as duas áreas se encontram abertas.

Tem por competência regimental representar o Governo do Distrito Federal no âmbito da sua Região Administrativa XVII, assim como coordenar e executar atividades e serviços de interesse público em sua jurisdição por meio do planejamento, da supervisão, da coordenação, da fiscalização específica e da execução direta das atividades dela decorrente.

Força de Trabalho

| Servidores | | Atividade-Meio | | Atividade-Fim | | Total |
|---|---------------------------|-----------------------|-----------------------|-----------------------|-----------------------|------------|
| | | Com cargo em comissão | Sem cargo em comissão | Com cargo em comissão | Sem cargo em comissão | |
| Quadro do GDF | | 04 | 15 | - | - | 19 |
| Requisitados | Órgãos do GDF | 02 | 10 | - | - | 12 |
| | Órgãos do Governo Federal | 01 | - | - | - | 01 |
| Servidores comissionados, sem vínculo efetivo | | 128 | - | - | - | 128 |
| Estagiários | | - | 13 | - | - | 13 |
| Subtotal (Força de Trabalho) | | 135 | 38 | - | - | 173 |
| (+) Cedidos para outros órgãos | | - | 03 | - | - | 03 |
| Total Geral | | 135 | 41 | - | - | 176 |

Obs: Pagamento de Pessoal realizado pela Secretaria de Governo.

A Administração conta com o total de 176 servidores desempenhando suas atribuições para a execução de suas competências. Os serviços de recuperação e manutenção realizados pela Diretoria de Obras foram todos eles realizados utilizando equipamentos (caminhões e máquinas) fornecidos pela Coordenadoria das Cidades, conforme contrato de gestão e citados em relatórios específicos encaminhados àquela Secretaria de Estado.

Realizações

1. Programa 0084 – Urbanização

Execução Orçamentária e Financeira

| Ação/Subtítulo | Dotação Inicial | Autorizado | Empenhado | Liquidado | Etapas SAG |
|---|------------------|-------------------|-------------------|-------------------|-----------------------|
| 1101-Implantação de Vias e Obras Complementares de Urbanização | 0,00 | 150.000,00 | 144.098,00 | 144.098,00 | |
| 9494-Construção de Parque da 3ª Idade na QN 03 no Riacho Fundo I | 0,00 | 150.000,00 | 144.098,00 | 144.098,00 | 017 |
| 1110-Execução de Obras de Urbanização | 50.000,00 | 311.385,00 | 311.384,00 | 311.384,00 | |
| 6739-Execução de Obras de Urbanização no Riacho Fundo | 50.000,00 | 311.385,00 | 311.384,00 | 311.384,00 | 008,015,016,021 e 022 |

Este programa tem como finalidade implantar a infra-estrutura urbanística e o mobiliário urbano do Distrito Federal. Visando esta finalidade foram executadas as seguintes obras nesta RA: a construção do parque da 3ª idade na QN 03 do Riacho Fundo. A construção de 02 parques infantis na QS 02 e QN 09, medindo 150m² cada e, ainda, construção de 1.100 m de meios-fios em trechos variados do Riacho Fundo. A execução de obras de urbanização: a construção de calçadas na Avenida Sucupira do Riacho Fundo I e a instalação de meios fios em vários locais da cidade. A etapa: 0008 – Executar obras de urbanização no Riacho Fundo – está inserida nas Etapas seguintes deste mesmo Programa de Trabalho.

2. Programa 0100 – Apoio Administrativo

Execução Orçamentária e Financeira

| Ação/Subtítulo | Dotação Inicial | Autorizado | Empenhado | Liquidado | Etapa SAG |
|---|-------------------|-------------------|-------------------|-------------------|-----------|
| 8517-Manutenção de Serviços Administrativos Gerais | 458.688,00 | 234.663,00 | 234.661,00 | 215.357,00 | |
| 6738-Manutenção de Serviços Administrativos Gerais da Região Administrativa do Riacho Fundo | 458.688,00 | 234.663,00 | 234.661,00 | 215.357,00 | 001e 019 |

3. Programa 0700 – Cidade Limpa e Urbanizada - Garantia de Bem Estar Social

Execução Orçamentária e Financeira

| Ação/Subtítulo | Dotação Inicial | Autorizado | Empenhado | Liquidado | Etapa SAG |
|--|------------------|---------------|---------------|---------------|-----------|
| 8508-Manutenção de Áreas Urbanizadas e Ajardinadas | 35.320,00 | 240,00 | 240,00 | 240,00 | |
| 6740-Manutenção de Áreas Urbanizadas E Ajardinadas No Riacho Fundo | 35.320,00 | 240,00 | 240,00 | 240,00 | 010 |

A RA executou as seguintes ações: Manutenção de áreas urbanizadas e jardins no Riacho Fundo I – essa obra proporciona uma melhor qualidade de vida aos moradores da cidade, humanizando a área urbana, preservando e ampliando a arborização e ajardinamento de canteiros e jardins público por meio de contrato com a FUNAP. São as áreas mantidas urbanizadas e jardins: entrada da cidade e canteiro central da Avenida Ipê e outras.

4. Programa 1300 – Difusão e Promoção Cultural

Execução Orçamentária e Financeira

| Ação/Subtítulo | Dotação Inicial | Autorizado | Empenhado | Liquidado | Etapa SAG |
|---|-------------------|-------------------|-------------------|-------------------|-----------|
| 2007-Promoção de Atividades Culturais | 175.960,00 | 215.327,00 | 214.827,00 | 205.845,00 | |
| 6746-Promoção de Atividades Culturais no Riacho Fundo | 75.960,00 | 65.327,00 | 65.327,00 | 56.345,00 | 004 |
| 9177-Apoio ao Fest Show do Riacho Fundo | 100.000,00 | | | | 006 |
| 9777-Apoio ao evento denominado Palco Cidadão | 0,00 | 150.000,00 | 149.500,00 | 149.500,00 | 020 |
| 9068-Apoio à Realização de Eventos | 100.000,00 | 100.000,00 | 100.000,00 | 100.000,00 | |
| 9178-Apoio ao Evento Fest Show do Riacho Fundo I | 100.000,00 | 100.000,00 | 100.000,00 | 100.000,00 | 007 |

No Riacho Fundo foram promovidos eventos como: “lazer nas ruas” com (locação de 26 brinquedos infláveis); em comemoração ao Aniversário do Riacho Fundo a contratação de bandas e locação de palcos e outros equipamentos necessários para o evento; “Encontro das famílias com a locação de palcos, banheiros químicos e serviços de sonorização. “Evento da Paróquia São Domingos”. A Etapa 0006 – Apoio ao Fest Show do Riacho Fundo – dotação orçamentária foi cancelada, conforme Lei nº 4.469, de 29.03.2010, publicada no DODF nº 61, de 30.03.10.

Ações culturais

Atividades Culturais

| Ações Desenvolvidas | Qtde. | Público Alvo Beneficiado |
|--|-------|--------------------------|
| Mutirão de limpeza e conscientização da dengue | 01 | 500 |
| Festa carnavalesca | 01 | 2000 |
| Exposição em comemoração ao cinquentenário | 01 | 3000 |
| Sessão solene em homenagem aos pioneiros e pessoas destaques na cidade do Riacho Fundo I | 01 | 100 |
| Cultura nas cidades | 02 | 1000 |
| Campeonato de skate longboard, bike e patins in line | 01 | 500 |
| Show e gravação do CD da dupla Luan e Luiz | 01 | 300 |
| Lazer com brinquedos infláveis gratuitos a comunidade | 01 | 1000 |
| Mini-fazenda exposição de mini animais e aves | 01 | 1500 |
| Apresentação de artista da cidade e show com a dupla Marcelo Paiva e Santiago | 01 | 2000 |
| Torneio de futsal entre as igrejas | 01 | 500 |

| Ações Desenvolvidas | Qtde. | Público Alvo Beneficiado |
|--|--------------|---------------------------------|
| Mutirão de limpeza e conscientização da dengue | 01 | 500 |
| Show nota 10 com apresentação do Grupo Olodum | 01 | 2000 |
| Torneio de futebol masculino e feminino | 01 | 350 |
| Torneio de vôlei | 01 | 800 |
| Culto evangélico | 01 | 200 |
| Kalangueria som do cerrado Hip Hop, Braek, Rock, Reggae e apresentação teatral | 01 | 1500 |
| Audiência pública para instalação do fórum judiciário | 01 | 150 |
| Comemoração dos funcionários aniversariantes do mês | 01 | 60 |
| Festividade do dia das mães | 01 | 160 |
| Rua de lazer para crianças da QN 01 | 01 | 120 |
| Festa junina | 01 | 100 |
| Reunião para criação do conselho de cultura | 01 | 20 |
| Arraia das cabras com parceria com a administração regional do riacho fundo I | 01 | 2000 |
| Cavalgada | 01 | 100 |
| Caminhada da Lua | 01 | 2000 |
| 24 horas de capoeira (grito de guerra) Mostra Brasil | 01 | 200 |
| Candangos (longas e curtas) Instituto Latino Americana | 01 | 100 |
| Torneio de dominó | 01 | 300 |
| 24 horas de capoeira (grito de guerra) | 01 | 1000 |
| Cultura nas cidades | 01 | 2000 |
| Concurso miss Riacho Fundo I | 01 | 500 |

Neste ano tivemos estimadamente 25.560 pessoas da comunidade participando dos eventos realizados por esta Gerência com o apoio Administração Regional do Riacho fundo, CEB, CAESB, Corpo de Bombeiros e Polícia Militar e Civil e conselho de cultura. A Apresentação de artista da cidade e show com a dupla Marcelo Paiva e Santiago e Mini-fazenda exposição de mini animais e aves compuseram o a festa de aniversário do Riacho Fundo com a participação de 3.000 pessoas.

Bibliotecas

| Nº de Bibliotecas | Acervo | Usuários | Empréstimos |
|--------------------------|---------------|-----------------|--------------------|
| 01 | 16.750 | 7.798 | 7.302 |

Com um número de 7.798 visitantes, até este período, estamos abaixo da média dos outros anos de usuários, porém houve um aumento na média de empréstimos de livros por pessoa, comparado com os últimos dois anos.

Brinquedoteca

Esta unidade foi desativada, por ter o espaço cedido para a instalação do Conselho Tutelar do Riacho Fundo I, em acordo com o Decreto 31.216, de 23/12/2009, do GDFI (DODF 248, 24/12/ de dezembro de 2009, suplemento, p. 3).

5. Programa 1461 – Proteção Social Básica

Execução Orçamentária e Financeira

| Ação/Subtítulo | Dotação Inicial | Autorizado | Empenhado | Liquidado | Etapas SAG |
|---|------------------------|-------------------|------------------|------------------|-------------------|
| 3903-Reforma de Prédios e Próprios | 80.000,00 | - | - | - | |
| 9654-Reforma e Melhorias no Centro do Idoso do R. Fundo I | 80.000,00 | - | - | - | 003 |

A etapa 0003 - reforma e melhor do Centro do Idoso – a dotação orçamentária foi cancelada, conforme a Lei nº 4.475 de 22.06.2010, publica no DODF nº 120 de 23.06.2010.

6. Programa 1464 – Promoção de Assistência Social Comunitária

Execução Orçamentária e Financeira

| Ação/Subtítulo | Dotação Inicial | Autorizado | Empenhado | Liquidado | Etapas SAG |
|---|------------------------|-------------------|------------------|------------------|-------------------|
| 2094-Promoção de Assistência Social Comunitária | 15.192,00 | 1.270,00 | 1.270,00 | 1.270,00 | |
| 8370-Promoção de Assistência Social Comunitária no Riacho Fundo | 15.192,00 | 1.270,00 | 1.270,00 | 1.270,00 | 005 |

Este programa tem por objetivo Combater a fome, a pobreza e outras formas de privação das famílias, inclusive a educacional; promover a segurança alimentar e nutricional, criando a possibilidade de emancipação sustentada dos grupos familiares e de desenvolvimento local. Buscando atender o objetivo do programa foram adquiridos coletes de segurança para os carroceiros com o intuito de proporcionar maior visibilidade e segurança dos mesmos; Também foram comprados uniformes para os sentenciados da FUNAP.

7. Programa 1501 – Defesa e Garantia dos Direitos Humanos

Execução Orçamentária e Financeira

| Ação/Subtítulo | Dot. Inicial | Autorizado | Empenhado | Liquidado | Etapa no SAG |
|---|-------------------|------------|------------|------------|--------------|
| 2426-Manutenção do Programa Reintegra Cidadão | 109.720,00 | 102.694,00 | 102.694,00 | 102.694,00 | |
| 0007-Manutenção do Programa Reintegra Cidadão no R. Fundo | 109.720,00 | 102.694,00 | 102.694,00 | 102.694,00 | 002 |

Este programa tem por finalidade prevenir e combater as diferentes formas de ameaças e violação de direitos humanos no Distrito Federal. Procurando atender este objetivo esta RA executou as seguintes ações: manteve o programa reintegra cidadão, programa que atendeu 06 sentenciados da FUNAP em janeiro, 05 em fevereiro, 09 em março e abril, 12 em maio e junho, 09 em julho e agosto, 10 em setembro e outubro. Esta ação está ligada à Secretaria de Segurança Pública, tem o objetivo de contribuir com a assistência e a ressocialização de sentenciados.

Desenvolvimento Social

| Encaminhamentos | Áreas | Parceria | Qtde. | | | Observação |
|-----------------|--------|------------|-------|------|------|--|
| | | | 2008 | 2009 | 2010 | |
| | Médica | Unidda SES | 41 | 65 | 26 | Consultas, exames e cirurgia |
| | CRAS | - | 25 | 180 | 75 | Benefícios e creche |
| | CREAS | - | 30 | 53 | 20 | Passagem interestadual, cesta emergencial, gás, conta de água, luz, medicamentos e creche. |
| | Creche | - | 39 | - | - | - |

| Trabalho com Grupos | Quantidade | | | Ações Desenvolvidas | | |
|---------------------------------|------------|------|------|--|--|---|
| | 2008 | 2009 | 2010 | Orientações | Outras Ações | Observação |
| Gestantes | 63 | 79 | 69 | Saúde e cuidados com bebê. | Doação de enxovais kit de roupas para o bebê | Encaminhamento ao posto de saúde. |
| Deficientes Físicos | 21 | 40 | 22 | Quanto à aquisição de cadeiras de rodas, passe livre, e outros benefícios. | Inclusão nos benefícios sociais, fraldas geriátricas e medicamentos. | Encaminhamento para a APDERF (Associação dos Portadores de Deficiência Física do Riacho Fundo) |
| Idosos | 49 | 108 | 174 | Direito ao passe livre, aposentadoria e outros benefícios | Inclusão nos benefícios sociais, fraldas geriátricas e medicamentos | Alimentos doados aos não cadastrados nos programas do governo |
| Carroceiros | 97 | 150 | 27 | Normas de conduta e orientação de saúde dos animais | Encaminhamento de animal ao hospital veterinário | Aquisição de coletes de segurança |
| Catadores | 55 | 200 | - | - | - | - |
| Outros (especificar) Comunidade | - | 2001 | 38 | Oferecidas | Emprego doméstico | Encaminhamentos para as pessoas que manifestaram interesse |
| Outros (especificar) Comunidade | - | - | 07 | Árvore da solidariedade | | Solicita cesta Básica. Móveis, armário, guarda roupa, etc. |
| Outros (especificar) Comunidade | | | 05 | | Doação de leite Doação de roupas | Alimentos doados aos não cadastrados nos programas do governo e que já havia recebido a emergencial |
| Outros (especificar) Comunidade | - | - | 01 | Orientação para curso de enfermagem | Encaminhamento | Curso de enfermagem encaminhamento SENAC |
| Outros (especificar) Comunidade | - | - | 38 | Inscrições aos programas do governo | Calçados, vestuário, gás de cozinha | Argumentam não conseguir no CRAS |
| Outros (especificar) Comunidade | - | - | 54 | Curso | Curso de crochê | Curso oferecido pela administração do riacho fundo RA XVII. |

| Trabalho com Grupos | Quantidade | | | Ações Desenvolvidas | | |
|---------------------------------|------------|------|------|-------------------------------------|---|--|
| | 2008 | 2009 | 2010 | Orientações | Outras Ações | Observação |
| Outros (especificar) Comunidade | - | - | 09 | Cursos | Inscrição de alunos e instrutores | Curso de português ministrado pela oficina da solidariedade |
| Outros (especificar) Comunidade | - | - | 20 | Critérios para aquisição de barraca | Cadastro dos barraqueiros para festa de aniversário do Riacho Fundo | Marcação de reunião com os inscritos para exposição de barracas na festa da cidade |
| Outros (especificar) Comunidade | - | - | 26 | Planejamento para concursos | Inscrição em lista de espera | Solicitação de cursos em todas as áreas |
| Outros (especificar) Comunidade | - | - | 170 | Curso | Curso de merendeira | Curso oferecido pela Administração do Riacho Fundo RA XVII |

As ações desenvolvidas durante este ano estiveram dentre os números propostos pela Gerência de Cultura e Educação, com a finalidade de proporcionar maior proximidade da RA com a comunidade local que mais se enquadram no perfil dos usuários dos recursos da unidade.

Promoção e Assistência Social

| Áreas | | Quantidades | | |
|---------------------|------------------|-------------|------|------|
| | | 2008 | 2009 | 2010 |
| Encaminhamento | Área Médica | 41 | 65 | 26 |
| | SINE/ APEC/ CRAS | 25 | 180 | 57 |
| Trabalho com Grupos | Gestantes | 63 | 79 | 64 |
| | Idosos | 49 | 108 | 148 |
| | Outros | 1.955 | 2001 | 183 |

Houve redução na prestação dos serviços por se tratar de ano eleitoral, devido restrições por dispositivos da legislação eleitoral.

8. Programa 1900 – Juventude e Esporte de Mãos Dadas com o Futuro

Execução Orçamentária e Financeira

| Ação/Subtítulo | Dotação Inicial | Autorizado | Empenhado | Liquidado | Etapas SAG |
|---|------------------|-----------------|-----------------|-----------------|------------|
| 2033-Promoção de Atividades Desportivas | 35.320,00 | 3.390,00 | 3.390,00 | 3.390,00 | |
| 6748-Promoção de Atividades Desportivas no Riacho Fundo | 35.320,00 | 3.390,00 | 3.390,00 | 3.390,00 | 011 |

Este programa tem por finalidade estimular o esporte apoiando principalmente aos jovens, além dos atletas profissionais e amadores. Com este fim esta RA executou as seguintes ações: promover atividades desportivas na cidade, adquirindo materiais esportivos, tais como: camisetas para torneio de futebol infantil. A promoção de Torneios realizados em maio e junho: 06 de futsal, Torneio interno da Igreja Adet, softboall Nikkei DF, Society infantil, Jogos escolares, Amistoso feminino entre Riacho Fundo I e II.

9. Programa 4000 – Esporte: Mente e Corpo em Equilíbrio

Execução Orçamentária e Financeira

| Ação/Subtítulo | Dotação Inicial | Autorizado | Empenhado | Liquidado | Etapas SAG |
|---|-------------------|------------------|------------------|------------------|------------|
| 3440-Reforma de Quadras de Esportes | 100.000,00 | 93.905,00 | 93.905,00 | 93.905,00 | |
| 9181-Construção de Arquibancadas no Complexo de Esportes da QS 06 do Riacho Fundo I | 100.000,00 | 93.905,00 | 93.905,00 | 93.905,00 | 013 |
| 3048-Reforma de Espaços Esportivos | 200.000,00 | 90.815,00 | 90.815,00 | 90.815,00 | |
| 9180-Reforma e Ampliação do Skate Park do Riacho Fundo I | 200.000,00 | 90.815,00 | 90.815,00 | 90.815,00 | 012 e 014 |
| 1745-Construção de Quadras Poliesportivas | 600.000,00 | - | - | - | - |
| 9492-Construção de Quadra Poliesportiva e de Esportes | 600.000,00 | - | - | - | 018 |

Definir, executar e implementar políticas públicas de infra-estrutura nas áreas do esporte amador, lazer e recreação. Com este fim esta RA executou as seguintes ações: a construção do complexo esportivo do Skate Park, compreendendo as arquibancadas e alambrados, assim melhorando a qualidade do esporte e ampliando a possibilidade de recebermos campeonatos a níveis locais e interestaduais. Este

complexo é dos locais mais visitados da cidade, recebendo a visita de vários atletas profissionais e amadores dos esportes que utilizam desta estrutura. As Etapas 0012 e 0018 foram canceladas devido a morosidade em procedimentos administrativos, o processo está em análise no Comitê de Obras da Secretaria de Governo. As dotações orçamentárias foram canceladas, conforme Lei nº 4.525, de 20.12.2010, publicada no DODF nº 241, de 21.12.2010

Ações de Desporto e Lazer

| Desporto e Lazer | | | | | | |
|--------------------|------------|------|------|------------------|--------|--------|
| Setor | Quantidade | | | Público presente | | |
| | 2008 | 2009 | 2010 | 2008 | 2009 | 2010 |
| Eventos esportivos | 49 | 45 | 51 | 24.260 | 29.720 | 25.745 |

Todas as atividades realizadas neste ano de 2010 atingiram seus objetivos iniciais: socializar, entreter, divertir, incentivar o espírito esportivo, além de proporcionar a oportunidade de crescimento pessoal ou até mesmo o engajamento profissional. Nos últimos anos, houve um acréscimo das estruturas físicas voltadas às práticas esportivas nesta cidade. É perceptivo o aumento do número de usuários destes aparelhos, isso possibilita a melhora da qualidade de vida da população local.

10. Programa 4400 – Cidade dos Parques

Execução Orçamentária e Financeira

| Ação/Subtítulo | Dotação Inicial | Autorizado | Empenhado | Liquidado | Etapas SAG |
|---|-----------------|------------|------------|------------|------------|
| 5183-Revitalização e Manutenção de Parques | 150.000,00 | 130.418,00 | 130.418,00 | 130.417,00 | |
| 9179-Construção da Sede do Parque Ecológico do R. Fundo I | 150.000,00 | 130.418,00 | 130.418,00 | 130.417,00 | 009 |

Este programa tem por objetivo implantar, manter, conservar e revitalizar parques ecológicos, parques de uso múltiplo e unidades de conservação do Distrito Federal. Para este fim fora construída a sede do Parque Ecológico do Riacho Fundo.

11. Outras realizações que não se enquadram especificamente nos Programas anteriores

Análises, Exames, Licenciamentos e Outros Serviços

| Setor | Alvarás de Funcionamento | | | | | | Consultas Prévias | | |
|----------------|--------------------------|------|------|------------|------|------|-------------------|-------|-------|
| | Provisório | | | Definitivo | | | | | |
| | 2008 | 2009 | 2010 | 2008 | 2009 | 2010 | 2008 | 2009 | 2010 |
| Residencial | 14 | 45 | 06 | - | - | - | 838 | 1.041 | 1.055 |
| Comercial | 297 | 195 | 234 | - | - | - | | | |
| Institucional | 02 | 09 | - | - | - | - | | | |
| Área Rural | 01 | 04 | 01 | - | - | - | | | |
| Total Expedido | 314 | 253 | 241 | - | - | - | | | |

| Setor | Alvarás de Construção | | | | | |
|-----------------------|-----------------------|------------|------------|------------------|------------------|------------------|
| | Quantidade | | | Área (m²) | | |
| | 2008 | 2009 | 2010 | 2008 | 2009 | 2010 |
| Residencial | 132 | 96 | 123 | 23.035,5 | 19.696,36 | 18.842,18 |
| Comercial | 05 | 12 | 24 | 6.810,90 | 32.207,45 | 67.554,57 |
| Industrial | 01 | - | - | 140,00 | - | - |
| Outros | 10 | 36 | - | 1.380,00 | 2.020,92 | - |
| Total Expedido | 148 | 144 | 147 | 31.366,40 | 53.924,73 | 86.396,75 |

A Gerência de Licenciamento de Obras autorizou 147 alvarás de construção para atender a demanda por construções e reformas sendo estas em sua maioria residenciais.

| Setor | Cartas de Habite-se Expedidas | | | | | |
|-----------------------|-------------------------------|-----------|------------|------------------|------------------|------------------|
| | Quantidade | | | Área (m²) | | |
| | 2008 | 2009 | 2010 | 2008 | 2009 | 2010 |
| Residencial | 36 | 46 | 88 | 5.982,89 | 7.998,01 | 15.982,18 |
| Comercial | 02 | 16 | 26 | 8.795,04 | 20.201,28 | 20.347,87 |
| Total Expedido | 38 | 62 | 114 | 14.777,93 | 28.199,29 | 36.330,05 |

| Característica do Uso | Ano | Análises e Aprovações de Projetos | | | | | | | |
|-----------------------|------|-----------------------------------|-----------|-----------|--------|------------|--------|---------------|-----------|
| | | Nova | | Acréscimo | | Decréscimo | | Sem Acréscimo | |
| | | Qt | m² (A) | Qt | m² (B) | Qt | m² (C) | Qt | m² |
| Residencial | 2008 | 151 | 29.565,88 | - | - | - | - | - | 29.565,88 |
| | 2009 | 133 | 26.622,99 | - | - | - | - | - | 26.622,99 |
| | 2010 | 129 | 84.330,65 | - | - | - | - | - | 84.330,65 |
| Comercial | 2008 | 08 | 3.232,36 | - | - | - | - | - | 3.232,36 |
| | 2009 | 10 | 12.983,57 | - | - | - | - | - | 12.983,57 |
| | 2010 | 20 | 27.120,35 | - | - | - | - | - | 27.120,35 |
| Institucional | 2008 | 07 | 11.094,05 | - | - | - | - | - | 11.094,05 |
| | 2010 | 02 | 9.619,03 | - | - | - | - | - | 9.619,03 |
| Outros | 2008 | 26 | 12.570,78 | - | - | - | - | - | 12.570,78 |
| | 2009 | 13 | 6.198,27 | - | - | - | - | - | 6.198,27 |
| | 2010 | 25 | 8.194,69 | - | - | - | - | - | 8.194,69 |

Topografia

| Especificação | Ano | Topografias | |
|--------------------------------------|------|-------------|------------|
| | | Área/m² | Quantidade |
| Demarcação para Alvará de Construção | 2008 | 65.592,82 | 185 |
| | 2009 | 64.639,67 | 168 |
| | 2010 | 145.335,41 | 177 |
| Outros | 2010 | 8.194,69 | 25 |

A topografia realizou um total de 202 demarcações durante este ano de 2010, sendo que 177 foram solicitação para Alvará de construção e 25 foram demarcações de canteiro de obras.

Administração de Feiras e Bancas de Jornais e Revistas

| Especificações | Quantitativo de Feiras e Bancas | | | | | |
|--------------------|---------------------------------|------|------|-----------|------|------|
| | Quantidade | | | Nº de Box | | |
| | 2008 | 2009 | 2010 | 2008 | 2009 | 2010 |
| Feiras Permanentes | 01 | 01 | 01 | 107 | 107 | 107 |
| Bancas Definitivas | 04 | 04 | 04 | - | - | - |

O quantitativo de Feiras e Bancas não sofreu qualquer alteração no ano de 2010, porém a qualidade do serviço prestado houve uma melhora significativa devido às reformas e manutenções nos espaços.

| Especificações | Serviços Realizados | | |
|-------------------------------------|---------------------|-------|------|
| | 2008 | 2009 | 2010 |
| Recadastramentos de Feiras e Bancas | 760 | - | - |
| Fiscalizações de Feiras e Bancas | 1.047 | - | - |
| Documentações Expedidas | 1.415 | 1.244 | - |
| Processos Protocolados | - | - | 14 |

A fiscalização de Feiras e Bancas é realizada diariamente, inclusive nos finais de semana, contando com o efetivo de três servidores. Neste ano foram registradas 31 notificações diversas.

Apoio Industrial e Rural

| Atividade | Quantidade | | |
|--|------------|------|------|
| | 2008 | 2009 | 2010 |
| Vistorias Realizadas | - | 163 | 70 |
| Produtores Rurais Cadastrados | - | 10 | 16 |
| Associações e Cooperativas Cadastradas | - | 23 | 14 |
| Visitas e Reuniões | - | 25 | 11 |
| Outros | - | 60 | - |

Neste período foram realizados diversos serviços de roçagem manual/mecânica no total de 513.000,00 m², realizada em diversas áreas da RA.

Junta de Serviço Militar

| Especificação | Quantidade | | |
|---|------------|------|------|
| | 2008 | 2009 | 2010 |
| Alistamentos efetuados | 761 | 845 | 994 |
| Fornecimento de CDI – Certificado de Dispensa de Incorporação | 661 | 552 | 526 |
| Fornecimento de CI – Certificado de Incorporação | 11 | 37 | 07 |
| Fornecimento de CDSA – Certificado de Dispensa do Serviço Alternativo | 01 | - | 03 |
| Atestado de desobrigação | - | 26 | 23 |
| Transferências de Domicílio | - | - | 07 |
| Outros | 55 | 73 | - |

A junta militar desempenhou suas atribuições durante o período solicitado realizando as seguintes atividades: atendimento ao público, alistamento militar normal, alistamento militar notoriamente incapaz, alistamento militar PEC e maior de 30 anos de idade, processos de retificação, arrimo família, anulação de eximção, certificado de tempo de serviço, emissão de CDI'S, cerimônia de entrega de CDI'S, mapa de estatística mensal (para Delegacia Especial do Serviço Militar), e mapa mensal para a GEPOT.

Desenvolvimento e Assistência Social

| Áreas | | Quantidade | | |
|---------------------|----------------|------------|------|------|
| | | 2008 | 2009 | 2010 |
| Encaminhamentos | Área Médica | 41 | 65 | 26 |
| | APEC/SINE/CRAS | 25 | 180 | 75 |
| Trabalho com Grupos | Gestantes | 63 | 79 | 69 |
| | Idosos | 49 | 108 | 174 |
| | Outros | 1.955 | 2001 | 368 |

No decorrer do ano em exercício, a Gerência de Assuntos Sociais realizou atendimentos a contento, baseados nos recursos que tivemos para oferecer. Contamos com a colaboração do CRAS para atendermos a gestantes, idosos, crianças em idade de creche e a pessoas carentes em geral, as quais não estavam incluídas nos programas sociais do governo.

12. Diagnóstico do Desenvolvimento da Unidade

A Administração Regional do Riacho Fundo I realizou suas atividades necessárias à manutenção da Cidade e seu crescimento, atendendo as demandas da cidade com ações integradas de governo e colaboração efetiva da CAESB, CEB, do Corpo de Bombeiros do Distrito Federal, Polícias Civil e Polícia Militar do Distrito Federal, Secretaria de Estado de Governo, Secretaria de Obras, Coordenadoria das Cidades e outras. Esta Administração Regional como representante do Governo do Distrito Federal no âmbito desta Região Administrativa busca na coordenação e execução de atividades e serviços contar com a participação de diversos setores da comunidade, observando os Princípios da Finalidade, do Interesse Público e o da Moralidade em sua gestão. Atendendo a legislação vigente torna públicos seus atos administrativos e zelando pela ética nos serviços públicos. A RA XVII no termino desta Gestão contou com sua Força de Trabalho no empenho da realização de suas atribuições e, deu continuidade, à Manutenção dos Serviços Administrativos e Políticas Públicas para execução de atividades, serviços e obras que compreenderam os Programas de Governo deste ano corrente.

05.18. ADMINISTRAÇÃO REGIONAL DO LAGO NORTE – RA XVIII

A Administração Regional do Lago Norte, criada pela Lei n.º 641 de 10/01/04, é um órgão da Administração Direta Regionalizada, subordinada à Coordenadoria das Cidades, da Secretaria de Estado de Governo, de acordo com o Decreto n.º 27.982, de 28 de maio de 2007, tem por competência representar o Governo do Distrito Federal no âmbito da respectiva Região Administrativa, coordenar e executar atividades e serviços de interesse público em sua jurisdição.

Força de Trabalho

| Servidores | Atividade-Meio | | Atividade-Fim | | Total |
|---|-----------------------|-----------------------|-----------------------|-----------------------|-----------|
| | Com cargo em comissão | Sem cargo em comissão | Com cargo em comissão | Sem cargo em comissão | |
| Quadro do GDF | 01 | 04 | 01 | 09 | 15 |
| Requisitados Órgãos do GDF | 01 | - | 05 | 01 | 07 |
| Servidores comissionados, sem vínculo efetivo | 11 | 0 | 50 | 0 | 61 |
| Subtotal (Força de Trabalho) | 13 | 04 | 56 | 10 | 83 |
| (+) Cedidos para outros órgãos | 01 | 01 | - | - | 04 |
| Total Geral | 14 | 05 | 56 | 12 | 87 |

Obs1: Lotados nesta RA XVIII, nenhum estagiário. Obs2: Folha de Pagamento centralizada na Secretária de Estado de Governo/SEG.

Realizações

1. Programa 0084 – Urbanização

Execução Orçamentária e Financeira

| Ação/Subtítulo | Dotação Inicial | Autorizado | Empenhado | Liquidado | Etapas SAG |
|--|------------------|------------|-----------|-----------|------------|
| 1110-Execução de Obras de Urbanização | 50.000,00 | | | | |
| 6762-Execução de Obras de Urbanização na Região Administrativa do Lago Norte | 50.000,00 | 0,00 | 0,00 | 0,00 | 003 |

Para este programa destaca-se a construção das praças do Taquari e QI 16 com recursos da NOVACAP e participação da comunidade, em especial a Praça da QI 16.

2. Programa 0100 – Apoio Administrativo

Execução Orçamentária e Financeira

| Ação/Subtítulo | Dotação Inicial | Autorizado | Empenhado | Liquidado | Etapas SAG |
|---|-------------------|-------------------|-------------------|-------------------|------------|
| 8517-Manutenção de Serviços Administrativos Gerais | 500.480,00 | 572.030,00 | 456.046,59 | 456.046,59 | |
| 6757-Manutenção de Serviços Administrativos Gerais da Região Administrativa do Lago Norte | 663.240,00 | 500.480,00 | 456.046,59 | 456.046,59 | 001 |

3. Programa 0700 – Cidade Limpa e Urbanizada – Garantia de Bem Estar Social

Execução Orçamentária e Financeira

| Ação/Subtítulo | Dotação Inicial | Autorizado | Empenhado | Liquidado | Etapas SAG |
|---|------------------|-----------------|-----------------|-----------------|------------|
| 8508-Manutenção de Áreas Urbanizadas e Ajardinadas | 33.760,00 | 1.535,00 | 1.535,00 | 1.535,00 | |
| 6758-Manutenção de Áreas Urbanizadas e Ajardinadas na Região Administrativa do Lago Norte | 33.760,00 | 1.535,00 | 1.535,00 | 1.535,00 | 004 |

Serviços de Manutenção e Recuperação

| Discriminação do Serviço | Unidade de Medida | Etapa Realizada/Quant. | | |
|--|-------------------|------------------------|--------|--------|
| | | 2008 | 2009 | 2010 |
| Operação Tapa Buraco | m² | 05 | 269 | 133 |
| Construção de Cerca | m | - | 463 | - |
| Confecção de Rampa de terra | Unid | - | 5 | - |
| Reposição de tampas de PV e de boca-de-lobo | Unid | 15 | 03 | - |
| Recuperação de Caixa de Passagem de Inspeção | Unid | - | 1 | - |
| Recuperação de calçada | M³ | 185,20 | 3 | 4 |
| Remoção de Entulhos e podas | M³ | 18.164 | 28.000 | 48.491 |

| Discriminação do Serviço | Unidade de Medida | Etapa Realizada/Quant. | | |
|---|-------------------|------------------------|--------|--------|
| | | 2008 | 2009 | 2010 |
| Reposição de meio-fio | Unid | 158 | 41 | - |
| Capina varrição e rastelagem | M³ | 25.867 | 28.801 | - |
| Pintura de Ponto de ônibus | Unid | - | 40 | - |
| Serviço de Terraplenagem | M² | - | 17.000 | 28.052 |
| Roçagem Manual | M² | 42.356 | 16.401 | 9.424 |
| Roçagem Mecânica | M² | - | 4.000 | - |
| Outros (Especificar) Recuperação de Gramado | Serviços | - | 167 | 144 |

4. Programa 1300 – Difusão e Promoção Cultural

Execução Orçamentária e Financeira

| Ação/Subtítulo | Dotação Inicial | Autorizado | Empenhado | Liquidado | Etapa SAG |
|--|------------------|-----------------|-----------------|-----------------|-----------|
| 2007-Promoção de Atividades Culturais | 29.540,00 | 9.108,00 | 9.108,00 | 9.108,00 | |
| 6760-Promoção de Atividades Culturais da Região Administrativa do Lago Norte | 29.540,00 | 9.108,00 | 9.108,00 | 9.108,00 | 0002 |

Ações culturais

Atividades culturais 2010

| Descrição | Local | Parceria | |
|--------------------------------|----------|--------------------------------------|-------------------------|
| | | RA – XVIII | Instituição |
| 73º Corrida do Fogo Simbólico. | RAXV III | Cerimonial da Administração Regional | Pão de Açúcar e Big Box |

5. Programa 1900 – Juventude e Esporte de Mãos Dadas com o Futuro

Execução Orçamentária e Financeira

| Ação/Subtítulo | Dotação Inicial | Autorizado | Empenhado | Liquidado | Etapa SAG |
|---|------------------|-------------|-------------|-------------|-----------|
| 2033-Promoção de Atividades Desportivas | 12.660,00 | 0,00 | 0,00 | 0,00 | |
| 6761-Promoção de Atividades desportivas no Lago Norte | 12.660,00 | 0,00 | 0,00 | 0,00 | 0005 |

Obs: Não foi realizada nenhuma atividade. No Quadro Detalhamento Despesa, apresenta-se no campo Alteração o valor de R\$ 3.798,00 e Bloqueado o valor de R\$ 8.862,00, a soma dos valores (Alteração + Bloqueado = Dotação Inicial R\$ 12.660,00).

Ações de Desporto e Lazer

| Desporto e Lazer | | | | | | |
|--------------------|------------|------|------|------------------|------|------|
| Setor | Quantidade | | | Público presente | | |
| | 2008 | 2009 | 2010 | 2008 | 2009 | 2010 |
| Lazer | 08 | - | - | 600 | - | - |
| Eventos esportivos | 07 | 02 | - | 550 | 500 | - |
| Outros | 03 | - | - | - | - | - |

6. Outras realizações que não se enquadram especificamente nos Programas anteriores

Análises, Exames, Licenciamento e Outros Serviços

| Setor | Alvarás de Funcionamento | | | | | | Consultas Prévias | | |
|----------------|--------------------------|------|------|------------|------|------|-------------------|------|------|
| | Provisório | | | Definitivo | | | | | |
| | 2008 | 2009 | 2010 | 2008 | 2009 | 2010 | 2008 | 2009 | 2010 |
| Comercial | 22 | 24 | - | 120 | 104 | 302 | - | - | 1061 |
| Institucional | - | 01 | - | - | 01 | - | - | - | - |
| Área Rural | - | 03 | - | - | 03 | - | - | - | - |
| Total Expedido | 22 | 28 | - | 120 | 108 | 302 | - | - | 1061 |

Alvarás de Construção

| Setor | Quantidade | | | Área (m²) | | |
|-----------------------|------------|------------|------------|-------------------|------------------|-------------------|
| | 2008 | 2009 | 2010 | 2008 | 2009 | 2010 |
| Residencial | 142 | 265 | 129 | 46.536,43 | 43.929,24 | 153.935,40 |
| Comercial | 10 | 03 | 10 | 76.275,13 | 3.383,87 | 142.592,93 |
| Total Expedido | 152 | 268 | 139 | 122.811,56 | 47.313,11 | 296.528,33 |

Cartas de Habite-se Expedidas

| Setor | Quantidade | | | Área (m²) | | |
|-----------------------|------------|-----------|-----------|------------------|------------------|-------------------|
| | 2008 | 2009 | 2010 | 2008 | 2009 | 2010 |
| Residencial | 65 | 63 | 63 | 25.359,88 | 32.195,83 | 25.583,41 |
| Comercial | 06 | 04 | 4 | 32.836,05 | 61.167,90 | 116.152,92 |
| Total Expedido | 71 | 67 | 67 | 58.195,93 | 93.363,73 | 141.736,33 |

Análise e Aprovações de Projetos

| Características do Uso | Tipo | Ano | Plano de Ocupação (nova) | | Nova | | Acréscimo | | Decréscimo | | Sem Acréscimo | | Totais |
|------------------------|--------------------|------|--------------------------|--------|------|--------------|-----------|-----------|------------|--------|---------------|----|--------------|
| | | | QTD | M² | QTD | M² (A) | QTD | M² (B) | QTD | M² (C) | QTD | M² | |
| Residencial | | 2008 | - | - | 128 | 1.198.872,28 | 91 | 8.838,83 | 4 | 231,30 | - | - | 1.207.479,81 |
| | | 2009 | - | - | 115 | 60.009,66 | 70 | 9.624,83 | 3 | 174,60 | - | - | 69.459,36 |
| Residencial | Unifamiliar | 2010 | 3 | 15.000 | 85 | 63.409,57 | 86 | 12.204,27 | 7 | 494,30 | 15 | - | 90.119,54 |
| | Habitação Coletiva | 2010 | 1 | 5.080 | 1 | 5.000,00 | - | - | - | - | - | - | 10.080,00 |
| Comercial | | 2008 | - | - | 4 | 17.731,33 | 1 | 2.689,45 | - | - | - | - | 20.420,78 |
| | | 2009 | - | - | 9 | 18.587,90 | 1 | 522,92 | - | - | - | - | 19.110,82 |
| | | 2010 | - | - | 3 | 13.707,98 | 3 | 5.344,37 | - | - | 7 | - | 19.052,35 |
| Industrial | | 2010 | - | - | 1 | 8.573,75 | - | - | - | - | - | - | 8.573,75 |
| Institucional | | 2008 | - | - | 1 | 4.359,85 | - | - | - | - | - | - | 4.359,85 |
| Institucional | Pública | 2010 | - | - | - | - | 1 | 329,88 | - | - | - | - | 329,88 |
| | Privada | 2010 | - | - | - | - | - | - | 1 | 717,14 | - | - | 717,14 |
| Outros | | 2008 | - | - | 1 | 2.689,45 | - | - | - | - | - | - | 2.689,45 |
| | | 2009 | - | - | 4 | 4.529,52 | 1 | 5,00 | - | - | - | - | 4.534,52 |

Topografia

| Especificação | Ano | Área/m² | Quantidade |
|--|------|-------------------------|------------|
| Cota de Soleira | 2008 | 66.439,27 | 20 |
| | 2009 | 1.568.975,61 | 44 |
| | 2010 | 20.217,002 7.567,751 | 84 9 |
| Elaboração de Croquis de Cadastro | 2008 | 40.630 | 01 |
| | 2009 | 151.538,35 | 09 |
| | 2010 | 73.316,226 | 47 |
| Levantamento para Carta de Habite-se | 2008 | 83.349,20 | 109 |
| | 2009 | 118.103,82 | 151 |
| | 2010 | 32.088,031 | 113 |
| Outros | 2008 | 32 | 485.805,22 |
| | 2009 | 25 | 248.823,02 |
| | 2010 | - | - |
| Levantamento de Ocupação de Área Pública | 2010 | 2.400 | 1 |
| Levantamento Plano Altimétrico | 2010 | 120.290 | 6 |

Administração de Feiras e Bancas de Jornais e Revistas

| Especificações | Quantitativo de Feiras e Bancas | | | | | |
|--------------------|---------------------------------|------|------|-----------|------|------|
| | Quantidade | | | Nº de Box | | |
| | 2008 | 2009 | 2010 | 2008 | 2009 | 2010 |
| Bancas Definitivas | 05 | 05 | 05 | - | - | - |

Desenvolvimento e Assistência Social

| Áreas | | Quantidades | | |
|---|----------|-------------|------|------|
| | | 2008 | 2009 | 2010 |
| Encaminhamentos | Outros | 02 | - | - |
| Trabalho com Grupos | Idosos | 01 | - | - |
| | Remoções | - | 02 | - |
| | Outros | 03 | - | - |
| Outras Atividades de Desenvolvimento Social | | - | 02 | - |

7. Diagnóstico do Desenvolvimento da Unidade

A Administração do Lago Norte, durante todo o período, procurou manter todos os serviços públicos que viessem proporcionar melhor qualidade de vida para todos os segmentos da comunidade.

Nesse sentido, as atividades culturais e esportivas tiveram desenvolvimento normal, merecendo destaque a realização de 3 concursos de Miss Lago Norte, bem como a participação em todos os eventos governamentais para os quais foi requerida a colaboração do Poder Público, representado pela RA XVIII, sempre com a mobilização da comunidade.

Quanto os principais problemas da Regional, merecem destaque: 1. A ocupação irregular do solo, mormente os localizados na chácara Bela Vista; 2. Três invasões nas margens da DF 005, altura do KM 2,8; 3. e a falta de infra-estrutura urbana no SMLN, CA 5 e algumas quadras da Península.

Para o próximo exercício, o sistema de planejamento local tem catalogadas as obras imediatas e de curto/médio prazo reclamadas pela comunidade.

05.19. ADMINISTRAÇÃO REGIONAL DA CANDANGOLÂNDIA – RA XIX

A Região Administrativa de Candangolândia, criada pela Lei nº 658 de 27/01/94, vinculada à Secretaria de Estado de Governo – Coordenadoria das Cidades, tem por objetivo representar o Governo do Distrito Federal na área de sua jurisdição, visando implementar as ações de Governo em benefício da coletividade, atendendo aos anseios e necessidades da comunidade local, na busca de melhor qualidade de vida.

Força de Trabalho

| Servidores | Atividade-Meio | | Atividade-Fim | | Total |
|---|-----------------------|-----------------------|-----------------------|-----------------------|------------|
| | Com cargo em comissão | Sem cargo em comissão | Com cargo em comissão | Sem cargo em comissão | |
| Quadro do GDF | 02 | 13 | - | 01 | 15 |
| Requisitados Órgãos do GDF | 01 | - | - | - | 01 |
| Servidores comissionados, sem vínculo efetivo | 54 | - | 19 | - | 73 |
| Conveniados | - | - | - | 09 | 09 |
| Estagiários | - | - | - | 12 | 12 |
| Total Geral | 57 | 13 | 19 | 21 | 110 |

Obs: Pagamento de Pessoal realizado pela Secretaria de Governo.

Realizações

1. Programa 0084 – Urbanização

Execução Orçamentária e Financeira

| Ação/Subtítulo | Dotação Inicial | Autorizado | Empenhado | Liquidado | Etapas SAG |
|---|-------------------|-------------------|-------------|-------------|------------|
| 1110-Execução de Obras de Urbanização | 150.000,00 | 134.661,00 | 0,00 | 0,00 | |
| 9182-Recapamento asfáltico das vias de acesso da Candangolândia | 100.000,00 | 0,00 | 0,00 | 0,00 | 005 |
| 6770-Execução de obras de urbanização na Candangolândia | 50.000,00 | 0,00 | 0,00 | 0,00 | 004 |

2. Programa 0100 – Apoio Administrativo

Execução Orçamentária e Financeira

| Ação/Subtítulo | Dotação Inicial | Autorizado | Empenhado | Liquidado | Etapas SAG |
|---|-------------------|-------------------|-----------------|-----------------|------------|
| 8517-Manutenção de Serviços Administrativos Gerais | 303.840,00 | 252.718,00 | 1.283,20 | 1.283,20 | |
| 6768-Manutenção de Serviços Administrativos Gerais da Região Administrativa de Candangolândia | 303.840,00 | 252.718,00 | 1.283,20 | 1.283,20 | 001 |

3. Programa 0700 – Cidade Limpa e Urbanizada - Garantia de Bem Estar Social

Execução Orçamentária e Financeira

| Ação/Subtítulo | Dotação Inicial | Autorizado | Empenhado | Liquidado | Etapas SAG |
|--|------------------|---------------|---------------|-------------|------------|
| 8508-Manutenção de Áreas Urbanizadas e Ajardinadas | 46.420,00 | 780,00 | 779,47 | 0,00 | |
| 6776-Manutenção de Áreas Urbanizadas e Ajardinadas na Candangolândia | 46.420,00 | 780,00 | 779,47 | 0,00 | 007 |

Obras implantadas diretamente pela Administração Regional

| Discriminação do Serviço | Unid. de Medida | Etapas Realizadas/Quantidade | | |
|---|-----------------|------------------------------|-------|------|
| | | 2008 | 2009 | 2010 |
| Confecção de quebra-molas | unid. | 28 | 50 | - |
| Implantação de meios-fios | m | 506 | 182 | - |
| Rampa para deficientes físicos | unid. | 16 | 20 | - |
| Passeios | m² | 2.920 | 2.548 | - |
| Patrolamento | km | 5.300 | 8.200 | - |
| Captação de águas pluviais (boca de lobo) | - | 464 | 536 | - |
| Outros (Bancos de praça) | unid. | 42 | 38 | - |

Serviços de manutenção e recuperação

| Discriminação do Serviço | Unid. de Medida | Etapa Realizada / Quant. | | |
|---|-----------------|--------------------------|--------|------|
| | | 2008 | 2009 | 2010 |
| Operação Tapa-Buraco | - | 136 | 190 | - |
| Confeção de quebra molas | unid. | 46 | 43 | - |
| Desobstrução de boca-de-lobo | unid | 336 | 478 | - |
| Reposição de tampas de PV e de boca-de-lobo | unid | 214 | 227 | - |
| Recuperação de calçada | m² | 1.650 | 1.750 | - |
| Capina e rastelagem | m² | 11.190 | 14.000 | - |
| Varrição | m² | - | - | - |
| Reposição de meio fio | unid. | 119 | 214 | - |
| Pintura em equipamentos públicos | m² | 5.000 | 13.500 | - |
| Remoção de entulhos | m³ | 13.950 | 18.000 | - |
| Poda e corte de árvores que estejam danificando residências /rede das concessionárias | unid. | 397 | 325 | - |
| Serviços de roçagem mecânica | m² | 24.000 | 45.000 | - |
| Roçagem manual | m² | 17.000 | 24.000 | - |
| Outros (Patrolamento) | m² | 14.000 | 4.000 | - |
| Outros (Arborização) | Unid. | 500 | 1.800 | - |

4. Programa 1300 – Difusão e Promoção Cultural**Execução Orçamentária e Financeira**

| Ação/Subtítulo | Dotação Inicial | Autorizado | Empenhado | Liquidado | Etapa SAG |
|---|------------------|-----------------|-----------------|-----------------|------------|
| 2007-Promoção de Atividades Culturais | 42.200,00 | 7.620,00 | 7.619,46 | 7.619,46 | 003 |
| 6772-Promoção de Atividades Culturais na Candangolândia | 42.200,00 | 7.620,00 | 7.619,46 | 7.619,46 | 003 |

Ações culturais**Atividades culturais**

| Setor | Quantidade | | | População Presente | | |
|---------------------------|------------|------|------|--------------------|--------|------|
| | 2008 | 2009 | 2010 | 2008 | 2009 | 2010 |
| Teatro | - | 03 | 01 | - | 900 | - |
| Apresentação Musical | 04 | 04 | 03 | 11.600 | 30.000 | - |
| Dança | 06 | - | - | 2.000 | - | - |
| Outras(festa junina 2008) | 01 | 01 | 01 | 6.000 | 10.000 | - |

Biblioteca

| Especificação | Quantidade | | |
|------------------------|------------|--------|------|
| | 2008 | 2009 | 2010 |
| Número de Bibliotecas | 01 | 01 | - |
| Acervo | 17.408 | 16.800 | - |
| Usuário (Média/mês) | 4.003 | 474 | - |
| Empréstimo (Média/mês) | 1.771 | 170 | - |

5. Programa 1501 – Defesa e Garantia dos Direitos Humanos**Execução Orçamentária e Financeira**

| Ação/Subtítulo | Dotação Inicial | Autorizado | Empenhado | Liquidado | Etapa SAG |
|---|-----------------|-------------|-------------|-------------|-----------|
| 2426-Manutenção do Programa Reintegra Cidadão | 4.220,00 | 0,00 | 0,00 | 0,00 | |
| 0008-Manutenção do Programa Reintegra Cidadão na Candangolândia | 4.220,00 | 0,00 | 0,00 | 0,00 | 002 |

Promoção e Assistência Social**Agência do Trabalhador da Candangolândia**

| Especificação | Quantidade | | |
|-----------------------------------|------------|-------|------|
| | 2008 | 2009 | 2010 |
| Intermediação | 2.235 | 2.290 | - |
| Encaminhamento | 1.352 | 1.013 | - |
| Colocados no Mercado de Trabalho* | 216 | 111 | - |
| Seguro Desemprego* | 194 | 585 | - |
| Informações Gerais | 980 | 2.000 | - |
| CTPS 1ª Via | 253 | 493 | - |
| CTPS 2ª Via | 99 | 230 | - |
| CTPS continuação | 57 | 88 | - |

| Especificação | Quantidade | | |
|-----------------------|------------|-------|------|
| | 2008 | 2009 | 2010 |
| Intermediação | 2.235 | 2.290 | - |
| Captação de Vagas* | 480 | 347 | - |
| Empresas Cadastradas* | 25 | 20 | - |

| Áreas | | Quantidades | | |
|---|-----------------------------------|-------------|------|------|
| | | 2008 | 2009 | 2010 |
| Encaminhamentos | SINE/ APEC/ CRAS | - | 61 | - |
| Outras Atividades de Desenvolvimento Social | Visitas a entidades assistenciais | - | 15 | - |
| | Reuniões com outros órgãos | - | 29 | - |

6. Programa: 1900 – Juventude e Esporte de Mãos Dadas com o Futuro

Execução Orçamentária e Financeira

| Ação/Subtítulo | Dotação Inicial | Autorizado | Empenhado | Liquidado | Etapa SAG |
|---|-----------------|------------|-----------|-----------|-----------|
| 2033-Promoção de Atividades Desportivas | 16.880,00 | 2.042,00 | 2.039,00 | 2.039,00 | 008 |
| 6775-Promoção de Atividades Desportivas na Candangolândia | 16.880,00 | 2.042,00 | 2.039,00 | 2.039,00 | |

Esporte e lazer

| Setor | Quantidade | | | População Presente | | |
|--------------------|------------|------|------|--------------------|-------|------|
| | 2008 | 2009 | 2010 | 2008 | 2009 | 2010 |
| Ruas de Lazer | 04 | 06 | - | 5.500 | 9.000 | - |
| Eventos Esportivos | 14 | 08 | 06 | 17.650 | 5.500 | - |
| Artes Marciais | 10 | 13 | 08 | 25.600 | - | - |

7. Programa: 3000 – Administrando Nossa Cidade

Execução Orçamentária e Financeira

| Ação/Subtítulo | Dotação Inicial | Autorizado | Empenhado | Liquidado | Etapa SAG |
|--|-----------------|------------|-----------|-----------|-----------|
| 3903-Reforma de Prédios e Próprios | 8.440,00 | 3.014,00 | 0,00 | 0,00 | |
| 7882-Reforma de Prédios e Próprios da Região Administrativa XIX - Candangolândia | 8.440,00 | 3.014,00 | 0,00 | 0,00 | 006 |

8. Outras realizações que não se enquadram especificamente nos Programas anteriores

Análises, Exames, Licenciamentos e Outros Serviços

| Setor | Alvarás de Funcionamento | | | | | | Consultas Prévias | | |
|----------------|--------------------------|------|------|------------|------|------|-------------------|------|------|
| | Provisório | | | Definitivo | | | | | |
| | 2008 | 2009 | 2010 | 2008 | 2009 | 2010 | 2008 | 2009 | 2010 |
| Residencial | - | - | 32 | - | - | - | 410 | 431 | - |
| Outros | - | - | 02 | - | - | - | | | |
| Total Expedido | - | - | 34 | - | - | - | | | |

| Setor | Alvarás de Construção | | | | | |
|-----------------------|-----------------------|------|------|-----------|-----------|------|
| | Quantidade | | | Área (m²) | | |
| | 2008 | 2009 | 2010 | 2008 | 2009 | 2010 |
| Residencial | - | 59 | - | - | 11.692,28 | - |
| Total Expedido | - | 59 | - | - | 11.692,28 | - |

| Setor | Cartas de Habite-se Expedidas | | | | | |
|-----------------------|-------------------------------|------|------|-----------|----------|------|
| | Quantidade | | | Área (m²) | | |
| | 2008 | 2009 | 2010 | 2008 | 2009 | 2010 |
| Residencial | 08 | 12 | - | 4.119,29 | 2.837,52 | - |
| Total Expedido | 08 | 12 | - | 4.119,29 | 2.837,52 | - |

| Característica do Uso | Ano | Análises e Aprovações de Projetos | | | | | | | |
|-----------------------|------|-----------------------------------|-----------|-----------|--------|------------|--------|---------------|----------|
| | | Nova | | Acréscimo | | Decréscimo | | Sem Acréscimo | |
| | | Qt | m² (A) | Qt | m² (B) | Qt | m² (C) | Qt | m² |
| Residencial | 2008 | 69 | 12.266,96 | 4 | 631,34 | 7 | 357,77 | 18 | 1.331,22 |
| | 2009 | 38 | 6.091,17 | 5 | 215,18 | 1 | 12,6 | 7 | 1.130,82 |
| Comercial | 2008 | 5 | 13.808,57 | 1 | 144,31 | - | - | 1 | 460,00 |
| | 2009 | 3 | 10.298,22 | - | - | - | - | 1 | - |
| Outros | 2008 | - | - | - | - | - | - | 1 | 211,24 |
| | 2009 | 1 | 485,28 | 1 | 131,15 | - | - | - | 616,78 |

Administração de Feiras e Bancas de Jornais e Revistas

| Especificações | Quantitativo de Feiras e Bancas | | | | | |
|--------------------|---------------------------------|------|------|-----------|------|------|
| | Quantidade | | | Nº de Box | | |
| | 2008 | 2009 | 2010 | 2008 | 2009 | 2010 |
| Feiras Livres | 01 | 01 | - | - | - | - |
| Feiras Permanentes | 01 | 01 | 01 | - | - | - |
| Bancas Definitivas | 04 | 04 | 04 | - | - | - |
| Outros | 02 | 02 | 40 | - | - | - |

Apoio Industrial e Rural

| Atividade | Quantidade | | |
|--|------------|------|------|
| | 2008 | 2009 | 2010 |
| Associações e Cooperativas Cadastradas | 15 | 15 | - |

9. Diagnóstico do Desenvolvimento da Unidade

Dentro das metas e dos objetivos traçados pela Administração Regional da Candangolândia para o exercício de 2010, pode-se afirmar que a cidade encontra-se "pronta", com vários serviços públicos instalados e em funcionamento, corroborado pelo fato de não haver expectativa de expansão de sua área urbana, por força de sua localização físico-geográfica. Desta forma, o crescimento esperado ocorre em qualidade de vida para seus habitantes.

Frente a este fato, pode-se citar a manutenção das vias públicas por meio da recuperação asfáltica, instalação de placas de sinalização e a limpeza de boca-de-lobo. A realização de manutenção em Equipamentos Comunitários, como o parque infantil da praça da Estrela, da praça do Bosque e da praça dos Estados, coopera para atender as necessidades da comunidade.

A maior dificuldade encontrada para a execução do planejamento foi o excesso de bloqueios orçamentários que fizeram parter da gestão orçamentária para o ano, que desviaram muito o processo de execução do planejamento proposto para 2010.

5.20. ADMINISTRAÇÃO REGIONAL DE ÁGUAS CLARAS – RA-XX

A Administração Regional de Águas Claras, criada pela Lei nº 3.153 de 06/05/2003, é um órgão da Administração Direta, coordenada e supervisionada pela Coordenadoria das Cidades, tendo por competências representar o Governo do Distrito Federal no âmbito da Região Administrativa de Águas Claras, bem como, coordenar e executar atividades e serviços de interesse público em sua jurisdição.

Força de Trabalho

| Servidores | Atividade-Meio | | Atividade-Fim | | Total |
|---|-----------------------|-----------------------|-----------------------|-----------------------|------------|
| | Com cargo em comissão | Sem cargo em comissão | Com cargo em comissão | Sem cargo em comissão | |
| Quadro do GDF | 02 | 14 | 01 | 09 | 26 |
| Servidores comissionados, sem vínculo efetivo | 48 | 00 | 54 | 00 | 102 |
| Subtotal (Força de Trabalho) | 50 | 14 | 55 | 09 | 128 |
| (+) Cedidos para outros órgãos | 00 | 02 | 00 | 01 | 03 |
| Total Geral | 50 | 16 | 55 | 10 | 131 |

Obs: Pagamento de Pessoal realizado pela Secretaria de Governo.

1. Programa 0084 – Urbanização

Execução Orçamentária e Financeira

| Ação/Subtítulo | Dotação Inicial | Autorizado | Empenhado | Liquidado | Etapas SAG |
|---|---------------------|-------------|-------------|-------------|------------|
| 1110-Execução de Obras de Urbanização | 2.200.000,00 | 0,00 | 0,00 | 0,00 | |
| 6784-Execução de Obras de Urbanização em Águas Claras | 2.200.000,00 | 0,00 | 0,00 | 0,00 | |

Não foram executadas obras de Urbanização em Águas Claras

2. Programa 0100 – Apoio Administrativo

Execução Orçamentária e Financeira

| Ação/Subtítulo | Dotação Inicial | Autorizado | Empenhado | Liquidado | Etapas SAG |
|---|---------------------|-------------------|-------------------|-------------------|------------|
| 8517-Manutenção de Serviços Administrativos Gerais | 1.031.948,00 | 917.660,00 | 838.551,86 | 468.415,27 | |
| 6785-Manutenção de Serviços Administrativos Gerais na Região Administrativa de Águas Claras | 1.031.948,00 | 917.660,00 | 838.551,86 | 468.415,27 | |

3. Programa 0169 – Promoção Comunitária

Execução Orçamentária e Financeira

| Ação/Subtítulo | Dotação Inicial | Autorizado | Empenhado | Liquidado | Etapas SAG |
|--|-------------------|-------------|-------------|-------------|------------|
| 7294-Construção de Centro de Convivência de Idosos | 150.000,00 | 0,00 | 0,00 | 0,00 | |
| 9655-Implantação do Complexo da Longevidade na QS 06/08 do Areal | 150.000,00 | 0,00 | 0,00 | 0,00 | |

Não foi licitado Complexo de Longevidade

4. Programa 0700 – Cidade Limpa e Urbanizada - Garantia de Bem Estar Social

Execução Orçamentária e Financeira

| Ação/Subtítulo | Dotação Inicial | Autorizado | Empenhado | Liquidado | Etapas SAG |
|--|-------------------|-------------|-------------|-------------|------------|
| 8508-Manutenção De Áreas Urbanizadas E Ajardinadas | 388.800,00 | 0,00 | 0,00 | 0,00 | |
| 6944-Manutenção De Áreas Urbanizadas E Ajardinadas Em Águas Claras | 388.800,00 | 0,00 | 0,00 | 0,00 | |

Obras implantadas

| Discriminação do Serviço | Unidade de Medida | Etapa Realizada/Quantidade | | |
|--------------------------|-------------------|----------------------------|--------|------|
| | | 2008 | 2009 | 2010 |
| Pavimentação asfáltica | m² | 810 | - | - |
| Encascalhamento | m² | 13.790 | 4500 | - |
| Execução de calçadas | m² | 381,4 | 23.880 | - |

| Discriminação do Serviço | Unidade de Medida | Etapa Realizada/Quantidade | | |
|--|-------------------|----------------------------|--------|------|
| | | 2008 | 2009 | 2010 |
| Implantação de meios-fios | M | 883,4 | 28.950 | 250 |
| Patrolamento | km | 28,7 | 37,2 | - |
| Confecção de quebra-molas | unidade | 11 | - | - |
| Compactação de leito, subleito e base e sub-base | m² | 6.500 | - | - |
| Sinalização horizontal | unidade | 13 | 300 | - |
| Arborização | unidade | 50 | 50 | - |
| Plantio de grama | m² | 1.472 | - | - |
| Captção de águas pluviais | unidade | 15 | 120 | - |
| Rede de águas pluviais | m | 30 | 400 | - |
| Iluminação pública | unidade | 336 | - | 385 |
| Bancos de praça | unidade | 09 | - | - |
| Quadra poliesportiva | unidade | 01 | 02 | - |
| Praça | unidade | 05 | 02 | - |

Os demais itens foram executados pela NOVACAP, a pedido da Administração.

Serviços de recuperação e manutenção

| Discriminação do Serviço | Unidade de Medida | Quantidade | | |
|---|-------------------|------------|--------|-----------|
| | | 2008 | 2009 | 2010 |
| Operação Tapa-buraco | m³ | 963 | 1.082 | 761 |
| Recapeamento asfáltico | m² | 15.820 | 168 | - |
| Desobstrução de boca-de-lobo | unid | 49 | 21 | 81 |
| Reposição de tampas de PV e de boca-de-lobo | unid | 17 | 46 | 57 |
| Recuperação de calçada | m² | 1.053,5 | 9.616 | - |
| Reposição de meio-fio | ml | 545 | 1.127 | - |
| Replante de mudas de árvore | unid | 180 | 1.440 | - |
| Replante de gramado | m² | 12 | 8.501 | - |
| Capina, varrição e rastelagem | m² | 27.200 | 52.000 | 12.005 |
| Remoção de entulhos | m³ | 35.910 | 8.775 | 1.036.702 |
| Serviços de terraplenagem | m³ | 50.240 | 712 | 10 |
| Serviços de roçagem mecânica | m³ | 74.000 | 9.600 | 610 |
| Transporte de material apreendido | viagem | 05 | 12 | 4 |
| Roçagem manual | m² | 22.850 | 2.300 | 1.854.400 |

Os demais itens foram executados pela NOVACAP, a pedido da Administração.

5. Programa 0750 – Gestão de Pessoas

Execução Orçamentária e Financeira

| Ação/Subtítulo | Dotação Inicial | Autorizado | Empenhado | Liquidado | Etapas SAG |
|--|------------------|------------------|------------------|------------------|------------|
| 2655-Capacitação de Recursos Humanos | 60.000,00 | 25.000,00 | 22.671,70 | 22.671,70 | |
| 8406-Cursos de Aperfeiçoamento e Capacitação dos Servidores da Região Administrativa de Águas Claras | 60.000,00 | 25.000,00 | 22.671,70 | 22.671,70 | |

6. Programa 1300 – Difusão e Promoção Cultural

Execução Orçamentária e Financeira

| Ação/Subtítulo | Dotação Inicial | Autorizado | Empenhado | Liquidado | Etapas SAG |
|---|-------------------|-------------|-------------|-------------|------------|
| 2007-Promoção de Atividades Culturais | 721.000,00 | 0,00 | 0,00 | 0,00 | |
| 6782-Promoção de Atividades Culturais em Águas Claras | 721.000,00 | 0,00 | 0,00 | 0,00 | |

Ações culturais

Eventos culturais

| Setor | Quantidade | | | População Presente | | |
|----------------------|------------|------|------|--------------------|-------|------|
| | 2008 | 2009 | 2010 | 2008 | 2009 | 2010 |
| Teatro | 03 | 03 | 0 | 1.520 | 1.350 | 0 |
| Apresentação Musical | 01 | 04 | 0 | 800 | 2850 | 0 |

| Setor | Quantidade | | | População Presente | | |
|------------------|------------|------|------|--------------------|------|------|
| | 2008 | 2009 | 2010 | 2008 | 2009 | 2010 |
| Dança | 03 | 01 | 0 | 1.900 | 300 | 0 |
| Artes Plásticas | 04 | 02 | 0 | 800 | 750 | 0 |
| Outros (Reunião) | 04 | | 1 | 221 | | 300 |

Bibliotecas

| Nº de Bibliotecas | | | Acervo | | | Usuários | | |
|-------------------|------|------|--------|------|-------|----------|------|------|
| 2008 | 2009 | 2010 | 2008 | 2009 | 2010 | 2008 | 2009 | 2010 |
| 0 | 0 | 01 | 0 | 0 | 3.500 | 0 | 0 | 976 |

7. Programa 1315 – Acessibilidade: Direito de Todos**Execução Orçamentária e Financeira**

| Ação/Subtítulo | Dotação Inicial | Autorizado | Empenhado | Liquidado | Etapas SAG |
|--|-----------------|------------|-----------|-----------|------------|
| 3588-Execução de Obras do Programa Acessibilidade Direito de Todos | 30.000,00 | 0,00 | 0,00 | 0,00 | |
| 7729-Execução de Obras do Programa de Acessibilidade em Águas Claras | 30.000,00 | 0,00 | 0,00 | 0,00 | |

8. Programa: 1900 – Juventude e Esporte de Mãos Dadas com o Futuro**Execução Orçamentária e Financeira**

| Ação/Subtítulo | Dotação Inicial | Autorizado | Empenhado | Liquidado | Etapas SAG |
|---|-----------------|------------|-----------|-----------|------------|
| 2033-Promoção de Atividades Desportivas | 105.000,00 | 0,00 | 0,00 | 0,00 | |
| 6783-Promoção de Atividades Desportivas em Águas Claras | 105.000,00 | 0,00 | 0,00 | 0,00 | |

9. Programa 3100 – Iluminando o Distrito Federal**Execução Orçamentária e Financeira**

| Ação/Subtítulo | Dotação Inicial | Autorizado | Empenhado | Liquidado | Etapas SAG |
|---|-----------------|------------|-----------|-----------|------------|
| 1763-Ampliação do Sistema de Iluminação Pública | 400.000,00 | 0,00 | 0,00 | 0,00 | |
| 7888-Ampliação do Sistema de Iluminação Pública em Águas Claras | 400.000,00 | 0,00 | 0,00 | 0,00 | |

A ampliação do sistema de iluminação da cidade foi feita através da CEB.

10. Programa 4000 – Esporte: Mente e Corpo em Equilíbrio**Execução Orçamentária e Financeira**

| Ação/Subtítulo | Dotação Inicial | Autorizado | Empenhado | Liquidado | Etapas SAG |
|--|-----------------|------------|-----------|-----------|------------|
| 1745-Construção de Quadras Poliesportivas | 150.000,00 | 0,00 | 0,00 | 0,00 | |
| 9183-Construção da Quadra Poliesportiva Dotada de Grama Sintética no Areal | 150.000,00 | 0,00 | 0,00 | 0,00 | |

Não houve licitação para a implantação da quadra.

Atividades desportivas

| Setor | Quantidade | | | População Presente | | |
|--------------------|------------|------|------|--------------------|-------|------|
| | 2008 | 2009 | 2010 | 2008 | 2009 | 2010 |
| Lazer | 09 | 04 | 01 | 3.020 | 700 | 180 |
| Eventos Esportivos | 08 | 06 | 07 | 6.170 | 5.900 | 1150 |
| Reunião | - | 01 | - | - | 80 | - |
| Festa de Natal | 01 | 01 | - | 300 | 300 | - |
| Outros (SAÚDE) | 02 | 01 | - | 1.200 | 500 | - |
| Atividades | - | - | - | 10.690 | - | - |

11. Outras realizações que não se enquadram especificamente nos Programas anteriores

Análises, Exames, Licenciamentos e Outros Serviços

| Setor | Alvarás de Funcionamento | | | | | | Consultas Prévias | | |
|-----------------------|--------------------------|------------|-----------|------------|------------|------------|-------------------|-------|------|
| | Provisório | | | Definitivo | | | | | |
| | 2008 | 2009 | 2010 | 2008 | 2009 | 2010 | 2008 | 2009 | 2010 |
| Residencial | - | - | 02 | 02 | 10 | - | 2.048 | 2.186 | 1991 |
| Comercial | 150 | 215 | 02 | 136 | 155 | 379 | | | |
| Industrial | 19 | 08 | - | 04 | 01 | 12 | | | |
| Institucional | - | - | - | - | - | 01 | | | |
| Área Rural | 01 | - | - | - | - | - | | | |
| Outros | 01 | - | - | - | - | - | | | |
| Total Expedido | 171 | 223 | 04 | 142 | 166 | 392 | | | |

| Setor | Alvarás de Construção | | | | | |
|-----------------------|-----------------------|-----------|------------|---------------------|---------------------|---------------------|
| | Quantidade | | | Área (m²) | | |
| | 2008 | 2009 | 2010 | 2008 | 2009 | 2010 |
| Residencial | 33 | 15 | 22 | 694.382,91 | 255.688,53 | 392.529,41 |
| Comercial | 54 | 43 | 50 | 534.568,37 | 91.519,72 | 226.486,61 |
| Institucional | 08 | 01 | 05 | 52.031,77 | 2.066,68 | 1.621,89 |
| Misto/Outros | 13 | 22 | 35 | 308.201,78 | 1.631.355,79 | 1.369.591,07 |
| Total Expedido | 108 | 81 | 112 | 1.589.184,83 | 1.980.630,72 | 1.635.332,50 |

| Setor | Cartas de Habite-se Expedidas | | | | | |
|-----------------------|-------------------------------|-----------|-----------|-------------------|-------------------|---------------------|
| | Quantidade | | | Área (m²) | | |
| | 2008 | 2009 | 2010 | 2008 | 2009 | 2010 |
| Residencial | 35 | - | 49 | 385.615,28 | 438.608,51 | 866.019,48 |
| Comercial | 18 | - | 28 | 83.424,99 | 54.537,89 | 119.344,24 |
| Institucional | 02 | 03 | 02 | 5.021,10 | 14.018,06 | 14.233,06 |
| Misto/Outros | 01 | 05 | 15 | 24.921,23 | 67.656,17 | 240.049,12 |
| Total Expedido | 56 | 58 | 89 | 498.982,60 | 574.820,63 | 1.239.645,90 |

| Característica Do Uso | Ano | Análises e Aprovações de Projetos | | | | | | | |
|-----------------------|------|-----------------------------------|------------|-----------|-----------|------------|--------|---------------|------------|
| | | Nova | | Acréscimo | | Decréscimo | | Sem Acréscimo | |
| | | Qt | m² (A) | Qt | m² (B) | Qt | m² (C) | Qt | m² |
| Residencial | 2008 | 13 | 270.505,78 | - | - | - | - | - | - |
| | 2009 | 16 | 335.880,39 | - | - | - | - | - | - |
| | 2010 | 24 | 668.567,20 | - | - | - | - | - | 668.567,20 |
| Comercial | 2008 | 17 | 50.631,61 | 15 | 5.600,41 | - | - | 11 | - |
| | 2009 | 34 | 135.941,85 | 15 | 8.543,36 | - | - | - | - |
| | 2010 | 55 | 264.618,41 | 9 | 14.379,41 | - | - | 03 | 6362,87 |
| Institucional | 2008 | 03 | 11.840,99 | 05 | 7.882,10 | - | - | - | - |
| | 2010 | 07 | 23.250,04 | 01 | 8.860,83 | - | - | - | - |
| Misto/Outros | 2008 | 07 | 491.447,48 | 03 | 4.658,52 | - | - | 10 | - |
| | 2009 | 16 | 536.278,19 | - | - | - | - | - | - |
| | 2010 | 29 | 816.451,31 | - | - | - | - | - | 816.451,31 |

Desenvolvimento e Assistência Social

| Áreas | | Quantidade | | |
|---|------------------|------------|------|------|
| | | 2008 | 2009 | 2010 |
| Encaminhamentos | Área Médica | - | 119 | 144 |
| | CODHAB/CEB/CAESB | - | 471 | 151 |
| | APEC/SINE/CRAS | - | 53 | 97 |
| | CDS/Na Hora | - | 66 | 112 |
| | Outros | - | 11 | 50 |
| Trabalho com Grupos | Gestantes | - | 27 | 34 |
| | Idosos | - | 114 | 68 |
| | Remoções | - | - | - |
| | Outros | - | - | 87 |
| Outras Atividades de Desenvolvimento e Assistência Social | | - | 21 | 02 |

12. Informações Complementares

A Administração Regional não realizou atividades com fundos especiais, nem realizou convênios com a União.

Foi realizada Parceria Público Privada – PPP para execução das obras de urbanização da Praça situada na Rua 19 Sul, em Águas Claras, incluindo construção de calçadas com rampas para PNE, quadra poliesportiva, parquinho infantil, paisagismo e instalação de bancos.

Foram executadas, através da Secretaria de Estado de Obras, as obras de urbanização das praças das quadras 107, 301, 209 (Pç. Graúna) e 210 (Pç. Martim Pescador), incluindo a construção de calçadas com rampas para PNE, plantio de grama (Qd. 301 e 209) e uma quadra poliesportiva (Qd. 301).

O centro vertical da RA também foi contemplado com a instalação das placas de endereçamento confeccionadas e instaladas pela Secretaria de Estado de Transportes.

13. Diagnóstico do Desenvolvimento da Unidade

A Administração Regional de Águas Claras teve seus trabalhos limitados devido à falta de estrutura técnica para a consolidação das licitações que concretizariam as obras de urbanização, bem como, a realização dos demais programas reservados para a cidade. Em contrapartida, foram realizadas obras e serviços de manutenção, através da Secretaria de Estado de Obras e da NOVACAP.

Acerca dos problemas internos, a falta de um setor de topografia atuante dificultou o desenvolvimento dos projetos e demais serviços de demarcação. Ainda sim, foram elaborados diversos projetos de urbanização de praças, construção de estacionamentos, paisagismo e calçadas com acessibilidade.

A Região Administrativa convive com a dificuldade de não possuir a publicação oficial de sua poligonal, definindo os limites de sua abrangência, o que causa transtornos tanto para a comunidade local como para o desenvolvimento dos trabalhos da Administração.

A regularização do Setor Habitacional Arniqueiras é de extrema importância para o atendimento à comunidade local, viabilizando a emissão de documentos como alvarás, aprovação, licenciamentos etc., bem como a realização de obras de infra-estrutura pública.

A implantação de transporte público circular dentro da área vertical da cidade, interligando as quadras internas com as estações do metrô, é uma das principais metas para esta gestão em 2011. Esse projeto busca parcerias com empresários da área da construção, bem como com os órgãos competentes do GDF.

5.21. ADMINISTRAÇÃO REGIONAL DO RIACHO FUNDO II – RA XXI

A Administração Regional de Riacho Fundo II, criada pela Lei nº 3.153 de 06/05/2003, é um órgão da Administração Direta Regionalizada, vinculada à Secretaria de Estado de Governo, tem por competência representar o Governador do Distrito Federal no âmbito da Região Administrativa XXI, assim como coordenar e executar atividades e serviços de interesse público em sua jurisdição por meio do planejamento, da supervisão, da coordenação, da fiscalização específica e da execução direta das atividades delas decorrentes.

Força de Trabalho

| Servidores | Atividade – Fim | | Total |
|---|-----------------------|-----------------------|------------|
| | Com cargo em comissão | Sem cargo em comissão | |
| Quadro do GDF | 02 | 08 | 10 |
| Requisitados / Órgãos do GDF | - | 03 | 03 |
| Servidores comissionados, sem vínculo efetivo | 94 | - | 94 |
| Total Geral | 96 | 11 | 107 |

Realizações

1. Obras e serviços de engenharia

| Descrição do Serviço | Etapas SAG | Estágio | Etapas Realizadas |
|---|------------|------------------------|--|
| 15.451.0084.1110.9563- Construção de Academia de Ginástica no Riacho Fundo II. | | Concluída | Construção de Complexo de Longevidade na QN 07B e QS 16 com 500m2 de calçadas, 20 equipamentos para prática de exercícios físicos, 02 conjuntos de lixeiras e plantio de 04 coqueiros. |
| 15.451.0084.1110.9189 – Urbanização de Praças Públicas no Riacho Fundo II | | Concluída | Construção de Complexo de Longevidade da Praça da QN 15D e próximo ao Posto Policial da QN 08E. |
| 15.451.0084.1110.6801 – Execução de Obras de Urbanização em Riacho Fundo II | | Concluída Concluída | Instalação de Meios Fios na Via de Acesso ao CAUB I em frente a QS 16 e QS 07; Construção de Calçadas na Via de Acesso ao CAUB I e em frente a QS 16 e QS 07. |
| 15.451.0084.1110.9187 – Construção de Quadra de Esportes – QC 05/06 no Riacho Fundo II | | Concluída | Construção de Quadra de Esporte na QC 05/06 do Riacho Fundo II. |
| 15.451.0084.1110.9188 – Construção de Parque Poliesportivo – QC 06, Conjuntos 2 a 27 no Riacho Fundo II | | Concluída | Construção de Quadra Poliesportiva na QC 06, Conjuntos 02 a 27 no Riacho Fundo II. |
| 27.812.4000.3440.9190 – Construção da Cobertura da Quadra de Esporte da QN 07 no Riacho Fundo II | | Concluída | Construção da Cobertura da Quadra de Esporte da QN 07 do Riacho Fundo II. |
| 27.812.4000.3440.9191 – Construção do Fechamento Lateral das Quadras Esportivas da QN 14 e CAUB II | | Concluída | Fechamento Lateral das Quadras de Esportes da QN 14 e CAUB II do Riacho Fundo II. |

| Programa de Trabalho | Autorizado R\$ | Empenhado R\$ | Liquidado R\$ |
|-----------------------|----------------|---------------|---------------|
| 15.451.0084.1110.9563 | 148.276,00 | 148.275,49 | 148.275,49 |
| 15.451.0084.1110.9189 | 147.747,00 | 147.746,86 | 147.746,86 |
| 15.451.0084.1110.6801 | 294.866,00 | 294.865,44 | 294.865,44 |
| 15.451.0084.1110.9187 | 98.473,00 | 98.472,24 | 98.472,24 |
| 15.451.0084.1110.9188 | 148.490,00 | 148.489,93 | 148.489,93 |
| 27.812.4000.3440.9190 | 148.994,00 | 148.993,78 | 148.993,78 |
| 27.812.4000.3440.9191 | 148.497,00 | 148.496,20 | 148.496,20 |

2. Serviços de recuperação e manutenção

| Discriminação do Serviço | Unid. de Medida | Etapas Realizadas/ Quant. | | | |
|---|-----------------|---------------------------|------|------|-------|
| | | 2007 | 2008 | 2009 | 2010 |
| Desobstrução de boca-de-lobo | Unid, | - | - | - | 06 |
| Reposição de Tampas de PV de boca-de-lobo | Unid. | - | - | - | 01 |
| Transporte de Insumos e Ferramentas | Viagens | - | - | - | 177 |
| Remoção de galhos e resto de poda | m³ | - | - | - | 901 |
| Transporte de cascalho | m³ | - | - | - | 2.772 |

3. Análises, exames, licenciamentos e outros serviços

Licenciamento de atividades econômicas

| Setor | Alvará de Funcionamento | | | | | | | |
|-------------|-------------------------|------|------|------|-----------------|------|------|------|
| | Provisório | | | | Consulta Prévia | | | |
| | 2007 | 2008 | 2009 | 2010 | 2007 | 2008 | 2009 | 2010 |
| Residencial | - | - | - | 102 | - | - | - | - |
| Comercial | - | - | - | 30 | - | - | - | - |
| Eventual | - | - | - | 08 | - | - | - | - |

| Setor | Alvará de Funcionamento | | | | | | | |
|-----------------------|-------------------------|------|------|------|-----------------|------|------|------|
| | Provisório | | | | Consulta Prévia | | | |
| | 2007 | 2008 | 2009 | 2010 | 2007 | 2008 | 2009 | 2010 |
| Área rural | - | - | - | 02 | - | - | - | - |
| Total Expedido | - | - | - | 02 | - | - | - | - |

Licenciamento de obras

| Setor | Alvará de Construção | | | | | | | |
|-----------------------|----------------------|------|------|------|-----------|------|------|-----------|
| | Quantidade | | | | Área (m²) | | | |
| | 2007 | 2008 | 2009 | 2010 | 2007 | 2008 | 2009 | 2010 |
| Residencial | - | - | - | 34 | - | - | - | 15.757,89 |
| Total Expedido | - | - | - | 34 | - | - | - | 15.757,89 |

Análise e aprovação de projetos

| Característica do Uso | 2007 | | 2008 | | 2009 | | 2010 | |
|-----------------------|------------|--------|------------|--------|------------|--------|------------|----------|
| | Nova | Totais | Nova | Totais | Nova | Totais | Nova | Totais |
| | Quantidade | | Quantidade | | Quantidade | | Quantidade | |
| Unifamiliar | - | - | - | - | - | - | 34 | 15.757,8 |
| Total | - | - | - | - | - | - | 34 | 15.757,8 |

4. Administração de feiras, bancas de jornal e revistas e terminal rodoviário

| Especificação | | Quantidade/Ano | | | |
|---------------|---------------|----------------|------|------|------|
| | | 2007 | 2008 | 2009 | 2010 |
| Feiras | Numero de box | - | - | - | 58 |

5. Ações sociais, culturais, desportivas, lazer e turismo

Desenvolvimento social

| Tipo de encaminhamento | Quantidade / Ano | | | |
|---|------------------|------|------|------|
| | 2007 | 2008 | 2009 | 2010 |
| Área médica | - | - | - | 25 |
| IDHAB | - | - | - | 02 |
| CDS / CRAS | - | - | - | 69 |
| APEC (SINE) | - | - | - | 19 |
| Cestas emergenciais | - | - | - | 13 |
| Trabalhos de Grupo(gestante, idosos e deficientes) | - | - | - | 75 |

Eventos culturais

- Programa de Trabalho: 13.392.1300.2007.9185 – Autorizado: R\$ 100.000,00 / Empenhado: R\$ 99.821,00 / Liquidado: R\$ 99.821,00;
- Programa de Trabalho: 13.392.1300.2007-9356 – Autorizado: R\$ 200.000,00 / Empenhado: R\$ 199.293,40 / Liquidado: R\$ 199.293,40;
- Programa de Trabalho: 13.392.1300.2007-9698 – Autorizado: R\$ 200.000,00 / Empenhado: R\$ 200.000,00 / Liquidado: R\$ 200.000,00.

| Descrição | Quantidade | | | | População Presente | | | |
|--|------------|------|------|------|--------------------|------|------|--------|
| | 2007 | 2008 | 2009 | 2010 | 2007 | 2008 | 2009 | 2010 |
| Aniversário da Cidade (shows diversos) | - | - | - | 04 | - | - | - | 10.000 |
| Outros | - | - | - | 03 | - | - | - | 7.000 |

Biblioteca

| Especificação | Quantidade | | | |
|------------------------|------------|------|------|-------|
| | 2007 | 2008 | 2009 | 2010 |
| Número de bibliotecas | - | - | - | 01 |
| Acervo | - | - | - | 4.528 |
| Usuário (média/mês) | - | - | - | 113 |
| Empréstimo (média/mês) | - | - | - | 103 |

6. Medidas de caráter normativas e/ou operacional

7. Avaliação do desempenho da unidade

Dificuldades Encontradas

- Falta de técnicos nas áreas de planejamento e aprovação de projetos;
- Falta de pessoal qualificado para realização de pequenos reparos e serviços;
- Deficiência de equipamentos de informática;
- Falta de maior disponibilidade de recurso orçamentário e financeiro.

5.22. ADMINISTRAÇÃO REGIONAL DO SUDOESTE/ OCTOGONAL – RA XXII

A Administração Regional do Sudoeste/ Octogonal, Órgão da Administração Direta regionalizada, supervisionada pela Secretaria de Estado de Governo e coordenada pela Coordenadoria das Cidades, de acordo com o Decreto nº. 27.982, de 28 de maio de 2007, tem por competência representar o Governo do Distrito Federal no âmbito da respectiva Região Administrativa, coordenar e executar atividades e serviços de interesse público em sua jurisdição.

Força de Trabalho

| Servidores | Atividade-Meio | | Atividade-Fim | | Total |
|---|-----------------------|-----------------------|-----------------------|-----------------------|-------|
| | Com cargo em comissão | Sem cargo em comissão | Com cargo em comissão | Sem cargo em comissão | |
| Quadro do GDF | 01* | 09 | - | - | 10 |
| Requisitados Órgãos do GDF | 02 | 04 | - | - | 06 |
| Servidores comissionados, sem vínculo efetivo | 28 | - | 08 | - | 36 |
| Estagiários | 01 | - | - | - | 01 |
| Total Geral | 32 | 13 | 08 | - | 53* |

Obs: Pagamento de Pessoal realizado pela Secretaria de Governo

Conforme pesquisa encontrada em arquivos deixados no sistema por parte do gestor anterior.

Realizações

1. Programa 0084 – Urbanização

Execução Orçamentária e Financeira

| Ação/Subtítulo | Dot. Inicial | Autorizado | Empenhado | Liquidado | Nº da Etapa SAG |
|---|--------------|------------|-----------|-----------|-----------------|
| 1110-Execução de Obras de Urbanização | 50.000,00 | 4.950,00 | 4.950,00 | 4.950,00 | |
| 6808-Execução de Obras de Urbanização no Sudoeste/Octogonal | 50.000,00 | 4.950,00 | 4.950,00 | 4.950,00 | |

2. Programa 0700 – Cidade Limpa e Urbanizada - Garantia de Bem Estar Social

Execução Orçamentária e Financeira

| Ação/Subtítulo | Dot. Inicial | Autorizado | Empenhado | Liquidado | Nº da Etapa SAG |
|--|--------------|------------|-----------|-----------|-----------------|
| 8508-Manutenção de Áreas Urbanizadas e Ajardinadas | 110.962,00 | 0,00 | - | - | - |
| 6816-Manutenção de Áreas Urbanizadas e Ajardinadas do Sudoeste/Octogonal | 110.962,00 | 0,00 | - | - | - |

Serviços de manutenção e recuperação

| Discriminação do Serviço | Unid. de Medida | Quantidade - 2010 |
|--|-----------------|-------------------|
| Operação Tapa-buraco | m³ | 275 |
| Desobstrução de boca-de-lobo | Unid. | 117 |
| Reposição de tampas de PV e de boca-de-lobo | Unid. | 48 |
| Recuperação de calçada | m² | 309.659 |
| Demolição de calçadas de concreto | m³ | - |
| Execução de calçada de concreto de 5cm 18 MPA | m² | - |
| Fornecimento de meio fio vazados | m | - |
| Fornecimento de tampão de concreto | unid. | - |
| Reposição de meio-fio | unid. | 528 |
| Remoção de meio fio com reaproveitamento de pedras | m | - |
| Retirada de meio-fio danificados | m³ | - |
| Assentamento de meio fio em trechos isolados | m | - |
| Capina, varrição e rastelagem | m² | 125.700 |
| Escavação manual de valas | m³ | - |
| Remoção de entulhos | m³ | 67.199 |
| Serviços de terraplenagem | - | 7.960 |
| Serviços de roçagem mecânica | m² | 246.698 |

Conforme pesquisa encontrada em arquivos deixados no sistema por parte do gestor anterior.

3. Programa 0100 – Apoio Administrativo

Execução Orçamentária e Financeira

| Ação/Subtítulo | Dot. Inicial | Autorizado | Empenhado | Liquidado | Nº da Etapa SAG |
|--|--------------|------------|-----------|-----------|-----------------|
| 8517-Manutenção de Serviços Administrativos Gerais | 351.356,00 | 65.860,00 | 64.653,82 | 61.880,79 | |
| 6809-Manutenção de Serv. Adm. Gerais do Sudoeste/Octogonal | 351.356,00 | 65.860,00 | 64.653,82 | 61.880,79 | |

Conforme pesquisa encontrada no QDD de 2010

Contratos com as Empresas:

- CEB; CAESB; Correios; Xerox; Jornal (Correio Brasiliense e outros); e VIVO.

4. Programa 0750 – Gestão de Pessoas**Execução Orçamentária e Financeira**

| Ação/Subtítulo | Dot. Inicial | Autorizado | Empenhado | Liquidado | Nº da Etapa SAG |
|---|-----------------|-----------------|-----------------|-----------------|-----------------|
| 6038-Qualificação e desenvolvimento de Pessoas | 8.440,00 | 3.037,00 | 3.036,60 | 3.036,60 | |
| 6014-Qualificação e desenvolvimento de Pessoas na Região Administrativa Xxii - Sudoeste/Octogonal | 8.440,00 | 3.037,00 | 3.036,60 | 3.036,60 | |

5. Programa: 1300 – Difusão e Promoção Cultural**Execução Orçamentária e Financeira**

| Ação/Subtítulo | Dot. Inicial | Autorizado | Empenhado | Liquidado | Nº da Etapa SAG |
|---|-------------------|------------------|------------------|------------------|-----------------|
| 2007-Promoção de Atividades Culturais | 143.620,00 | 37.715,00 | 24.714,59 | 24.714,59 | |
| 6810-Promoção de Atividades Culturais do Sudoeste/Octogonal | 143.620,00 | 37.715,00 | 24.714,59 | 24.714,59 | |

Ações culturais**Eventos culturais**

| Setor | Quantidade | População Presente |
|--------------------|------------|--------------------|
| | 2010 | 2010 |
| Eventos promovidos | 05 | 12.000 |

Os eventos correspondentes são:

- 7º aniversário do Sudoeste/Octogonal - Show pirotécnico alusivo e Montagem de estrutura;
- Campanha do cobertor – Mutirão do Bem - Montagem estrutura;
- Festa comemorativa do dia dos pais – locação de equipamentos;
- Dia internacional da mulher – contratação de estrutura;
- Dia do Soldado – contratação de estrutura.

Análise e aprovação de projetos – 2010

| Característica do Uso | | | Nova | | Acréscimo | | Decréscimo | | Sem Acréscimo | Totais |
|---|-------------|---|------|----------|-----------|--------|------------|-----------|---------------|------------|
| | | | Qtd | m² (A) | Qtd | m² (B) | Qtd | m² (C) | Qtd | (A+B-C) m² |
| Restrito | Residencial | Hab. Coletiva | | | | | | | 04 | |
| | Comercial | | | | 02 | 111,05 | | | 04 | 111,05 |
| Institucional | Publica | | | | | | 01 | 88,41 | 01 | (-)88,41 |
| | Privada | | 01 | 5.990,71 | 01 | 461.50 | | | 02 | 6.452,21 |
| Ocupação de área pública | | Edificação temporária (canteiro de obras, estande de vendas. etc) | 03 | 1.432,65 | 02 | 42,40 | - | - | - | 1.475,05 |
| | | Central de GLP | 01 | 1.32 | - | - | - | - | - | 1.32 |
| | | Outros | | 01 | 158,23 | - | - | - | - | - |
| Meios de propaganda (fixos na edificação) | | | 01 | - | - | - | - | - | - | - |
| Totais | | | 07 | 7.582,91 | 05 | 614,95 | 01 | (-) 88,41 | 11 | 8.109,45 |

- Projetos analisados e aprovados (quantidade): 24 (vinte e quatro)
- Projetos analisados e colocados em exigência (quantidade): 48 (quarenta e oito)

| Setor | Alvará de Funcionamento | | |
|-----------------------|-------------------------|------------|-----------------|
| | Provisório | Definitivo | Consulta Prévia |
| | 2010 | 2010 | 2010 |
| Eventual | 09 | 408 | - |
| Total Expedido | 09 | 408 | 1.629 |

Licenciamento de obras

| Setor | Alvará de Construção | |
|-----------------------|----------------------|------------------|
| | Quantidade | Área (m²) |
| | 2010 | 2010 |
| Residencial | 01 | 158,23 |
| Comercial | 02 | 708,78 |
| Institucional | 03 | 9.376,45 |
| Total Expedido | 06 | 10.243,46 |

| Setor | Carta de Habite-se | |
|-----------------------|--------------------|-----------------|
| | Quantidade | Área (m²) |
| | 2010 | 2010 |
| Residencial | - | - |
| Comercial | 02 | 1.091,47 |
| Institucional | 02 | 2.738,73 |
| Total Expedido | 10 | 3.830,20 |

Topografia 2010

| Especificação | | Quant. | Área (m²) |
|--------------------------------------|-----------------------|--------|-----------|
| Demarcação para Alvará de Construção | Habitação Unifamiliar | 01 | 60 |
| | Outras | - | - |
| Cota de Soleira | | 01 | 3.000 |
| Elaboração de Croquis de Cadastro | | - | 400 |
| Levantamento para Carta de Habite-se | | - | - |
| Levantamento planialtimétrico | | 07 | 56.000,00 |

Administração de feiras, bancas de jornal e revistas e terminais rodoviários

| Especificação | | Quantidade |
|-----------------------------|-------------|------------|
| | | 2010 |
| Bancas de Jornal e Revistas | Definitivas | 02 |
| | Provisórias | 02 |

Bancas de Jornal e Revista

| Especificação | | Quantidade |
|--|--|------------|
| | | 2010 |
| Bancas de Jornal e Revista Provisórias | | 02 |
| Bancas de Jornal e Revista Definitivas | | 02 |

6. Diagnóstico do Desenvolvimento da Unidade

O aproveitamento da Unidade se mostrou satisfatório levando-se em consideração a disponibilidade financeira oferecida, consubstanciada no índice de aprovação da Unidade junto à comunidade do Sudoeste/Octogonal.

5.23. ADMINISTRAÇÃO REGIONAL DO VARJÃO – RA XXIII

A Administração Regional do Varjão, criada pela Lei nº 3.153 de 06/05/2003, é subordinada e coordenada pela Secretaria de Coordenação das Administrações Regionais. Por analogia com as demais administrações, tem por competência representar o Governo do distrito Federal no âmbito de sua Região Administrativa – RAXXIII, bem como coordenar e executar atividades e serviços de interesse público em sua jurisdição por meio do planejamento, da supervisão, da coordenação, da fiscalização específica e da execução direta das atividades dela decorrentes.

Força de Trabalho

| Servidores | | Atividade – Meio | | Atividade – Fim | | Total |
|---------------------------------------|---------------------------|-----------------------|-----------------------|-----------------------|-----------------------|-------|
| | | Com cargo em Comissão | Sem cargo em Comissão | Com cargo em Comissão | Com cargo em Comissão | |
| Quadro do GDF | | - | 01 | - | - | 01 |
| Requisitados | Órgãos do GDF | 01 | 04 | - | - | 05 |
| | Órgãos do Governo Federal | 01 | - | - | - | 01 |
| Servidores Comissionados, sem vínculo | | 48 | - | - | - | 48 |
| Estagiários | | - | 02 | - | - | 02 |
| Total Geral | | 50 | 07 | - | - | 57 |

Realizações

1. Programa 0084 – Urbanização

Execução Orçamentária e Financeira

| Ação/Subtítulo | Dotação Inicial | Autorizado | Empenhado | Liquidado | Nº da Etapa no SAG |
|--|------------------|------------------|------------------|------------------|--------------------|
| 0084-Urbanização | 50.000,00 | 48.949,00 | 48.948,20 | 48.948,20 | 007 |
| 1110.6822 - Execução de Obras de Urbanização no Varjão | 50.000,00 | 48.949,00 | 48.948,20 | 48.948,20 | 007 |

A Administração Regional do Varjão tem atendido a comunidade com obras de melhorias do espaço público, quer seja nas vias principal e secundária, quer seja nas áreas de praças e parques, proporcionando uma qualidade de vida mais digna e confortável à população local. A comunidade também vem participando, em parceria com a administração, na realização de atividades em mutirão para a melhoria dos equipamentos públicos.

2. Programa 0700 – Cidade Limpa e Urbanizada - Garantia de Bem Estar Social

Execução Orçamentária e Financeira

| Ação/Subtítulo | Dotação Inicial | Autorizado | Empenhado | Liquidado | Nº da Etapa no SAG |
|--|------------------|---------------|---------------|---------------|--------------------|
| 0700-Cidade Limpa e Urbanizada – Garantia de Bem Estar Social | 44.732,00 | 934,00 | 933,50 | 933,50 | 009 |
| 8508.6824 - Manutenção de Áreas Urbanizadas e Ajardinadas no Varjão | 44.732,00 | 934,00 | 933,50 | 933,50 | 009 |

Confecção de jalecos e coletes.

Serviços de manutenção e recuperação

| Discriminação do Serviço | Unidade de Medida | Etapa Realizada/Quantidade | | |
|---|-------------------|----------------------------|--------|------|
| | | 2008 | 2009 | 2010 |
| Operação tapa-buraco | m³ | 202 | 620 | 220 |
| Recapeamento asfáltico | m³ | 32 | 52 | 174 |
| Confecção de quebra-mola | Unidade | 1.500 | 1750 | 04 |
| Desobstrução de bocas-de-Lobo | Unidade | 7.461 | 21.000 | 36 |
| Reposição de tampas de PV e de boca de lobo | Unidade | 100 | 270 | 10 |
| Recuperação de calçadas | M² | 38 | 17 | 105 |
| Reposição de meio-fios | Unidade | 6.000 | 5.000 | 52 |
| Replante de mudas de árvores | Unidade | - | - | 37 |
| Replante de gramado | m² | - | - | 00 |
| Transporte de material apreendido | Viagem | - | - | 19 |
| Capina e rastelagem | m² | - | - | 630 |
| Pintura de pontos de ônibus | Unidade | - | - | 10 |

| Discriminação do Serviço | Unidade de Medida | Etapa Realizada/Quantidade | | |
|---------------------------------|--------------------|----------------------------|------|--------|
| | | 2008 | 2009 | 2010 |
| Remoção de entulho | m³ | - | - | 2.459 |
| Serviços de terraplenagem | m² | - | - | 3.800 |
| Roçagem manual | m² | - | - | 160 |
| Roçagem mecânica | M² | - | - | 190 |
| Outros | | | | |
| • Pintura de meio-fios (linear) | Linear m³ 3T | - | - | 300 |
| • Aterro (m³) | | | | 2.840 |
| • Massa asfáltica (T) | | | | |
| - Estacionamento Quadra 07 | | | | 18,810 |
| - Quebra- molas (Qds. 06,08,10) | | | | 23,60 |

3. Programa 0100 – Apoio Administrativo

Execução Orçamentária e Financeira

| Ação/Subtítulo | Dotação Inicial | Autorizado | Empenhado | Liquidado | Nº da Etapa no SAG |
|--|-------------------|-------------------|-------------------|-------------------|--------------------|
| 0100-Apoio Administrativo | 337.600,00 | 280.885,00 | 251.853,56 | 235.853,56 | 001 |
| 8517.6823 - Manutenção de Serviços Administrativos Gerais da Região Administrativa do Varjão | 337.600,00 | 280.885,00 | 251.853,56 | 235.853,56 | 001 |

Órgão mantido. Processos: 303.000.174/2004,303.000.014/2005 e outros.

Execução Orçamentária e Financeira

| Ação/Subtítulo | Dotação Inicial | Autorizado | Empenhado | Liquidado | Nº da Etapa no SAG |
|--|-------------------|-------------------|-------------------|-------------------|------------------------------------|
| 1300-Difusão e Promoção Cultural | 463.504,00 | 307.629,00 | 307.628,32 | 306.902,12 | 003 / 004 / 005 / 006 / 012 |
| 2007-Promoção de Atividades Culturais | 263.504,00 | 307.629,00 | 307.628,32 | 306.902,12 | 003 |
| 6825-Promoção de Atividades Culturais no Varjão | 113.504,00 | 7.875,00 | 7.875,00 | 7.875,00 | 003 |
| 9192-Apoio à promoção de Atividades Culturais no Varjão | 50.000,00 | 49.954,00 | 49.953,32 | 49.227,12 | 004 |
| 9193-Realização das Festividades de Aniversário do Varjão | 100.000,00 | 100.000,00 | 100.000,00 | 100.000,00 | 005 |
| 9737-Apoio às Atividades Culturais no Varjão | 0,00 | 149.800,00 | 149.800,00 | 149.800,00 | 012 |
| 9068.9194 - Apoio à realização da Festa Junina do Varjão (EP) | 50.000,00 | 0,00 | 0,00 | 0,00 | 006 |

Carnaval do Varjão, Feira de Cultura (apoio): Ação Social SENAC/DF, Show musical em comemoração ao aniversário do Varjão.

Ações culturais

| Evento | Atividades | População Presente | |
|---------------------------------------|--|--------------------|-------|
| | | 2009 | 2010 |
| Feira Cultural | Shows e tendas com produtos à venda. | - | 5.400 |
| Carnaval do Varjão | Apresentação de grupos locais, animação trio elétrico com banda. | 1.500 | 4.000 |
| Ensaio da Unidos do Varjão | Ensaio aos sábados. | 800 | 800 |
| I Eletro Vibe | Apresentação com DJ's (Música eletrônica). | - | 1.200 |
| Missa Campal | Celebração de missa. | - | 250 |
| Aniversário da Cidade | 2009 - 15 dias de comemoração com apresentação de grupos da cidade e shows 2010 – Corte do bolo. | 5.000 | 500 |
| Festival de Música Popular | Apresentações de shows | - | 2.000 |
| Festas Juninas do Varjão | Atividades diversas. | 300 | 7.000 |
| Cruzada Evangélica | Procissão de Pentecostes. | 300 | 300 |
| ELOS Mais Cultura | Atividades diversas. | - | 1.800 |
| Feira de Artesanato | Tendas com produtos artesanais à venda. | - | 150 |
| Mostra Brasil-Candango de Cinema | Filmes diversos. | - | 1.000 |
| Clean-Up Day (Dia Mundial da Limpeza) | Brincadeiras educativas, teatro e reciclagem Atividades de conscientização ambiental. | 600 | 200 |
| Inauguração do Campo Sintético | Jogo inaugural. | - | 2.000 |
| Oficina de DJ | Comunidade do Varjão. | - | 50 |
| Banda Tocando Samba | Show. | - | 800 |
| Oficina Cultura Raízes | Comunidade do Varjão. | - | 800 |
| Projeto Jovens do Futuro | Atividade envolvendo a comunidade jovem do Varjão (Administração / CRAS). | - | 400 |

4. Programa 1464 – Promoção de Assistência Social

Execução Orçamentária e Financeira

| Ação/Subtítulo | Dotação Inicial | Autorizado | Empenhado | Liquidado | Nº da Etapa no SAG |
|--|-----------------|-------------|-------------|-------------|--------------------|
| 1464-Promoção de Assistência Social | 9.284,00 | 0,00 | 0,00 | 0,00 | 002 |
| 2094.8373 - Promoção de Assistência Social Comunitária | 9.284,00 | 0,00 | 0,00 | 0,00 | 002 |

Programa cancelado.

Promoção e Assistência Social

| Áreas | | Quantidades | | |
|---|-----------------------------------|-------------|------|------|
| | | 2008 | 2009 | 2010 |
| Encaminhamento | Área Médica | - | 100 | 50 |
| | Habitação, CEB, CAESB | - | 260 | 613 |
| | CDS/ Na hora | - | 80 | 250 |
| | SINE/ APEC/ CRAS | - | 400 | 379 |
| | Outros (Escolas, creches, etc) | - | 20 | 642 |
| Trabalho com Grupos | Gestantes | - | 60 | 95 |
| | Idosos | - | 05 | 245 |
| | Atividades desenvolvidas - GEPAS | - | 15 | |
| | Remoções | - | 220 | 218 |
| Outras Atividades de Desenvolvimento Social | Visitas a pessoas carentes | - | 500 | 550 |
| | Visitas a entidades assistenciais | - | 30 | 26 |
| | Entrega de cestas básicas | - | 150 | 16 |
| | Reuniões com outros órgãos | - | 15 | 26 |
| | Outros | - | 10 | - |

5. Programa 1900 – Promoção de Atividades Desportivas

Execução Orçamentária e Financeira

| Ação/Subtítulo | Dotação Inicial | Autorizado | Empenhado | Liquidado | Nº da Etapa no SAG |
|--|------------------|------------------|------------------|------------------|--------------------|
| 1900-Promoção de Atividades Desportivas | 66.880,00 | 52.518,00 | 52.518,00 | 52.518,00 | |
| 2033.6832 - Promoção de Atividades Desportiva na Região Administrativa do Varjão | 16.880,00 | 42.833,00 | 42.833,00 | 42.833,00 | 010 |
| 9073.9196 - Realização Campeonato Amador de Futebol da Liga Desportiva do Varjão (EP) | 50.000,00 | 9.685,00 | 9.685,00 | 9.685,00 | 011 |

Realização de 02 torneios dentro das comemorações do aniversário do Varjão: contratação de serviço de arbitragem para o Campeonato Amador de Futebol de Salão.

| Evento | Atividades | População Presente | |
|--|---------------------------|--------------------|-------|
| | | 2009 | 2010 |
| 2º Torneio Infantil / 1º Torneio das Cidades / 1º Torneio das RA's | Liga Desportiva do Varjão | - | 300 |
| 15º Campeonato Amador do Varjão | Torneio interno | 300 | 1.200 |
| Festival de Vôlei | Projeto "Amigos do Vôlei" | - | 600 |
| Oficinas de Vôlei | Projeto "Amigos do Vôlei" | - | 400 |
| Campeonato de Futebol Amador do Varjão | LDV | - | 2.000 |

6. Outras realizações que não se enquadram especificamente nos Programas anteriores

Obras e Serviços de Engenharia

| Descrição | Autorizado | Empenhado | Liquidado | Etapa Realizada |
|--|-------------------|-------------------|-------------------|-----------------|
| 0164.3440.9195-Cobertura de Quadra de Esportes no Varjão (EP) | 144.860,00 | 144.859,99 | 144.859,99 | 008 |

Análises, exames, licenciamentos e outros serviços

Vistos de Projetos – 2010

| Característica do Uso | | | Projetos Novos (A) | | Acréscimos (B) | | Decrésc. (C) | | Total (A+B+C) | |
|-----------------------|-----------------------|-------------|--------------------|-----------|----------------|-----------|--------------|-----------|---------------|-----------------|
| | | | Quant. | Área (m²) | Quant. | Área (m²) | Quant. | Área (m²) | Quant. | Área (m²) |
| Restrito | Residencial | Unifamiliar | 18 | 2.510,50 | - | - | - | - | 21 | 2.890,76 |
| Misto | Residencial/Comercial | | 09 | 1.845,39 | - | - | - | - | 06 | 1.465,13 |
| Total | | | | | | | | | 27 | 4.355,89 |

Observações: Os projetos analisados somam 159 em 2010.

Licenciamento de Atividades Econômicas

| Setor | Alvará de Funcionamento | | | | | |
|-----------------------|-------------------------|------|------|-----------------|------|------|
| | Provisório | | | Consulta Prévia | | |
| | 2008 | 2009 | 2010 | 2008 | 2009 | 2010 |
| Comercial | 42 | 47 | 65 | 172 | 155 | 222 |
| Eventual | | 12 | 03 | | | |
| Total Expedido | 42 | 59 | 68 | 172 | 155 | 222 |

Alvará de Construção

| Setor | Quantidade | | | Área (m²) | | |
|-------------------------|------------|------|------|-----------|----------|----------|
| | 2008 | 2009 | 2010 | 2008 | 2009 | 2010 |
| Residencial Unifamiliar | - | 15 | 11 | - | 6.925,04 | 1.417,52 |
| Comercial/Residencial | - | - | 03 | - | - | 809,63 |
| Total Expedido | - | 15 | 14 | | 6.925,04 | 2.227,15 |

Outras Autorizações

| Setor | Quantidade/Ano | | |
|----------------|----------------|------|------|
| | 2008 | 2009 | 2010 |
| Corte de Pista | | 01 | 09 |

Topografia 2010

| Especificação | | Quant. | Área (m²) |
|--------------------------------------|-----------------------|--------|-----------|
| Demarcação para Alvará de Construção | Habitação Unifamiliar | 15 | 1.918,11 |
| Levantamento para Carta de Habite-se | | 01 | 122,01 |

Administração de Feiras, Bancas de Jornais e Terminais Rodoviários

| Especificação | Quantidade 2010 |
|---------------------------------------|------------------------------------|
| Feira semanal | 01 |
| Número de linhas que atendem a Região | 04 (136.6 / 136,7 / 136.9 e 141.5) |

Observação: A feira semanal tem como característica a informalidade e a flexibilidade de ocorrência.

Administração de Feiras e Bancas

| Especificações | Quant. | Localização | Nº de Box |
|--------------------|---|---|-----------|
| Feiras Livres | 02 | Ônibus da Ceasa P.A.I. (Programa de Abast. Integrado – Praça do Bosque, Qd. 06) | 26 |
| | | Feira Cultural do Varjão | 34 |
| Feiras Permanentes | O Varjão não dispõe de área destinada para feira permanente | | |

Bancas de Jornal e Revista

| Especificação | Obs: O Varjão não dispõe do serviço de Banca de Jornal e Revista. |
|--|---|
| Bancas de Jornal e Revista Provisórias | |
| Bancas de Jornal e Revista Definitivas | |
| Áreas Anexas Definitivas p/prestação de Serviços | |
| Áreas Anexas Provisórias p/prestação de Serviços | |

7. Diagnóstico do Desenvolvimento da Unidade

O espaço físico continua sendo uma questão da maior importância e urgência. A unidade administrativa ocupa um imóvel locado e que cada vez mais vem sofrendo com a falta de uma sede própria, com um projeto de arquitetura específico e adequado a um funcionamento interno com qualidade (funcionários) e atendimento à comunidade eficiente.

O projeto da nova Sede Administrativa Regional do Varjão está em suspenso, aguardando um orçamento compatível para a sua viabilização. Inclui-se aqui, também, os mobiliários. Também em fase de estudo o projeto dos Quiosques, assim como o estudo de revitalização da Avenida Principal, com a implantação da ciclovia e projeto de acessibilidade.

5.24. ADMINISTRAÇÃO REGIONAL DO PARK WAY – RA XXIV

A Administração Regional do Park Way, criada pela Lei nº 3.255 de 29/12/2003, é um órgão da Administração Direta, vinculada à Secretaria de Estado Governo, tem por competências representar o GDF no âmbito de sua Região Administrativa, coordenar e executar atividades de interesse público em sua jurisdição.

A Administração Regional do Park Way criada pela Lei nº 3.255 de 29/12/2003, e um órgão da Administração Direta, vinculada à Secretaria de Estado de Governo, tem por competências representar o GDF no âmbito de sua Região Administrativa, coordenar e executar atividades de interesse público em sua jurisdição.

A Administração Regional do Park Way teve sua nova estruturação administrativa instituída pelo Decreto nº 27.591 de 1º de janeiro de 2007, republicada com alterações no Decreto nº 27.982 de 2007, criando novos cargos e modificações publicadas em DODF 196 – Suplemento, adaptações estas que buscam facilitar as condições operacionais, tornar eficiente o atendimento e suprir as demandas comunitárias.

Força de Trabalho

| Servidores | Atividade-Meio | | Atividade-Fim | | Total |
|---|-----------------------|-----------------------|-----------------------|-----------------------|-----------|
| | Com cargo em comissão | Sem cargo em comissão | Com cargo em comissão | Sem cargo em comissão | |
| Quadro GDF | - | 02 | - | 05 | 08 |
| Requisitados Órgãos do GDF | 01 | - | 01 | - | 02 |
| Servidores comissionados, sem vínculo efetivo | 27 | - | 21 | - | 47 |
| Estagiários | - | 03 | - | 03 | 06 |
| Total Geral | 28 | 05 | 22 | 08 | 63 |

Observação: Pagamento de Pessoal realizado pela Secretaria de Estado de Governo.

Realizações

1. Programa 0084 - Urbanização

Execução Orçamentária e Financeira

| Ação/Subtítulo | Dotação Inicial | Autorizado | Empenhado | Liquidado | Etapas SAG |
|--|------------------|------------------|------------------|-------------|------------|
| 1110- Execução de Obras de Urbanização | 50.000,00 | 50.000,00 | 50.000,00 | 0,00 | |
| 6870- Execução de Obras de Urbanização no Park Way | 50.000,00 | 50.000,00 | 50.000,00 | 0,00 | 004 |

– O crédito foi descentralizado para NOVACAP

2. Programa 0100 – Apoio Administrativo

Execução Orçamentária e Financeira

| Ação/Subtítulo | Dotação Inicial | Autorizado | Empenhado | Liquidado | Etapas SAG |
|---|-------------------|-------------------|-------------------|-------------------|------------|
| 8517-Manutenção de Serviços Administrativos Gerais | 238.293,00 | 145.211,00 | 134.263,77 | 130.263,77 | |
| 6846-Manutenção de Serviços Administrativos Gerais | 238.293,00 | 145.211,00 | 134.263,77 | 130.263,77 | 001 |

3. Programa 0700 – Cidade Limpa e Urbanizada – Garantia de Bem Estar Social

Execução Orçamentária e Financeira

| Ação/Subtítulo | Dotação Inicial | Autorizado | Empenhado | Liquidado | Etapas SAG |
|---|------------------|------------------|------------------|------------------|------------|
| 8508- Manutenção de Áreas Urbanizadas e Ajardinadas | 43.044,00 | 37.998,00 | 37.997,18 | 37.997,18 | |
| 6847- Manutenção de Áreas Urbanizadas e Ajardinadas do Park Way | 43.044,00 | 37.998,00 | 37.997,18 | 37.997,18 | 006 |

4. Programa 0750 – Gestão de Pessoas

Execução Orçamentária e Financeira

| Ação/Subtítulo | Dotação Inicial | Autorizado | Empenhado | Liquidado | Etapas SAG |
|---|-----------------|-------------|-------------|-------------|------------|
| 2655-Capacitação de Recursos Humanos | 9.959,00 | 0,00 | 0,00 | 0,00 | |
| 8415-Aperfeiçoamento Profissional dos Servidores da Região Administrativa XXIV – Park Way | 9.959,00 | 0,00 | 0,00 | 0,00 | 002 |

5. Programa 1300 – Difusão e Promoção Cultural

Execução Orçamentária e Financeira

| Ação/Subtítulo | Dotação Inicial | Autorizado | Empenhado | Liquidado | Etapa SAG |
|---|------------------|-----------------|-------------|-------------|-----------|
| 2007-Promoção de Atividades Culturais | 45.044,00 | 1.400,00 | 0,00 | 0,00 | |
| 6848-Promoção de Atividades Culturais no PARK WAY | 45.044,00 | 1.400,00 | 0,00 | 0,00 | 003 |

Eventos: Fevereiro: Carnaval Vargem Bonita: Brasiltur/Secretaria de Estado de Cultura.

Março: Concurso de Miss – Parceria c/ Coordenação concurso de Miss-DF.

Abril: Música ao Vivo Quadra 14 Feirinha.

Maior: Comemoração dos dias das Mães – Quadra 14 Feirinha – Parceria Bras Flores.

6. Programa 1464 – Responsabilidade Social e Segurança Alimentar

Execução Orçamentária e Financeira

| Ação/Subtítulo | Dotação Inicial | Autorizado | Empenhado | Liquidado | Etapa SAG |
|---|-----------------|-------------|-------------|-------------|-----------|
| 2094-Promoção de Assistência Social comunitária | 5.064,00 | 0,00 | 0,00 | 0,00 | |
| 8371-Promoção de Assistência Social Comunitária do Park Way | 5.064,00 | 0,00 | 0,00 | 0,00 | 008 |

7. Programa 1900 – Juventude e Esporte de Mãos Dadas com o Futuro

Execução Orçamentária e Financeira

| Ação/Subtítulo | Dotação Inicial | Autorizado | Empenhado | Liquidado | Etapa SAG |
|---|-----------------|-----------------|-------------|-------------|-----------|
| 2033-Promoção de Atividades Desportivas | 6.752,00 | 1.013,00 | 0,00 | 0,00 | |
| 6856-Promoção de Atividades Desportivas no PARK WAY | 6.752,00 | 1.013,00 | 0,00 | 0,00 | 007 |

8. Programa 3000 – Administrando Nossa Cidade

Execução Orçamentária e Financeira

| Ação/Subtítulo | Dotação Inicial | Autorizado | Empenhado | Liquidado | Etapa SAG |
|---|------------------|-------------|-------------|-------------|-----------|
| 3903-Reforma de Prédios e Próprios | 21.268,00 | 0,00 | 0,00 | 0,00 | |
| 7889-Reforma de Prédios e Próprios da Região Adm. do Park Way | 21.268,00 | 0,00 | 0,00 | 0,00 | 005 |

9. Outras realizações que não se enquadram especificamente nos Programas anteriores

Análises, Exames, Licenciamentos e Outros Serviços

| Setor | Alvarás de Funcionamento | | | | | | Consultas Prévias | | |
|----------------|--------------------------|------|------|------------|------|------|-------------------|------|------|
| | Provisório | | | Definitivo | | | | | |
| | 2008 | 2009 | 2010 | 2008 | 2009 | 2010 | 2008 | 2009 | 2010 |
| Residencial | 20 | - | 01 | - | - | - | 145 | - | 20 |
| Área Rural | - | - | 01 | - | - | - | | | |
| Outros | 15 | - | - | - | - | - | | | |
| Total Expedido | 68 | - | 25 | - | - | - | | | |

| Setor | Alvarás de Construção | | | | | |
|-----------------------|-----------------------|----------|------------|-------------------|----------|------------------|
| | Quantidade | | | Área (m²) | | |
| | 2008 | 2009 | 2010 | 2008 | 2009 | 2010 |
| Residencial | 354 | - | 159 | 127.383,79 | - | 74.660,77 |
| Total Expedido | 354 | - | 159 | 127.383,79 | - | 74.660,77 |

| Setor | Cartas de Habite-se Expedidas | | | | | |
|-----------------------|-------------------------------|----------|-----------|------------------|----------|------------------|
| | Quantidade | | | Área (m²) | | |
| | 2008 | 2009 | 2010 | 2008 | 2009 | 2010 |
| Residencial | 146 | - | 68 | 61.990,02 | - | 25.758,08 |
| Outros | 02 | - | - | 14,00 | - | - |
| Total Expedido | 148 | - | 68 | 62.004,02 | - | 38.853,75 |

| Característica do Uso | Ano | Análises e Aprovações de Projetos | | | | | | | |
|-----------------------|------|-----------------------------------|-----------|-----------|----------|------------|--------|---------------|-----------|
| | | Nova | | Acréscimo | | Decréscimo | | Sem Acréscimo | |
| | | Qt | m² (A) | Qt | m² (B) | Qt | m² (C) | Qt | m² |
| Residencial | 2010 | 136 | 69.806,03 | 57 | 9.083,86 | 06 | 362,04 | 25 | 12.046,93 |
| | | | | | | | | | 78.906,08 |

Cond. NGB/119/97: Qt: 31; 620.000m² - Projetos Analisados Colocados em Exigência: 726 - Indeferidos: 38 - Guaritas: Quantidade: 06; 76,95 m².

Topografia

| Especificação | Ano | Área / m² | Quantidade |
|--------------------------------------|------|-----------|------------|
| Demarcação para Alvará de Construção | 2010 | 82.920,54 | 150 |
| Levantamento para Carta de Habite-se | 2010 | 47.826,95 | 177 |

10. Diagnóstico do Desenvolvimento da Unidade

A Administração Regional do Park Way empenhou-se em estimular a preservação e proteção ambiental e o equilíbrio ecológico da RA-XXIV, no intuito de manter o cenário bucólico do local, característica essa que a comunidade local visa conservar. Harmonizando as políticas urbanas e ambientais, adequando-as ao interesse social, visando à promoção do desenvolvimento sustentável.

O Projeto AMIGO DA NATUREZA foi elaborado em parceria com a Fazenda Água Limpa-UNB, alunos e funcionários do Centro de Ensino da Vargem Bonita, com objetivo de recuperar áreas degradadas com o plantio de mudas de árvores do cerrado. Foram autuados processos cujo objeto é a criação de parques e praças para que possam assegurar o bem estar da população local.

A Região Administrativa deixou de realizar algumas demandas em razão da insuficiência de recurso orçamentário, da redução da estrutura administrativa em função das inúmeras exonerações e o encerramento do contrato com a Fundação de Amparo ao Trabalhador Preso-FUNAP.

Ao término da gestão vale ressaltar as atividades desenvolvidas pela Administração (em parceria com a NOVACAP, Coordenadoria das Cidades, TRIER Engenharia, Secretaria de Obras, Secretaria de Transportes, DFtrans, Fazenda Água Limpa-UNB outros): obras implantadas no sistema viário (encascalhamento, patrolamento, quebra-mola), serviços de recuperação e manutenção (Operação Tapa buraco e Força Tarefa- roçagem, poda de árvores, recapeamento asfáltico, reposição de meios-fios, retirada de faixas, implantação de calçadas e ciclovias, gramados e arborização, implantação de placas de conscientização ambiental, abrigos para passageiros, serviços de terraplanagem, rede de infra-estrutura, iluminação pública, rede de águas pluviais, captação de águas pluviais-boca de lobo, passagem de nível sobre trilho na Estação Bernardo Sayão)

Ao tempo, torna-se recomendável que o orçamento de 2011 seja implementado de acordo com a verdadeira realidade arrecadadora financeira da região, com recursos que possibilitem à execução dos programas que atendam os anseios da população, visando aumentar a eficiência e eficácia das ações do Governo e consequentemente a melhoria dos serviços prestados.

Sendo assim, ressalta-se que algumas atividades a serem desenvolvidas na próxima gestão, tais como: estudo da implantação de comércio, de transporte, sistema de captação de águas pluviais, criação da Companhia de incêndio florestal, criação da sede da Administração do Park Way, instalação do sistema de monitoramento de segurança digital, pavimentação asfáltica no setor de chácaras da Vargem Bonita, construção da Creche na Vargem Bonita, endereçamento postal da Vargem Bonita, regularização fundiária das chácaras.

5.25. ADMINISTRAÇÃO REGIONAL DO SETOR COMPLEMENTAR DE INDÚSTRIA E ABASTECIMENTO – RA XXV

A Administração Regional do Setor Complementar de Indústria e Abastecimento, criada pela Lei nº. 3.315 de 27 de janeiro de 2004, vinculada a Secretaria de Estado de Governo, têm por competência representar o Governo do Distrito Federal no âmbito de sua Região Administrativa XXV (SCIA), assim como coordenar a executas atividades e serviços de interesse público em sua jurisdição, por meio do planejamento, da supervisão, da coordenação, da fiscalização específica e da execução direta das atividades dela decorrente.

Força de Trabalho

| Servidores | Atividade Meio | | Atividade Fim | | Total |
|--------------------------------------|-----------------------|-----------------------|-----------------------|-----------------------|-----------|
| | Com cargo em comissão | Sem cargo em comissão | Com cargo em comissão | Sem cargo em comissão | |
| Quadro do GDF | | | 05 | | 05 |
| Servidores Comissionados sem vínculo | 09 | | 56 | | 65 |
| Estagiários | | 07 | | | 07 |
| (+) Cedidos por outros Órgãos | 01 | | | | 01 |
| Total Geral | 10 | 07 | 61 | - | 78 |

Realizações

1. Programa de Trabalho - 0100 Apoio Administrativo

| Ação/Subtítulo | Dotação Inicial | Autorizado | Empenhado | Liquidado | Etapas SAG |
|--|-----------------|------------|-----------|-----------|------------|
| 8517 - Manutenção de Serviços Administrativos Gerais | 355.324,00 | 44.795,00 | 43.701,04 | 43.701,04 | 001 |

2. Programa de Trabalho - 1300 Difusão e Promoção Cultural

| Ação/Subtítulo | Dotação Inicial | Autorizado | Empenhado | Liquidado | Etapas SAG |
|---|-----------------|------------|------------|------------|------------|
| 9068- Apoio a Promoção de Eventos Culturais na Estrutural | 0,00 | 100.000,00 | 100.000,00 | 100.000,00 | 009 |
| 9068 - Apoio ao Carna Forró da Estrutural | 0,00 | 150.000,00 | 150.000,00 | 150.000,00 | 010 |

- Evento realizado: 1º Encontro Cultural - Data: 10/10/2010;

- Evento realizado: Contratação de Shows Artísticos para a realização do Carna Forró na Cidade da Estrutural - Data: 24/10/2010.

3. Programa de Trabalho - 1900 Juventude e Esportes de mão dadas com o futuro

| Ação/Subtítulo | Dotação Inicial | Autorizado | Empenhado | Liquidado | Etapas SAG |
|---|-----------------|------------|-----------|-----------|------------|
| 2033 – Promoção de atividades Desportivas | 21.100,00 | 10.942,00 | 10.941,70 | 10.941,70 | 006 |

Evento realizado: Dia de Lazer, com torneios de futebol e sorteios de prêmios para comunidade.

Eventos Culturais

| Evento | 2008 | | 2009 | | 2010 | |
|-----------------------|-----------|--------------------|-----------|--------------------|-----------|--------------------|
| | Qte. | População Presente | Qte. | População Presente | Qte. | População Presente |
| Ações solidárias | 02 | 15.000 | - | - | 02 | 15.000 |
| Cinema Itinerante | 01 | 2.000 | - | - | 02 | 1.500 |
| Eventos Religiosos | 18 | 16.000 | - | - | 02 | 4.000 |
| Campeonato de futebol | 6 | 7.000 | 1 | 500 | 02 | 1.200 |
| Festas populares | 10 | 85.000 | 21 | 30.100 | 05 | 20.000 |
| Total Geral | 37 | 125.000 | 22 | 30.600 | 15 | 23.200 |

Desporto e Lazer

| Evento | 2008 | | 2009 | | 2010 | |
|--------------------|------------|--------------------|------------|--------------------|------------|--------------------|
| | Quantidade | População Presente | Quantidade | População Presente | Quantidade | População Presente |
| Eventos Esportivos | - | - | 03 | 500 | 02 | 1.2000 |
| Lazer | - | - | 02 | 1.000 | 10 | 24.000 |

Biblioteca

| Ano | Numero de bibliotecas | Acervo | Usuários Cadastrados | Empréstimos em média |
|------|-----------------------|--------|----------------------|----------------------|
| 2008 | 01 | 8.000 | 310 | 6.200 |
| 2009 | 01 | - | - | - |
| 2010 | 01 | - | - | - |

Análise e Aprovação de Projetos

| Ano | Projetos Aprovados | |
|------|--------------------|--------------|
| | Quantidade | m² |
| 2008 | 34 | 28.359,67 |
| 2009 | 60 | 6.657.600,89 |
| 2010 | - | - |

Exame, Aprovação e Elaboração de Projetos (2008)

| Característica do Uso | Projetos novos | | Acréscimos | | Decréscimo | | Total | |
|-----------------------|----------------|---------|------------|-----------|------------|---------|-------|---------|
| | Qtde | Área m² | Qtde | Área m² | Qtde | Área m² | Qtde | Área m² |
| Comercial | 34 | - | - | 28.359,67 | | | | |

Exame, Aprovação e Elaboração de Projetos (2009)

| Característica do Uso | Projetos novos | | Acréscimos | | Decréscimo | | Total | |
|-----------------------|----------------|---------|------------|---------|------------|-----------|-------|---------|
| | Qtde | Área m² | Qtde | Área m² | Qtde | Área m² | Qtde | Área m² |
| Comercial | 49 | | | | 28 | 29.510,67 | | |

Exame, Aprovação e Elaboração de Projetos (2010)

| Característica do Uso | Projetos novos | | Acréscimos | | Decréscimo | | Total | |
|-----------------------|----------------|---------|------------|---------|------------|---------|-------|---------|
| | Qtde | Área m² | Qtde | Área m² | Qtde | Área m² | Qtde | Área m² |
| Comercial | - | | - | | - | | - | |

Alvarás de Funcionamento (comercial)

| 2008 | | | | 2009 | | | | 2010 | | | |
|------|----|-------|------------|------|---|-------|------------|------|---|-------|------------|
| Z | E | Z e E | Definitivo | Z | E | Z e E | Definitivo | Z | E | Z e E | Definitivo |
| | 64 | | 57 | | | | | | | | 65 |

Licenciamento de obras

| Setor | Alvará de Construção | | | | | |
|-----------|----------------------|-----------|------|-----------|------|-----------|
| | 2008 | | 2009 | | 2010 | |
| | Qtde | Área m² | Qtde | Área m² | Qtde | Área m² |
| Comercial | 35 | 25.485,59 | 21 | 75.147,40 | 22 | 27.897,13 |

Carta Habite-se

| Setor | 2008 | | 2009 | | 2010 | |
|-----------|------|-----------|------|-----------|------|-----------|
| | Qtde | Área m² | Qtde | Área m² | Qtde | Área m² |
| Comercial | 24 | 17.468,29 | 28 | 29.510,64 | 32 | 25.556,08 |

Outras autorizações

| Setor | Quantidade | | |
|-------------------|------------|------|------|
| | 2008 | 2009 | 2010 |
| Obras | - | - | 02 |
| Consultas Prévias | 571 | 760 | 548 |

Topografia 2010

| Especificações | Quantidade | Área m² |
|-----------------------------------|------------|---------|
| Cota de soleira | 3 | |
| Levantamento para carta habite-se | 11 | |

Banca de Jornal e Revista

| Especificações | 2008 | 2009 | 2010 |
|---------------------------|------|------|------|
| Banca de Revista e Jornal | - | 01 | 01 |

5.26. ADMINISTRAÇÃO REGIONAL DE SOBRADINHO II – RA XXVI

No início de 1990 foi criado o Núcleo Habitacional Sobradinho II como parte integrante da Região Administrativa V – Sobradinho, como consequência do Programa de Assentamento de População de Baixa Renda.

A Administração Regional de Sobradinho II, criada pela Lei nº 3.314 de 27/01/2004, é um órgão da administração direta regionalizada, vinculada à Secretaria de Estado de Governo para fins de controle e supervisão. Embora não tenha sido aprovado o regimento interno até a presente data, a mesma, por analogia às demais Administrações Regionais, tem atuado representando o Governo do Distrito Federal por meio do planejamento, supervisão, coordenação, fiscalização específica e execução direta de atividades delas decorrentes.

Força de Trabalho

| Servidores | Atividade-Meio | | Atividade-Fim | | Total |
|---|-----------------------|-----------------------|-----------------------|-----------------------|------------|
| | Com cargo em comissão | Sem cargo em comissão | Com cargo em comissão | Sem cargo em comissão | |
| Quadro do GDF | 01 | 03 | - | - | 04 |
| Requisitados Órgãos do GDF | 04 | 01 | - | - | 05 |
| Servidores comissionados, sem vínculo efetivo | 120 | - | - | - | 120 |
| Estagiários | - | 02 | - | - | 02 |
| Total Geral | 127 | 04 | - | - | 131 |

Obs: Pagamento de Pessoal realizado pela Secretaria de Governo

(*) – Existe 01 (um) servidor requisitado do Governo do Estado do Rio Grande do Norte

Realizações

1. Programa 0084 – Urbanização

Execução Orçamentária e Financeira

| Ação/Subtítulo | Dotação Inicial | Autorizado | Empenhado | Liquidado | Nº da Etapa no SAG |
|---|------------------|------------|-----------|-----------|--------------------|
| 1110-Execução de Obras de Urbanização | 50.000,00 | - | - | - | |
| 6886-Execução de Obras de Urbanização em Sobradinho II | 50.000,00 | - | - | - | 010 |
| 9559-Construção de Complexo da Longevidade no Alto da Bela Vista Fercal | 79.470,00 | 79.046,27 | 79.046,27 | 79.046,27 | 018 |

Através de recursos oriundos de Emenda Parlamentar da Câmara Legislativa do Distrito Federal, a Administração Regional de Sobradinho II executou obras de construção de praça pública com instalação de equipamentos de ginástica para a melhor idade no Alto da Bela Vista – Fercal.

A execução desta obra proporcionou a qualidade de vida da população de maior idade em uma área cujo público alvo é consideravelmente relevante.

2. Programa 0100 – Apoio Administrativo

Execução Orçamentária e Financeira

| Ação/Subtítulo | Dot. Inicial | Autorizado | Empenhado | Liquidado | Nº da Etapa no SAG |
|--|-------------------|-------------------|-------------------|-------------------|--------------------|
| 8517-Manutenção de Serviços Administrativos Gerais | 405.180,00 | 619.570,00 | 416.880,06 | 383.477,22 | |
| 6891 - Manutenção de Serviços Adm. Gerais de Sobradinho II | 405.180,00 | 619.570,00 | 416.880,06 | 383.477,22 | 001 e 007 |

Houve necessidade de aquisição de materiais necessários para o remanejamento de famílias da Vila Rabelo II para área de transição estipulada pela Defesa Civil e Secretaria de Estado de Governo em conjunto com outros órgãos da estrutura do GDF. O Montante investido para aquisição dos materiais de remoção dessas famílias totaliza R\$ 158.359,00.

3. Programa 0500 – Cerrado: Nosso Meio Ambiente e Desenvolvimento Sustentável

Execução Orçamentária e Financeira

| Ação/Subtítulo | Dotação Inicial | Autorizado | Empenhado | Liquidado | Nº da Etapa no SAG |
|---|------------------|------------------|-----------|-----------|--------------------|
| 5183-Revitalização e manutenção de parques | 50.000,00 | 50.000,00 | - | - | |
| 9201-Implantação do Parque Canela de Ema | 50.000,00 | 50.000,00 | - | - | 013 |

4. Programa 0700 – Cidade Limpa e Urbanizada - Garantia de Bem Estar Social

Execução Orçamentária e Financeira

| Ação/Subtítulo | Dot. Inicial | Autorizado | Empenhado | Liquidado | Nº da Etapa SAG |
|--|------------------|------------------|------------------|------------------|-----------------|
| 8508-Manutenção de Áreas Urbanizadas e Ajardinadas | 45.200,00 | 10.210,00 | 10.209,94 | 10.209,94 | |
| 6890-Manutenção de Áreas Urbanizadas e Ajardinadas em Sobradinho II/DF | 45.200,00 | 10.210,00 | 10.209,94 | 10.209,94 | 012 |

- Aquisição de material para manutenção dos parquinhos

Serviços de manutenção e recuperação

| Discriminação das Obras | Unid. | Quantidade | | |
|--|-------|------------|--------|---------|
| | | 2008 | 2009 | 2010 |
| Operação tapa-buraco (Novacap) | m³ | - | 347,84 | - |
| Recapeamento | m² | - | - | - |
| Recuperação de caixas de passagem | Und. | - | - | - |
| Confecção de quebra-molas | Und. | - | 63 | 98 |
| Desobstrução de bocas de lobo | Und. | - | 59 | 77 |
| Reposição de tampas de PV e boca de lobo | Und. | - | 33 | 56 |
| Recuperação de calçadas | m² | - | 343 | 192 |
| Capina, varrição e rastelagem | m² | - | 7.007 | 4.445 |
| Remoção de entulhos | m³ | - | 5.778 | 12.460 |
| Reposição de meios-fios | Und. | - | 47 | 42 |
| Serviços de terraplanagem | m² | - | 3.919 | 4.690 |
| Roçagem manual | m² | - | 814 | 6.680 |
| Serviços de roçagem mecânica | m² | - | 3.973 | 157.590 |

Obras Implantadas pela Administração Regional

| Especificação | Discriminação das Obras | 2008 | | 2009 | | 2010 | |
|-------------------|---|---------|-------|---------|-------|---------|-----|
| | | Unidade | Qt | Unidade | Qt | Unidade | Qt |
| Sistema Viário | Pavimentação Asfáltica | m² | 630 | m² | 1.040 | m² | - |
| | Encascalhamento | m² | 430 | m² | - | m² | 450 |
| | Passeios | m² | 1.885 | m² | 2.392 | m² | 150 |
| | Meios-Fios | m | 326 | m | 436 | m | 88 |
| | Patrolamento | Km | 945 | Km | 229 | Km | 204 |
| | Quebra-Mola | Unid | 44 | Und | 68 | Und. | 69 |
| Jardins | Gramado | m² | 540 | m² | 647 | m² | - |
| | Arborização | Unidade | 265 | Und. | 70 | Und. | - |
| | Captação de Águas Pluviais (Boca de Lobo) | Unidade | 07 | Und. | 08 | Und. | 17 |
| Mobiliário Urbano | Bancos de Praça | Unidade | 12 | Und. | 06 | Und. | 02 |
| Esporte e Lazer | Quadra de Areia | Unidade | 03 | Und. | 01 | Und. | 01 |
| | Praça | Unidade | 01 | Und. | 01 | Und. | - |

5. Programa 1300 – Difusão e Promoção Cultural

Execução Orçamentária e Financeira

| Ação/Subtítulo | Dotação Inicial | Autorizado | Empenhado | Liquidado | Nº da Etapa no SAG |
|---|-------------------|-------------------|-------------------|-------------------|--------------------|
| 2007-Promoção de Atividades Culturais | 16.880,00 | 250.000,00 | 249.940,00 | 249.940,00 | |
| 6887-Promoção de Atividades Culturais em Sobradinho II | 16.880,00 | 250.000,00 | 249.000,00 | 249.940,00 | 005 |
| 6888-Promoção de Atividades em Comemoração ao Aniversário de Sobradinho II | 8.440 | - | - | - | 006 |
| 9197 – Apoio aos projetos desenvolvidos pelo Grêmio Recreativo Escola de Samba Bola Preta de Sobradinho II | 50.000 | - | - | - | 007 |
| 9198 – Apoio ao Carnaval de Sobradinho II Bola Preta | 50.000 | - | - | - | 008 |
| 9199-Promoção de eventos diversos | 350.000,00 | 350.898,60 | 350.898,06 | 330.898,06 | |

- Aquisição de material de consumo alusiva ao aniversário da cidade;
- Contratação de show artístico com a Banda “Sensação” – Valor inscrito em restos a pagar não processados.

As ações acima possibilitaram a realização de diversos eventos culturais propostos pela Câmara Legislativa do Distrito Federal com finalidade específica, tais como a realização do 21º Aniversário do Sobradinho II e outros eventos culturais diversos.

O Número da Etapa SAG não informado refere-se a recurso descentralizado da Secretaria de Estado de Cultura do Distrito Federal, o que inviabiliza o cadastramento nesta Unidade Orçamentária.

Foi executado o montante de R\$ 249.940,00 necessários para a locação de estrutura para remoção de famílias da Vila Rabelo II, conforme determinação da Secretaria de Estado de Governo e da Defesa Civil do Distrito Federal.

6. Programa 1466– Fomento ao Emprego Trabalho e Renda

Execução Orçamentária e Financeira

| Ação/Subtítulo | Dot. Inicial | Autorizado | Empenhado | Liquidado | Nº da Etapa no SAG |
|---|----------------|----------------|-----------|-----------|--------------------|
| 2043-Apoio às ações do Coop. e ação ao turismo | 150.000 | 150.000 | - | - | |
| 9657- Apoio as atividades do Instituto Universal de Educação e Promoção Social- Unisocial | 150.000 | 150.000 | - | - | 017 |

Não foi possível executar a ação acima, uma vez que a Administração Regional não está habilitada a conveniar junto a entidades não-governamentais para essa finalidade.

7. Programa 1900 – Juventude e Esporte de Mãos Dadas com o Futuro

Execução Orçamentária e Financeira

| Ação/Subtítulo | Dotação Inicial | Autorizado | Empenhado | Liquidado | Nº da Etapa no SAG |
|--|------------------|------------------|------------------|------------------|--------------------|
| 9075-Apoio ao Desporto Amador | 40.000,00 | 28.581,00 | 28.581,00 | 28.581,00 | |
| 8755-Apoio ao Futebol Amador de Sobradinho II | 66.880,00 | 26.155 | 24.102,00 | 24.102,00 | 016 |
| 9202-Apoio ao campeonato de Futebol Amador de Sobradinho II/DF | 40.000,00 | 28.581,00 | 28.581,00 | 28.581,00 | 014 |
| 2033-Promoção de Atividades desportivas | 25.320,00 | 7.755,00 | 7.755,00 | 7.755,00 | |
| 6889-Promoção de Atividades desportivas em Sobradinho II | 25.320,00 | 7.755,00 | 7.755,00 | 7.755,00 | 015 |

As ações acima possibilitaram a contratação de serviços de arbitragem para os campeonatos amadores de Sobradinho II, bem como a aquisição de matérias (premiações) para os alusivos eventos esportivos.

8. Programa 3000 – Administrando Nossa Cidade

Execução Orçamentária e Financeira

(posição até 31 de dezembro)

| Ação/Subtítulo | Dot. Inicial | Autorizado | Empenhado | Liquidado | Nº da Etapa no SAG |
|--|------------------|------------------|-----------|-----------|--------------------|
| 3247-Reforma da Feira | 50.000,00 | 50.000,00 | - | - | |
| 9200-Reforma da Feira Permanente de Sobradinho II/DF | 50.000,00 | 50.000,00 | - | - | 011 |

Não foi possível executar a ação acima, uma vez que os recursos disponíveis são insuficientes para a execução da despesa e sem perspectiva de suplementação orçamentária por parte da Secretaria de Estado de Planejamento, Orçamento e Gestão.

Realização de outras obras e serviços prioritários para atender ainda melhor a comunidade de Sobradinho II.

9. Outras realizações que não se enquadram especificamente nos Programas anteriores

Análises, Exames, Licenciamentos e Outros Serviços

(posição até 31 de dezembro)

| Setor | Alvará de Funcionamento | | | | | | Consultas Prévias | | |
|-----------------------|-------------------------|-----------|----------|------------|----------|------------|-------------------|------|------|
| | Provisório | | | Definitivo | | | 2008 | 2009 | 2010 |
| | 2008 | 2009 | 2010 | 2008 | 2009 | 2010 | | | |
| Residencial | 23 | 18 | - | - | - | - | 256 | 323 | 66 |
| Comercial | 63 | 64 | - | - | - | 18 | | | |
| Industrial | - | - | - | - | - | 26 | | | |
| Institucional | 01 | - | - | - | - | - | | | |
| Área Rural | - | 02 | - | - | - | - | | | |
| Outros | - | - | - | - | - | 61 | | | |
| Total Expedido | 87 | 84 | - | - | - | 105 | | | |

| Setor | Alvarás de Construção | | | | | |
|-----------------------|-----------------------|-----------|------------|------------------|-----------------|------------------|
| | Quantidade | | | Área (m²) | | |
| | 2008 | 2009 | 2010 | 2008 | 2009 | 2010 |
| Residencial | 71 | 56 | 122 | 12.255,24 | 7.996,74 | 14.008,30 |
| Comercial | 04 | - | - | 331,36 | - | - |
| Total Expedido | 75 | 56 | 122 | 12.586,60 | 7.996,74 | 14.008,30 |

| Setor | Cartas de Habite-se expedidas | | | | | |
|-----------------------|-------------------------------|-----------|-----------|---------------|-----------------|-----------------|
| | Quantidade | | | Área (m²) | | |
| | 2008 | 2009 | 2010 | 2008 | 2009 | 2010 |
| Residencial | 03 | 10 | 18 | 243,30 | 2.296,60 | 2.884,75 |
| Total Expedido | 03 | 10 | 18 | 243,30 | 2.296,60 | 2.884,75 |

| Características do uso | Ano | Análises e Aprovação de Projetos | | | | | | | | |
|------------------------|------|----------------------------------|-----------|-----------|--------|------------|-------|---------------|----|---------------|
| | | Nova | | Acréscimo | | Decréscimo | | Sem Acréscimo | | Totais |
| | | Qt | m²(A) | Qt | m²(B) | Qt | m²(C) | Qt | m² | (A+B+C) m² |
| Residencial | 2010 | 132 | 13.722,95 | 6 | 307,35 | - | - | - | - | 14.030,30 |
| Comercial | 2010 | 01 | 272,00 | - | - | - | - | - | - | 272,00 |
| Institucional | 2010 | 01 | 535,82 | 01 | 16,30 | - | - | - | - | 551,92 |

Topografia

| Especificação | Ano | Topografias | |
|--------------------------------------|------|-------------|------------|
| | | Área/m² | Quantidade |
| Demarcação para alvará de construção | 2008 | 4.614,52 | 28 |
| | 2009 | 5.693,10 | 34 |
| | 2010 | 1.890,00 | 12 |
| Cota de Soleira | 2008 | 19.881,53 | 121 |
| | 2009 | 26.341,84 | 122 |
| | 2010 | 40.849,96 | 280 |
| Elaboração de Croquis de Cadastro | 2008 | 162,00 | 01 |
| Levantamento para Carta de Habite-se | 2008 | 4.191,11 | 13 |
| | 2009 | 734,00 | 05 |
| | 2010 | 11.663,00 | 74 |
| Outros | 2009 | 16.200,00 | 02 |
| | 2010 | 115,00 | 01 |

| Especificações | Quantidade de Feiras e Bancas | | | | | |
|--------------------|-------------------------------|------|------|-----------|------|------|
| | Quantidade | | | Nº de Box | | |
| | 2008 | 2009 | 2010 | 2008 | 2009 | 2010 |
| Feiras Permanentes | 01 | 01 | - | 219 | 221 | 221 |

| Especificações | Serviços Realizados | | |
|------------------------------------|---------------------|------|------|
| | 2008 | 2009 | 2010 |
| Recadastramentos de Feira e Bancas | 219 | 221 | 221 |
| Processos Protocolados | - | 221 | 221 |

Apoio Industrial e Rural

| Atividade | Quantidade | | |
|--|------------|------|------|
| | 2008 | 2009 | 2010 |
| Sistema Viário / Estradas Recuperadas (m²) | 57,50 | 77 | 150 |
| Vistorias Realizadas | 64,00 | 54 | 57 |
| Associações e Cooperativas Cadastradas | 13,00 | 13 | 13 |
| Visitas e Reuniões | 120,00 | 169 | 79 |
| Outros | 11,00 | 14 | |

A Administração Regional de Sobradinho II – RA XXVI não possui em sua estrutura organizacional o posto representante da junta Regional do Serviço Militar, sendo essa atribuição absorvida pela Região Administrativa V – Sobradinho DF.

Desenvolvimento e Assistência Social

(posição até 31 de dezembro)

| Áreas | | Quantidade | | |
|---|------------------|------------|--------------|------------|
| | | 2008 | 2009 | 2010 |
| Encaminhamentos | Área Médica | 56 | 22 | 37 |
| | CODHAB/CEB/CAESB | - | 457 | 136 |
| | APEC/SINE/CRAS | - | - | 32 |
| | CDS/Na Hora | 16 | 18 | 26 |
| | Outros | - | - | 03 |
| Trabalho com Grupos | Gestantes | 361 | 04 | 10 |
| | Idosos | 19 | - | 20 |
| | Remoções | - | - | 10 |
| | Outros | 04 | - | 1 |
| Outras atividades de Desenvolvimento e Assistência Social | | | 4.150 | 443 |

10. Informações Complementares

A Região Administrativa de Sobradinho II possui uma população urbana aproximada de 71.805 pessoas, o que representa 3,4% do total populacional do Distrito Federal, com renda familiar estimada em 6,5 salários mínimos.

Conforme dados constatados em anos anteriores, um dos pontos mais abordados e questionados pela comunidade foi o acúmulo de lixo e entulho em áreas não urbanizadas e, ainda, de obras necessárias para urbanização de áreas que ainda não tiveram a infraestrutura adequada.

Nesse sentido, a população de Sobradinho II reivindicou serviços como retirada de entulhos, poda de árvores, construção de quebras molas, tapa-buracos, instalação de container, plantio de árvores e recuperação de estradas sem pavimento. Ademais, outros fatores relevantes foram estudados em conjunto com a comunidade para atingir seus objetivos, tais como: cultura, lazer, educação, esporte, segurança, saneamento básico, meio ambiente, dentre outros.

Obras como a construção de praça com instalação de equipamentos de ginástica para a melhor-idade no Alto da Bela Vista – Fercal possibilitaram o desenvolvimento de práticas esportivas, bem como o lazer à comunidade, principalmente da população mais idosa.

A Execução de eventos obteve destaque no exercício de 2010, uma vez que os recursos oriundos de Emenda Parlamentar foram alocados no orçamento com finalidade específica, portanto sendo possível sua execução apenas para tal finalidade. Dessa forma, a Administração executou essas ações na contratação de artistas e estruturas.

11. Diagnóstico do Desenvolvimento da Unidade

Há outras demandas de urbanização a serem estudadas e executadas no exercício de 2011. O Orçamento previsto para o próximo exercício é bem inferior à demanda atual, acarretando em necessidade de suplementações futuras.

Outras obras prioritárias, tais como a execução de asfalto em diversas ruas da Fercal, foram licitadas e aguardam a suplementação de recursos orçamentários e financeiros para efetivar a contratação da empresa vencedora do certame. A morosidade na suplementação desses recursos poderá comprometer o início da obra, uma vez que o exercício de 2011 é um ano de início de um novo governo e de ajustamento de contas e novas prioridades.

Diante do exposto e ainda no intuito de atender as demandas apresentadas em conjunto com a comunidade, espera-se a parceria com outros órgãos integrantes do Governo do Distrito Federal para realização de outras obras e serviços prioritários para atender ainda melhor a comunidade de Sobradinho II.

5.27. ADMINISTRAÇÃO REGIONAL DO JARDIM BOTÂNICO – RA XXVII

A Administração Regional do Jardim Botânico, órgão integrante da estrutura básica da Administração Direta regionalizada, coordenada e supervisionada pela Secretaria de Estado de Governo, nos termos do artigo 1º, da Lei nº 3.435, de 31/08/2004, compete, por analogia com o Regimento de órgãos análogos, já que a Unidade aguarda a publicação do seu Regimento próprio, representar o Governo do Distrito Federal no âmbito da respectiva Região Administrativa, bem como coordenar e executar atividades e serviços de interesse público em sua Jurisdição.

Força de Trabalho

| Servidores | Atividade-Meio | | Atividade-Fim | | Total |
|---|-----------------------|-----------------------|-----------------------|-----------------------|-----------|
| | Com cargo em comissão | Sem cargo em comissão | Com cargo em comissão | Sem cargo em comissão | |
| Quadro do GDF | 04 | 04 | - | - | 08 |
| Servidores comissionados, sem vínculo efetivo | - | - | 40 | - | 40 |
| Estagiários | - | 05 | - | - | 05 |
| Total Geral | 04 | 09 | 40 | - | 53 |

Obs: Pagamento de Pessoal realizado pela Secretaria de Governo.

Realizações

1. Programa 0084 – Urbanização

Execução Orçamentária e Financeira

| Ação/Subtítulo | Dotação Inicial | Autorizado | Empenhado | Liquidado | Etapa SAG |
|--|------------------|------------------|-------------|-------------|-----------|
| 1110-Execução de Obras de Urbanização | 50.000,00 | 14.580,00 | 0,00 | 0,00 | |
| 6908-Execução de Obras de Urbanização na Administração Regional do Jardim Botânico | 50.000,00 | 14.580,00 | 0,00 | 0,00 | 006 |

2. Programa 0100 – Apoio Administrativo

Execução Orçamentária e Financeira

| Ação/Subtítulo | Dotação Inicial | Autorizado | Empenhado | Liquidado | Etapa SAG |
|--|-------------------|-------------------|-------------------|-------------------|-----------|
| 8517-Manutenção de Serviços Administrativos Gerais | 317.088,00 | 223.127,00 | 216.043,67 | 206.421,23 | |
| 6906-Manutenção de Serviços Administrativos Gerais da Região Administrativa do Jardim Botânico | 317.088,00 | 223.127,00 | 223.127,00 | 206.421,23 | 001 |

3. Programa 0700 – Cidade Limpa e Urbanizada - Garantia de Bem Estar Social

Execução Orçamentária e Financeira

| Ação/Subtítulo | Dotação Inicial | Autorizado | Empenhado | Liquidado | Etapa SAG |
|--|------------------|-----------------|-----------------|-----------------|-----------|
| 8508-Manutenção de Áreas Urbanizadas e Ajardinadas | 13.504,00 | 2.355,00 | 2.354,20 | 2.354,20 | |
| 6913-Manutenção de Áreas Urbanizadas e Ajardinadas da Região Administrativa do Jardim Botânico | 13.504,00 | 2.335,00 | 2.354,20 | 2.354,20 | 007 |

Com relação à ação/atividade Manutenção das Áreas Urbanizadas e Ajardinadas, apenas 17% do planejado foi executado. Foram remanejados R\$ 11.100,00 para a NOVACAP, visando operações de tapa-buracos, prejudicando assim o desempenho da unidade.

4. Programa 0750 – Gestão de Pessoas

Execução Orçamentária e Financeira

| Ação/Subtítulo | Dotação Inicial | Autorizado | Empenhado | Liquidado | Etapa SAG |
|--|------------------|-----------------|-----------------|-----------------|-----------|
| 2958-Formação Gerencial Permanente por Meio de Bolsas MBA | 13.504,00 | 3.240,00 | 2.520,00 | 2.520,00 | |
| 7-Formação Gerencial Permanente por Meio de Bolsa MBA - RA XXVII | 13.504,00 | 3.240,00 | 2.520,00 | 2.520,00 | 003 |

Concedidas 02 Bolsas de Estudos MBA.

5. Programa 1300 – Difusão e Promoção Cultural

Execução Orçamentária e Financeira

| Ação/Subtítulo | Dotação Inicial | Autorizado | Empenhado | Liquidado | Etapas SAG |
|--|------------------|------------------|------------------|------------------|------------|
| 2007-Promoção de Atividades Culturais | 44.732,00 | 44.488,00 | 43.888,00 | 43.888,00 | |
| 6907-Promoção de Atividades Culturais da Administração Regional do Jardim Botânico | 44.732,00 | 44.488,00 | 43.888,00 | 43.888,00 | 005 |

A Promoção de Atividades Culturais – atividade-fim reflete as ações de governo, com uma realização de 98% dos recursos autorizados e cumprimento da meta estipulada para a ação.

Metas Alcançadas e Público Alvo Atingido (exercício de 2008 a 2010)

| Exercício | Programas de Trabalho | Despesas | | | | |
|-------------|----------------------------------|-----------------|----------------|---------|----------------------|--------------|
| | | Autorizadas (A) | Liquidadas (B) | % (B/A) | (*) Metas Alcançadas | Público Alvo |
| 2008 | Promoção de Atividades Culturais | 62.082,00 | 45.937,00 | 74 | 12 | 8.330 |
| 2009 | Promoção de Atividades Culturais | 35.000,00 | 25.270,00 | 72 | 17 | 5.800 |
| 2010 | Promoção de Atividades Culturais | 44.488,00 | 43.888,00 | 98 | 03 | 3.000 |

(*) Não considerado

Metas previstas na LOA 2007 a 2009 = 04 eventos

6. Programa 1464 – Responsabilidade Social e Segurança Alimentar

Execução Orçamentária e Financeira

| Ação/Subtítulo | Dotação Inicial | Autorizado | Empenhado | Liquidado | Etapas SAG |
|---|-----------------|-------------|-------------|-------------|------------|
| 2094-Promoção de Assistência Social Comunitária | 2.532,00 | 0,00 | 0,00 | 0,00 | |
| 8378-Promoção de Assistência Social Comunitária na Região Administrativa do Jardim Botânico | 2.532,00 | 0,00 | 0,00 | 0,00 | 004 |

7. Programa 1900 – Juventude e Esporte de Mãos Dadas com o Futuro

Execução Orçamentária e Financeira

| Ação/Subtítulo | Dotação Inicial | Autorizado | Empenhado | Liquidado | Etapas SAG |
|---|-----------------|-----------------|-----------------|-----------------|------------|
| 2033-Promoção de Atividades Desportivas | 8.440,00 | 5.600,00 | 5.600,00 | 5.600,00 | |
| 6909-Promoção de Atividades Desportivas na Região Administrativa do Jardim Botânico | 8.440,00 | 5.600,00 | 5.600,00 | 5.600,00 | 008 |

Metas previstas na LOA para a ação 011/SAG = 04 equipamentos

Evolução Anual das Realizações

| Exercício | Programas de Trabalho | Despesas | | | | |
|-----------|------------------------------------|-----------------|----------------|---------|----------------------|--------------|
| | | Autorizadas (A) | Liquidadas (B) | % (B/A) | (*) Metas Alcançadas | Público Alvo |
| 2008 | Promoção de Atividades Desportivas | 17.459 | 6.300 | 36 | 7 | 950 |
| 2009 | Promoção de Atividades Desportivas | 12.398 | 0 | 0 | 4 | 1.000 |
| 2010 | Promoção de Atividades Desportivas | 5.600,00 | 5.600,00 | 100 | 1 | 1.000 |

8. Outras realizações que não se enquadram especificamente nos Programas anteriores

Análises, Exames, Licenciamentos e Outros Serviços

| Setor | Alvarás de Funcionamento | | | | | | Consultas Prévias | | |
|-----------------------|--------------------------|------------|----------|------------|----------|------------|-------------------|------|------|
| | Provisório | | | Definitivo | | | 2008 | 2009 | 2010 |
| | 2008 | 2009 | 2010 | 2008 | 2009 | 2010 | | | |
| Residencial | - | - | - | - | - | 03 | - | - | 214 |
| Comercial | 75 | 102 | - | - | - | 107 | | | |
| Institucional | - | - | - | - | - | 03 | | | |
| Total Expedido | 75 | 102 | - | - | - | 113 | | | |

| Setor | Alvarás de Construção | | | | | |
|-----------------------|-----------------------|------------|------------|------------------|------------------|------------------|
| | Quantidade | | | Área (m²) | | |
| | 2008 | 2009 | 2010 | 2008 | 2009 | 2010 |
| Residencial | 34 | 111 | 173 | 12.730,91 | 42.260,73 | 61.585,24 |
| Comercial | - | 09 | 06 | - | 5.733,65 | 3.651,59 |
| Área Rural | - | 01 | - | - | 2.038,08 | - |
| Total Expedido | 34 | 121 | 179 | 12.730,91 | 50.032,46 | 65.236,83 |

| Setor | Cartas de Habite-se Expedidas | | | | | |
|-----------------------|-------------------------------|------|-----------|-----------|------|-----------------|
| | Quantidade | | | Área (m²) | | |
| | 2008 | 2009 | 2010 | 2008 | 2009 | 2010 |
| Residencial | - | - | 21 | - | - | 6.723,82 |
| Total Expedido | - | - | 21 | - | - | 6.723,82 |

| Característica do Uso | Ano | Análises e Aprovações de Projetos | | | | | | | |
|-----------------------|------|-----------------------------------|-----------|-----------|--------|------------|--------|---------------|------------|
| | | Nova | | Acréscimo | | Decréscimo | | Sem Acréscimo | Totais |
| | | Qt | m² (A) | Qt | m² (B) | Qt | m² (C) | Qt | m² (A+B+C) |
| Residencial | 2008 | 51 | 19.325,68 | - | - | - | - | - | 19.325,68 |
| | 2009 | 163 | 63.272,58 | - | - | - | - | - | 63.272,58 |
| | 2010 | 220 | 74.247,37 | - | - | - | - | - | 74.247,37 |
| Comercial | 2009 | 09 | 5.733,65 | - | - | - | - | - | 5.733,65 |
| | 2010 | 07 | 8.327,26 | - | - | - | - | - | 8.327,26 |
| Institucional | 2009 | 01 | 2.038,08 | - | - | - | - | - | 2.038,08 |

Topografia

| Especificação | Ano | Topografias | |
|--------------------------------------|-------------|-------------|------------|
| | | Área/m² | Quantidade |
| Cota de Soleira | 2008 | 160.000,00 | 200 |
| | 2009 | - | 240 |
| | 2010 | - | 179 |
| Levantamento para Carta de Habite-se | 2010 | - | 21 |

Administração de Feiras e Bancas de Jornais e Revistas

| Especificações | Quantitativo de Feiras e Bancas | | | | | |
|--------------------|---------------------------------|------|------|-----------|------|------|
| | Quantidade | | | Nº de Box | | |
| | 2008 | 2009 | 2010 | 2008 | 2009 | 2010 |
| Feiras Livres | - | 01 | 01 | - | 34 | 34 |
| Bancas Provisórias | 01 | 01 | 01 | - | - | - |

9. Diagnóstico do Desenvolvimento da Unidade

Perspectivas de amplo aspecto para 2011:

Para o exercício de 2011, a Administração do Jardim Botânico procurará elevar a qualidade, a eficiência e eficácia dos serviços prestados à comunidade, retomando os projetos e ações, contribuindo com novas propostas, buscando sempre inovar e cumprir com sua responsabilidade social.

As principais necessidades para 2011 são:

- Retorno da operação tapa-buraco e poda de árvores e roçagem de mato alto;
- Implantação de pequenos trechos de asfalto (ligações);
- Construção de calçadas;
- Construção do estacionamento da Avenida Comercial – Condomínio San Diego;
- Construção de Delegacia Policial – Etapa III;
- Construção de Centro de Saúde – Etapa III;
- Construção de Quartel da Polícia Militar – Etapa III;
- Construção de Quartel do Corpo de Bombeiros – Etapa III;
- Recapeamento asfáltico das principais ruas;
- Revitalização das faixas de pedestres;
- Contratação dos trabalhadores da FUNAP;
- Disponibilização de recursos para pequenas obras;
- Reestruturação administrativa para aumento de recursos humanos com servidores efetivos

e nova modulação dos cargos comissionados, conforme setor, serviços a serem desempenhados e grau de complexidade dos mesmos.

5.28. ADMINISTRAÇÃO REGIONAL DO ITAPOÃ – RA XXVIII

A Administração Regional do Itapoã – RA XXVIII, criada pela Lei 3.527/2005, é órgão da Administração Direta do Governo do Distrito Federal subordinado a Coordenadoria das Cidades e supervisionada pela Secretaria de Estado de Governo.

Tem por competência, de acordo com o Decreto nº 16.247 de 29/12/1994, representar o Governo do Distrito Federal no âmbito de sua Região Administrativa, além de coordenar e executar atividades e serviços de interesse público em sua circunscrição.

Força de Trabalho

| Servidores | Atividade-Meio | | Atividade-Fim | | Total |
|---|-----------------------|-----------------------|-----------------------|-----------------------|-----------|
| | Com cargo em comissão | Sem cargo em comissão | Com cargo em comissão | Sem cargo em comissão | |
| Quadro do GDF | 01 | 01 | - | - | 02 |
| Requisitados Órgãos do GDF | 03 | - | - | - | 03 |
| Servidores comissionados, sem vínculo efetivo | 19 | - | 30 | - | 49 |
| Total Geral | 23 | 01 | 30 | - | 54 |

Obs: Pagamento de Pessoal realizado pela Secretaria de Governo.

Realizações

1. Programa 0084 – Urbanização

Execução Orçamentária e Financeira

| Ação/Subtítulo | Dotação Inicial | Autorizado | Empenhado | Liquidado | Etapas SAG |
|---|------------------|------------------|------------------|------------------|------------|
| 1110-Execução de Obras de Urbanização | 50.000,00 | 39.171,00 | 39.170,02 | 39.170,02 | |
| 6947-Execução de Obras de Urbanização no Itapoã | 50.000,00 | 39.171,00 | 39.170,02 | 39.170,02 | 010 |

As obras realizadas foram de manutenção dos prédios pertencentes à Administração Regional.

2. Programa 0100 – Apoio Administrativo

Execução Orçamentária e Financeira

| Ação/Subtítulo | Dotação Inicial | Autorizado | Empenhado | Liquidado | Etapas SAG |
|--|-------------------|-------------------|-------------------|-------------------|------------|
| 8517-Manutenção de Serviços Administrativos Gerais | 185.680,00 | 176.004,00 | 175.536,88 | 172.782,70 | |
| 6980-Manutenção de Serviços Administrativos Gerais do Itapoã | 185.680,00 | 176.004,00 | 175.536,88 | 172.782,70 | 001 |

A manutenção administrativa do cotidiano funcional foi a principal realização de recursos constante neste programa.

3. Programa 0700 – Cidade Limpa e Urbanizada - Garantia de Bem Estar Social

Execução Orçamentária e Financeira

| Ação/Subtítulo | Dotação Inicial | Autorizado | Empenhado | Liquidado | Etapas SAG |
|--|------------------|-----------------|-----------------|-----------------|------------|
| 8508-Manutenção de Áreas Urbanizadas e Ajardinadas | 28.696,00 | 5.429,00 | 5.428,19 | 5.428,19 | |
| 6939-Manutenção de Áreas Urbanizadas e Ajardinadas no Itapoã | 28.696,00 | 5.429,00 | 5.428,19 | 5.428,19 | 011 |

Serviços de recuperação e manutenção executados diretamente pela Administração Regional 2010

| Descrição das Obras | Quant. | Unid. | Período | | Estágio Atual |
|--------------------------|--------|-------|---------|----------|---------------|
| | | | Início | Término | |
| Confecção de quebra-mola | - | - | - | - | - |
| Remoção de entulhos | 2847 | M³ | Janeiro | Dezembro | Concluído |
| Roçagem mecânica | 121000 | m² | Janeiro | Dezembro | Concluído |
| Fossas aterradas | 9118 | m³ | Janeiro | Dezembro | Concluído |
| Poços aterrados | 2020 | m³ | Janeiro | Dezembro | Concluído |
| Molhagem de ruas | 185 | km | Janeiro | Dezembro | Concluído |
| Aterro vias | 710 | m³ | Janeiro | Dezembro | Concluído |

Atividades desenvolvidas pela Administração Regional, utilizando o maquinário disponibilizado pela Coordenadoria das Cidades. As atividades aqui relatadas são indispensáveis para o bem estar da população.

4. Programa 0750 – Gestão de Pessoas**Execução Orçamentária e Financeira**

| Ação/Subtítulo | Dotação Inicial | Autorizado | Empenhado | Liquidado | Etapa SAG |
|--|-----------------|-----------------|-----------------|-----------------|-----------|
| 2655-Capacitação de Recursos Humanos | 8.440,00 | 2.600,00 | 2.600,00 | 2.600,00 | |
| 8411-Capacitação e Treinamento dos Servidores da Região Administrativa de Itapoã | 8.440,00 | 2.600,00 | 2.600,00 | 2.600,00 | 002 |

A capacitação de Servidores está em fase de reformulação haja visto a diminuição de recursos.

5. Programa 1300 – Difusão e Promoção Cultural**Execução Orçamentária e Financeira**

| Ação/Subtítulo | Dotação Inicial | Autorizado | Empenhado | Liquidado | Etapa SAG |
|--|-----------------|--------------|------------|------------|-----------|
| 2007-Promoção de Atividades Culturais | | | | | |
| 6944-Promoção de Atividades Culturais no Itapoã | 164.144,00 | 1.134.840,00 | 928.005,80 | 926.391,48 | 007 |
| 9206-1ª Festa Junina da Quadrilha Pula Fogueira do Itapoã | 40.000,00 | 40.000,00 | 40.000,00 | 40.000,00 | 009 |
| 9205-Apoio a Realização das Oficinas e Feira de Reciclagem da ONG Lixo Mania | 35.000,00 | 0,00 | 0,00 | 0,00 | 008 |

Ações culturais**Atividades culturais**

| Setor | Ações Desenvolvidas | Quant. | | | Público presente | | | Parceria |
|-------------------------------------|---------------------------|--------|------|------|------------------|-------|-------|--|
| | | 2008 | 2009 | 2010 | 2008 | 2009 | 2010 | |
| Itinerante | Atividades de Leitura | 21 | 04 | 02 | 3.070 | 500 | 300 | Secretaria de Cultura |
| As Margens da DF-001 | Aniversário da Cidade | 01 | 01 | - | 6.000 | 2.000 | - | Administração/GDF |
| | Cultura nas Cidades | - | 01 | 01 | - | 3.000 | 3.500 | Secretaria de Cultura/ Adm Itapoã/ GDF |
| Quadra Coberta do Itapoã – QD 61 | Radicais Livres | 01 | 01 | - | 600 | 1.800 | - | Administração/ Radicais Livres/GDF |
| Ao lado do posto de saúde do Itapoã | Festa do Dia das Crianças | 01 | 01 | - | 10.000 | 5.000 | - | Administração do Itapoã |
| Itinerante | Rua do Lazer | 03 | 07 | - | 1.300 | 2.300 | - | Administração |
| Del Lago | Tendas Culturais | 02 | 01 | 01 | 500 | 2.500 | 3.000 | Secretaria de Cultura |
| Escola classe 01 do Itapoã | Miss Itapoã | - | 02 | 01 | - | 300 | 250 | Administração |

As atividades culturais realizadas em na Região Administrativa, foram de grande importância para a formação Cultural da Comunidade. Dessa forma pode-se incentivar o surgimento de novos grupos em vários segmentos entre eles, música, dança, teatro, leituras e outros

6. Programa 1463 – Qualificação Social e Profissional**Execução Orçamentária e Financeira**

| Ação/Subtítulo | Dotação Inicial | Autorizado | Empenhado | Liquidado | Etapa SAG |
|--|-------------------|-------------|-------------|-------------|-----------|
| 2706-Assistência ao Trabalhador - Capacitação e Reciclagem de Mão-de-Obra | 600.000,00 | 0,00 | 0,00 | 0,00 | |
| 9204-Apoio a Realização do Projeto Núcleo Social do Itapoã | 600.000,00 | 0,00 | 0,00 | 0,00 | 006 |

7. Programa 1464 – Responsabilidade Social e Segurança Alimentar**Execução Orçamentária e Financeira**

| Ação/Subtítulo | Dotação Inicial | Autorizado | Empenhado | Liquidado | Etapa SAG |
|--|------------------|------------------|------------------|------------------|-----------|
| 2094-Promoção de Assistência Social Comunitária | 16.880,00 | 15.600,00 | 15.600,00 | 15.600,00 | |
| 8374-Promoção de Assistência Social Comunitária da Região Administrativa de Itapoã | 16.880,00 | 15.600,00 | 15.600,00 | 15.600,00 | 004 |

Realização de Casamento Comunitário na cidade de Itapoã.

8. Programa 1466 – Fomento ao Emprego, Trabalho e Renda**Execução Orçamentária e Financeira**

| Ação/Subtítulo | Dotação Inicial | Autorizado | Empenhado | Liquidado | Etapa SAG |
|---|-------------------|-------------------|-----------|-----------|-----------|
| 2043-Apoio às Ações de Cooperativismo e Associativismo | 100.000,00 | 100.000,00 | - | - | |
| 9658-Apoio às Atividades do Projeto Audax, do Cedec - Centro de Desenvolvimento Comunitário do Itapoã | 100.000,00 | 100.000,00 | - | - | 005 |

As ações previstas nestes programas foram os recursos bloqueados e transferidos para outra unidade Administrativa.

9. Programa 1900 – Juventude e Esporte de Mãos Dadas com o Futuro

Execução Orçamentária e Financeira

| Ação/Subtítulo | Dotação Inicial | Autorizado | Empenhado | Liquidado | Etapas SAG |
|--|-----------------|------------|-----------|-----------|------------|
| 2033-Promoção de Atividades Desportivas | 33.760,00 | 20.043,00 | 20.042,36 | 20.042,36 | |
| 6943-Promoção de Atividades Esportivas no Itapoã | 33.760,00 | 20.043,00 | 20.042,36 | 20.042,36 | 012 |

Os recursos foram utilizados para a promoção de esporte na Cidade por intermédio de torneios.

10. Programa 2600 – Segurança em Ação

Execução Orçamentária e Financeira

| Ação/Subtítulo | Dotação Inicial | Autorizado | Empenhado | Liquidado | Etapas SAG |
|---|-----------------|------------|-----------|-----------|------------|
| 7292-Construção de Delegacia de Polícia | 200.000,00 | - | - | - | |
| 9203-Construção de Delegacia em Itapoã | 200.000,00 | - | - | - | 003 |

As ações previstas nestes programas foram os recursos bloqueados pela SEPLAG.

11. Programa 4000 – Esporte: Mente e Corpo em Equilíbrio

Execução Orçamentária e Financeira

| Ação/Subtítulo | Dotação Inicial | Autorizado | Empenhado | Liquidado | Etapas SAG |
|---|-----------------|------------|-----------|-----------|------------|
| 2033-Promoção de Atividades Desportivas | 100.000,00 | 97.447,00 | 97.445,39 | 97.445,39 | |
| 9207-Apoio ao Projeto Se Derrubar e Pênalti" em Itapoã" | 100.000,00 | 97.447,00 | 97.445,39 | 97.445,39 | 013 |

O recurso foi utilizada na compra de material para atender a EP, referente ao Projeto se Derrubar e Pênalti.

Atividades Desportivas

| Setor | Ações Desenvolvidas | Quant. | | | Público presente | | |
|---|---------------------------------------|--------|------|------|------------------|-------|-------|
| | | 2008 | 2009 | 2010 | 2008 | 2009 | 2010 |
| Show de Bola e Olé Entre Lagos e Lago Norte | Campeonato de Copa de Futebol Society | 01 | 01 | 01 | 1.200 | 2.000 | 600 |
| Jogos em outras Reg. Administrativas | Olimpíadas das Cidades | 01 | 01 | 01 | 4.000 | 2.000 | 2.000 |
| Qd 61 Del Lago | Corrida Orientada | 01 | 01 | - | 1.000 | 1.000 | - |
| Brasília | 3ª copa Brasília de Futsal | - | 01 | - | - | 3000 | - |
| Qd 61 Del Lago | Esporte nas Cidades | - | 01 | - | - | 1000 | - |

As atividades esportivas realizadas em na Região Administrativas, deram incentivo no desenvolvimento nas aptidões físicas, combatendo as desigualdades sociais e fortalecendo os nossos jovens e adolescentes de forma saudável.

12. Outras realizações que não se enquadram especificamente nos Programas anteriores

Análises, Exames, Licenciamentos e Outros Serviços

| Setor | Alvarás de Funcionamento | | | | | | Consultas Prévia | | |
|-----------------------|--------------------------|-----------|-----------|------------|----------|----------|------------------|------|------|
| | Provisório | | | Definitivo | | | | | |
| | 2008 | 2009 | 2010 | 2008 | 2009 | 2010 | 2008 | 2009 | 2010 |
| Residencial | - | - | 18 | - | - | - | | | |
| Comercial | - | 35 | 01 | - | - | 0 | | | |
| Outros | - | 10 | 25 | - | - | 0 | - | - | 537 |
| Total Expedido | - | 45 | 44 | - | - | 0 | | | |

A entrega de alvarás de funcionamento provisórios são fornecidos devido a falta de zoneamento definido em projeto Urbanístico pelo Governo do Distrito Federal

Topografia

| Especificação | Ano | Topografias | |
|--------------------------------------|------|---------------|------------|
| | | Área/m² | Quantidade |
| Demarcação para Alvará de Construção | 2008 | 3.200.000,00 | 06 |
| | 2009 | 321.000,00 | 96 |
| Elaboração de Croquis de Cadastro | 2008 | 34.630.000,00 | 291 |
| | 2009 | 404.000,00 | 350 |
| | 2010 | 24.461,00 | 198 |
| Outros | 2008 | 1.860.000,00 | 300 |
| | 2009 | 51.200,00 | 400 |

Cota de Soleira – A Administração Regional não produz cota de soleira, elaboração de croquis de cadastro, esse levantamento em 198 lotes foi feito pela Administração para aferições e solicitação da população com várias finalidades, tais como demanda entre vizinhos e aferição de área para a diminuição de IPTU. A cidade está em processo de regularização e não foi emitida nenhuma carta de Habite-se.

Administração de Feiras e Bancas de Jornais e Revistas

| Especificações | Quantitativo de Feiras e Bancas | | | | | |
|----------------|---------------------------------|------|------|-----------|------|------|
| | Quantidade | | | Nº de Box | | |
| | 2008 | 2009 | 2010 | 2008 | 2009 | 2010 |
| Feiras Livres | 01 | 01 | 01 | 120 | 206 | 207 |

Houve um recadastramento dos feirantes, a feira funciona em estado precário aguardando recurso para a construção da feira permanente já que a mesma se encontra as margens da BR 001, com tendas e banheiros químicos locados até 31 de janeiro de 2011.

| Especificações | Serviços Realizados | | |
|-------------------------------------|---------------------|------|------|
| | 2008 | 2009 | 2010 |
| Recadastramentos de Feiras e Bancas | 120 | 206 | - |
| Fiscalizações de Feiras e Bancas | 38 | 192 | 200 |

Apoio Industrial e Rural

| Atividade | Quantidade | | |
|--------------------|------------|------|------|
| | 2008 | 2009 | 2010 |
| Visitas e Reuniões | - | 09 | 06 |

13. Diagnóstico do Desenvolvimento da Unidade

Com toda a dificuldade de gerenciar uma cidade, a Administração Regional conduziu de forma inteligente visando à importância do social, atingindo e proporcionando a comunidade local uma qualidade de vida melhor.

Ressalta-se as dificuldades em atender todas as demandas seja por ter um orçamento pequeno, seja por demanda judicial pela titularidade fundiária que atrapalha a instalação de equipamentos públicos. Porém, com todas essas dificuldades, a Administração Regional, mesmo com uma força de trabalho pequena, vem ano a ano suprindo essas dificuldades.

5.29. ADMINISTRAÇÃO REGIONAL DO SETOR DE INDÚSTRIA E ABASTECIMENTO – RA XXIX

A Administração Regional do SIA – RA-XXIX é um órgão da Administração Direta criada através do Decreto ou Lei nº 3.618, de 14/07/2005, vinculada à Secretaria de Estado de Governo, criada através da Lei nº 2.732 de 27/06/2001. Tem por competência, representar o Governo do Distrito Federal no âmbito de sua Região Administrativa, além de coordenar e executar atividades e serviços de interesse público em sua jurisdição.

Força de Trabalho

| Servidores | Atividade – Meio | | Atividade – Fim | Total |
|---|-----------------------|-----------------------|-----------------------|-----------|
| | Com cargo em Comissão | Sem cargo em Comissão | Com cargo em Comissão | |
| Quadro do GDF | 01 | 05 | - | 06 |
| Servidores comissionados, sem vínculo efetivo | 23 | - | 27 | 50 |
| Estagiários | 06 | - | 02 | 08 |
| Total Geral | 30 | 05 | 29 | 64 |

Observação: O pagamento dos servidores está centralizado na Secretaria de Estado de Governo do Distrito Federal

Realizações

1. Programa 0084 – Urbanização

Execução Orçamentária e Financeira

| Ação/Subtítulo | Dotação Inicial | Autorizado | Empenhado | Liquidado | Etapas SAG |
|--|-----------------|------------|-----------|-----------|------------|
| 1110-Execução de Obras de Urbanização | 200.000 | - | - | - | |

Conforme quadro de detalhamento de despesas do dia 20/10, valor total destinado para a execução de obras de urbanização no Setor de indústria e Abastecimento foram contingenciados.

2. Programa 0700 – Cidade Limpa e Urbanizada - Garantia de Bem Estar Social

Execução Orçamentária e Financeira

| Ação/Subtítulo | Dotação Inicial | Autorizado | Empenhado | Liquidado | Etapas SAG |
|--|------------------|-----------------|-----------------|-----------------|------------|
| 8508-Manutenção de Áreas Urbanizadas e Ajardinadas | 16.880,00 | 7.500,00 | 7.500,00 | 7.500,00 | |
| 6936-Manutenção de Áreas Urbanizadas e Ajardinadas no Setor de Indústria e Abastecimento | 16.880,00 | 7.500,00 | 7.500,00 | 7.500,00 | 006 |

Observação: conforme QDD de 2010 que dentro da Dotação Inicial, alguns valores foram contingenciados por Receita/Despesas.

Serviços de Manutenção e Recuperação

| Discriminação das Obras | Unid. | Quantidade | | |
|--|-------|------------|------|-----------|
| | | 2008 | 2009 | 2010 |
| Operação tapa-buraco (NOVACAP) | m³ | - | - | 182 |
| Recapeamento | m² | - | - | 70 |
| Confecção de quebra molas | Unid. | - | - | 08 |
| Desobstrução de bocas de lobo | Unid. | - | - | 13 |
| Reposição de tampas de Pv e boca de lobo | Unid. | - | - | 08 |
| Recuperação de calçadas | m² | 50.000 | - | 80 |
| Reforma de equipamentos públicos | Unid. | - | - | 106 |
| Transporte de material apreendido | Viag. | - | - | 366 |
| Capina, varrição e rastelagem | m² | 105.000 | - | 440 |
| Remoção de entulhos | m³ | 15.260 | - | 14.100,00 |
| Reposição de meios-fios | Unid. | - | - | 286 |
| Serviços de terraplanagem | m² | 450 | - | 1.106 |
| Roçagem manual | m² | 798 | - | 550 |
| Serviços de roçagem mecânica | m² | - | - | 1.820 |
| Plantio/Replante de Grama | m² | - | - | 128 |
| Plantio/Replante de Árvore | Unid. | - | - | 66 |

3. Programa 0100 – Apoio Administrativo

Execução Orçamentária e Financeira

| Ação/Subtítulo | Dotação Inicial | Autorizado | Empenhado | Liquidado | Etapas SAG |
|--|-------------------|-------------------|-------------------|-------------------|------------|
| 8517-Manutenção de Serviços Administrativos Gerais | 829.800,00 | 763.311,00 | 520.724,84 | 297.248,00 | |
| 6935-Manutenção de Serviços Administrativos Gerais da Região Administrativa do SIA | 829.800,00 | 763.311,00 | 520.724,84 | 297.248,00 | 001 |

Observação: conforme QDD de 2010, que dentro da Dotação Inicial, alguns valores foram contingenciados por Receita/Despesas.

4. Programa 1300 – Difusão e Promoção Cultural

Execução Orçamentária e Financeira

| Ação/Subtítulo | Dotação Inicial | Autorizado | Empenhado | Liquidado | Etapa SAG |
|--|------------------|------------------|------------------|------------------|-----------|
| 2007-Promoção de Atividades Culturais | 14.348,00 | 52.286,00 | 37.938,00 | 37.938,00 | |
| 6937-Promoção de Atividades Culturais no SIA | 14.348,00 | 52.286,00 | 37.938,00 | 37.938,00 | 002 |

Realização do Carnaval, contratação de bandas, aniversário das festividades do SIA.

Biblioteca Pública

| | 2008 | 2009 | 2010 |
|----------|------|-------|-------|
| Acervo | - | 500 | 1.000 |
| Usuários | - | 2.000 | 2.000 |

Por meio de Parceria com a Iniciativa Privada foram criadas as Estantes de Cultura Casa do Saber. Projeto que cria unidades de armazenamento de livros os quais ficam acessíveis à população em ambientes criados/remodelados como salas de leitura no SIA.

5. Programa 1315 – Acessibilidade: Direito de Todos

Execução Orçamentária e Financeira

| Ação/Subtítulo | Dotação Inicial | Autorizado | Empenhado | Liquidado | Etapa SAG |
|--|-----------------|------------|-----------|-----------|-----------|
| 3588-Execução de Obras do Programa de Acessibilidade Direito de Todos | 0 | 0 | 0 | 0 | |
| 6936-Execução de Obras do Programa de Acessibilidade Direito de Todos | 0 | 0 | 0 | 0 | 004 |

6. Programa 1900 – Juventude e Esporte de Mãos Dadas com o Futuro

Execução Orçamentária e Financeira

| Ação/Subtítulo | Dotação Inicial | Autorizado | Empenhado | Liquidado | Etapa SAG |
|--|-----------------|------------|-----------|-----------|-----------|
| 2033-Promoção de Atividades Desportivas | 0 | 0 | 0 | 0 | |
| 6938-Promoção de Atividades Desportivas no SIA | 0 | 0 | 0 | 0 | 008 |

Desporto e Lazer

| Setor | Quantidade | | | Público presente | | |
|--------------------|------------|------|------|------------------|-------|-------|
| | 2008 | 2009 | 2010 | 2008 | 2009 | 2010 |
| Eventos Esportivos | 01 | 01 | 03 | 2.000 | 2.500 | 2.500 |
| Outros | - | 01 | 03 | - | 500 | 3.000 |

Outros = “Festa das Crianças” realizada em parceria com o 4º Batalhão da Polícia Militar, com a 8ª Delegacia de Polícia Civil, com a Administração Regional do SCIA e com a Secretaria de Esportes.

7. Programa 3000 – Administrando Nossa Cidade

Execução Orçamentária e Financeira

| Ação/Subtítulo | Dotação Inicial | Autorizado | Empenhado | Liquidado | Etapa SAG |
|---|-----------------|------------|-----------|-----------|-----------|
| 3304-Construção de Edifício Sede | 0 | 0 | 0 | 0 | |
| 6941-Construção do Edifício Sede da Administração SIA | 0 | 0 | 0 | 0 | 005 |

8. Programa 3100 – Iluminando o Distrito Federal

Execução Orçamentária e Financeira

| Ação/Subtítulo | Dotação Inicial | Autorizado | Empenhado | Liquidado | Etapa SAG |
|--|-----------------|------------|-----------|-----------|-----------|
| 1763-Ampliação do Sistema de Iluminação Pública | 0 | 0 | 0 | 0 | |
| 6940-Ampliação do Sistema de Iluminação Pública no SIA | 0 | 0 | 0 | 0 | 007 |

9. Outras realizações que não se enquadram especificamente nos Programas anteriores

Análise e Aprovação de Projetos - 2008

| Característica do Uso | | Projetos Novos (A) | | Acréscimos (B) | | Decréscimo (C) | | Total (A+B-C) | |
|-----------------------|-----------|--------------------|-----------|----------------|-----------|----------------|-----------|---------------|-----------|
| | | Qtd. | Área (m²) | Qtd. | Área (m²) | Qtd. | Área (m²) | Qtd. | Área (m²) |
| Restrito | Comercial | 16 | 19.928,60 | 04 | 7.476,56 | - | - | 20 | 27.405,16 |

2009

| Característica do Uso | | Projetos Novos (A) | | Acréscimos (B) | | Decréscimo (C) | | Total (A+B-C) | |
|-----------------------|-----------|--------------------|-----------|----------------|-----------|----------------|-----------|---------------|-----------|
| | | Qtd. | Área (m²) | Qtd. | Área (m²) | Qtd. | Área (m²) | Qtd. | Área (m²) |
| Restrito | Comercial | 42 | 72.932,89 | 10 | 19.744,29 | 02 | 9,03 | 54 | 92.668,15 |

2010

| Característica do Uso | | Projetos Novos (A) | | Acréscimos (B) | | Decréscimo (C) | | Total (A+B-C) | |
|-----------------------|-----------|--------------------|-----------|----------------|-----------|----------------|-----------|---------------|-----------|
| | | Qtd. | Área (m²) | Qtd. | Área (m²) | Qtd. | Área (m²) | Qtd. | Área (m²) |
| Restrito | Comercial | 41 | 82.003,17 | 08 | 20.786,54 | 02 | 1.042,78 | 54 | 1 |

Análises e Licenciamentos de Obras e de Atividades Econômicas**Alvará de Funcionamento**

| Setor | Provisório | | | Consulta Prévia | | | Definitivo | | |
|-----------------------|------------|------------|------|-----------------|-------------|--------------|------------|------------|------------|
| | 2008 | 2009 | 2010 | 2008 | 2009 | 2010 | 2008 | 2009 | 2010 |
| Comercial | 293 | 255 | | 986 | 1656 | 1.745 | 76 | 134 | 239 |
| Outros (Eventual) | 12 | 9 | | - | - | - | - | - | - |
| Total Expedido | 305 | 264 | | 986 | 1656 | 1.745 | 76 | 134 | 239 |

Alvará de Construção

| Setor | Quantidade | | | Área (m²) | | |
|-----------------------|------------|-----------|-----------|------------------|-------------------|-------------------|
| | 2008 | 2009 | 2010 | 2008 | 2009 | 2010 |
| Industrial | - | 06 | - | - | 10.764,70 | - |
| Comercial | 19 | 24 | 45 | 53.274,65 | 74.227,43 | 103.070,59 |
| Institucional Público | - | 01 | - | - | 36.797,07 | - |
| Total Expedido | 19 | 31 | 45 | 53.274,65 | 121.789,20 | 103.070,59 |

Carta de Habite-se

| Setor | Quantidade | | | Área (m²) | | |
|-----------------------|------------|-----------|-----------|------------------|------------------|------------------|
| | 2008 | 2009 | 2010 | 2008 | 2009 | 2010 |
| Comercial | 13 | 08 | 23 | 29.817,40 | 35.840,26 | 48.488,50 |
| Total Expedido | 13 | 08 | 23 | 29.817,40 | 35.840,26 | 48.488,50 |

Topografia

| | | 2008 | | 2009 | | 2010 | |
|--------------------------------------|----------------------------|------|-----------|------|-----------|------|-----------|
| Especificação | | Qte | Área (m²) | Qte. | Área (m²) | Qte. | Área (m²) |
| | | | | | | | |
| Cota de Soleira | Levantamento de Definições | 20 | 33.669,01 | - | - | - | - |
| | Verificação de Alinhamento | 08 | 22.938,23 | 30 | 48.248,59 | 02 | 2.276,27 |
| Levantamento para Carta de Habite-se | | 06 | 20.775,01 | - | - | 01 | 2.400,00 |

Administração de Feiras

| Especificações | 2008 | 2009 | 2010 |
|---------------------------|------|------|------|
| Recadastramento de Feiras | 01 | 01 | 171 |
| Fiscalização de Feiras | 01 | 01 | 05 |

Administração de Bancas de Jornal e Revista

| Especificação | 2008 | 2009 | 2010 |
|--|------|------|------|
| Bancas de Jornal e Revista Provisórias | 08 | 08 | 03 |
| Bancas de Jornal e Revista Definitivas | 08 | 08 | 01 |

10. Informações Complementares

Em fase de projeto, estacionamento solidário e calçadas também no setor STRC, abertura de retorno na via de acesso da Administração Regional.

11. Diagnóstico do Desenvolvimento da Unidade

Entre as dificuldades encontradas, uma delas foi a ausência de titulares para alguns cargos da atual estrutura da Administração por um determinado período no decorrer do ano, o que também contribuiu para que as atividades não atingissem um patamar mais elevado de execução no exercício de 2010.

Com o crescimento da arrecadação decorrente da intensificação da fiscalização e das cobranças por ocupação de área pública e das taxas relativas às feiras e bancas na região do SAI esperamos que a proposta orçamentária elaborada para exercício de 2011 obtenha um crescimento considerável de recursos, o que possibilitaria a realização de mais ações que visem melhorar a estrutura administrativa e proporcionar um desempenho no alcance de novas metas tanto no desenvolvimento das atividades-fim e meio desta Administração Regional.

05.30. REGIÃO ADMINISTRATIVA DE VICENTE PIRES – RA XXX

A Administração Regional de Vicente Pires – RA-XXX é um órgão da Administração Direta criada através da Lei n.º 4.327 de 26 de maio de 2009, Tem por competência, de acordo com o Decreto nº 16.247 de 29/12/1994(Regimento Interno), representar o Governo do Distrito Federal no âmbito de sua Região Administrativa, além de coordenar e executar atividades e serviços de interesse público em sua jurisdição.

O Governo do Distrito Federal passou por alterações na estrutura administrativa em janeiro de 2007 e, hoje, as Administrações Regionais são coordenadas pela Coordenadoria das Cidades, criada através do Decreto nº 27.982, de 28 de maio de 2007, republicado no Suplemento ao DODF nº 196, 10 de outubro de 2007, órgão este vinculado à Secretaria de Estado de Governo.

Força de Trabalho

| Servidores | Atividade-Meio | | Atividade-Fim | | Total |
|---|-----------------------|-----------------------|-----------------------|-----------------------|-----------|
| | Com cargo em comissão | Sem cargo em comissão | Com cargo em comissão | Sem cargo em comissão | |
| Quadro do GDF | 06 | 01 | - | 01 | 08 |
| Requisitados Órgãos do GDF | 01 | - | - | - | 01 |
| Servidores comissionados, sem vínculo efetivo | 38 | - | 17 | - | 55 |
| Subtotal (Força de Trabalho) | 45 | 01 | 17 | 01 | 64 |
| Total Geral | 45 | 01 | 17 | 01 | 64 |

Obs: Pagamento de Pessoal realizado pela Secretaria de Estado de Governo

Realizações**1. Programa 0084 – Urbanização****Execução Orçamentária e Financeira**

| Ação/Subtítulo | Dot. Inicial | Autorizado | Empenhado | Liquidado | Nº da Etapa no SAG |
|--|---------------------|---------------------|---------------------|---------------------|--|
| 1110-Execução de Obras de Urbanização | 1.400.000,00 | 1.705.250,00 | 1.704.370,11 | 1.704.370,11 | |
| 8115 – Execução de Obras de Urbanização em Vicente Pires. | 400.000,00 | 398.745,00 | 398.745,00 | 398.745,00 | 007 e 015 |
| 9209 - Execução de Obras de Urbanização em Vicente Pires (EP). | 1.000.000,00 | 1.305.626,00 | 1.305.625,11 | 1.305.625,11 | 016, 017, 018, 019, 020, 021, 027 e 0028 |
| 1950-Construção de Praças Públicas | 50.000,00 | 50.000,00 | 0 | 0 | |
| 8189-Construção de Praças Públicas em V. Pires | 50.000,00 | 50.000,00 | 0 | 0 | 010 |

No subtítulo 8115 foram realizadas despesas com construção de lixeiras em diversos locais, complementação de drenagem pluvial na Rua 07, recuperação de caixas de passagens (boca de lobo) na Rua 08, 04 e 03 em Vicente Pires. Na Colônia Agrícola Samambaia foram realizadas pavimentações em blocos de concreto na chácara 140-A.

Por meio do subtítulo 9209, foram realizadas em Vicente Pires: aterro e encascalhamento de na Rua 3, Travessa 3 de, construção do estacionamento na Praça da Feira do produtor na Rua 4-A - Travessa 4, execução de blocos de concreto. Na Vila São José: obras de recuperação de Boca de Lobo, execução de meios fios nas ruas 13, 13A e 13B, serviços intertravados, obras de corte, urbanização de praça, execução de passeios, meios-fios e plantio de grama em frente à Escola Classe 02, execução de meios fios, urbanização e implantação de 02 academias para a terceira idade na Colônia Agrícola Samambaia Área Especial 01 entre as Chácaras 136 e 127.

Aproximadamente 97,1% dos valores autorizados foram empenhados demonstrando que as metas deste programa foram quase totalmente alcançadas beneficiando diversos setores de Vicente Pires.

2. Programa 0100 – Apoio Administrativo

Execução Orçamentária e Financeira

| Ação/Subtítulo | Dot. Inicial | Autorizado | Empenhado | Liquidado | Nº da Etapa no SAG |
|---|-------------------|-------------------|-------------------|-------------------|--|
| 8517-Manutenção de Serviços Administrativos Gerais | 197.840,00 | 152.214,00 | 101.513,03 | 101.013,03 | |
| 8680-Manutenção dos Serviços Administrativos Gerais de Vicente Pires | 197.840,00 | 138.255 | 101.513,03 | 101.013,03 | 001/002 |
| 2598- Realizações de fóruns, conferências e seminários. | 0 | 270.000,00 | 270.000,00 | 270.000,00 | |
| 9520- Realizações de fóruns, conferências e seminários no Distrito Federal (EP) | 0 | 270.000,00 | 270.000,00 | 270.000,00 | Recurso da UO 25101 (Secretaria do Trabalho) |

Nos subtítulos 8517 e 6301 foram realizadas compras de materiais de consumo e permanente e os serviços prestados por terceiros para manutenção da Administração Regional de Vicente Pires.

Por meio do subtítulo 9520, apoio ao evento “100% Vicente Pires” foram realizados shows musicais com bandas, duplas sertanejas e outros.

Aproximadamente 87% do valor autorizado foi empenhados demonstrando que a meta deste programa foi quase toda alcançada.

3. Programa 0700- Cidade Limpa e Urbanizada – Garantia de Bem Estar Social

Execução Orçamentária e Financeira

| Ação/Subtítulo | Dot. Inicial | Autorizado | Empenhado | Liquidado | Nº da Etapa no SAG |
|---|------------------|-------------------|-------------------|-------------------|--------------------|
| 8508 - Manutenções de Áreas Urbanizadas e Ajardinadas | 50.640,00 | 122.334,00 | 122.330,51 | 122.330,51 | |
| 8671-Manutenção de Áreas Urbanizadas e Ajardinadas em Vicente Pires | 50.640,00 | 125.075,00 | 122.330,51 | 122.330,51 | 011 |

No subtítulo 8680 foi realizada a compra de material (areia, brita, cimento) para manutenção de áreas urbanizadas e ajardinadas na RAXXX.

Aproximadamente 97,8% dos recursos autorizados foram empenhados na Garantia de bem estar Social da comunidade demonstrando que a meta foi alcançada.

4. Programa 1300 – Difusão e Promoção Cultural

Execução Orçamentária e Financeira

| Ação/Subtítulo | Dot. Inicial | Autorizado | Empenhado | Liquidado | Nº da Etapa no SAG |
|--|-------------------|---------------------|---------------------|---------------------|---|
| 2007-Promoção de Atividades Culturais | 416.880,00 | 1.565.500,00 | 1.565.500,00 | 1.565.500,00 | |
| 8788 - Promoção de Atividades Culturais em Vicente Pires. | 16.880,00 | 2.000,00 | 2.000,00 | 2.000,00 | 003 |
| 9208 - Apoio às comemorações do 1º Aniversário da Cidade de Vicente Pires. | 400.000,00 | 400.000,00 | 400.000,00 | 400.000,00 | 004 |
| 9695 – Apoio às comemorações do dia do Trabalhador. (EP) | 0 | 149.000,00 | 149.000,00 | 149.000,00 | 005 |
| 9748 – Apoio ao evento Vicente Pires contra a fome (EP). | 0 | 80.000,00 | 80.000,00 | 80.000,00 | 025 |
| 9696- Apoio às comemorações Festa dia das Mães em Vicente Pires (EP). | 0 | 149.000,00 | 149.000,00 | 149.000,00 | 006 |
| 6944 – Promoção de atividades culturais no Itapoã (EP). | 0 | 252.000,00 | 252.000,00 | 252.000,00 | Recurso veio Transferido da UO 11130 (ITAPUÃ) |
| 8953 – Apoio a promoção de atividades culturais em Taguatinga. (EP) | 0 | 204.000,00 | 204.000,00 | 204.000,00 | Recurso veio Transferido da UO 11105 (Taguatinga) |
| 9776 – Apoio ao evento palco cidadão (EP). | 0 | 119.500,00 | 119.500,00 | 119.500,00 | 0023 |
| 9068-Promoção de eventos Culturais | 0 | 339.864,00 | 337.624,00 | 337.624,00 | |

| Ação/Subtítulo | Dot. Inicial | Autorizado | Empenhado | Liquidado | Nº da Etapa no SAG |
|---|--------------|------------|------------|------------|---|
| 9631 – Apoio ao evento “II festival de dança de salão do Distrito Federal”. | 0 | 169.864,00 | 167.624,00 | 167.624,00 | 0022 |
| 9178 –Apoio ao evento Fest Show do Riacho Fundo I (EP) | 0 | 100.000,00 | 100.000,00 | 100.000,00 | Recurso veio Transferido da UO 11119 (Riacho Fundo) |
| 9632 – Apoio ao evento “unidos pela paz” | 0 | 70.000,00 | 70.000,00 | 70.000,00 | 0024 |

Para realizar o 2º Festival de Dança de Salão do DF, o 1º Aniversário da Cidade de Vicente Pires, o Baile da Cidade, a Festa Junina, o evento Vicente Pires Contra a Fome, o Dia do Trabalhador, Festa dia das Mães, o evento Manobras Radicais, Natal Solidário, Palco Cidadão, II Festival de Dança de Salão do Distrito Federal, Fest Show e o evento Unidos pela Paz, foram realizados shows populares, com a contratação de bandas, duplas sertanejas e outros.

Aproximadamente 98,8% dos valores autorizados foram empenhados demonstrando que as metas foram quase totalmente alcançadas e a comunidade teve diversos eventos apoiados por esta Administração Regional.

5. Programa 1900 – Promoção de Atividades Desportivas

Execução Orçamentária e Financeira

| Ação/Subtítulo | Dot. Inicial | Autorizado | Empenhado | Liquidado | Nº da Etapa no SAG |
|---|-----------------|-------------------|-------------------|-------------------|---|
| 2033-Promoção de Atividades Desportivas | 8.440,00 | 218.157,00 | 218.155,50 | 218.155,50 | |
| 6305 – Promoção de atividades desportivas em Vicente Pires. (EP). | 0 | 210.000,00 | 210.000,00 | 210.000,00 | Recurso veio Transferido da UO 11105 (Taguatinga) |
| 8334– Promoção de atividades desportivas em Vicente Pires. | 8.440,00 | 8.157,00 | 8.155,50 | 8.155,50 | 0014 |

Apoio ao evento da Festa de abertura do Torneio Arimatéia, realizado no estacionamento do Taguaparque, com a contratação de bandas musicais, duplas sertanejas e outros.

Apoio a I Olimpíada Escolar de Vicente Pires, II Copa Farplay de Voley de Areia e a I copa Vicente Pires de Futsal.

Aproximadamente de 99,8% do valor autorizado para Promoção de Atividades Desportivas foi empenhado demonstrando que as metas foram quase totalmente atendidas.

6. Programa 4000 – Construção de Quadra Poliesportiva

Execução Orçamentária e Financeira

| Ação/Subtítulo | Dot. Inicial | Autorizado | Empenhado | Liquidado | Nº da Etapa no SAG |
|---|------------------|------------------|-----------|-----------|--------------------|
| 1745-Construção de Quadras Poliesportivas | 34.000,00 | 34.000,00 | 0 | 0 | |
| 8168- Construção de quadras poliesportivas em Vicente Pires | 34.000,00 | 34.000,00 | 0 | 0 | |

7. Programa 3100 – Iluminando o Distrito Federal

Execução Orçamentária e Financeira

| Ação/Subtítulo | Dot. Inicial | Autorizado | Empenhado | Liquidado | Nº da Etapa no SAG |
|---|-------------------|------------------|------------------|------------------|--------------------|
| 1763-Ampliação do Sistema de Iluminação Pública | 100.000,00 | 58.737,00 | 58.736,96 | 58.736,96 | |
| 9211-Ampliação do Sistema de Iluminação Pública na Colônia Agrícola Samambaia e Vicente Pires | 100.000,00 | 58.737,00 | 58.736,96 | 58.736,96 | 013 |

Aproximadamente 99,9% dos recursos liberados foram empenhados demonstrando que as metas deste programa serão quase que totalmente alcançadas.

8. Programa 0500 – Cerrado: Nosso Meio Ambiente de Desenvolvimento Sustentável

| Ação/Subtítulo | Dot. Inicial | Autorizado | Empenhado | Liquidado | Nº da Etapa no SAG |
|---|-------------------|-------------------|-----------|-----------|--------------------|
| 2837-Gerenciamento de Recursos Hídricos | 300.000,00 | 300.000,00 | 0 | 0 | |
| 9210 – Recuperação e preservação do solo e das nascentes na cidade de Vicente Pires (EP). | 300.000,00 | 300.000,00 | 0 | 0 | 0 |

Foi utilizado 0% dos valores autorizados. O valor orçado foi transferido para outra UO.

9. Programa Outras ações não especificadas

Em razão da indisponibilidade de Link de Dados, as emissões de Cartas de Habite-se e Alvarás de Funcionamento, estão sendo emitidas pela Administração Regional de Taguatinga – RA III, em cumprimento ao disposto no Artigo 4º da Lei n.º 4.327/2009 (Lei de Criação da RA-XXX).

10. Diagnóstico do Desenvolvimento da Unidade

Avaliação das realizações: Por se tratar de uma Administração recém-criada, o exercício de 2010 pode ser considerado muito bom em termos de realizações, uma vez que, a maioria das metas foram cumpridas dentro do Orçamento proposto.

Dificuldades encontradas: Falta de infra-estrutura necessária para a qualidade na prestação dos serviços, como exemplo: ausência de link de dados e internet, que impossibilita o acesso dentro da unidade aos sistemas de controle interno a citar: SIGGO, Sigmanet, Sicop, Sigreh entre outros. Os recursos humanos carecem de aperfeiçoamento através de cursos de treinamento/reciclagem para qualificar a mão-de-obra para o melhor desempenho de atendimento ao público, informatização e digitalização para melhor rapidez/encaminhamento de documentos, processos, etc. Falta a efetivação de pessoal concursado. Quanto aos recursos materiais continuam as dificuldades na área da Diretoria de Obras, diante da insuficiência de mão-de-obra, máquinas e equipamentos para atender a demanda.

Perspectiva para 2011: Espera-se para o próximo ano, mais recursos financeiros, aquisição de máquinas e equipamentos para atender aos serviços inerentes à Diretoria de Obras e Diretoria de Serviços, bem como, outros equipamentos de interesse das unidades desta RA-XXX, realizar a efetivação do pessoal concursado. Que os recursos financeiros vindouros continuem sendo plenamente utilizados para melhoria da cidade e qualidade de vida da população.