

ATIVOS FINANCEIROS - FUNDO SOLIDARIO GARANTIDOR (FSG)										
FUNDO	CNPJ	TAXA ADM. (% a.a.)	ARTIGOS DA RESOLUÇÃO CMN Nº 3.922/10	LIMITES RES. CMN Nº 3.922/10 (%)	POÍTICA DE INVESTIMENTOS 2020 (%)	% DA CARTEIRA DO IPREV/DF	RENT. MÊS (%)	RENTAB. ACUM. ANO (%)	VAR (%)	SALDO DO MÊS (em R\$)
BRB										
40-BRB FIRF PÚBLICO LP	10.859.917/0001-08	0,20	Art. 7º IV a - FI Renda Fixa	40	40	0,01%	0,74%	4,11%	0,0044%	237.512,07
BRB OAM FIP IMOB PARANÁ I	16.720.629/0001-46	1,00	Art. 8º IV a - FIP	5	5	0,03%	-0,52%	-11,64%	-	1.366.353,69
FI RF 2023	17.302.306/0001-03	0,10	Art. 7º I b - FI Referenciado	100	90	0,52%	1,695%	16,95%	-	20.927.454,59
FI-FI SIA CORPORATE	17.311.079/0001-74	0,50	Art. 8º IV b - FII	5	5	0,50%	0,00%	-1,74%	-	19.851.474,70
FIP VENTURE BRASIL CENTRAL	22.489.410/0001-80	2,50	Art. 8º IV a - FIP	5	5	0,08%	-	17,51%	-	3.008.689,14
TOTAL BRB (FSG)										45.391.484,19
CAIXA										
CEF FI BRASIL REF. DI LP	03.737.206/0001-97	0,20	Art. 7º IV a - FI Renda Fixa	40	40	1,48%	0,75%	4,60%	0,0277%	59.143.204,19
CEF FI BRASIL IRF-M 1 TP RF	10.740.670/0001-06	0,20	Art. 7º I b - FI Referenciado	100	90	1,85%	0,85%	2,70%	0,0637%	74.034.107,06
CEF FI BRASIL IMA-B 5 TP RF LP	11.060.913/0001-10	0,20	Art. 7º I b - FI Referenciado	100	90	7,81%	0,77%	4,31%	0,1775%	312.307.032,47
CEF FIC ALOC MACRO MULTI	08.070.841/0001-87	0,50	Art. 8º III - FI Multimercado	10	10	0,70%	1,43%	1,44%	0,3932%	27.968.785,64
CEF FIP INCORP. IMOBILIÁRIA	13.767.159/0001-88	1,00	Art. 8º IV a - FIP	5	5	0,00%	-	-	-	0,00
CEF FIC AÇÕES VALOR DIVID RPPS	15.154.441/0001-15	1,72	Art. 8º - II - a FI Ações Livres	20	20	0,65%	-0,32%	-10,50%	2,3294%	26.204.756,19
CEF FII RIO BRAVO RENDA VAREJO	15.576.907/0001-70	0,55	Art. 8º IV b - FII	5	5	0,26%	-	-4,47%	-	10.249.000,00
CEF RIO BRAVO FOF	17.098.794/0001-70	1,20	Art. 8º IV b - FII	5	5	0,17%	1,70%	-9,22%	-	6.650.067,50
CEF INSTITUCIONAL BDR NIVEL I	17.502.937/0001-68	0,70	Art. 9º-A, III - BDR Nível I	20	20	0,07%	7,08%	30,51%	1,4737%	2.632.280,78
CAIXA FI BRASIL IDKA IPCA 2A RF LP	14.386.926/0001-71	0,20	Art. 7º I b - FI Referenciado	100	90	8,94%	0,72%	4,66%	0,1694%	357.471.603,93
CAIXA FIC BRASIL GESTÃO ESTRATÉGICA	23.215.097/0001-55	0,20	Art. 7º I b - FI Referenciado	100	90	5,16%	0,83%	-0,11%	-	206.130.287,52
TOTAL CAIXA ECONÔMICA FEDERAL (FSG)										1.082.611.125,28
BANCO DO BRASIL										
BB PREVID RF IRF-M1	11.328.882/0001-35	0,10	Art. 7º I b - FI Referenciado	100	90	3,10%	0,84%	2,64%	0,0645%	123.818.728,57
BB PREVID RF FULXO	13.077.415/0001-05	1,00	Art. 7º I b - FI Referenciado	100	90	0,30%	0,67%	3,27%	0,0031%	11.968.196,87
BB PREVID RF IDKA2	13.322.205/0001-35	0,20	Art. 7º I b - FI Referenciado	100	90	8,36%	0,71%	4,65%	0,1583%	334.207.154,27
BB PREVID IPCA III	14.091.645/0001-91	0,20	Art. 7º VIII b - FI Crédito Privado	5	5	2,03%	0,85%	4,08%	-	81.237.626,84
BB PREVID TP IPCA I	19.303.793/0001-46	0,15	Art. 7º I b - FI Referenciado	100	90	2,60%	0,59%	6,64%	-	112.150.793,85
BB AÇÕES QUANTITATIVO	07.882.792/0001-14	1,00	Art. 8º - II - a FI Ações Livres	20	20	0,45%	3,56%	-6,26%	-	17.865.043,46
BB PREVID CIÁRIOS RF TP VII	19.523.305/0001-06	0,20	Art. 7º I b - FI Referenciado	100	90	0,85%	0,58%	6,57%	-	34.094.780,02
BB INTÉR. DE EMPRESAS FIP II	19.837.544/0001-30	0,75	Art. 8º IV a - FIP	40	40	1,39%	-	-5,50%	-	55.774.315,24
BB PREVID RF IMA-B 5	03.543.447/0001-03	0,20	Art. 7º I b - FI Referenciado	100	90	2,87%	4,27%	4,27%	-	114.700.859,86
BB PREVID RF PERFIL	13.077.418/0001-49	0,20	Art. 7º IV a - FI Renda Fixa	40	40	0,67%	0,80%	4,62%	0,0056%	26.928.749,07
TOTAL BANCO DO BRASIL (FSG)										912.746.248,05
ITAÚ										
INST AÇÕES PHOENIX	23.731.629/0001-07	2,50	Art. 8º - II - a FI Ações Livres	20	20	0,23%	0,39%	-17,09%	2,7420%	9.014.883,94
ITAÚ HIGH GRADE FIC RF CP	09.093.883/0001-04	0,25	Art. 7º VIII b - FI Crédito Privado	5	5	0,59%	0,81%	5,16%	0,0309%	23.464.945,63
ITAÚ INSTITUCIONAL FI RF REF. DI	00.832.435/0001-00	0,18	Art. 7º IV a - FI Renda Fixa	40	40	1,00%	0,80%	5,04%	0,0112%	40.173.407,25
TOTAL ITAÚ (FSG)										72.653.236,82
XP INVESTIMENTOS										
SPX APACHE FIC	16.565.056/0001-23	1,90	Art. 8º - II - a FI Ações Livres	20	20	0,34%	4,92%	-5,46%	2,6270%	13.408.983,97
TOTAL XP INVESTIMENTOS (FSG)										13.408.983,97
WESTERN										
WESTERN ASSET IMA-B 5 ATIVO FI RF	17.517.577/0001-78	0,40	Art. 7º I b - FI Referenciado	100	90	1,22%	0,81%	0,00%	0,2324%	48.729.847,32
WESTERN ASSET FI AÇÕES BDR NIVEL I	19.831.126/0001-36	1,50	Art. 9º-A, III - BDR Nível I	20	20	1,48%	-0,32%	29,00%	1,4879%	59.274.891,01
TOTAL WESTERN (FSG)										108.004.738,33
SAFRA										
SAFRA EXECUTIVE 2	10.787.647/0001-69	0,50	Art. 7º IV a - FI Renda Fixa	40	40	0,77%	0,86%	3,13%	0,0830%	30.731.669,99
Equity Portfólio PB FIC Ações	14.476.729/0001-43	2,00	Art. 8º - II - a FI Ações Livres	20	20	0,42%	2,47%	-18,60%	2,6283%	16.638.718,03
TOTAL SAFRA (FSG)										47.370.388,02
SULAMERICA										
EQUITIES FI ACOES	11.458.144/0001-02	1,50	Art. 8º - II - a FI Ações Livres	20	20	0,01%	4,94%	-20,36%	2,9450%	561.492,58
TOTAL SULAMERICA (FSG)										561.492,58
BRADESCO										
PREMIUM FI RF REFERENCIADO DI	03.399.411/0001-90	0,20	Art. 7º IV a - FI Renda Fixa	40	40	1,25%	0,81%	4,94%	0,0108%	49.969.155,82
FIA MID SMALL CAPS	06.988.623/0001-09	1,50	Art. 8º - II - a FI Ações Livres	20	20	0,41%	3,89%	-9,84%	2,8124%	16.565.963,01
FIC FI RF ALOCAÇÃO DINAMICA	28.515.874/0001-09	0,40	Art. 7º IV a - FI Renda Fixa	40	40	1,29%	0,78%	-0,16%	0,2332%	51.773.438,76
OCCAM FIC AÇÕES	11.628.883/0001-03	2,00	Art. 8º - II - a FI Ações Livres	20	20	3,66%	3,49%	-12,74%	2,4709%	146.318.980,95
BRASIL PLURAL ESTRATÉGIA FIC AÇÕES	08.621.010/0001-56	1,98	Art. 8º - II - a FI Ações Livres	20	20	0,35%	2,34%	-16,59%	2,5116%	14.095.934,30
GERACAO FIA	01.675.497/0001-00	3,00	Art. 8º - II - a FI Ações Livres	20	20	0,88%	1,91%	-16,56%	2,5612%	35.243.613,43
INSTITUCIONAL FIC FI RF IMA-B 5	20.216.216/0001-04	0,20	Art. 7º IV a - FI Renda Fixa	40	40	0,37%	0,77%	3,67%	0,1777%	14.845.806,81
ICATU VANGUARDA DIVIDENDOS FIA	08.279.304/0001-41	2,00	Art. 8º - II - a FI Ações Livres	20	20	3,72%	0,93%	-18,26%	2,3702%	148.704.669,23
CONSTANCIA FUNDAMENTO FIA	11.182.064/0001-77	2,00	Art. 8º - II - a FI Ações Livres	20	20	2,04%	3,14%	-5,60%	2,3387%	81.580.112,37
ARX INCOME INSTITUCIONAL FIC FIA	38.027.169/0001-08	2,00	Art. 8º - II - a FI Ações Livres	20	20	2,94%	3,40%	-6,50%	2,6578%	117.750.072,36
TOTAL SAFRA (FSG)										676.847.747,04
SANTANDER										
IBOVESPA ATIVO INST. FI AÇÕES	01.699.688/0001-02	0,75	Art. 8º I a - FI de Ações	30	30	0,00%	2,86%	-13,46%	2,7174%	6.568,99
TOTAL SANTANDER (FSG)										6.568,99
BNP PARIBAS										
GENIAL MS GLOBAL BRANDS F. DE INV.	37.331.342/0001-02	0,80	Art. 9º-A, II - Investimento Ex.	10	10	1,1%	4,72%	23,24%	1,3513%	87.470.640,82
GENIAL MS US GROWTH FIC FIA IE	37.331.365/0001-09	0,80	Art. 9º-A, II - Investimento Ex.	10	10	1,1%	4,84%	5,29%	2,4675%	193.505.243,27
TOTAL SAFRA (FSG)										280.975.884,09
ATIVOS FINANCEIROS - TOTAL DE RECURSOS (FSG)										3.240.577.897,36

TÍTULOS PÚBLICOS - FUNDO SOLIDARIO GARANTIDOR (FSG)										
TÍTULOS	BOLETA	TAXA	ARTIGOS DA RESOLUÇÃO CMN Nº 3.922/10	LIMITES RES. CMN Nº 3.922/10 (%)	POÍTICA DE INVESTIMENTOS 2021 (%)	% DA CARTEIRA DO IPREV/DF	RENT. MÊS (%)	RENTAB. ACUM. ANO (%)	VAR (%)	SALDO DO MÊS (em R\$)
GENIAL INVESTIMENTOS										
NTN-B 760199	399507	0,00%	Art. 7º I A - Títulos Públicos	100	100	2,07%	-2,12%	-3,58%	-	82.731.940,34
NTN-B 760199	378500	0,00%	Art. 7º I A - Títulos Públicos	100	100	0,33%	3,41%	7,52%	-	13.237.110,45
NTN-B 760199	377699	0,00%	Art. 7º I A - Títulos Públicos	100	100	0,52%	3,23%	7,16%	-	20.682.985,09
NTN-B 760199	370499	0,00%	Art. 7º I A - Títulos Públicos	100	100	3,10%	-0,83%	-0,99%	-	124.097.910,51
NTN-B 760199	378498	0,00%	Art. 7º I A - Títulos Públicos	100	100	0,70%	3,23%	7,16%	-	28.128.859,72
NTN-B 760199	406428	0,00%	Art. 7º I A - Títulos Públicos	100	100	2,03%	-2,62%	-2,62%	-	81.238.821,98
TÍTULOS PÚBLICOS - TOTAL DE RECURSOS (FSG)										350.117.628,09
TOTAL DE RECURSOS (FSG) - Ativos Financeiros + Títulos Públicos										3.590.695.525,45
ATIVOS FINANCEIROS - FUNDO FINANCEIRO										
BRB										
40-BRB FIRF PÚBLICO LP	10.859.917/0001-08	0,20	Art. 7º IV a - FI Renda Fixa	40	40	4,84%	0,74%	4,11%	0,0044%	193.519.754,90
TOTAL BRB (FUNDO FINANCEIRO)										193.519.754,90
BRADESCO										
PREMIUM FI RF REFERENCIADO DI	03.399.411/0001-90	0,20	Art. 7º IV a - FI Renda Fixa	40	40	0,01%	0,81%	4,94%	0,0108%	378.653,13
TOTAL SAFRA (FUNDO FINANCEIRO)										378.653,13
CAIXA										
CEF FI BRASIL REF. DI LP	03.737.206/0001-97	0,20	Art. 7º IV a - FI Renda Fixa	40	40	0,00%	0,75%	4,60%	0,0277%	0,00
TOTAL CAIXA (FUNDO FINANCEIRO)										0,00
BANCO DO BRASIL										
BB PREVID RF PERFIL	13.077.418/0001-49	0,20	Art. 7º IV a - FI Renda Fixa	40	40	0,00%	0,80%	4,62%	0,0056%	189.634,15
TOTAL BANCO DO BRASIL (FUNDO FINANCEIRO)										189.634,15
ATIVOS FINANCEIROS - TOTAL DE RECURSOS (FUNDO FINANCEIRO)										194.088.042,18

ATIVOS FINANCEIROS - FUNDO CAPITALIZADO

BRB											
40-BRB FIRF PÚBLICO LP	10.859.917/0001-08	0,20	Art. 7º IV a - FI Renda Fixa	40	40	0,01%	0,74%	4,11%	0,0044%	273.093,35	
BRADESCO											
FIC FI RF ALOCAÇÃO DINÂMICA	28.515.874/0001-09	0,40	Art. 7º IV a - FI Renda Fixa	40	40	0,03%	0,78%	-0,16%	0,2332%	1.030.773,91	
IRF-M 1 TÍTULOS PÚBLICOS	11.484.558/0001-06	0,20	Art. 7º I b - FI Referenciado	100	90	0,00%	0,85%	2,66%	0,0641%	57.224,60	
INSTITUCIONAL FIC FI RF IMA-B 5	20.216.216/0001-04	0,20	Art. 7º IV a - FI Renda Fixa	40	40	0,04%	0,77%	3,67%	0,1777%	1.610.135,38	
TOTAL SAFRA (CAPITALIZADO)										2.698.133,89	
BANCO DO BRASIL											
BB PREVID RF PERFIL	13.077.418/0001-49	0,20	Art. 7º IV a - FI Renda Fixa	40	40	0,23%	0,80%	4,62%	0,0056%	9.151.731,97	
BB AÇÕES RETORNO TOTAL	09.005.805/0001-00	1,00	Art. 8º - II - a FI Ações Livres	20	20	0,10%	1,50%	-13,05%	2,7770%	3.830.311,27	
BB PREVID RF IDKA2	13.322.205/0001-35	0,20	Art. 7º I b - FI Referenciado	100	90	0,85%	0,71%	4,65%	0,1583%	33.849.076,69	
BB AÇÕES QUANTITATIVO	07.882.792/0001-14	1,00	Art. 8º - II - a FI Ações Livres	20	20	0,02%	3,56%	-6,26%	2,5824%	974.603,23	
BB PREVID RF FULXO	13.077.415/0001-05	1,00	Art. 7º I b - FI Referenciado	100	90	0,00%	0,67%	3,27%	0,0031%	40.787,28	
BB PREVID RF IMA-B 5	03.543.447/0001-03	0,20	Art. 7º I b - FI Referenciado	100	90	0,57%	0,76%	4,27%	0,1794%	22.976.633,17	
BB MM NORDEA IE FI	21.752.617/0001-33	0,08	Art. 9º-A, II - Investimento Ex.	10	10	0,06%	5,24%	25,83%	1,4127%	2.415.290,28	
BB MM SCHRODER FI	17.431.816/0001-72	1,00	Art. 8º - II - a FI Ações Livres	20	20	0,04%	2,39%	30,87%	1,3998%	1.680.057,94	
BB MM GLOBAL SELECT	17.413.636/0001-68	0,08	Art. 9º-A, II - Investimento Ex.	10	10	0,12%	4,00%	32,35%	1,3566%	4.901.144,34	
TOTAL BANCO DO BRASIL (CAPITALIZADO)										79.819.636,17	
CAIXA											
CEF FI BRASIL IMA-B 5 TP RF LP	11.060.913/0001-10	0,20	Art. 7º I b - FI Referenciado	100	90	0,26%	0,77%	4,31%	0,1775%	10.201.996,75	
CAIXA FIC BRASIL GESTÃO ESTRATÉGICA	23.215.097/0001-55	0,20	Art. 7º I b - FI Referenciado	100	90	0,33%	0,83%	-0,11%	-	13.022.301,28	
CEF FIC AÇÕES VALOR DIVID RPPS	15.154.441/0001-15	1,72	Art. 8º - II - a FI Ações Livres	20	20	0,03%	-0,32%	-10,50%	2,3294%	1.390.120,70	
CEF FI BRASIL REF. DI LP	03.737.206/0001-97	0,20	Art. 7º IV a - FI Renda Fixa	40	40	0,36%	0,75%	4,60%	0,0277%	14.362.884,05	
CAIXA FI BRASIL IDKA IPCA 2A RF LP	14.386.926/0001-71	0,20	Art. 7º I b - FI Referenciado	100	90	1,05%	0,72%	4,66%	-	41.917.085,29	
CEF INSTITUCIONAL BDR NÍVEL I	17.502.937/0001-68	0,70	Art. 8º - II - a FI Ações Livres	20	20	0,24%	1,70%	30,51%	-	9.530.440,27	
CEF FI AÇÕES Brasil IBX-50	03.737.217/0001-77	0,70	Art. 8º I a - FI de Ações	30	30	0,04%	3,82%	-11,29%	2,7946%	1.639.855,04	
CEF FI BRASIL IRF-M 1 TP RF	10.740.670/0001-06	0,20	Art. 7º I b - FI Referenciado	100	90	0,02%	0,85%	2,70%	-	781.319,60	
TOTAL CAIXA ECONÔMICA FEDERAL (CAPITALIZADO)										92.846.002,98	
SANTANDER											
IBOVESPA ATIVO INST. FI AÇÕES	01.699.688/0001-02	0,75	Art. 8º I a - FI de Ações	30	30	0,01%	2,86%	-13,46%	2,7174%	293.728,85	
TOTAL SANTANDER (CAPITALIZADO)										293.728,85	
ITAÚ											
ITAÚ HIGH GRADE FIC RF CP	09.093.883/0001-04	0,25	Art. 7º VII b - FI Crédito Privado	5	5	0,25%	0,81%	5,16%	0,0309%	10.178.440,90	
ITAÚ DIVIDENDOS FI	02.887.290/0001-62	1,50	Art. 8º - II - a FI Ações Livres	20	20	0,01%	2,40%	-7,65%	2,4712%	453.174,30	
ITAÚ FOF RPI AÇÕES IBOV	08.817.414/0001-10	1,50	Art. 8º I a - FI de Ações	30	30	0,13%	2,01%	-16,53%	2,5486%	5.014.797,59	
ITAÚ INSTITUCIONAL ALOC DIN	21.838.150/0001-49	0,40	Art. 7º IV a - FI Renda Fixa	40	40	0,05%	0,86%	4,53%	0,1179%	1.800.125,59	
ITAÚ SOBERANO RF IRFM 1	08.703.063/0001-16	0,18	Art. 7º I b - FI Referenciado	100	90	0,01%	0,84%	2,79%	0,0624%	546.997,41	
TOTAL ITAÚ (CAPITALIZADO)										17.993.535,79	
SAFRA											
Equity Portfolio PB FIC Ações	14.476.729/0001-43	2,00	Art. 8º - II - a FI Ações Livres	20	20	0,11%	2,47%	-18,60%	2,6283%	4.484.960,43	
SAFRA SMALL CAP PB FIC ACOES	16.617.446/0001-08	2,00	Art. 8º - II - a FI Ações Livres	20	20	0,10%	5,80%	-13,06%	3,0408%	3.918.950,37	
TOTAL SAFRA (CAPITALIZADO)										8.403.910,80	
WESTERN											
WESTERN ASSET IMA-B 5 ATIVO FI RF	17.517.577/0001-78	0,40	Art. 7º I b - FI Referenciado	100	90	0,27%	0,81%	0,00%	0,2324%	10.865.911,06	
WESTERN ASSET FI AÇÕES BDR NÍVEL I	19.831.126/0001-36	1,50	Art. 8º - II - a FI Ações Livres	100	90	0,01%	-0,32%	29,00%	1,4879%	413.654,70	
TOTAL WESTERN (CAPITALIZADO)										11.279.565,76	
ATIVOS FINANCEIROS - TOTAL DE RECURSOS (FUNDO CAPITALIZADO)										213.607.607,59	
TOTAL GERAL DOS ATIVOS FINANCEIROS											
										Fundo Solidário Garantidor	3.590.695.525,45
										Fundo Financeiro	194.088.042,18
										Fundo Capitalizado	213.607.607,59
TOTAL GERAL DOS ATIVOS FINANCEIROS (FSG + FUNDO FINANCEIRO + FUNDO CAPITALIZADO)										3.998.391.175,22	
ATIVOS NÃO FINANCEIROS - FSG											
Total em Imóveis Registrados (21 imóveis em dezembro/2018, 13 em janeiro/2019, 1 em julho/2019 e 1 em julho/2020, totalizando 36 imóveis registrados)										1.318.089.800,00	
Ações do BRB (total de 16,52% do capital do Banco)										531.417.185,46	
TOTAL GERAL DE ATIVOS NÃO FINANCEIROS - FSG										1.849.506.985,46	
TOTAL GERAL DE ATIVOS FINANCEIROS (FSG + FUNDO FINANCEIRO + FUNDO CAPITALIZADO) E NÃO FINANCEIROS (FSG)										5.847.898.160,68	

Observação 1: o VaR somente é calculado e acompanhado para fundos abertos, excluindo-se os fundos abertos estruturados e os fundos fechados.

Observação 2: algumas alterações da Resolução CMN nº 3.922/2010 impostas pela Resolução CMN nº 4.695/2018 ainda não estão contempladas na Política de Investimentos de 2021.

DETALHAMENTO DO DESEMPENHO DO FSG NO MÊS


R\$ 3.590.695.525,45
PATRIMÔNIO LÍQUIDO


0,16%
RENTABILIDADE


R\$ 2.507.266,94
RENDIMENTO LÍQUIDO
RENTABILIDADE DA COTA + DISTRIBUIÇÃO DE RENDIMENTOS


0,82%
META 2021 (IPCA + 1,0% AA)

DETALHAMENTO DO DESEMPENHO DO CAPITALIZADO NO MÊS


R\$ 213.607.607,59
PATRIMÔNIO LÍQUIDO

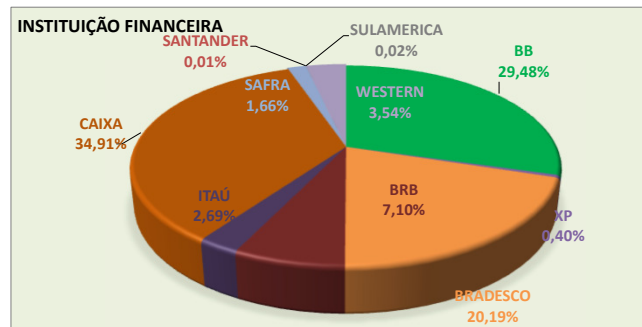

1,17%
RENTABILIDADE


R\$ 2.364.183,41
RENDIMENTO LÍQUIDO
RENTABILIDADE DA COTA + DISTRIBUIÇÃO DE RENDIMENTOS

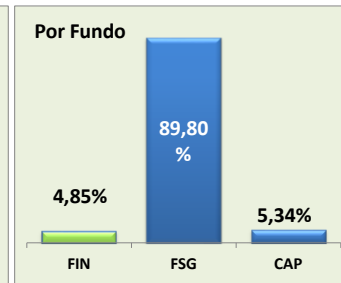
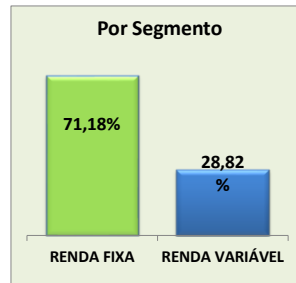

1,00%
META 2021 (IPCA + 2,98% AA)

DETALHAMENTO DA POSIÇÃO DA CARTEIRA TOTAL (FSG, FUNDO FINANCEIRO E CAPITALIZADO)

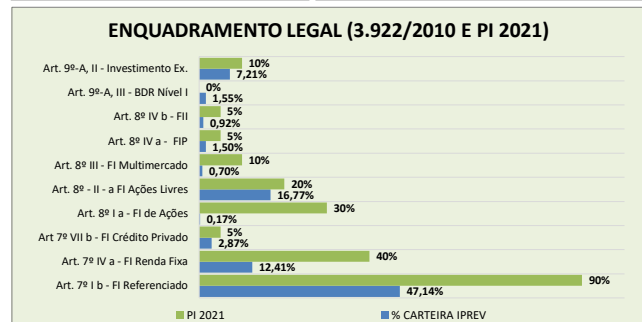
INSTITUIÇÃO	TOTAL (EM R\$)	% DA CARTEIRA
BANCO DO BRASIL	992.755.518,37	24,83%
XP INVESTIMENTOS	13.408.983,97	0,34%
BRADESCO	679.924.534,06	17,00%
BRB	239.184.332,44	5,98%
ITAÚ	90.646.772,61	2,27%
CAIXA	1.175.457.128,26	29,40%
SAFRA	55.774.298,82	1,39%
SANTANDER	300.297,84	0,01%
SULAMERICA	561.492,58	0,01%
WESTERN	119.284.304,09	2,98%
BNP PARIBAS	280.975.884,09	7,03%
GENIAL INVESTIMENTOS	350.117.628,09	8,76%
TOTAL (FSG + FIN+ CAP)	3.998.391.175,22	100,0%



SEGMENTO	TOTAL (EM R\$)	% DA CARTEIRA
RENDA FIXA	2.845.918.551,31	71,18%
RENDA VARIÁVEL	1.152.472.623,91	28,82%
TOTAL	3.998.391.175,22	100,0%



FUNDOS	TOTAL (EM R\$)	% DA CARTEIRA
FIN	194.088.042,18	4,85%
FSG	3.590.695.525,45	89,80%
CAP	213.607.607,59	5,34%
TOTAL	3.998.391.175,22	100,0%



ARTIGOS DA RESOLUÇÃO CMN Nº 3.922/2010	% DA CARTEIRA DO IPREV/DF	POLÍTICA DE INVESTIMENTOS DE 2021
Art. 7º I A - Títulos Públicos	8,76%	100%
Art. 7º I b - FI Referenciado	47,14%	90%
Art. 7º IV a - FI Renda Fixa	12,41%	40%
Art. 7º VII b - FI Crédito Privado	2,87%	5%
Art. 8º I a - FI de Ações	0,17%	30%
Art. 8º - II - a FI Ações Livres	16,77%	20%
Art. 8º III - FI Multimercado	0,70%	10%
Art. 8º IV a - FIP	1,50%	5%
Art. 8º IV b - FII	0,92%	5%
Art. 9º-A, III - BDR Nivel I	1,55%	-
Art. 9º-A, II - Investimento Ex.	7,21%	10%
TOTAL GERAL	100,00%	-