



**DISTRITO FEDERAL**  
**RELATÓRIO RESUMIDO DA EXECUÇÃO ORÇAMENTÁRIA**  
**BALANÇO ORÇAMENTÁRIO**  
**ORÇAMENTO FISCAL E DA SEGURIDADE SOCIAL**  
**ATÉ AGOSTO DE 2010**

RECEITAS	PREVISÃO INICIAL	PREVISÃO P/ O EXERCÍCIO ( A )	RECEITAS REALIZADAS				SALDO ( A-C )
			NO BIMESTRE ( B )	% (B/A)	ATÉ O BIMESTRE (C)	% (C/A)	
<b>RECEITAS CORRENTES ( I )</b>	<b>12.207.100.982,00</b>	<b>12.318.692.508,00</b>	<b>2.008.741.257,86</b>	<b>16,31</b>	<b>7.973.250.987,93</b>	<b>64,72</b>	<b>4.345.441.520,07</b>
<b>RECEITAS TRIBUTÁRIAS</b>	<b>8.747.988.921,00</b>	<b>8.747.988.921,00</b>	<b>1.390.988.534,34</b>	<b>15,90</b>	<b>5.606.049.659,00</b>	<b>64,08</b>	<b>3.141.939.262,00</b>
Impostos	8.619.694.589,00	8.619.694.589,00	1.363.147.869,85	15,81	5.514.107.665,62	63,97	3.105.586.923,38
Taxas	128.294.332,00	128.294.332,00	27.840.664,49	21,70	91.941.993,38	71,66	36.352.338,62
<b>RECEITA DE CONTRIBUIÇÕES</b>	<b>933.877.879,00</b>	<b>933.877.879,00</b>	<b>186.136.161,33</b>	<b>19,93</b>	<b>715.775.505,39</b>	<b>76,65</b>	<b>218.102.373,61</b>
Contribuições Sociais	817.614.841,00	817.614.841,00	168.912.356,86	20,66	653.165.242,45	79,89	164.449.598,55
Contribuições Econômicas	116.263.038,00	116.263.038,00	17.223.804,47	14,81	62.610.262,94	53,85	53.652.775,06
<b>RECEITA PATRIMONIAL</b>	<b>129.039.148,00</b>	<b>168.711.952,00</b>	<b>51.852.761,05</b>	<b>30,73</b>	<b>177.077.075,08</b>	<b>104,96</b>	<b>-8.365.123,08</b>
Receitas Imobiliárias	22.252.334,00	22.252.334,00	4.302.893,48	19,34	15.023.916,62	67,52	7.228.417,38
Receitas de Valores Mobiliários	103.164.164,00	142.836.968,00	46.550.489,85	32,59	159.405.661,76	111,60	-16.568.693,76
Receitas de Concessões e Permissões	3.176.000,00	3.176.000,00	1.001.085,88	31,52	2.539.370,98	79,96	636.629,02
Outras Receitas Patrimoniais	446.650,00	446.650,00	-1.708,16	(0,38)	108.125,72	24,21	338.524,28
<b>RECEITA AGROPECUÁRIA</b>	<b>12.500,00</b>	<b>12.500,00</b>	<b>3.436,00</b>	<b>27,49</b>	<b>14.825,00</b>	<b>118,60</b>	<b>-2.325,00</b>
Receita de Produção Vegetal	-	-	-	-	-	-	-
Receita da Produção Animal e Derivados	12.500,00	12.500,00	3.436,00	27,49	14.825,00	118,60	-2.325,00
<b>RECEITA INDUSTRIAL</b>	<b>3.000.000,00</b>	<b>3.000.000,00</b>	<b>432.225,92</b>	<b>14,41</b>	<b>1.933.072,82</b>	<b>64,44</b>	<b>1.066.927,18</b>
Receita da Indústria de Transformação	3.000.000,00	3.000.000,00	432.225,92	14,41	1.933.072,82	64,44	1.066.927,18
<b>RECEITA DE SERVIÇOS</b>	<b>255.430.188,00</b>	<b>286.408.246,00</b>	<b>53.245.163,85</b>	<b>18,59</b>	<b>215.370.774,41</b>	<b>75,20</b>	<b>71.037.471,59</b>
Receita de Serviços	255.430.188,00	286.408.246,00	53.245.163,85	18,59	215.370.774,41	75,20	71.037.471,59
<b>TRANSFERÊNCIAS CORRENTES</b>	<b>1.385.086.528,00</b>	<b>1.403.581.575,00</b>	<b>124.553.676,17</b>	<b>15,29</b>	<b>827.720.587,37</b>	<b>58,97</b>	<b>575.860.987,63</b>
transferências intergovernamentais	2.793.797.101,00	2.794.037.101,00	377.626.535,58	13,52	1.468.910.586,71	52,57	1.325.126.514,29
transferências de instituições privadas	1.643,00	1.643,00	1.360.123,52	82.782,93	5.633.803,17	342.897,33	-5.632.160,17
transferências de pessoas	5.737.583,00	5.737.583,00	1.440.329,13	25,10	4.036.946,49	70,36	1.700.636,51
transferências de Convênios	25.577.905,00	43.832.952,00	19.021.497,27	43,40	32.139.854,93	73,32	11.693.097,07
dedução da rec. de transfer. Multigovern. para formação do FUNDEB	-1.440.027.704,00	-1.440.027.704,00	-184.894.809,33	12,84	-683.000.603,93	47,43	-757.027.100,07
<b>OUTRAS RECEITAS CORRENTES</b>	<b>650.368.793,00</b>	<b>672.814.410,00</b>	<b>111.355.740,28</b>	<b>16,55</b>	<b>428.897.790,84</b>	<b>63,75</b>	<b>243.916.619,16</b>
Multas e Juros de Mora	191.367.931,00	200.788.865,00	41.234.523,60	20,54	138.051.542,61	68,75	62.737.322,39
Indenizações e Restituições	113.689.165,00	113.689.165,00	30.695.580,50	27,00	135.413.754,97	119,11	-21.724.589,97
Receita da Dívida Ativa	166.516.594,00	166.516.594,00	23.360.490,39	14,03	92.614.676,03	55,62	73.901.917,97
Receitas Diversas	178.795.103,00	191.819.786,00	16.065.145,79	8,38	62.817.817,23	32,75	129.001.968,77
<b>RECEITAS INTRA-ORÇAMENTÁRIAS CORRENTES</b>	<b>102.297.025,00</b>	<b>102.297.025,00</b>	<b>1.030.124,98</b>	<b>1,01</b>	<b>3.647.281,66</b>	<b>3,57</b>	<b>98.649.743,34</b>
<b>DEDUÇÕES DA RECEITA</b>	<b>-</b>	<b>-</b>	<b>-856.566,06</b>	<b>-</b>	<b>-3.235.583,64</b>	<b>-</b>	<b>3.235.583,64</b>
Dedução da Receita de Vendas e Serviços	-	-	-856.566,06	-	-3.235.583,64	-	3.235.583,64
<b>RECEITAS DE CAPITAL ( II )</b>	<b>1.234.793.587,00</b>	<b>1.761.046.261,00</b>	<b>103.316.459,71</b>	<b>5,87</b>	<b>343.956.427,70</b>	<b>19,53</b>	<b>1.417.089.833,30</b>
<b>OPERAÇÕES DE CRÉDITO</b>	<b>400.000.000,00</b>	<b>758.640.031,00</b>	<b>67.395.373,54</b>	<b>8,88</b>	<b>210.524.168,79</b>	<b>27,75</b>	<b>548.115.862,21</b>
Operações de Crédito Internas	129.273.569,00	278.055.508,00	24.463.000,00	8,80	82.111.758,99	29,53	195.943.749,01
Operações de Crédito Externas	270.726.431,00	480.584.523,00	42.932.373,54	8,93	128.412.409,80	26,72	352.172.113,20
<b>ALIENAÇÃO DE BENS</b>	<b>34.127.950,00</b>	<b>34.235.886,00</b>	<b>22.279.198,22</b>	<b>65,08</b>	<b>42.895.699,88</b>	<b>125,29</b>	<b>-8.659.813,88</b>
Alienações de Bens Móveis	-	107.936,00	324.638,00	-	1.975.134,38	-	-1.867.198,38
Alienações de Bens Imóveis	34.127.950,00	34.127.950,00	21.954.560,22	64,33	40.920.565,50	119,90	-6.792.615,50
<b>AMORTIZAÇÕES</b>	<b>16.826.034,00</b>	<b>16.826.034,00</b>	<b>1.368.634,89</b>	<b>8,13</b>	<b>8.258.623,96</b>	<b>49,08</b>	<b>8.567.410,04</b>
amortizações de Empréstimos e Financiamentos	16.826.034,00	16.826.034,00	1.368.634,89	8,13	8.258.623,96	49,08	8.567.410,04
<b>TRANSFERÊNCIAS DE CAPITAL</b>	<b>776.885.920,00</b>	<b>944.390.627,00</b>	<b>12.273.253,06</b>	<b>0,01</b>	<b>82.277.935,07</b>	<b>8,71</b>	<b>862.112.691,93</b>
transferências de Pessoas	5.592.000,00	5.592.000,00	-	-	-	-	5.592.000,00
transferências de Convênios	771.293.920,00	938.798.627,00	12.273.253,06	0,01	82.277.935,07	8,76	856.520.691,93
<b>RECEITAS INTRA-ORÇAMENTÁRIAS DE CAPITAL</b>	<b>6.953.683,00</b>	<b>6.953.683,00</b>	<b>-</b>	<b>-</b>	<b>-</b>	<b>-</b>	<b>6.953.683,00</b>
<b>TOTAL DA RECEITA ( V ) = ( I + II + III + IV )</b>	<b>13.441.894.569,00</b>	<b>14.079.738.769,00</b>	<b>2.112.057.717,57</b>	<b>15,00</b>	<b>8.317.207.415,63</b>	<b>59,07</b>	<b>5.762.531.353,37</b>

DESPESA	DOTAÇÃO INICIAL	CRÉDITOS ADICIONAIS	DOTAÇÃO AUTORIZADA	DESPESA EMPENHADA		DESPESA LIQUIDADADA			SALDO
	D	E	F = D + E	NO BIMESTRE	ATÉ O BIMESTRE	NO BIMESTRE	ATÉ O BIMESTRE	% de	(F-J)
				G	H	I	J	(J/F)	
<b>DESPESAS CORRENTES</b>	<b>10.884.738.579,00</b>	<b>623.792.388,59</b>	<b>11.508.530.967,59</b>	<b>1.655.575.219,05</b>	<b>7.287.851.838,21</b>	<b>1.720.073.401,54</b>	<b>6.212.048.904,77</b>	<b>53,98</b>	<b>5.296.482.062,82</b>
PESSOAL E ENCARGOS SOCIAIS	5.243.916.311,00	6.324.747,00	5.250.241.058,00	827.057.877,58	3.430.210.032,06	839.109.944,68	3.383.236.422,56	64,44	1.867.004.635,44
JUROS E ENCARGOS DA DÍVIDA	183.930.641,00	-3.321.560,00	180.609.081,00	15.057.382,17	107.619.771,84	24.189.107,10	91.770.824,50	50,81	88.838.256,50
OUTRAS DESPESAS CORRENTES	5.456.891.627,00	620.789.201,59	6.077.680.828,59	813.459.959,30	3.750.022.034,31	856.774.349,76	2.737.041.657,71	45,03	3.340.639.170,88
<b>DESPESAS DE CAPITAL</b>	<b>2.279.278.398,00</b>	<b>823.180.062,00</b>	<b>3.102.458.460,00</b>	<b>146.413.016,46</b>	<b>1.064.769.712,88</b>	<b>217.676.140,34</b>	<b>676.334.875,95</b>	<b>21,80</b>	<b>2.426.123.584,05</b>
INVESTIMENTOS	1.969.727.508,00	817.983.821,00	2.787.711.329,00	108.116.559,74	903.545.782,81	176.948.345,33	537.922.653,17	19,30	2.249.788.675,83
INVERSÕES FINANCEIRAS	152.800.250,00	8.528.343,00	161.328.593,00	16.614.418,58	54.475.467,74	17.306.922,62	53.937.862,29	33,43	107.390.730,71
AMORTIZAÇÃO DA DÍVIDA	156.750.640,00	-3.332.102,00	153.418.538,00	21.682.038,14	106.748.462,33	23.420.872,39	84.474.360,49	55,06	68.944.177,51
RESERVA ORÇAM. PARA O RPPS	140.500.000,00	-	140.500.000,00	-	-	-	-	-	140.500.000,00
RESERVA DE CONTINGÊNCIA	137.377.592,00	-31.950.000,00	105.427.592,00	-	-	-	-	-	105.427.592,00
<b>TOTAL DE DESPESA</b>	<b>13.441.894.569,00</b>	<b>1.415.022.450,59</b>	<b>14.856.917.019,59</b>	<b>1.801.988.235,51</b>	<b>8.352.621.551,09</b>	<b>1.937.749.541,88</b>	<b>6.888.383.780,72</b>	<b>46,36</b>	<b>7.968.533.238,87</b>
<b>SUPERÁVIT = ( C - J )</b>							<b>1.428.823.634,91</b>		
<b>SALDOS DE EXERCÍCIOS ANTERIORES (SUPERÁVIT) = ( K )</b>							<b>112.582.386,51</b>		
<b>SUPERÁVIT REAL = (( C - ( J - K ) )</b>							<b>1.541.406.021,42</b>		

FONTE : SIAC - Sistema Integrado de Administração Financeira e Contábil  
Diretoria Geral de Contabilidade / Subsecretaria do Tesouro / SEF

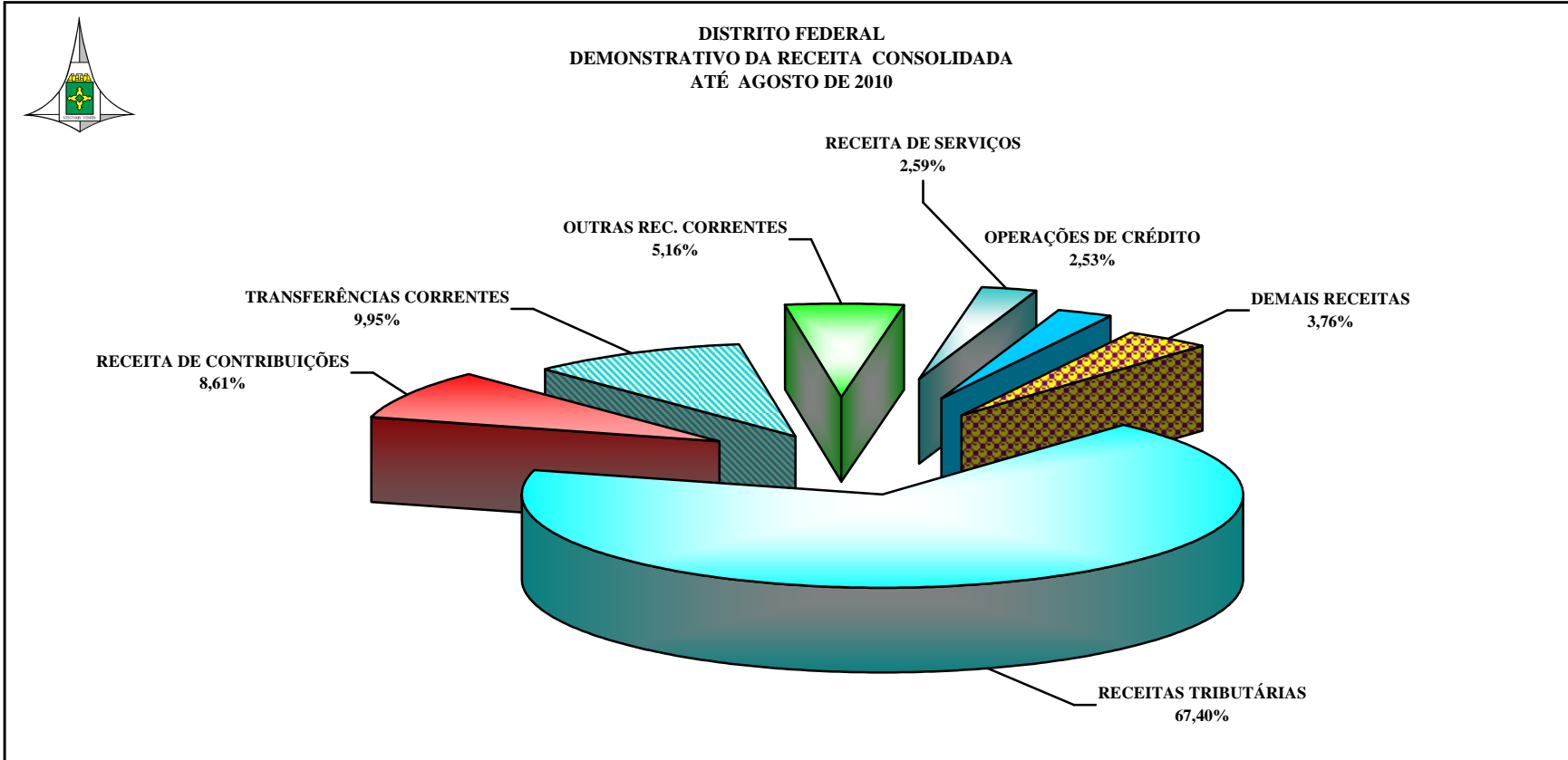
NOTA 1 = Estão sendo deduzidos na receita realizada os valores de receitas de contribuição patronal para o regime próprio de previdência do servidor.

NOTA 2 = Nenhuma despesa foi realizada com recursos de contribuições patronal para o regime próprio de previdência do servidor.

NOTA 3 = Nas Previsões da Receita Inicial e da Receita para o Exercício estão contidos os valores de R\$ 88.500.000,00 das receitas previstas de contribuições patronal para o regime próprio de previdência do servidor.

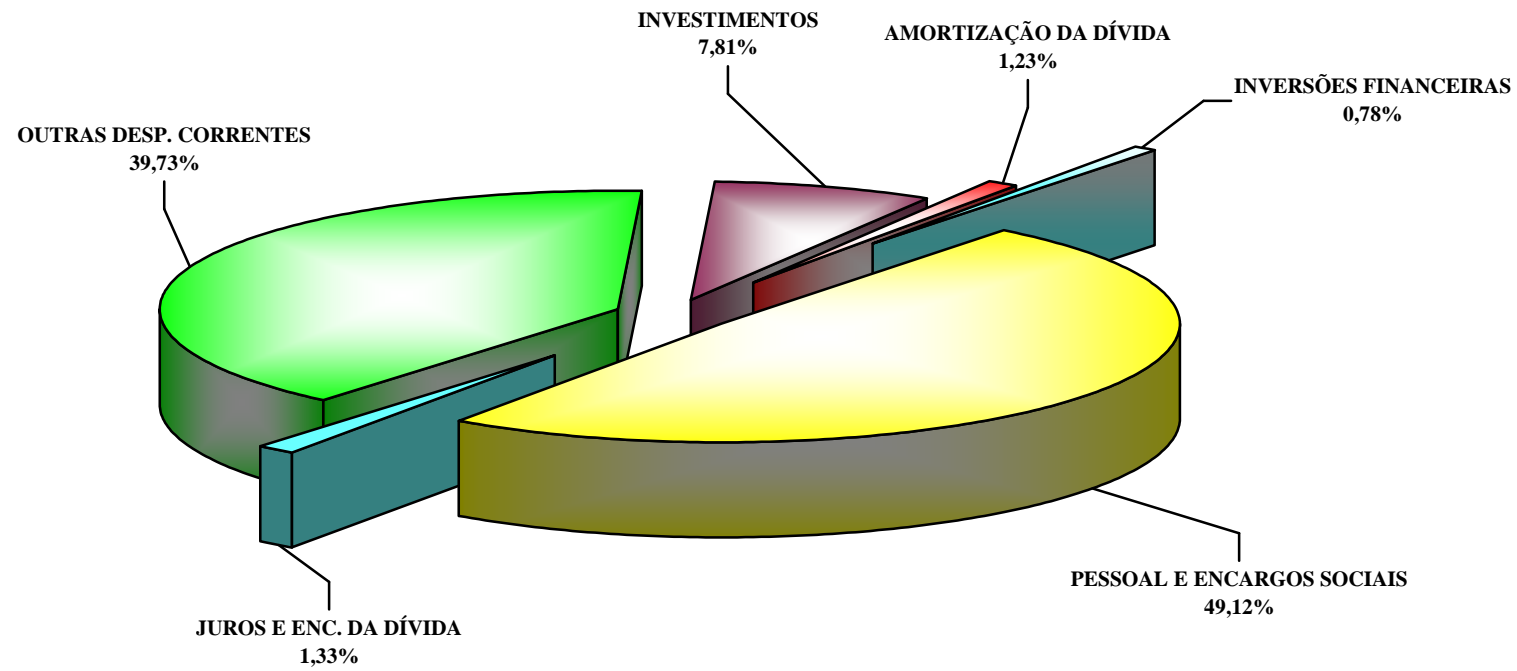
NOTA 4 = Nas Dotações Inicial e Autorizada da Despesa estão contidas as dotações de R\$ 88.500.000,00 de contribuições patronal para o regime próprio de previdência do servidor.

Responsável Técnico : Helvio Ferreira  
Diretor Geral de Contabilidade - CRC-DF/6.659





**DISTRITO FEDERAL**  
**EXECUÇÃO DA DESPESA LIQUIDADADA**  
**ATÉ AGOSTO DE 2010**





**RELATÓRIO RESUMIDO DA EXECUÇÃO ORÇAMENTÁRIA**  
**DEMONSTRATIVO CONSOLIDADO DA EXECUÇÃO DA DESPESA POR FUNÇÃO E SUBFUNÇÃO**  
**ORÇAMENTOS FISCAL E DA SEGURIDADE SOCIAL**  
**ATÉ AGOSTO DE 2010**

FUNÇÃO / SUBFUNÇÃO	DOTAÇÃO INICIAL	DOTAÇÃO AUTORIZADA	DESPESA EMPENHADA		DESPESA LIQUIDADADA		%	%	SALDO
			NO BIMESTRE	ATÉ O BIMESTRE	NO BIMESTRE	ATÉ O BIMESTRE			
	A	B	C	D	E	F	(F)	F/B	B-F
<b>LEGISLATIVA</b>	<b>541.551.724,00</b>	<b>541.546.946,00</b>	<b>61.402.757,31</b>	<b>299.671.177,31</b>	<b>63.396.206,12</b>	<b>272.514.080,93</b>	<b>3,96</b>	<b>50,32</b>	<b>269.032.865,07</b>
AÇÃO LEGISLATIVA	15.795.000,00	10.675.000,00	30.913,41	2.779.588,47	351.297,43	1.096.429,96	0,02	10,27	9.578.570,04
CONTROLE EXTERNO	12.397.940,00	13.769.941,00	907.575,75	3.743.432,25	700.605,23	2.154.239,12	0,03	15,64	11.615.701,88
ADMINISTRAÇÃO GERAL	482.988.784,00	492.732.005,00	60.361.849,19	282.312.111,24	60.297.575,14	262.523.468,37	3,81	53,28	230.208.536,63
FORMAÇÃO DE RECURSOS HUMANOS	2.210.000,00	2.210.000,00	99.078,96	885.446,56	74.508,70	206.623,90	0,00	9,35	2.003.376,10
COMUNICAÇÃO SOCIAL	28.060.000,00	21.900.000,00	3.340,00	9.950.598,79	1.972.219,62	6.533.319,58	0,09	29,83	15.366.680,42
DIFUSÃO CULTURAL	100.000,00	260.000,00	-	-	-	-	-	-	260.000,00
<b>JUDICIÁRIA</b>	<b>3.056.974,00</b>	<b>3.724.797,00</b>	<b>21.280,75</b>	<b>1.930.530,20</b>	<b>136.257,31</b>	<b>340.891,05</b>	<b>0,00</b>	<b>-</b>	<b>3.383.905,95</b>
AÇÃO JUDICIÁRIA	3.056.974,00	3.724.797,00	21.280,75	1.930.530,20	136.257,31	340.891,05	0,00	9,15	3.383.905,95
<b>ESSENCIAL À JUSTIÇA</b>	<b>200.000,00</b>	<b>200.000,00</b>	<b>-</b>	<b>-</b>	<b>-</b>	<b>-</b>	<b>-</b>	<b>-</b>	<b>200.000,00</b>
DEFESA DO INTER. PÚBLICO NO PROC. JUDICIÁRIO	200.000,00	200.000,00	-	-	-	-	-	-	200.000,00
<b>ADMINISTRAÇÃO</b>	<b>2.325.126.587,00</b>	<b>2.340.012.140,59</b>	<b>360.612.614,28</b>	<b>1.333.045.316,80</b>	<b>345.109.035,77</b>	<b>1.127.712.276,66</b>	<b>16,37</b>	<b>48,19</b>	<b>1.212.299.863,93</b>
ADMINISTRAÇÃO GERAL	1.996.559.493,00	2.016.388.408,59	288.902.993,38	1.160.505.534,28	278.512.073,84	982.334.918,22	14,26	48,72	1.034.053.490,37
TECNOLOGIA DA INFORMAÇÃO	15.174.981,00	40.241.621,00	10.226.655,42	23.874.987,80	8.509.255,64	14.630.118,91	0,21	36,36	25.611.502,09
ORDENAMENTO TERRITORIAL	12.660.000,00	13.960.000,00	-	5.184.506,61	634.351,34	1.174.790,90	0,02	8,42	12.785.209,10
FORMAÇÃO DE RECURSOS HUMANOS	3.816.323,00	4.707.474,00	547.584,86	955.054,14	206.332,19	459.989,89	0,01	9,77	4.247.484,11
ADMINISTRAÇÃO DE RECEITAS	20.135.728,00	20.451.331,00	603.460,86	813.250,56	-	193.939,70	0,00	0,95	20.257.391,30
COMUNICAÇÃO SOCIAL	138.742.446,00	107.234.680,00	44.200.394,86	94.645.549,52	41.364.561,34	82.472.306,17	1,20	76,91	24.762.373,83
ASSISTÊNCIA HOSPITALAR E AMBULATORIAL	506.427,00	488.427,00	87.551,87	301.343,06	87.551,87	301.343,06	0,00	61,70	187.083,94
CUSTÓDIA E REINTEGRAÇÃO SOCIAL	980.040,00	1.036.040,00	262.917,50	783.917,50	149.336,89	446.328,29	0,01	43,08	589.711,71
PRESERVAÇÃO E CONSERVAÇÃO AMBIENTAL	610.800,00	610.800,00	214.519,35	575.240,05	79.036,48	292.608,24	0,00	47,91	318.191,76
PROMOÇÃO INDUSTRIAL	135.940.349,00	134.893.359,00	15.566.536,18	45.405.933,28	15.566.536,18	45.405.933,28	0,66	33,66	89.487.425,72
<b>SEGURANÇA PÚBLICA</b>	<b>323.440.504,00</b>	<b>402.809.994,00</b>	<b>42.820.588,36</b>	<b>192.299.020,83</b>	<b>43.596.084,54</b>	<b>138.788.453,88</b>	<b>2,01</b>	<b>34,46</b>	<b>264.021.540,12</b>
AÇÃO LEGISLATIVA	200.000,00	200.000,00	-	-	-	-	-	-	200.000,00
ADMINISTRAÇÃO GERAL	142.565.337,00	149.265.413,00	21.948.940,05	95.083.235,41	25.093.317,71	78.925.823,96	1,15	52,88	70.339.589,04
TECNOLOGIA DA INFORMAÇÃO	3.080.600,00	1.080.600,00	4.144,44	164.258,06	16.867,70	143.075,38	0,00	13,24	937.524,62
FORMAÇÃO DE RECURSOS HUMANOS	10.128,00	10.128,00	-	10.128,00	3.450,42	6.900,84	0,00	68,14	3.227,16
POLICIAMENTO	130.373.669,00	187.274.443,00	18.007.503,87	75.355.802,69	13.344.812,88	43.344.124,28	0,63	23,14	143.930.318,72
DEFESA CIVIL	5.808.810,00	10.422.523,00	-	2.650.936,20	-	-	-	-	10.422.523,00
ASSISTÊNCIA À CRIANÇA E AO ADOLESCENTE	75.960,00	75.960,00	-	-	-	-	-	-	75.960,00
CUSTÓDIA E REINTEGRAÇÃO SOCIAL	41.266.000,00	54.420.927,00	2.860.000,00	19.025.906,47	5.137.635,83	16.368.529,42	0,24	30,08	38.052.397,58
DESPORTO COMUNITÁRIO	60.000,00	60.000,00	-	8.754,00	-	-	-	-	60.000,00
<b>ASSISTÊNCIA SOCIAL</b>	<b>366.957.763,00</b>	<b>394.255.902,00</b>	<b>62.769.417,07</b>	<b>294.845.993,91</b>	<b>75.026.250,70</b>	<b>249.464.817,47</b>	<b>3,62</b>	<b>63,27</b>	<b>144.791.084,53</b>
AÇÃO LEGISLATIVA	130.000,00	130.000,00	-	-	-	-	-	-	130.000,00
ADMINISTRAÇÃO GERAL	132.732.075,00	133.690.345,00	12.880.428,26	105.199.559,13	26.615.958,62	95.467.539,73	1,39	71,41	38.222.805,27
TECNOLOGIA DA INFORMAÇÃO	900.000,00	900.000,00	-	-	-	-	-	-	900.000,00
FORMAÇÃO DE RECURSOS HUMANOS	1.100.000,00	1.270.397,00	157.673,58	383.468,11	154.038,98	283.168,11	0,00	22,29	987.228,89
ASSISTÊNCIA AO IDOSO	3.595.620,00	4.681.220,00	998.348,26	2.713.740,09	343.547,61	1.191.190,92	0,02	25,45	3.490.029,08
ASSISTÊNCIA AO PORTADOR DE DEFICIÊNCIA	5.058.250,00	6.540.260,00	1.950.286,82	3.135.431,07	1.323.215,95	2.333.296,34	0,03	35,68	4.206.963,66

ASSISTÊNCIA À CRIANÇA E AO ADOLESCENTE	45.595.980,00	62.723.424,00	10.267.022,62	43.408.173,78	11.109.015,29	35.745.203,22	0,52	56,99	26.978.220,78
ASSISTÊNCIA COMUNITÁRIA	125.683.170,00	133.982.057,00	33.217.124,83	105.654.030,30	27.843.614,18	91.830.400,49	1,33	68,54	42.151.656,51
ATENÇÃO BÁSICA	100.000,00	100.000,00	-	-	-	-	-	-	100.000,00
ALIMENTAÇÃO E NUTRIÇÃO	33.793.000,00	36.060.531,00	3.279.133,47	29.918.704,18	7.378.295,04	22.071.212,50	0,32	61,21	13.989.318,50
ENSINO SUPERIOR	15.069.668,00	12.377.668,00	9.381,12	4.422.869,14	258.565,03	542.806,16	0,01	4,39	11.834.861,84
DIREITOS INDIVIDUAIS, COLETIVOS E DIFUSOS	200.000,00	200.000,00	-	-	-	-	-	-	200.000,00
INFRA-ESTRUTURA URBANA	3.000.000,00	1.600.000,00	10.018,11	10.018,11	-	-	-	-	1.600.000,00
<b>PREVIDÊNCIA SOCIAL</b>	<b>1.067.636.865,00</b>	<b>1.160.926.818,00</b>	<b>175.745.022,43</b>	<b>678.096.016,36</b>	<b>175.795.038,22</b>	<b>677.975.271,66</b>	<b>9,84</b>	<b>58,40</b>	<b>482.951.546,34</b>
ADMINISTRAÇÃO GERAL	8.296.592,00	7.296.592,00	446.179,14	2.388.721,49	501.536,88	2.284.436,41	0,03	31,31	5.012.155,59
TECNOLOGIA DA INFORMAÇÃO	13.750.737,00	6.823.000,00	-	760.000,00	-	759.760,00	0,01	11,14	6.063.240,00
FORMAÇÃO DE RECURSOS HUMANOS	130.000,00	130.000,00	-	-	-	-	-	-	130.000,00
COMUNICAÇÃO SOCIAL	-	2.300.000,00	-	-	-	-	-	-	2.300.000,00
PREVIDÊNCIA DO REGIME ESTATUTÁRIO	1.045.459.536,00	1.134.477.226,00	175.023.523,67	674.671.975,25	175.018.181,72	674.655.755,63	9,79	59,47	459.821.470,37
PREVIDÊNCIA COMPLEMENTAR	-	9.900.000,00	275.319,62	275.319,62	275.319,62	275.319,62	0,00	<b>2,78</b>	9.624.680,38
<b>SAÚDE</b>	<b>2.071.590.031,00</b>	<b>2.314.210.861,00</b>	<b>258.030.159,14</b>	<b>1.214.942.761,75</b>	<b>290.041.082,91</b>	<b>855.869.051,07</b>	<b>12,42</b>	<b>36,98</b>	<b>1.458.341.809,93</b>
AÇÃO LEGISLATIVA	200.000,00	200.000,00	-	-	-	-	-	-	200.000,00
ADMINISTRAÇÃO GERAL	779.193.537,00	770.238.860,00	129.455.551,23	488.565.494,03	146.360.648,23	444.774.300,24	6,46	57,74	325.464.559,76
TECNOLOGIA DA INFORMAÇÃO	32.260.925,00	32.260.925,00	-	24.644.182,12	2.630.590,41	7.253.925,79	0,11	22,49	25.006.999,21
FORMAÇÃO DE RECURSOS HUMANOS	28.595.514,00	29.762.492,00	4.830.550,45	15.480.080,99	4.955.950,05	14.976.815,19	0,22	50,32	14.785.676,81
COMUNICAÇÃO SOCIAL	587.732,00	387.732,00	-	91.976,00	9.180,00	57.408,00	0,00	14,81	330.324,00
ASSISTÊNCIA COMUNITÁRIA	350.000,00	350.000,00	-	-	-	-	-	-	350.000,00
ATENÇÃO BÁSICA	86.891.619,00	196.437.624,00	19.879.515,49	38.903.491,26	3.964.697,56	10.509.590,97	0,15	5,35	185.928.033,03
ASSISTÊNCIA HOSPITALAR E AMBULATORIAL	1.100.446.554,00	1.213.039.700,00	101.456.376,00	628.224.487,04	128.763.395,86	369.054.195,30	5,36	30,42	843.985.504,70
SUPORTE PROFILÁTICO E TERAPÊUTICO	18.670.000,00	18.737.312,00	(355.111,74)	11.407.090,20	2.083.970,21	6.257.024,79	0,09	33,39	12.480.287,21
VIGILÂNCIA SANITÁRIA	10.963.726,00	28.437.719,00	1.961.980,66	3.598.402,03	427.046,98	1.120.534,38	0,02	3,94	27.317.184,62
VIGILÂNCIA EPIDEMIOLÓGICA	9.859.919,00	18.779.044,00	741.064,55	2.815.726,15	495.725,32	951.417,14	0,01	5,07	17.827.626,86
ALIMENTAÇÃO E NUTRIÇÃO	300.000,00	476.337,00	1.446,66	46.059,71	1.446,66	46.059,71	0,00	9,67	430.277,29
CUSTÓDIA E REINTEGRAÇÃO SOCIAL	600.000,00	600.000,00	-	600.000,00	223.890,47	600.000,00	0,01	100,00	-
CONTROLE AMBIENTAL	2.478.225,00	4.310.836,00	58.785,84	426.445,82	124.541,16	128.453,16	0,00	2,98	4.182.382,84
DESENVOLVIMENTO CIENTÍFICO	192.280,00	192.280,00	-	139.326,40	-	139.326,40	0,00	<b>72,46</b>	52.953,60
<b>TRABALHO</b>	<b>60.408.999,00</b>	<b>82.156.671,00</b>	<b>13.853.503,87</b>	<b>43.735.844,45</b>	<b>11.565.443,02</b>	<b>32.884.817,00</b>	<b>0,48</b>	<b>40,03</b>	<b>49.271.854,00</b>
ADMINISTRAÇÃO GERAL	20.839.157,00	32.501.642,00	7.658.460,80	21.860.272,35	5.663.062,33	15.790.399,93	0,23	48,58	16.711.242,07
PROTEÇÃO E BENEFÍCIOS AO TRABALHADOR	14.644.371,00	27.647.414,00	5.137.505,93	15.090.021,04	4.988.800,57	10.695.482,16	0,16	38,69	16.951.931,84
EMPREGABILIDADE	665.281,00	1.241.815,00	-	516.309,00	-	516.308,73	0,01	41,58	725.506,27
FOMENTO AO TRABALHO	24.260.190,00	20.765.800,00	1.057.537,14	6.269.242,06	913.580,12	5.882.626,18	0,09	28,33	14.883.173,82
<b>EDUCAÇÃO</b>	<b>2.777.064.506,00</b>	<b>2.851.240.419,00</b>	<b>358.796.558,04</b>	<b>1.773.633.288,72</b>	<b>368.078.423,71</b>	<b>1.615.247.283,33</b>	<b>23,45</b>	<b>56,65</b>	<b>1.235.993.135,67</b>
ADMINISTRAÇÃO GERAL	251.588.483,00	159.692.818,00	22.212.265,52	73.335.151,82	23.638.014,91	64.397.556,87	0,93	40,33	95.295.261,13
TECNOLOGIA DA INFORMAÇÃO	25.362.000,00	21.362.000,00	(4.185.500,04)	17.324.252,96	6.514.443,12	11.707.637,01	0,17	-	9.654.362,99
FORMAÇÃO DE RECURSOS HUMANOS	600.000,00	600.000,00	-	78.985,50	-	78.985,50	0,00	-	521.014,50
ASSISTÊNCIA À CRIANÇA E AO ADOLESCENTE	150.000,00	-	-	-	-	-	-	-	-
ENSINO FUNDAMENTAL	1.756.132.187,00	1.953.572.293,00	269.619.801,77	1.220.434.247,60	259.645.867,00	1.108.445.936,95	16,09	56,74	845.126.356,05
ENSINO MÉDIO	434.631.994,00	412.228.699,00	48.136.780,95	284.585.076,45	49.731.157,65	268.838.703,87	3,90	65,22	143.389.995,13
ENSINO PROFISSIONAL	23.008.562,00	24.160.479,00	1.653.224,28	14.338.095,36	1.903.773,98	13.763.821,59	0,20	56,97	10.396.657,41
ENSINO SUPERIOR	9.587.657,00	9.663.248,00	614.691,42	1.849.059,42	637.393,27	1.729.714,82	0,03	17,90	7.933.533,18
EDUCAÇÃO INFANTIL	253.716.177,00	239.942.340,00	20.169.086,15	148.285.978,21	24.845.152,15	137.218.899,00	1,99	57,19	102.723.441,00
EDUCAÇÃO DE JOVENS E ADULTOS	9.174.000,00	16.676.906,00	-	10.847.730,45	508.051,60	7.505.510,15	0,11	-	9.171.395,85
EDUCAÇÃO ESPECIAL	7.250.000,00	7.597.790,00	347.467,99	1.589.143,33	411.138,92	870.959,72	0,01	11,46	6.726.830,28
DIFUSÃO CULTURAL	400.000,00	250.000,00	-	-	-	-	-	-	250.000,00
CUSTÓDIA E REINTEGRAÇÃO SOCIAL	1.917.912,00	1.917.912,00	212.000,00	812.000,00	204.323,11	566.970,23	0,01	29,56	1.350.941,77

DESENVOLVIMENTO CIENTÍFICO	62.848,00	93.248,00	-	93.240,00	26.640,00	93.240,00	0,00	99,99	8,00
DIFUSÃO DO CONHECIMENTO CIENT. E TECNOLÓGICO	3.482.686,00	3.482.686,00	16.740,00	60.327,62	12.468,00	29.347,62	0,00	0,84	3.453.338,38
<b>CULTURA</b>	<b>165.116.194,00</b>	<b>186.966.831,00</b>	<b>30.311.239,52</b>	<b>94.561.788,91</b>	<b>18.733.103,08</b>	<b>74.959.435,85</b>	<b>1,09</b>	<b>-</b>	<b>112.007.395,15</b>
AÇÃO LEGISLATIVA	50.000,00	-	-	-	-	-	-	-	-
ADMINISTRAÇÃO GERAL	47.093.976,00	51.503.976,00	8.406.007,01	32.824.837,76	8.292.758,82	31.472.364,35	0,46	61,11	20.031.611,65
ASSISTÊNCIA AO PORTADOR DE DEFICIÊNCIA	440.000,00	440.000,00	-	100.000,00	-	100.000,00	0,00	22,73	340.000,00
ENSINO MÉDIO	-	400.000,00	-	-	-	-	-	-	400.000,00
PATRIMÔNIO HISTÓRICO, ART. E ARQUEOLÓGICO	210.436,00	210.436,00	19.929,94	82.268,45	-	62.338,51	0,00	29,62	148.097,49
DIFUSÃO CULTURAL	111.176.382,00	130.835.819,00	21.877.720,45	61.097.766,93	10.280.584,64	42.932.532,99	0,62	32,81	87.903.286,01
CUSTÓDIA E REINTEGRAÇÃO SOCIAL	126.600,00	126.600,00	-	100.914,79	16.809,50	53.227,42	0,00	42,04	73.372,58
ASSISTÊNCIA AOS POVOS INDÍGENAS	350.000,00	500.000,00	7.582,12	356.000,98	142.950,12	338.972,58	0,00	67,79	161.027,42
INFRA-ESTRUTURA URBANA	100.000,00	50.000,00	-	-	-	-	-	-	50.000,00
TURISMO	5.568.800,00	2.900.000,00	-	-	-	-	-	-	2.900.000,00
<b>DIREITOS DA CIDADANIA</b>	<b>37.068.248,00</b>	<b>39.998.615,00</b>	<b>2.014.219,34</b>	<b>9.555.408,19</b>	<b>2.108.604,71</b>	<b>7.649.326,08</b>	<b>0,11</b>	<b>19,12</b>	<b>32.349.288,92</b>
ADMINISTRAÇÃO GERAL	2.678.769,00	3.235.722,00	652.793,20	1.638.822,08	567.195,97	1.532.516,33	0,02	47,36	1.703.205,67
ASSISTÊNCIA AO PORTADOR DE DEFICIÊNCIA	42.200,00	42.200,00	-	-	-	-	-	-	42.200,00
ASSISTÊNCIA À CRIANÇA E AO ADOLESCENTE	953.720,00	953.720,00	-	-	-	-	-	-	953.720,00
ASSISTÊNCIA COMUNITÁRIA	150.000,00	150.000,00	-	149.975,00	-	149.975,00	0,00	-	25,00
EDUCAÇÃO DE JOVENS E ADULTOS	200.000,00	200.000,00	-	-	-	-	-	-	200.000,00
CUSTÓDIA E REINTEGRAÇÃO SOCIAL	23.388.695,00	23.903.612,00	955.640,62	4.631.021,50	1.150.254,25	3.537.011,53	0,05	-	20.366.600,47
DIREITOS INDIVIDUAIS, COLETIVOS E DIFUSOS	9.654.864,00	11.453.361,00	405.785,52	3.135.589,61	391.154,49	2.429.823,22	0,04	-	9.023.537,78
SERVIÇOS URBANOS	-	60.000,00	-	-	-	-	-	-	60.000,00
<b>URBANISMO</b>	<b>1.223.423.257,00</b>	<b>1.336.564.243,00</b>	<b>141.958.290,46</b>	<b>654.679.766,31</b>	<b>145.847.390,15</b>	<b>453.286.112,88</b>	<b>6,58</b>	<b>33,91</b>	<b>883.278.130,12</b>
ADMINISTRAÇÃO GERAL	228.053.100,00	249.920.220,00	56.616.825,26	224.903.151,50	53.549.664,24	213.473.940,47	3,10	85,42	36.446.279,53
NORMATIZAÇÃO E FISCALIZAÇÃO	278.520,00	278.520,00	-	128.000,00	-	-	-	-	278.520,00
TECNOLOGIA DA INFORMAÇÃO	919.600,00	2.056.600,00	224.032,15	623.141,15	36.928,74	152.908,96	0,00	7,44	1.903.691,04
ORDENAMENTO TERRITORIAL	9.367.880,00	15.032.072,00	2.122.307,46	5.607.105,10	(694.127,25)	327.793,69	0,00	2,18	14.704.278,31
COMUNICAÇÃO SOCIAL	2.873.070,00	2.873.070,00	88.000,00	250.822,45	61.575,00	173.461,45	0,00	6,04	2.699.608,55
PATRIMÔNIO HIST. ARTÍSTICO E ARQUEOLÓGICO	5.500.000,00	3.365.701,00	-	2.674.753,65	847.219,00	1.206.054,14	0,02	35,83	2.159.646,86
CUSTÓDIA E REINTEGRAÇÃO SOCIAL	219.440,00	219.440,00	10.000,00	10.000,00	7.216,27	7.216,27	0,00	3,29	212.223,73
INFRA-ESTRUTURA URBANA	716.775.921,00	764.186.650,00	22.570.511,77	176.429.930,76	39.023.831,81	82.877.671,82	1,20	10,85	681.308.978,18
SERVIÇOS URBANOS	257.613.982,00	297.821.820,00	60.326.613,82	243.810.910,70	52.955.177,66	154.855.099,70	2,25	52,00	142.966.720,30
TRANSPORTES COLETIVOS URBANOS	500.000,00	78.406,00	-	-	-	-	-	-	78.406,00
CONTROLE AMBIENTAL	4.220,00	4.220,00	-	-	-	-	-	-	4.220,00
PRODUÇÃO INDUSTRIAL	312.524,00	312.524,00	-	241.951,00	59.904,68	211.966,38	0,00	67,82	100.557,62
DESPORTO COMUNITÁRIO	5.000,00	5.000,00	-	-	-	-	-	-	5.000,00
LAZER	1.000.000,00	410.000,00	-	-	-	-	-	-	410.000,00
<b>HABITAÇÃO</b>	<b>108.069.217,00</b>	<b>141.652.138,00</b>	<b>9.318.313,76</b>	<b>41.043.283,00</b>	<b>5.559.695,38</b>	<b>18.771.898,65</b>	<b>0,27</b>	<b>13,25</b>	<b>122.880.239,35</b>
ADMINISTRAÇÃO GERAL	19.869.555,00	19.668.620,00	4.302.136,07	16.944.161,19	3.535.073,91	15.936.867,73	0,23	81,03	3.731.752,27
TECNOLOGIA DA INFORMAÇÃO	1.035.588,00	955.588,00	-	-	-	-	-	-	955.588,00
ASSISTÊNCIA COMUNITÁRIA	8.271.200,00	3.221.200,00	-	15.000,00	-	9.209,55	0,00	0,29	3.211.990,45
CUSTÓDIA E REINTEGRAÇÃO SOCIAL	67.520,00	17.000,00	-	17.000,00	2.477,76	17.000,00	0,00	100,00	-
SERVIÇOS URBANOS	261.640,00	261.640,00	-	-	-	-	-	-	261.640,00
HABITAÇÃO URBANA	78.563.714,00	117.528.090,00	5.016.177,69	24.067.121,81	2.022.143,71	2.808.821,37	0,04	2,39	114.719.268,63
<b>SANEAMENTO</b>	<b>15.783.858,00</b>	<b>23.849.520,00</b>	<b>688.672,26</b>	<b>9.551.846,75</b>	<b>940.940,41</b>	<b>4.369.605,39</b>	<b>0,06</b>	<b>18,32</b>	<b>19.479.914,61</b>



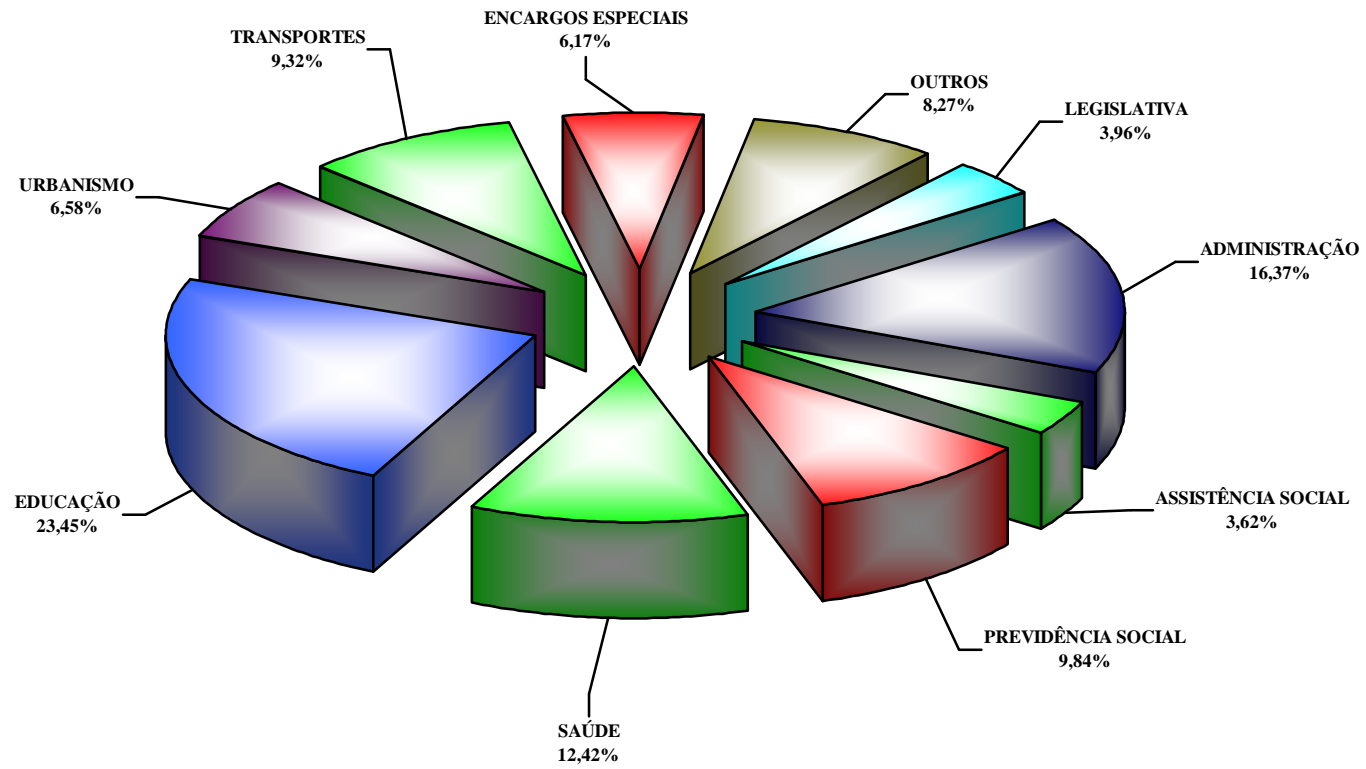


PROMOÇÃO COMERCIAL	4.362.200,00	4.031.200,00	-	-	-	-	-	-	4.031.200,00
COMERCIALIZAÇÃO	84.400,00	84.400,00	-	-	-	-	-	-	84.400,00
TURISMO	57.316.776,00	45.108.215,00	267.370,14	15.841.957,82	1.227.622,44	13.496.455,63	0,20	29,92	31.611.759,37
<b>COMUNICAÇÕES</b>	<b>16.284,00</b>	<b>16.284,00</b>	<b>-</b>	<b>-</b>	<b>-</b>	<b>-</b>	<b>-</b>	<b>-</b>	<b>16.284,00</b>
TELECOMUNICAÇÕES	16.284,00	16.284,00	-	-	-	-	-	-	16.284,00
<b>ENERGIA</b>	<b>111.209.488,00</b>	<b>111.359.488,00</b>	<b>10.297.796,88</b>	<b>103.169.297,84</b>	<b>17.710.671,65</b>	<b>61.550.001,03</b>	<b>0,89</b>	<b>55,27</b>	<b>49.809.486,97</b>
INFRA-ESTRUTURA URBANA	33.917.286,00	34.067.286,00	10.297.796,88	33.169.297,84	5.339.715,20	19.160.095,31	0,28	56,24	14.907.190,69
ENERGIA ELÉTRICA	77.292.202,00	77.292.202,00	-	70.000.000,00	12.370.956,45	42.389.905,72	0,62	54,84	34.902.296,28
<b>TRANSPORTE</b>	<b>840.168.763,00</b>	<b>1.354.096.320,00</b>	<b>101.643.548,13</b>	<b>833.741.670,62</b>	<b>192.262.139,01</b>	<b>641.738.991,32</b>	<b>9,32</b>	<b>47,39</b>	<b>712.357.328,68</b>
ADMINISTRAÇÃO GERAL	190.514.971,00	210.783.770,00	36.219.742,83	150.065.380,06	36.265.990,64	135.586.494,06	1,97	64,32	75.197.275,94
FORMAÇÃO DE RECURSOS HUMANOS	367.240,00	557.240,00	21.637,52	61.747,28	14.311,44	28.812,88	0,00	5,17	528.427,12
COMUNICAÇÃO SOCIAL	1.604.080,00	1.604.080,00	25.200,00	1.171.317,00	45.065,00	105.456,70	0,00	6,57	1.498.623,30
ASSISTÊNCIA À CRIANÇA E AO ADOLESCENTE	4.067.200,00	4.067.200,00	-	-	-	-	-	-	4.067.200,00
SERVIÇOS URBANOS	150.000,00	150.000,00	-	-	-	-	-	-	150.000,00
TRANSPORTES COLETIVOS URBANOS	305.089.154,00	604.789.280,00	25.749.434,94	345.640.882,57	73.829.943,40	233.084.046,88	3,38	-	371.705.233,12
TRANSPORTE RODOVIÁRIO	336.726.118,00	529.694.750,00	39.062.700,33	335.232.789,17	81.541.995,97	271.364.626,26	3,94	51,23	258.330.123,74
OUTROS ENCARGOS ESPECIAIS	1.650.000,00	2.450.000,00	564.832,51	1.569.554,54	564.832,56	1.569.554,54	0,02	64,06	880.445,46
<b>DESPORTO E LAZER</b>	<b>97.854.417,00</b>	<b>188.228.999,00</b>	<b>4.765.241,66</b>	<b>33.577.530,31</b>	<b>7.137.006,92</b>	<b>23.692.432,53</b>	<b>0,34</b>	<b>12,59</b>	<b>164.536.566,47</b>
AÇÃO LEGISLATIVA	550.000,00	550.000,00	-	-	-	-	-	-	550.000,00
ADMINISTRAÇÃO GERAL	13.954.914,00	14.254.914,00	1.486.736,01	9.757.632,28	1.796.083,61	8.847.582,70	0,13	62,07	5.407.331,30
FORMAÇÃO DE RECURSOS HUMANOS	202.560,00	202.560,00	-	53.174,00	3.280,00	46.614,00	0,00	23,01	155.946,00
ASSISTÊNCIA AO PORTADOR DE DEFICIÊNCIA	171.573,00	171.573,00	-	-	-	-	-	-	171.573,00
ASSISTÊNCIA À CRIANÇA E AO ADOLESCENTE	-	250.000,00	99.866,00	99.866,00	-	-	-	-	250.000,00
DIFUSÃO CULTURAL	100.000,00	100.000,00	-	-	-	-	-	-	100.000,00
CUSTÓDIA E REINTEGRAÇÃO SOCIAL	8.440,00	8.440,00	-	-	-	-	-	-	8.440,00
DIREITOS INDIVIDUAIS, COLETIVOS E DIFUSOS	400.000,00	34.000,00	-	-	-	-	-	-	34.000,00
INFRA-ESTRUTURA URBANA	1.050.000,00	250.000,00	-	-	-	-	-	-	250.000,00
DESPORTO DE RENDIMENTO	11.085.169,00	15.749.790,00	1.348.035,03	6.114.520,87	1.723.704,59	4.269.569,50	0,06	27,11	11.480.220,50
DESPORTO COMUNITÁRIO	65.638.934,00	152.248.895,00	1.742.359,76	16.214.522,92	2.606.335,40	9.319.110,77	0,14	6,12	142.929.784,23
LAZER	4.692.827,00	4.408.827,00	88.244,86	1.337.814,24	1.007.603,32	1.209.555,56	0,02	27,43	3.199.271,44
<b>ENCARGOS ESPECIAIS</b>	<b>737.649.446,00</b>	<b>740.954.435,00</b>	<b>115.570.783,89</b>	<b>500.053.088,99</b>	<b>120.450.953,86</b>	<b>424.820.572,87</b>	<b>6,17</b>	<b>57,33</b>	<b>316.133.862,13</b>
REFINANCIAMENTO DA DÍVIDA INTERNA	109.059.000,00	109.059.000,00	-	73.538.000,00	16.129.748,35	63.286.627,95	0,92	58,03	45.772.372,05
SERVIÇO DA DÍVIDA INTERNA	156.243.281,00	155.597.619,00	28.657.725,31	100.330.029,57	23.534.405,12	83.317.229,19	1,21	53,55	72.280.389,81
SERVIÇO DA DÍVIDA EXTERNA	73.412.000,00	67.404.000,00	8.081.695,00	38.881.695,00	7.686.074,42	28.602.321,45	0,42	42,43	38.801.678,55
TRANSFERÊNCIAS	1.680.000,00	1.680.000,00	-	1.653.696,98	268.777,42	844.446,23	0,01	50,26	835.553,77
OUTROS ENCARGOS ESPECIAIS	397.255.165,00	407.213.816,00	78.831.363,58	285.649.667,44	72.831.948,55	248.769.948,05	3,61	61,09	158.443.867,95
<b>RESERVA DE CONTINGÊNCIA</b>	<b>136.927.592,00</b>	<b>104.977.592,00</b>	<b>-</b>	<b>-</b>	<b>-</b>	<b>-</b>	<b>-</b>	<b>-</b>	<b>104.977.592,00</b>
RESERVA DE CONTINGÊNCIA	136.927.592,00	104.977.592,00	-	-	-	-	-	-	104.977.592,00
<b>TOTAL DA DESPESA</b>	<b>13.441.894.569,00</b>	<b>14.856.917.019,59</b>	<b>1.801.988.235,51</b>	<b>8.352.621.551,09</b>	<b>1.937.749.541,88</b>	<b>6.888.383.780,72</b>	<b>100,00</b>	<b>46,36</b>	<b>7.968.533.238,87</b>

FONTE: SIAC - Sistema Integrado de Administração Financeira e Contábil  
Diretoria Geral de Contabilidade / Subsecretaria do Tesouro / SEF



DISTRITO FEDERAL  
DESPESA LIQUIDADA POR FUNÇÃO  
ATÉ AGOSTO DE 2010





**DISTRITO FEDERAL**  
**RELATÓRIO RESUMIDO DE EXECUÇÃO ORÇAMENTÁRIA**  
**DEMONSTRATIVO DA RECEITA CORRENTE LÍQUIDA**  
**ORÇAMENTOS FISCAL E DA SEGURIDADE SOCIAL**  
**SETEMBRO DE 2009 A AGOSTO DE 2010**

DESCRIÇÃO	setembro-09	outubro-09	novembro-09	dezembro-09	janeiro-10	fevereiro-10	março-10
<b>RECEITA CORRENTE</b>	<b>853.404.380,55</b>	<b>881.361.628,19</b>	<b>908.505.976,03</b>	<b>931.086.656,82</b>	<b>917.356.128,95</b>	<b>829.234.363,96</b>	<b>912.389.935,79</b>
RECEITA TRIBUTÁRIA	593.635.140,78	556.384.917,59	611.611.846,45	633.148.007,90	647.068.382,13	556.423.967,25	592.036.523,80
IPTU	36.291.900,70	7.189.352,59	7.135.426,38	6.576.711,31	2.868.609,91	1.484.122,65	2.194.083,95
IRRF	101.295.214,36	113.076.365,55	111.562.246,91	158.863.668,13	124.464.976,70	107.032.570,79	109.496.020,54
IPVA	15.636.521,44	15.562.249,99	11.571.085,87	9.671.986,24	13.877.599,33	12.541.950,18	54.104.300,82
ITCD	1.632.035,34	2.239.397,01	2.886.645,26	2.519.041,53	1.480.450,13	1.935.877,50	2.906.775,36
ITBI	13.165.913,38	12.168.735,99	19.730.183,00	18.099.043,57	15.873.168,74	12.831.715,39	19.991.780,36
ICMS	334.910.972,12	332.361.389,82	365.998.426,09	340.661.971,30	395.836.318,61	345.926.989,72	327.041.889,33
ISS	65.774.458,73	59.118.871,69	69.219.213,49	77.595.250,79	71.018.000,14	59.022.346,42	62.274.761,30
IMPOSTO SIMPLES	13.314.222,56	12.384.344,64	14.803.122,92	14.941.447,80	17.428.983,60	12.995.224,38	13.520.716,59
TAXAS	11.613.902,15	2.284.210,31	8.705.496,53	4.218.887,23	4.220.274,97	2.653.170,22	506.195,55
RECEITA DE CONTRIBUIÇÃO	86.697.875,81	86.522.478,04	84.463.162,92	91.327.832,81	84.675.417,75	80.586.410,14	92.087.611,79
RECEITA PATRIMONIAL	20.510.950,53	15.356.171,94	22.442.615,72	18.528.540,77	8.807.019,98	21.194.636,22	43.852.928,44
RECEITA AGROPECUÁRIA	1.832,00	2.701,00	2.308,00	3.675,00	1.490,00	1.412,00	3.345,00
RECEITA INDUSTRIAL	85.566,00	141.164,20	104.306,14	570.714,88	44.790,00	54.179,80	289.753,08
RECEITA DE SERVIÇOS	21.219.178,29	20.449.148,11	25.098.269,64	16.738.919,88	30.613.900,68	17.807.535,88	25.290.009,03
TRANSFERÊNCIAS CORRENTES (-TRANSF. PARA O FUNDEB)	88.429.586,75	92.104.558,08	105.509.267,34	109.329.073,80	96.845.214,27	103.687.083,23	99.289.429,67
OUTRAS RECEITAS CORRENTES	42.824.250,39	110.400.489,23	59.274.199,82	61.439.891,78	49.299.914,14	49.479.139,44	59.540.334,98
DEDUÇÕES DA RECEITA CORRENTE	-388.846,36	-507.804,03	-388.891,67	-391.647,26	-324.159,55	-314.161,81	-362.411,61
deduções das receitas de vendas e serviços	-388.846,36	-507.804,03	-388.891,67	-391.647,26	-324.159,55	-314.161,81	-362.411,61
(-) CONTRIB. PREV. DE SERVIDOR ATIVO, INATIVO E PENSION. CIVIL	57.523.339,65	67.357.107,23	67.198.775,61	69.604.716,57	64.808.087,87	65.921.960,66	66.414.339,59
(-) CONTRIB. PREV. DE SERVIDOR ATIVO, INATIVO E PENSION. MILITAR	11.072.257,47	11.084.970,19	11.066.709,25	11.605.796,61	15.707.264,38	12.037.484,95	12.048.386,93
(-) COMPENSAÇÃO FINANCEIRA ENTRE REGIMES DE PREVIDÊNCIA	13.298.445,99	50.680.163,55	20.641.719,07	23.178.198,23	14.238.537,33	16.478.228,85	20.145.541,68
	-	-	-	-	-	-	-
<b>Recursos do Fundo Constitucional do DF Não Destinados ao Pagamento de Pessoal ( III )</b>	<b>41.969.118,08</b>	<b>45.130.228,62</b>	<b>49.819.663,93</b>	<b>198.712.041,44</b>	<b>13.922.167,69</b>	<b>27.560.395,17</b>	<b>29.311.011,58</b>
(+) Total de Recursos do Fundo Constitucional do DF	609.163.005,63	613.296.639,03	582.211.313,00	1.186.618.375,11	420.844.043,70	615.766.696,70	509.359.136,76
(-) Recursos que custeiam Despesas com Pessoal no FCDF	567.193.887,55	568.166.410,41	532.391.649,07	987.906.333,67	406.921.876,01	588.206.301,53	480.048.125,18
<b>(=) RECEITA CORRENTE LÍQUIDA</b>	<b>813.090.609,16</b>	<b>796.861.811,81</b>	<b>859.029.544,36</b>	<b>1.025.018.339,59</b>	<b>836.200.247,51</b>	<b>762.042.922,86</b>	<b>842.730.267,56</b>



**DISTRITO FEDERAL**  
**RELATÓRIO RESUMIDO DE EXECUÇÃO ORÇAMENTÁRIA**  
**DEMONSTRATIVO DA RECEITA CORRENTE LÍQUIDA**  
**ORÇAMENTOS FISCAL E DA SEGURIDADE SOCIAL**  
**SETEMBRO DE 2009 A AGOSTO DE 2010**

DESCRIÇÃO	abril-10	maio-10	junho-10	julho-10	agosto-10	REALIZADA ÚLTIMOS 12 MESES	PREVISÃO ATUALIZADA 2010
<b>RECEITA CORRENTE</b>	<b>1.123.465.097,31</b>	<b>1.144.323.146,16</b>	<b>1.037.502.918,80</b>	<b>990.276.487,83</b>	<b>1.018.291.211,11</b>	<b>11.547.197.931,50</b>	<b>12.216.395.483,00</b>
RECEITA TRIBUTÁRIA	824.194.433,22	854.468.482,72	740.869.335,54	688.359.923,37	702.628.610,97	8.000.829.571,72	8.747.988.921,00
IPTU	23.891.584,14	139.313.228,93	45.075.086,75	43.183.132,79	44.963.647,45	360.166.887,55	438.316.522,00
IRRF	115.653.706,80	116.610.971,70	120.181.194,54	124.304.074,09	122.291.869,13	1.424.832.879,24	1.428.710.344,00
IPVA	174.178.959,85	92.052.651,89	82.235.107,96	28.703.030,71	20.614.398,50	530.749.842,78	624.016.852,00
ITCD	2.802.378,84	4.100.816,69	2.040.685,34	3.137.208,34	3.022.531,64	30.703.842,98	28.331.490,00
ITBI	16.581.396,34	18.025.844,32	15.277.578,15	17.825.095,69	18.622.617,02	198.193.071,95	223.978.493,00
ICMS	396.909.900,93	358.416.284,70	373.765.878,17	370.025.134,46	387.140.708,68	4.328.995.863,93	4.955.257.459,00
ISS	69.500.433,23	80.851.896,78	67.740.290,16	72.243.464,20	73.678.679,98	828.037.666,91	793.352.591,00
IMPOSTO SIMPLES	15.513.407,71	14.681.799,81	17.409.479,60	16.655.029,14	16.737.248,03	180.385.026,78	127.730.838,00
TAXAS	9.162.665,38	30.414.987,90	17.144.034,87	12.283.753,95	15.556.910,54	118.764.489,60	128.294.332,00
RECEITA DE CONTRIBUIÇÃO	89.451.691,09	90.578.906,63	92.259.306,66	92.687.824,87	93.448.336,46	1.064.786.854,97	933.877.879,00
RECEITA PATRIMONIAL	14.116.425,91	20.794.969,72	16.458.333,76	22.974.596,38	28.878.164,67	253.915.354,04	168.711.952,00
RECEITA AGROPECUÁRIA	1.333,00	2.549,00	1.260,00	2.146,00	1.290,00	25.341,00	12.500,00
RECEITA INDUSTRIAL	335.490,02	470.202,00	306.432,00	152.676,92	279.549,00	2.834.824,04	3.000.000,00
RECEITA DE SERVIÇOS	30.832.234,23	25.648.421,45	31.933.509,29	27.376.568,22	25.868.595,63	298.876.290,33	286.408.246,00
TRANSFERÊNCIAS CORRENTES (-TRANSF. PARA O FUNDEB)	107.255.476,17	101.345.565,80	104.744.142,06	101.943.264,54	112.610.411,63	1.223.093.073,34	1.403.581.575,00
OUTRAS RECEITAS CORRENTES	57.278.013,67	51.014.048,84	50.930.599,49	56.779.487,53	54.576.252,75	702.836.622,06	672.814.410,00
DEDUÇÕES DA RECEITA CORRENTE	-448.512,40	-423.383,83	-506.388,38	-447.104,74	-409.461,32	-4.912.772,96	-
deduções das receitas de vendas e serviços	-448.512,40	-423.383,83	-506.388,38	-447.104,74	-409.461,32	-4.912.772,96	-
(-) CONTRIB. PREV. DE SERVIDOR ATIVO, INATIVO E PENSION. CIVIL	69.574.440,10	70.347.708,86	70.845.515,78	72.270.138,61	72.066.458,79	813.932.589,32	696.109.819,00
(-) CONTRIB. PREV. DE SERVIDOR ATIVO, INATIVO E PENSION. MILITAR	12.093.030,81	12.138.218,96	12.316.446,70	12.314.644,23	12.261.115,23	145.746.325,71	121.505.022,00
(-) COMPENSAÇÃO FINANCEIRA ENTRE REGIMES DE PREVIDÊNCIA	16.543.689,66	15.084.934,69	12.248.336,50	12.151.336,90	15.565.101,72	230.254.234,17	113.453.719,00
-	-	-	-	-	-	-	-
<b>Recursos do Fundo Constitucional do DF Não Destinados ao Pagamento de Pessoal ( III )</b>	<b>34.448.354,02</b>	<b>34.336.550,60</b>	<b>34.261.250,74</b>	<b>50.007.479,09</b>	<b>40.905.677,15</b>	<b>600.383.938,11</b>	<b>504.118.324,00</b>
(+) Total de Recursos do Fundo Constitucional do DF	714.054.357,62	614.624.218,41	534.955.507,04	942.230.810,19	651.534.001,52	7.994.658.104,71	7.686.171.324,00
(-) Recursos que custeiam Despesas com Pessoal no FCDF	679.606.003,60	580.287.667,81	500.694.256,30	892.223.331,10	610.628.324,37	7.394.274.166,60	7.182.053.000,00
<b>(=) RECEITA CORRENTE LÍQUIDA</b>	<b>1.059.253.778,36</b>	<b>1.080.665.450,42</b>	<b>975.847.482,18</b>	<b>943.100.742,44</b>	<b>958.894.751,20</b>	<b>10.952.735.947,45</b>	<b>11.789.445.247,00</b>

FONTES: SIAC / DF e SIAFI / UNIÃO

Diretoria Geral de Contabilidade / Subsecretaria do Tesouro / SEF  
 \* De acordo com a Decisão Nº 3.968/2007 do Tribunal de Contas do DF  
 De acordo com a Decisão Nº 1.953/2008 do Tribunal de Contas do DF



**DISTRITO FEDERAL**  
**RELATÓRIO RESUMIDO DA EXECUÇÃO ORÇAMENTÁRIA**  
**DEMONSTRATIVO DAS RECEITAS E DESPESAS PREVIDENCIÁRIAS**  
**ORÇAMENTO FISCAL E DA SEGURIDADE SOCIAL**  
**ATÉ AGOSTO 2010**

RECEITAS PREVIDENCIÁRIAS	PREVISÃO INICIAL	PREVISÃO PARA O EXERCÍCIO	RECEITAS PREVIDENCIÁRIAS 2010		ANO ANTERIOR
			NO BIMESTRE	ATÉ O BIMESTRE	ATÉ AGOSTO DE 2009
<b>I - RECEITAS PREVIDENCIÁRIAS :</b>	<b>941.068.560,00</b>	<b>941.068.560,00</b>	<b>206.096.006,21</b>	<b>799.760.952,91</b>	<b>687.197.599,70</b>
<b>RECEITA DE CONTRIBUIÇÃO PESSOAL CIVIL</b>	<b>696.109.819,00</b>	<b>696.109.819,00</b>	<b>144.334.287,69</b>	<b>552.246.207,82</b>	<b>485.015.798,17</b>
CONTRIBUIÇÃO DE SERVIDOR ATIVO CIVIL	566.856.648,00	566.856.648,00	117.331.399,37	450.392.960,15	391.937.629,82
CONTRIBUIÇÃO DE SERVIDOR INATIVO CIVIL	106.938.982,00	106.938.982,00	24.150.903,06	90.626.057,24	75.586.797,87
CONTRIBUIÇÃO DE PENSIONISTA CIVIL	22.314.189,00	22.314.189,00	2.733.758,89	11.017.803,92	10.472.931,56
OUTRAS CONTRIBUIÇÕES DO SERVIDOR PARA O RPPS	-	-	118.226,37	209.386,51	7.018.438,92
<b>RECEITA DE CONTRIBUIÇÃO PESSOAL MILITAR</b>	<b>121.505.022,00</b>	<b>121.505.022,00</b>	<b>24.577.311,89</b>	<b>100.916.592,19</b>	<b>89.045.602,97</b>
CONTRIBUIÇÃO DE SERVIDOR ATIVO MILITAR	98.837.264,00	98.837.264,00	20.013.635,90	82.514.985,61	72.440.159,59
CONTRIBUIÇÃO DE SERVIDOR INATIVO MILITAR	20.123.775,00	20.123.775,00	4.563.675,99	18.401.606,58	16.605.443,38
CONTRIBUIÇÃO DE PENSIONISTA MILITAR	2.543.983,00	2.543.983,00	-	-	-
<b>RECEITA PATRIMONIAL</b>	<b>10.000.000,00</b>	<b>10.000.000,00</b>	<b>9.465.495,94</b>	<b>24.104.212,19</b>	<b>8.025.877,22</b>
<b>OUTRAS RECEITAS</b>	<b>-</b>	<b>-</b>	<b>2.472,07</b>	<b>38.233,38</b>	<b>-</b>
<b>COMPENSAÇÃO PREVIDENCIÁRIA ENTRE RGPS E RPPS</b>	<b>113.453.719,00</b>	<b>113.453.719,00</b>	<b>27.716.438,62</b>	<b>122.455.707,33</b>	<b>105.110.321,34</b>
<b>II - RECEITAS INTRA-ORÇAMENTÁRIAS</b>	<b>88.500.000,00</b>	<b>88.500.000,00</b>	<b>18.604.548,38</b>	<b>65.860.683,73</b>	<b>47.166.168,51</b>
CONTRIBUIÇÃO PATRONAL DE SERVIDOR ATIVO CIVIL	88.500.000,00	88.500.000,00	18.604.548,38	65.860.683,73	47.166.168,51
<b>TOTAL DAS RECEITAS PREVIDENCIÁRIAS ( A )</b>	<b>1.029.568.560,00</b>	<b>1.029.568.560,00</b>	<b>224.700.554,59</b>	<b>865.621.636,64</b>	<b>734.363.768,21</b>
DESPESAS PREVIDENCIÁRIAS	DOTAÇÃO INICIAL	DOTAÇÃO AUTORIZADA	DESPESAS PREVIDENCIÁRIAS 2010		ANO ANTERIOR
			NO BIMESTRE	ATÉ O BIMESTRE	ATÉ AGOSTO DE 2009
<b>IV - DESPESAS PREVIDENCIÁRIAS</b>					
<b>PESSOAL CIVIL</b>	<b>904.791.736,00</b>	<b>971.149.424,80</b>	<b>171.897.035,93</b>	<b>662.618.882,71</b>	<b>590.219.331,58</b>
Aposentadorias	834.908.100,00	719.996.749,79	124.579.963,30	478.444.071,74	428.483.454,96
Pensões	69.865.294,00	251.134.333,01	47.317.072,63	184.174.810,97	161.728.858,90
Outras Despesas Previdenciárias	18.342,00	18.342,00	-	-	7.017,72
<b>PESSOAL MILITAR</b>	<b>-</b>	<b>-</b>	<b>3.121.145,79</b>	<b>12.061.941,84</b>	<b>11.701.867,18</b>
Reformas	-	-	2.716.084,17	10.431.072,29	10.314.620,20
Pensões	-	-	405.061,62	1.630.869,55	1.387.246,98
Outros Benefícios Previdenciários	-	-	-	-	-
<b>TOTAL DAS DESPESAS PREVIDENCIÁRIAS ( B )</b>	<b>904.791.736,00</b>	<b>971.149.424,80</b>	<b>175.018.181,72</b>	<b>674.680.824,55</b>	<b>601.921.198,76</b>
<b>RESULTADO PREVIDENCIÁRIO ( A - B )</b>	<b>124.776.824,00</b>	<b>58.419.135,20</b>	<b>49.682.372,87</b>	<b>190.940.812,09</b>	<b>132.442.569,45</b>

FONTE: SIAC - Sistema Integrado de Administração Financeira e Contábil  
Diretoria Geral de Contabilidade / Subsecretaria do Tesouro / SEF

Nota: Os dados previdenciários de 2010 são da Gestão 32203 (Instituto de Previdência dos Servidores do DF)



**DISTRITO FEDERAL**  
**RELATÓRIO RESUMIDO DA EXECUÇÃO ORÇAMENTÁRIA**  
**RESULTADO PRIMÁRIO**  
**ORÇAMENTO FISCAL E DA SEGURIDADE SOCIAL**  
**ATÉ AGOSTO DE 2010**

RECEITAS FISCAIS	PREVISÃO ATUALIZADA	RECEITAS REALIZADAS EM 2010		ANO ANTERIOR
		NO BIMESTRE	ATÉ O BIMESTRE	ATÉ AGOSTO DE 2009
<b>RECEITAS PRIMÁRIAS CORRENTES ( I )</b>	<b>12.214.736.090,00</b>	<b>1.965.749.490,74</b>	<b>7.858.781.021,93</b>	<b>7.056.339.667,52</b>
Receita Tributária	8.747.988.921,00	1.390.988.534,34	5.606.049.659,00	4.997.750.119,97
Receita de Contribuição	933.877.879,00	186.136.161,33	715.775.505,39	637.126.457,11
Receitas Previdenciárias	817.614.841,00	168.912.356,86	653.165.242,45	574.061.401,14
Outras Receitas de Contribuições	116.263.038,00	17.223.804,47	62.610.262,94	63.065.055,97
Receita Patrimonial Líquida	64.755.534,00	8.860.993,93	62.607.109,08	77.772.582,91
Receita Patrimonial	168.711.952,00	51.852.761,05	177.077.075,08	203.496.699,84
(-)Aplicações Financeiras	103.956.418,00	42.991.767,12	114.469.966,00	125.724.116,93
Transferências Correntes ( - ) Dedução da Receita para Formação do FUNDEB	1.403.581.575,00	214.553.676,17	827.720.587,37	813.094.385,09
Demais Receitas Correntes	1.064.532.181,00	165.210.124,97	646.628.161,09	530.596.122,44
Dívida Ativa	166.516.594,00	23.360.490,39	92.614.676,03	60.976.314,33
Diversas Receitas Correntes	898.015.587,00	142.706.200,64	557.249.068,70	472.692.626,96
(-)Dedução da receita de Vendas e Serviços	-	856.566,06	3.235.583,64	3.072.818,85
<b>RECEITAS DE CAPITAL ( II )</b>	<b>1.761.046.261,00</b>	<b>103.316.459,71</b>	<b>343.956.427,70</b>	<b>323.563.974,11</b>
Operações de Crédito (III)	758.640.031,00	67.395.373,54	210.524.168,79	70.442.443,54
Alienações de Ativos (IV)	34.235.886,00	22.279.198,22	42.895.699,88	11.784.663,86
Amortizações (V)	16.826.034,00	1.368.634,89	8.258.623,96	49.443.450,86
Transferências de Capital	944.390.627,00	12.273.253,06	82.277.935,07	191.893.415,85
Convênios	938.798.627,00	12.273.253,06	82.277.935,07	191.893.415,85
Outras Transferências de Capital	5.592.000,00	-	-	-
Receitas Intra-Orçamentárias de Capital	6.953.683,00	-	-	-
<b>RECEITAS PRIMÁRIAS DE CAPITAL (VI) = ( II-III-IV-V )</b>	<b>951.344.310,00</b>	<b>12.273.253,06</b>	<b>82.277.935,07</b>	<b>191.893.415,85</b>
<b>RECEITA PRIMÁRIA TOTAL ( VII ) = ( I + VI )</b>	<b>13.166.080.400,00</b>	<b>1.978.022.743,80</b>	<b>7.941.058.957,00</b>	<b>7.248.233.083,37</b>
DESPESAS FISCAIS	DOTAÇÃO ATUALIZADA	DESPESAS REALIZADAS 2010		ANO ANTERIOR
		NO BIMESTRE	ATÉ O BIMESTRE	ATÉ AGOSTO DE 2009
<b>DESPESAS CORRENTES (VIII)</b>	<b>11.508.530.967,59</b>	<b>1.720.073.401,54</b>	<b>6.212.048.904,77</b>	<b>5.660.521.775,24</b>
Pessoal e Encargos Sociais	5.250.241.058,00	839.109.944,68	3.383.236.422,56	2.978.385.902,30
Juros e Encargos da Dívida (IX)	180.609.081,00	24.189.107,10	91.770.824,50	85.090.888,97
Outras Despesas Correntes	6.077.680.828,59	856.774.349,76	2.737.041.657,71	2.597.044.983,97
<b>DESPESAS PRIMÁRIAS CORRENTES (X) = (VIII - IX)</b>	<b>11.327.921.886,59</b>	<b>1.695.884.294,44</b>	<b>6.120.278.080,27</b>	<b>5.575.430.886,27</b>
<b>DESPESAS DE CAPITAL (XI)</b>	<b>3.102.458.460,00</b>	<b>217.676.140,34</b>	<b>676.334.875,95</b>	<b>685.400.591,72</b>
Investimentos	2.787.711.329,00	176.948.345,33	537.922.653,17	495.097.935,68
Inversões Financeiras	161.328.593,00	17.306.922,62	53.937.862,29	107.532.026,60
Concessão de Empréstimos (XII)	154.564.915,00	16.470.461,56	51.842.572,90	107.532.026,60
Aquisição de Título de Capital já integralizado (XIII)	-	-	-	-
Demais Inversões Financeiras	6.763.678,00	836.461,06	2.095.289,39	-
Amortização da Dívida (XIV)	153.418.538,00	23.420.872,39	84.474.360,49	82.770.629,44
<b>DESPESAS PRIMÁRIAS DE CAPITAL (XV) = ( XI - XII - XIII - XIV )</b>	<b>2.794.475.007,00</b>	<b>177.784.806,39</b>	<b>540.017.942,56</b>	<b>495.097.935,68</b>
<b>RESERVA ORÇAMENTÁRIA PARA O RPPS (XVI)</b>	<b>140.500.000,00</b>	-	-	-
<b>RESERVA DE CONTINGÊNCIA (XVII)</b>	<b>105.427.592,00</b>	-	-	-
<b>DESPESA PRIMÁRIA TOTAL (XVIII) = ( X + XV + XVI + XVII )</b>	<b>14.368.324.485,59</b>	<b>1.873.669.100,83</b>	<b>6.660.296.022,83</b>	<b>6.070.528.821,95</b>
<b>RESULTADO PRIMÁRIO = (VII - XVIII)</b>	<b>-1.202.244.085,59</b>	<b>104.353.642,97</b>	<b>1.280.762.934,17</b>	<b>1.177.704.261,42</b>
<b>SALDOS DE EXERCÍCIOS ANTERIORES (SUPERÁVIT) = ( XIX )</b>	<b>765.641.426,59</b>	<b>41.174.641,98</b>	<b>108.488.220,43</b>	<b>195.209.332,23</b>
<b>RESULTADO PRIMÁRIO REAL = ((VII - XVIII) + XIX)</b>	<b>-436.602.659,00</b>	<b>145.528.284,95</b>	<b>1.389.251.154,60</b>	<b>1.372.913.593,65</b>

FONTES: SIAC - Sistema Integrado de Administração Financeira e Contábil  
Diretoria Geral de Contabilidade / Subsecretaria do Tesouro / SEF



**DISTRITO FEDERAL**  
**RELATÓRIO RESUMIDO DA EXECUÇÃO ORÇAMENTÁRIA**  
**RESULTADO NOMINAL**  
**ORÇAMENTO FISCAL E DA SEGURIDADE SOCIAL**  
**ATÉ AGOSTO DE 2010**

ESPECIFICAÇÃO	S A L D O			RESULTADO NOMINAL	
	EXERCÍCIO ANTERIOR ( A )	BIMESTRE ANTERIOR ( B )	BIMESTRE ATUAL ( C )	NO BIMESTRE ( C-B )	ATÉ O BIMESTRE ( C-A )
<b>I - DÍVIDA CONSOLIDADA</b>	<b>3.371.574.770,69</b>	<b>3.855.845.712,46</b>	<b>3.893.979.006,65</b>		
DÍVIDA MOBILIÁRIA					
DÍVIDA CONTRATUAL :					
Em Contratos Interna	1.998.816.022,29	2.177.755.617,18	2.215.642.925,37		
Em Contratos Externa	1.701.925.648,38	1.782.194.167,40	1.807.796.182,15		
( - ) Créditos a Receber Ref. a Cobertura FCVS/CEF	75.632.562,23	77.216.361,83	77.216.361,83		
Em Contratos Externa	372.522.936,14	472.777.811,61	485.063.105,05		
PRECATÓRIOS POSTERIORES A 05-05-2000 (inclusive) **	1.257.844.245,56	1.562.579.097,58	1.566.380.321,36		
PARCELAMENTOS DE DÍVIDA	114.914.502,84	115.510.997,70	111.955.759,92		
<b>II - DEDUÇÕES :</b>	<b>1.593.997.090,49</b>	<b>2.524.676.811,26</b>	<b>2.687.024.908,84</b>		
Ativo Disponível	1.752.056.298,48	2.405.900.195,74	2.544.494.883,20		
Haveres Financeiros	105.547.761,46	149.989.315,05	142.530.025,64		
( - ) Restos a Pagar Processado ( Saldo a Pagar )	263.606.969,45	31.212.699,53	-		
<b>III - DÍVIDA CONSOLIDADA LÍQUIDA</b>	<b>1.777.577.680,20</b>	<b>1.331.168.901,20</b>	<b>1.206.954.097,81</b>		
<b>IV - RECEITA DE PRIVATIZAÇÕES</b>	<b>-</b>	<b>-</b>	<b>-</b>		
<b>V - DÍVIDA FISCAL LÍQUIDA ( III + IV )</b>	<b>1.777.577.680,20</b>	<b>1.331.168.901,20</b>	<b>1.206.954.097,81</b>	<b>-124.214.803,39</b>	<b>-570.623.582,39</b>

FONTE: SIAC - Sistema Integrado de Administração Financeira e Contábil  
Diretoria Geral de Contabilidade / Subsecretaria do Tesouro / SEF

\* Os dados dos Precatórios do 3º Quad./2009 foram extraídos do Sistema de Representação e Consulta Jurídica em 18/01/2010, os dados do bimestre anterior em 21/07/2010 e os dados do bimestre atual em 21/09/2010.



**DISTRITO FEDERAL**  
**RELATÓRIO RESUMIDO DA EXECUÇÃO ORÇAMENTÁRIA**  
**DEMONSTRATIVO DOS RESTOS A PAGAR POR PODER E ÓRGÃO**  
**ORÇAMENTO FISCAL E DA SEGURIDADE SOCIAL**  
**ATÉ AGOSTO DE 2010**

PODER	ÓRGÃO	RESTOS A PAGAR PROCESSADOS				RESTOS A PAGAR NÃO PROCESSADOS			
		INSCRITOS	CANCELADOS	PAGOS	A PAGAR	INSCRITOS	CANCELADOS	PAGOS	A PAGAR
	GABINETE DO VICE-GOVERNADOR	-	-	-	-	39.786,54	16.387,29	23.399,25	-
	SECRETARIA DE ESTADO DE GOVERNO	3.723.900,84	22.503,82	3.701.397,02	-	68.992.005,58	9.438.290,44	59.506.030,10	47.685,04
	PROCURADORIA GERAL DO DISTRITO FEDERAL	2.675,27	-	2.675,27	-	509.640,44	36.040,50	473.599,94	-
	SECRETARIA DE EST. DE AGRIC. PEC. E ABASTECIMENTO	285.599,91	200,00	285.399,91	-	951.138,53	527.790,08	423.348,45	-
	SECRETARIA DE ESTADO DE CULTURA	382.774,12	210.576,14	172.197,98	-	13.843.517,32	3.010.962,73	10.832.554,59	-
	SEC. DE EST. DE DESENV. SOCIAL E TRANSF. DE RENDA	20.469.359,36	1.853.575,20	18.615.784,16	-	33.086,94	-	33.086,94	-
	SECRETARIA DE ESTADO DE EDUCAÇÃO	9.357.935,20	1.406.302,62	7.951.632,58	-	59.831.740,19	19.772.038,62	40.059.624,04	77,53
	SECRETARIA DE ESTADO DE FAZENDA	15.376.214,45	215.589,32	15.160.625,13	-	6.706.521,23	1.199.421,32	5.507.099,91	-
	SEC. DE EST. DE DESENV. ECONOMICO E TURISMO	319.183,69	6.251,54	312.932,15	-	9.853.060,43	3.481.362,26	6.334.032,57	37.665,60
	SECRETARIA DE ESTADO DE OBRAS	7.016.961,41	113.260,95	6.903.700,46	-	100.664.112,70	41.277.828,73	59.385.547,60	736,37
EXECUTIVO	SECRETARIA DE ESTADO DE SAÚDE	141.501.916,82	3.226.485,77	138.275.431,05	-	187.990.521,09	49.110.129,65	138.561.614,41	318.777,03
	SECRETARIA DE ESTADO DE SEGURANÇA PÚBLICA	5.652.106,80	5.520,17	5.646.586,63	-	32.400.063,58	17.079.621,36	15.320.442,22	-
	SECRETARIA DE ESTADO DO TRABALHO	129.523,47	1.530,48	127.992,99	-	2.548.944,66	1.031.524,71	1.517.419,95	-
	SECRETARIA DE ESTADO DE TRANSPORTES	24.210.456,89	19.327,16	24.191.129,73	-	52.538.397,13	17.272.828,57	35.265.568,56	-
	SEC. DE EST. DE DESENV. URB. E MEIO AMBIENTE	1.243.455,10	8.677,76	1.234.777,34	-	39.075.744,45	13.900.860,81	25.174.883,64	-
	SECRETARIA DE EST. DE PLANEJAMENTO E GESTÃO	27.282.895,21	25.684.313,08	1.598.582,13	-	1.848.830,23	406.606,66	1.442.223,57	-
	SECRETARIA DE ESTADO DE ESPORTE	1.391.220,05	1.350,01	1.389.870,04	-	7.094.461,19	3.490.115,30	3.604.345,89	-
	SECRET. DE ESTADO DE CIÊNCIA E TECNOLOGIA	268.140,69	13.935,54	254.205,15	-	2.411.854,02	686.473,71	1.725.380,31	-
	SEC. DE EST. DE JUSTIÇA, DIR. HUM. E CIDADANIA	1.772.921,58	267.404,39	1.505.517,19	-	6.393.967,45	1.413.176,67	4.980.790,78	-
	SEC. EST. ORD. PÚB. E SOCIAL E CORREG. GERAL DO DF	212.160,20	717,06	211.443,14	-	46.453,48	3.923,20	42.530,28	-
	SECRETARIA DE ESTADO DE HABITAÇÃO DO DF	1.386.998,33	149.824,33	1.237.174,00	-	497.630,57	445.019,29	52.611,28	-
<b>EXECUTIVO</b>	<b>Total</b>	<b>261.986.399,39</b>	<b>33.207.345,34</b>	<b>228.779.054,05</b>	<b>-</b>	<b>594.271.477,75</b>	<b>183.600.401,90</b>	<b>410.266.134,28</b>	<b>404.941,57</b>
LEGISLATIVO	CÂMARA LEGISLATIVA DO DF	1.620.570,06	-	1.620.570,06	-	5.216.260,33	1.715.913,70	3.500.346,63	-
	TRIBUNAL DE CONTAS DO DF	-	-	-	-	2.319.451,80	504.470,00	1.814.981,80	-
<b>LEGISLATIVO</b>	<b>Total</b>	<b>1.620.570,06</b>	<b>-</b>	<b>1.620.570,06</b>	<b>-</b>	<b>7.535.712,13</b>	<b>2.220.383,70</b>	<b>5.315.328,43</b>	<b>-</b>
<b>Total Global</b>		<b>263.606.969,45</b>	<b>33.207.345,34</b>	<b>230.399.624,11</b>	<b>-</b>	<b>601.807.189,88</b>	<b>185.820.785,60</b>	<b>415.581.462,71</b>	<b>404.941,57</b>





**DISTRITO FEDERAL**  
**RELATÓRIO RESUMIDO DA EXECUÇÃO ORÇAMENTÁRIA**  
**DEMONSTRATIVO DAS RECEITAS DE OPERAÇÕES DE CRÉDITO E DESPESAS DE CAPITAL**  
**ORÇAMENTO FISCAL E DA SEGURIDADE SOCIAL**  
**ATÉ AGOSTO DE 2010**

RECEITAS	PREVISÃO P/ O EXERCÍCIO ( A )	REALIZAÇÃO ATÉ O BIMESTRE ( B )	SALDO A REALIZAR ( A-B )
Receitas de Operação de Crédito ( I )	758.640.031,00	210.524.168,79	548.115.862,21
DESPESAS	DOTAÇÃO ATUALIZADA P/ O EXERCÍCIO ( C )	REALIZAÇÃO ATÉ O BIMESTRE ( D )	SALDO A REALIZAR ( C-D )
Despesas de Capital	3.102.458.460,00	676.334.875,95	2.426.123.584,05
(-) Incentivo a Contribuinte - LRF, art. 32, inciso I, § 3º	154.564.915,00	51.842.572,90	102.722.342,10
(-) Incentivo a Inst. Financeira - LRF, art. 32, inciso II, § 3º	-	-	-
DESPESAS DE CAPITAL LÍQUIDA ( II )	2.947.893.545,00	624.492.303,05	2.323.401.241,95
<b>DIFERENÇA ( I ) - ( II )</b>	<b>-2.189.253.514,00</b>	<b>-413.968.134,26</b>	<b>-1.775.285.379,74</b>

FONTE: SIAC - Sistema Integrado de Administração Financeira e Contábil  
Diretoria Geral de Contabilidade / Subsecretaria do Tesouro / SEF



**DISTRITO FEDERAL**  
**RELATÓRIO RESUMIDO DA EXECUÇÃO ORÇAMENTÁRIA**  
**DEMONSTRATIVO DA RECEITA DE ALIENAÇÃO DE ATIVOS E APLICAÇÃO DOS RECURSOS**  
**ORÇAMENTO FISCAL E DA SEGURIDADE SOCIAL**  
**ATÉ AGOSTO DE 2010**

I. RECEITAS	PREVISÃO PARA O EXERCÍCIO	RECEITAS REALIZADAS	SALDO A REALIZAR
<b>Receitas de Capital</b>			
<b>ALIENAÇÃO DE ATIVOS ( I ) :</b>	<b>34.235.886,00</b>	<b>42.895.699,88</b>	<b>-8.659.813,88</b>
<b>Alienação de bens móveis</b>	<b>107.936,00</b>	<b>1.975.134,38</b>	<b>-1.867.198,38</b>
Fonte 117	-	1.418.364,08	-1.418.364,08
Fonte 217	107.936,00	107.936,00	0,00
Fonte 220	-	448.834,30	-448.834,30
<b>Alienação de bens imóveis</b>	<b>34.127.950,00</b>	<b>40.920.565,50</b>	<b>-6.792.615,50</b>
Fonte 107	10.127.950,00	223.833,24	9.904.116,76
Fonte 207	24.000.000,00	39.324.054,38	-15.324.054,38
Fonte 220	-	1.372.677,88	-1.372.677,88
II. DESPESAS	DOTAÇÃO AUTORIZADA PARA O EXERCÍCIO	DESPESAS REALIZADAS	SALDO A REALIZAR
<b>APLICAÇÃO DOS RECURSOS PROVENIENTES DE ALIENAÇÃO DE ATIVOS ( II ) :</b>	<b>34.235.886,00</b>	<b>6.923,90</b>	<b>34.228.962,10</b>
<b>fonte 107</b>			
160101 SECRETARIA DE ESTADO DE EDUCAÇÃO			
449051 Obras e Instalações	10.127.950,00	-	10.127.950,00
<b>TOTAL DA FONTE 107</b>	<b>10.127.950,00</b>	<b>-</b>	<b>10.127.950,00</b>
<b>fonte 207</b>			
280209 COMPANHIA DE DESENV. HABITACIONAL DO DF-CODHAB			
339039 Outros Serviços de Terceiros - Pessoa Jurídica	3.060,00	-	3.060,00
339047 Obrigações Tributárias e Contributivas	-	-	-
449051 Obras e Instalações	22.500.000,00	-	22.500.000,00
449052 Equipamentos e Material Permanente	500.000,00	-	500.000,00
469071 Principal da Dívida Contratual Resgatado	996.940,00	-	996.940,00
<b>TOTAL DA FONTE 207</b>	<b>24.000.000,00</b>	<b>-</b>	<b>24.000.000,00</b>
<b>fonte 217</b>			
210203 EMPRESA DE ASSIST. TÉCNICA E EXTENSÃO RURAL			
449052 Equipamentos e Material Permanente	107.936,00	6.923,90	101.012,10
<b>TOTAL DA FONTE 217</b>	<b>107.936,00</b>	<b>6.923,90</b>	<b>101.012,10</b>

FORNE: SIAC - Sistema Integrado de Administração Financeira e Contábil  
Diretoria Geral de Contabilidade / Subsecretaria do Tesouro / SEF



**DISTRITO FEDERAL**  
**RELATÓRIO RESUMIDO DA EXECUÇÃO ORÇAMENTÁRIA**  
**DEMONSTRATIVO DAS TRANSFERÊNCIAS DA UNIÃO**  
**ORÇAMENTO FISCAL E DA SEGURIDADE SOCIAL**  
**ATÉ AGOSTO DE 2010**

RECEITA	NO BIMESTRE	ATÉ O BIMESTRE
<b>TRANSFERÊNCIAS CORRENTES</b>	<b>192.731.726,25</b>	<b>785.909.982,78</b>
<i>Participação na Receita da União</i>	<b>67.793.862,76</b>	<b>292.886.590,53</b>
Cota-Parte do FPE	49.899.934,87	217.559.795,68
Cota-Parte do FPM	11.477.185,12	53.754.585,54
Cota-Parte do ITR	13.599,77	77.096,86
Cota-Parte do IPI	828.770,97	2.955.827,26
Cota-Parte Contribuição de Intervenção no Domínio Econômico	5.574.372,03	18.539.285,19
<i>Outras transferências da União</i>	<b>468.972,86</b>	<b>2.117.526,30</b>
Contribuição s/ Rec. De Concursos de Prognósticos Esportivos	468.972,86	2.117.526,30
Compensação Financeira Esforço Exportador	-	-
<i>Transferência da Compensação Financeira pela Exploração de Recursos Naturais</i>	<b>493.740,05</b>	<b>1.765.689,79</b>
Compensação Financeira p/ utiliz. de Recursos Hídricos	161.495,95	505.357,03
Cota-Parte da Compensação de Recursos Minerais	332.244,10	1.260.332,76
<i>Transferências de Recursos do Sistema de Saúde - SUS</i>	<b>87.443.077,62</b>	<b>337.389.934,82</b>
Transferências de Recursos do SUS	87.443.077,62	337.389.934,82
<i>Transferência de Recursos do FNAS</i>	<b>1.428.016,18</b>	<b>4.504.565,22</b>
<i>Transferência de Recursos do FNDE</i>	<b>32.472.369,28</b>	<b>130.192.024,59</b>
Transferência do Salário Educação	25.487.733,16	109.707.464,74
Recursos do Prog. Nac.de Alimentação Escolar - PNAE	6.343.000,00	19.049.512,00
Recursos do Prog. Nac.de Transporte Escolar PNATE	641.636,12	1.435.047,85
Recursos do Programa Brasil Alfabetizado	-	-
Recursos do Prog. Nac.de Alimentação Escolar em Creche	-	-
<i>Transferência Financeira do ICMS-Desoneração LC 87/96</i>	<b>2.631.687,50</b>	<b>10.526.750,00</b>
<i>Outras Transferências da União</i>	-	<b>6.526.901,53</b>
<b>TRANSFERÊNCIAS DE CAPITAL</b>	-	-
<i>Transferências da União</i>	-	-
<b>TOTAL</b>	<b>192.731.726,25</b>	<b>785.909.982,78</b>

FONTE: SIAC - Sistema Integrado de Administração Financeira e Contábil

Diretoria Geral de Contabilidade / Subsecretaria do Tesouro / SEF



**DISTRITO FEDERAL**  
**RELATÓRIO RESUMIDO DA EXECUÇÃO ORÇAMENTÁRIA**  
**APURAÇÃO DO LIMITE MÍNIMO DE APLICAÇÃO EM : MDE e FUNDEB**  
**ORÇAMENTO FISCAL E DA SEGURIDADE SOCIAL**  
**ATÉ AGOSTO DE 2010**

R\$ 1,00

**RECEITAS DO ENSINO**

RECEITAS		Previsão Anual Inicial	Previsão Anual Atualizada (a)	Receitas Realizadas		% c=(b/a) x 100
				No Bimestre	Até o Bimestre (b)	
<b>A</b>	<b>Receita de Impostos</b>	<b>8.829.167.742,00</b>	<b>8.829.167.742,00</b>	<b>1.397.344.498,12</b>	<b>5.640.425.110,14</b>	<b>63,88</b>
<b>A.1</b>	<b>ICMS</b>	<b>4.995.534.371,00</b>	<b>4.995.534.371,00</b>	<b>762.072.189,95</b>	<b>2.974.640.733,93</b>	<b>59,55</b>
<b>A.1.1</b>	Principal	4.955.257.459,00	4.955.257.459,00	757.165.843,14	2.955.063.104,60	59,63
<b>A.1.2</b>	Dívida Ativa	29.214.375,00	29.214.375,00	2.811.233,83	10.858.480,92	37,17
<b>A.1.3</b>	Multas e Juros de Mora	7.679.334,00	7.679.334,00	1.818.742,51	7.477.753,93	97,38
<b>A.1.4</b>	Multas e Juros de Mora da Dívida Ativa	3.383.203,00	3.383.203,00	276.370,47	1.241.394,48	36,69
<b>A.1.5</b>	(-) Restituições	-	-	-	-	-
<b>A.2</b>	<b>ITCD</b>	<b>30.832.795,00</b>	<b>30.832.795,00</b>	<b>6.586.811,38</b>	<b>23.423.751,24</b>	<b>75,97</b>
<b>A.2.1</b>	Principal	28.331.490,00	28.331.490,00	6.159.739,98	21.426.723,84	75,63
<b>A.2.2</b>	Dívida Ativa	994.919,00	994.919,00	168.303,69	852.411,77	85,68
<b>A.2.3</b>	Multas e Juros de Mora	1.332.528,00	1.332.528,00	217.547,30	852.425,22	63,97
<b>A.2.4</b>	Multas e Juros de Mora da Dívida Ativa	173.858,00	173.858,00	41.220,41	292.190,41	168,06
<b>A.2.5</b>	(-) Restituições	-	-	-	-	-
<b>A.3</b>	<b>IPVA</b>	<b>669.740.213,00</b>	<b>669.740.213,00</b>	<b>60.609.503,35</b>	<b>516.998.270,32</b>	<b>77,19</b>
<b>A.3.1</b>	Principal	624.016.852,00	624.016.852,00	49.317.429,21	478.307.999,24	76,65
<b>A.3.2</b>	Dívida Ativa	20.833.275,00	20.833.275,00	5.085.150,30	21.602.913,44	103,69
<b>A.3.3</b>	Multas e Juros de Mora	19.136.138,00	19.136.138,00	4.439.833,18	9.784.182,99	51,13
<b>A.3.4</b>	Multas e Juros de Mora da Dívida Ativa	5.753.948,00	5.753.948,00	1.767.090,66	7.303.174,65	126,92
<b>A.3.5</b>	(-) Restituições	-	-	-	-	-
<b>A.4</b>	<b>IRRF</b>	<b>1.428.710.344,00</b>	<b>1.428.710.344,00</b>	<b>246.595.943,22</b>	<b>940.035.384,29</b>	<b>65,80</b>
<b>A.5</b>	<b>IPRU</b>	<b>500.953.853,00</b>	<b>500.953.853,00</b>	<b>98.338.114,43</b>	<b>340.021.742,37</b>	<b>67,87</b>
<b>A.5.1</b>	Principal	438.316.522,00	438.316.522,00	88.146.780,24	302.973.496,57	69,12
<b>A.5.2</b>	Dívida Ativa	46.138.570,00	46.138.570,00	6.285.576,96	24.320.584,81	52,71
<b>A.5.3</b>	Multas e Juros de Mora	8.186.283,00	8.186.283,00	1.543.864,22	3.800.329,01	46,42
<b>A.5.4</b>	Multas e Juros de Mora da Dívida Ativa	8.312.478,00	8.312.478,00	2.361.893,01	8.927.331,98	107,40
<b>A.5.5</b>	(-) Restituições	-	-	-	-	-
<b>A.6</b>	<b>ITBI</b>	<b>225.325.821,00</b>	<b>225.325.821,00</b>	<b>36.623.782,69</b>	<b>135.815.405,63</b>	<b>60,28</b>
<b>A.6.1</b>	Principal	223.978.493,00	223.978.493,00	36.447.712,71	135.029.196,01	60,29
<b>A.6.2</b>	Dívida Ativa	585.424,00	585.424,00	18.106,93	162.441,60	27,75
<b>A.6.3</b>	Multas e Juros de Mora	651.953,00	651.953,00	151.309,70	539.464,19	82,75
<b>A.6.4</b>	Multas e Juros de Mora da Dívida Ativa	109.951,00	109.951,00	6.653,35	84.303,83	76,67
<b>A.6.5</b>	(-) Restituições	-	-	-	-	-
<b>A.7</b>	<b>ISS</b>	<b>835.166.499,00</b>	<b>835.166.499,00</b>	<b>151.761.119,45</b>	<b>579.237.337,34</b>	<b>69,36</b>
<b>A.7.1</b>	Principal	793.352.591,00	793.352.591,00	145.922.144,18	556.329.872,21	70,12
<b>A.7.2</b>	Dívida Ativa	35.587.511,00	35.587.511,00	4.350.932,53	17.304.756,52	48,63
<b>A.7.3</b>	Multas e Juros de Mora	3.773.463,00	3.773.463,00	956.300,72	3.409.108,85	90,34
<b>A.7.4</b>	Multas e Juros de Mora da Dívida Ativa	2.452.934,00	2.452.934,00	531.742,02	2.193.599,76	89,43

A.7.5	(-) Restituições	-	-	-	-	-
<b>A.8</b>	<b>Simplex Candango</b>	<b>134.993.804,00</b>	<b>134.993.804,00</b>	<b>34.029.659,86</b>	<b>127.428.951,31</b>	<b>94,40</b>
A.8.1	Principal	127.730.838,00	127.730.838,00	33.392.277,17	124.941.888,86	97,82
A.8.2	Dívida Ativa	7.259.722,00	7.259.722,00	637.199,16	2.485.731,35	34,24
A.8.3	Multas e Juros de Mora	10,00	10,00	-	-	0,00
A.8.4	Multas e Juros de Mora da Dívida Ativa	3.234,00	3.234,00	183,53	1.331,10	41,16
A.8.5	(-) Restituições	-	-	-	-	-
<b>A.9</b>	<b>Outros Impostos</b>	<b>7.910.042,00</b>	<b>7.910.042,00</b>	<b>727.373,79</b>	<b>2.823.533,71</b>	<b>35,70</b>
A.9.1	Principal	-	-	-	-	-
A.9.2	Dívida Ativa	5.568.742,00	5.568.742,00	492.970,14	1.793.812,43	32,21
A.9.3	Multas e Juros de Mora	658.618,00	658.618,00	8.459,52	46.363,81	7,04
A.9.4	Multas e Juros de Mora da Dívida Ativa	1.682.682,00	1.682.682,00	225.944,13	983.357,47	58,44
A.9.5	(-) Restituições	-	-	-	-	-
<b>B</b>	<b>Receita de Transferências Constitucionais e Legais</b>	<b>582.172.123,00</b>	<b>582.172.123,00</b>	<b>64.851.178,23</b>	<b>284.874.055,34</b>	<b>48,93</b>
B.1	Cota-Parte do FPE	442.502.118,00	442.502.118,00	49.899.934,87	217.559.795,68	49,17
B.2	Cota-Parte do FPM	114.742.528,00	114.742.528,00	11.477.185,12	53.754.585,54	46,85
B.3	Cota-Parte ITR	1.092.825,00	1.092.825,00	13.599,77	77.096,86	7,05
B.4	Cota-Parte IPI - Exportação	2.816.125,00	2.816.125,00	828.770,97	2.955.827,26	104,96
B.5	Lei nº 87/1996 - Desoneração do ICMS	21.018.527,00	21.018.527,00	2.631.687,50	10.526.750,00	50,08
<b>C</b>	<b>TOTAL DAS RECEITAS COMPATÍVEIS em MDE (A + B)</b>	<b>9.411.339.865,00</b>	<b>9.411.339.865,00</b>	<b>1.462.195.676,35</b>	<b>5.925.299.165,48</b>	<b>62,96</b>
<b>D</b>	<b>LIMITE MÍNIMO DE APLICAÇÃO EM MDE (25% DE C)</b>	<b>2.352.834.966,25</b>	<b>2.352.834.966,25</b>	<b>365.548.919,09</b>	<b>1.481.324.791,37</b>	<b>62,96</b>
<b>E</b>	<b>LIMITE MÍNIMO DE APLICAÇÃO NO FUNDEB</b>	<b>1.255.655.900,40</b>	<b>1.255.655.900,40</b>	<b>180.468.819,16</b>	<b>765.329.764,53</b>	<b>60,95</b>
E.1	ICMS (20% de A.1)	999.106.874,20	999.106.874,20	152.414.437,99	594.928.146,79	59,55
E.2	ITCD (20% de A.2)	6.166.559,00	6.166.559,00	1.317.362,28	4.684.750,25	75,97
E.3	IPVA (20% de A.3)	133.948.042,60	133.948.042,60	12.121.900,67	103.399.654,06	77,19
E.4	Cota-Parte FPE (20% de B.1)	88.500.423,60	88.500.423,60	9.979.986,97	43.511.959,14	49,17
E.5	Cota-Parte FPM (20% de B.2)	22.948.505,60	22.948.505,60	2.295.437,02	10.750.917,11	46,85
E.6	Cota-Parte ITR (20% de B.3)	218.565,00	218.565,00	2.719,95	15.419,37	7,05
E.7	Cota-Parte IPI-Exportação (20% de B.4)	563.225,00	563.225,00	165.754,19	591.165,45	104,96
E.8	Lei nº 87/1996 - Desoneração do ICMS (20% de B.5)	4.203.705,40	4.203.705,40	526.337,50	2.105.350,00	50,08
E.9	Aplicação Financeira dos Recursos do Fundeb	-	-	1.644.882,58	5.342.402,36	-
E.10	Complementação da União ao Fundeb	-	-	-	-	-
<b>F</b>	<b>LIMITE MÍNIMO DE APLICAÇÃO NO PAGTO. DE PROFISSIONAIS DO MAGISTÉRIO DA EDUCAÇÃO BÁSICA (60% de E)</b>	<b>753.393.540,24</b>	<b>753.393.540,24</b>	<b>108.281.291,50</b>	<b>459.197.858,72</b>	<b>60,95</b>

### DESPESAS DO ENSINO

DESPESAS	Dotação Inicial	Dotação Atualizada (a)	Despesas Realizadas		% c=(b/a) x 100	
			No Bimestre	Até o Bimestre (b)		
<b>G</b>	<b>Despesa Bruta em MDE (informações SIAC) *</b>	<b>2.518.257.566,00</b>	<b>2.573.327.624,00</b>	<b>342.755.923,98</b>	<b>1.532.132.206,75</b>	<b>59,54</b>
G.1	Função Educação	2.514.402.871,00	2.568.210.629,00	342.223.939,32	1.529.685.133,40	59,56
G.2	Função Encargos Especiais	3.854.695,00	5.116.995,00	531.984,66	2.447.073,35	47,82
<b>H</b>	<b>Deduções</b>	<b>89.499.312,00</b>	<b>102.760.312,00</b>	<b>5.635.522,56</b>	<b>26.890.571,70</b>	<b>26,17</b>
H.1	Pesquisas	-	-	-	-	0,00
H.2	Subvenções	-	-	-	-	0,00

<b>H.3</b>	Formações dos Quadros Especiais	-	-	-	-	0,00
<b>H.4</b>	Assistência Social	88.539.312,00	102.077.312,00	5.412.589,56	26.667.638,70	26,12
<b>H.4.1</b>	<i>Programas Suplementares de Alimentação</i>	57.501.400,00	57.501.400,00	4.989.479,53	17.456.865,01	30,36
<b>H.4.2</b>	<i>Assistência Médica-Odontológica, Farmacêutica e Psicológica</i>	15.620.000,00	15.620.000,00	-	7.995.884,40	51,19
<b>H.4.3</b>	<i>Benefícios Assistenciais a Servidores</i>	2.000.000,00	9.538.000,00	218.786,92	647.919,06	6,79
<b>H.4.3.1</b>	Outros Benefícios Assistenciais (Aux. Funeral, Natalidade e Creche)	2.000.000,00	9.538.000,00	218.786,92	647.919,06	6,79
<b>H.4.3.2</b>	Auxílio-Alimentação	-	-	-	-	0,00
<b>H.4.3.3</b>	Auxílio-Transporte e Vale-Transporte	-	-	-	-	0,00
<b>H.4.4</b>	<i>Outros Formas de Assistência Social</i>	13.417.912,00	19.417.912,00	204.323,11	566.970,23	2,92
<b>H.4.4.1</b>	Bolsa Escola - Apoio a Aprendizagem	11.500.000,00	17.500.000,00	-	-	0,00
<b>H.4.4.2</b>	Bolsa-Auxílio Normalista	-	-	-	-	0,00
<b>H.4.4.3</b>	Bolsa-Auxílio Enfermagem	-	-	-	-	0,00
<b>H.4.4.4</b>	Outras	1.917.912,00	1.917.912,00	204.323,11	566.970,23	29,56
<b>H.5</b>	Obras de Infra-Estrutura	-	-	-	-	0,00
<b>H.6</b>	Pessoal em Atividade Alheia à MDE (inclusive cedidos e em exercício de mandato eletivo)	500.000,00	223.000,00	222.933,00	222.933,00	0,00
<b>H.7</b>	Outras	460.000,00	460.000,00	-	-	0,00
<b>I</b>	<b>DEPESAS REALIZADA EM MDE (G – H)</b>	<b>2.428.758.254,00</b>	<b>2.470.567.312,00</b>	<b>337.120.401,42</b>	<b>1.505.241.635,05</b>	<b>60,93</b>
<b>J</b>	<b>DESPESAS REALIZADAS COM RECURSOS DO FUNDEB **</b>	<b>1.255.655.901,00</b>	<b>1.210.345.860,00</b>	<b>222.191.608,42</b>	<b>669.433.494,88</b>	<b>55,31</b>
<b>J.1</b>	Educação Infantil	36.125.504,00	41.628.077,00	1.109.974,11	11.941.800,40	28,69
<b>J.2</b>	Ensino Fundamental	1.161.673.064,00	1.099.884.805,00	220.465.344,80	649.596.646,12	59,06
<b>J.3</b>	Ensino Médio	49.333.333,00	60.308.978,00	616.245,68	6.628.485,73	10,99
<b>J.4</b>	Educação de Jovens e Adultos	7.524.000,00	7.524.000,00	-	1.266.518,80	16,83
<b>J.5</b>	Educação Especial integrada ao Ensino Básico	-	-	-	-	0,00
<b>J.6</b>	Ensino Profissional	1.000.000,00	1.000.000,00	43,83	43,83	0,00
<b>J.7</b>	J.7 Outras – exceto ensino superior (especificar)	-	-	-	-	0,00
<b>J.8</b>	<b>PAGAMENTO DE PROFISSIONAIS DO MAGISTÉRIO DA EDUCAÇÃO BÁSICA</b>	<b>1.131.961.587,00</b>	<b>1.131.961.587,00</b>	<b>206.983.516,56</b>	<b>623.552.845,89</b>	<b>55,09</b>

**COMPARAÇÃO ENTRE AS APLICAÇÕES E OS LIMITES ESTABELECIDOS :**

	<b>RELAÇÃO</b>	<b>LIMITE MÍNIMO LEGAL</b>	<b>APURAÇÃO</b>
<b>MDE</b>	<b>I/C</b>	<b>25%</b>	<b>25,40%</b>
<b>FUNDEB</b>	<b>E</b>	<b>R\$ 765.329.764,53</b>	<b>R\$ 669.433.494,88</b>
<b>PAGAMENTO DE PROFISSIONAIS DO MAGISTÉRIO DA EDUCAÇÃO BÁSICA</b>	<b>J.8/E</b>	<b>60%</b>	<b>81,48%</b>

FONTES: SIAC - Sistema Integrado de Administração Financeira e Contábil

Diretoria Geral de Contabilidade / Subsecretaria do Tesouro / SEF

\*\* J = valores líquidos, já abatidas as deduções de que trata o item H.



**DISTRITO FEDERAL**  
**RELATÓRIO RESUMIDO DA EXECUÇÃO ORÇAMENTÁRIA**  
**APLICAÇÕES EM AÇÕES E SERVIÇOS PÚBLICOS DE SAÚDE**  
**VERIFICAÇÃO DO CUMPRIMENTO DA EMENDA CONSTITUCIONAL 29/2000**  
**ORÇAMENTO FISCAL E DA SEGURIDADE SOCIAL**  
**ATÉ AGOSTO DE 2010**

RECEITAS		PREVISÃO INICIAL	PREVISÃO ATUALIZADA (A)	RECEITA REALIZADA (B)	% (B/A)
<b>I Receita : Base de cálculo Estadual - B.E</b>		<b>6.136.435.934,75</b>	<b>6.136.435.934,75</b>	<b>3.808.039.501,07</b>	<b>62,06</b>
A1	75% do ICMS	3.716.443.094,25	3.716.443.094,25	2.216.297.328,45	59,63
A2	75% da Dívida Ativa - ICMS	21.910.781,25	21.910.781,25	8.143.860,69	37,17
A3	75% de Multas/Juros/Correção Monetária -ICMS	5.759.500,50	5.759.500,50	5.608.315,45	97,38
A4	75% de Multas/Juros/Correção Monetária - Dív. Ativa do ICMS	2.537.402,25	2.537.402,25	931.045,86	36,69
A5	SIMPLES	127.730.838,00	127.730.838,00	124.941.888,86	97,82
A6	Dívida Ativa - Simples	7.259.722,00	7.259.722,00	2.485.731,35	34,24
A7	Multas/Juros/Correção Monetária - SIMPLES	10,00	10,00	-	0,00
A8	Multas/Juros/Correção Monetária - Dív. Ativa do SIMPLES	3.234,00	3.234,00	1.331,10	41,16
A9	50% do IPVA	312.008.426,00	312.008.426,00	239.153.999,62	76,65
A10	50% da Dívida Ativa - IPVA	10.416.637,50	10.416.637,50	10.801.456,72	103,69
A11	50% de Multas/Juros/Correção Monetária -IPVA	9.568.069,00	9.568.069,00	4.892.091,50	51,13
A12	50% de Multas/Juros/Correção Monetária -Dív. Ativa do IPVA	2.876.974,00	2.876.974,00	3.651.587,33	126,92
A13	ITCD	28.331.490,00	28.331.490,00	21.426.723,84	75,63
A14	Dívida Ativa - ITCD	994.919,00	994.919,00	852.411,77	85,68
A15	Multas/Juros/Correção Monetária -ITCD	1.332.528,00	1.332.528,00	852.425,22	63,97
A16	Multas/Juros/Correção Monetária -Dív. Ativa do ITCD	173.858,00	173.858,00	292.190,41	168,06
A17	Imp. S/ Renda e Prov. de Querer Natureza	1.428.710.344,00	1.428.710.344,00	940.035.384,29	65,80
A18	Quota-parte FPE	442.502.118,00	442.502.118,00	217.559.795,68	49,17
A19	75% Quota-parte IPI-Exportação	2.112.093,75	2.112.093,75	2.216.870,45	104,96
A20	75% transferência LC 87/96 - Lei Kandir	15.763.895,25	15.763.895,25	7.895.062,50	50,08
<b>II Receita : Base de cálculo Municipal - B.M</b>		<b>3.266.993.888,25</b>	<b>3.266.993.888,25</b>	<b>2.114.436.130,70</b>	<b>64,72</b>
B1	25% do ICMS	1.238.814.364,75	1.238.814.364,75	738.765.776,15	59,63
B2	25% da Dívida Ativa - ICMS	7.303.593,75	7.303.593,75	2.714.620,23	37,17
B3	25% de Multas/Juros/Correção Monetária -ICMS	1.919.833,50	1.919.833,50	1.869.438,48	97,38
B4	25% de Multas/Juros/Correção Monetária - Dív. Ativa do ICMS	845.800,75	845.800,75	310.348,62	36,69
B5	50% do IPVA	312.008.426,00	312.008.426,00	239.153.999,62	76,65
B6	50% da Dívida Ativa - IPVA	10.416.637,50	10.416.637,50	10.801.456,72	103,69
B7	50% de Multas/Juros/Correção Monetária -IPVA	9.568.069,00	9.568.069,00	4.892.091,50	51,13
B8	50% de Multas/Juros/Correção Monetária - Dív. Ativa do IPVA	2.876.974,00	2.876.974,00	3.651.587,33	126,92
B9	IPTU	438.316.522,00	438.316.522,00	302.973.496,57	69,12
B10	Dívida Ativa - IPTU	46.138.570,00	46.138.570,00	24.320.584,81	52,71
B11	Multas/Juros/Correção Monetária -IPTU	8.186.283,00	8.186.283,00	3.800.329,01	46,42
B12	Multas/Juros/Correção Monetária - Dív. Ativa do IPTU	8.312.478,00	8.312.478,00	8.927.331,98	107,40
B13	ISS	793.352.591,00	793.352.591,00	556.329.872,21	70,12
B14	Dívida Ativa - ISS	35.587.511,00	35.587.511,00	17.304.756,52	48,63
B15	Multas/Juros/Correção Monetária - ISS	3.773.463,00	3.773.463,00	3.409.108,85	90,34
B16	Multas/Juros/Correção Monetária - Dív. Ativa do ISS	2.452.934,00	2.452.934,00	2.193.599,76	89,43
B17	ITBI	223.978.493,00	223.978.493,00	135.029.196,01	60,29
B18	Dívida Ativa - ITBI	585.424,00	585.424,00	162.441,60	27,75
B19	Multas/Juros/Correção Monetária -ITBI	651.953,00	651.953,00	539.464,19	82,75
B20	Multas/Juros/Correção Monetária - Dív. Ativa do ITBI	109.951,00	109.951,00	84.303,83	76,67
B21	Quota-parte ITR	1.092.825,00	1.092.825,00	77.096,86	7,05
B22	Quota-parte FPM	114.742.528,00	114.742.528,00	53.754.585,54	46,85
B23	25% Quota-parte IPI-Exportação	704.031,25	704.031,25	738.956,82	104,96
B24	25% transferência LC 87/96 - Lei Kandir	5.254.631,75	5.254.631,75	2.631.687,50	50,08
<b>III Recursos Mínimos a aplicar ( 12% da Base Estadual + 15% da Base Municipal )</b>		<b>1.226.421.395,41</b>	<b>1.226.421.395,41</b>	<b>774.130.159,73</b>	<b>63,12</b>

DESPESAS (POR FUNÇÃO E SUBFUNÇÃO)		DOTAÇÃO INICIAL	DOTAÇÃO AUTORIZADA ( C )	DESPESAS REALIZADAS (D)	% (D/C)
<b>A</b>	<b>FUNÇÃO 10 : SAÚDE</b>	<b>1.233.796.509,00</b>	<b>1.237.541.449,00</b>	<b>637.933.255,42</b>	<b>51,55</b>
	<b>SUBFUNÇÕES :</b>			-	
	ADMINISTRAÇÃO GERAL	737.173.757,00	724.825.697,00	422.793.543,12	58,33
	TECNOLOGIA DA INFORMAÇÃO	25.000.000,00	25.000.000,00	7.253.925,79	29,02
	FORMAÇÃO DE RECURSOS HUMANOS	28.230.863,00	28.104.463,00	14.960.947,19	53,23
	ASSISTÊNCIA COMUNITÁRIA	100.000,00	100.000,00	-	0,00
	ATENÇÃO BÁSICA	15.713.820,00	18.383.220,00	1.359.311,85	7,39
	ASSISTÊNCIA HOSPITALAR E AMBULATORIAL	421.217.767,00	434.767.767,00	191.395.201,07	44,02
	VIGILÂNCIA SANITÁRIA	2.300.000,00	2.300.000,00	-	0,00
	VIGILÂNCIA EPIDEMIOLÓGICA	3.354.244,00	3.354.244,00	31.000,00	0,92
	ALIMENTAÇÃO E NUTRIÇÃO	20.000,00	20.000,00	-	0,00
	CONTROLE AMBIENTAL	493.778,00	493.778,00	-	0,00
	DESENVOLVIMENTO CIENTÍFICO	192.280,00	192.280,00	139.326,40	72,46
				-	
<b>B</b>	<b>FUNÇÃO 28 : ENCARGOS ESPECIAIS</b>	<b>7.127.556,00</b>	<b>9.852.556,00</b>	<b>6.890.450,04</b>	<b>69,94</b>
	<b>SUBFUNÇÕES :</b>			-	
	SERVIÇO DA DÍVIDA INTERNA	4.894.000,00	5.544.000,00	3.529.803,77	63,67
	OUTROS ENCARGOS ESPECIAIS	2.233.556,00	4.308.556,00	3.360.646,27	78,00
				-	
<b>C</b>	<b>EXCLUSÕES :</b>	<b>5.127.556,00</b>	<b>7.852.556,00</b>	<b>5.837.150,16</b>	<b>74,33</b>
	Aplicações na Função 28 (encargos especiais) em Gastos que <b>NÃO</b> se referem a custeio de pessoal em atividade de saúde	5.127.556,00	7.852.556,00	5.837.150,16	74,33
	<b>SUBFUNÇÕES :</b>			-	
	SERVIÇO DA DÍVIDA INTERNA	4.894.000,00	5.544.000,00	3.529.803,77	63,67
	OUTROS ENCARGOS ESPECIAIS	233.556,00	2.308.556,00	2.307.346,39	99,95
				-	
				-	
<b>IV</b>	<b>APLICAÇÕES EM AÇÕES E SERVIÇOS PÚBLICOS DE SAÚDE = (A+B+C)</b>	<b>1.235.796.509,00</b>	<b>1.239.541.449,00</b>	<b>638.986.555,30</b>	<b>51,55</b>
				-	
<b>V</b>	<b>SUPERÁVIT / DÉFICIT (IV - III)</b>	<b>9.375.113,59</b>	<b>13.120.053,59</b>	<b>-135.143.604,43</b>	

FONTE: SIAC - Sistema Integrado de Administração Financeira e Contábil  
Diretoria Geral de Contabilidade / Subsecretaria do Tesouro / SEF

FONTES DE RECURSOS DE FINAL : 00, 01, 02, 05 e 09

**NOTA:** Este quadro possui despesas pertencentes ao programa de trabalho 10.302.0400.2145.0006 "execução de contratos de gestão de unidades assistenciais - swap" realizadas na modalidade de aplicação 50, conforme solicitação da SEPLAG (Ofício nº 805/2010 -GAB/SEPLAG).





**DISTRITO FEDERAL**  
**RELATÓRIO RESUMIDO DA EXECUÇÃO ORÇAMENTÁRIA**  
**DEMONSTRATIVO SIMPLIFICADO DO RELATÓRIO RESUMIDO DA EXECUÇÃO ORÇAMENTÁRIA**  
**ORÇAMENTO FISCAL E DA SEGURIDADE SOCIAL**  
**ATÉ AGOSTO 2010**

LRF, Art. 48 - Anexo XVII

BALANÇO ORÇAMENTÁRIO - RECEITAS	no bimestre		até o bimestre	
Previsão Inicial da Receita				13.441.894.569,00
Previsão Atualizada da Receita				14.079.738.769,00
Receitas Realizadas		2.112.057.717,57		8.317.207.415,63
Saldos de Exercícios Anteriores (utilizados para Créditos Adicionais)				112.582.386,51
BALANÇO ORÇAMENTÁRIO - DESPESAS	no bimestre		até o bimestre	
Dotação Inicial				13.441.894.569,00
Créditos Adicionais				1.415.022.450,59
Dotação Atualizada				14.856.917.019,59
Despesas Empenhadas		1.801.988.235,51		8.352.621.551,09
Despesas Liquidadas		1.937.749.541,88		6.888.383.780,72
Superávit Orçamentário		174.308.175,69		1.428.823.634,91
DESPESAS POR FUNÇÃO / SUBFUNÇÃO	no bimestre		até o bimestre	
Despesas Empenhadas		1.801.988.235,51		8.352.621.551,09
Despesas Liquidadas		1.937.749.541,88		6.888.383.780,72
RECEITA CORRENTE LÍQUIDA - RCL	no bimestre		Últimos 12 meses	
Receita Corrente Líquida				10.952.735.947,45
RECEITAS / DESPESAS PREVIDENCIÁRIAS	no bimestre		até o bimestre	
Receitas Previdenciárias (I)		224.700.554,59		865.621.636,64
Despesas Previdenciárias (II)		175.018.181,72		674.680.824,55
Resultado Previdenciário (I - II)		49.682.372,87		190.940.812,09
RESULTADOS NOMINAL E PRIMÁRIO			Resultado Apurado até o bimestre	
Resultado nominal				-570.623.582,39
Resultado Primário				1.280.762.934,17
Resultado Primário Real				1.389.251.154,60
MOVIMENTAÇÃO DOS RESTOS A PAGAR	Inscrição	Cancelamento até o bimestre	Pagamento até o bimestre	Saldo a Pagar
<b>POR PODER</b>				
<b>RESTOS A PAGAR PROCESSADOS</b>				
Poder Executivo	263.606.969,45	33.207.345,34	230.399.624,11	-
Poder Legislativo	261.986.399,39	33.207.345,34	228.779.054,05	-
	1.620.570,06	-	1.620.570,06	-
<b>RESTOS A PAGAR NÃO-PROCESSADOS</b>				
Poder Executivo	601.807.189,88	185.820.785,60	415.581.462,71	404.941,57
Poder Legislativo	594.271.477,75	183.600.401,90	410.266.134,28	404.941,57
	7.535.712,13	2.220.383,70	5.315.328,43	-
<b>TOTAL</b>	865.414.159,33	219.028.130,94	645.981.086,82	404.941,57
DESPESAS COM MANUTENÇÃO E DESENVOLVIMENTO DO ENSINO - MDE	Valor apurado até o bimestre	Limites Constitucionais Anuais		
		Mínimo a Aplicar	Aplicado até o bimestre	
Mínimo Anual de 25% dos Impostos na Manutenção e Desenvolvimento do Ensino - MDE	R\$ 1.505.241.635,05	25%		25,40%
Mínimo Anual de aplicação no FUNDEB	R\$ 669.433.494,88	R\$ 765.329.764,53		R\$ 669.433.494,88
Mínimo Anual de 60% do FUNDEB na Remuneração dos Profissionais do Ensino Básico	R\$ 623.552.845,89	60%		81,48%
RECEITAS DE OPERAÇÕES DE CRÉDITO E DESPESAS DE CAPITAL	Valor apurado até o bimestre		Saldo a Realizar	
Receita de Operação de Crédito		210.524.168,79		548.115.862,21
Despesa de Capital Líquida		624.492.303,05		2.323.401.241,95
RECEITA DA ALIENAÇÃO DE ATIVOS E APLICAÇÃO DOS RECURSOS	Valor apurado até o bimestre		Saldo a Realizar	
Receita de Capital Resultante da Alienação de Ativos		42.895.699,88		-8.659.813,88
Aplicação dos Recursos da Alienação de Ativos		6.923,90		34.228.962,10
DESPESAS COM AÇÕES E SERVIÇOS PÚBLICOS DE SAÚDE	Limite Constitucional Anual			
	Mínimo a Aplicar até o bimestre		Valor Aplicado até o bimestre	
Despesas Próprias com Ações e Serviços Públicos de Saúde		774.130.159,73		638.986.555,30

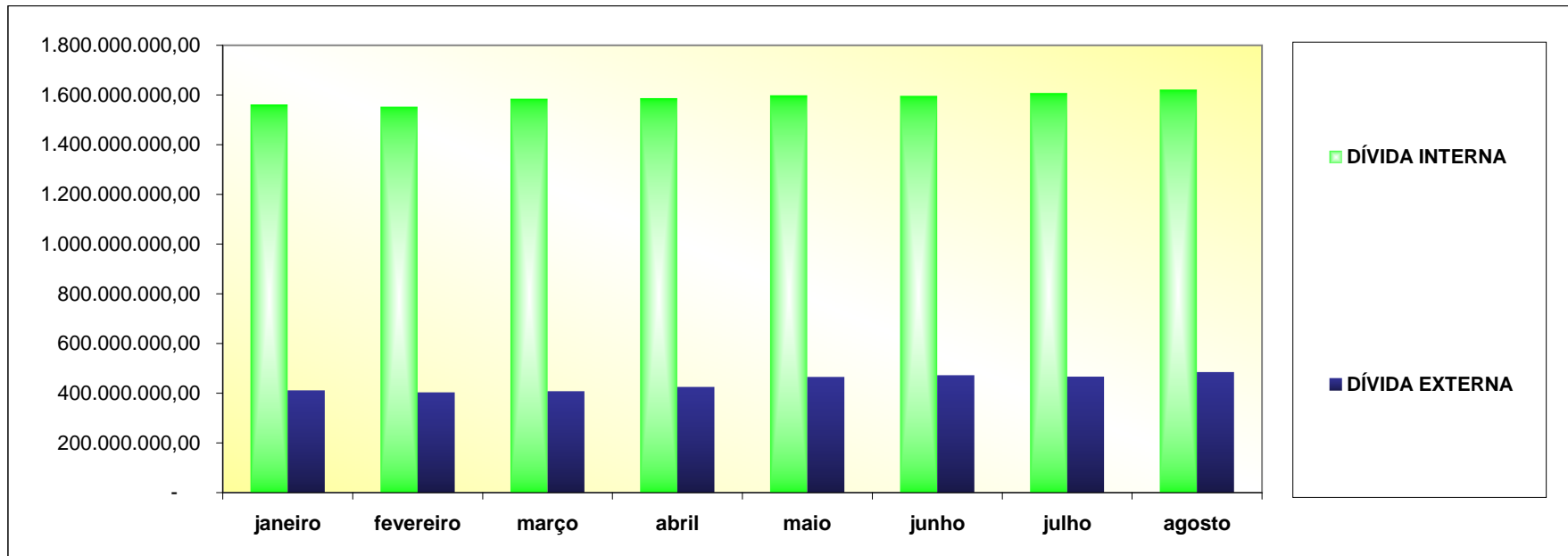
**EVOLUÇÃO DA DÍVIDA PÚBLICA DO DISTRITO FEDERAL**  
**ADMINISTRAÇÃO DIRETA**

MÊS	POSIÇÃO DO SALDO DEVEDOR EM 2010					TOTAL CONSOLIDADO
	DÍVIDA INTERNA			DÍVIDA EXTERNA		
	GDF	PARCELAMENTO TRIBUTOS FEDERAIS	TOTAL	GDF	CAESB/GDF	
<b>janeiro</b>	1.540.389.513,05	22.074.773,91	<b>1.562.464.286,96</b>	<b>411.429.242,65</b>	103.437.684,06	<b>1.973.893.529,61</b>
<b>fevereiro</b>	1.530.824.677,25	21.769.853,89	<b>1.552.594.531,14</b>	<b>403.686.171,14</b>	99.917.668,97	<b>1.956.280.702,28</b>
<b>março</b>	1.563.607.113,24	21.392.581,52	<b>1.584.999.694,76</b>	<b>407.873.027,58</b>	98.262.489,46	<b>1.992.872.722,34</b>
<b>abril</b>	1.566.815.123,20	20.531.337,46	<b>1.587.346.460,66</b>	<b>425.817.216,41</b>	95.481.787,87	<b>2.013.163.677,07</b>
<b>maio</b>	1.580.041.205,09	19.106.417,44	<b>1.599.147.622,53</b>	<b>465.654.781,13</b>	100.232.153,09	<b>2.064.802.403,66</b>
<b>junho</b>	1.577.805.321,60	18.801.497,42	<b>1.596.606.819,02</b>	<b>472.777.811,61</b>	99.393.528,78	<b>2.069.384.630,63</b>
<b>julho</b>	1.589.409.355,25	18.496.577,40	<b>1.607.905.932,65</b>	<b>466.163.595,96</b>	96.949.380,37	<b>2.074.069.528,61</b>
<b>agosto</b>	1.604.994.125,93	16.515.333,34	<b>1.621.509.459,27</b>	<b>485.063.105,05</b>	96.883.173,17	<b>2.106.572.564,32</b>

**NOTA:**

1. no caso de se consolidar os saldos devedores das dívidas fundadas internas e externas, das administrações direta e indireta, excluir, para evitar a dupla contagem, os valores da coluna CAESB/GDF, que referem-se ao compartilhamento dos recursos oriundos do Banco Interamericano de Desenvolvimento- BID, por meio do Contrato n.º 1.288-OC-BR, ajustado por dispositivos contidos no Contrato n.º 001/2001-SO/SEFP/DF.

2. não consta em qualquer ajuste firmado pelo Distrito Federal a concessão de garantias de que trata o art. 55, inciso I, item "c" da Lei Complementar n.º 101, de 4 de maio de 2000.



**EVOLUÇÃO DA DÍVIDA PÚBLICA DO DISTRITO FEDERAL  
ADMINISTRAÇÃO INDIRETA**

MÊS	POSIÇÃO DO SALDO DEVEDOR EM 2010								TOTAL
	DÍVIDA INTERNA								
	CODHAB	FCVS/CAIXA	TOTAL CODHAB	PARCEL. TRIBUTOS FEDERAIS	CAESB/GDF	CAESB/OUTROS	TOTAL CAESB	TOTAL CEB	
<b>JAN</b>	204.194.942,77	76.021.133,80	<b>128.173.808,97</b>	<b>91.386.297,79</b>	103.437.684,06	381.152.336,23	<b>484.590.020,29</b>	<b>419.123.348,00</b>	<b>1.031.887.177,26</b>
<b>FEV</b>	204.195.581,66	76.409.850,97	<b>127.785.730,69</b>	<b>90.165.434,32</b>	99.917.668,97	376.564.312,02	<b>476.481.980,99</b>	<b>413.934.466,00</b>	<b>1.018.202.177,68</b>
<b>MAR</b>	204.355.336,58	76.820.897,43	<b>127.534.439,15</b>	<b>88.944.570,85</b>	98.262.489,46	374.444.443,20	<b>472.706.932,66</b>	<b>421.490.048,31</b>	<b>1.021.731.420,12</b>
<b>ABR</b>	204.390.746,98	77.216.361,83	<b>127.174.385,15</b>	<b>87.723.707,38</b>	95.481.787,87	368.307.930,25	<b>463.789.718,12</b>	<b>425.006.688,57</b>	<b>1.015.970.791,84</b>
<b>MAI</b>	204.524.240,95	77.636.144,35	<b>126.888.096,60</b>	<b>86.354.637,46</b>	100.232.153,09	449.238.797,18	<b>549.470.950,27</b>	<b>439.110.130,00</b>	<b>1.115.469.176,87</b>
<b>JUN</b>	204.388.845,80	77.216.361,83	<b>127.172.483,97</b>	<b>96.709.500,28</b>	99.393.528,78	417.717.522,61	<b>517.111.051,39</b>	<b>433.918.895,00</b>	<b>1.078.202.430,36</b>
<b>JUL</b>	203.572.030,09	77.216.361,83	<b>126.355.668,26</b>	<b>96.418.436,18</b>	96.949.380,37	416.715.447,35	<b>513.664.827,72</b>	<b>428.891.468,19</b>	<b>1.068.911.964,17</b>
<b>AGO</b>	202.802.056,22	77.216.361,83	<b>125.585.694,39</b>	<b>95.440.426,58</b>	96.883.173,17	421.791.763,95	<b>518.674.937,12</b>	<b>441.146.427,22</b>	<b>1.085.407.058,73</b>

**NOTA:**

1. CAESB/GDF refere-se à parcela de responsabilidade da CAESB consignada no Contrato n.º 001/2001-SO/SEFP/DF que ajusta, entre outras providências, o compartilhamento dos recursos e das obrigações oriundos do Banco Interamericano de Desenvolvimento- BID, à conta do Contrato n.º 1.288/OC-BR, entre o GDF e aquela empresa;

2. não consta dos ajustes firmados pelas entidades da administração indireta do complexo administrativo do Distrito Federal, a concessão, por aquele ente estatal, de garantias de que trata o art. 55, inciso I, item "c" da Lei Complementar n.º 101, de 4 de 2000.

