



**DISTRITO FEDERAL**  
**RELATÓRIO RESUMIDO DA EXECUÇÃO ORÇAMENTÁRIA**  
**BALANÇO ORÇAMENTÁRIO**  
**ORÇAMENTO FISCAL E DA SEGURIDADE SOCIAL**  
**ATÉ JUNHO DE 2013**

RECEITAS	PREVISÃO INICIAL	PREVISÃO P/O EXERCÍCIO (A)	RECEITAS REALIZADAS				SALDO (A-C)
			NO BIMESTRE (B)	% (B/A)	ATÉ O BIMESTRE (C)	% (C/A)	
<b>RECEITAS CORRENTES ( I )</b>	<b>17.059.880.171,00</b>	<b>17.207.147.370,00</b>	<b>3.120.109.768,74</b>	<b>18,13</b>	<b>8.067.819.698,37</b>	<b>46,89</b>	<b>9.139.327.671,63</b>
<b>RECEITAS TRIBUTÁRIAS</b>	<b>11.811.792.350,00</b>	<b>11.825.310.884,00</b>	<b>2.193.134.876,10</b>	<b>18,55</b>	<b>5.608.542.505,97</b>	<b>47,43</b>	<b>6.216.768.378,03</b>
Impostos	11.654.408.340,00	11.667.926.874,00	2.125.023.575,37	18,21	5.511.771.559,68	47,24	6.156.155.314,32
Taxas	157.384.010,00	157.384.010,00	68.111.300,73	43,28	96.770.946,29	61,49	60.613.063,71
<b>RECEITA DE CONTRIBUIÇÕES</b>	<b>1.430.358.250,00</b>	<b>1.430.358.250,00</b>	<b>227.374.623,73</b>	<b>15,90</b>	<b>641.352.520,49</b>	<b>44,84</b>	<b>789.005.729,51</b>
Contribuições Sociais	1.268.262.831,00	1.268.262.831,00	213.171.262,29	16,81	601.193.963,21	47,40	667.068.867,79
Contribuições Econômicas	162.095.419,00	162.095.419,00	14.203.361,44	8,76	40.158.557,28	24,77	121.936.861,72
<b>RECEITA PATRIMONIAL</b>	<b>218.750.461,00</b>	<b>219.690.269,00</b>	<b>9.037.862,61</b>	<b>4,11</b>	<b>123.644.027,93</b>	<b>56,28</b>	<b>96.046.241,07</b>
Receitas Imobiliárias	27.954.821,00	27.954.821,00	4.509.688,61	16,13	13.315.482,46	47,63	14.639.338,54
Receitas de Valores Mobiliários	184.109.883,00	185.049.691,00	3.266.487,18	1,77	107.114.203,83	57,88	77.935.487,17
Receitas de Concessões e Permissões	600.000,00	600.000,00	1.214.134,34	202,36	3.114.531,81	519,09	-2.514.531,81
Outras Receitas Patrimoniais	6.085.757,00	6.085.757,00	47.552,48	0,78	99.809,83	1,64	5.985.947,17
<b>RECEITA AGROPECUÁRIA</b>	<b>18.027,00</b>	<b>18.027,00</b>	<b>482,00</b>	<b>2,67</b>	<b>4.667,00</b>	<b>25,89</b>	<b>13.360,00</b>
Receita de Produção Vegetal	-	-	-	-	-	-	-
Receita da Produção Animal e Derivados	18.027,00	18.027,00	482,00	2,67	4.667,00	25,89	13.360,00
<b>RECEITA INDUSTRIAL</b>	<b>6.506,00</b>	<b>6.506,00</b>	<b>902.299,00</b>	<b>13.868,72</b>	<b>3.264.097,86</b>	<b>50.170,58</b>	<b>-3.257.591,86</b>
Receita da Indústria de Transformação	6.506,00	6.506,00	902.299,00	13.868,72	3.264.097,86	50.170,58	-3.257.591,86
<b>RECEITA DE SERVIÇOS</b>	<b>377.124.920,00</b>	<b>452.124.920,00</b>	<b>88.861.434,57</b>	<b>19,65</b>	<b>279.263.950,02</b>	<b>61,77</b>	<b>172.860.969,98</b>
Receita de Serviços	377.124.920,00	452.124.920,00	88.861.434,57	19,65	279.263.950,02	61,77	172.860.969,98
<b>TRANSFERÊNCIAS CORRENTES</b>	<b>1.644.554.201,00</b>	<b>1.686.609.641,00</b>	<b>279.483.322,20</b>	<b>16,57</b>	<b>835.002.319,80</b>	<b>49,51</b>	<b>851.607.321,20</b>
Transferências Intergovernamentais	3.096.047.371,00	3.096.057.371,00	548.486.456,10	17,72	1.539.616.825,17	49,73	1.556.440.545,83
Transferências de Instituições Privadas	7.090.935,00	7.090.935,00	2.349.717,60	33,14	2.968.815,86	41,87	4.122.119,14
Transferências de Pessoas	7.686.094,00	7.686.094,00	1.037.431,35	13,50	3.919.731,74	51,00	3.766.362,26
Transferências de Convênios	37.381.450,00	79.426.890,00	9.921.459,65	12,49	47.557.408,36	59,88	31.869.481,64
Dedução da Rec. de Transf. Multigov. para Formação do FUNDEB	-1.503.651.649,00	-1.503.651.649,00	-282.311.742,50	18,78	-759.060.461,33	50,48	-744.591.187,67
<b>OUTRAS RECEITAS CORRENTES</b>	<b>1.286.148.582,00</b>	<b>1.301.901.999,00</b>	<b>308.768.119,39</b>	<b>23,72</b>	<b>562.218.404,57</b>	<b>43,18</b>	<b>739.683.594,43</b>
Multas e Juros de Mora	266.248.613,00	266.248.613,00	105.804.614,03	39,74	188.179.149,56	70,68	78.069.463,44
Indenizações e Restituições	190.567.667,00	202.048.867,00	37.044.084,73	18,33	109.020.212,02	53,96	93.028.654,98
Receita da Dívida Ativa	396.383.363,00	400.655.580,00	142.964.954,24	35,68	217.614.348,39	54,31	183.041.231,61
Receitas Diversas	432.948.939,00	432.948.939,00	22.954.466,39	5,30	47.404.694,60	10,95	385.544.244,40
<b>RECEITAS INTRA-ORÇAMENTÁRIAS CORRENTES</b>	<b>291.126.874,00</b>	<b>291.126.874,00</b>	<b>13.105.402,82</b>	<b>4,50</b>	<b>16.573.089,70</b>	<b>5,69</b>	<b>274.553.784,30</b>
<b>DEDUÇÕES DA RECEITA</b>	<b>-</b>	<b>-</b>	<b>-558.653,68</b>	<b>-</b>	<b>-2.045.884,97</b>	<b>-</b>	<b>2.045.884,97</b>
Dedução da Receita de Vendas e Serviços	-	-	-558.653,68	-	-2.045.884,97	-	2.045.884,97
<b>RECEITAS DE CAPITAL ( II )</b>	<b>1.918.118.712,00</b>	<b>2.340.250.336,00</b>	<b>101.189.651,19</b>	<b>4,32</b>	<b>179.480.979,11</b>	<b>7,67</b>	<b>2.160.769.356,89</b>
<b>OPERAÇÕES DE CRÉDITO</b>	<b>1.007.503.556,00</b>	<b>1.390.165.481,00</b>	<b>62.631.847,46</b>	<b>4,51</b>	<b>68.148.620,07</b>	<b>4,90</b>	<b>1.322.016.860,93</b>
Operações de Crédito Internas	890.919.862,00	1.265.837.380,00	60.381.847,46	4,77	61.545.614,37	4,86	1.204.291.765,63
Operações de Crédito Externas	116.583.694,00	124.328.101,00	2.250.000,00	1,81	6.603.005,70	5,31	117.725.095,30
<b>ALIENAÇÃO DE BENS</b>	<b>15.915.083,00</b>	<b>26.111.503,00</b>	<b>6.768.402,41</b>	<b>25,92</b>	<b>8.666.512,04</b>	<b>33,19</b>	<b>17.444.990,96</b>
Alienações de Bens Móveis	3.915.083,00	14.111.503,00	6.706.173,59	47,52	8.387.950,14	59,44	5.723.552,86
Alienações de Bens Imóveis	12.000.000,00	12.000.000,00	62.228,82	0,52	278.561,90	2,32	11.721.438,10
<b>AMORTIZAÇÕES</b>	<b>8.481.208,00</b>	<b>8.481.208,00</b>	<b>3.455.877,88</b>	<b>40,75</b>	<b>15.679.598,04</b>	<b>184,87</b>	<b>-7.198.390,04</b>
Amortizações de Empréstimos e Financiamentos	8.481.208,00	8.481.208,00	3.455.877,88	40,75	15.679.598,04	184,87	-7.198.390,04
<b>TRANSFERÊNCIAS DE CAPITAL</b>	<b>875.274.637,00</b>	<b>904.547.916,00</b>	<b>28.333.523,44</b>	<b>0,03</b>	<b>86.986.248,96</b>	<b>9,62</b>	<b>817.561.667,04</b>
Transferências de Pessoas	-	-	-	-	-	-	-
Transferências de Convênios	875.274.637,00	904.547.916,00	28.333.523,44	0,03	86.986.248,96	9,62	817.561.667,04
<b>RECEITAS INTRA-ORÇAMENTÁRIAS DE CAPITAL</b>	<b>10.944.228,00</b>	<b>10.944.228,00</b>	<b>-</b>	<b>-</b>	<b>-</b>	<b>-</b>	<b>10.944.228,00</b>
<b>TOTAL DA RECEITA ( V ) = ( I+II+III+IV )</b>	<b>18.977.998.883,00</b>	<b>19.547.397.706,00</b>	<b>3.221.299.419,93</b>	<b>16,48</b>	<b>8.247.300.677,48</b>	<b>42,19</b>	<b>11.300.097.028,52</b>

DESPESA	DOTAÇÃO INICIAL	CRÉDITOS ADICIONAIS	DOTAÇÃO AUTORIZADA	DESPESA EMPENHADA		DESPESA LIQUIDADADA			SALDO
	D	E	F = D + E	NO BIMESTRE	ATÉ O BIMESTRE	NO BIMESTRE	ATÉ O BIMESTRE	% de	
				G	H	I	J	( J/F )	( F-J )
<b>DESPESAS CORRENTES</b>	<b>14.380.601.037,00</b>	<b>807.401.454,00</b>	<b>15.188.002.491,00</b>	<b>2.587.673.179,26</b>	<b>7.760.412.616,01</b>	<b>2.565.203.458,15</b>	<b>6.353.069.872,51</b>	<b>41,83</b>	<b>8.834.932.618,49</b>
PESSOAL E ENCARGOS SOCIAIS	8.793.843.831,00	43.281.314,00	8.837.125.145,00	1.616.080.693,53	4.288.621.519,78	1.648.944.968,26	4.212.607.030,28	47,67	4.624.518.114,72
JUROS E ENCARGOS DA DÍVIDA	194.746.379,00	50.000,00	194.796.379,00	795.122,64	92.950.468,52	27.668.838,43	77.189.823,81	39,63	117.606.555,19
OUTRAS DESPESAS CORRENTES	5.392.010.827,00	764.070.140,00	6.156.080.967,00	970.797.363,09	3.378.840.627,71	888.589.651,46	2.063.273.018,42	33,52	4.092.807.948,58
<b>DESPESAS DE CAPITAL</b>	<b>4.199.980.045,00</b>	<b>1.091.907.973,00</b>	<b>5.291.888.018,00</b>	<b>466.460.764,65</b>	<b>1.189.112.396,03</b>	<b>283.955.041,22</b>	<b>679.635.027,48</b>	<b>12,84</b>	<b>4.612.252.990,52</b>
INVESTIMENTOS	3.729.158.830,00	1.019.341.099,00	4.748.499.929,00	430.000.297,59	982.066.849,36	224.121.863,21	492.792.660,61	10,38	4.255.707.268,39
INVERSÕES FINANCEIRAS	277.716.778,00	63.355.120,00	341.071.898,00	33.781.575,04	107.603.789,03	33.658.245,14	107.476.195,13	31,51	233.595.702,87
AMORTIZAÇÃO DA DÍVIDA	193.104.437,00	9.211.754,00	202.316.191,00	2.678.892,02	99.441.757,64	26.174.932,87	79.366.171,74	39,23	122.950.019,26
RESERVA ORÇAM. PARA O RPPS	-	-	-	-	-	-	-	-	-
RESERVA DE CONTINGÊNCIA	397.417.801,00	-73.726.304,00	323.691.497,00	-	-	-	-	-	323.691.497,00
<b>TOTAL DE DESPESA</b>	<b>18.977.998.883,00</b>	<b>1.825.583.123,00</b>	<b>20.803.582.006,00</b>	<b>3.054.133.943,91</b>	<b>8.949.525.012,04</b>	<b>2.849.158.499,37</b>	<b>7.032.704.899,99</b>	<b>33,81</b>	<b>13.770.877.106,01</b>
<b>SUPERÁVIT = ( C - J )</b>							<b>1.214.595.777,49</b>		
<b>SALDOS DE EXERCÍCIOS ANTERIORES (SUPERÁVIT) = ( K )</b>							<b>163.662.819,58</b>		
<b>SUPERÁVIT REAL = (( C - ( J - K ) )</b>							<b>1.378.258.597,07</b>		

FONTE : SIAC - Sistema Integrado de Administração Financeira e Contábil

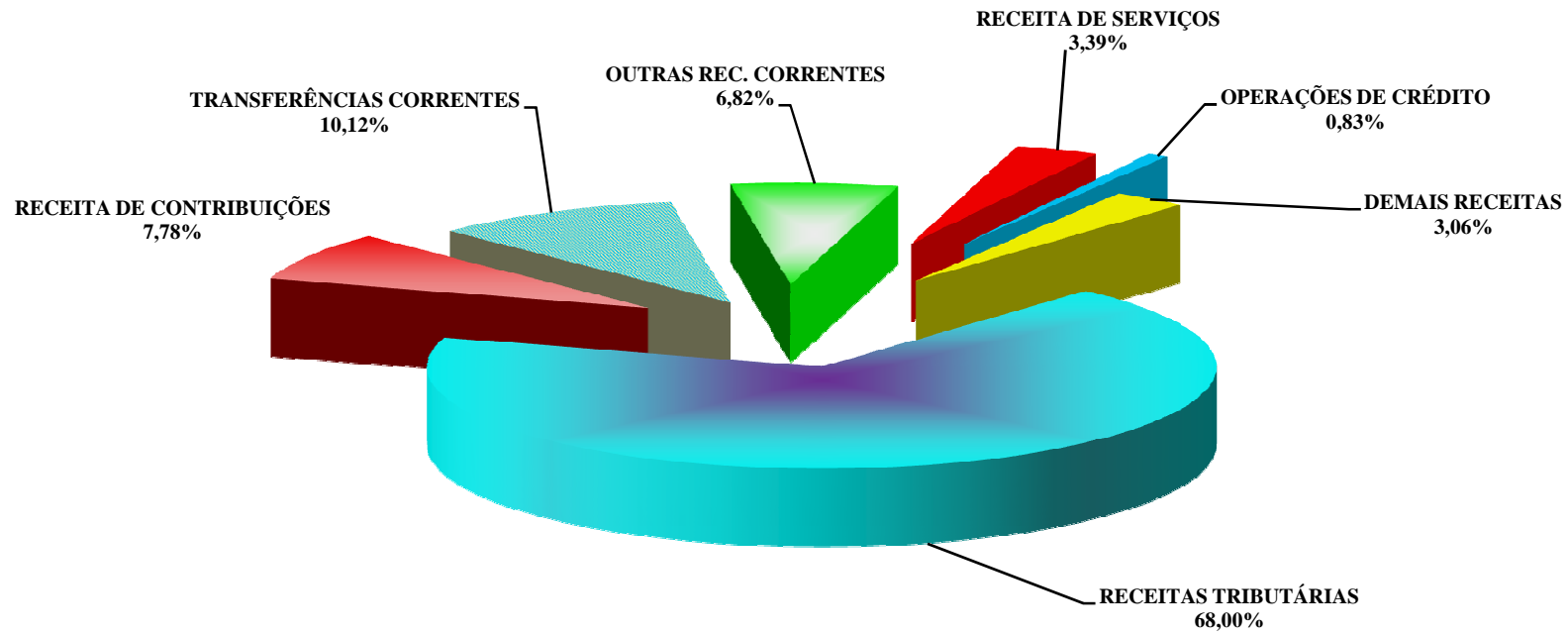
Coordenação de Informações Fiscais / Subsecretaria de Contabilidade / SEF

NOTA 1 = Foram deduzidos na receita realizada os valores de receitas de contribuição patronal para o regime próprio de previdência do servidor.

Responsável Técnico : Ireunice Cardoso da Silva  
Subsecretária de Contabilidade - Substituta / SEF - CRC-DF/6.353

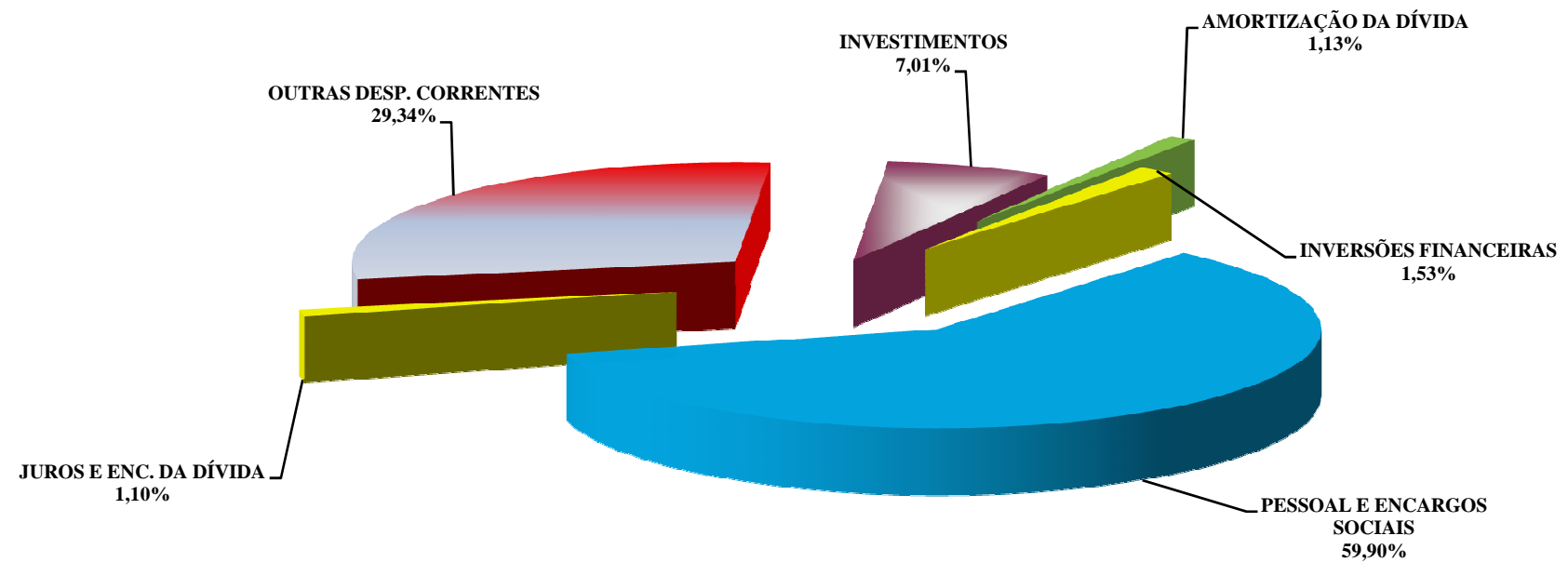


**DISTRITO FEDERAL  
DEMONSTRATIVO DA RECEITA CONSOLIDADA  
ATÉ JUNHO DE 2013**





**DISTRITO FEDERAL  
EXECUÇÃO DA DESPESA LIQUIDADA  
ATÉ JUNHO DE 2013**









ENSINO FUNDAMENTAL	2.395.000,00	2.395.000,00	-	-	-	-	-	-	2.395.000,00
ENSINO MÉDIO	3.435.000,00	3.435.000,00	-	-	-	-	-	-	3.435.000,00
EDUCAÇÃO INFANTIL	700.000,00	700.000,00	-	-	-	-	-	-	700.000,00
PATRIMÔNIO HIST., ARTÍST. E ARQUEOLÓGICO	3.250.000,00	3.152.204,00	16.871,76	1.081.627,14	16.460,94	16.460,94	0,00	0,52	3.135.743,06
DIFUSÃO CULTURAL	3.660.000,00	3.160.000,00	-	-	-	-	-	-	3.160.000,00
CUSTÓDIA E REINTEGRAÇÃO SOCIAL	126.000,00	194.000,00	88.457,75	193.928,77	24.385,84	59.331,63	0,00	30,58	134.668,37
INFRA-ESTRUTURA URBANA	1.430.001.180,00	1.703.409.603,00	233.690.899,38	498.144.859,41	149.314.357,79	343.862.883,11	4,89	20,19	1.359.546.719,89
SERVIÇOS URBANOS	485.817.218,00	448.329.191,00	118.265.353,27	287.548.767,12	69.727.037,64	184.070.153,11	2,62	41,06	264.259.037,89
TRANSPORTES COLETIVOS URBANOS	1.000.000,00	174.102,00	-	-	-	-	-	-	174.102,00
HABITAÇÃO URBANA	69.612.144,00	66.502.574,00	-	688.035,46	1.351,00	124.430,24	0,00	0,19	66.378.143,76
PRESERVAÇÃO E CONSERVAÇÃO AMBIENTAL	121.000,00	121.000,00	-	60.000,00	-	-	-	-	121.000,00
RECURSOS HÍDRICOS	100.205.957,00	103.105.651,00	2.382.000,00	4.732.000,00	-	-	-	-	103.105.651,00
DIFUSÃO DO CONHEC. CIENT. E TECNOLÓGICO	240.000,00	220.000,00	-	-	-	-	-	-	220.000,00
ENERGIA ELÉTRICA	67.123.475,00	56.025.927,00	5.182.049,69	40.128.398,62	3.267.668,35	3.267.668,35	0,05	5,83	52.758.258,65
TRANSPORTE RODOVIÁRIO	124.406.866,00	124.422.224,00	7.749.509,24	10.741.445,04	280.573,61	477.550,72	0,01	0,38	123.944.673,28
DESPORTO DE RENDIMENTO	6.970.000,00	8.026.965,00	20.117,17	67.249,85	58.941,05	58.941,05	0,00	0,73	7.968.023,95
DESPORTO COMUNITÁRIO	32.060.000,00	35.558.460,00	-	4.074.946,67	679.050,81	1.713.130,85	0,02	4,82	33.845.329,15
LAZER	-	50.000,00	-	-	-	-	-	-	50.000,00
<b>HABITAÇÃO</b>	<b>17.415.003,00</b>	<b>29.478.888,00</b>	<b>5.162.103,28</b>	<b>11.769.155,56</b>	<b>3.672.056,98</b>	<b>8.633.924,51</b>	<b>0,12</b>	<b>29,29</b>	<b>20.844.963,49</b>
ADMINISTRAÇÃO GERAL	12.829.837,00	17.687.340,00	3.047.329,01	9.007.881,79	3.055.182,98	7.542.295,92	0,11	42,64	10.145.044,08
TECNOLOGIA DA INFORMAÇÃO	317.780,00	317.780,00	-	9.485,80	-	9.485,80	0,00	2,99	308.294,20
COMUNICAÇÃO SOCIAL	823.784,00	823.784,00	-	386.175,00	-	331.545,00	0,00	40,25	492.239,00
SERVIÇOS URBANOS	1.985.602,00	1.985.602,00	1.982.071,95	1.982.071,95	528.677,94	528.677,94	0,01	26,63	1.456.924,06
HABITAÇÃO URBANA	1.458.000,00	8.664.382,00	132.702,32	383.541,02	88.196,06	221.919,85	0,00	2,56	8.442.462,15
<b>SANEAMENTO</b>	<b>73.395.138,00</b>	<b>72.022.064,00</b>	<b>1.752.120,40</b>	<b>5.013.069,40</b>	<b>1.428.113,70</b>	<b>2.399.686,69</b>	<b>0,03</b>	<b>3,33</b>	<b>69.622.377,31</b>
INFRA-ESTRUTURA URBANA	10.000,00	10.000,00	-	-	-	-	-	-	10.000,00
SANEAMENTO BÁSICO URBANO	73.385.138,00	72.012.064,00	1.752.120,40	5.013.069,40	1.428.113,70	2.399.686,69	0,03	3,33	69.612.377,31
<b>GESTÃO AMBIENTAL</b>	<b>117.640.071,00</b>	<b>127.057.340,00</b>	<b>13.469.665,05</b>	<b>44.596.743,87</b>	<b>13.953.428,14</b>	<b>37.450.353,64</b>	<b>0,53</b>	<b>29,48</b>	<b>89.606.986,36</b>
ADMINISTRAÇÃO GERAL	68.679.210,00	68.263.379,00	12.081.465,89	39.645.139,46	12.770.356,60	35.694.217,87	0,51	52,29	32.569.161,13
NORMATIZAÇÃO E FISCALIZAÇÃO	4.750.147,00	4.750.147,00	2.313,54	194.617,54	84.729,54	139.673,54	0,00	2,94	4.610.473,46
TECNOLOGIA DA INFORMAÇÃO	330.000,00	320.001,00	-	4.524,34	-	360,02	0,00	0,11	319.640,98
FORMAÇÃO DE RECURSOS HUMANOS	75.000,00	243.551,00	7.770,00	42.578,00	5.646,00	34.588,00	0,00	14,20	208.963,00
COMUNICAÇÃO SOCIAL	180.089,00	180.089,00	-	124.745,00	24.945,00	95.090,00	0,00	52,80	84.999,00
CUSTÓDIA E REINTEGRAÇÃO SOCIAL	292.651,00	292.651,00	126.000,00	270.540,47	51.135,82	122.827,09	0,00	41,97	169.823,91
INFRA-ESTRUTURA URBANA	32.056.000,00	31.686.000,00	149.026,70	349.025,70	174.864,20	174.864,20	0,00	0,55	31.511.135,80
PRESERVAÇÃO E CONSERVAÇÃO AMBIENTAL	7.596.523,00	17.295.309,00	1.068.088,92	2.877.044,04	605.357,87	899.326,85	0,01	5,20	16.395.982,15
CONTROLE AMBIENTAL	419.963,00	355.904,00	35.000,00	325.710,00	4.810,00	4.810,00	0,00	1,35	351.094,00
RECUPERAÇÃO DE ÁREAS DEGRADADAS	50.000,00	50.000,00	-	-	-	-	-	-	50.000,00
RECURSOS HÍDRICOS	3.210.488,00	3.620.309,00	-	762.819,32	231.583,11	284.596,07	0,00	7,86	3.335.712,93
<b>CIÊNCIA E TECNOLOGIA</b>	<b>78.221.004,00</b>	<b>161.750.406,00</b>	<b>14.947.742,77</b>	<b>24.131.054,74</b>	<b>16.237.142,81</b>	<b>21.208.566,73</b>	<b>0,30</b>	<b>13,11</b>	<b>140.541.839,27</b>
ADMINISTRAÇÃO GERAL	20.885.393,00	20.284.070,00	1.967.191,49	6.280.697,98	2.086.164,05	5.721.760,00	0,08	28,21	14.562.310,00
TECNOLOGIA DA INFORMAÇÃO	1.010.000,00	700.030,00	-	-	-	-	-	-	700.030,00
COMUNICAÇÃO SOCIAL	4.000.000,00	4.000.000,00	2.268,00	222.268,00	8.250,00	19.710,00	0,00	0,49	3.980.290,00
CUSTÓDIA E REINTEGRAÇÃO SOCIAL	125.000,00	125.000,00	-	-	-	-	-	-	125.000,00
INFRA-ESTRUTURA URBANA	10.000,00	10.000,00	-	-	-	-	-	-	10.000,00
DESENVOLVIMENTO CIENTÍFICO	34.556.224,00	94.796.919,00	5.345.036,10	9.207.582,09	6.370.841,91	7.690.400,39	0,11	8,11	87.106.518,61
DESENVOLV. TECNOLÓGICO E ENGENHARIA	4.830.000,00	24.830.000,00	83.405,54	83.405,54	83.405,54	83.405,54	0,00	0,34	24.746.594,46
DIFUSÃO DO CONHEC. CIENTÍF. E TECNOLÓGICO	12.804.387,00	17.004.387,00	7.549.841,64	8.337.101,13	7.688.481,31	7.693.290,80	0,11	45,24	9.311.096,20



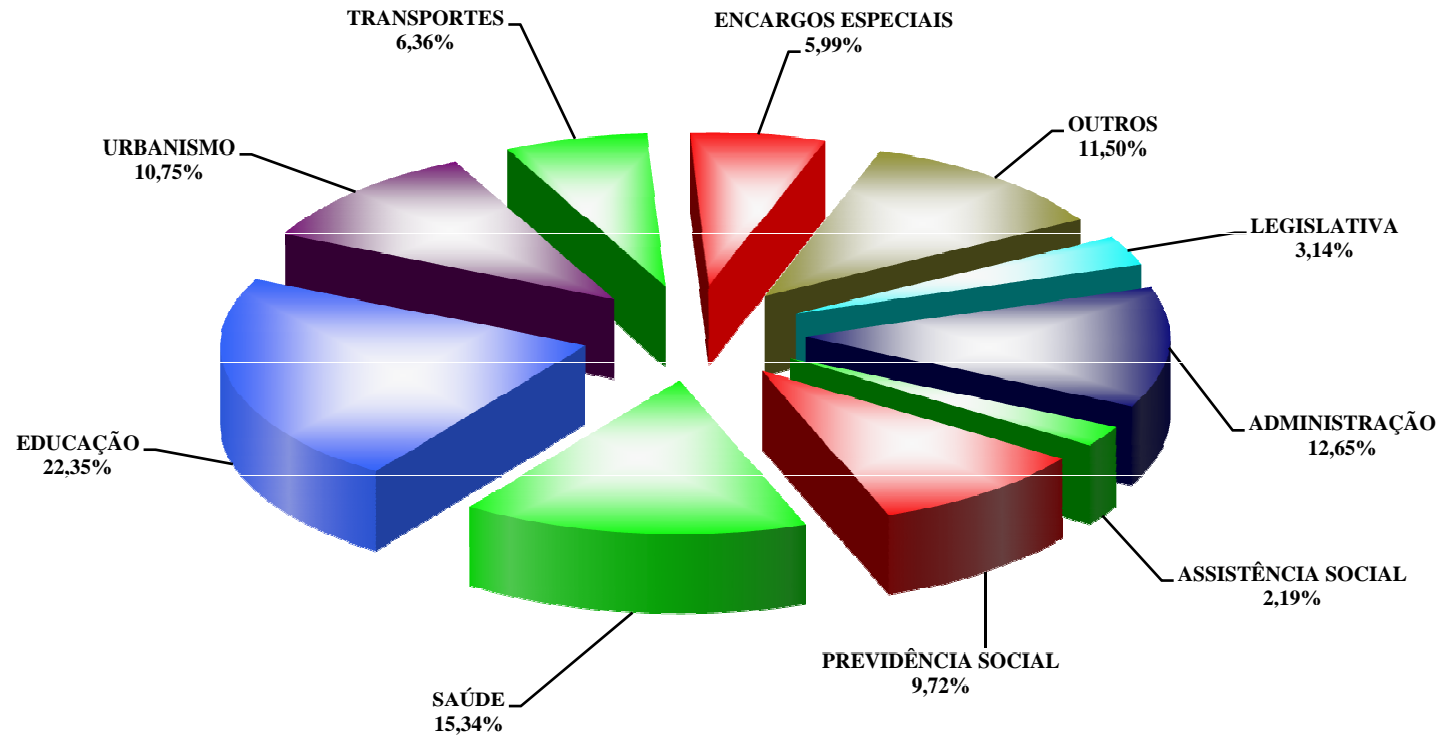


SERVIÇOS URBANOS	2.353.332,00	1.237.707,00	26.998,58	26.998,58	-	-	-	-	1.237.707,00
DESPORTO DE RENDIMENTO	3.552.865,00	5.752.865,00	362.038,94	2.741.774,64	500.199,51	1.184.417,22	0,02	20,59	4.568.447,78
DESPORTO COMUNITÁRIO	98.515.064,00	100.986.405,00	12.101.546,12	29.591.825,33	8.788.307,16	17.399.824,45	0,25	17,23	83.586.580,55
LAZER	6.274.099,00	6.709.099,00	191.935,04	445.737,04	142.928,20	220.354,20	0,00	3,28	6.488.744,80
<b>ENCARGOS ESPECIAIS</b>	<b>1.229.839.224,00</b>	<b>1.200.127.266,00</b>	<b>148.799.480,56</b>	<b>557.066.592,41</b>	<b>181.314.240,10</b>	<b>421.405.195,67</b>	<b>5,99</b>	<b>35,11</b>	<b>778.722.070,33</b>
REFINANCIAMENTO DA DÍVIDA INTERNA	126.000.800,00	126.000.800,00	(0,00)	69.057.601,00	19.451.432,63	58.240.561,71	0,83	46,22	67.760.238,29
SERVIÇO DA DÍVIDA INTERNA	168.955.016,00	178.216.770,00	3.474.014,66	80.791.019,16	23.041.978,30	65.276.075,84	0,93	36,63	112.940.694,16
SERVIÇO DA DÍVIDA EXTERNA	92.895.000,00	92.895.000,00	-	42.543.606,00	11.350.360,37	33.039.358,00	0,47	35,57	59.855.642,00
OUTRAS TRANSFERÊNCIAS	2.000.000,00	3.000.000,00	560.997,00	1.310.997,00	412.679,40	679.574,70	0,01	22,65	2.320.425,30
OUTROS ENCARGOS ESPECIAIS	839.988.408,00	800.014.696,00	144.764.468,90	363.363.369,25	127.057.789,40	264.169.625,42	3,76	33,02	535.845.070,58
<b>RESERVA DE CONTINGÊNCIA</b>	<b>166.570.077,00</b>	<b>92.843.773,00</b>	<b>-</b>	<b>-</b>	<b>-</b>	<b>-</b>	<b>-</b>	<b>-</b>	<b>92.843.773,00</b>
RESERVA DE CONTINGÊNCIA	166.570.077,00	92.843.773,00	-	-	-	-	-	-	92.843.773,00
<b>TOTAL DA DESPESA</b>	<b>18.977.998.883,00</b>	<b>20.803.582.006,00</b>	<b>3.054.133.943,91</b>	<b>8.949.525.012,04</b>	<b>2.849.158.499,37</b>	<b>7.032.704.899,99</b>	<b>100,00</b>	<b>33,81</b>	<b>13.770.877.106,01</b>

FONTE: SIAC - Sistema Integrado de Administração Financeira e Contábil



**DISTRITO FEDERAL  
DESPESA LIQUIDADADA POR FUNÇÃO  
ATÉ JUNHO DE 2013**





**DISTRITO FEDERAL**  
**RELATÓRIO RESUMIDO DE EXECUÇÃO ORÇAMENTÁRIA**  
**DEMONSTRATIVO DA RECEITA CORRENTE LÍQUIDA**  
**ORÇAMENTOS FISCAL E DA SEGURIDADE SOCIAL**  
**JULHO DE 2012 A JUNHO DE 2013**

DESCRIÇÃO	julho-12	agosto-12	setembro-12	outubro-12	novembro-12	dezembro-12	janeiro-13
<b>RECEITA CORRENTE</b>	<b>1.229.823.777,36</b>	<b>1.193.701.108,45</b>	<b>1.272.326.356,44</b>	<b>1.227.951.622,74</b>	<b>1.152.041.570,49</b>	<b>1.425.709.380,56</b>	<b>1.185.617.939,66</b>
RECEITA TRIBUTÁRIA	872.353.078,51	818.699.333,70	864.665.899,98	846.109.885,86	793.546.649,44	994.503.395,63	817.411.793,36
IPTU	50.511.543,34	49.360.914,53	46.874.272,92	45.906.244,22	7.912.425,58	7.130.622,92	5.388.692,86
IRRF	154.042.378,59	153.618.618,67	160.579.571,29	167.800.673,12	154.605.685,95	248.075.374,44	142.347.112,09
IPVA	26.510.066,58	20.730.178,18	19.676.025,57	26.894.261,12	10.623.040,63	11.775.520,46	20.938.269,28
ITCD	4.014.320,65	6.169.874,29	4.655.673,23	6.676.873,39	6.004.336,46	5.874.242,23	3.205.183,98
ITBI	25.394.254,18	27.001.222,56	21.232.516,72	32.864.786,53	23.988.236,88	27.480.200,83	20.094.503,76
ICMS	437.604.478,49	441.546.584,62	471.720.792,74	436.986.534,64	492.994.232,84	542.954.316,68	511.310.495,23
ISS	137.779.221,93	89.266.503,88	91.293.155,56	96.103.546,68	80.236.820,70	121.853.078,20	81.882.890,93
IMPOSTO SIMPLES	22.251.012,79	16.881.657,04	35.498.809,07	20.896.154,14	10.511.445,69	22.753.006,12	23.363.677,91
TAXAS	14.245.801,96	14.123.779,93	13.135.082,88	11.980.812,02	6.670.424,71	6.607.033,75	8.880.967,32
RECEITA DE CONTRIBUIÇÃO	106.440.242,51	106.350.235,59	115.594.537,38	115.834.753,05	98.071.735,96	156.087.330,80	91.547.466,22
RECEITA PATRIMONIAL	44.642.010,21	35.017.072,02	55.538.136,63	52.076.967,80	22.128.124,54	37.686.037,00	17.873.247,15
RECEITA AGROPECUÁRIA	556,00	484,00	-	360,00	1.420,80	1.240,00	1.496,00
RECEITA INDUSTRIAL	264.567,80	491.793,00	246.992,24	232.520,41	351.124,00	476.435,00	272.075,86
RECEITA DE SERVIÇOS	31.493.445,96	29.231.633,63	29.521.579,69	31.495.252,36	27.531.113,88	30.845.605,02	46.870.069,98
TRANSFERÊNCIAS CORRENTES (-TRANSF. PARA O FUNDEB)	117.225.211,60	143.289.474,76	154.638.928,06	117.544.401,57	128.947.663,11	137.450.239,42	155.557.859,99
OUTRAS RECEITAS CORRENTES	57.404.664,77	60.621.081,75	52.120.282,46	64.657.481,69	81.463.738,76	68.659.097,69	56.083.931,10
DEDUÇÕES DA RECEITA CORRENTE	-354.602,42	-370.642,08	-378.110,24	-433.980,96	-385.222,23	-361.260,58	-317.520,48
deduções das receitas de vendas e serviços	-354.602,42	-370.642,08	-378.110,24	-433.980,96	-385.222,23	-361.260,58	-317.520,48
(-) CONTRIB. PREV. DE SERVIDOR ATIVO, INATIVO E PENSION. CIVIL	80.507.613,93	80.615.167,07	88.910.333,66	90.278.617,03	86.513.467,00	112.070.123,33	73.034.362,00
(-) CONTRIB. PREV. DE SERVIDOR ATIVO, INATIVO E PENSION. MILITAR	14.560.351,93	14.616.909,64	14.918.485,88	15.050.562,40	11.423.149,97	16.542.051,57	10.387.732,31
(-) COMPENSAÇÃO FINANCEIRA ENTRE REGIMES DE PREVIDÊNCIA	10.838.382,67	11.711.109,92	11.245.324,64	11.014.697,77	10.987.593,33	21.890.081,91	12.560.516,06
<b>Recursos do Fundo Constitucional do DF Não Destinados ao Pagamento de Pessoal :</b>	<b>69.056.117,61</b>	<b>86.301.140,57</b>	<b>84.208.405,15</b>	<b>81.744.236,52</b>	<b>45.010.725,93</b>	<b>314.701.773,51</b>	<b>31.324.345,52</b>
(+) Total de Recursos do Fundo Constitucional do DF	749.142.872,26	915.291.461,21	736.371.477,84	576.148.705,47	846.142.002,26	1.095.123.421,24	537.387.339,32
(-) Recursos que custeiam Despesas com Pessoal no FCDF	680.086.754,65	828.990.320,64	652.163.072,69	494.404.468,95	801.131.276,33	780.421.647,73	506.062.993,80
<b>(=) RECEITA CORRENTE LÍQUIDA</b>	<b>1.192.618.944,02</b>	<b>1.172.688.420,31</b>	<b>1.241.082.507,17</b>	<b>1.192.918.001,10</b>	<b>1.087.742.863,89</b>	<b>1.589.547.636,68</b>	<b>1.120.642.154,33</b>



**DISTRITO FEDERAL**  
**RELATÓRIO RESUMIDO DE EXECUÇÃO ORÇAMENTÁRIA**  
**DEMONSTRATIVO DA RECEITA CORRENTE LÍQUIDA**  
**ORÇAMENTOS FISCAL E DA SEGURIDADE SOCIAL**  
**JULHO DE 2012 A JUNHO DE 2013**

DESCRIÇÃO	fevereiro-13	março-13	abril-13	maio-13	junho-13	REALIZADA ÚLTIMOS 12 MESES	PREVISÃO ATUALIZADA 2013
<b>RECEITA CORRENTE</b>	<b>1.112.595.730,91</b>	<b>1.152.246.307,99</b>	<b>1.495.269.495,48</b>	<b>1.720.282.139,14</b>	<b>1.387.280.880,46</b>	<b>15.554.846.309,68</b>	<b>16.916.020.496,00</b>
RECEITA TRIBUTÁRIA	731.683.976,46	821.922.874,27	1.044.388.985,78	1.210.675.770,58	982.459.105,52	10.798.420.749,09	11.825.310.884,00
IPTU	4.129.258,03	4.353.022,03	18.830.086,21	214.498.510,24	54.886.966,17	509.782.559,05	782.671.589,00
IRRF	154.082.520,95	156.134.254,69	151.482.781,34	156.436.459,36	187.642.691,88	1.986.848.122,37	2.152.332.713,00
IPVA	15.713.864,94	21.507.625,16	240.098.451,23	96.177.137,08	83.974.876,00	594.619.316,23	593.176.054,00
ITCD	3.849.997,10	6.853.246,02	7.316.280,52	64.818.822,54	8.091.285,48	127.530.135,89	94.915.483,00
ITBI	25.331.836,39	27.334.806,70	24.851.180,57	30.536.178,99	24.978.153,75	311.087.877,86	299.600.025,00
ICMS	410.282.148,58	490.072.650,03	478.727.479,80	452.775.030,81	479.653.527,75	5.646.628.272,21	6.274.616.091,00
ISS	92.201.834,76	90.284.519,51	93.424.139,64	122.085.405,54	102.424.624,98	1.198.835.742,31	1.128.893.922,00
IMPOSTO SIMPLES	20.674.923,97	20.194.310,82	20.485.939,28	23.042.933,19	23.000.971,61	259.554.841,63	341.720.997,00
TAXAS	5.417.591,74	5.188.439,31	9.172.647,19	50.305.292,83	17.806.007,90	163.533.881,54	157.384.010,00
RECEITA DE CONTRIBUIÇÃO	108.858.689,20	103.226.892,30	110.344.849,04	110.256.078,67	117.118.545,06	1.339.731.355,78	1.430.358.250,00
RECEITA PATRIMONIAL	6.789.616,49	15.180.339,31	74.762.962,37	3.229.827,95	5.808.034,66	370.732.376,13	219.690.269,00
RECEITA AGROPECUÁRIA	200,00	1.366,00	1.123,00	-	482,00	8.727,80	18.027,00
RECEITA INDUSTRIAL	151.028,00	1.312.515,00	626.180,00	611.730,60	290.568,40	5.327.530,31	6.506,00
RECEITA DE SERVIÇOS	65.046.470,32	28.022.666,34	50.463.308,81	41.220.082,96	47.641.351,61	459.382.580,56	452.124.920,00
TRANSFERÊNCIAS CORRENTES (-TRANSF. PARA O FUNDEB)	149.860.781,10	122.023.922,78	128.076.433,73	139.842.077,81	139.641.244,39	1.634.098.238,32	1.686.609.641,00
OUTRAS RECEITAS CORRENTES	50.204.969,34	60.555.731,99	86.605.652,75	214.446.570,57	94.321.548,82	947.144.751,69	1.301.901.999,00
DEDUÇÕES DA RECEITA CORRENTE	-324.830,63	-387.271,39	-457.608,79	-481.023,54	-77.630,14	-4.329.703,48	-
deduções das receitas de vendas e serviços	-324.830,63	-387.271,39	-457.608,79	-481.023,54	-77.630,14	-4.329.703,48	-
(-) CONTRIB. PREV. DE SERVIDOR ATIVO, INATIVO E PENSION. CIVIL	85.540.533,44	88.032.341,99	85.587.779,72	88.008.928,16	92.772.930,92	1.051.872.198,25	1.088.975.636,00
(-) CONTRIB. PREV. DE SERVIDOR ATIVO, INATIVO E PENSION. MILITAR	15.180.150,71	15.120.613,51	15.139.187,24	15.158.910,83	17.230.492,38	175.328.598,37	179.287.195,00
(-) COMPENSAÇÃO FINANCEIRA ENTRE REGIMES DE PREVIDÊNCIA	12.192.816,19	12.764.172,57	14.940.957,77	13.073.978,22	12.710.085,89	155.929.716,94	185.757.410,00
<b>Recursos do Fundo Constitucional do DF Não Destinados ao Pagamento de Pessoal :</b>	<b>84.444.612,84</b>	<b>52.500.587,14</b>	<b>54.908.312,03</b>	<b>66.703.331,64</b>	<b>72.929.264,75</b>	<b>1.043.832.853,21</b>	<b>1.238.561.836,00</b>
(+) Total de Recursos do Fundo Constitucional do DF	1.072.796.008,66	807.118.110,28	1.076.348.984,43	852.051.528,78	891.364.416,74	10.155.286.328,49	10.694.936.470,00
(-) Recursos que custeiam Despesas com Pessoal no FCDF	988.351.395,82	754.617.523,14	1.021.440.672,40	785.348.197,14	818.435.151,99	9.111.453.475,28	9.456.374.634,00
<b>(=) RECEITA CORRENTE LÍQUIDA</b>	<b>1.083.802.012,78</b>	<b>1.088.442.495,67</b>	<b>1.434.052.273,99</b>	<b>1.670.262.630,03</b>	<b>1.337.419.005,88</b>	<b>15.211.218.945,85</b>	<b>16.700.562.091,00</b>

FONTES: SIAC / DF e SIAFI / UNIÃO

Coordenação de Informações Fiscais / Subsecretaria de Contabilidade / SEF

**Nota 1: De acordo com as Decisões de nº s 3.968/2007 e 1.953/2008 do Tribunal de Contas do DF.**



**DISTRITO FEDERAL**  
**RELATÓRIO RESUMIDO DA EXECUÇÃO ORÇAMENTÁRIA**  
**DEMONSTRATIVO DAS RECEITAS E DESPESAS PREVIDENCIÁRIAS DO REGIME PRÓPRIO DE PREVIDÊNCIA DOS SERVIDORES**  
**PLANO PREVIDENCIÁRIO**  
**FUNDO CAPITALIZADO DE PREVIDÊNCIA DO DF**  
**ORÇAMENTO FISCAL E DA SEGURIDADE SOCIAL**  
**ATÉ JUNHO DE 2013**

RECEITAS PREVIDENCIÁRIAS	PREVISÃO INICIAL	PREVISÃO PARA O EXERCÍCIO	RECEITAS PREVIDENCIÁRIAS 2013		ANO ANTERIOR
			NO BIMESTRE	ATÉ O BIMESTRE	ATÉ JUNHO DE 2012
<b>I - RECEITAS PREVIDENCIÁRIAS :</b>	-	-	<b>30.757.076,58</b>	<b>105.536.439,43</b>	<b>130.787.663,01</b>
<b>RECEITA DE CONTRIBUIÇÃO PESSOAL CIVIL</b>	-	-	<b>26.351.275,12</b>	<b>72.693.907,95</b>	<b>60.260.153,90</b>
Contribuição de Servidor Ativo Civil	-	-	26.346.105,15	72.681.138,58	60.256.990,17
Contribuição de Servidor Inativo Civil	-	-	3.152,92	9.458,46	3.064,12
Contribuição de Pensionista Civil	-	-	2.017,05	3.310,91	99,61
<b>RECEITA DE CONTRIBUIÇÃO PESSOAL MILITAR</b>	-	-	-	-	-
Contribuição de Servidor Ativo Militar	-	-	-	-	-
Contribuição de Servidor Inativo Militar	-	-	-	-	-
Contribuição de Pensionista Militar	-	-	-	-	-
Outras Contribuições do Servidor para o RPPS	-	-	-	-	-
<b>RECEITA PATRIMONIAL</b>	-	-	<b>4.405.801,46</b>	<b>32.842.531,48</b>	<b>70.527.509,11</b>
<b>OUTRAS RECEITAS</b>	-	-	-	-	-
<b>COMPENSAÇÃO PREVIDENCIÁRIA ENTRE RGPS E RPPS</b>	-	-	-	-	-
<b>II - RECEITAS INTRA-ORÇAMENTÁRIAS</b>	-	-	<b>52.806.605,93</b>	<b>145.563.777,67</b>	<b>107.747.980,02</b>
Contribuição Patronal de Servidor Ativo Civil	-	-	52.806.605,93	145.562.641,36	107.436.362,92
Outras Receitas Intra-Orçamentárias	-	-	-	1.136,31	311.617,10
<b>TOTAL DAS RECEITAS PREVIDENCIÁRIAS ( A )</b>	-	-	<b>83.563.682,51</b>	<b>251.100.217,10</b>	<b>238.535.643,03</b>
DESPESAS PREVIDENCIÁRIAS	DOTAÇÃO INICIAL	DOTAÇÃO AUTORIZADA	DESPESAS PREVIDENCIÁRIAS 2013		ANO ANTERIOR
			NO BIMESTRE	ATÉ O BIMESTRE	ATÉ JUNHO DE 2012
<b>III - DESPESAS PREVIDENCIÁRIAS</b>	-	<b>1.025.503,00</b>	<b>217.913,27</b>	<b>558.149,73</b>	<b>70.035,07</b>
<b>PESSOAL CIVIL</b>	-	<b>1.025.503,00</b>	<b>217.913,27</b>	<b>558.149,73</b>	<b>70.035,07</b>
Aposentadorias	-	690.001,00	122.314,35	338.448,27	53.931,58
Pensões	-	334.168,00	95.598,92	219.701,46	16.103,49
Outros Benefícios Previdenciários	-	1.334,00	-	-	-
<b>PESSOAL MILITAR</b>	-	-	-	-	-
Reformas	-	-	-	-	-
Pensões	-	-	-	-	-
Outros Benefícios Previdenciários	-	-	-	-	-
<b>DEMAIS DESPESAS</b>	-	-	-	-	-
Reserva de Contingência	-	-	-	-	-
Outras Despesas	-	-	-	-	-
<b>IV - DESPESAS PREVIDENCIÁRIAS INTRA-ORÇAMENTÁRIAS</b>	-	-	-	-	-
<b>TOTAL DAS DESPESAS PREVIDENCIÁRIAS ( B )</b>	-	<b>1.025.503,00</b>	<b>217.913,27</b>	<b>558.149,73</b>	<b>70.035,07</b>
<b>RESULTADO PREVIDENCIÁRIO ( A - B )</b>	-	<b>-1.025.503,00</b>	<b>83.345.769,24</b>	<b>250.542.067,37</b>	<b>238.465.607,96</b>

APORTES DE RECURSOS PARA O REGIME PRÓPRIO DE PREVIDÊNCIA DO SERVIDOR	PREVISÃO INICIAL	PREVISÃO ATUALIZADA	RECEITAS REALIZADAS		
			NO BIMESTRE	ATÉ O BIMESTRE	ATÉ JUNHO DE 2012
<b>TOTAL DOS APORTES PARA O RPPS</b>	-	-	-	-	-
<b>Plano Previdenciário</b>	-	-	-	-	-
Recursos para Cobertura de Déficit Financeiro	-	-	-	-	-
Recursos para Cobertura de Déficit Atuarial	-	-	-	-	-
Outros Aportes para o RPPS	-	-	-	-	-

FONTE: SIAC - Sistema Integrado de Administração Financeira e Contábil  
 Coordenação de Informações Fiscais / Subsecretaria de Contabilidade / SEF

**Nota: Os dados previdenciários são da Unidade Gestora 32204 (IPREV - FUNDO CAPITALIZADO DE PREVIDÊNCIA DO DF )**



**DISTRITO FEDERAL**  
**RELATÓRIO RESUMIDO DA EXECUÇÃO ORÇAMENTÁRIA**  
**DEMONSTRATIVO DAS RECEITAS E DESPESAS PREVIDENCIÁRIAS DO REGIME PRÓPRIO DE PREVIDÊNCIA DOS SERVIDORES**  
**PLANO FINANCEIRO**  
**INSTITUTO DE PREVIDÊNCIA DOS SERVIDORES DO DF**  
**ORÇAMENTO FISCAL E DA SEGURIDADE SOCIAL**  
**ATÉ JUNHO DE 2013**

RECEITAS PREVIDENCIÁRIAS	PREVISÃO INICIAL	PREVISÃO PARA O EXERCÍCIO	RECEITAS PREVIDENCIÁRIAS 2013		ANO ANTERIOR
			NO BIMESTRE	ATÉ O BIMESTRE	ATÉ JUNHO DE 2012
<b>I - RECEITAS PREVIDENCIÁRIAS :</b>	<b>1.454.020.241,00</b>	<b>1.454.020.241,00</b>	<b>213.229.563,36</b>	<b>608.700.425,20</b>	<b>600.298.519,46</b>
<b>RECEITA DE CONTRIBUIÇÃO PESSOAL CIVIL</b>	<b>1.087.668.403,00</b>	<b>1.087.668.403,00</b>	<b>154.380.025,23</b>	<b>439.032.963,33</b>	<b>442.585.444,55</b>
Contribuição de Servidor Ativo Civil	879.069.752,00	879.069.752,00	117.459.927,76	336.777.390,89	342.918.328,78
Contribuição de Servidor Inativo Civil	183.917.764,00	183.917.764,00	32.658.019,17	90.683.114,17	87.491.807,95
Contribuição de Pensionista Civil	24.680.887,00	24.680.887,00	4.262.078,30	11.572.458,27	12.175.307,82
<b>RECEITA DE CONTRIBUIÇÃO PESSOAL MILITAR</b>	<b>180.594.428,00</b>	<b>180.594.428,00</b>	<b>32.573.478,63</b>	<b>89.464.477,84</b>	<b>88.132.086,92</b>
Contribuição de Servidor Ativo Militar	146.444.667,00	146.444.667,00	26.010.378,64	70.187.272,87	71.897.295,39
Contribuição de Servidor Inativo Militar	32.838.598,00	32.838.598,00	6.376.745,01	18.022.315,30	15.467.702,58
Contribuição de Pensionista Militar	3.930,00	3.930,00	2.279,56	7.498,81	4.831,56
Outras Contribuições do Servidor para o RPPS	1.307.233,00	1.307.233,00	184.075,42	1.247.390,86	762.257,39
<b>RECEITA PATRIMONIAL</b>	<b>-</b>	<b>-</b>	<b>439.356,87</b>	<b>1.839.520,06</b>	<b>3.430.862,40</b>
<b>OUTRAS RECEITAS</b>	<b>-</b>	<b>-</b>	<b>120.937,27</b>	<b>120.937,27</b>	<b>80.087,09</b>
<b>COMPENSAÇÃO PREVIDENCIÁRIA ENTRE RGPS E RPPS</b>	<b>185.757.410,00</b>	<b>185.757.410,00</b>	<b>25.715.765,36</b>	<b>78.242.526,70</b>	<b>66.070.038,50</b>
<b>II - RECEITAS INTRA-ORÇAMENTÁRIAS</b>	<b>230.847.724,00</b>	<b>230.847.724,00</b>	<b>44.961,35</b>	<b>140.179,70</b>	<b>167.987,46</b>
Contribuição Patronal de Servidor Ativo Civil	230.847.724,00	230.847.724,00	44.961,35	140.179,70	167.895,92
Outras Receitas Intra-Orçamentárias	-	-	-	-	91,54
<b>TOTAL DAS RECEITAS PREVIDENCIÁRIAS ( A )</b>	<b>1.684.867.965,00</b>	<b>1.684.867.965,00</b>	<b>213.274.524,71</b>	<b>608.840.604,90</b>	<b>600.466.506,92</b>
DESPESAS PREVIDENCIÁRIAS	DOTAÇÃO INICIAL	DOTAÇÃO AUTORIZADA	DESPESAS PREVIDENCIÁRIAS 2013		ANO ANTERIOR
			NO BIMESTRE	ATÉ O BIMESTRE	ATÉ JUNHO DE 2012
<b>III - DESPESAS PREVIDENCIÁRIAS</b>	<b>1.739.226.613,00</b>	<b>1.796.514.552,00</b>	<b>237.839.433,93</b>	<b>681.798.165,48</b>	<b>651.793.911,21</b>
<b>PESSOAL CIVIL</b>	<b>1.485.836.102,00</b>	<b>1.542.224.041,00</b>	<b>228.375.026,00</b>	<b>655.916.812,53</b>	<b>627.141.590,88</b>
Aposentadorias	1.068.507.520,00	1.084.878.938,00	168.390.768,37	477.523.553,82	455.495.377,65
Pensões	417.320.271,00	457.338.126,00	59.984.257,63	178.393.258,71	171.646.213,23
Outros Benefícios Previdenciários	8.311,00	6.977,00	-	-	-
<b>PESSOAL MILITAR</b>	<b>-</b>	<b>-</b>	<b>5.748.235,37</b>	<b>16.714.598,71</b>	<b>16.066.267,58</b>
Reformas	-	-	4.731.279,26	13.705.347,59	13.458.435,15
Pensões	-	-	1.016.956,11	3.009.251,12	2.607.832,43
Outros Benefícios Previdenciários	-	-	-	-	-
<b>DEMAIS DESPESAS</b>	<b>253.390.511,00</b>	<b>254.290.511,00</b>	<b>3.716.172,56</b>	<b>9.166.754,24</b>	<b>8.586.052,75</b>
Reserva de Contingência	230.847.724,00	230.847.724,00	-	-	-
Outras Despesas	22.542.787,00	23.442.787,00	3.716.172,56	9.166.754,24	8.586.052,75
<b>IV - DESPESAS PREVIDENCIÁRIAS INTRA-ORÇAMENTÁRIAS</b>	<b>184.015,00</b>	<b>184.015,00</b>	<b>-</b>	<b>-</b>	<b>-</b>
<b>TOTAL DAS DESPESAS PREVIDENCIÁRIAS ( B )</b>	<b>1.739.410.628,00</b>	<b>1.796.698.567,00</b>	<b>237.839.433,93</b>	<b>681.798.165,48</b>	<b>651.793.911,21</b>
<b>RESULTADO PREVIDENCIÁRIO ( A - B )</b>	<b>-54.542.663,00</b>	<b>-111.830.602,00</b>	<b>-24.564.909,22</b>	<b>-72.957.560,58</b>	<b>-51.327.404,29</b>



APORTES DE RECURSOS PARA O REGIME PRÓPRIO DE PREVIDÊNCIA DO SERVIDOR	PREVISÃO INICIAL	PREVISÃO ATUALIZADA	RECEITAS REALIZADAS		
			NO BIMESTRE	ATÉ O BIMESTRE	ATÉ JUNHO DE 2012
<b>TOTAL DOS APORTES PARA O RPPS</b>	<b>54.542.663,00</b>	<b>54.542.663,00</b>	<b>34.498.414,21</b>	<b>50.942.769,01</b>	<b>24.664.412,89</b>
<b>Plano Financeiro</b>	<b>54.542.663,00</b>	<b>54.542.663,00</b>	<b>34.498.414,21</b>	<b>50.942.769,01</b>	<b>24.664.412,89</b>
Recursos para Cobertura de Insuficiências Financeiras	54.542.663,00	54.542.663,00	34.498.414,21	50.942.769,01	24.664.412,89
Recursos para Formação de Reserva	-	-	-	-	-
Outros Aportes para o RPPS	-	-	-	-	-

FONTE: SIAC - Sistema Integrado de Administração Financeira e Contábil  
 Coordenação de Informações Fiscais / Subsecretaria de Contabilidade / SEF

**Nota: Os dados previdenciários são da Unidade Gestora 32203 (INSTITUTO DE PREV. DOS SERVIDORES DO DF - IPREV/DF)**



**DISTRITO FEDERAL**  
**RELATÓRIO RESUMIDO DA EXECUÇÃO ORÇAMENTÁRIA**  
**RESULTADO PRIMÁRIO**  
**ORÇAMENTO FISCAL E DA SEGURIDADE SOCIAL**  
**ATÉ JUNHO DE 2013**

RECEITAS FISCAIS	PREVISÃO ATUALIZADA	RECEITAS REALIZADAS EM 2013		ANO ANTERIOR
		NO BIMESTRE	ATÉ O BIMESTRE	ATÉ JUNHO DE 2012
<b>RECEITAS PRIMÁRIAS CORRENTES ( I )</b>	<b>17.067.612.955,00</b>	<b>3.117.044.566,18</b>	<b>7.984.980.266,52</b>	<b>7.072.452.432,49</b>
Receita Tributária	11.825.310.884,00	2.193.134.876,10	5.608.542.505,97	5.097.353.460,86
Receita de Contribuição	1.430.358.250,00	227.374.623,73	641.352.520,49	667.290.845,97
Receitas Previdenciárias	1.268.262.831,00	213.171.262,29	601.193.963,21	590.991.199,23
Outras Receitas de Contribuições	162.095.419,00	14.203.361,44	40.158.557,28	76.299.646,74
Receita Patrimonial Líquida	80.155.854,00	5.972.660,05	40.804.596,08	17.124.591,53
Receita Patrimonial	219.690.269,00	9.037.862,61	123.644.027,93	185.856.597,96
(-) Aplicações Financeiras	139.534.415,00	3.065.202,56	82.839.431,85	168.732.006,43
Transferências Correntes (-) Dedução da Receita para Formação do FUNDEB	1.686.609.641,00	279.483.322,20	835.002.319,80	752.397.436,35
Demais Receitas Correntes	2.045.178.326,00	411.079.084,10	859.278.324,18	538.286.097,78
Dívida Ativa	400.655.580,00	142.964.954,24	217.614.348,39	105.668.376,77
Diversas Receitas Correntes	1.644.522.746,00	268.672.783,54	643.709.860,76	434.623.780,56
(-) Dedução da receita de Vendas e Serviços	-	558.653,68	2.045.884,97	2.006.059,55
<b>RECEITAS DE CAPITAL ( II )</b>	<b>2.340.250.336,00</b>	<b>101.189.651,19</b>	<b>179.480.979,11</b>	<b>336.305.030,64</b>
Operações de Crédito ( III )	1.390.165.481,00	62.631.847,46	68.148.620,07	29.512.782,96
Alienações de Ativos ( IV )	26.111.503,00	6.768.402,41	8.666.512,04	8.287.064,76
Amortizações ( V )	8.481.208,00	3.455.877,88	15.679.598,04	5.675.845,90
Transferências de Capital	904.547.916,00	28.333.523,44	86.986.248,96	292.829.337,02
Transferências de Convênios	904.547.916,00	28.333.523,44	86.986.248,96	292.829.337,02
Outras Transferências de Capital	-	-	-	-
Receitas Intra-Orçamentárias de Capital	10.944.228,00	-	-	-
<b>RECEITAS PRIMÁRIAS DE CAPITAL ( VI ) = ( II-III-IV-V )</b>	<b>915.492.144,00</b>	<b>28.333.523,44</b>	<b>86.986.248,96</b>	<b>292.829.337,02</b>
<b>RECEITA PRIMÁRIA TOTAL ( VII ) = ( I + VI )</b>	<b>17.983.105.099,00</b>	<b>3.145.378.089,62</b>	<b>8.071.966.515,48</b>	<b>7.365.281.769,51</b>
<b>DESPESAS FISCAIS</b>	<b>DOTAÇÃO ATUALIZADA</b>	<b>DESPESAS REALIZADAS 2013</b>		<b>ANO ANTERIOR</b>
		<b>NO BIMESTRE</b>	<b>ATÉ O BIMESTRE</b>	<b>ATÉ JUNHO DE 2012</b>
<b>DESPESAS CORRENTES ( VIII )</b>	<b>15.188.002.491,00</b>	<b>2.565.203.458,15</b>	<b>6.353.069.872,51</b>	<b>5.629.851.948,69</b>
Pessoal e Encargos Sociais	8.837.125.145,00	1.648.944.968,26	4.212.607.030,28	3.776.335.757,07
Juros e Encargos da Dívida ( IX )	194.796.379,00	27.668.838,43	77.189.823,81	73.604.906,25
Outras Despesas Correntes	6.156.080.967,00	888.589.651,46	2.063.273.018,42	1.779.911.285,37
<b>DESPESAS PRIMÁRIAS CORRENTES ( X ) = ( VIII - IX )</b>	<b>14.993.206.112,00</b>	<b>2.537.534.619,72</b>	<b>6.275.880.048,70</b>	<b>5.556.247.042,44</b>
<b>DESPESAS DE CAPITAL ( XI )</b>	<b>5.291.888.018,00</b>	<b>283.955.041,22</b>	<b>679.635.027,48</b>	<b>487.915.359,41</b>
Investimentos	4.748.499.929,00	224.121.863,21	492.792.660,61	349.788.399,10
Inversões Financeiras	341.071.898,00	33.658.245,14	107.476.195,13	58.374.468,85
Concessão de Empréstimos ( XII )	300.351.397,00	33.658.245,14	67.476.195,13	58.374.468,85
Aquisição de Título de Capital já integralizado ( XIII )	-	-	-	-
Demais Inversões Financeiras	40.720.501,00	-	40.000.000,00	-
Amortização da Dívida ( XIV )	202.316.191,00	26.174.932,87	79.366.171,74	79.752.491,46
<b>DESPESAS PRIMÁRIAS DE CAPITAL ( XV ) = ( XI - XII - XIII - XIV )</b>	<b>4.789.220.430,00</b>	<b>224.121.863,21</b>	<b>532.792.660,61</b>	<b>349.788.399,10</b>
<b>RESERVA ORÇAMENTÁRIA PARA O RPPS ( XVI )</b>	<b>-</b>	<b>-</b>	<b>-</b>	<b>-</b>
<b>RESERVA DE CONTINGÊNCIA ( XVII )</b>	<b>323.691.497,00</b>	<b>-</b>	<b>-</b>	<b>-</b>
<b>DESPESA PRIMÁRIA TOTAL ( XVIII ) = ( X + XV + XVI + XVII )</b>	<b>20.106.118.039,00</b>	<b>2.761.656.482,93</b>	<b>6.808.672.709,31</b>	<b>5.906.035.441,54</b>
<b>RESULTADO PRIMÁRIO = ( VII - XVIII )</b>	<b>-2.123.012.940,00</b>	<b>383.721.606,69</b>	<b>1.263.293.806,17</b>	<b>1.459.246.327,97</b>
<b>SALDOS DE EXERCÍCIOS ANTERIORES (SUPERÁVIT) = ( XIX )</b>	<b>1.206.270.049,00</b>	<b>62.913.167,75</b>	<b>158.283.974,76</b>	<b>65.853.029,96</b>
<b>RESULTADO PRIMÁRIO REAL = (( VII - ( XVIII - XIX ))</b>	<b>-916.742.891,00</b>	<b>446.634.774,44</b>	<b>1.421.577.780,93</b>	<b>1.525.099.357,93</b>

PARCERIAS PÚBLICO-PRIVADAS (PPP)	PREVISÃO ATUALIZADA	EXECUÇÃO		ANO ANTERIOR
		NO BIMESTRE	ATÉ O BIMESTRE	ATÉ JUNHO DE 2012
Receitas Primárias Advindas de PPP ( A )	-	-	-	-
Despesas Primárias Geradas por PPP ( B )	2.105.602,00	528.677,94	528.677,94	-
Impacto do Saldo das PPP ( C ) = ( A-B )	-2.105.602,00	-528.677,94	-528.677,94	-

FONTE: SIAC - Sistema Integrado de Administração Financeira e Contábil

Coordenação de Informações Fiscais / Subsecretaria de Contabilidade / SEF



**DISTRITO FEDERAL**  
**RELATÓRIO RESUMIDO DA EXECUÇÃO ORÇAMENTÁRIA**  
**RESULTADO NOMINAL**  
**ORÇAMENTO FISCAL E DA SEGURIDADE SOCIAL**  
**ATÉ JUNHO DE 2013**

ESPECIFICAÇÃO	S A L D O			RESULTADO NOMINAL	
	EXERCÍCIO ANTERIOR ( A )	BIMESTRE ANTERIOR ( C )	BIMESTRE ATUAL ( C )	NO BIMESTRE ( C-B )	ATÉ O BIMESTRE ( C-A )
<b>I - DÍVIDA CONSOLIDADA</b>	<b>4.430.824.187,59</b>	<b>4.391.905.517,67</b>	<b>4.504.791.317,70</b>		
<b>II - DEDUÇÕES :</b>	<b>2.997.893.114,43</b>	<b>3.195.329.062,54</b>	<b>3.359.542.332,51</b>		
Disponibilidade de Caixa Bruta	2.357.824.146,63	2.756.265.100,46	2.912.619.127,69		
Demais Haveres Financeiros	765.192.771,58	442.437.337,27	450.290.502,61		
( - ) Restos a Pagar Processado ( Saldo a Pagar )	125.123.803,78	3.373.375,19	3.367.297,79		
<b>III - DÍVIDA CONSOLIDADA LÍQUIDA</b>	<b>1.432.931.073,16</b>	<b>1.196.576.455,13</b>	<b>1.145.248.985,19</b>		
<b>IV - RECEITA DE PRIVATIZAÇÕES</b>	-	-	-		
<b>V - PASSIVOS RECONHECIDOS</b>	-	-	-		
<b>VI - DÍVIDA FISCAL LÍQUIDA ( III + IV - V )</b>	<b>1.432.931.073,16</b>	<b>1.196.576.455,13</b>	<b>1.145.248.985,19</b>	<b>-51.327.469,94</b>	<b>-287.682.087,97</b>

FONTE: SIAC - Sistema Integrado de Administração Financeira e Contábil  
 Coordenação de Informações Fiscais / Subsecretaria de Contabilidade / SEF

\* Os dados de Precatórios foram extraídos do Sistema de Representação e Consulta Jurídica em 15/03/2012 .



**DISTRITO FEDERAL**  
**RELATÓRIO RESUMIDO DA EXECUÇÃO ORÇAMENTÁRIA**  
**DEMONSTRATIVO DOS RESTOS A PAGAR POR PODER E ÓRGÃO**  
**ORÇAMENTO FISCAL E DA SEGURIDADE SOCIAL**  
**ATÉ JUNHO DE 2013**

PODER	ÓRGÃO	RESTOS A PAGAR PROCESSADOS				RESTOS A PAGAR NÃO PROCESSADOS			
		INSCRITOS	CANCELADOS	PAGOS	A PAGAR	INSCRITOS	CANCELADOS	PAGOS	A PAGAR
	CASA CIVIL DA GOVERNADORIA DO DF	926.063,63	-	926.063,63	-	10.506.666,32	761.493,72	9.422.332,26	322.840,34
	VICE-GOVERNADORIA DO DF	956,18	-	956,18	-	61.170,83	14.760,32	27.147,66	19.262,85
	SECRETARIA DE GOVERNO DO DF	5.551.487,64	-	4.817.298,20	734.189,44	47.009.001,58	1.342.532,56	35.608.430,06	10.058.038,96
	PROCURADORIA GERAL DO DF	240.499,62	-	240.499,62	(0,00)	164.722,86	10.964,50	143.348,44	10.409,92
	SECRETARIA DE ADMINISTRAÇÃO PÚBLICA DO DF	162.041,61	40.359,08	118.270,23	3.412,30	2.729.529,52	272.452,00	2.453.407,52	3.670,00
	SECRETARIA DE AGRIC. E DESENV. RURAL DO DF	606.825,20	297,96	603.117,84	3.409,40	2.395.897,18	775.200,59	1.361.537,67	259.158,92
	SECRETARIA DE CULTURA DO DF	876.866,41	-	736.708,59	140.157,82	17.055.809,76	18.330,17	10.477.944,73	6.559.534,86
	SEC. DE DESENV. SOCIAL E TRANSF. DE RENDA DO DF	3.549.555,42	1.666.406,69	1.864.539,44	18.609,29	18.859.438,33	5.848.346,79	6.386.771,83	6.624.319,71
	SECRETARIA DE EDUCAÇÃO DO DF	34.321.755,40	-	34.291.737,37	30.018,03	125.386.341,07	38.616.408,86	49.356.265,11	37.413.667,10
	SECRETARIA DE ESTADO DE FAZENDA DO DF	10.673.660,23	695.461,36	9.971.071,00	7.127,87	15.623.833,30	2.708.532,81	11.905.846,52	1.009.453,97
	SECRETARIA DE DESENVOLV. ECONÔMICO DO DF	599.968,10	-	599.968,10	-	387.168,55	20.414,93	322.969,75	43.783,87
	SECRETARIA DE MEIO AMB. E REC. HÍDRICOS DO DF	237.254,28	-	237.254,28	-	9.220.703,25	349.713,15	8.385.153,98	485.836,12
	SECRETARIA DE OBRAS DO DF	4.364.670,66	1.198,81	4.363.471,85	-	84.901.743,72	1.103.942,77	57.662.787,60	26.135.013,35
	SECRETARIA DE SAÚDE DO DF	18.081.319,38	2.500,00	17.179.254,13	899.565,25	332.968.471,55	30.847.093,39	216.449.735,85	85.671.642,31
	SECRETARIA DE SEGURANÇA PÚBLICA DO DF	5.363.275,95	10.282,40	5.352.993,55	-	60.574.609,65	9.215.625,21	42.757.548,79	8.601.435,65
EXECUTIVO	SECRETARIA DE TRABALHO DO DF	177.220,52	25.140,98	151.972,30	107,24	2.874.506,49	525.756,00	1.415.126,72	933.623,77
	SECRETARIA DE TRANSPORTES DO DF	13.302.059,18	444.058,83	12.654.003,20	203.997,15	70.586.869,99	29.406.580,32	36.808.886,13	4.371.403,54
	SECRETARIA DE TURISMO DO DF	264.222,20	-	264.222,20	0,00	2.854.219,44	126.250,63	2.688.047,32	39.921,49
	SECRETARIA DE HAB., REG. E DESENV. URBANO DO DF	1.528.861,61	-	1.528.861,61	(0,00)	12.808.857,94	499.842,33	6.984.563,10	5.324.452,51
	SECRETARIA DE PLANEJAMENTO E ORÇAMENTO DO DF	19.494.276,53	0,10	18.201.764,16	1.292.512,27	11.470.517,09	2.481.791,16	7.136.949,15	1.851.776,78
	SECRETARIA DE ESPORTE DO DF	1.723.680,19	-	1.720.598,98	3.081,21	8.847.963,82	3.406.211,09	3.762.137,91	1.679.614,82
	SECRETARIA DE CIÊNCIA, TECNOL. E INOVAÇÃO DO DF	74.208,11	-	56.059,49	18.148,62	13.567.916,61	-	3.751.927,77	9.815.988,84
	SEC. DE JUSTIÇA, DIREITOS HUM. E CIDADANIA DO DF	32.089,07	-	31.809,39	279,68	8.205.285,78	1.364.754,80	6.653.733,60	186.797,38
	SECRETARIA DE TRANSPARÊNCIA E CONTROLE DO DF	141.642,01	-	141.642,01	-	1.420.709,70	-	1.361.111,65	59.598,05
	CENTRO DE ASSISTÊNCIA JUDICIÁRIA DO DF	77.881,82	-	77.881,82	-	388.571,87	72.637,41	269.126,17	46.808,29
	SECRETARIA DA ORDEM PÚBLICA E SOCIAL DO DF	190.704,35	-	188.994,35	1.710,00	1.628.194,55	33.413,46	1.581.264,03	13.517,06
	SECRETARIA DE PUBLICIDADE INSTITUCIONAL DO DF	2.436.643,46	-	2.436.643,46	-	47.153.684,60	872.022,87	42.791.069,91	3.490.591,82
	SECRETARIA DA CRIANÇA DO DF	30.080,44	-	19.108,24	10.972,20	15.239.049,98	293.879,77	14.695.653,94	249.516,27
	SECRETARIA DE DEFESA CIVIL DO DF	0,01	-	-	0,01	10.380,00	8.222,71	2.157,29	(0,00)
	SEC. DE MICRO E PEQ. EMPRESA E ECON. SOLIDÁRIA DO DF	1.183,01	-	1.183,00	0,01	2.670.034,26	58.428,74	736.588,17	1.875.017,35
	SECRETARIA DE ASSUNTOS ESTRATÉGICOS DO DF	-	-	-	-	207.994,00	-	92.276,93	115.717,07
<b>EXECUTIVO</b>	<b>Total</b>	<b>125.030.952,22</b>	<b>2.885.706,21</b>	<b>118.777.948,22</b>	<b>3.367.297,79</b>	<b>927.779.863,59</b>	<b>131.055.603,06</b>	<b>583.451.847,56</b>	<b>213.272.412,97</b>
LEGISLATIVO	CÂMARA LEGISLATIVA DO DF	92.851,56	-	92.851,56	-	27.967.418,45	6.336,93	13.048.320,90	14.912.760,62
	TRIBUNAL DE CONTAS DO DF	-	-	-	-	4.848.486,03	1.540.150,09	2.262.390,53	1.045.945,41
<b>LEGISLATIVO</b>	<b>Total</b>	<b>92.851,56</b>	<b>-</b>	<b>92.851,56</b>	<b>-</b>	<b>32.815.904,48</b>	<b>1.546.487,02</b>	<b>15.310.711,43</b>	<b>15.958.706,03</b>
<b>Total Global</b>		<b>125.123.803,78</b>	<b>2.885.706,21</b>	<b>118.870.799,78</b>	<b>3.367.297,79</b>	<b>960.595.768,07</b>	<b>132.602.090,08</b>	<b>598.762.558,99</b>	<b>229.231.119,00</b>

FONTE: SIAC - Sistema Integrado de Administração Financeira e Contábil

Coordenação de Informações Fiscais / Subsecretaria de Contabilidade / SEF



**DISTRITO FEDERAL**  
**RELATÓRIO RESUMIDO DA EXECUÇÃO ORÇAMENTÁRIA**  
**DEMONSTRATIVO DAS RECEITAS DE OPERAÇÕES DE CRÉDITO E DESPESAS DE CAPITAL**  
**ORÇAMENTO FISCAL E DA SEGURIDADE SOCIAL**  
**ATÉ JUNHO DE 2013**

RECEITAS	PREVISÃO P/ O EXERCÍCIO ( A )	REALIZAÇÃO ATÉ O BIMESTRE ( B )	SALDO A REALIZAR ( A-B )
Receitas de Operação de Crédito ( I )	1.390.165.481,00	68.148.620,07	1.322.016.860,93
DESPESAS	DOTAÇÃO ATUALIZADA P/ O EXERCÍCIO ( C )	REALIZAÇÃO ATÉ O BIMESTRE ( D )	SALDO A REALIZAR ( C-D )
Despesas de Capital	5.291.888.018,00	679.635.027,48	4.612.252.990,52
(-) Incentivo a Contribuinte - LRF, art. 32, inciso I, § 3º	300.351.397,00	67.476.195,13	232.875.201,87
(-) Incentivo a Inst. Financeira - LRF, art. 32, inciso II, § 3º	-	-	-
DESPESAS DE CAPITAL LÍQUIDA ( II )	4.991.536.621,00	612.158.832,35	4.379.377.788,65
<b>DIFERENÇA ( I ) - ( II )</b>	<b>-3.601.371.140,00</b>	<b>-544.010.212,28</b>	<b>-3.057.360.927,72</b>

FONTE: SIAC - Sistema Integrado de Administração Financeira e Contábil  
 Coordenação de Informações Fiscais / Subsecretaria de Contabilidade / SEF



**DISTRITO FEDERAL**  
**RELATÓRIO RESUMIDO DA EXECUÇÃO ORÇAMENTÁRIA**  
**DEMONSTRATIVO DA RECEITA DE ALIENAÇÃO DE ATIVOS E APLICAÇÃO DOS RECURSOS**  
**ORÇAMENTO FISCAL E DA SEGURIDADE SOCIAL**  
**ATÉ JUNHO DE 2013**

RECEITAS				PREVISÃO PARA O EXERCÍCIO	RECEITAS REALIZADAS	SALDO A REALIZAR
<b>RECEITAS DE CAPITAL</b>						
<b>ALIENAÇÃO DE ATIVOS ( I ) :</b>				<b>26.111.503,00</b>	<b>8.666.512,04</b>	<b>17.444.990,96</b>
<b>Alienação de bens móveis</b>				<b>14.111.503,00</b>	<b>8.387.950,14</b>	<b>5.723.552,86</b>
Fonte 117				5.626.844,00	2.111.760,88	3.515.083,12
Fonte 210				8.000.000,00	4.472.225,80	3.527.774,20
Fonte 217				484.659,00	1.803.963,46	(1.319.304,46)
<b>Alienação de bens imóveis</b>				<b>12.000.000,00</b>	<b>278.561,90</b>	<b>11.721.438,10</b>
Fonte 107				12.000.000,00	278.561,90	11.721.438,10
DESPESAS				DOTAÇÃO AUTORIZADA PARA O EXERCÍCIO	DESPESAS REALIZADAS	SALDO A REALIZAR
<b>APLICAÇÃO DOS RECURSOS PROVENIENTES DE ALIENAÇÃO DE ATIVOS ( II ) :</b>				<b>26.111.503,00</b>	<b>2.042.074,00</b>	<b>24.069.429,00</b>
FONTE	UNIDADE GESTORA		NATUREZA			
<b>Fonte 107</b>	220101	SECRETARIA DE ESTADO DE SEGURANÇA PÚBLICA DO DF	449052 Equipamentos e Material Permanente	7.000.000,00	-	7.000.000,00
	320101	SECRETARIA DE EST. DE PLANEJ. E ORÇAMENTO DO DF	449051 Obras e Instalações	-	-	-
			449052 Equipamentos e Material Permanente	5.000.000,00	-	5.000.000,00
<b>TOTAL DA FONTE 107</b>				<b>12.000.000,00</b>	<b>-</b>	<b>12.000.000,00</b>
<b>Fonte 117</b>	220904	FUNDO DE MOD. MANUT. E REEQ. DA PMDF - FUNPM	449052 Equipamentos e Material Permanente	515.083,00	-	515.083,00
	320101	SECRETARIA DE EST. DE PLANEJ. E ORÇAMENTO DO DF	449052 Equipamentos e Material Permanente	5.111.761,00	-	5.111.761,00
<b>TOTAL DA FONTE 117</b>				<b>5.626.844,00</b>	<b>-</b>	<b>5.626.844,00</b>
<b>Fonte 210</b>	190201	COMPANHIA URB. DA NOVA CAPITAL DO BRASIL - NOVACAP	449051 Obras e Instalações	3.000.000,00	-	3.000.000,00
			449052 Equipamentos e material permanente	5.000.000,00	2.042.074,00	2.957.926,00
<b>TOTAL DA FONTE 210</b>				<b>8.000.000,00</b>	<b>2.042.074,00</b>	<b>5.957.926,00</b>
<b>Fonte 217</b>	200201	SOCIED. DE TRANSP. COLETIVOS DE BRASÍLIA - TCB	449052 Equipamentos e material permanente	400.000,00	-	400.000,00
	210203	EMPRESA DE ASSIST. TÉCN. E EXT. RURAL DO DF-EMATER	449052 Equipamentos e Material Permanente	84.659,00	-	84.659,00
<b>TOTAL DA FONTE 217</b>				<b>484.659,00</b>	<b>-</b>	<b>484.659,00</b>

FONTE: SIAC - Sistema Integrado de Administração Financeira e Contábil  
 Coordenação de Informações Fiscais / Subsecretaria de Contabilidade / SEF



**DISTRITO FEDERAL**  
**RELATÓRIO RESUMIDO DA EXECUÇÃO ORÇAMENTÁRIA**  
**DEMONSTRATIVO DAS TRANSFERÊNCIAS DA UNIÃO**  
**ORÇAMENTO FISCAL E DA SEGURIDADE SOCIAL**  
**ATÉ JUNHO DE 2013**

RECEITA	NO BIMESTRE	ATÉ O BIMESTRE
<b>TRANSFERÊNCIAS CORRENTES</b>	<b>266.174.713,60</b>	<b>780.556.363,84</b>
<i>Participação na Receita da União</i>	<b>111.010.658,29</b>	<b>312.162.772,01</b>
Cota-Parte do FPE	87.727.610,31	245.933.365,28
Cota-Parte do FPM	22.275.744,86	62.654.144,61
Cota-Parte do ITR	71.358,86	153.696,25
Cota-Parte do IPI	935.698,34	2.617.732,58
Cota-Parte Contribuição de Intervenção no Domínio Econômico	245,92	803.833,29
<i>Outras transferências da União</i>	<b>729.340,59</b>	<b>2.234.447,99</b>
Contribuição s/ Rec. De Concursos de Prognósticos Esportivos	729.340,59	2.234.447,99
Compensação Financeira Esforço Exportador	-	-
<i>Transferência da Compensação Financeira pela Exploração de Recursos Naturais</i>	<b>624.544,54</b>	<b>1.576.475,70</b>
Compensação Financeira p/ utiliz. de Recursos Hídricos	245.525,51	522.253,36
Cota-Parte da Compensação de Recursos Minerais	379.019,03	1.054.222,34
<i>Transferências de Recursos do Sistema de Saúde - SUS</i>	<b>106.137.138,39</b>	<b>311.427.508,26</b>
Transferências de Recursos do SUS	106.137.138,39	311.427.508,26
<i>Transferência de Recursos do FNAS</i>	<b>1.154.899,86</b>	5.752.494,52
<i>Transferência de Recursos do FNDE</i>	<b>43.886.444,43</b>	<b>139.507.602,86</b>
Transferência do Salário Educação	37.438.480,43	126.559.394,86
Recursos do Prog. Nac.de Alimentação Escolar - PNAE	6.447.964,00	12.948.208,00
Recursos do Prog. Nac. de Transporte Escolar PNATE	-	-
Recursos do Programa Brasil Alfabetizado	-	-
Recursos do Prog. Apoio aos Sistemas Atendimento a Educação de Jovens e Adultos - FAZENDO	-	-
<i>Transferência Financeira do ICMS-Desoneração LC 87/96</i>	<b>2.631.687,50</b>	<b>7.895.062,50</b>
<i>Outras Transferências da União</i>	-	-
<b>TRANSFERÊNCIAS DE CAPITAL</b>	-	-
<i>Transferências da União</i>	-	-
<b>TOTAL</b>	<b>266.174.713,60</b>	<b>780.556.363,84</b>

FONTE: SIAC - Sistema Integrado de Administração Financeira e Contábil

Coordenação de Informações Fiscais / Subsecretaria de Contabilidade / SEF





**DISTRITO FEDERAL**  
**RELATÓRIO RESUMIDO DA EXECUÇÃO ORÇAMENTÁRIA**  
**APURAÇÃO DO LIMITE MÍNIMO DE APLICAÇÃO EM : MDE e FUNDEB**  
**ORÇAMENTO FISCAL E DA SEGURIDADE SOCIAL**  
**ATÉ JUNHO DE 2013**

R\$ 1,00

RECEITAS	Previsão Anual Inicial	Previsão Anual Atualizada ( a )	Receitas Realizadas		% c=(b/a) x 100
			No Bimestre	Até o Bimestre ( b )	
<b>A</b>	<b>12.106.239.191,00</b>	<b>12.119.757.725,00</b>	<b>2.266.623.471,82</b>	<b>5.741.294.254,88</b>	<b>47,37</b>
<b>A</b>	<b>12.106.239.191,00</b>	<b>12.119.757.725,00</b>	<b>2.266.623.471,82</b>	<b>5.741.294.254,88</b>	<b>47,37</b>
<b>A.1</b>	<b>6.341.387.044,00</b>	<b>6.341.387.044,00</b>	<b>975.335.349,19</b>	<b>2.883.675.786,98</b>	<b>45,47</b>
<b>A.1.1</b>	6.274.616.091,00	6.274.616.091,00	932.428.558,56	2.822.821.332,20	44,99
<b>A.1.2</b>	49.897.008,00	49.897.008,00	38.192.369,64	49.992.632,98	100,19
<b>A.1.3</b>	13.282.412,00	13.282.412,00	2.395.841,92	6.558.408,51	49,38
<b>A.1.4</b>	3.591.533,00	3.591.533,00	2.318.579,07	4.303.413,29	119,82
<b>A.1.5</b>	-	-	-	-	-
<b>A.2</b>	<b>86.001.905,00</b>	<b>99.520.439,00</b>	<b>79.372.067,86</b>	<b>103.120.300,13</b>	<b>103,62</b>
<b>A.2.1</b>	81.396.949,00	94.915.483,00	72.910.108,02	94.134.815,64	99,18
<b>A.2.2</b>	2.388.279,00	2.388.279,00	5.318.786,17	6.339.657,65	265,45
<b>A.2.3</b>	1.809.050,00	1.809.050,00	669.341,07	1.881.574,15	104,01
<b>A.2.4</b>	407.627,00	407.627,00	473.832,60	764.252,69	187,49
<b>A.2.5</b>	-	-	-	-	-
<b>A.3</b>	<b>719.470.698,00</b>	<b>719.470.698,00</b>	<b>197.831.202,22</b>	<b>520.306.079,87</b>	<b>72,32</b>
<b>A.3.1</b>	593.176.054,00	593.176.054,00	180.152.013,08	478.410.223,69	80,65
<b>A.3.2</b>	87.906.868,00	87.906.868,00	11.844.076,25	28.623.514,46	32,56
<b>A.3.3</b>	22.898.397,00	22.898.397,00	3.417.415,45	6.208.397,04	27,11
<b>A.3.4</b>	15.489.379,00	15.489.379,00	2.417.697,44	7.063.944,68	45,61
<b>A.3.5</b>	-	-	-	-	-
<b>A.4</b>	<b>2.152.332.713,00</b>	<b>2.152.332.713,00</b>	<b>344.079.151,24</b>	<b>948.125.820,31</b>	<b>44,05</b>
<b>A.5</b>	<b>942.609.764,00</b>	<b>942.609.764,00</b>	<b>312.958.727,82</b>	<b>370.756.630,59</b>	<b>39,33</b>
<b>A.5.1</b>	782.671.589,00	782.671.589,00	269.385.476,41	302.086.535,54	38,60
<b>A.5.2</b>	129.678.793,00	129.678.793,00	39.961.073,68	58.819.410,88	45,36
<b>A.5.3</b>	8.104.519,00	8.104.519,00	1.601.571,38	3.440.403,74	42,45
<b>A.5.4</b>	22.154.863,00	22.154.863,00	2.010.606,35	6.410.280,43	28,93
<b>A.5.5</b>	-	-	-	-	-
<b>A.6</b>	<b>304.451.261,00</b>	<b>304.451.261,00</b>	<b>56.030.321,50</b>	<b>154.048.209,52</b>	<b>50,60</b>
<b>A.6.1</b>	299.600.025,00	299.600.025,00	55.514.332,74	153.126.660,16	51,11
<b>A.6.2</b>	670.564,00	670.564,00	292.296,25	400.983,03	59,80
<b>A.6.3</b>	3.968.233,00	3.968.233,00	209.083,30	490.561,61	12,36
<b>A.6.4</b>	212.439,00	212.439,00	14.609,21	30.004,72	14,12
<b>A.6.5</b>	-	-	-	-	-
<b>A.7</b>	<b>1.201.159.188,00</b>	<b>1.201.159.188,00</b>	<b>247.784.682,19</b>	<b>613.395.505,75</b>	<b>51,07</b>
<b>A.7.1</b>	1.128.893.922,00	1.128.893.922,00	224.510.030,52	582.303.415,36	51,58
<b>A.7.2</b>	61.925.424,00	61.925.424,00	21.416.271,67	26.473.103,26	42,75
<b>A.7.3</b>	5.950.575,00	5.950.575,00	1.184.734,92	3.108.857,21	52,24
<b>A.7.4</b>	4.389.267,00	4.389.267,00	673.645,08	1.510.129,92	34,41

A.7.5	(-) Restituições	-	-	-	-	-
A.8	<b>Simplex Candango</b>	<b>349.614.836,00</b>	<b>349.614.836,00</b>	<b>46.614.861,72</b>	<b>132.614.357,06</b>	<b>37,93</b>
A.8.1	Principal	341.720.997,00	341.720.997,00	46.043.904,80	130.762.756,78	38,27
A.8.2	Dívida Ativa	7.893.074,00	7.893.074,00	564.578,60	1.845.172,02	23,38
A.8.3	Multas e Juros de Mora	-	-	-	-	-
A.8.4	Multas e Juros de Mora da Dívida Ativa	765,00	765,00	6.378,32	6.428,26	840,30
A.8.5	(-) Restituições	-	-	-	-	-
A.9	<b>Outros Impostos</b>	<b>9.211.782,00</b>	<b>9.211.782,00</b>	<b>6.617.108,08</b>	<b>15.251.564,67</b>	<b>165,57</b>
A.9.1	Principal	-	-	-	-	-
A.9.2	Dívida Ativa	7.376.217,00	7.376.217,00	6.184.597,17	14.469.271,22	196,16
A.9.3	Multas e Juros de Mora	100.889,00	100.889,00	26.383,76	49.787,25	49,35
A.9.4	Multas e Juros de Mora da Dívida Ativa	1.734.676,00	1.734.676,00	406.127,15	732.506,20	42,23
A.9.5	(-) Restituições	-	-	-	-	-
<b>B</b>	<b>Receita de Transferências Constitucionais e Legais</b>	<b>630.728.777,00</b>	<b>630.728.777,00</b>	<b>113.642.099,87</b>	<b>319.254.001,22</b>	<b>50,62</b>
B.1	Cota-Parte do FPE	472.325.029,00	472.325.029,00	87.727.610,31	245.933.365,28	52,07
B.2	Cota-Parte do FPM	125.459.022,00	125.459.022,00	22.275.744,86	62.654.144,61	49,94
B.3	Cota-Parte ITR	1.444.301,00	1.444.301,00	71.358,86	153.696,25	10,64
B.4	Cota-Parte IPI - Exportação	3.721.857,00	3.721.857,00	935.698,34	2.617.732,58	70,33
B.5	Lei nº 87/1996 - Desoneração do ICMS	27.778.568,00	27.778.568,00	2.631.687,50	7.895.062,50	28,42
<b>C</b>	<b>TOTAL DAS RECEITAS COMPATÍVEIS em MDE ( A + B )</b>	<b>12.736.967.968,00</b>	<b>12.750.486.502,00</b>	<b>2.380.265.571,69</b>	<b>6.060.548.256,10</b>	<b>47,53</b>
<b>D</b>	<b>LIMITE MÍNIMO DE APLICAÇÃO EM MDE ( 25% DE C )</b>	<b>3.184.241.992,00</b>	<b>3.187.621.625,50</b>	<b>595.066.392,92</b>	<b>1.515.137.064,03</b>	<b>47,53</b>
<b>E</b>	<b>LIMITE MÍNIMO DE APLICAÇÃO NO FUNDEB</b>	<b>1.555.517.684,80</b>	<b>1.558.221.391,60</b>	<b>274.318.377,71</b>	<b>768.121.542,28</b>	<b>49,29</b>
E.1	ICMS (20% de A.1)	1.268.277.408,80	1.268.277.408,80	195.067.069,84	576.735.157,40	45,47
E.2	ITCD (20% de A.2)	17.200.381,00	19.904.087,80	15.874.413,57	20.624.060,03	103,62
E.3	IPVA (20% de A.3)	143.894.139,60	143.894.139,60	39.566.240,44	104.061.215,97	72,32
E.4	Cota-Parte FPE (20% de B.1)	94.465.005,80	94.465.005,80	17.545.522,06	49.186.673,06	52,07
E.5	Cota-Parte FPM (20% de B.2)	25.091.804,40	25.091.804,40	4.455.148,97	12.530.828,92	49,94
E.6	Cota-Parte ITR (20% de B.3)	288.860,20	288.860,20	14.271,77	30.739,25	10,64
E.7	Cota-Parte IPI-Exportação (20% de B.4)	744.371,40	744.371,40	187.139,67	523.546,52	70,33
E.8	Lei nº 87/1996 - Desoneração do ICMS (20% de B.5)	5.555.713,60	5.555.713,60	526.337,50	1.579.012,50	28,42
E.9	Aplicação Financeira dos Recursos do Fundeb	-	-	1.082.233,88	2.850.308,64	-
E.10	Complementação da União ao Fundeb	-	-	-	-	-
<b>F</b>	<b>LIMITE MÍNIMO DE APLICAÇÃO NO PAGTO. DE PROFISSIONAIS DO MAGISTÉRIO DA EDUCAÇÃO BÁSICA (60% de E)</b>	<b>933.310.610,88</b>	<b>934.932.834,96</b>	<b>164.591.026,62</b>	<b>460.872.925,37</b>	<b>49,29</b>

### DESPESAS DO ENSINO

DESPESAS	Dotação Inicial	Dotação Atualizada ( a )	Despesas Realizadas		% c=(b/a) x 100	
			No Bimestre	Até o Bimestre ( b )		
<b>G</b>	<b>Despesa Bruta em MDE ( informações SIAC )</b>	<b>3.209.144.437,00</b>	<b>3.228.150.980,00</b>	<b>611.232.355,87</b>	<b>1.405.470.889,36</b>	<b>43,54</b>
G.1	Função Educação	3.209.117.988,00	3.227.761.440,00	611.230.547,87	1.405.451.308,73	43,54
G.2	Função Encargos Especiais	26.449,00	389.540,00	1.808,00	19.580,63	5,03
<b>H</b>	<b>Deduções</b>	<b>3.516.809,00</b>	<b>16.005.366,00</b>	<b>224.164,94</b>	<b>8.523.835,44</b>	<b>53,26</b>
H.1	Pesquisas	-	-	-	-	-
H.2	Subvenções	-	-	-	-	-

<b>H.3</b>	Formações dos Quadros Especiais	-	-	-	-	-
<b>H.4</b>	Assistência Social	3.295.809,00	15.784.366,00	224.164,94	8.523.835,44	54,00
<b>H.4.1</b>	<i>Programas Suplementares de Alimentação</i>	94.481,00	2.996.801,00	-	-	-
<b>H.4.2</b>	<i>Assistência Médica-Odontológica, Farmacêutica e Psicológica</i>	1.146.373,00	646.373,00	-	-	-
<b>H.4.3</b>	<i>Benefícios Assistenciais a Servidores</i>	1.000.000,00	1.000.000,00	31.318,52	110.824,08	11,08
<b>H.4.3.1</b>	Outros Benefícios Assistenciais (Aux. Funeral, Natalidade e Creche)	-	300.000,00	31.318,52	110.824,08	36,94
<b>H.4.3.2</b>	Auxílio-Alimentação	-	-	-	-	-
<b>H.4.3.3</b>	Auxílio-Transporte e Vale-Transporte	-	-	-	-	-
	Auxílio Financeiro	1.000.000,00	700.000,00	-	-	-
<b>H.4.4</b>	<i>Outros Formas de Assistência Social</i>	1.054.955,00	11.141.192,00	192.846,42	8.413.011,36	75,51
<b>H.4.4.1</b>	Bolsa Escola - Apoio a Aprendizagem	-	-	-	-	-
<b>H.4.4.2</b>	Auxílios Financeiros	-	8.086.237,00	-	8.086.237,00	100,00
<b>H.4.4.3</b>	Bolsa-Auxílio Enfermagem	-	-	-	-	-
<b>H.4.4.4</b>	Programa Reintegra Cidadão	1.054.955,00	3.054.955,00	192.846,42	326.774,36	10,70
<b>H.5</b>	Obras de Infra-Estrutura	-	-	-	-	-
<b>H.6</b>	Pessoal em Atividade Alheia à MDE (inclusive cedidos e em exercício de mandato eletivo)	120.000,00	120.000,00	-	-	-
<b>H.7</b>	Ensino Superior e outras	101.000,00	101.000,00	-	-	-
<b>I</b>	<b>DEPESAS REALIZADA EM MDE ( G – H )</b>	<b>3.205.627.628,00</b>	<b>3.212.145.614,00</b>	<b>611.008.190,93</b>	<b>1.396.947.053,92</b>	<b>43,49</b>
<b>J</b>	<b>DESPESAS REALIZADAS COM RECURSOS DO FUNDEB *</b>	<b>1.555.517.685,00</b>	<b>1.555.162.669,00</b>	<b>317.566.049,37</b>	<b>683.886.714,10</b>	<b>43,98</b>
<b>J.1</b>	Educação Infantil	105.814.528,00	105.814.528,00	3.807.659,98	6.066.825,13	5,73
<b>J.2</b>	Ensino Fundamental	928.502.622,00	932.765.107,00	300.085.048,75	585.191.970,17	62,74
<b>J.3</b>	Ensino Médio	294.054.198,00	289.436.697,00	13.068.314,05	88.285.479,91	30,50
<b>J.4</b>	Educação de Jovens e Adultos	187.032.548,00	187.032.548,00	-	-	-
<b>J.5</b>	Educação Especial integrada ao Ensino Básico	25.421.915,00	25.421.915,00	-	-	-
<b>J.6</b>	Ensino Profissional	14.691.874,00	14.691.874,00	605.026,59	4.342.438,89	29,56
<b>J.7</b>	Outras – exceto ensino superior (especificar)	-	-	-	-	-
<b>J.8</b>	<b>PAGAMENTO DE PROFISSIONAIS DO MAGISTÉRIO DA EDUCAÇÃO BÁSICA</b>	<b>1.517.511.331,00</b>	<b>1.517.511.331,00</b>	<b>302.881.640,00</b>	<b>662.371.640,00</b>	<b>43,65</b>

**COMPARAÇÃO ENTRE AS APLICAÇÕES E OS LIMITES ESTABELECIDOS :**

	<b>RELAÇÃO</b>	<b>LIMITE MÍNIMO LEGAL</b>	<b>APURAÇÃO</b>
<b>MDE</b>	<b>I/C</b>	<b>25%</b>	<b>23,05%</b>
<b>FUNDEB</b>	<b>E</b>	<b>R\$ 768.121.542,28</b>	<b>R\$ 683.886.714,10</b>
<b>PAGAMENTO DE PROFISSIONAIS DO MAGISTÉRIO DA EDUCAÇÃO BÁSICA</b>	<b>J.8/E</b>	<b>60%</b>	<b>86,23%</b>

FONTES: SIAC - Sistema Integrado de Administração Financeira e Contábil  
Coordenação de Informações Fiscais / Subsecretaria de Contabilidade / SEF

\* J = valores líquidos, já abatidas as deduções de que trata o item H.



**DISTRITO FEDERAL**  
**RELATÓRIO RESUMIDO DA EXECUÇÃO ORÇAMENTÁRIA**  
**APLICAÇÕES EM AÇÕES E SERVIÇOS PÚBLICOS DE SAÚDE**  
**VERIFICAÇÃO DO CUMPRIMENTO DA EMENDA CONSTITUCIONAL 29/2000**  
**ORÇAMENTO FISCAL E DA SEGURIDADE SOCIAL**  
**ATÉ JUNHO DE 2013**

RECEITAS		PREVISÃO INICIAL	PREVISÃO ATUALIZADA ( A )	RECEITA REALIZADA ( B )	% ( B/A )
<b>I Receita : Base de cálculo Estadual - B.E</b>		<b>8.199.675.433,75</b>	<b>8.213.193.967,75</b>	<b>3.860.588.319,26</b>	<b>47,00</b>
A1	75% do ICMS	4.705.962.068,25	4.705.962.068,25	2.117.115.999,15	44,99
A2	75% da Dívida Ativa - ICMS	37.422.756,00	37.422.756,00	37.494.474,74	100,19
A3	75% de Multas/Juros/Correção Monetária -ICMS	9.961.809,00	9.961.809,00	4.918.806,38	49,38
A4	75% de Multas/Juros/Correção Monetária - Div. Ativa do ICMS	2.693.649,75	2.693.649,75	3.227.559,97	119,82
A5	SIMPLES	341.720.997,00	341.720.997,00	130.762.756,78	38,27
A6	Dívida Ativa - Simples	7.893.074,00	7.893.074,00	1.845.172,02	23,38
A7	Multas/Juros/Correção Monetária - SIMPLES	-	-	-	0,00
A8	Multas/Juros/Correção Monetária - Div. Ativa do SIMPLES	765,00	765,00	6.428,26	840,30
A9	50% do IPVA	296.588.027,00	296.588.027,00	239.205.111,85	80,65
A10	50% da Dívida Ativa - IPVA	43.953.434,00	43.953.434,00	14.311.757,23	32,56
A11	50% de Multas/Juros/Correção Monetária -IPVA	11.449.198,50	11.449.198,50	3.104.198,52	27,11
A12	50% de Multas/Juros/Correção Monetária -Div. Ativa do IPVA	7.744.689,50	7.744.689,50	3.531.972,34	45,61
A13	ITCD	81.396.949,00	94.915.483,00	94.134.815,64	99,18
A14	Dívida Ativa - ITCD	2.388.279,00	2.388.279,00	6.339.657,65	265,45
A15	Multas/Juros/Correção Monetária -ITCD	1.809.050,00	1.809.050,00	1.881.574,15	104,01
A16	Multas/Juros/Correção Monetária -Div. Ativa do ITCD	407.627,00	407.627,00	764.252,69	187,49
A17	Imp. S/ Renda e Prov. de Querer Natureza	2.152.332.713,00	2.152.332.713,00	948.125.820,31	44,05
A18	Quota-parte FPE	472.325.029,00	472.325.029,00	245.933.365,28	52,07
A19	75% Quota-parte IPI-Exportação	2.791.392,75	2.791.392,75	1.963.299,44	70,33
A20	75% transferência LC 87/96 - Lei Kandir	20.833.926,00	20.833.926,00	5.921.296,88	28,42
<b>II Receita : Base de cálculo Municipal - B.M</b>		<b>4.528.080.752,25</b>	<b>4.528.080.752,25</b>	<b>2.184.708.372,17</b>	<b>48,25</b>
B1	25% do ICMS	1.568.654.022,75	1.568.654.022,75	705.705.333,05	44,99
B2	25% da Dívida Ativa - ICMS	12.474.252,00	12.474.252,00	12.498.158,25	100,19
B3	25% de Multas/Juros/Correção Monetária -ICMS	3.320.603,00	3.320.603,00	1.639.602,13	49,38
B4	25% de Multas/Juros/Correção Monetária - Div. Ativa do ICMS	897.883,25	897.883,25	1.075.853,32	119,82
B5	50% do IPVA	296.588.027,00	296.588.027,00	239.205.111,85	80,65
B6	50% da Dívida Ativa - IPVA	43.953.434,00	43.953.434,00	14.311.757,23	32,56
B7	50% de Multas/Juros/Correção Monetária -IPVA	11.449.198,50	11.449.198,50	3.104.198,52	27,11
B8	50% de Multas/Juros/Correção Monetária - Div. Ativa do IPVA	7.744.689,50	7.744.689,50	3.531.972,34	45,61
B9	IPTU	782.671.589,00	782.671.589,00	302.086.535,54	38,60
B10	Dívida Ativa - IPTU	129.678.793,00	129.678.793,00	58.819.410,88	45,36
B11	Multas/Juros/Correção Monetária -IPTU	8.104.519,00	8.104.519,00	3.440.403,74	42,45
B12	Multas/Juros/Correção Monetária - Div. Ativa do IPTU	22.154.863,00	22.154.863,00	6.410.280,43	28,93
B13	ISS	1.128.893.922,00	1.128.893.922,00	582.303.415,36	51,58
B14	Dívida Ativa - ISS	61.925.424,00	61.925.424,00	26.473.103,26	42,75
B15	Multas/Juros/Correção Monetária - ISS	5.950.575,00	5.950.575,00	3.108.857,21	52,24
B16	Multas/Juros/Correção Monetária - Div. Ativa do ISS	4.389.267,00	4.389.267,00	1.510.129,92	34,41
B17	ITBI	299.600.025,00	299.600.025,00	153.126.660,16	51,11
B18	Dívida Ativa - ITBI	670.564,00	670.564,00	400.983,03	59,80
B19	Multas/Juros/Correção Monetária -ITBI	3.968.233,00	3.968.233,00	490.561,61	12,36
B20	Multas/Juros/Correção Monetária - Div. Ativa do ITBI	212.439,00	212.439,00	30.004,72	14,12
B21	Quota-parte ITR	1.444.301,00	1.444.301,00	153.696,25	10,64
B22	Quota-parte FPM	125.459.022,00	125.459.022,00	62.654.144,61	49,94
B23	25% Quota-parte IPI-Exportação	930.464,25	930.464,25	654.433,15	70,33
B24	25% transferência LC 87/96 - Lei Kandir	6.944.642,00	6.944.642,00	1.973.765,63	28,42
<b>III Recursos Mínimos a aplicar ( 12% da Base Estadual + 15% da Base Municipal )</b>		<b>1.663.173.164,89</b>	<b>1.664.795.388,97</b>	<b>790.976.854,14</b>	<b>47,51</b>

DESPESAS (POR FUNÇÃO E SUBFUNÇÃO)		DOTAÇÃO INICIAL	DOTAÇÃO AUTORIZADA ( C )	DESPESAS REALIZADAS ( D )	% ( D/C )
<b>A</b>	<b>FUNÇÃO 10 : SAÚDE</b>	<b>1.652.013.264,00</b>	<b>1.625.911.580,00</b>	<b>845.937.422,91</b>	<b>52,03</b>
	<b>SUBFUNÇÕES :</b>				
	ADMINISTRAÇÃO GERAL	1.298.952.921,00	1.279.055.687,00	689.306.741,47	53,89
	TECNOLOGIA DA INFORMAÇÃO	4.375.130,00	4.375.130,00	3.095.602,06	70,75
	FORMAÇÃO DE RECURSOS HUMANOS	28.596.815,00	29.196.815,00	20.168.369,13	69,08
	ASSISTÊNCIA COMUNITÁRIA	-	-	-	-
	ATENÇÃO BÁSICA	3.750.000,00	5.449.095,00	-	-
	ASSISTÊNCIA HOSPITALAR E AMBULATORIAL	139.859.390,00	148.270.845,00	48.922.340,02	33,00
	SUPORTE PROFILÁTICO E TERAPÊUTICO	95.295.542,00	81.830.542,00	34.331.765,15	41,95
	VIGILÂNCIA SANITÁRIA	7.280.350,00	4.780.350,00	-	-
	VIGILÂNCIA EPIDEMIOLÓGICA	2.434.000,00	2.434.000,00	-	-
	ALIMENTAÇÃO E NUTRIÇÃO	70.869.116,00	69.919.116,00	50.090.278,07	71,64
	PROTEÇÃO E BENEFÍCIOS AO TRABALHADOR	-	-	-	-
	CONTROLE AMBIENTAL	-	-	-	-
	DESENVOLVIMENTO CIENTÍFICO	600.000,00	600.000,00	22.327,01	3,72
<b>B</b>	<b>FUNÇÃO 28 : ENCARGOS ESPECIAIS</b>	<b>18.747.119,00</b>	<b>18.097.119,00</b>	<b>4.969.691,36</b>	<b>27,46</b>
	<b>SUBFUNÇÕES :</b>				
	SERVIÇO DA DÍVIDA INTERNA	1.278.119,00	1.278.119,00	315.065,54	24,65
	OUTROS ENCARGOS ESPECIAIS	17.469.000,00	16.819.000,00	4.654.625,82	27,67
<b>C</b>	<b>EXCLUSÕES :</b>	<b>1.278.119,00</b>	<b>2.548.119,00</b>	<b>418.282,55</b>	<b>16,42</b>
	Aplicações na Função 28 (encargos especiais) em Gastos que <b>NÃO</b> se referem a custeio de pessoal em atividade de saúde	1.278.119,00	1.378.119,00	315.065,54	22,86
	<b>SUBFUNÇÕES :</b>				
	SERVIÇO DA DÍVIDA INTERNA	1.278.119,00	1.378.119,00	315.065,54	22,86
	OUTROS ENCARGOS ESPECIAIS	-	-	-	-
	<b>FEPECS (Decisão do TCDF 4244/2011)</b>	<b>-</b>	<b>1.170.000,00</b>	<b>103.217,01</b>	<b>8,82</b>
	<b>SUBFUNÇÕES :</b>				
	FORMAÇÃO DE RECURSOS HUMANOS	-	570.000,00	80.890,00	14,19
	DESENVOLVIMENTO CIENTÍFICO	-	600.000,00	22.327,01	3,72
<b>IV</b>	<b>APLICAÇÕES EM AÇÕES E SERVIÇOS PÚBLICOS DE SAÚDE = ( A+B+C )</b>	<b>1.669.482.264,00</b>	<b>1.641.460.580,00</b>	<b>850.488.831,72</b>	<b>51,81</b>
<b>V</b>	<b>SUPERÁVIT / DÉFICIT ( IV - III )</b>	<b>6.309.099,11</b>	<b>-23.334.808,97</b>	<b>59.511.977,58</b>	

FONTE: SIAC - Sistema Integrado de Administração Financeira e Contábil  
Coordenação de Informações Fiscais / Subsecretaria de Contabilidade / SEF

FONTES DE RECURSOS DE FINAL : 00, 01, 02, 05 e 09

Nota 1: De acordo com as Decisões nº 4620/2002 ; nº 6608/2010 e nº 1123/2013 do Tribunal de Contas do DF.



**DISTRITO FEDERAL**  
**RELATÓRIO RESUMIDO DA EXECUÇÃO ORÇAMENTÁRIA**  
**DEMONSTRATIVO SIMPLIFICADO DO RELATÓRIO RESUMIDO DA EXECUÇÃO ORÇAMENTÁRIA**  
**ORÇAMENTO FISCAL E DA SEGURIDADE SOCIAL**  
**ATÉ JUNHO DE 2013**

LRF, Art. 48 - Anexo XVII

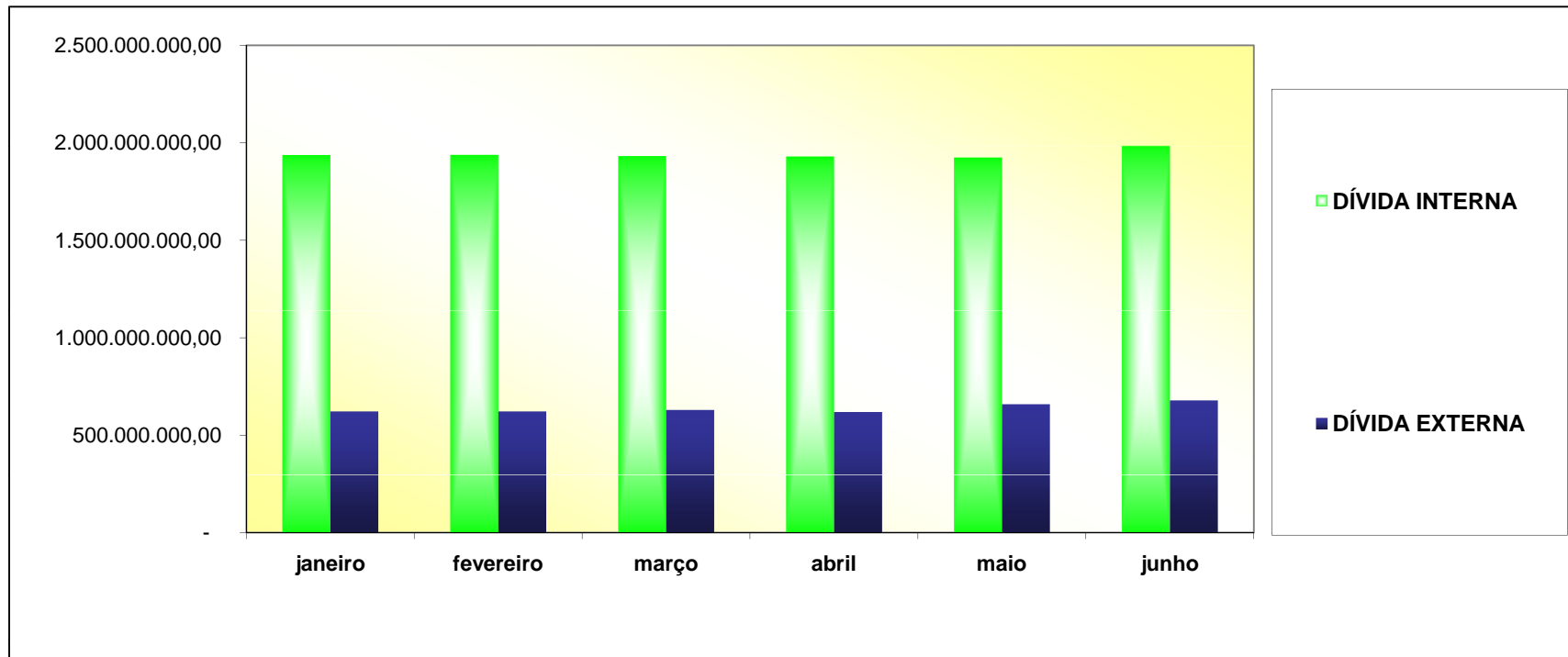
BALANÇO ORÇAMENTÁRIO - RECEITAS		no bimestre	até o bimestre		
Previsão Inicial da Receita			18.977.998.883,00		
Previsão Atualizada da Receita			19.547.397.706,00		
Receitas Realizadas		3.221.299.419,93	8.247.300.677,48		
Saldos de Exercícios Anteriores (utilizados para Créditos Adicionais)			163.662.819,58		
BALANÇO ORÇAMENTÁRIO - DESPESAS		no bimestre	até o bimestre		
Dotação Inicial			18.977.998.883,00		
Créditos Adicionais			1.825.583.123,00		
Dotação Atualizada			20.803.582.006,00		
Despesas Empenhadas		3.054.133.943,91	8.949.525.012,04		
Despesas Liquidadas		2.849.158.499,37	7.032.704.899,99		
Superávit Orçamentário			1.214.595.777,49		
DESPESAS POR FUNÇÃO / SUBFUNÇÃO		no bimestre	até o bimestre		
Despesas Empenhadas		3.054.133.943,91	8.949.525.012,04		
Despesas Liquidadas		2.849.158.499,37	7.032.704.899,99		
RECEITA CORRENTE LÍQUIDA - RCL		Últimos 12 meses			
Receita Corrente Líquida				15.211.218.945,85	
RECEITAS / DESPESAS PREVIDENCIÁRIAS DO RPPS		no bimestre	até o bimestre		
Receitas Previdenciárias (Plano Financeiro e Plano Plevidenciário) (I)		296.838.207,22	859.940.822,00		
Despesas Previdenciárias (Plano Financeiro e Plano Plevidenciário) (II)		238.057.347,20	682.356.315,21		
Resultado Previdenciário (Plano Financeiro e Plano Plevidenciário) (I - II)		58.780.860,02	177.584.506,79		
RESULTADOS NOMINAL E PRIMÁRIO		Resultado Apurado até o bimestre			
Resultado Nominal				-287.682.087,97	
Resultado Primário				1.263.293.806,17	
Resultado Primário Real				1.421.577.780,93	
MOVIMENTAÇÃO DOS RESTOS A PAGAR		Inscrição	Cancelamento até o bimestre	Pagamento até o bimestre	Saldo a Pagar
<b>POR PODER</b>					
<b>RESTOS A PAGAR PROCESSADOS</b>					
Poder Executivo		125.123.803,78	2.885.706,21	118.870.799,78	3.367.297,79
Poder Legislativo		125.030.952,22	2.885.706,21	118.777.948,22	3.367.297,79
		92.851,56	-	92.851,56	-
<b>RESTOS A PAGAR NÃO-PROCESSADOS</b>					
Poder Executivo		960.595.768,07	132.602.090,08	598.762.558,99	229.231.119,00
Poder Legislativo		927.779.863,59	131.055.603,06	583.451.847,56	213.272.412,97
		32.815.904,48	1.546.487,02	15.310.711,43	15.958.706,03
<b>TOTAL</b>		1.085.719.571,85	135.487.796,29	717.633.358,77	232.598.416,79
DESPESAS COM MANUTENÇÃO E DESENVOLVIMENTO DO ENSINO - MDE		Valor apurado até o bimestre	Limites Constitucionais Anuais		
			Mínimo a Aplicar	Aplicado até o bimestre	
Mínimo Anual de 25% dos Impostos na Manutenção e Desenvolvimento do Ensino - MDE		1.396.947.053,92	25%	23,05%	
Mínimo Anual de aplicação no FUNDEB		683.886.714,10	768.121.542,28	683.886.714,10	
Mínimo Anual de 60% do FUNDEB na Remuneração dos Profissionais do Ensino Básico		662.371.640,00	60%	86,23%	
RECEITAS DE OPERAÇÕES DE CRÉDITO E DESPESAS DE CAPITAL		Valor apurado até o bimestre		Saldo a Realizar	
Receita de Operação de Crédito		68.148.620,07		1.322.016.860,93	
Despesa de Capital Líquida		612.158.832,35		4.379.377.788,65	
RECEITA DA ALIENAÇÃO DE ATIVOS E APLICAÇÃO DOS RECURSOS		Valor apurado até o bimestre		Saldo a Realizar	
Receita de Capital Resultante da Alienação de Ativos		8.666.512,04		17.444.990,96	
Aplicação dos Recursos da Alienação de Ativos		2.042.074,00		24.069.429,00	
DESPESAS COM AÇÕES E SERVIÇOS PÚBLICOS DE SAÚDE		Limite Constitucional Anual			
		Mínimo a Aplicar até o bimestre		Valor Aplicado até o bimestre	
Despesas Próprias com Ações e Serviços Públicos de Saúde		790.976.854,14		850.488.831,72	

**EVOLUÇÃO DA DÍVIDA PÚBLICA DO DISTRITO FEDERAL  
ADMINISTRAÇÃO DIRETA**

MÊS	POSIÇÃO DO SALDO DEVEDOR EM 2013					TOTAL CONSOLIDADO
	DÍVIDA INTERNA			DÍVIDA EXTERNA		
	GDF	PARCELAMENTO TRIBUTOS FEDERAIS	TOTAL	GDF	CAESB/GDF	
<b>janeiro</b>	1.937.381.570,66	434.114,97	<b>1.937.815.685,63</b>	<b>622.156.649,11</b>	146.255.165,50	<b>2.559.972.334,74</b>
<b>fevereiro</b>	1.937.961.300,30	434.114,97	<b>1.938.395.415,27</b>	<b>622.454.152,66</b>	105.272.897,22	<b>2.560.849.567,93</b>
<b>março</b>	1.931.771.454,42	217.057,11	<b>1.931.988.511,53</b>	<b>629.466.737,24</b>	107.512.291,70	<b>2.561.455.248,77</b>
<b>abril</b>	1.930.166.051,81	217.057,11	<b>1.930.383.108,92</b>	<b>618.955.172,68</b>	107.077.787,03	<b>2.549.338.281,60</b>
<b>maio</b>	1.924.505.124,55	217.057,11	<b>1.924.722.181,66</b>	<b>659.214.933,62</b>	114.626.960,74	<b>2.583.937.115,28</b>
<b>junho</b>	1.984.676.565,56	217.057,11	<b>1.984.893.622,67</b>	<b>678.496.328,72</b>	113.779.144,84	<b>2.663.389.951,39</b>

**NOTA:**

1. no caso de se consolidar os saldos devedores das dívidas fundadas internas e externas, das administrações direta e indireta, excluir, para evitar a dupla contagem, os valores da coluna CAESB/GDF, que referem-se ao compartilhamento dos recursos oriundos do Banco Interamericano de Desenvolvimento- BID, por meio do Contrato n.º 1.288-OC-BR, ajustado por dispositivos contidos no Contrato n.º 001/2001-SO/SEFP/DF.
2. não consta em qualquer ajuste firmado pelo Distrito Federal a concessão de garantias de que trata o art. 55, inciso I, item "c" da Lei Complementar n.º 101, de 4 de maio de 2000.



**EVOLUÇÃO DA DÍVIDA PÚBLICA DO DISTRITO FEDERAL  
ADMINISTRAÇÃO INDIRETA**

MÊS	POSIÇÃO DO SALDO DEVEDOR EM 2013								TOTAL
	DÍVIDA INTERNA								
	CODHAB	FCVS/CAIXA	TOTAL CODHAB	PARCEL. TRIBUTOS FEDERAIS	CAESB/GDF	CAESB/OUTROS	TOTAL CAESB	TOTAL CEB	
<b>JAN</b>	395.535.563,33	311.272.465,32	<b>84.263.098,01</b>	<b>63.632.107,83</b>	146.255.165,50	449.381.157,18	<b>595.636.322,68</b>	302.620.187,91	<b>1.046.151.716,43</b>
<b>FEV</b>	395.045.097,32	311.272.465,32	<b>83.772.632,00</b>	<b>62.555.653,92</b>	105.272.897,22	444.936.985,27	<b>550.209.882,49</b>	310.974.133,98	<b>1.007.512.302,39</b>
<b>MAR</b>	394.554.878,04	311.272.465,32	<b>83.282.412,72</b>	<b>61.477.184,25</b>	107.512.291,70	464.108.863,65	<b>571.621.155,35</b>	303.562.223,41	<b>1.019.942.975,73</b>
<b>ABR</b>	394.057.430,45	311.677.725,64	<b>82.379.704,81</b>	<b>60.396.451,99</b>	107.077.787,03	460.142.211,02	<b>567.219.998,05</b>	304.000.336,93	<b>1.013.996.491,78</b>
<b>MAI</b>	392.634.894,77	311.677.725,64	<b>80.957.169,13</b>	<b>61.909.923,47</b>	114.626.960,74	454.488.976,85	<b>569.115.937,59</b>	295.195.589,00	<b>1.007.178.619,19</b>
<b>JUN</b>	393.048.298,61	312.262.225,08	<b>80.786.073,53</b>	<b>60.824.213,51</b>	113.779.144,84	453.896.296,30	<b>567.675.441,14</b>	295.643.382,44	<b>1.004.929.110,62</b>

**NOTA:**

1. CAESB/GDF refere-se à parcela de responsabilidade da CAESB consignada no Contrato n.º 001/2001-SO/SEFP/DF que ajusta, entre outras providências, o compartilhamento dos recursos e das obrigações oriundos do Banco Interamericano de Desenvolvimento- BID, à conta do Contrato n.º 1.288/OC-BR, entre o GDF e aquela empresa;

2. não consta dos ajustes firmados pelas entidades da administração indireta do complexo administrativo do Distrito Federal, a concessão, por aquele ente estatal, de garantias de que trata o art. 55, inciso I, item "c" da Lei Complementar n.º 101, de 4 de 2000.

