



DISTRITO FEDERAL
RELATÓRIO RESUMIDO DA EXECUÇÃO ORÇAMENTÁRIA
BALANÇO ORÇAMENTÁRIO
ORÇAMENTO FISCAL E DA SEGURIDADE SOCIAL
ATÉ FEVEREIRO DE 2017

| RECEITAS | PREVISÃO INICIAL | PREVISÃO ATUALIZADA (a) | RECEITAS REALIZADAS | | | | SALDO (a-c) |
|--|--------------------------|----------------------------|-------------------------|--------------|-------------------------|--------------|--------------------------|
| | | | NO BIMESTRE (b) | % (b/a) | ATÉ O BIMESTRE (c) | % (c/a) | |
| RECEITAS (EXCETO INTRA-ORÇAMENTÁRIAS) (I) | 24.864.290.312,00 | 24.864.290.312,00 | 3.714.983.824,35 | 14,94 | 3.714.983.824,35 | 14,94 | 21.149.306.487,65 |
| RECEITAS CORRENTES | 22.154.813.051,00 | 22.154.813.051,00 | 3.463.925.797,94 | 15,64 | 3.463.925.797,94 | 15,64 | 18.690.887.253,06 |
| RECEITAS TRIBUTÁRIAS | 15.887.716.546,00 | 15.887.716.546,00 | 2.466.086.953,92 | 15,52 | 2.466.086.953,92 | 15,52 | 13.421.629.592,08 |
| Impostos | 15.663.793.294,00 | 15.663.793.294,00 | 2.448.933.579,24 | 15,63 | 2.448.933.579,24 | 15,63 | 13.214.859.714,76 |
| Taxas | 223.923.252,00 | 223.923.252,00 | 17.153.374,68 | 7,66 | 17.153.374,68 | 7,66 | 206.769.877,32 |
| RECEITA DE CONTRIBUIÇÕES | 1.600.609.721,00 | 1.600.609.721,00 | 221.169.013,32 | 13,82 | 221.169.013,32 | 13,82 | 1.379.440.707,68 |
| Contribuições Sociais | 1.382.794.515,00 | 1.382.794.515,00 | 189.275.043,87 | 13,69 | 189.275.043,87 | 13,69 | 1.193.519.471,13 |
| Contribuições Econômicas | 217.815.206,00 | 217.815.206,00 | 31.893.969,45 | 14,64 | 31.893.969,45 | 14,64 | 185.921.236,55 |
| RECEITA PATRIMONIAL | 875.563.853,00 | 875.563.853,00 | 151.041.828,61 | 17,25 | 151.041.828,61 | 17,25 | 724.522.024,39 |
| Receitas Imobiliárias | 27.554.373,00 | 27.554.373,00 | 3.537.331,38 | 12,84 | 3.537.331,38 | 12,84 | 24.017.041,62 |
| Receitas de Valores Mobiliários | 824.212.865,00 | 824.212.865,00 | 144.001.335,82 | 17,47 | 144.001.335,82 | 17,47 | 680.211.529,18 |
| Receitas de Concessões e Permissões | 23.750.110,00 | 23.750.110,00 | 3.496.612,45 | 14,72 | 3.496.612,45 | 14,72 | 20.253.497,55 |
| Outras Receitas Patrimoniais | 46.505,00 | 46.505,00 | 6.548,96 | 14,08 | 6.548,96 | 14,08 | 39.956,04 |
| RECEITA AGROPECUÁRIA | 10.562,00 | 10.562,00 | 1.528,00 | 14,47 | 1.528,00 | 14,47 | 9.034,00 |
| Receita de Produção Vegetal | - | - | - | - | - | - | - |
| Receita da Produção Animal e Derivados | 10.562,00 | 10.562,00 | 1.528,00 | 14,47 | 1.528,00 | 14,47 | 9.034,00 |
| RECEITA INDUSTRIAL | 2.334.735,00 | 2.334.735,00 | 130.648,84 | 5,60 | 130.648,84 | 5,60 | 2.204.086,16 |
| Receita da Indústria de Transformação | 2.334.735,00 | 2.334.735,00 | 130.648,84 | 5,60 | 130.648,84 | 5,60 | 2.204.086,16 |
| RECEITA DE SERVIÇOS | 520.751.802,00 | 520.751.802,00 | 85.098.495,69 | 16,34 | 85.098.495,69 | 16,34 | 435.653.306,31 |
| Receita de Serviços | 520.751.802,00 | 520.751.802,00 | 85.098.495,69 | 16,34 | 85.098.495,69 | 16,34 | 435.653.306,31 |
| TRANSFERÊNCIAS CORRENTES | 2.100.053.654,00 | 2.100.053.654,00 | 385.299.525,88 | 18,35 | 385.299.525,88 | 18,35 | 1.714.754.128,12 |
| Transferências Intergovernamentais | 4.047.322.279,00 | 4.047.322.279,00 | 504.828.248,54 | 12,47 | 504.828.248,54 | 12,47 | 3.542.494.030,46 |
| Transferências de Instituições Privadas | 7.287.839,00 | 7.287.839,00 | 442.224,59 | 6,07 | 442.224,59 | 6,07 | 6.845.614,41 |
| Transferências de Pessoas | 8.764.537,00 | 8.764.537,00 | 1.033.444,56 | 11,79 | 1.033.444,56 | 11,79 | 7.731.092,44 |
| Transferências de Convênios | 72.093.914,00 | 72.093.914,00 | 31.794.573,30 | 44,10 | 31.794.573,30 | 44,10 | 40.299.340,70 |
| Dedução da Rec. de Transf. Multigov. para Formação do FUNDEB | -2.035.414.915,00 | -2.035.414.915,00 | -152.798.965,11 | 7,51 | -152.798.965,11 | 7,51 | -1.882.615.949,89 |
| OUTRAS RECEITAS CORRENTES | 1.167.772.178,00 | 1.167.772.178,00 | 155.151.328,92 | 13,29 | 155.151.328,92 | 13,29 | 1.012.620.849,08 |
| Multas e Juros de Mora | 331.714.725,00 | 331.714.725,00 | 59.318.675,18 | 17,88 | 59.318.675,18 | 17,88 | 272.396.049,82 |
| Indenizações e Restituições | 240.187.233,00 | 240.187.233,00 | 39.250.866,35 | 16,34 | 39.250.866,35 | 16,34 | 200.936.366,65 |
| Receita da Dívida Ativa | 319.280.513,00 | 319.280.513,00 | 41.546.277,86 | 13,01 | 41.546.277,86 | 13,01 | 277.734.235,14 |
| Receitas Diversas | 276.589.707,00 | 276.589.707,00 | 15.035.509,53 | 5,44 | 15.035.509,53 | 5,44 | 261.554.197,47 |
| DEDUÇÕES DA RECEITA CORRENTE | - | - | -53.525,24 | - | -53.525,24 | - | 53.525,24 |
| Dedução da Receita de Vendas e Serviços | - | - | -53.525,24 | - | -53.525,24 | - | 53.525,24 |
| RECEITAS DE CAPITAL | 2.709.477.261,00 | 2.709.477.261,00 | 251.058.026,41 | 9,27 | 251.058.026,41 | 9,27 | 2.458.419.234,59 |
| OPERAÇÕES DE CRÉDITO | 1.582.525.545,00 | 1.582.525.545,00 | 235.781.504,13 | 14,90 | 235.781.504,13 | 14,90 | 1.346.744.040,87 |
| Operações de Crédito Internas | 1.419.235.125,00 | 1.419.235.125,00 | 235.781.504,13 | 16,61 | 235.781.504,13 | 16,61 | 1.183.453.620,87 |
| Operações de Crédito Externas | 163.290.420,00 | 163.290.420,00 | 0,00 | 0,00 | 0,00 | 0,00 | 163.290.420,00 |
| ALIENAÇÃO DE BENS | 368.835.184,00 | 368.835.184,00 | 5.043.283,68 | 1,37 | 5.043.283,68 | 1,37 | 363.791.900,32 |
| Alienações de Bens Móveis | 6.078.227,00 | 6.078.227,00 | - | - | - | - | 6.078.227,00 |
| Alienações de Bens Imóveis | 362.756.957,00 | 362.756.957,00 | 5.043.283,68 | 1,39 | 5.043.283,68 | 1,39 | 357.713.673,32 |
| AMORTIZAÇÕES | 210.047.570,00 | 210.047.570,00 | 1.029.840,05 | 0,49 | 1.029.840,05 | 0,49 | 209.017.729,95 |
| Amortizações de Empréstimos e Financiamentos | 210.047.570,00 | 210.047.570,00 | 1.029.840,05 | 0,49 | 1.029.840,05 | 0,49 | 209.017.729,95 |
| TRANSFERÊNCIAS DE CAPITAL | 463.753.899,00 | 463.753.899,00 | 9.203.398,55 | 1,98 | 9.203.398,55 | 1,98 | 454.550.500,45 |
| Transferências Intergovernamentais | - | - | - | - | - | - | - |
| Transferências de Pessoas | - | - | - | - | - | - | - |
| Transferências de Convênios | 463.753.899,00 | 463.753.899,00 | 9.203.398,55 | 1,98 | 9.203.398,55 | 1,98 | 454.550.500,45 |
| OUTRAS RECEITAS DE CAPITAL | 84.315.063,00 | 84.315.063,00 | 0,00 | 0,00 | 0,00 | 0,00 | 84.315.063,00 |
| Outras Receitas | 84.315.063,00 | 84.315.063,00 | 0,00 | 0,00 | 0,00 | 0,00 | 84.315.063,00 |
| RECEITAS (INTRA-ORÇAMENTÁRIAS) (II) | 2.038.051.419,00 | 2.038.051.419,00 | 2.925.953,40 | 0,14 | 2.925.953,40 | 0,14 | 2.035.125.465,60 |
| TOTAL DAS RECEITAS (III) = (I + II) | 26.902.341.731,00 | 26.902.341.731,00 | 3.717.909.777,75 | 13,82 | 3.717.909.777,75 | 13,82 | 23.184.431.953,25 |
| SALDOS DE EXERCÍCIOS ANTERIORES (UTILIZADOS PARA CRÉDITOS ADICIONAIS) | | 44.111.069,00 | | | 7.431.401,10 | | |
| Recursos Arrecadados em Exercícios Anteriores - RPPS | | - | | | - | | |
| Superávit Financeiro Utilizado para Créditos Adicionais | | 44.111.069,00 | | | 7.431.401,10 | | |
| Reabertura de Créditos Adicionais | | - | | | - | | |

| DESPESAS - CONSOLIDADO | DOTAÇÃO INICIAL | DOTAÇÃO AUTORIZADA | DESPESAS EMPENHADAS | | SALDO | DESPESAS LIQUIDADAS | | SALDO | DESPESAS PAGAS ATÉ O BIMESTRE |
|--------------------------------------|--------------------------|--------------------------|-------------------------|-------------------------|--------------------------|-------------------------|-------------------------|--------------------------|-------------------------------|
| | | | NO BIMESTRE | ATÉ O BIMESTRE | | NO BIMESTRE | ATÉ O BIMESTRE | | |
| | (d) | (e) | | (f) | g = (e - f) | | h | i = (e - h) | j |
| DESPESAS CORRENTES | 22.035.996.691,00 | 22.127.759.357,00 | 3.636.238.597,73 | 3.636.238.597,73 | 18.491.520.759,27 | 2.127.826.643,76 | 2.127.826.643,76 | 19.999.932.713,24 | 1.472.184.170,44 |
| PESSOAL E ENCARGOS SOCIAIS | 14.342.135.386,00 | 14.348.962.980,00 | 2.076.357.581,79 | 2.076.357.581,79 | 12.272.605.398,21 | 1.781.501.799,98 | 1.781.501.799,98 | 12.567.461.180,02 | 1.181.346.944,21 |
| JUROS E ENCARGOS DA DÍVIDA | 238.650.439,00 | 238.650.439,00 | 95.262.491,57 | 95.262.491,57 | 143.387.947,43 | 42.101.351,56 | 42.101.351,56 | 196.549.087,44 | 42.101.351,56 |
| OUTRAS DESPESAS CORRENTES | 7.455.210.866,00 | 7.540.145.938,00 | 1.464.618.524,37 | 1.464.618.524,37 | 6.075.527.413,63 | 304.223.492,22 | 304.223.492,22 | 7.235.922.445,78 | 248.735.874,67 |
| DESPESAS DE CAPITAL | 3.649.736.736,00 | 3.784.686.535,00 | 336.810.244,53 | 336.810.244,53 | 3.447.876.290,47 | 25.245.662,79 | 25.245.662,79 | 3.759.440.872,21 | 24.698.748,50 |
| INVESTIMENTOS | 2.828.074.656,00 | 2.963.024.455,00 | 291.312.314,64 | 291.312.314,64 | 2.671.712.140,36 | 1.129.125,64 | 1.129.125,64 | 2.961.895.329,36 | 582.211,35 |
| INVERSÕES FINANCEIRAS | 570.678.379,00 | 570.678.379,00 | 1.720.206,78 | 1.720.206,78 | 568.958.172,22 | 1.720.206,78 | 1.720.206,78 | 568.958.172,22 | 1.720.206,78 |
| AMORTIZAÇÃO DA DÍVIDA | 250.983.701,00 | 250.983.701,00 | 43.777.723,11 | 43.777.723,11 | 207.205.977,89 | 22.396.330,37 | 22.396.330,37 | 228.587.370,63 | 22.396.330,37 |
| RESERVA ORÇAM. PARA O RPPS | - | - | - | - | - | - | - | - | - |
| RESERVA DE CONTINGÊNCIA | 1.216.608.304,00 | 1.119.081.100,00 | - | - | 1.119.081.100,00 | - | - | 1.119.081.100,00 | - |
| TOTAL DE DESPESA | 26.902.341.731,00 | 27.031.526.992,00 | 3.973.048.842,26 | 3.973.048.842,26 | 23.058.478.149,74 | 2.153.072.306,55 | 2.153.072.306,55 | 24.878.454.685,45 | 1.496.882.918,94 |
| SUPERÁVIT / DÉFICIT = (c - h) | - | -129.185.261,00 | | | | 1.564.837.471,20 | 1.564.837.471,20 | | |

FONTE : SIAC - Sistema Integrado de Administração Financeira e Contábil

Coordenação de Informações Fiscais / Subsecretaria de Contabilidade / SEF

NOTA 1 = Foram deduzidos na receita realizada os valores de receitas de contribuição patronal para o regime próprio de previdência do servidor, no valor de R\$ 271.039.238,63.

NOTA 2 = Foram deduzidos nas despesas empenhadas; liquidadas e pagas os valores de despesas custeadas com recursos arrecadados em 2016 de contribuição patronal para o regime próprio de previdência do servidor (fonte de recursos 263 e 266).

| DESPESAS - EXCETO INTRAORÇAMENTÁRIAS | DOTAÇÃO INICIAL | DOTAÇÃO AUTORIZADA | DESPESAS EMPENHADAS | | SALDO | DESPESAS LIQUIDADAS | | SALDO | DESPESAS PAGAS ATÉ O BIMESTRE |
|--------------------------------------|--------------------------|--------------------------|-------------------------|-------------------------|--------------------------|-------------------------|-------------------------|--------------------------|-------------------------------|
| | | | NO BIMESTRE | ATÉ O BIMESTRE | | NO BIMESTRE | ATÉ O BIMESTRE | | |
| | (d) | (e) | | (f) | g = (e - f) | | h | i = (e - h) | j |
| DESPESAS CORRENTES | 20.474.881.015,00 | 20.316.483.681,00 | 3.339.117.806,71 | 3.339.117.806,71 | 16.977.365.874,29 | 1.845.893.683,95 | 1.845.893.683,95 | 18.470.589.997,05 | 1.329.110.399,20 |
| PESSOAL E ENCARGOS SOCIAIS | 12.833.038.301,00 | 12.589.865.895,00 | 1.786.281.692,03 | 1.786.281.692,03 | 10.803.584.202,97 | 1.501.138.759,89 | 1.501.138.759,89 | 11.088.727.135,11 | 1.039.563.183,71 |
| JUROS E ENCARGOS DA DÍVIDA | 238.650.439,00 | 238.650.439,00 | 95.262.491,57 | 95.262.491,57 | 143.387.947,43 | 42.101.351,56 | 42.101.351,56 | 196.549.087,44 | 42.101.351,56 |
| OUTRAS DESPESAS CORRENTES | 7.403.192.275,00 | 7.487.967.347,00 | 1.457.573.623,11 | 1.457.573.623,11 | 6.030.393.723,89 | 302.653.572,50 | 302.653.572,50 | 7.185.313.774,50 | 247.445.863,93 |
| DESPESAS DE CAPITAL | 3.649.736.736,00 | 3.784.686.535,00 | 336.810.244,53 | 336.810.244,53 | 3.447.876.290,47 | 25.245.662,79 | 25.245.662,79 | 3.759.440.872,21 | 24.698.748,50 |
| INVESTIMENTOS | 2.828.074.656,00 | 2.963.024.455,00 | 291.312.314,64 | 291.312.314,64 | 2.671.712.140,36 | 1.129.125,64 | 1.129.125,64 | 2.961.895.329,36 | 582.211,35 |
| INVERSÕES FINANCEIRAS | 570.678.379,00 | 570.678.379,00 | 1.720.206,78 | 1.720.206,78 | 568.958.172,22 | 1.720.206,78 | 1.720.206,78 | 568.958.172,22 | 1.720.206,78 |
| AMORTIZAÇÃO DA DÍVIDA | 250.983.701,00 | 250.983.701,00 | 43.777.723,11 | 43.777.723,11 | 207.205.977,89 | 22.396.330,37 | 22.396.330,37 | 228.587.370,63 | 22.396.330,37 |
| RESERVA ORÇAM. PARA O RPPS | - | - | - | - | - | - | - | - | - |
| RESERVA DE CONTINGÊNCIA | 1.216.608.304,00 | 1.119.081.100,00 | - | - | 1.119.081.100,00 | - | - | 1.119.081.100,00 | - |
| TOTAL DE DESPESA | 25.341.226.055,00 | 25.220.251.316,00 | 3.675.928.051,24 | 3.675.928.051,24 | 21.544.323.264,76 | 1.871.139.346,74 | 1.871.139.346,74 | 23.349.111.969,26 | 1.353.809.147,70 |

FONTE : SIAC - Sistema Integrado de Administração Financeira e Contábil

Coordenação de Informações Fiscais / Subsecretaria de Contabilidade / SEF

TABELA DAS RECEITAS E DESPESAS INTRA-ORÇAMENTÁRIAS

| RECEITAS INTRA ORÇAMENTÁRIAS | PREVISÃO INICIAL | PREVISÃO ATUALIZADA (a) | RECEITAS REALIZADAS | | | | SALDO (a-c) |
|--|-------------------------|----------------------------|-----------------------|--------------|-----------------------|--------------|-------------------------|
| | | | NO BIMESTRE | % (b/a) | ATÉ O BIMESTRE | % (c/a) | |
| | | | | | | | |
| RECEITAS INTRA ORÇAMENTÁRIAS | | | | | | | |
| RECEITAS (INTRA-ORÇAMENTÁRIAS) (II) | 2.038.051.419,00 | 2.038.051.419,00 | 273.965.192,03 | 13,44 | 273.965.192,03 | 13,44 | 1.764.086.226,97 |
| RECEITAS CORRENTES | 2.031.051.419,00 | 2.031.051.419,00 | 273.965.192,03 | 13,49 | 273.965.192,03 | 13,49 | 1.757.086.226,97 |
| RECEITA TRIBUTÁRIA | - | - | - | - | - | - | - |
| RECEITA DE CONTRIBUIÇÕES | 1.955.560.206,00 | 1.955.560.206,00 | 271.039.238,63 | 13,86 | 271.039.238,63 | 13,86 | 1.684.520.967,37 |
| Contribuições Sociais | 1.955.560.206,00 | 1.955.560.206,00 | 271.039.238,63 | 13,86 | 271.039.238,63 | 13,86 | 1.684.520.967,37 |
| RECEITA PATRIMONIAL | - | - | - | - | - | - | - |
| RECEITA AGROPECUÁRIA | - | - | - | - | - | - | - |
| RECEITA INDUSTRIAL | - | - | - | - | - | - | - |
| RECEITA DE SERVIÇOS | 69.448.775,00 | 69.448.775,00 | 2.510.802,45 | 3,62 | 2.510.802,45 | 3,62 | 66.937.972,55 |
| TRANSFERÊNCIAS CORRENTES | 6.000.000,00 | 6.000.000,00 | 415.150,95 | 6,92 | 415.150,95 | 6,92 | 5.584.849,05 |
| Transferências de Convênios | 6.000.000,00 | 6.000.000,00 | 415.150,95 | 6,92 | 415.150,95 | 6,92 | 5.584.849,05 |
| OUTRAS RECEITAS CORRENTES | 42.438,00 | 42.438,00 | - | - | - | - | 42.438,00 |
| Multas e Juros de Mora | 42.438,00 | 42.438,00 | - | - | - | - | 42.438,00 |
| RECEITAS DE CAPITAL | 7.000.000,00 | 7.000.000,00 | - | - | - | - | 7.000.000,00 |
| OPERAÇÕES DE CRÉDITO | - | - | - | - | - | - | - |
| ALIENAÇÃO DE BENS | - | - | - | - | - | - | - |
| AMORTIZAÇÕES DE EMPRÉSTIMOS | - | - | - | - | - | - | - |
| TRANSFERÊNCIAS DE CAPITAL | 7.000.000,00 | 7.000.000,00 | - | - | - | - | 7.000.000,00 |
| Transferências de Convênios | 7.000.000,00 | 7.000.000,00 | - | - | - | - | 7.000.000,00 |
| OUTRAS RECEITAS DE CAPITAL | - | - | - | - | - | - | - |

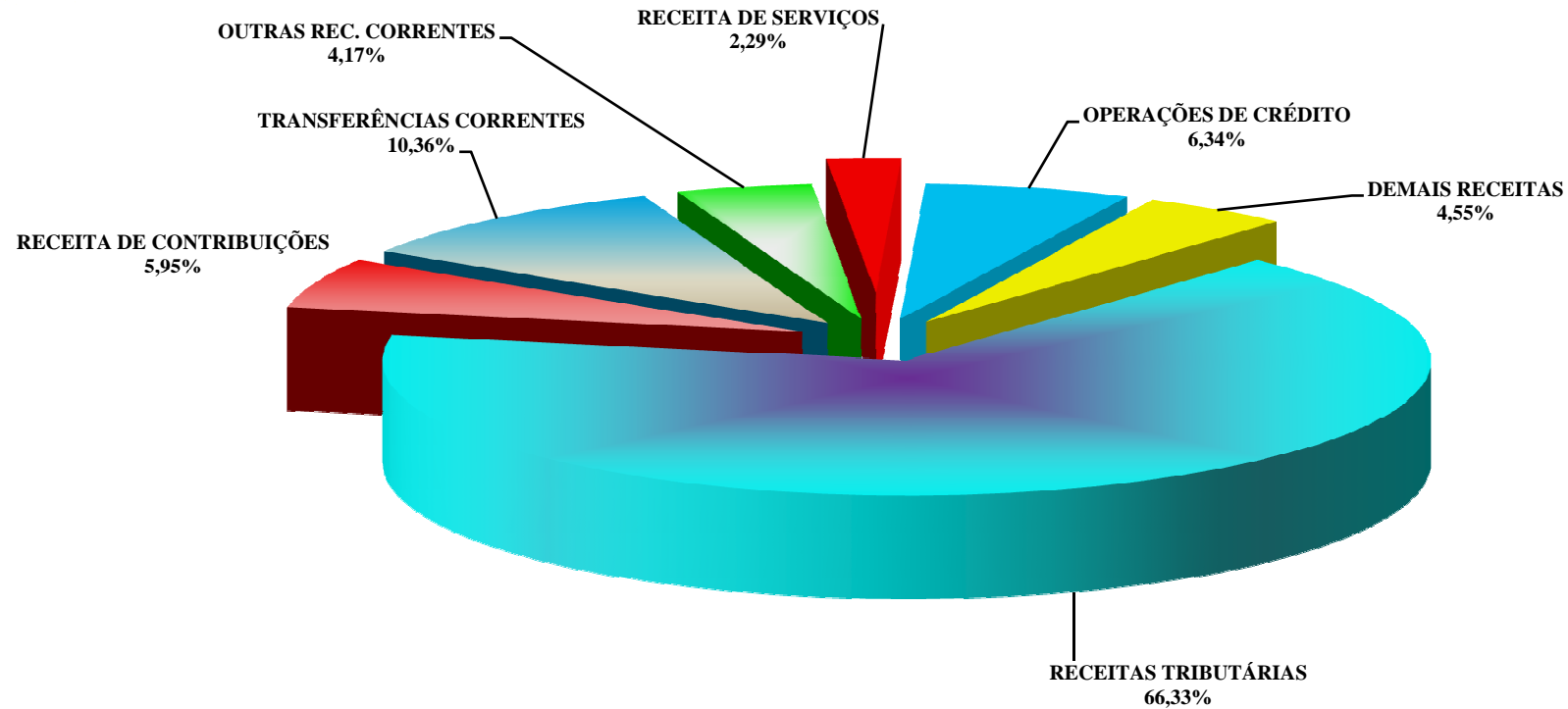
| DESPESAS INTRA ORÇAMENTÁRIAS | DOTAÇÃO INICIAL | DOTAÇÃO AUTORIZADA | DESPESAS EMPENHADAS | | SALDO g = (e - f) | DESPESAS LIQUIDADAS | | SALDO i = (e - h) | DESPESAS PAGAS ATÉ O BIMESTRE j |
|--|-------------------------|-------------------------|-----------------------|-----------------------|-------------------------|-----------------------|-----------------------|-------------------------|------------------------------------|
| | | | NO BIMESTRE | ATÉ O BIMESTRE | | NO BIMESTRE | ATÉ O BIMESTRE | | |
| | | | | | | | | | |
| DESPESAS INTRA ORÇAMENTÁRIAS | | | | | | | | | |
| DESPESAS (INTRA-ORÇAMENTÁRIAS) (IX) | 1.561.115.676,00 | 1.811.275.676,00 | 297.120.791,02 | 297.120.791,02 | 1.514.154.884,98 | 281.932.959,81 | 281.932.959,81 | 1.529.342.716,19 | 143.073.771,24 |
| DESPESAS CORRENTES | 1.561.115.676,00 | 1.811.275.676,00 | 297.120.791,02 | 297.120.791,02 | 1.514.154.884,98 | 281.932.959,81 | 281.932.959,81 | 1.529.342.716,19 | 143.073.771,24 |
| PESSOAL E ENCARGOS SOCIAIS | 1.509.097.085,00 | 1.759.097.085,00 | 290.075.889,76 | 290.075.889,76 | 1.469.021.195,24 | 280.363.040,09 | 280.363.040,09 | 1.478.734.044,91 | 141.783.760,50 |
| JUROS E ENCARGOS DA DÍVIDA | - | - | - | - | - | - | - | - | - |
| OUTRAS DESPESAS CORRENTES | 52.018.591,00 | 52.178.591,00 | 7.044.901,26 | 7.044.901,26 | 45.133.689,74 | 1.569.919,72 | 1.569.919,72 | 50.608.671,28 | 1.290.010,74 |
| DESPESAS DE CAPITAL | - | - | - | - | - | - | - | - | - |
| INVESTIMENTOS | - | - | - | - | - | - | - | - | - |
| INVERSÕES FINANCEIRAS | - | - | - | - | - | - | - | - | - |
| AMORTIZAÇÃO DA DÍVIDA | - | - | - | - | - | - | - | - | - |

FONTE : SIAC - Sistema Integrado de Administração Financeira e Contábil

Coordenação de Informações Fiscais / Subsecretaria de Contabilidade / SEF

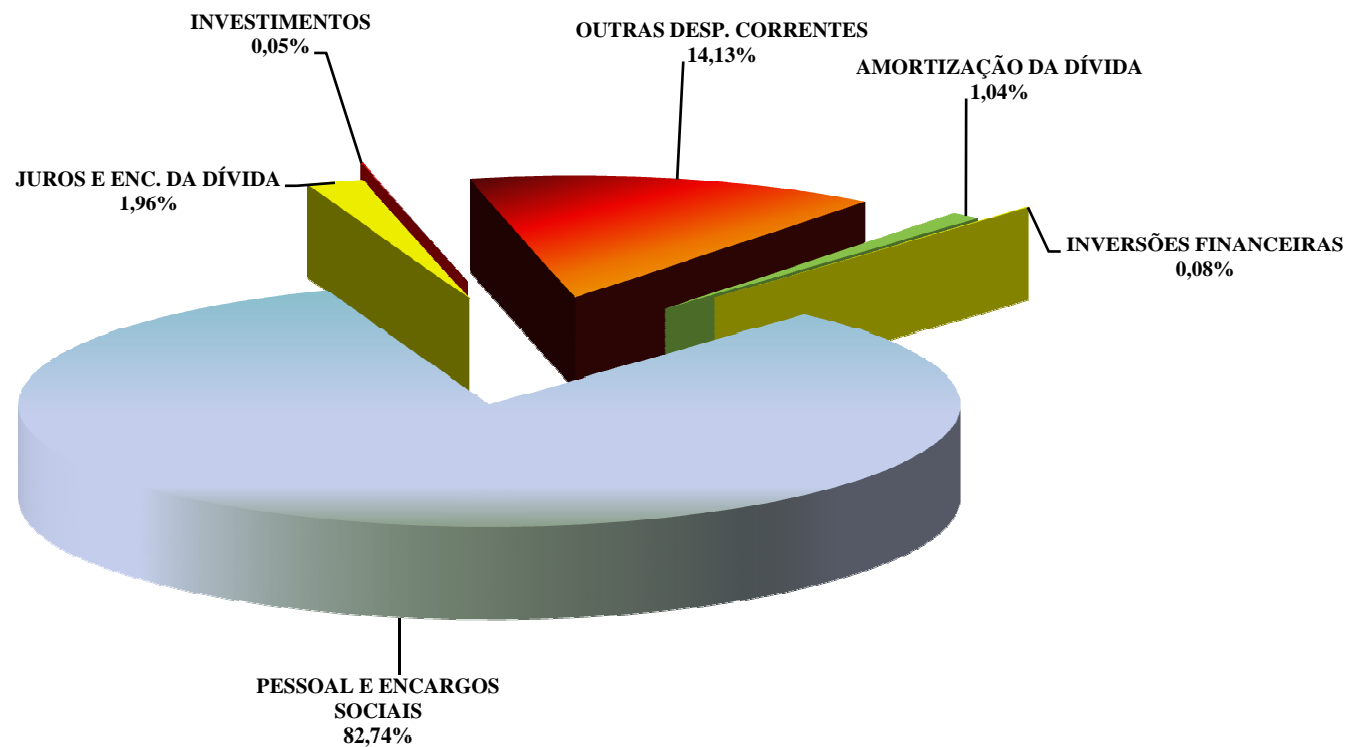
Responsável Técnico : Helvio Ferreira
Subsecretário de Contabilidade / SEF - CRC-DF/6.659

DISTRITO FEDERAL
DEMONSTRATIVO DA RECEITA CONSOLIDADA
ATÉ FEVEREIRO DE 2017





DISTRITO FEDERAL
EXECUÇÃO DA DESPESA LIQUIDADA
ATÉ FEVEREIRO DE 2017



RELATÓRIO RESUMIDO DA EXECUÇÃO ORÇAMENTÁRIA
DEMONSTRATIVO CONSOLIDADO DA EXECUÇÃO DA DESPESA POR FUNÇÃO E SUBFUNÇÃO
ORÇAMENTOS FISCAL E DA SEGURIDADE SOCIAL
ATÉ FEVEREIRO DE 2017

| FUNÇÃO / SUBFUNÇÃO | DOTAÇÃO INICIAL | DOTAÇÃO AUTORIZADA a | DESPESAS EMPENHADAS | | | SALDO c = (a - b) | DESPESAS LIQUIDADAS | | | SALDO e = (a - d) |
|--|--------------------------|--------------------------|-------------------------|-------------------------|------------------|--------------------------|-------------------------|-------------------------|------------------|--------------------------|
| | | | NO BIMESTRE | ATÉ O BIMESTRE b | % (b/total b) | | NO BIMESTRE | ATÉ O BIMESTRE d | % (d/total d) | |
| DESPESAS (EXCETO INTRA-ORÇAMENTÁRIAS) (I) | 25.341.226.055,00 | 25.220.251.316,00 | 3.675.928.051,24 | 3.675.928.051,24 | 92,52 | 21.544.323.264,76 | 1.871.139.346,74 | 1.871.139.346,74 | 86,91 | 23.349.111.969,26 |
| LEGISLATIVA | 860.722.712,00 | 860.722.712,00 | 135.667.743,79 | 135.667.743,79 | 3,41 | 725.054.968,21 | 98.465.633,59 | 98.465.633,59 | 4,57 | 762.257.078,41 |
| AÇÃO LEGISLATIVA | 39.434.930,00 | 39.434.930,00 | 2.558.532,37 | 2.558.532,37 | 0,06 | 36.876.397,63 | 758.399,04 | 758.399,04 | 0,04 | 38.676.530,96 |
| CONTROLE EXTERNO | 4.297.900,00 | 4.297.900,00 | 5.000,00 | 5.000,00 | 0,00 | 4.292.900,00 | 5.000,00 | 5.000,00 | 0,00 | 4.292.900,00 |
| ADMINISTRAÇÃO GERAL | 766.750.962,00 | 766.750.962,00 | 129.962.717,20 | 129.962.717,20 | 3,27 | 636.788.244,80 | 97.376.136,04 | 97.376.136,04 | 4,52 | 669.374.825,96 |
| TECNOLOGIA DA INFORMAÇÃO | 17.341.600,00 | 17.341.600,00 | 2.044.526,28 | 2.044.526,28 | 0,05 | 15.297.073,72 | 162.761,87 | 162.761,87 | 0,01 | 17.178.838,13 |
| FORMAÇÃO DE RECURSOS HUMANOS | 3.078.320,00 | 3.078.320,00 | 911.967,94 | 911.967,94 | 0,02 | 2.166.352,06 | 152.497,64 | 152.497,64 | 0,01 | 2.925.822,36 |
| COMUNICAÇÃO SOCIAL | 27.240.000,00 | 27.240.000,00 | 185.000,00 | 185.000,00 | 0,00 | 27.055.000,00 | 10.839,00 | 10.839,00 | 0,00 | 27.229.161,00 |
| DIFUSÃO CULTURAL | 514.000,00 | 514.000,00 | 0,00 | 0,00 | - | 514.000,00 | 0,00 | 0,00 | - | 514.000,00 |
| INFRA-ESTRUTURA URBANA | 2.065.000,00 | 2.065.000,00 | 0,00 | 0,00 | - | 2.065.000,00 | 0,00 | 0,00 | - | 2.065.000,00 |
| JUDICIÁRIA | 350.000,00 | 350.000,00 | 0,00 | 0,00 | - | 350.000,00 | 0,00 | 0,00 | - | 350.000,00 |
| AÇÃO JUDICIÁRIA | 350.000,00 | 350.000,00 | 0,00 | 0,00 | - | 350.000,00 | 0,00 | 0,00 | - | 350.000,00 |
| ESSENCIAL À JUSTIÇA | 315.517.311,00 | 315.517.311,00 | 57.685.235,02 | 57.685.235,02 | 1,45 | 257.832.075,98 | 50.134.395,05 | 50.134.395,05 | 2,33 | 265.382.915,95 |
| AÇÃO JUDICIÁRIA | 4.729.625,00 | 4.729.625,00 | 3.133.270,42 | 3.133.270,42 | 0,08 | 1.596.354,58 | 249.978,70 | 249.978,70 | 0,01 | 4.479.646,30 |
| ADMINISTRAÇÃO GERAL | 293.119.301,00 | 293.119.301,00 | 53.187.211,90 | 53.187.211,90 | 1,34 | 239.932.089,10 | 49.713.855,71 | 49.713.855,71 | 2,31 | 243.405.445,29 |
| TECNOLOGIA DA INFORMAÇÃO | 9.318.860,00 | 9.318.860,00 | 1.357.859,70 | 1.357.859,70 | 0,03 | 7.961.000,30 | 170.560,64 | 170.560,64 | 0,01 | 9.148.299,36 |
| FORMAÇÃO DE RECURSOS HUMANOS | 435.000,00 | 435.000,00 | 6.893,00 | 6.893,00 | 0,00 | 428.107,00 | 0,00 | 0,00 | - | 435.000,00 |
| ASSISTÊNCIA COMUNITÁRIA | 2.000,00 | 2.000,00 | 0,00 | 0,00 | - | 2.000,00 | 0,00 | 0,00 | - | 2.000,00 |
| CUSTÓDIA E REINTEGRAÇÃO SOCIAL | 30.000,00 | 30.000,00 | 0,00 | 0,00 | - | 30.000,00 | 0,00 | 0,00 | - | 30.000,00 |
| INFRA-ESTRUTURA URBANA | 7.882.525,00 | 7.882.525,00 | 0,00 | 0,00 | - | 7.882.525,00 | 0,00 | 0,00 | - | 7.882.525,00 |
| ADMINISTRAÇÃO | 2.814.397.238,00 | 2.875.483.786,00 | 440.793.076,50 | 440.793.076,50 | 11,09 | 2.434.690.709,50 | 200.378.614,51 | 200.378.614,51 | 9,31 | 2.675.105.171,49 |
| AÇÃO JUDICIÁRIA | 784.806,00 | 784.806,00 | 106.675,62 | 106.675,62 | 0,00 | 678.130,38 | 106.675,62 | 106.675,62 | 0,00 | 678.130,38 |
| ADMINISTRAÇÃO GERAL | 2.048.198.570,00 | 2.107.097.144,00 | 418.466.637,36 | 418.466.637,36 | 10,53 | 1.688.630.506,64 | 197.821.185,88 | 197.821.185,88 | 9,19 | 1.909.275.958,12 |
| ADMINISTRAÇÃO FINANCEIRA | 10.001.000,00 | 10.348.974,00 | 1.000.000,00 | 1.000.000,00 | 0,03 | 9.348.974,00 | 197.352,49 | 197.352,49 | 0,01 | 10.151.621,51 |
| CONTROLE INTERNO | 180.000,00 | 180.000,00 | 7.000,00 | 7.000,00 | 0,00 | 173.000,00 | 0,00 | 0,00 | - | 180.000,00 |
| TECNOLOGIA DA INFORMAÇÃO | 135.691.524,00 | 137.691.524,00 | 4.160.466,72 | 4.160.466,72 | 0,10 | 133.531.057,28 | 417.302,64 | 417.302,64 | 0,02 | 137.274.221,36 |
| ORDENAMENTO TERRITORIAL | 1.036.514,00 | 1.036.514,00 | 120.792,00 | 120.792,00 | 0,00 | 915.722,00 | 52.847,00 | 52.847,00 | 0,00 | 983.667,00 |
| FORMAÇÃO DE RECURSOS HUMANOS | 9.362.599,00 | 9.362.599,00 | 338.393,52 | 338.393,52 | 0,01 | 9.024.205,48 | 31.844,94 | 31.844,94 | 0,00 | 9.330.754,06 |
| ADMINISTRAÇÃO DE RECEITAS | 127.743,00 | 127.743,00 | 0,00 | 0,00 | - | 127.743,00 | 0,00 | 0,00 | - | 127.743,00 |
| COMUNICAÇÃO SOCIAL | 46.949.075,00 | 46.949.075,00 | 14.850.344,09 | 14.850.344,09 | 0,37 | 32.098.730,91 | 8.638,75 | 8.638,75 | 0,00 | 46.940.436,25 |
| ASSISTÊNCIA COMUNITÁRIA | 1.479.536,00 | 1.479.536,00 | 0,00 | 0,00 | - | 1.479.536,00 | 0,00 | 0,00 | - | 1.479.536,00 |
| ATENÇÃO BÁSICA | 200.000,00 | 200.000,00 | 0,00 | 0,00 | - | 200.000,00 | 0,00 | 0,00 | - | 200.000,00 |
| DIFUSÃO CULTURAL | 15.000,00 | 15.000,00 | 0,00 | 0,00 | - | 15.000,00 | 0,00 | 0,00 | - | 15.000,00 |
| CUSTÓDIA E REINTEGRAÇÃO SOCIAL | 986.000,00 | 826.000,00 | 22.560,41 | 22.560,41 | 0,00 | 803.439,59 | 22.560,41 | 22.560,41 | 0,00 | 803.439,59 |
| INFRA-ESTRUTURA URBANA | 10.675.001,00 | 10.675.001,00 | 0,00 | 0,00 | - | 10.675.001,00 | 0,00 | 0,00 | - | 10.675.001,00 |
| PROMOÇÃO INDUSTRIAL | 292.752.590,00 | 292.752.590,00 | 0,00 | 0,00 | - | 292.752.590,00 | 0,00 | 0,00 | - | 292.752.590,00 |
| PROMOÇÃO COMERCIAL | 255.956.280,00 | 255.956.280,00 | 1.720.206,78 | 1.720.206,78 | 0,04 | 254.236.073,22 | 1.720.206,78 | 1.720.206,78 | 0,08 | 254.236.073,22 |
| ENERGIA ELÉTRICA | 1.000,00 | 1.000,00 | 0,00 | 0,00 | - | 1.000,00 | 0,00 | 0,00 | - | 1.000,00 |
| SEGURANÇA PÚBLICA | 858.552.830,00 | 858.552.830,00 | 128.782.184,80 | 128.782.184,80 | 3,24 | 729.770.645,20 | 90.215.667,92 | 90.215.667,92 | 4,19 | 768.337.162,08 |
| ADMINISTRAÇÃO GERAL | 565.600.038,00 | 565.600.038,00 | 95.785.704,69 | 95.785.704,69 | 2,41 | 469.814.333,31 | 80.040.587,56 | 80.040.587,56 | 3,72 | 485.559.450,44 |
| TECNOLOGIA DA INFORMAÇÃO | 25.562.000,00 | 25.562.000,00 | 2.051.317,81 | 2.051.317,81 | 0,05 | 23.510.682,19 | 311.413,10 | 311.413,10 | 0,01 | 25.250.586,90 |
| FORMAÇÃO DE RECURSOS HUMANOS | 3.883.494,00 | 3.883.494,00 | 406.641,01 | 406.641,01 | 0,01 | 3.476.852,99 | 406.641,01 | 406.641,01 | 0,02 | 3.476.852,99 |
| COMUNICAÇÃO SOCIAL | 16.300.000,00 | 16.300.000,00 | 2.435.000,00 | 2.435.000,00 | 0,06 | 13.865.000,00 | 819,99 | 819,99 | 0,00 | 16.299.180,01 |
| POLICIAMENTO | 107.433.482,00 | 107.433.482,00 | 8.270.585,78 | 8.270.585,78 | 0,21 | 99.162.896,22 | 2.427.745,36 | 2.427.745,36 | 0,11 | 105.005.736,64 |
| CUSTÓDIA E REINTEGRAÇÃO SOCIAL | 92.000.000,00 | 92.000.000,00 | 14.624.000,00 | 14.624.000,00 | 0,37 | 77.376.000,00 | 6.409.916,68 | 6.409.916,68 | 0,30 | 85.590.083,32 |
| SERVIÇOS URBANOS | 47.773.816,00 | 47.773.816,00 | 5.208.935,51 | 5.208.935,51 | 0,13 | 42.564.880,49 | 618.544,22 | 618.544,22 | 0,03 | 47.155.271,78 |

| | | | | | | | | | | |
|--|-------------------------|-------------------------|-----------------------|-----------------------|--------------|-------------------------|-----------------------|-----------------------|--------------|-------------------------|
| ASSISTÊNCIA SOCIAL | 461.868.103,00 | 461.868.103,00 | 82.828.532,53 | 82.828.532,53 | 2,08 | 379.039.570,47 | 47.417.649,86 | 47.417.649,86 | 2,20 | 414.450.453,14 |
| ADMINISTRAÇÃO GERAL | 199.132.658,00 | 199.132.658,00 | 32.765.546,14 | 32.765.546,14 | 0,82 | 166.367.111,86 | 31.539.795,34 | 31.539.795,34 | 1,46 | 167.592.862,66 |
| TECNOLOGIA DA INFORMAÇÃO | 1.600.000,00 | 1.600.000,00 | 332.286,94 | 332.286,94 | 0,01 | 1.267.713,06 | 76.836,04 | 76.836,04 | 0,00 | 1.523.163,96 |
| FORMAÇÃO DE RECURSOS HUMANOS | 200.000,00 | 200.000,00 | 0,00 | 0,00 | - | 200.000,00 | 0,00 | 0,00 | - | 200.000,00 |
| ASSISTÊNCIA AO IDOSO | 21.709.508,00 | 21.709.508,00 | 14.216.224,80 | 14.216.224,80 | 0,36 | 7.493.283,20 | 2.018.168,88 | 2.018.168,88 | 0,09 | 19.691.339,12 |
| ASSISTÊNCIA AO PORTADOR DE DEFICIÊNCIA | 182.039.937,00 | 182.039.937,00 | 30.273.633,76 | 30.273.633,76 | 0,76 | 151.766.303,24 | 12.824.398,22 | 12.824.398,22 | 0,60 | 169.215.538,78 |
| ASSISTÊNCIA À CRIANÇA E AO ADOLESCENTE | 57.186.000,00 | 57.186.000,00 | 5.240.840,89 | 5.240.840,89 | 0,13 | 51.945.159,11 | 958.451,38 | 958.451,38 | 0,04 | 56.227.548,62 |
| PREVIDÊNCIA SOCIAL | 5.347.977.024,00 | 5.347.977.024,00 | 220.420.561,45 | 220.420.561,45 | 5,55 | 5.127.556.462,55 | 151.988.688,78 | 151.988.688,78 | 7,06 | 5.195.988.335,22 |
| ADMINISTRAÇÃO GERAL | 12.262.297,00 | 12.262.297,00 | 996.449,47 | 996.449,47 | 0,03 | 11.265.847,53 | 848.833,35 | 848.833,35 | 0,04 | 11.413.463,65 |
| TECNOLOGIA DA INFORMAÇÃO | 150.000,00 | 150.000,00 | 0,00 | 0,00 | - | 150.000,00 | 0,00 | 0,00 | - | 150.000,00 |
| PREVIDÊNCIA DO REGIME ESTATUTÁRIO | 5.335.528.296,00 | 5.335.528.296,00 | 219.424.111,98 | 219.424.111,98 | 5,52 | 5.116.104.184,02 | 151.139.855,43 | 151.139.855,43 | 7,02 | 5.184.388.440,57 |
| OUTROS ENCARGOS ESPECIAIS | 36.431,00 | 36.431,00 | 0,00 | 0,00 | - | 36.431,00 | 0,00 | 0,00 | - | 36.431,00 |
| SAÚDE | 3.143.551.201,00 | 2.929.734.831,00 | 439.502.575,26 | 439.502.575,26 | 11,06 | 2.490.232.255,74 | 247.566.527,48 | 247.566.527,48 | 11,50 | 2.682.168.303,52 |
| ADMINISTRAÇÃO GERAL | 1.543.828.954,00 | 1.293.828.954,00 | 302.324.288,93 | 302.324.288,93 | 7,61 | 991.504.665,07 | 230.089.262,17 | 230.089.262,17 | 10,69 | 1.063.739.691,83 |
| TECNOLOGIA DA INFORMAÇÃO | 32.841.000,00 | 32.841.000,00 | 329.631,57 | 329.631,57 | 0,01 | 32.511.368,43 | 70.098,33 | 70.098,33 | 0,00 | 32.770.901,67 |
| FORMAÇÃO DE RECURSOS HUMANOS | 427.200,00 | 427.200,00 | 0,00 | 0,00 | - | 427.200,00 | 0,00 | 0,00 | - | 427.200,00 |
| COMUNICAÇÃO SOCIAL | 1.343.000,00 | 1.343.000,00 | 14.053,72 | 14.053,72 | 0,00 | 1.328.946,28 | 4.053,72 | 4.053,72 | 0,00 | 1.338.946,28 |
| ATENÇÃO BÁSICA | 157.127.811,00 | 157.127.811,00 | 3.670.854,68 | 3.670.854,68 | 0,09 | 153.456.956,32 | 373.800,00 | 373.800,00 | 0,02 | 156.754.011,00 |
| ASSISTÊNCIA HOSPITALAR E AMBULATORIAL | 777.871.031,00 | 814.054.661,00 | 54.639.580,95 | 54.639.580,95 | 1,38 | 759.415.080,05 | 10.451.414,33 | 10.451.414,33 | 0,49 | 803.603.246,67 |
| SUPORTE PROFILÁTICO E TERAPÊUTICO | 332.289.539,00 | 332.289.539,00 | 52.587.387,14 | 52.587.387,14 | 1,32 | 279.702.151,86 | 1.240.092,79 | 1.240.092,79 | 0,06 | 331.049.446,21 |
| VIGILÂNCIA SANITÁRIA | 8.401.896,00 | 8.401.896,00 | 1.146.536,01 | 1.146.536,01 | 0,03 | 7.255.359,99 | 0,00 | 0,00 | - | 8.401.896,00 |
| VIGILÂNCIA EPIDEMIOLÓGICA | 12.680.000,00 | 12.680.000,00 | 4.039,54 | 4.039,54 | 0,00 | 12.675.960,46 | 0,00 | 0,00 | - | 12.680.000,00 |
| ALIMENTAÇÃO E NUTRIÇÃO | 186.053.034,00 | 186.053.034,00 | 19.447.701,70 | 19.447.701,70 | 0,49 | 166.605.332,30 | 0,00 | 0,00 | - | 186.053.034,00 |
| ENSINO SUPERIOR | 90.685.736,00 | 90.685.736,00 | 5.338.501,02 | 5.338.501,02 | 0,13 | 85.347.234,98 | 5.337.806,14 | 5.337.806,14 | 0,25 | 85.347.929,86 |
| INFRA-ESTRUTURA URBANA | 2.000,00 | 2.000,00 | 0,00 | 0,00 | - | 2.000,00 | 0,00 | 0,00 | - | 2.000,00 |
| TRABALHO | 31.584.811,00 | 31.584.811,00 | 1.764.318,68 | 1.764.318,68 | 0,04 | 29.820.492,32 | 325.985,13 | 325.985,13 | 0,02 | 31.258.825,87 |
| ADMINISTRAÇÃO GERAL | 910.000,00 | 910.000,00 | 0,00 | 0,00 | - | 910.000,00 | 0,00 | 0,00 | - | 910.000,00 |
| TECNOLOGIA DA INFORMAÇÃO | 1.070.000,00 | 1.070.000,00 | 0,00 | 0,00 | - | 1.070.000,00 | 0,00 | 0,00 | - | 1.070.000,00 |
| FORMAÇÃO DE RECURSOS HUMANOS | 2.010.000,00 | 2.010.000,00 | 200.000,00 | 200.000,00 | 0,01 | 1.810.000,00 | 0,00 | 0,00 | - | 2.010.000,00 |
| ASSISTÊNCIA COMUNITÁRIA | 100.000,00 | 100.000,00 | 0,00 | 0,00 | - | 100.000,00 | 0,00 | 0,00 | - | 100.000,00 |
| EMPREGABILIDADE | 20.309.620,00 | 20.309.620,00 | 1.564.318,68 | 1.564.318,68 | 0,04 | 18.745.301,32 | 325.985,13 | 325.985,13 | 0,02 | 19.983.634,87 |
| INFRA-ESTRUTURA URBANA | 7.185.191,00 | 7.185.191,00 | 0,00 | 0,00 | - | 7.185.191,00 | 0,00 | 0,00 | - | 7.185.191,00 |
| EDUCAÇÃO | 3.824.556.245,00 | 3.831.581.833,00 | 779.595.860,50 | 779.595.860,50 | 19,62 | 3.051.985.972,50 | 489.376.304,90 | 489.376.304,90 | 22,73 | 3.342.205.528,10 |
| ADMINISTRAÇÃO GERAL | 259.588.503,00 | 259.988.503,00 | 25.851.001,38 | 25.851.001,38 | 0,65 | 234.137.501,62 | 24.393.613,13 | 24.393.613,13 | 1,13 | 235.594.889,87 |
| TECNOLOGIA DA INFORMAÇÃO | 20.468.967,00 | 20.677.480,00 | 217.135,65 | 217.135,65 | 0,01 | 20.460.344,35 | 129.014,65 | 129.014,65 | 0,01 | 20.548.465,35 |
| FORMAÇÃO DE RECURSOS HUMANOS | 98.919,00 | 98.919,00 | 0,00 | 0,00 | - | 98.919,00 | 0,00 | 0,00 | - | 98.919,00 |
| COMUNICAÇÃO SOCIAL | 50.000,00 | 50.000,00 | 0,00 | 0,00 | - | 50.000,00 | 0,00 | 0,00 | - | 50.000,00 |
| ASSISTÊNCIA COMUNITÁRIA | 220.000,00 | 220.000,00 | 0,00 | 0,00 | - | 220.000,00 | 0,00 | 0,00 | - | 220.000,00 |
| ENSINO FUNDAMENTAL | 2.325.851.073,00 | 2.312.896.685,00 | 391.740.957,18 | 391.740.957,18 | 9,86 | 1.921.155.727,82 | 295.995.328,34 | 295.995.328,34 | 13,75 | 2.016.901.356,66 |
| ENSINO MÉDIO | 468.234.182,00 | 468.234.182,00 | 129.829.698,17 | 129.829.698,17 | 3,27 | 338.404.483,83 | 66.194.865,33 | 66.194.865,33 | 3,07 | 402.039.316,67 |
| ENSINO PROFISSIONAL | 51.007.626,00 | 51.007.626,00 | 3.912.637,89 | 3.912.637,89 | 0,10 | 47.094.988,11 | 2.089.000,43 | 2.089.000,43 | 0,10 | 48.918.625,57 |
| ENSINO SUPERIOR | 11.575.840,00 | 11.575.840,00 | 1.394.808,64 | 1.394.808,64 | 0,04 | 10.181.031,36 | 994.759,55 | 994.759,55 | 0,05 | 10.581.080,45 |
| EDUCAÇÃO INFANTIL | 528.200.618,00 | 528.190.099,00 | 163.806.751,76 | 163.806.751,76 | 4,12 | 364.383.347,24 | 56.391.957,77 | 56.391.957,77 | 2,62 | 471.798.141,23 |
| EDUCAÇÃO DE JOVENS E ADULTOS | 67.181.452,00 | 67.181.452,00 | 8.876.795,35 | 8.876.795,35 | 0,22 | 58.304.656,65 | 3.598.561,95 | 3.598.561,95 | 0,17 | 63.582.890,05 |
| EDUCAÇÃO ESPECIAL | 86.636.904,00 | 86.636.904,00 | 29.243.603,92 | 29.243.603,92 | 0,74 | 57.393.300,08 | 14.866.733,19 | 14.866.733,19 | 0,69 | 71.770.170,81 |
| INFRA-ESTRUTURA URBANA | 59.000,00 | 59.000,00 | 0,00 | 0,00 | - | 59.000,00 | 0,00 | 0,00 | - | 59.000,00 |
| OUTROS ENCARGOS ESPECIAIS | 5.383.161,00 | 24.765.143,00 | 24.722.470,56 | 24.722.470,56 | 0,62 | 42.672,44 | 24.722.470,56 | 24.722.470,56 | 1,15 | 42.672,44 |
| CULTURA | 214.039.832,00 | 214.084.832,00 | 25.243.327,01 | 25.243.327,01 | 0,64 | 188.841.504,99 | 16.992.988,42 | 16.992.988,42 | 0,79 | 197.091.843,58 |
| ADMINISTRAÇÃO GERAL | 63.405.566,00 | 63.405.566,00 | 9.227.939,54 | 9.227.939,54 | 0,23 | 54.177.626,46 | 9.017.857,72 | 9.017.857,72 | 0,42 | 54.387.708,28 |
| TECNOLOGIA DA INFORMAÇÃO | 25.000,00 | 25.000,00 | 0,00 | 0,00 | - | 25.000,00 | 0,00 | 0,00 | - | 25.000,00 |
| FORMAÇÃO DE RECURSOS HUMANOS | 10.000,00 | 10.000,00 | 0,00 | 0,00 | - | 10.000,00 | 0,00 | 0,00 | - | 10.000,00 |
| PATRIMÔNIO HISTÓRICO, ARTÍSTICO E ARQUEOL. | 1.390.000,00 | 1.390.000,00 | 0,00 | 0,00 | - | 1.390.000,00 | 0,00 | 0,00 | - | 1.390.000,00 |
| DIFUSÃO CULTURAL | 147.209.266,00 | 147.254.266,00 | 15.833.371,47 | 15.833.371,47 | 0,40 | 131.420.894,53 | 7.975.130,70 | 7.975.130,70 | 0,37 | 139.279.135,30 |
| DIREITOS INDIVIDUAIS, COLETIVOS E DIFUSOS | 2.000.000,00 | 2.000.000,00 | 182.016,00 | 182.016,00 | 0,00 | 1.817.984,00 | 0,00 | 0,00 | - | 2.000.000,00 |

| | | | | | | | | | | |
|--|-------------------------|-------------------------|-----------------------|-----------------------|--------------|-------------------------|-----------------------|-----------------------|-------------|-------------------------|
| DIREITOS DA CIDADANIA | 409.191.475,00 | 409.194.917,00 | 84.544.119,01 | 84.544.119,01 | 2,13 | 324.650.797,99 | 45.235.171,98 | 45.235.171,98 | 2,10 | 363.959.745,02 |
| AÇÃO LEGISLATIVA | 200.000,00 | 200.000,00 | 0,00 | 0,00 | - | 200.000,00 | 0,00 | 0,00 | - | 200.000,00 |
| ADMINISTRAÇÃO GERAL | 239.906.341,00 | 239.906.341,00 | 37.334.652,90 | 37.334.652,90 | 0,94 | 202.571.688,10 | 36.929.011,90 | 36.929.011,90 | 1,72 | 202.977.329,10 |
| TECNOLOGIA DA INFORMAÇÃO | 8.186.216,00 | 8.186.216,00 | 0,00 | 0,00 | - | 8.186.216,00 | 0,00 | 0,00 | - | 8.186.216,00 |
| FORMAÇÃO DE RECURSOS HUMANOS | 60.000,00 | 60.000,00 | 0,00 | 0,00 | - | 60.000,00 | 0,00 | 0,00 | - | 60.000,00 |
| COMUNICAÇÃO SOCIAL | 10.000,00 | 10.000,00 | 0,00 | 0,00 | - | 10.000,00 | 0,00 | 0,00 | - | 10.000,00 |
| ASSISTÊNCIA AO IDOSO | 919.217,00 | 919.217,00 | 0,00 | 0,00 | - | 919.217,00 | 0,00 | 0,00 | - | 919.217,00 |
| ASSISTÊNCIA AO PORTADOR DE DEFICIÊNCIA | 321.800,00 | 321.800,00 | 0,00 | 0,00 | - | 321.800,00 | 0,00 | 0,00 | - | 321.800,00 |
| ASSISTÊNCIA À CRIANÇA E AO ADOLESCENTE | 114.102.347,00 | 114.102.347,00 | 44.437.732,83 | 44.437.732,83 | 1,12 | 69.664.614,17 | 6.763.560,77 | 6.763.560,77 | 0,31 | 107.338.786,23 |
| ASSISTÊNCIA COMUNITÁRIA | 350.000,00 | 350.000,00 | 0,00 | 0,00 | - | 350.000,00 | 0,00 | 0,00 | - | 350.000,00 |
| CUSTÓDIA E REINTEGRAÇÃO SOCIAL | 16.767.562,00 | 16.767.562,00 | 2.316.791,42 | 2.316.791,42 | 0,06 | 14.450.770,58 | 1.349.503,56 | 1.349.503,56 | 0,06 | 15.418.058,44 |
| DIREITOS INDIVIDUAIS, COLETIVOS E DIFUSOS | 27.897.321,00 | 27.900.763,00 | 454.941,86 | 454.941,86 | 0,01 | 27.445.821,14 | 193.095,75 | 193.095,75 | 0,01 | 27.707.667,25 |
| INFRA-ESTRUTURA URBANA | 470.671,00 | 470.671,00 | 0,00 | 0,00 | - | 470.671,00 | 0,00 | 0,00 | - | 470.671,00 |
| URBANISMO | 2.370.873.244,00 | 2.426.971.047,00 | 464.798.260,54 | 464.798.260,54 | 11,70 | 1.962.172.786,46 | 102.671.497,87 | 102.671.497,87 | 4,77 | 2.324.299.549,13 |
| ADMINISTRAÇÃO GERAL | 646.464.144,00 | 648.376.691,00 | 89.774.546,94 | 89.774.546,94 | 2,26 | 558.602.144,06 | 78.209.427,02 | 78.209.427,02 | 3,63 | 570.167.263,98 |
| TECNOLOGIA DA INFORMAÇÃO | 8.502.551,00 | 8.502.551,00 | 483.045,95 | 483.045,95 | 0,01 | 8.019.505,05 | 90.084,14 | 90.084,14 | 0,00 | 8.412.466,86 |
| ORDENAMENTO TERRITORIAL | 3.452.000,00 | 3.452.000,00 | 46.000,00 | 46.000,00 | 0,00 | 3.406.000,00 | 0,00 | 0,00 | - | 3.452.000,00 |
| FORMAÇÃO DE RECURSOS HUMANOS | 55.000,00 | 55.000,00 | 0,00 | 0,00 | - | 55.000,00 | 0,00 | 0,00 | - | 55.000,00 |
| COMUNICAÇÃO SOCIAL | 100.000,00 | 100.000,00 | 0,00 | 0,00 | - | 100.000,00 | 0,00 | 0,00 | - | 100.000,00 |
| ASSISTÊNCIA AO IDOSO | 3.430.000,00 | 3.430.000,00 | 0,00 | 0,00 | - | 3.430.000,00 | 0,00 | 0,00 | - | 3.430.000,00 |
| ASSISTÊNCIA COMUNITÁRIA | 3.547.000,00 | 3.547.000,00 | 0,00 | 0,00 | - | 3.547.000,00 | 0,00 | 0,00 | - | 3.547.000,00 |
| EDUCAÇÃO INFANTIL | 2.432.000,00 | 2.432.000,00 | 0,00 | 0,00 | - | 2.432.000,00 | 0,00 | 0,00 | - | 2.432.000,00 |
| DIFUSÃO CULTURAL | 700.000,00 | 700.000,00 | 0,00 | 0,00 | - | 700.000,00 | 0,00 | 0,00 | - | 700.000,00 |
| INFRA-ESTRUTURA URBANA | 799.886.159,00 | 816.210.969,00 | 205.679.106,27 | 205.679.106,27 | 5,18 | 610.531.862,73 | 720.073,57 | 720.073,57 | 0,03 | 815.490.895,43 |
| SERVIÇOS URBANOS | 347.094.283,00 | 375.871.818,00 | 114.786.458,81 | 114.786.458,81 | 2,89 | 261.085.359,19 | 23.651.913,14 | 23.651.913,14 | 1,10 | 352.219.904,86 |
| HABITAÇÃO URBANA | 22.831.000,00 | 22.831.000,00 | 0,00 | 0,00 | - | 22.831.000,00 | 0,00 | 0,00 | - | 22.831.000,00 |
| SANEAMENTO BÁSICO URBANO | 500.000,00 | 500.000,00 | 0,00 | 0,00 | - | 500.000,00 | 0,00 | 0,00 | - | 500.000,00 |
| PRESERVAÇÃO E CONSERVAÇÃO AMBIENTAL | 108.000,00 | 108.000,00 | 0,00 | 0,00 | - | 108.000,00 | 0,00 | 0,00 | - | 108.000,00 |
| DIFUSÃO DO CONHECIMENTO CIENTÍFICO E TECNOL. | 20.000,00 | 20.000,00 | 0,00 | 0,00 | - | 20.000,00 | 0,00 | 0,00 | - | 20.000,00 |
| ENERGIA ELÉTRICA | 222.595.078,00 | 222.595.078,00 | 44.541.318,09 | 44.541.318,09 | 1,12 | 178.053.759,91 | 0,00 | 0,00 | - | 222.595.078,00 |
| TRANSPORTE RODOVIÁRIO | 296.154.395,00 | 297.287.211,00 | 8.502.232,48 | 8.502.232,48 | 0,21 | 288.784.978,52 | 0,00 | 0,00 | - | 297.287.211,00 |
| DESPORTO DE RENDIMENTO | 3.545.760,00 | 3.545.760,00 | 0,00 | 0,00 | - | 3.545.760,00 | 0,00 | 0,00 | - | 3.545.760,00 |
| DESPORTO COMUNITÁRIO | 9.455.874,00 | 17.405.969,00 | 985.552,00 | 985.552,00 | 0,02 | 16.420.417,00 | 0,00 | 0,00 | - | 17.405.969,00 |
| HABITAÇÃO | 121.849.882,00 | 152.653.916,00 | 6.636.177,30 | 6.636.177,30 | 0,17 | 146.017.738,70 | 3.541.241,01 | 3.541.241,01 | 0,16 | 149.112.674,99 |
| ADMINISTRAÇÃO GERAL | 21.352.915,00 | 22.852.915,00 | 2.901.601,64 | 2.901.601,64 | 0,07 | 19.951.313,36 | 2.511.984,45 | 2.511.984,45 | 0,12 | 20.340.930,55 |
| TECNOLOGIA DA INFORMAÇÃO | 1.000.000,00 | 2.500.000,00 | 83.850,00 | 83.850,00 | 0,00 | 2.416.150,00 | 49.350,00 | 49.350,00 | 0,00 | 2.450.650,00 |
| COMUNICAÇÃO SOCIAL | 102.000,00 | 102.000,00 | 18.900,00 | 18.900,00 | 0,00 | 83.100,00 | 9.275,18 | 9.275,18 | 0,00 | 92.724,82 |
| INFRA-ESTRUTURA URBANA | 4.150.000,00 | 19.050.000,00 | 2.748.863,09 | 2.748.863,09 | 0,07 | 16.301.136,91 | 326.080,64 | 326.080,64 | 0,02 | 18.723.919,36 |
| SERVIÇOS URBANOS | 2.985.499,00 | 2.985.499,00 | 0,00 | 0,00 | - | 2.985.499,00 | 0,00 | 0,00 | - | 2.985.499,00 |
| HABITAÇÃO URBANA | 45.254.468,00 | 58.158.502,00 | 882.962,57 | 882.962,57 | 0,02 | 57.275.539,43 | 644.550,74 | 644.550,74 | 0,03 | 57.513.951,26 |
| TRANSPORTE RODOVIÁRIO | 47.005.000,00 | 47.005.000,00 | 0,00 | 0,00 | - | 47.005.000,00 | 0,00 | 0,00 | - | 47.005.000,00 |
| SANEAMENTO | 53.692.380,00 | 53.692.380,00 | 964.490,00 | 964.490,00 | 0,02 | 52.727.890,00 | 0,00 | 0,00 | - | 53.692.380,00 |
| NORMATIZAÇÃO E FISCALIZAÇÃO | 3.505.747,00 | 3.505.747,00 | 0,00 | 0,00 | - | 3.505.747,00 | 0,00 | 0,00 | - | 3.505.747,00 |
| SANEAMENTO BÁSICO URBANO | 49.345.533,00 | 49.345.533,00 | 964.490,00 | 964.490,00 | 0,02 | 48.381.043,00 | 0,00 | 0,00 | - | 49.345.533,00 |
| RECURSOS HÍDRICOS | 841.100,00 | 841.100,00 | 0,00 | 0,00 | - | 841.100,00 | 0,00 | 0,00 | - | 841.100,00 |
| GESTÃO AMBIENTAL | 173.016.898,00 | 173.016.898,00 | 39.446.985,38 | 39.446.985,38 | 0,99 | 133.569.912,62 | 17.096.659,15 | 17.096.659,15 | 0,79 | 155.920.238,85 |
| ADMINISTRAÇÃO GERAL | 112.788.361,00 | 112.788.361,00 | 37.499.843,10 | 37.499.843,10 | 0,94 | 75.288.517,90 | 16.939.445,52 | 16.939.445,52 | 0,79 | 95.848.915,48 |
| TECNOLOGIA DA INFORMAÇÃO | 2.332.696,00 | 2.332.696,00 | 12.977,55 | 12.977,55 | 0,00 | 2.319.718,45 | 0,00 | 0,00 | - | 2.332.696,00 |
| FORMAÇÃO DE RECURSOS HUMANOS | 130.001,00 | 130.001,00 | 0,00 | 0,00 | - | 130.001,00 | 0,00 | 0,00 | - | 130.001,00 |
| COMUNICAÇÃO SOCIAL | 40.000,00 | 40.000,00 | 4.000,00 | 4.000,00 | 0,00 | 36.000,00 | 0,00 | 0,00 | - | 40.000,00 |
| CUSTÓDIA E REINTEGRAÇÃO SOCIAL | 150.000,00 | 150.000,00 | 0,00 | 0,00 | - | 150.000,00 | 0,00 | 0,00 | - | 150.000,00 |
| INFRA-ESTRUTURA URBANA | 640.000,00 | 640.000,00 | 104.568,51 | 104.568,51 | 0,00 | 535.431,49 | 8.000,00 | 8.000,00 | 0,00 | 632.000,00 |
| PRESERVAÇÃO E CONSERVAÇÃO AMBIENTAL | 43.306.896,00 | 43.306.896,00 | 1.036.676,71 | 1.036.676,71 | 0,03 | 42.270.219,29 | 55.133,13 | 55.133,13 | 0,00 | 43.251.762,87 |
| CONTROLE AMBIENTAL | 2.243.000,00 | 2.243.000,00 | 310.848,75 | 310.848,75 | 0,01 | 1.932.151,25 | 3.136,00 | 3.136,00 | 0,00 | 2.239.864,00 |
| RECUPERAÇÃO DE ÁREAS DEGRADADAS | 28.556,00 | 28.556,00 | 0,00 | 0,00 | - | 28.556,00 | 0,00 | 0,00 | - | 28.556,00 |
| RECURSOS HÍDRICOS | 11.327.388,00 | 11.327.388,00 | 478.070,76 | 478.070,76 | 0,01 | 10.849.317,24 | 90.944,50 | 90.944,50 | 0,00 | 11.236.443,50 |
| DIFUSÃO DO CONHECIM. CIENT. E TECNOLÓGICO | 30.000,00 | 30.000,00 | 0,00 | 0,00 | - | 30.000,00 | 0,00 | 0,00 | - | 30.000,00 |

| | | | | | | | | | | |
|---|-------------------------|-------------------------|-----------------------|-----------------------|-------------|-------------------------|-----------------------|-----------------------|-------------|-------------------------|
| CIÊNCIA E TECNOLOGIA | 271.218.848,00 | 271.218.848,00 | 4.911.940,27 | 4.911.940,27 | 0,12 | 266.306.907,73 | 1.125.702,31 | 1.125.702,31 | 0,05 | 270.093.145,69 |
| ADMINISTRAÇÃO GERAL | 51.679.534,00 | 51.679.534,00 | 3.741.398,94 | 3.741.398,94 | 0,09 | 47.938.135,06 | 777.255,35 | 777.255,35 | 0,04 | 50.902.278,65 |
| TECNOLOGIA DA INFORMAÇÃO | 865.000,00 | 865.000,00 | 0,00 | 0,00 | - | 865.000,00 | 0,00 | 0,00 | - | 865.000,00 |
| COMUNICAÇÃO SOCIAL | 1.500.000,00 | 1.500.000,00 | 0,00 | 0,00 | - | 1.500.000,00 | 0,00 | 0,00 | - | 1.500.000,00 |
| ENSINO SUPERIOR | 980.000,00 | 980.000,00 | 6.232,00 | 6.232,00 | 0,00 | 973.768,00 | 0,00 | 0,00 | - | 980.000,00 |
| RECURSOS HÍDRICOS | 5.000,00 | 5.000,00 | 0,00 | 0,00 | - | 5.000,00 | 0,00 | 0,00 | - | 5.000,00 |
| DESENVOLVIMENTO CIENTÍFICO | 177.731.314,00 | 177.731.314,00 | 0,00 | 0,00 | - | 177.731.314,00 | 0,00 | 0,00 | - | 177.731.314,00 |
| DESENVOLV. TECNOLÓG. E ENGENHARIA | 2.251.000,00 | 2.251.000,00 | 196.520,96 | 196.520,96 | 0,00 | 2.054.479,04 | 0,00 | 0,00 | - | 2.251.000,00 |
| DIFUSÃO DO CONHECIM. CIENT. E TECNOLÓGICO | 36.207.000,00 | 36.207.000,00 | 967.788,37 | 967.788,37 | 0,02 | 35.239.211,63 | 348.446,96 | 348.446,96 | 0,02 | 35.858.553,04 |
| AGRICULTURA | 185.600.937,00 | 185.600.937,00 | 31.221.848,58 | 31.221.848,58 | 0,79 | 154.379.088,42 | 27.311.044,07 | 27.311.044,07 | 1,27 | 158.289.892,93 |
| ADMINISTRAÇÃO GERAL | 171.214.576,00 | 171.214.576,00 | 31.185.193,66 | 31.185.193,66 | 0,78 | 140.029.382,34 | 27.305.474,21 | 27.305.474,21 | 1,27 | 143.909.101,79 |
| TECNOLOGIA DA INFORMAÇÃO | 1.510.398,00 | 1.510.398,00 | 13.799,37 | 13.799,37 | 0,00 | 1.496.598,63 | 0,00 | 0,00 | - | 1.510.398,00 |
| FORMAÇÃO DE RECURSOS HUMANOS | 200.000,00 | 200.000,00 | 0,00 | 0,00 | - | 200.000,00 | 0,00 | 0,00 | - | 200.000,00 |
| COMUNICAÇÃO SOCIAL | 66.000,00 | 66.000,00 | 0,00 | 0,00 | - | 66.000,00 | 0,00 | 0,00 | - | 66.000,00 |
| ATENÇÃO BÁSICA | 20.000,00 | 20.000,00 | 0,00 | 0,00 | - | 20.000,00 | 0,00 | 0,00 | - | 20.000,00 |
| VIGILÂNCIA SANITÁRIA | 50.000,00 | 50.000,00 | 2.640,00 | 2.640,00 | 0,00 | 47.360,00 | 0,00 | 0,00 | - | 50.000,00 |
| ALIMENTAÇÃO E NUTRIÇÃO | 10.000,00 | 10.000,00 | 0,00 | 0,00 | - | 10.000,00 | 0,00 | 0,00 | - | 10.000,00 |
| RELAÇÕES DE TRABALHO | 20.000,00 | 20.000,00 | 600,00 | 600,00 | 0,00 | 19.400,00 | 600,00 | 600,00 | 0,00 | 19.400,00 |
| EMPREGABILIDADE | 85.000,00 | 85.000,00 | 5.580,41 | 5.580,41 | 0,00 | 79.419,59 | 4.080,41 | 4.080,41 | 0,00 | 80.919,59 |
| INFRA-ESTRUTURA URBANA | 330.000,00 | 330.000,00 | 0,00 | 0,00 | - | 330.000,00 | 0,00 | 0,00 | - | 330.000,00 |
| RECUPERAÇÃO DE ÁREAS DEGRADADAS | 10.000,00 | 10.000,00 | 0,00 | 0,00 | - | 10.000,00 | 0,00 | 0,00 | - | 10.000,00 |
| ABASTECIMENTO | 5.200.983,00 | 5.200.983,00 | 1.000,00 | 1.000,00 | 0,00 | 5.199.983,00 | 0,00 | 0,00 | - | 5.200.983,00 |
| EXTENSÃO RURAL | 5.872.980,00 | 5.872.980,00 | 11.986,34 | 11.986,34 | 0,00 | 5.860.993,66 | 0,00 | 0,00 | - | 5.872.980,00 |
| Promoção da Produção Agropecuária | 171.000,00 | 171.000,00 | 159,35 | 159,35 | 0,00 | 170.840,65 | 0,00 | 0,00 | - | 171.000,00 |
| REFORMA AGRÁRIA | 200.000,00 | 200.000,00 | 0,00 | 0,00 | - | 200.000,00 | 0,00 | 0,00 | - | 200.000,00 |
| NORMALIZAÇÃO E QUALIDADE | 640.000,00 | 640.000,00 | 889,45 | 889,45 | 0,00 | 639.110,55 | 889,45 | 889,45 | 0,00 | 639.110,55 |
| INDÚSTRIA | 83.457.932,00 | 83.457.932,00 | 3.600.000,00 | 3.600.000,00 | 0,09 | 79.857.932,00 | 0,00 | 0,00 | - | 83.457.932,00 |
| PROMOÇÃO INDUSTRIAL | 83.457.932,00 | 83.457.932,00 | 3.600.000,00 | 3.600.000,00 | 0,09 | 79.857.932,00 | 0,00 | 0,00 | - | 83.457.932,00 |
| COMÉRCIO E SERVIÇOS | 58.672.642,00 | 58.672.642,00 | 6.335.189,92 | 6.335.189,92 | 0,16 | 52.337.452,08 | 6.228.357,17 | 6.228.357,17 | 0,29 | 52.444.284,83 |
| ADMINISTRAÇÃO GERAL | 43.018.272,00 | 43.018.272,00 | 6.247.022,89 | 6.247.022,89 | 0,16 | 36.771.249,11 | 6.228.357,17 | 6.228.357,17 | 0,29 | 36.789.914,83 |
| INFRA-ESTRUTURA URBANA | 2.891.772,00 | 2.891.772,00 | 0,00 | 0,00 | - | 2.891.772,00 | 0,00 | 0,00 | - | 2.891.772,00 |
| DESENVOLVIMENTO CIENTÍFICO | 200.000,00 | 200.000,00 | 0,00 | 0,00 | - | 200.000,00 | 0,00 | 0,00 | - | 200.000,00 |
| PROMOÇÃO INDUSTRIAL | 7.000.000,00 | 7.000.000,00 | 0,00 | 0,00 | - | 7.000.000,00 | 0,00 | 0,00 | - | 7.000.000,00 |
| PROMOÇÃO COMERCIAL | 5.012.598,00 | 5.012.598,00 | 88.167,03 | 88.167,03 | 0,00 | 4.924.430,97 | 0,00 | 0,00 | - | 5.012.598,00 |
| COMERCIALIZAÇÃO | 550.000,00 | 550.000,00 | 0,00 | 0,00 | - | 550.000,00 | 0,00 | 0,00 | - | 550.000,00 |
| ENERGIA | 7.875.000,00 | 7.875.000,00 | 0,00 | 0,00 | - | 7.875.000,00 | 0,00 | 0,00 | - | 7.875.000,00 |
| INFRA-ESTRUTURA URBANA | 2.760.000,00 | 2.760.000,00 | 0,00 | 0,00 | - | 2.760.000,00 | 0,00 | 0,00 | - | 2.760.000,00 |
| ENERGIA ELÉTRICA | 5.115.000,00 | 5.115.000,00 | 0,00 | 0,00 | - | 5.115.000,00 | 0,00 | 0,00 | - | 5.115.000,00 |
| TRANSPORTE | 1.710.373.286,00 | 1.745.669.187,00 | 286.192.759,27 | 286.192.759,27 | 7,20 | 1.459.476.427,73 | 100.722.966,58 | 100.722.966,58 | 4,68 | 1.644.946.220,42 |
| ADMINISTRAÇÃO GERAL | 519.968.165,00 | 519.968.165,00 | 99.909.089,57 | 99.909.089,57 | 2,51 | 420.059.075,43 | 66.091.224,00 | 66.091.224,00 | 3,07 | 453.876.941,00 |
| TECNOLOGIA DA INFORMAÇÃO | 15.610.739,00 | 15.610.739,00 | 1.978.049,50 | 1.978.049,50 | 0,05 | 13.632.689,50 | 37.291,46 | 37.291,46 | 0,00 | 15.573.447,54 |
| FORMAÇÃO DE RECURSOS HUMANOS | 690.000,00 | 690.000,00 | 56.653,00 | 56.653,00 | 0,00 | 633.347,00 | 13.473,00 | 13.473,00 | 0,00 | 676.527,00 |
| COMUNICAÇÃO SOCIAL | 5.415.000,00 | 5.415.000,00 | 378.381,71 | 378.381,71 | 0,01 | 5.036.618,29 | 3.882,38 | 3.882,38 | 0,00 | 5.411.117,62 |
| INFRA-ESTRUTURA URBANA | 48.202.602,00 | 49.202.602,00 | 2.279.430,00 | 2.279.430,00 | 0,06 | 46.923.172,00 | 313.193,82 | 313.193,82 | 0,01 | 48.889.408,18 |
| TRANSPORTES COLETIVOS URBANOS | 787.354.038,00 | 807.354.038,00 | 141.902.288,19 | 141.902.288,19 | 3,57 | 665.451.749,81 | 32.756.678,83 | 32.756.678,83 | 1,52 | 774.597.359,17 |
| PRESERVAÇÃO E CONSERVAÇÃO AMBIENTAL | 1.900.000,00 | 1.900.000,00 | 0,00 | 0,00 | - | 1.900.000,00 | 0,00 | 0,00 | - | 1.900.000,00 |
| RECUPERAÇÃO DE ÁREAS DEGRADADAS | 250.000,00 | 250.000,00 | 0,00 | 0,00 | - | 250.000,00 | 0,00 | 0,00 | - | 250.000,00 |
| TRANSPORTE RODOVIÁRIO | 330.981.742,00 | 345.277.643,00 | 39.688.867,30 | 39.688.867,30 | 1,00 | 305.588.775,70 | 1.507.223,09 | 1.507.223,09 | 0,07 | 343.770.419,91 |
| TRANSPORTE FERROVIÁRIO | 1.000,00 | 1.000,00 | 0,00 | 0,00 | - | 1.000,00 | 0,00 | 0,00 | - | 1.000,00 |
| DESPORTO E LAZER | 103.067.441,00 | 103.067.441,00 | 11.906.301,87 | 11.906.301,87 | 0,30 | 91.161.139,13 | 4.495.518,97 | 4.495.518,97 | 0,21 | 98.571.922,03 |
| ADMINISTRAÇÃO GERAL | 23.502.053,00 | 23.278.136,00 | 4.610.511,29 | 4.610.511,29 | 0,12 | 18.667.624,71 | 3.675.788,66 | 3.675.788,66 | 0,17 | 19.602.347,34 |
| TECNOLOGIA DA INFORMAÇÃO | 412.000,00 | 412.000,00 | 46.983,92 | 46.983,92 | 0,00 | 365.016,08 | 8.149,04 | 8.149,04 | 0,00 | 403.850,96 |
| FORMAÇÃO DE RECURSOS HUMANOS | 35.000,00 | 35.000,00 | 0,00 | 0,00 | - | 35.000,00 | 0,00 | 0,00 | - | 35.000,00 |
| DIFUSÃO CULTURAL | 800.000,00 | 800.000,00 | 0,00 | 0,00 | - | 800.000,00 | 0,00 | 0,00 | - | 800.000,00 |
| CUSTÓDIA E REINTEGRAÇÃO SOCIAL | 50.000,00 | 50.000,00 | 0,00 | 0,00 | - | 50.000,00 | 0,00 | 0,00 | - | 50.000,00 |

| | | | | | | | | | | |
|--|--------------------------|--------------------------|-------------------------|-------------------------|---------------|--------------------------|-------------------------|-------------------------|---------------|--------------------------|
| INFRA-ESTRUTURA URBANA | 620.000,00 | 620.000,00 | 0,00 | 0,00 | - | 620.000,00 | 0,00 | 0,00 | - | 620.000,00 |
| SERVIÇOS URBANOS | 50.000,00 | 50.000,00 | 0,00 | 0,00 | - | 50.000,00 | 0,00 | 0,00 | - | 50.000,00 |
| DESPORTO DE RENDIMENTO | 7.810.000,00 | 7.810.000,00 | 1.464.679,15 | 1.464.679,15 | 0,04 | 6.345.320,85 | 383.535,99 | 383.535,99 | 0,02 | 7.426.464,01 |
| DESPORTO COMUNITÁRIO | 64.066.527,00 | 64.290.444,00 | 5.779.225,01 | 5.779.225,01 | 0,15 | 58.511.218,99 | 423.142,78 | 423.142,78 | 0,02 | 63.867.301,22 |
| LAZER | 5.121.861,00 | 5.121.861,00 | 4.902,50 | 4.902,50 | 0,00 | 5.116.958,50 | 4.902,50 | 4.902,50 | 0,00 | 5.116.958,50 |
| OUTROS ENCARGOS ESPECIAIS | 600.000,00 | 600.000,00 | 0,00 | 0,00 | - | 600.000,00 | 0,00 | 0,00 | - | 600.000,00 |
| ENCARGOS ESPECIAIS | 1.445.418.094,00 | 1.445.428.613,00 | 423.086.563,56 | 423.086.563,56 | 10,65 | 1.022.342.049,44 | 169.848.731,99 | 169.848.731,99 | 7,89 | 1.275.579.881,01 |
| AÇÃO JUDICIÁRIA | 5.830.000,00 | 5.830.000,00 | 0,00 | 0,00 | - | 5.830.000,00 | 0,00 | 0,00 | - | 5.830.000,00 |
| REFINANCIAMENTO DA DÍVIDA INTERNA | 34.073.000,00 | 34.073.000,00 | 11.800.000,00 | 11.800.000,00 | 0,30 | 22.273.000,00 | 2.373.824,71 | 2.373.824,71 | 0,11 | 31.699.175,29 |
| SERVIÇO DA DÍVIDA INTERNA | 353.902.351,00 | 353.902.351,00 | 127.240.214,68 | 127.240.214,68 | 3,20 | 226.662.136,32 | 62.123.857,22 | 62.123.857,22 | 2,89 | 291.778.493,78 |
| SERVIÇO DA DÍVIDA EXTERNA | 101.658.789,00 | 101.658.789,00 | 0,00 | 0,00 | - | 101.658.789,00 | 0,00 | 0,00 | - | 101.658.789,00 |
| OUTROS ENCARGOS ESPECIAIS | 949.953.954,00 | 949.964.473,00 | 284.046.348,88 | 284.046.348,88 | 7,15 | 665.918.124,12 | 105.351.050,06 | 105.351.050,06 | 4,89 | 844.613.422,94 |
| RESERVA DE CONTINGÊNCIA | 473.800.689,00 | 376.273.485,00 | 0,00 | 0,00 | - | 376.273.485,00 | 0,00 | 0,00 | - | 376.273.485,00 |
| RESERVA DE CONTINGÊNCIA | 473.800.689,00 | 376.273.485,00 | 0,00 | 0,00 | - | 376.273.485,00 | 0,00 | 0,00 | - | 376.273.485,00 |
| DESPESAS INTRA-ORÇAMENTÁRIAS (II) | 1.561.115.676,00 | 1.811.275.676,00 | 297.120.791,02 | 297.120.791,02 | 7,48 | 1.514.154.884,98 | 281.932.959,81 | 281.932.959,81 | 13,09 | 1.529.342.716,19 |
| TOTAL DA DESPESA | 26.902.341.731,00 | 27.031.526.992,00 | 3.973.048.842,26 | 3.973.048.842,26 | 100,00 | 23.058.478.149,74 | 2.153.072.306,55 | 2.153.072.306,55 | 100,00 | 24.878.454.685,45 |

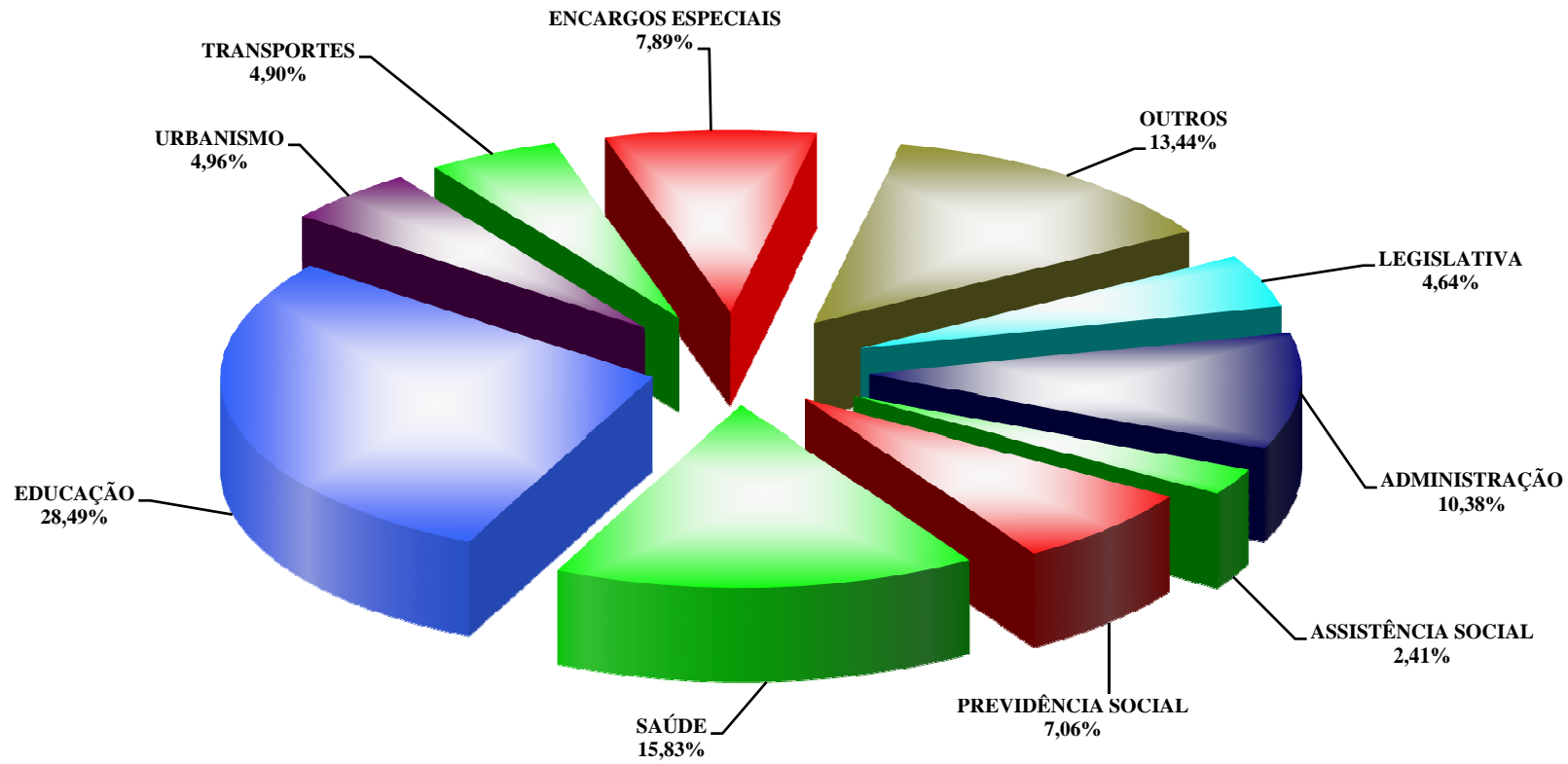
DETALHAMENTO DAS DESPESAS INTRA-ORÇAMENTÁRIAS POR FUNÇÃO E SUBFUNÇÃO

| FUNÇÃO / SUBFUNÇÃO (INTRA-ORÇAMENTÁRIAS) | DOTAÇÃO INICIAL | DOTAÇÃO AUTORIZADA a | DESPESAS EMPENHADAS | | | SALDO c = (a - b) | DESPESAS LIQUIDADAS | | | SALDO e = (a - d) |
|--|-------------------------|-------------------------|-----------------------|-----------------------|------------------|-------------------------|-----------------------|-----------------------|------------------|-------------------------|
| | | | NO BIMESTRE | ATÉ O BIMESTRE b | % (b/total b) | | NO BIMESTRE | ATÉ O BIMESTRE d | % (d/total d) | |
| DESPESAS INTRA-ORÇAMENTÁRIAS | 1.561.115.676,00 | 1.811.275.676,00 | 297.120.791,02 | 297.120.791,02 | 7,48 | 1.514.154.884,98 | 281.932.959,81 | 281.932.959,81 | 13,09 | 1.529.342.716,19 |
| LEGISLATIVA | 11.481.000,00 | 11.481.000,00 | 9.150.000,00 | 9.150.000,00 | 0,23 | 2.331.000,00 | 1.520.591,08 | 1.520.591,08 | 0,07 | 9.960.408,92 |
| ADMINISTRAÇÃO GERAL | 11.480.000,00 | 11.480.000,00 | 9.150.000,00 | 9.150.000,00 | 0,23 | 2.330.000,00 | 1.520.591,08 | 1.520.591,08 | 0,07 | 9.959.408,92 |
| TECNOLOGIA DA INFORMAÇÃO | 1.000,00 | 1.000,00 | 0,00 | 0,00 | - | 1.000,00 | 0,00 | 0,00 | - | 1.000,00 |
| ESSENCIAL À JUSTIÇA | 45.235.674,00 | 45.235.674,00 | 8.171.714,63 | 8.171.714,63 | 0,21 | 37.063.959,37 | 7.950.614,88 | 7.950.614,88 | 0,37 | 37.285.059,12 |
| ADMINISTRAÇÃO GERAL | 44.984.674,00 | 44.984.674,00 | 7.920.714,63 | 7.920.714,63 | 0,20 | 37.063.959,37 | 7.918.724,35 | 7.918.724,35 | 0,37 | 37.065.949,65 |
| CUSTÓDIA E REINTEGRAÇÃO SOCIAL | 251.000,00 | 251.000,00 | 251.000,00 | 251.000,00 | 0,01 | - | 31.890,53 | 31.890,53 | 0,00 | 219.109,47 |
| ADMINISTRAÇÃO | 139.892.121,00 | 140.052.121,00 | 24.961.529,61 | 24.961.529,61 | 0,63 | 115.090.591,39 | 23.032.033,74 | 23.032.033,74 | 1,07 | 117.020.087,26 |
| ADMINISTRAÇÃO GERAL | 127.047.348,00 | 127.047.348,00 | 22.283.993,35 | 22.283.993,35 | 0,56 | 104.763.354,65 | 22.280.786,49 | 22.280.786,49 | 1,03 | 104.766.561,51 |
| COMUNICAÇÃO SOCIAL | 250.000,00 | 250.000,00 | 75.000,00 | 75.000,00 | 0,00 | 175.000,00 | 9.630,00 | 9.630,00 | 0,00 | 240.370,00 |
| CUSTÓDIA E REINTEGRAÇÃO SOCIAL | 12.594.773,00 | 12.754.773,00 | 2.602.536,26 | 2.602.536,26 | 0,07 | 10.152.236,74 | 741.617,25 | 741.617,25 | 0,03 | 12.013.155,75 |
| SEGURANÇA PÚBLICA | 58.775.464,00 | 58.775.464,00 | 9.912.614,97 | 9.912.614,97 | 0,25 | 48.862.849,03 | 9.008.737,31 | 9.008.737,31 | 0,42 | 49.766.726,69 |
| ADMINISTRAÇÃO GERAL | 50.475.464,00 | 50.475.464,00 | 8.662.614,97 | 8.662.614,97 | 0,22 | 41.812.849,03 | 8.662.614,97 | 8.662.614,97 | 0,40 | 41.812.849,03 |
| COMUNICAÇÃO SOCIAL | 800.000,00 | 800.000,00 | 400.000,00 | 400.000,00 | 0,01 | 400.000,00 | 34.320,00 | 34.320,00 | 0,00 | 765.680,00 |
| POLICIAMENTO | 7.000.000,00 | 7.000.000,00 | 700.000,00 | 700.000,00 | 0,02 | 6.300.000,00 | 269.553,82 | 269.553,82 | 0,01 | 6.730.446,18 |
| CUSTÓDIA E REINTEGRAÇÃO SOCIAL | 500.000,00 | 500.000,00 | 150.000,00 | 150.000,00 | 0,00 | 350.000,00 | 42.248,52 | 42.248,52 | 0,00 | 457.751,48 |
| ASSISTÊNCIA SOCIAL | 23.867.162,00 | 23.867.162,00 | 4.427.844,32 | 4.427.844,32 | 0,11 | 19.439.317,68 | 4.427.844,32 | 4.427.844,32 | 0,21 | 19.439.317,68 |
| ADMINISTRAÇÃO GERAL | 23.867.162,00 | 23.867.162,00 | 4.427.844,32 | 4.427.844,32 | 0,11 | 19.439.317,68 | 4.427.844,32 | 4.427.844,32 | 0,21 | 19.439.317,68 |
| PREVIDÊNCIA SOCIAL | 290.000,00 | 290.000,00 | 29.000,00 | 29.000,00 | 0,00 | 261.000,00 | 3.202,08 | 3.202,08 | 0,00 | 286.797,92 |
| COMUNICAÇÃO SOCIAL | 200.000,00 | 200.000,00 | 20.000,00 | 20.000,00 | 0,00 | 180.000,00 | 0,00 | 0,00 | - | 200.000,00 |
| CUSTÓDIA E REINTEGRAÇÃO SOCIAL | 90.000,00 | 90.000,00 | 9.000,00 | 9.000,00 | 0,00 | 81.000,00 | 3.202,08 | 3.202,08 | 0,00 | 86.797,92 |
| SAÚDE | 9.897.000,00 | 259.897.000,00 | 93.297.030,88 | 93.297.030,88 | 2,35 | 166.599.969,12 | 93.268.275,87 | 93.268.275,87 | 4,33 | 166.628.724,13 |
| ADMINISTRAÇÃO GERAL | 7.078.000,00 | 257.078.000,00 | 93.261.330,88 | 93.261.330,88 | 2,35 | 163.816.669,12 | 93.261.330,87 | 93.261.330,87 | 4,33 | 163.816.669,13 |
| COMUNICAÇÃO SOCIAL | 119.000,00 | 119.000,00 | 35.700,00 | 35.700,00 | 0,00 | 83.300,00 | 6.945,00 | 6.945,00 | 0,00 | 112.055,00 |
| CUSTÓDIA E REINTEGRAÇÃO SOCIAL | 2.700.000,00 | 2.700.000,00 | 0,00 | 0,00 | - | 2.700.000,00 | 0,00 | 0,00 | - | 2.700.000,00 |
| TRABALHO | 23.100,00 | 23.100,00 | 0,00 | 0,00 | - | 23.100,00 | 0,00 | 0,00 | - | 23.100,00 |
| EMPREGABILIDADE | 23.100,00 | 23.100,00 | 0,00 | 0,00 | - | 23.100,00 | 0,00 | 0,00 | - | 23.100,00 |

| | | | | | | | | | | |
|---------------------------------|-------------------------|-------------------------|-----------------------|-----------------------|-------------|-------------------------|-----------------------|-----------------------|-------------|-------------------------|
| EDUCAÇÃO | 1.130.031.001,00 | 1.130.031.001,00 | 125.104.482,16 | 125.104.482,16 | 3,15 | 1.004.926.518,84 | 124.081.629,20 | 124.081.629,20 | 5,76 | 1.005.949.371,80 |
| ADMINISTRAÇÃO GERAL | 60.345.327,00 | 60.345.327,00 | 4.621.637,18 | 4.621.637,18 | 0,12 | 55.723.689,82 | 4.621.637,18 | 4.621.637,18 | 0,21 | 55.723.689,82 |
| COMUNICAÇÃO SOCIAL | 50.000,00 | 50.000,00 | 50.000,00 | 50.000,00 | 0,00 | - | 40.890,00 | 40.890,00 | 0,00 | 9.110,00 |
| ENSINO FUNDAMENTAL | 655.713.876,00 | 655.713.876,00 | 75.663.593,74 | 75.663.593,74 | 1,90 | 580.050.282,26 | 75.663.593,74 | 75.663.593,74 | 3,51 | 580.050.282,26 |
| ENSINO MÉDIO | 210.303.094,00 | 210.303.094,00 | 22.054.997,85 | 22.054.997,85 | 0,56 | 188.248.096,15 | 22.054.997,85 | 22.054.997,85 | 1,02 | 188.248.096,15 |
| ENSINO PROFISSIONAL | 7.673.477,00 | 7.673.477,00 | 768.207,80 | 768.207,80 | 0,02 | 6.905.269,20 | 768.207,80 | 768.207,80 | 0,04 | 6.905.269,20 |
| ENSINO SUPERIOR | 5.000,00 | 5.000,00 | 5.000,00 | 5.000,00 | 0,00 | - | 405,00 | 405,00 | 0,00 | 4.595,00 |
| EDUCAÇÃO INFANTIL | 113.394.483,00 | 113.394.483,00 | 12.353.276,88 | 12.353.276,88 | 0,31 | 101.041.206,12 | 12.353.276,88 | 12.353.276,88 | 0,57 | 101.041.206,12 |
| EDUCAÇÃO DE JOVENS E ADULTOS | 29.208.723,00 | 29.208.723,00 | 2.924.145,80 | 2.924.145,80 | 0,07 | 26.284.577,20 | 2.924.145,80 | 2.924.145,80 | 0,14 | 26.284.577,20 |
| EDUCAÇÃO ESPECIAL | 52.199.538,00 | 52.199.538,00 | 5.526.139,91 | 5.526.139,91 | 0,14 | 46.673.398,09 | 5.526.139,91 | 5.526.139,91 | 0,26 | 46.673.398,09 |
| CUSTÓDIA E REINTEGRAÇÃO SOCIAL | 1.137.483,00 | 1.137.483,00 | 1.137.483,00 | 1.137.483,00 | 0,03 | - | 128.335,04 | 128.335,04 | 0,01 | 1.009.147,96 |
| CULTURA | 8.483.789,00 | 8.483.789,00 | 1.331.113,56 | 1.331.113,56 | 0,03 | 7.152.675,44 | 1.303.343,72 | 1.303.343,72 | 0,06 | 7.180.445,28 |
| ADMINISTRAÇÃO GERAL | 8.300.000,00 | 8.300.000,00 | 1.295.613,56 | 1.295.613,56 | 0,03 | 7.004.386,44 | 1.295.613,56 | 1.295.613,56 | 0,06 | 7.004.386,44 |
| CUSTÓDIA E REINTEGRAÇÃO SOCIAL | 183.789,00 | 183.789,00 | 35.500,00 | 35.500,00 | 0,00 | 148.289,00 | 7.730,16 | 7.730,16 | 0,00 | 176.058,84 |
| DIREITOS DA CIDADANIA | 30.331.405,00 | 30.331.405,00 | 4.769.517,78 | 4.769.517,78 | 0,12 | 25.561.887,22 | 4.415.517,78 | 4.415.517,78 | 0,21 | 25.915.887,22 |
| ADMINISTRAÇÃO GERAL | 29.681.405,00 | 29.681.405,00 | 4.415.517,78 | 4.415.517,78 | 0,11 | 25.265.887,22 | 4.415.517,78 | 4.415.517,78 | 0,21 | 25.265.887,22 |
| CUSTÓDIA E REINTEGRAÇÃO SOCIAL | 650.000,00 | 650.000,00 | 354.000,00 | 354.000,00 | 0,01 | 296.000,00 | 0,00 | 0,00 | - | 650.000,00 |
| URBANISMO | 25.810.913,00 | 25.810.913,00 | 4.245.142,72 | 4.245.142,72 | 0,11 | 21.565.770,28 | 4.226.653,70 | 4.226.653,70 | 0,20 | 21.584.259,30 |
| ADMINISTRAÇÃO GERAL | 25.467.323,00 | 25.467.323,00 | 4.214.783,72 | 4.214.783,72 | 0,11 | 21.252.539,28 | 4.214.783,72 | 4.214.783,72 | 0,20 | 21.252.539,28 |
| COMUNICAÇÃO SOCIAL | 143.590,00 | 143.590,00 | 14.359,00 | 14.359,00 | 0,00 | 129.231,00 | 0,00 | 0,00 | - | 143.590,00 |
| CUSTÓDIA E REINTEGRAÇÃO SOCIAL | 160.000,00 | 160.000,00 | 16.000,00 | 16.000,00 | 0,00 | 144.000,00 | 11.869,98 | 11.869,98 | 0,00 | 148.130,02 |
| SERVIÇOS URBANOS | 40.000,00 | 40.000,00 | 0,00 | 0,00 | - | 40.000,00 | 0,00 | 0,00 | - | 40.000,00 |
| GESTÃO AMBIENTAL | 13.662.000,00 | 13.662.000,00 | 4.237.647,26 | 4.237.647,26 | 0,11 | 9.424.352,74 | 2.114.175,37 | 2.114.175,37 | 0,10 | 11.547.824,63 |
| ADMINISTRAÇÃO GERAL | 13.010.000,00 | 13.010.000,00 | 4.140.447,26 | 4.140.447,26 | 0,10 | 8.869.552,74 | 2.058.996,80 | 2.058.996,80 | 0,10 | 10.951.003,20 |
| COMUNICAÇÃO SOCIAL | 250.000,00 | 250.000,00 | 57.000,00 | 57.000,00 | 0,00 | 193.000,00 | 31.815,00 | 31.815,00 | 0,00 | 218.185,00 |
| CUSTÓDIA E REINTEGRAÇÃO SOCIAL | 402.000,00 | 402.000,00 | 40.200,00 | 40.200,00 | 0,00 | 361.800,00 | 23.363,57 | 23.363,57 | 0,00 | 378.636,43 |
| CIÊNCIA E TECNOLOGIA | 1.854.000,00 | 1.854.000,00 | 205.324,45 | 205.324,45 | 0,01 | 1.648.675,55 | 55.324,45 | 55.324,45 | 0,00 | 1.798.675,55 |
| ADMINISTRAÇÃO GERAL | 334.000,00 | 334.000,00 | 55.324,45 | 55.324,45 | 0,00 | 278.675,55 | 55.324,45 | 55.324,45 | 0,00 | 278.675,55 |
| COMUNICAÇÃO SOCIAL | 1.500.000,00 | 1.500.000,00 | 150.000,00 | 150.000,00 | 0,00 | 1.350.000,00 | 0,00 | 0,00 | - | 1.500.000,00 |
| ENSINO SUPERIOR | 20.000,00 | 20.000,00 | 0,00 | 0,00 | - | 20.000,00 | 0,00 | 0,00 | - | 20.000,00 |
| AGRICULTURA | 11.594.521,00 | 11.594.521,00 | 1.629.083,75 | 1.629.083,75 | 0,04 | 9.965.437,25 | 1.625.739,57 | 1.625.739,57 | 0,08 | 9.968.781,43 |
| ADMINISTRAÇÃO GERAL | 11.444.521,00 | 11.444.521,00 | 1.614.083,75 | 1.614.083,75 | 0,04 | 9.830.437,25 | 1.614.083,75 | 1.614.083,75 | 0,07 | 9.830.437,25 |
| CUSTÓDIA E REINTEGRAÇÃO SOCIAL | 150.000,00 | 150.000,00 | 15.000,00 | 15.000,00 | 0,00 | 135.000,00 | 11.655,82 | 11.655,82 | 0,00 | 138.344,18 |
| COMÉRCIO E SERVIÇOS | 65.000,00 | 65.000,00 | 0,00 | 0,00 | - | 65.000,00 | 0,00 | 0,00 | - | 65.000,00 |
| ADMINISTRAÇÃO GERAL | 65.000,00 | 65.000,00 | 0,00 | 0,00 | - | 65.000,00 | 0,00 | 0,00 | - | 65.000,00 |
| TRANSPORTE | 47.869.989,00 | 47.869.989,00 | 5.469.780,70 | 5.469.780,70 | 0,14 | 42.400.208,30 | 4.720.312,51 | 4.720.312,51 | 0,22 | 43.149.676,49 |
| ADMINISTRAÇÃO GERAL | 27.600.000,00 | 27.600.000,00 | 4.590.675,93 | 4.590.675,93 | 0,12 | 23.009.324,07 | 4.590.675,93 | 4.590.675,93 | 0,21 | 23.009.324,07 |
| COMUNICAÇÃO SOCIAL | 1.005.000,00 | 1.005.000,00 | 101.482,50 | 101.482,50 | 0,00 | 903.517,50 | 2.625,00 | 2.625,00 | 0,00 | 1.002.375,00 |
| CUSTÓDIA E REINTEGRAÇÃO SOCIAL | 1.337.000,00 | 1.337.000,00 | 620.600,00 | 620.600,00 | 0,02 | 716.400,00 | 65.962,73 | 65.962,73 | 0,00 | 1.271.037,27 |
| TRANSPORTES COLETIVOS URBANOS | 8.317.989,00 | 8.317.989,00 | 0,00 | 0,00 | - | 8.317.989,00 | 0,00 | 0,00 | - | 8.317.989,00 |
| RECUPERAÇÃO DE ÁREAS DEGRADADAS | 50.000,00 | 50.000,00 | 0,00 | 0,00 | - | 50.000,00 | 0,00 | 0,00 | - | 50.000,00 |
| TRANSPORTE RODOVIÁRIO | 9.560.000,00 | 9.560.000,00 | 157.022,27 | 157.022,27 | 0,00 | 9.402.977,73 | 61.048,85 | 61.048,85 | 0,00 | 9.498.951,15 |
| DESPORTO E LAZER | 951.537,00 | 951.537,00 | 146.596,85 | 146.596,85 | 0,00 | 804.940,15 | 146.596,85 | 146.596,85 | 0,01 | 804.940,15 |
| ADMINISTRAÇÃO GERAL | 951.537,00 | 951.537,00 | 146.596,85 | 146.596,85 | 0,00 | 804.940,15 | 146.596,85 | 146.596,85 | 0,01 | 804.940,15 |
| ENCARGOS ESPECIAIS | 1.000.000,00 | 1.000.000,00 | 32.367,38 | 32.367,38 | 0,00 | 967.632,62 | 32.367,38 | 32.367,38 | 0,00 | 967.632,62 |
| OUTROS ENCARGOS ESPECIAIS | 1.000.000,00 | 1.000.000,00 | 32.367,38 | 32.367,38 | 0,00 | 967.632,62 | 32.367,38 | 32.367,38 | 0,00 | 967.632,62 |



**DISTRITO FEDERAL
DESPESA LIQUIDADADA POR FUNÇÃO
CONSOLIDADO
ATÉ FEVEREIRO DE 2017**





DISTRITO FEDERAL
RELATÓRIO RESUMIDO DE EXECUÇÃO ORÇAMENTÁRIA
DEMONSTRATIVO DA RECEITA CORRENTE LÍQUIDA
ORÇAMENTOS FISCAL E DA SEGURIDADE SOCIAL
MARÇO DE 2016 A FEVEREIRO DE 2017

| ESPECIFICAÇÃO | março-16 | abril-16 | maio-16 | junho-16 | julho-16 | agosto-16 | setembro-16 |
|--|-------------------------|-------------------------|-------------------------|-------------------------|-------------------------|-------------------------|-------------------------|
| RECEITAS CORRENTES (I) | 2.622.146.019,46 | 2.360.973.594,22 | 2.431.493.499,44 | 2.532.558.780,93 | 2.331.892.657,00 | 2.144.747.853,70 | 2.238.316.438,24 |
| Receita Tributária | 1.359.913.915,71 | 1.213.646.048,95 | 1.203.296.848,95 | 1.379.958.483,53 | 1.237.919.410,26 | 1.145.039.356,98 | 1.144.927.122,91 |
| IPTU | 3.158.116,09 | 3.745.672,64 | 18.496.472,20 | 276.452.750,05 | 89.834.518,43 | 77.302.337,40 | 63.127.991,25 |
| IRRF | 227.906.631,94 | 281.212.083,76 | 230.304.787,94 | 193.436.747,72 | 262.925.792,93 | 235.197.842,86 | 229.185.427,05 |
| IPVA | 355.527.883,73 | 137.393.444,18 | 131.821.104,23 | 36.920.694,45 | 30.749.444,57 | 26.819.158,13 | 36.672.201,50 |
| ITCD | 7.934.937,75 | 7.394.952,81 | 7.235.596,98 | 7.727.109,20 | 8.181.900,67 | 7.786.061,44 | 7.713.605,30 |
| ITBI | 28.495.184,60 | 27.411.209,66 | 26.032.445,45 | 31.764.553,42 | 27.353.435,91 | 31.639.066,45 | 24.739.937,14 |
| ICMS | 588.814.578,60 | 602.364.762,52 | 623.599.785,00 | 631.164.732,25 | 624.813.631,72 | 600.686.106,80 | 606.811.770,42 |
| ISS | 115.427.610,70 | 119.301.169,19 | 122.287.106,55 | 117.663.979,94 | 139.053.771,35 | 114.508.666,71 | 127.103.839,95 |
| Imposto Simples | 26.088.967,48 | 27.662.262,74 | 27.574.966,14 | 25.256.931,08 | 32.920.920,06 | 29.420.518,96 | 29.814.905,48 |
| Taxas | 6.560.004,82 | 7.160.491,45 | 15.944.584,46 | 59.570.985,42 | 22.085.994,62 | 21.679.598,23 | 19.757.444,82 |
| Receita de Contribuições | 133.460.065,31 | 162.133.559,74 | 147.939.321,07 | 152.449.718,71 | 159.466.362,38 | 131.894.702,36 | 124.555.053,02 |
| Receita Patrimonial | 94.937.949,04 | 103.424.844,43 | 32.845.523,07 | 61.216.857,78 | 72.565.814,75 | 53.037.753,92 | 64.267.535,46 |
| Receita Agropecuária | 724,00 | 1.106,00 | 640,00 | 160,00 | 160,00 | 414,00 | 48,00 |
| Receita Industrial | 195.393,00 | 340.295,00 | 184.937,17 | 145.148,67 | 125.949,00 | 140.634,38 | 201.330,00 |
| Receita de Serviços | 49.364.232,32 | 38.252.685,43 | 51.912.153,83 | 34.588.729,16 | 30.546.066,44 | 34.415.524,13 | 47.655.105,20 |
| Transferências Correntes | 902.845.925,14 | 767.535.522,17 | 902.749.165,32 | 811.379.036,60 | 754.212.892,97 | 697.153.941,07 | 762.244.905,66 |
| Cota-Parte do FPE | 35.596.995,63 | 42.317.182,89 | 56.270.336,52 | 60.620.493,14 | 19.574.422,43 | 41.799.399,71 | 33.991.262,93 |
| Cota-Parte do FPM | 9.148.090,19 | 10.875.114,55 | 14.461.277,42 | 11.947.357,88 | 13.248.033,51 | 10.742.049,19 | 8.735.432,12 |
| Cota-Parte do ITR | 8.135,74 | 59.478,08 | 37.469,78 | 35.918,76 | 51.434,18 | 19.695,83 | 171.748,85 |
| Transferências da LC 87/1996 (Lei Kandir) | 1.315.843,75 | 1.315.843,75 | 1.315.843,75 | 1.315.843,75 | 1.315.843,75 | 1.315.843,75 | 1.315.843,75 |
| Transferências da LC 61/1989 (Cota-Parte do IPI) | 555.441,01 | 569.929,40 | 647.200,69 | 385.113,81 | 523.262,60 | 528.751,90 | 579.015,02 |
| Transferências do FUNDEB | 267.324.901,18 | 210.027.509,66 | 228.046.425,56 | 232.034.744,73 | 199.351.588,07 | 141.381.148,00 | 199.458.660,43 |
| Outras Transferências Correntes | 588.896.517,64 | 502.370.463,84 | 601.970.611,60 | 505.039.564,53 | 520.148.308,43 | 501.367.052,69 | 517.992.942,56 |
| Outras Receitas Correntes | 81.482.783,04 | 75.685.882,25 | 92.624.484,60 | 92.970.808,92 | 77.083.918,59 | 83.134.084,83 | 94.670.801,42 |
| DEDUÇÕES DA RECEITA CORRENTE | | | | | | | |
| deduções das receitas de vendas e serviços | -54.968,10 | -46.349,75 | -59.574,57 | -150.642,44 | -27.917,39 | -68.557,97 | -205.463,43 |
| | -54.968,10 | -46.349,75 | -59.574,57 | -150.642,44 | -27.917,39 | -68.557,97 | -205.463,43 |
| DEDUÇÕES (II) | 911.956.229,81 | 768.941.532,27 | 884.188.683,72 | 791.890.327,21 | 760.325.122,48 | 695.784.282,27 | 737.246.445,08 |
| (-) Contrib. Prev. de Servidor Ativo, Inativo e Pension. Civil | 110.690.927,79 | 112.161.119,00 | 113.115.865,41 | 113.987.683,06 | 119.767.745,68 | 108.880.747,70 | 88.950.736,20 |
| (-) Contrib. Prev. de Servidor Ativo, Inativo e Pension. Militar | 19.631.836,69 | 19.650.101,60 | 19.623.901,86 | 19.816.910,82 | 19.894.638,60 | 19.785.746,57 | - |
| (-) Compensação Financeira entre Regimes de Previdência | 16.291.246,15 | 18.085.484,01 | 14.385.172,47 | 17.033.669,60 | 16.311.150,13 | 16.719.322,00 | 16.819.730,45 |
| (-) Dedução de Receita para Formação do FUNDEB | 267.324.901,18 | 210.027.509,66 | 228.046.425,56 | 232.034.744,73 | 199.351.588,07 | 141.381.148,00 | 199.458.660,43 |
| (-) Transferência da União para Educação e Saúde | 498.017.318,00 | 409.017.318,00 | 509.017.318,42 | 409.017.319,00 | 405.000.000,00 | 409.017.318,00 | 432.017.318,00 |
| Recursos do Fundo Constitucional do DF Não Destinados ao Pagamento de Pessoal (no SIAFI) (III) | 74.366.823,94 | 89.329.363,09 | 93.930.443,89 | 103.722.948,02 | 91.745.009,46 | 83.512.667,45 | 95.293.401,43 |
| (+) Total de Recursos do Fundo Constitucional do DF (no SIAFI) | 514.956.233,62 | 531.818.530,06 | 544.014.246,39 | 679.236.529,80 | 512.692.973,89 | 489.938.210,80 | 533.342.606,00 |
| (-) Recursos que custeiam Despesas com Pessoal no FCDF (no SIAFI) | 440.589.409,68 | 442.489.166,97 | 450.083.802,50 | 575.513.581,78 | 420.947.964,43 | 406.425.543,35 | 438.049.204,57 |
| Recursos do Fundo Constitucional do DF Transferidos para o DF e Não Utilizados no Pagamento de Pessoal (IV) | - | - | - | - | - | - | - |
| (+) Total dos Recursos do FCDF Transferidos da União para o DF e utilizados | 708.418.485,58 | 552.673.067,04 | 328.998.294,96 | 589.055.469,73 | 396.624.988,50 | 417.389.442,05 | 266.398.360,30 |
| (-) Total dos Recursos do FCDF Transferidos da União para o DF e utilizados em Despesas Com Pessoal | 708.418.485,58 | 552.673.067,04 | 328.998.294,96 | 589.055.469,73 | 396.624.988,50 | 417.389.442,05 | 266.398.360,30 |
| (=) RECEITA CORRENTE LÍQUIDA (I - II + III + IV) | 1.784.556.613,59 | 1.681.361.425,04 | 1.641.235.259,61 | 1.844.391.401,74 | 1.663.312.543,98 | 1.532.476.238,88 | 1.596.363.394,59 |



DISTRITO FEDERAL
RELATÓRIO RESUMIDO DE EXECUÇÃO ORÇAMENTÁRIA
DEMONSTRATIVO DA RECEITA CORRENTE LÍQUIDA
ORÇAMENTOS FISCAL E DA SEGURIDADE SOCIAL
MARÇO DE 2016 A FEVEREIRO DE 2017

| ESPECIFICAÇÃO | outubro-16 | novembro-16 | dezembro-16 | janeiro-17 | fevereiro-17 | REALIZADA ÚLTIMOS 12 MESES | PREVISÃO ATUALIZADA 2017 |
|--|-------------------------|-------------------------|-------------------------|-------------------------|-------------------------|-------------------------------|-----------------------------|
| RECEITAS CORRENTES (I) | 2.281.402.496,71 | 2.166.911.320,03 | 2.424.962.339,24 | 1.555.174.521,42 | 2.061.550.241,63 | 27.152.129.762,02 | 24.190.227.966,00 |
| Receita Tributária | 1.203.618.234,92 | 1.138.104.823,59 | 1.316.631.817,97 | 1.098.385.729,67 | 1.367.701.224,25 | 12.235.583.053,03 | 15.887.716.546,00 |
| IPTU | 72.067.435,93 | 74.131.959,11 | 11.833.376,38 | 14.098.646,26 | 5.422.948,90 | 702.768.435,91 | 807.174.063,00 |
| IRRF | 234.394.764,17 | 202.717.999,07 | 406.955.045,61 | 128.162.212,88 | 260.427.366,95 | 2.383.707.987,18 | 3.276.646.955,00 |
| IPVA | 40.287.589,57 | 19.038.183,03 | 24.755.631,97 | 62.870.024,86 | 344.251.435,53 | 754.185.467,84 | 924.487.621,00 |
| ITCD | 9.700.847,93 | 11.705.473,82 | 12.520.012,52 | 7.159.324,26 | 6.759.428,67 | 86.489.360,79 | 107.499.206,00 |
| ITBI | 26.662.867,04 | 27.897.534,22 | 36.423.477,13 | 23.904.406,52 | 22.008.226,06 | 278.425.949,34 | 375.884.946,00 |
| ICMS | 651.652.676,74 | 622.974.810,57 | 634.437.166,57 | 660.967.741,39 | 581.109.270,55 | 6.238.217.692,01 | 8.166.878.208,00 |
| ISS | 124.726.868,90 | 127.651.054,81 | 150.147.642,69 | 155.154.896,06 | 114.465.066,34 | 1.292.762.893,30 | 1.593.575.573,00 |
| Imposto Simples | 25.310.755,87 | 32.488.568,77 | 30.459.983,25 | 35.651.169,07 | 26.521.414,94 | 295.420.133,62 | 411.646.722,00 |
| Taxas | 18.814.428,77 | 19.499.240,19 | 9.099.481,85 | 10.417.308,37 | 6.736.066,31 | 203.605.133,04 | 223.923.252,00 |
| Receita de Contribuições | 104.570.730,13 | 149.124.791,63 | 137.097.208,78 | 106.290.243,64 | 114.878.769,68 | 1.328.266.901,40 | 1.600.609.721,00 |
| Receita Patrimonial | 66.318.189,33 | 27.644.016,14 | 87.286.353,80 | 65.027.084,20 | 86.014.744,41 | 616.223.872,86 | 875.563.853,00 |
| Receita Agropecuária | 1.656,00 | 1.600,00 | 1.003,22 | 848,00 | 680,00 | 7.689,22 | 10.562,00 |
| Receita Industrial | 87.976,93 | 95.758,59 | 482.590,20 | 77.054,00 | 53.594,84 | 1.594.973,78 | 2.334.735,00 |
| Receita de Serviços | 40.454.183,25 | 35.810.870,47 | 39.973.939,74 | 38.696.474,25 | 46.402.021,44 | 400.455.067,91 | 520.751.802,00 |
| Transferências Correntes | 752.809.073,34 | 699.609.674,64 | 726.316.682,25 | 170.494.980,38 | 367.603.510,61 | 6.644.573.862,84 | 4.135.468.569,00 |
| Cota-Parte do FPE | 41.124.203,46 | 74.181.195,79 | 88.868.586,65 | 50.240.760,42 | 64.314.011,99 | 530.984.673,04 | 575.917.177,00 |
| Cota-Parte do FPM | 10.603.897,38 | 19.346.661,63 | 30.150.264,19 | 13.090.424,61 | 17.239.758,94 | 149.565.156,87 | 159.352.974,00 |
| Cota-Parte do ITR | 468.459,73 | 38.059,01 | 63.768,10 | 27.892,66 | 52.978,54 | 967.425,44 | 1.175.720,00 |
| Transferências da LC 87/1996 (Lei Kandir) | 1.315.843,75 | 1.315.843,75 | 1.315.843,75 | 1.315.843,75 | 1.315.843,75 | 13.158.437,50 | 17.281.264,00 |
| Transferências da LC 61/1989 (Cota-Parte do IPI) | 611.988,68 | 639.576,17 | 680.447,74 | 645.598,31 | 709.900,39 | 5.950.855,31 | 7.964.023,00 |
| Transferências do FUNDEB | 160.824.878,49 | 69.045.667,97 | 102.922.444,09 | 13.064.103,89 | 139.734.861,22 | 1.485.864.522,45 | 2.035.414.915,00 |
| Outras Transferências Correntes | 537.859.801,85 | 535.042.670,32 | 502.315.327,73 | 92.110.356,74 | 144.236.155,78 | 4.458.082.792,23 | 1.338.362.496,00 |
| Outras Receitas Correntes | 113.686.614,58 | 116.564.861,59 | 117.273.514,69 | 76.231.142,34 | 78.920.186,58 | 943.160.418,14 | 1.167.772.178,00 |
| DEDUÇÕES DA RECEITA CORRENTE | -144.161,77 | -45.076,62 | -100.771,41 | -29.035,06 | -24.490,18 | -855.690,84 | - |
| deduções das receitas de vendas e serviços | -144.161,77 | -45.076,62 | -100.771,41 | -29.035,06 | -24.490,18 | -855.690,84 | - |
| DEDUÇÕES (II) | 727.507.657,87 | 646.463.687,09 | 593.703.270,76 | 118.545.968,17 | 256.838.658,54 | 7.893.391.865,27 | 3.630.763.030,00 |
| (-) Contrib. Prev. de Servidor Ativo, Inativo e Pension. Civil | 101.295.613,47 | 110.109.836,27 | 129.637.880,13 | 90.980.994,55 | 98.294.049,32 | 1.297.873.198,58 | 1.382.794.515,00 |
| (-) Contrib. Prev. de Servidor Ativo, Inativo e Pension. Militar | - | - | - | - | - | 118.403.136,14 | - |
| (-) Compensação Financeira entre Regimes de Previdência | 17.731.103,91 | 16.104.314,27 | 31.142.946,54 | 14.500.869,73 | 18.809.748,00 | 213.934.757,26 | 212.553.600,00 |
| (-) Dedução de Receita para Formação do FUNDEB | 160.824.878,49 | 69.045.667,97 | 102.922.444,09 | 13.064.103,89 | 139.734.861,22 | 1.963.216.933,29 | 2.035.414.915,00 |
| (-) Transferência da União para Educação e Saúde | 447.656.062,00 | 451.203.868,58 | 330.000.000,00 | - | - | 4.299.963.840,00 | - |
| Recursos do Fundo Constitucional do DF Não Destinados ao Pagamento de Pessoal (no SIAFI) (III) | 97.530.992,43 | 108.214.869,91 | 170.864.432,77 | 131.984.350,81 | 124.719.097,42 | 1.265.214.400,62 | 2.313.746.060,00 |
| (+) Total de Recursos do Fundo Constitucional do DF (no SIAFI) | 537.889.449,12 | 669.909.180,49 | 241.150.691,80 | 1.579.499.452,28 | 1.234.078.430,03 | 8.068.526.534,28 | 13.189.779.861,00 |
| (-) Recursos que custeiam Despesas com Pessoal no FCDF (no SIAFI) | 440.358.456,69 | 561.694.310,58 | 70.286.259,03 | 1.447.515.101,47 | 1.109.359.332,61 | 6.803.312.133,66 | 10.876.033.801,00 |
| Recursos do Fundo Constitucional do DF Transferidos para o DF e Não Utilizados no Pagamento de Pessoal (IV) | - | - | - | - | - | - | - |
| (+) Total dos Recursos do FCDF Transferidos da União para o DF e utilizados | 587.914.988,62 | 385.477.628,74 | 421.080.046,52 | - | - | 4.654.030.772,04 | - |
| (-) Total dos Recursos do FCDF Transferidos da União para o DF e utilizados em Despesas Com Pessoal | 587.914.988,62 | 385.477.628,74 | 421.080.046,52 | - | - | 4.654.030.772,04 | - |
| (=) RECEITA CORRENTE LÍQUIDA (I - II + III + IV) | 1.651.425.831,27 | 1.628.662.502,85 | 2.002.123.501,25 | 1.568.612.904,06 | 1.929.430.680,51 | 20.523.952.297,37 | 22.873.210.996,00 |

FONTES: SIAC / DF e SIAFI / UNIÃO

Coordenação de Informações Fiscais / Subsecretaria de Contabilidade / SEF

Nota 1: De acordo com as Decisões de nº s 3.968/2007 e 1.953/2008 do Tribunal de Contas do DF.



DISTRITO FEDERAL
RELATÓRIO RESUMIDO DA EXECUÇÃO ORÇAMENTÁRIA
DEMONSTRATIVO DAS RECEITAS E DESPESAS PREVIDENCIÁRIAS DO REGIME PRÓPRIO DE PREVIDÊNCIA DOS SERVIDORES
PLANO PREVIDENCIÁRIO
FUNDO CAPITALIZADO DE PREVIDÊNCIA DO DF
ORÇAMENTO FISCAL E DA SEGURIDADE SOCIAL
ATÉ FEVEREIRO DE 2017

| RECEITAS PREVIDENCIÁRIAS | PREVISÃO INICIAL | PREVISÃO ATUALIZADA | RECEITAS REALIZADAS | | | |
|--|------------------|---------------------|---------------------|------|---------------------|------|
| | | | ATÉ O BIMESTRE | | ATÉ O BIMESTRE | |
| | | | 2017 | | 2016 | |
| I - RECEITAS CORRENTES (I) | - | - | 240.060.958,78 | | 202.843.888,24 | |
| RECEITA DE CONTRIBUIÇÕES DOS SEGURADOS | - | - | 47.824.181,19 | | 45.186.675,61 | |
| CIVIL | - | - | 47.824.181,19 | | 45.186.675,61 | |
| Ativo | - | - | 47.810.521,25 | | 45.178.686,18 | |
| Inativo | - | - | 9.847,90 | | 5.578,69 | |
| Pensionista | - | - | 3.812,04 | | 2.410,74 | |
| MILITAR | - | - | - | | - | |
| Ativo | - | - | - | | - | |
| Inativo | - | - | - | | - | |
| Pensionista | - | - | - | | - | |
| RECEITA DE CONTRIBUIÇÕES PATRONAIS | - | - | 70.316.518,24 | | 67.042.308,58 | |
| CIVIL | - | - | 70.316.518,24 | | 67.042.308,58 | |
| Ativo | - | - | 70.316.518,24 | | 67.042.308,58 | |
| Inativo | - | - | - | | - | |
| Pensionista | - | - | - | | - | |
| MILITAR | - | - | - | | - | |
| Ativo | - | - | - | | - | |
| Inativo | - | - | - | | - | |
| Pensionista | - | - | - | | - | |
| RECEITA PATRIMONIAL | - | - | 121.920.259,35 | | 90.614.904,05 | |
| Receitas Imobiliárias | - | - | - | | - | |
| Receitas de Valores Mobiliários | - | - | 121.920.259,35 | | 90.614.904,05 | |
| Outras Receitas Patrimoniais | - | - | - | | - | |
| RECEITA DE SERVIÇOS | - | - | - | | - | |
| OUTRAS RECEITAS CORRENTES | - | - | - | | - | |
| Compensação Previdenciária do RPPS para o RGPS | - | - | - | | - | |
| Demais Receitas Correntes | - | - | - | | - | |
| RECEITAS DE CAPITAL (II) | - | - | - | | - | |
| Alienação de Bens, Direitos e Ativos | - | - | - | | - | |
| Amortização de Empréstimos | - | - | - | | - | |
| Outras Receitas de Capital | - | - | - | | - | |
| TOTAL DAS RECEITAS PREVIDENCIÁRIAS (III) = (I + II) | - | - | 240.060.958,78 | | 202.843.888,24 | |
| DESPESAS PREVIDENCIÁRIAS | DOTAÇÃO INICIAL | DOTAÇÃO AUTORIZADA | DESPESAS EMPENHADAS | | DESPESAS LIQUIDADAS | |
| | | | ATÉ O BIMESTRE | | ATÉ O BIMESTRE | |
| | | | 2017 | 2016 | 2017 | 2016 |
| ADMINISTRAÇÃO (IV.A) | - | - | - | - | - | - |
| Despesas Correntes | - | - | - | - | - | - |

| | | | | | | |
|---|-------------|------------------------|---------------------|---------------------|-----------------------|-----------------------|
| Despesas de Capital | - | - | - | - | - | - |
| ENCARGOS ESPECIAIS (IV.B) | - | 332.863,00 | - | - | - | - |
| Despesas Correntes | - | 332.863,00 | - | - | - | - |
| Despesas de Capital | - | - | - | - | - | - |
| PREVIDÊNCIA (V) | - | 598.210.461,00 | 1.200.506,52 | 1.030.428,17 | 1.200.506,52 | 513.569,67 |
| BENEFÍCIOS - CIVIL | - | 598.114.030,00 | 1.200.506,52 | 1.027.927,81 | 1.200.506,52 | 511.069,31 |
| Aposentadorias | - | 595.463.690,00 | 806.360,31 | 685.097,71 | 806.360,31 | 337.744,31 |
| Pensões | - | 2.650.340,00 | 394.146,21 | 342.830,10 | 394.146,21 | 173.325,00 |
| Outros Benefícios Previdenciários | - | - | - | - | - | - |
| BENEFÍCIOS - MILITAR | - | - | - | - | - | - |
| Reformas | - | - | - | - | - | - |
| Pensões | - | - | - | - | - | - |
| Outros Benefícios Previdenciários | - | - | - | - | - | - |
| OUTRAS DESPESAS PREVIDENCIÁRIAS | - | 96.431,00 | - | 2.500,36 | - | 2.500,36 |
| Compensação Previdenciária do RPPS para o RGPS | - | - | - | - | - | - |
| Demais Despesas Previdenciárias | - | 96.431,00 | - | 2.500,36 | - | 2.500,36 |
| TOTAL DAS DESPESAS PREVIDENCIÁRIAS (VI) = (IV + V) | - | 598.543.324,00 | 1.200.506,52 | 1.030.428,17 | 1.200.506,52 | 513.569,67 |
| RESULTADO PREVIDENCIÁRIO (VII) = (III - VI) | 0,00 | -598.543.324,00 | | | 238.860.452,26 | 202.330.318,57 |

| APORTES DE RECURSOS PARA O REGIME PRÓPRIO DE PREVIDÊNCIA DO SERVIDOR | APORTES REALIZADOS |
|---|---------------------------|
| TOTAL DOS APORTES PARA O RPPS | - |
| Plano Financeiro | - |
| Recursos para Cobertura de Insuficiências Financeiras | - |
| Recursos para Formação de Reserva | - |
| Outros Aportes para o RPPS | - |
| Plano Previdenciário | - |
| Recursos para Cobertura de Déficit Financeiro | - |
| Recursos para Cobertura de Déficit Atuarial | - |
| Outros Aportes para o RPPS | - |

| RESERVA ORÇAMENTÁRIA DO RPPS | PREVISÃO ORÇAMENTÁRIA |
|-------------------------------------|------------------------------|
| VALOR | - |

| BENS E DIREITOS DO RPPS | PERÍODO DE REFERÊNCIA | |
|--------------------------------|------------------------------|------------------|
| | 2017 | 2016 |
| CAIXA | - | - |
| BANCOS CONTA MOVIMENTO | 18.546,65 | 19.383,04 |
| INVESTIMENTOS | 3.234.321.201,12 | 2.625.790.604,54 |
| OUTROS BENS E DIREITOS | 1.694.608.397,00 | 19.053.668,44 |

FONTE: SIAC - Sistema Integrado de Administração Financeira e Contábil
Coordenação de Informações Fiscais / Subsecretaria de Contabilidade / SEF

Nota: Os dados previdenciários são da Unidade Gestora 320204 (IPREV - FUNDO CAPITALIZADO DE PREVIDÊNCIA DO DF)



DISTRITO FEDERAL
RELATÓRIO RESUMIDO DA EXECUÇÃO ORÇAMENTÁRIA
DEMONSTRATIVO DAS RECEITAS E DESPESAS PREVIDENCIÁRIAS DO REGIME PRÓPRIO DE PREVIDÊNCIA DOS SERVIDORES
PLANO FINANCEIRO
INSTITUTO DE PREVIDÊNCIA DOS SERVIDORES DO DF
ORÇAMENTO FISCAL E DA SEGURIDADE SOCIAL
ATÉ FEVEREIRO DE 2017

| RECEITAS PREVIDENCIÁRIAS | PREVISÃO INICIAL | PREVISÃO ATUALIZADA | RECEITAS REALIZADAS | | | |
|--|-------------------------|-------------------------|-----------------------|------|-----------------------|------|
| | | | ATÉ O BIMESTRE | | ATÉ O BIMESTRE | |
| | | | 2017 | | 2016 | |
| I - RECEITAS CORRENTES (I) | 4.239.609.657,00 | 4.239.609.657,00 | 376.153.815,92 | | 441.398.319,31 | |
| RECEITA DE CONTRIBUIÇÕES DOS SEGURADOS | 1.382.794.515,00 | 1.382.794.515,00 | 140.754.277,40 | | 195.909.675,78 | |
| CIVIL | 1.382.794.515,00 | 1.382.794.515,00 | 140.754.277,40 | | 156.454.881,32 | |
| Ativo | 1.078.111.025,00 | 1.078.111.025,00 | 118.933.232,43 | | 126.852.795,90 | |
| Inativo | 252.465.823,00 | 252.465.823,00 | 19.505.778,04 | | 25.461.431,35 | |
| Pensionista | 52.217.667,00 | 52.217.667,00 | 2.315.266,93 | | 4.140.654,07 | |
| MILITAR | - | - | - | | 39.454.794,46 | |
| Ativo | - | - | - | | 29.518.307,08 | |
| Inativo | - | - | - | | 9.934.443,93 | |
| Pensionista | - | - | - | | 2.043,45 | |
| RECEITA DE CONTRIBUIÇÕES PATRONAIS | 1.955.602.644,00 | 1.955.602.644,00 | 200.722.720,39 | | 208.280.621,82 | |
| CIVIL | 1.955.602.644,00 | 1.955.602.644,00 | 200.722.720,39 | | 208.280.621,82 | |
| Ativo | 1.955.602.644,00 | 1.955.602.644,00 | 200.722.720,39 | | 208.280.621,82 | |
| Inativo | - | - | - | | - | |
| Pensionista | - | - | - | | - | |
| MILITAR | - | - | - | | - | |
| Ativo | - | - | - | | - | |
| Inativo | - | - | - | | - | |
| Pensionista | - | - | - | | - | |
| RECEITA PATRIMONIAL | 688.596.557,00 | 688.596.557,00 | 1.295.219,56 | | 4.823.506,97 | |
| Receitas Imobiliárias | - | - | - | | - | |
| Receitas de Valores Mobiliários | 688.596.557,00 | 688.596.557,00 | 1.295.219,56 | | 4.823.506,97 | |
| Outras Receitas Patrimoniais | - | - | - | | - | |
| RECEITA DE SERVIÇOS | - | - | - | | - | |
| OUTRAS RECEITAS CORRENTES | 212.615.941,00 | 212.615.941,00 | 33.381.598,57 | | 32.384.514,74 | |
| Compensação Previdenciária do RPPS para o RGPS | 212.553.600,00 | 212.553.600,00 | 33.310.617,73 | | 32.366.247,21 | |
| Demais Receitas Correntes | 62.341,00 | 62.341,00 | 70.980,84 | | 18.267,53 | |
| RECEITAS DE CAPITAL (II) | - | - | - | | - | |
| Alienação de Bens, Direitos e Ativos | - | - | - | | - | |
| Amortização de Empréstimos | - | - | - | | - | |
| Outras Receitas de Capital | - | - | - | | - | |
| TOTAL DAS RECEITAS PREVIDENCIÁRIAS (III) = (I + II) | 4.239.609.657,00 | 4.239.609.657,00 | 376.153.815,92 | | 441.398.319,31 | |
| DESPESAS PREVIDENCIÁRIAS | DOTAÇÃO INICIAL | DOTAÇÃO AUTORIZADA | DESPESAS EMPENHADAS | | DESPESAS LIQUIDADAS | |
| | | | ATÉ O BIMESTRE | | ATÉ O BIMESTRE | |
| | | | 2017 | 2016 | 2017 | 2016 |
| ADMINISTRAÇÃO (IV.A) | - | - | - | - | - | - |
| Despesas Correntes | - | - | - | - | - | - |

| | | | | | | |
|---|--------------------------|-------------------------|-----------------------|-----------------------|-----------------------|-----------------------|
| Despesas de Capital | - | - | - | - | - | - |
| ENCARGOS ESPECIAIS (IV.B) | 74.513.463,00 | 74.180.600,00 | 72.179.565,93 | 3.080.202,99 | 2.996.334,62 | 3.064.297,59 |
| Despesas Correntes | 74.513.463,00 | 74.180.600,00 | 72.179.565,93 | 3.080.202,99 | 2.996.334,62 | 3.064.297,59 |
| Despesas de Capital | - | - | - | - | - | - |
| PREVIDÊNCIA (V) | 5.348.267.024,00 | 4.750.056.563,00 | 352.690.707,45 | 504.416.476,41 | 284.233.036,86 | 481.147.152,90 |
| BENEFÍCIOS - CIVIL | 4.591.892.056,00 | 3.993.768.026,00 | 345.732.404,74 | 499.083.312,42 | 277.451.336,81 | 477.453.627,95 |
| Aposentadorias | 3.939.290.271,00 | 3.303.816.581,00 | 258.327.076,22 | 431.880.538,51 | 227.790.380,04 | 412.176.479,98 |
| Pensões | 652.601.785,00 | 689.951.445,00 | 87.405.328,52 | 67.202.773,91 | 49.660.956,77 | 65.277.147,97 |
| Outros Benefícios Previdenciários | - | - | - | - | - | - |
| BENEFÍCIOS - MILITAR | - | - | 5.929.867,76 | 4.056.705,46 | 5.929.664,62 | 2.855.707,63 |
| Reformas | - | - | 5.064.331,44 | 3.474.343,28 | 5.064.331,44 | 2.454.529,98 |
| Pensões | - | - | 865.536,32 | 582.362,18 | 865.333,18 | 401.177,65 |
| Outros Benefícios Previdenciários | - | - | - | - | - | - |
| OUTRAS DESPESAS PREVIDENCIÁRIAS | 756.374.968,00 | 756.288.537,00 | 1.028.434,95 | 1.276.458,53 | 852.035,43 | 837.817,32 |
| Compensação Previdenciária do RPPS para o RGPS | - | - | - | - | - | - |
| Demais Despesas Previdenciárias | 756.374.968,00 | 756.288.537,00 | 1.028.434,95 | 1.276.458,53 | 852.035,43 | 837.817,32 |
| TOTAL DAS DESPESAS PREVIDENCIÁRIAS (VI) = (IV + V) | 5.422.780.487,00 | 4.824.237.163,00 | 424.870.273,38 | 507.496.679,40 | 287.229.371,48 | 484.211.450,49 |
| RESULTADO PREVIDENCIÁRIO (VII) = (III - VI) | -1.183.170.830,00 | -584.627.506,00 | | | 88.924.444,44 | -42.813.131,18 |

| APORTES DE RECURSOS PARA O REGIME PRÓPRIO DE PREVIDÊNCIA DO SERVIDOR | APORTES REALIZADOS |
|---|---------------------------|
| TOTAL DOS APORTES PARA O RPPS | 9.774.377,77 |
| Plano Financeiro | 9.774.377,77 |
| Recursos para Cobertura de Insuficiências Financeiras | 9.774.377,77 |
| Recursos para Formação de Reserva | - |
| Outros Aportes para o RPPS | - |
| Plano Previdenciário | - |
| Recursos para Cobertura de Déficit Financeiro | - |
| Recursos para Cobertura de Déficit Atuarial | - |
| Outros Aportes para o RPPS | - |

| RESERVA ORÇAMENTÁRIA DO RPPS | PREVISÃO ORÇAMENTÁRIA |
|-------------------------------------|------------------------------|
| VALOR | - |

| BENS E DIREITOS DO RPPS | PERÍODO DE REFERÊNCIA | |
|--------------------------------|------------------------------|------------------|
| | 2017 | 2016 |
| CAIXA | - | - |
| BANCOS CONTA MOVIMENTO | 2.926.219,89 | 19.037,05 |
| INVESTIMENTOS | 50.309.285,15 | 100.526.792,51 |
| OUTROS BENS E DIREITOS | 3.940.481.012,83 | 4.914.082.287,39 |

FONTE: SIAC - Sistema Integrado de Administração Financeira e Contábil
Coordenação de Informações Fiscais / Subsecretaria de Contabilidade / SEF

Nota 1: Os dados previdenciários são da Unidade Gestora 320203 (INSTITUTO DE PREV. DOS SERVIDORES DO DF - IPREV/DF)



DISTRITO FEDERAL
RELATÓRIO RESUMIDO DA EXECUÇÃO ORÇAMENTÁRIA
RESULTADO NOMINAL
ORÇAMENTO FISCAL E DA SEGURIDADE SOCIAL
ATÉ FEVEREIRO DE 2017

| ESPECIFICAÇÃO | S A L D O | | | RESULTADO NOMINAL | |
|--|-----------------------------|----------------------------|-------------------------|--------------------------|---------------------------|
| | EXERCÍCIO ANTERIOR (a) | BIMESTRE ANTERIOR (b) | BIMESTRE ATUAL (c) | NO BIMESTRE (c-b) | ATÉ O BIMESTRE (c-a) |
| I - DÍVIDA CONSOLIDADA | 7.281.735.426,60 | 7.281.735.426,60 | 7.488.511.752,45 | | |
| II - DEDUÇÕES | 1.111.059.435,89 | 1.111.059.435,89 | 2.698.496.684,54 | | |
| Disponibilidade de Caixa | 391.472.617,01 | 391.472.617,01 | 1.976.531.596,96 | | |
| Disponibilidade de Caixa Bruta | 1.619.293.589,61 | 1.619.293.589,61 | 2.105.701.543,60 | | |
| (-) Restos a Pagar Processado (Saldo a Pagar) | 1.227.820.972,60 | 1.227.820.972,60 | 129.169.946,64 | | |
| Demais Haveres Financeiros | 719.586.818,88 | 719.586.818,88 | 721.965.087,58 | | |
| III - DÍVIDA CONSOLIDADA LÍQUIDA | 6.170.675.990,71 | 6.170.675.990,71 | 4.790.015.067,91 | | |
| IV - RECEITA DE PRIVATIZAÇÕES | - | - | - | | |
| V - PASSIVOS RECONHECIDOS | - | - | - | | |
| VI - DÍVIDA FISCAL LÍQUIDA (III + IV - V) | 6.170.675.990,71 | 6.170.675.990,71 | 4.790.015.067,91 | -1.380.660.922,80 | -1.380.660.922,80 |
| DISCRIMINAÇÃO DA META FISCAL | | | | VALOR CORRENTE | |
| META DE RESULTADO NOMINAL FIXADA NO ANEXO DE METAS FISCAIS DA LDO P/ O EXERCÍCIO DE REFERÊNCIA | | | | 1.352.388.385,00 | |

FONTE: SIAC - Sistema Integrado de Administração Financeira e Contábil
 Coordenação de Informações Fiscais / Subsecretaria de Contabilidade / SEF

* Os dados dos Precatórios do 6º Bimestre de 2016 e do 1º Bimestre de 2017 foram extraídos do Sistema de Gestão de Precatórios em 20/01/2017 e 24/03/2017 respectivamente.

Nota 1 : Não constam da Dívida Contratual Interna R\$ 109.523.903,53 referentes à conta contábil 222111000 (o Decreto nº 36.755/2015 foi parcialmente revogado pelo Decreto nº 37.068/2016 e totalmente revogado pelo Decreto nº 37.120/2016).



DISTRITO FEDERAL
RELATÓRIO RESUMIDO DA EXECUÇÃO ORÇAMENTÁRIA
RESULTADO PRIMÁRIO
ORÇAMENTO FISCAL E DA SEGURIDADE SOCIAL
ATÉ FEVEREIRO DE 2017

| RECEITAS PRIMÁRIAS | PREVISÃO ATUALIZADA | RECEITAS REALIZADAS | |
|---|----------------------------|----------------------------|----------------------------|
| | | ATÉ O BIMESTRE 2017 | ATÉ O BIMESTRE 2016 |
| RECEITAS PRIMÁRIAS CORRENTES (I) | 23.395.629.178,00 | 3.322.850.415,52 | 3.842.497.833,49 |
| Receitas Tributárias | 15.887.716.546,00 | 2.466.086.953,92 | 2.012.094.886,51 |
| IPTU | 807.174.063,00 | 19.521.595,16 | 14.759.702,87 |
| IRRF | 3.276.646.955,00 | 388.589.579,83 | 353.853.633,10 |
| IPVA | 924.487.621,00 | 407.121.460,39 | 78.700.930,78 |
| ITCD | 107.499.206,00 | 13.918.752,93 | 21.300.685,00 |
| ITBI | 375.884.946,00 | 45.912.632,58 | 34.435.406,82 |
| ICMS | 8.166.878.208,00 | 1.242.077.011,94 | 1.188.232.459,16 |
| ISS | 1.593.575.573,00 | 269.619.962,40 | 245.160.937,69 |
| Imposto Simples | 411.646.722,00 | 62.172.584,01 | 60.900.470,77 |
| Taxas | 223.923.252,00 | 17.153.374,68 | 14.750.660,32 |
| Receitas de Contribuições | 1.600.609.721,00 | 221.169.013,32 | 271.749.014,01 |
| Receitas Previdenciárias | 1.382.794.515,00 | 189.275.043,87 | 242.351.673,77 |
| Outras Receitas de Contribuições | 217.815.206,00 | 31.893.969,45 | 29.397.340,24 |
| Receita Patrimonial Líquida | 85.328.561,00 | 7.040.492,79 | 7.599.817,44 |
| Receita Patrimonial | 875.563.853,00 | 151.041.828,61 | 125.411.352,62 |
| (-)Aplicações Financeiras | 790.235.292,00 | 144.001.335,82 | 117.811.535,18 |
| Transferências Correntes | 2.100.053.654,00 | 385.299.525,88 | 1.328.911.967,44 |
| FPE | 575.917.177,00 | 114.554.772,41 | 105.396.373,65 |
| FPM | 159.352.974,00 | 30.330.183,55 | 27.091.227,04 |
| Convênios | 72.093.914,00 | 31.794.573,30 | 2.925.952,57 |
| Outras Transferências Correntes | 3.328.104.504,00 | 361.418.961,73 | 1.296.395.142,84 |
| (-) Dedução da Receita para Formação do FUNDEB | 2.035.414.915,00 | 152.798.965,11 | 102.896.728,66 |
| Demais Receitas Correntes | 3.721.920.696,00 | 243.254.429,61 | 222.142.148,09 |
| Dívida Ativa | 319.280.513,00 | 41.546.277,86 | 37.946.780,18 |
| Diversas Receitas Correntes | 3.402.640.183,00 | 201.761.676,99 | 184.279.718,81 |
| (-)Dedução da receita de Vendas e Serviços | - | 53.525,24 | 84.350,90 |
| RECEITAS DE CAPITAL (II) | 2.716.477.261,00 | 251.058.026,41 | 12.925.332,28 |
| Operações de Crédito (III) | 1.582.525.545,00 | 235.781.504,13 | 1.550.987,48 |
| Alienações de Ativos (IV) | 368.835.184,00 | 5.043.283,68 | - |
| Amortizações (V) | 210.047.570,00 | 1.029.840,05 | 825.365,83 |
| Transferências de Capital | 463.753.899,00 | 9.203.398,55 | 10.548.978,97 |
| Transferências de Convênios | 463.753.899,00 | 9.203.398,55 | 10.548.978,97 |
| Outras Transferências de Capital | - | - | - |
| Outras Receitas de Capital | 84.315.063,00 | - | - |
| Receitas Intra-Orçamentárias de Capital | 7.000.000,00 | - | - |
| RECEITAS PRIMÁRIAS DE CAPITAL (VI) = (II-III-IV-V) | 555.068.962,00 | 9.203.398,55 | 10.548.978,97 |
| RECEITA PRIMÁRIA TOTAL (VII) = (I + VI) | 23.950.698.140,00 | 3.332.053.814,07 | 3.853.046.812,46 |

| <u>DESPESAS PRIMÁRIAS</u> | DOTAÇÃO ATUALIZADA | DESPESAS EMPENHADAS | | DESPESAS LIQUIDADAS | |
|---|--------------------------|-------------------------|-------------------------|-------------------------|-------------------------|
| | | ATÉ O BIMESTRE | ATÉ O BIMESTRE | ATÉ O BIMESTRE | ATÉ O BIMESTRE |
| | | 2017 | 2016 | 2017 | 2016 |
| DESPESAS CORRENTES (VIII) | 22.127.759.357,00 | 3.636.238.597,73 | 2.903.230.975,93 | 2.127.826.643,76 | 2.101.895.799,73 |
| Pessoal e Encargos Sociais | 14.348.962.980,00 | 2.076.357.581,79 | 1.824.206.525,78 | 1.781.501.799,98 | 1.672.432.704,49 |
| Juros e Encargos da Dívida (IX) | 238.650.439,00 | 95.262.491,57 | 79.911.524,50 | 42.101.351,56 | 47.271.823,85 |
| Outras Despesas Correntes | 7.540.145.938,00 | 1.464.618.524,37 | 999.112.925,65 | 304.223.492,22 | 382.191.271,39 |
| DESPESAS PRIMÁRIAS CORRENTES (X) = (VIII - IX) | 21.889.108.918,00 | 3.540.976.106,16 | 2.823.319.451,43 | 2.085.725.292,20 | 2.054.623.975,88 |
| DESPESAS DE CAPITAL (XI) | 3.784.686.535,00 | 336.810.244,53 | 361.299.998,64 | 25.245.662,79 | 30.645.672,26 |
| Investimentos | 2.963.024.455,00 | 291.312.314,64 | 310.916.123,20 | 1.129.125,64 | 2.036.362,93 |
| Inversões Financeiras | 570.678.379,00 | 1.720.206,78 | - | 1.720.206,78 | - |
| Concessão de Empréstimos (XII) | 302.931.844,00 | - | - | - | - |
| Aquisição de Título de Capital já integralizado (XIII) | - | - | - | - | - |
| Demais Inversões Financeiras | 267.746.535,00 | 1.720.206,78 | - | 1.720.206,78 | - |
| Amortização da Dívida (XIV) | 250.983.701,00 | 43.777.723,11 | 50.383.875,44 | 22.396.330,37 | 28.609.309,33 |
| DESPESAS PRIMÁRIAS DE CAPITAL (XV) = (XI - XII - XIII - XIV) | 3.230.770.990,00 | 293.032.521,42 | 310.916.123,20 | 2.849.332,42 | 2.036.362,93 |
| RESERVA ORÇAMENTÁRIA PARA O RPPS (XVI) | - | - | - | - | - |
| RESERVA DE CONTINGÊNCIA (XVII) | 1.119.081.100,00 | - | - | - | - |
| DESPESA PRIMÁRIA TOTAL (XVIII) = (X + XV + XVI + XVII) | 26.238.961.008,00 | 3.834.008.627,58 | 3.134.235.574,63 | 2.088.574.624,62 | 2.056.660.338,81 |
| RESULTADO PRIMÁRIO = (VII - XVIII) | -2.288.262.868,00 | | | 1.243.479.189,45 | 1.796.386.473,65 |
| SALDOS DE EXERCÍCIOS ANTERIORES (SUPERÁVIT) = (XIX) | 44.111.069,00 | | | 7.431.401,10 | 136.758.598,68 |

| <u>DISCRIMINAÇÃO DA META FISCAL</u> | VALOR CORRENTE |
|---|-------------------|
| META DE RESULTADO PRIMÁRIO FIXADA NO ANEXO DE METAS FISCAIS DA LDO P/ O EXERCÍCIO DE REFERÊNCIA | -2.066.645.598,00 |

| PARCERIAS PÚBLICO-PRIVADAS (PPP) | PREVISÃO ATUALIZADA | ATÉ O BIMESTRE DE 2017 | ATÉ BIMESTRE DE 2016 |
|--|---------------------|------------------------|----------------------|
| Receitas Primárias Advindas de PPP (A) | - | - | - |
| Despesas Primárias Geradas por PPP (B) | 3.712.815,00 | - | 115,85 |
| Impacto do Saldo das PPP (C) = (A-B) | -3.712.815,00 | - | -115,85 |

FONTE: SIAC - Sistema Integrado de Administração Financeira e Contábil

Coordenação de Informações Fiscais / Subsecretaria de Contabilidade / SEF



DISTRITO FEDERAL
RELATÓRIO RESUMIDO DA EXECUÇÃO ORÇAMENTÁRIA
DEMONSTRATIVO DOS RESTOS A PAGAR POR PODER E ÓRGÃO
ORÇAMENTO FISCAL E DA SEGURIDADE SOCIAL
ATÉ FEVEREIRO DE 2017

| UNIDADE GESTORA / ÓRGÃO | RESTOS A PAGAR PROCESSADOS | | | | | RESTOS A PAGAR NÃO PROCESSADOS | | | | | SALDO TOTAL (a + b) | |
|--|----------------------------|---------------------------|----------------|------------|---------------|--------------------------------|---------------------------|----------------|----------------|--------------|------------------------|----------------|
| | INSCRITOS | | PAGOS | CANCELADOS | SALDO (a) | INSCRITOS | | LIQUIDADOS | PAGOS | CANCELADOS | | SALDO (b) |
| | Em exercícios Anteriores | Em 31 de dezembro de 2016 | | | | Em exercícios Anteriores | Em 31 de dezembro de 2016 | | | | | |
| PODER EXECUTIVO | | | | | | | | | | | | |
| CASA CIVIL DA GOVERNADORIA DO DISTRITO FEDERAL | 133.391,29 | 15.315.442,95 | 15.262.130,01 | - | 186.704,23 | - | 16.591.311,44 | 10.728.951,22 | 6.084.490,46 | - | 10.506.820,98 | 10.693.525,21 |
| VICE-GOVERNADORIA DO DISTRITO FEDERAL | 242,36 | 882.298,58 | 880.483,15 | - | 2.057,79 | - | 21.641,64 | 7.506,85 | 7.506,85 | - | 14.134,79 | 16.192,58 |
| SECRETARIA DE RELAÇÕES INSTITUCIONAIS E SOCIAIS | 287.268,37 | - | - | - | 287.268,37 | - | - | - | - | - | - | 287.268,37 |
| AGÊNCIA DE FISCALIZAÇÃO DO DISTRITO FEDERAL-AGEFIS | - | 12.460.125,96 | 12.460.125,96 | - | - | - | 2.040.884,31 | 1.409.318,34 | 1.409.318,34 | - | 631.565,97 | 631.565,97 |
| FUNDO DO DIREITO DA CRIANÇA E DO ADOLESCENTE | - | 32.310,00 | 32.310,00 | - | - | - | 1.607.599,01 | 499.311,65 | 499.311,65 | - | 1.108.287,36 | 1.108.287,36 |
| FUNDO DE DEFESA DOS DIREITOS DO CONSUMIDOR | 6.331,25 | - | - | - | 6.331,25 | - | 1.968.171,84 | - | - | - | 1.968.171,84 | 1.974.503,09 |
| PROCURADORIA - GERAL DO DISTRITO FEDERAL | - | 9.237.450,66 | 9.237.450,66 | - | - | - | 73.103,30 | 31.737,97 | 31.737,97 | - | 41.365,33 | 41.365,33 |
| FUNDO DA PROCURADORIA DO DISTRITO FEDERAL | - | 147.865,41 | 147.865,41 | - | - | - | 430.698,41 | 6.154,32 | 6.154,32 | - | 424.544,09 | 424.544,09 |
| SECRETARIA DE EST. DE FAZENDA DO DISTRITO FEDERAL | - | - | - | - | - | - | 11.636.165,05 | 10.113.356,16 | 10.113.356,16 | - | 1.522.808,89 | 1.522.808,89 |
| SEÇÃO DE ORÇAMENTO DA SECRETARIA DE FAZENDA | 1.022.292,95 | 32.127.317,13 | 32.043.732,93 | 804.552,47 | 301.324,68 | - | 8.884.711,80 | 4.529.360,36 | 4.121.204,98 | 100.798,47 | 4.662.708,35 | 4.964.033,03 |
| COMPANHIA DE PLANEJ. DO DISTRITO FEDERAL-CODEPLAN | - | 2.407.388,11 | 2.407.388,11 | - | - | - | 86.924,89 | 70.939,82 | 70.939,82 | - | 15.985,07 | 15.985,07 |
| FUNDO DE MODERNIZ. E REAPAR. DA ADM. FAZENDÁRIA | - | 754.292,63 | 265.177,79 | - | 489.114,84 | - | 404.697,97 | 324.336,24 | 315.258,84 | - | 89.439,13 | 578.553,97 |
| INSTITUTO DE ASSIST. À SAÚDE DOS SERV. DO DF-INAS | - | 17.073,74 | 17.073,74 | - | - | - | 2.464,41 | - | - | - | 2.464,41 | 2.464,41 |
| FUNDO DE MELHORIA DA GESTÃO PÚBLICA - PRÓ-GESTÃO | - | 99.970,13 | 99.970,13 | - | - | - | - | - | - | - | - | - |
| SECRETARIA DE ESTADO DO MEIO AMBIENTE - SEMA | - | 2.003.268,83 | 1.092.468,83 | - | 910.800,00 | - | 182.792,48 | 32.738,65 | 32.738,65 | 138.928,54 | 11.125,29 | 921.925,29 |
| JARDIM BOTÂNICO DE BRASÍLIA | - | 572.284,05 | 481.019,96 | - | 91.264,09 | - | 10.013,89 | 8.948,45 | 8.948,45 | - | 1.065,44 | 92.329,53 |
| FUNDAÇÃO DE APOIO A PESQUISA DO DF - FAP | 191.571,87 | 16.185.204,21 | 2.273.599,37 | - | 14.103.176,71 | - | 20.886.180,22 | 710.109,70 | 235.291,20 | - | 20.650.889,02 | 34.754.065,73 |
| FUNDAÇÃO JARDIM ZOOLOGICO DE BRASÍLIA | 11.295,28 | 940.467,66 | 940.128,51 | - | 11.634,43 | - | 753.333,30 | 24.027,75 | 24.027,75 | - | 729.305,55 | 740.939,98 |
| SERVIÇO DE LIMPEZA URBANA DO DISTRITO FEDERAL- SLU | - | 8.656.034,19 | 8.653.812,64 | - | 2.221,55 | - | 46.177.028,32 | 44.236.564,61 | 43.922.340,55 | - | 2.254.687,77 | 2.256.909,32 |
| AG. REG. DE ÁGUAS E SAN. BÁSICO DO DF - ADASA | - | 2.487.099,98 | 2.438.908,74 | - | 48.191,24 | - | 7.053.776,01 | 2.688.853,35 | 2.688.853,35 | - | 4.364.922,66 | 4.413.113,90 |
| FUNDO ÚNICO DE MEIO AMBIENTE DO DISTRITO FEDERAL | - | 24.650,00 | - | - | 24.650,00 | - | - | - | - | - | - | - |
| SECRETARIA DE ESTADO DE EDUCAÇÃO DO DF | 8.786.335,75 | 250.257.272,04 | 245.256.274,71 | - | 13.787.333,08 | - | 123.024.656,23 | 83.471.443,17 | 73.013.421,87 | 6.189.858,70 | 43.821.375,66 | 57.608.708,74 |
| FUNDAÇÃO UNIVERSIDADE ABERTA DO DF - FUNAB | - | 56.288,55 | 56.288,55 | - | - | - | - | - | - | - | - | - |
| FUNDO DE MANUT. E DESENV. DA EDUCAÇÃO BÁSICA | 99.192,22 | 2.597,00 | - | - | 101.789,22 | - | 1.672.398,52 | 179.585,32 | 175.837,30 | - | 1.496.561,22 | 1.598.350,44 |
| SECRETARIA DE ESTADO DE SAÚDE DO DISTRITO FEDERAL | 8.753.547,11 | 97.262.706,43 | 91.773.142,99 | - | 14.243.110,55 | - | 453.535.839,65 | 174.880.336,93 | 158.605.080,45 | 3.488.509,83 | 291.442.249,37 | 305.685.359,92 |
| FUNDAÇÃO HEMOCENTRO DE BRASÍLIA - FHB | 159.104,83 | 3.571.623,19 | 3.412.169,56 | - | 318.558,46 | - | 332.574,20 | 249.879,93 | 229.238,63 | - | 103.335,57 | 421.894,03 |
| FUNDAÇÃO DE ENS. E PESQ. EM CIÊNC. DA SAÚDE-FEPECS | 2.739,01 | 571.232,42 | 564.994,08 | - | 8.977,35 | - | - | - | - | - | - | 8.977,35 |
| SECRETARIA DE EST. DE DESENV. HUMANO E SOCIAL - DF | 257.329,99 | - | - | - | 257.329,99 | - | - | - | - | - | - | 257.329,99 |
| FUNDO DE ASSISTÊNCIA SOCIAL DO DISTRITO FEDERAL | 457.298,53 | 109.512,28 | 78.504,28 | - | 488.306,53 | - | 6.629.484,93 | 5.788.626,31 | 5.716.914,31 | - | 912.570,62 | 1.400.877,15 |
| FUNDO DE COMBATE E ERRADICAÇÃO DA POBREZA | 345.618,33 | 1.125.000,05 | 1.125.000,05 | - | 345.618,33 | - | 1.721.100,85 | - | - | - | 1.721.100,85 | 2.066.719,18 |
| SECRETARIA DE INFRAESTRUTURA E SERVIÇOS PÚB | 99.662,98 | 35.618.527,80 | 20.306.511,64 | - | 15.411.679,14 | - | 30.596.519,62 | 15.830.289,72 | 15.822.790,60 | - | 14.773.729,02 | 30.185.408,16 |
| ADMINISTRAÇÃO REGIONAL DO PLANO PILOTO | 1.594,11 | 833.109,60 | 783.308,56 | - | 51.395,15 | - | 93.633,12 | 72.391,65 | 72.391,65 | - | 21.241,47 | 72.636,62 |
| ADMINISTRAÇÃO REGIONAL DO GAMA | - | 1.130.269,85 | 1.126.669,85 | - | 3.600,00 | - | 13.775,19 | 12.625,64 | 12.625,64 | - | 1.149,55 | 4.749,55 |
| ADMINISTRAÇÃO REGIONAL DE TAGUATINGA | 1.181,55 | 787.544,34 | 787.544,34 | - | 1.181,55 | - | 182.116,19 | 111.753,33 | 111.753,33 | - | 70.362,86 | 71.544,41 |
| ADMINISTRAÇÃO REGIONAL DE BRAZLÂNDIA | 892,12 | 443.848,39 | 443.848,39 | - | 892,12 | - | 2.274.245,37 | 96.517,54 | 96.517,54 | - | 2.177.727,83 | 2.178.619,95 |
| ADMINISTRAÇÃO REGIONAL DE SOBRADINHO | 6,52 | 601.818,83 | 598.536,08 | - | 3.289,27 | - | 324.355,55 | 77.815,02 | 77.815,02 | - | 246.540,53 | 249.829,80 |
| ADMINISTRAÇÃO REGIONAL DE PLANALTIMA | 109.152,35 | 464.552,35 | 464.082,91 | - | 109.621,79 | - | 873.495,51 | 252.945,44 | 252.945,44 | - | 620.550,07 | 730.171,86 |
| ADMINISTRAÇÃO REGIONAL DO PARANOÁ | 3.000,57 | 301.696,24 | 300.156,99 | - | 4.539,82 | - | 84.279,24 | 41.611,46 | 41.611,46 | - | 42.667,78 | 47.207,60 |
| ADMINISTRAÇÃO REGIONAL DO NÚCLEO BANDEIRANTE | 42.890,92 | 317.090,33 | 294.656,74 | - | 65.324,51 | - | 481.580,85 | 479.343,56 | 471.593,56 | - | 9.987,29 | 75.311,80 |
| ADMINISTRAÇÃO REGIONAL DE CEILÂNDIA | 717.207,98 | 907.986,16 | 817.779,67 | - | 807.414,47 | - | 3.612.184,30 | - | - | - | 3.612.184,30 | 4.419.598,77 |
| ADMINISTRAÇÃO REGIONAL DO GUARÁ | 468.248,62 | 584.513,77 | 584.513,77 | - | 468.248,62 | - | 34.380,48 | 22.631,99 | 22.631,99 | - | 11.748,49 | 479.997,11 |
| ADMINISTRAÇÃO REGIONAL DO CRUZEIRO | 104.009,31 | 277.704,79 | 277.459,37 | - | 104.254,73 | - | - | - | - | - | - | 104.254,73 |
| ADMINISTRAÇÃO REGIONAL DE SAMAMBAIA | 2.445,13 | 466.564,46 | 466.471,47 | - | 2.538,12 | - | 39.607,46 | 37.352,73 | 37.352,73 | - | 2.254,73 | 4.792,85 |
| ADMINISTRAÇÃO REGIONAL DE SANTA MARIA | 194.040,41 | 525.319,80 | 497.043,43 | - | 222.316,78 | - | 899.555,07 | 32.894,77 | 32.894,77 | - | 866.660,30 | 1.088.977,08 |
| ADMINISTRAÇÃO REGIONAL DE SÃO SEBASTIÃO | - | 283.149,72 | 281.377,68 | - | 1.772,04 | - | 714.281,67 | 84.462,88 | 24.046,56 | - | 690.235,11 | 692.007,15 |

| | | | | | | | | | | | | |
|--|--------------|----------------|----------------|------------|---------------|---|---------------|---------------|---------------|--------------|---------------|---------------|
| ADMINISTRAÇÃO REGIONAL DO RECANTO DAS EMAS | 31.630,69 | 329.952,26 | 328.529,58 | - | 33.053,37 | - | 291.123,44 | 280.903,35 | 240.903,35 | - | 50.220,09 | 83.273,46 |
| ADMINISTRAÇÃO REGIONAL DO LAGO SUL | - | 263.990,27 | 263.990,27 | - | - | - | 4.300,00 | 4.008,91 | 4.008,91 | - | 291,09 | 291,09 |
| ADMINISTRAÇÃO REGIONAL DO RIACHO FUNDO | 4.066,76 | 268.425,16 | 268.425,16 | - | 4.066,76 | - | 18.144,22 | 14.463,25 | 14.463,25 | - | 3.680,97 | 7.747,73 |
| ADMINISTRAÇÃO REGIONAL DO LAGO NORTE | - | 315.671,69 | 315.671,69 | - | - | - | 113.000,00 | 5.092,11 | 5.092,11 | - | 107.907,89 | 107.907,89 |
| ADMINISTRAÇÃO REGIONAL DA CANDANGOLÂNDIA | 2.578,12 | 119.143,42 | 119.143,42 | - | 2.578,12 | - | 9.076,61 | 8.901,20 | 8.901,20 | - | 175,41 | 2.753,53 |
| ADMINISTRAÇÃO REGIONAL DE ÁGUAS CLARAS | - | 1.048.979,39 | 1.045.132,22 | - | 3.847,17 | - | 1.131.196,79 | 258.756,22 | 10.410,87 | - | 1.120.785,92 | 1.124.633,09 |
| ADMINISTRAÇÃO REGIONAL DO RIACHO FUNDO II | 154.532,63 | 316.039,09 | 316.039,09 | - | 154.532,63 | - | 24.162,38 | 21.648,72 | 21.648,72 | - | 2.513,66 | 157.046,29 |
| ADMINISTRAÇÃO REGIONAL DO SUDOESTE/OCTOGONAL | 3.491,62 | 229.269,58 | 229.269,54 | - | 3.491,66 | - | - | - | - | - | - | 3.491,66 |
| ADMINISTRAÇÃO REGIONAL DO VARJÃO | 6,50 | 152.794,82 | 140.384,58 | - | 12.416,74 | - | 19.239,67 | 8.923,83 | 8.923,83 | - | 10.315,84 | 22.732,58 |
| ADMINISTRAÇÃO REGIONAL DO PARK WAY | 9.671,37 | 303.324,39 | 124.317,89 | - | 188.677,87 | - | 21.000,00 | 18.111,43 | 18.111,43 | - | 2.888,57 | 191.566,44 |
| ADMINISTRAÇÃO REGIONAL SETOR COMPL. IND. E ABAST. | 35.441,58 | 300.377,71 | 300.377,71 | - | 35.441,58 | - | 600.732,85 | 340.567,55 | 340.567,55 | - | 260.165,30 | 295.606,88 |
| ADMINISTRAÇÃO REGIONAL DE SOBRADINHO II | - | 196.356,06 | 164.433,49 | - | 31.922,57 | - | 5.683,28 | 5.060,88 | 5.060,88 | - | 622,40 | 32.544,97 |
| ADMINISTRAÇÃO REGIONAL DO JARDIM BOTÂNICO | - | 125.428,82 | 125.428,81 | - | 0,01 | - | 1.488.099,04 | - | - | - | 1.488.099,04 | 1.488.099,05 |
| ADMINISTRAÇÃO REGIONAL DO ITAPOÃ | 5,00 | 307.411,56 | 307.411,56 | - | 5,00 | - | 25.307,12 | 23.135,92 | 23.135,92 | - | 2.171,20 | 2.176,20 |
| ADMINISTRAÇÃO REGIONAL SETOR IND. E ABASTECIMENTO | - | 148.564,35 | 148.564,35 | - | - | - | 2.076,44 | 872,52 | 872,52 | - | 1.203,92 | 1.203,92 |
| ADMINISTRAÇÃO REGIONAL DE VICENTE PIRES | - | 1.384.333,55 | 1.382.551,96 | - | 1.781,59 | - | 1.000,00 | 793,32 | 793,32 | - | 206,68 | 1.988,27 |
| ADMINISTRAÇÃO REGIONAL DA FERCAL - RA XXXI | 85.402,31 | 20.663,30 | 17.037,60 | - | 89.028,01 | - | 1.775,92 | 698,98 | 698,98 | - | 1.076,94 | 90.104,95 |
| COMPANHIA URB. DA NOVA CAPITAL DO BRASIL-NOVACAP | 86,78 | 63.948.387,84 | 58.935.165,12 | - | 5.013.309,50 | - | 42.662.288,46 | 5.883.926,44 | 5.883.926,44 | 6.806.584,79 | 29.971.777,23 | 34.985.086,73 |
| SECRETARIA DE ESTADO DE MOBILIDADE | 7.542,87 | 3.172.326,55 | 3.172.326,55 | - | 7.542,87 | - | 2.293.543,74 | 1.018.270,48 | 1.018.270,48 | - | 1.275.273,26 | 1.282.816,13 |
| SOCIED. DE TRANSP. COLETIVOS DE BRASILIA - TCB | - | 804.782,53 | 669.776,96 | - | 135.005,57 | - | 177.720,00 | - | - | - | 177.720,00 | 312.725,57 |
| DEPTO DE ESTRADAS E RODAGEM DO DF - DER/DF | - | 30.399.836,16 | 19.586.652,95 | - | 10.813.183,21 | - | 3.000.849,14 | 485.514,41 | 485.514,41 | - | 2.515.334,73 | 13.328.517,94 |
| TRANSPORTE URBANO DO DISTRITO FEDERAL - DFTRANS | 284.490,93 | 60.561.639,32 | 50.069.004,53 | - | 10.777.125,72 | - | 5.734.391,66 | 2.639.212,24 | 2.638.080,87 | - | 3.096.310,79 | 13.873.436,51 |
| COMPANHIA DO METROPOLITANO DO DF - METRÔ-DF | 3.431.438,77 | 12.222.885,01 | 10.304.928,12 | - | 5.349.395,66 | - | 12.700.398,71 | 9.111.909,33 | 9.050.799,31 | - | 3.649.599,40 | 8.998.995,06 |
| TRANSPORTE URBANO DO DISTRITO FEDERAL - DFTRANS | 152.808,93 | - | - | - | 152.808,93 | - | 16.380,42 | - | - | - | 16.380,42 | 169.189,35 |
| SECRETARIA DE AGRIC. ABASTECIMENTO E DESENV RURAL | 172.551,55 | 5.686.600,50 | 5.685.420,08 | - | 173.731,97 | - | 383.846,53 | 310.514,46 | 310.514,46 | 28.282,26 | 45.049,81 | 218.781,78 |
| EMPRESA DE ASSIST. TÊC. E EXT. RURAL DO DF-EMATER | - | 1.566.899,74 | 1.086.989,79 | - | 479.909,95 | - | 92.936,24 | 16.739,94 | 16.739,94 | - | 76.196,30 | 556.106,25 |
| FUNDO DE DESENVOLV. RURAL DO DISTRITO FEDERAL | - | 199.900,00 | 199.900,00 | - | - | - | - | - | - | - | - | - |
| SECRETARIA DE SEGURANÇA PÚBLICA E DA PAZ SOCIAL | 70.844,77 | 20.874.735,76 | 20.748.521,15 | - | 197.059,38 | - | 560.992,67 | 273.178,73 | 273.178,73 | - | 287.813,94 | 484.873,32 |
| POLÍCIA MILITAR DO DISTRITO FEDERAL - PMDF | 1.919,99 | 1.171.451,02 | 1.115.041,74 | - | 58.329,27 | - | 15.217.730,55 | 432.562,59 | 429.722,59 | - | 14.788.007,96 | 14.846.337,23 |
| CORPO DE BOMB. MILITAR DO DISTRITO FEDERAL - CBMDF | - | 796.179,15 | 796.179,14 | - | 0,01 | - | 7.023.732,98 | 440.569,23 | 7.766,94 | - | 7.015.966,04 | 7.015.966,05 |
| POLÍCIA CIVIL DO DISTRITO FEDERAL - PCDF | - | 1.796.077,02 | 1.796.077,02 | - | - | - | - | - | - | - | - | - |
| DEPARTAMENTO DE TRÂNSITO DO DF - DETRAN-DF | 1.110.405,41 | 29.699.848,89 | 29.637.475,08 | - | 1.172.779,22 | - | 26.745.481,72 | 15.808.346,01 | 12.647.789,66 | - | 14.097.692,06 | 15.270.471,28 |
| FUNDAÇÃO DE AMPARO AO TRABALHADOR PRESO - FUNAP | 84.424,11 | 390.177,48 | 336.021,99 | - | 138.579,60 | - | 3.179.992,32 | 687.026,31 | 687.026,31 | - | 2.492.966,01 | 2.631.545,61 |
| FUNDO DE SAÚDE DA POLÍCIA MILITAR | 194.252,88 | - | - | - | 194.252,88 | - | 40.000.000,00 | 17.314.915,77 | 9.249.535,62 | - | 30.750.464,38 | 30.944.717,26 |
| FUNDO DE MOD., MANUT. E REEQ. DO CBMDF - FUNCBM | 458.115,00 | - | - | - | 458.115,00 | - | 402.580,00 | - | - | - | 402.580,00 | 860.695,00 |
| FUNDO DE MOD., MANUT. E REEQ. DA PCDF - FUNPCDF | 42,10 | - | - | - | 42,10 | - | 35.822,00 | 35.822,00 | 35.822,00 | - | - | 42,10 |
| SECRETARIA DE EST. DE CULTURA DO DISTRITO FEDERAL | 3.835.174,29 | 8.191.984,04 | 8.143.911,67 | - | 3.883.246,66 | - | 5.555.548,68 | 2.956.762,67 | 2.380.714,22 | 227.050,26 | 2.947.784,20 | 6.831.030,86 |
| ARQUIVO PÚBLICO DO DISTRITO FEDERAL | - | 237.529,66 | 237.529,66 | - | - | - | 693,91 | - | - | - | 693,91 | 693,91 |
| FUNDO DA ARTE E DA CULTURA - FAC | 19.667,93 | 523.922,15 | 523.922,15 | - | 19.667,93 | - | - | - | - | - | - | 19.667,93 |
| SEC. DE ECONOMIA E DESENVOLVIMENTO SUSTENTÁVEL | - | 1.226.785,01 | 1.181.733,01 | - | 45.052,00 | - | 1.344.883,41 | 331.563,10 | 291.527,40 | 18.340,70 | 1.035.015,31 | 1.080.067,31 |
| SECR. TRAB. DES. SOCIAL MULHERES IG. RACIAL DH | 27.621,92 | 23.627.424,31 | 23.392.039,44 | - | 263.006,79 | - | 31.393.724,87 | 2.689.856,17 | 2.652.117,28 | 5.000,32 | 28.736.607,27 | 28.999.614,06 |
| FUNDO P/A GERAÇÃO DE EMP. E RENDA DO DF - FUNGER | - | - | - | - | - | - | 316.481,00 | - | - | - | 316.481,00 | 316.481,00 |
| SECRETARIA DA GESTÃO DO TERRITÓRIO E HABITAÇÃO | - | 3.710.002,08 | 3.710.002,08 | - | - | - | 277.498,03 | 194.880,49 | 182.172,02 | 28.607,44 | 66.718,57 | 66.718,57 |
| INSTITUTO DE MEIO AMBIENTE E REC. HÍDRICOS DO DF | - | 3.945.007,53 | 3.945.007,53 | - | - | - | 718.171,00 | 564.721,84 | 564.721,84 | - | 153.449,16 | 153.449,16 |
| COMPANHIA DE DESENV. DA HABITAÇÃO DO DF - CODHAB | - | - | - | - | - | - | 7.685.734,32 | 1.204.254,57 | 1.184.341,48 | 285.094,64 | 6.216.298,20 | 6.216.298,20 |
| FUNDO DE DESENV. URBANO DO DISTRITO FEDERAL | - | 1.089.345,20 | 1.089.345,20 | - | - | - | 2.041.482,48 | 67.673,30 | 67.673,30 | - | 1.973.809,18 | 1.973.809,18 |
| FUNDO DISTRITAL DE HAB. DE INTERESSE SOCIAL | - | 204.445,38 | 204.445,38 | - | - | - | 177.368,80 | - | - | - | 177.368,80 | 177.368,80 |
| SECRETARIA DE EST. DE TURISMO DO DISTRITO FEDERAL | 1.851.989,44 | - | - | 2.104,52 | 1.849.884,92 | - | - | - | - | - | - | 1.849.884,92 |
| SECRETARIA DE PLANEJAMENTO, ORÇAMENTO E GESTÃO | 3.452.680,55 | 98.716.117,04 | 79.543.900,00 | - | 22.624.897,59 | - | 3.307.854,43 | 1.152.813,22 | 1.106.907,33 | - | 2.200.947,10 | 24.825.844,69 |
| INSTITUTO DE PREV. DOS SERVIDORES DO DF - IPREV/DF | 210.262,60 | 241.321.314,49 | 240.820.957,31 | 20.388,79 | 690.230,99 | - | 241.530,57 | 240.634,55 | 240.634,55 | - | 896,02 | 691.127,01 |
| IPREV - FUNDO CAPITALIZADO DE PREVIDÊNCIA DO DF | - | 490.078,65 | 490.078,65 | - | - | - | - | - | - | - | - | - |
| SOCIEDADE DE ABASTECIMENTO DE BRASÍLIA - SAB | 5.306,84 | 11.105,75 | 9.985,57 | - | 6.427,02 | - | 3.209,30 | - | - | - | 3.209,30 | 9.636,32 |
| SECRETARIA DE ESTADO DO ESPORTE, TURISMO E LAZER D | 206.176,35 | 8.683.747,87 | 8.026.350,47 | 404.593,20 | 458.980,55 | - | 14.013.159,57 | 1.755.058,90 | 1.599.892,89 | - | 12.413.266,68 | 12.872.247,23 |
| FUNDO DE APOIO AO ESPORTE | - | 31.915,26 | 31.915,26 | - | - | - | 29.944,15 | - | - | - | 29.944,15 | 29.944,15 |
| SEC. DE ESTADO DE CIÊNCIA E TECNOLOGIA DO DF | 926,82 | - | - | - | 926,82 | - | - | - | - | - | - | 926,82 |
| SECRETARIA DE JUSTIÇA E CIDADANIA | 447,23 | 12.833.545,73 | 12.775.921,13 | - | 58.071,83 | - | 6.401.656,14 | 1.110.564,75 | 1.110.564,75 | - | 5.291.091,39 | 5.349.163,22 |
| INSTITUTO DE DEFESA DO CONSUMIDOR DO DF | - | 592.232,17 | 592.232,17 | - | - | - | 98.286,96 | 86.796,96 | 86.796,96 | - | 11.490,00 | 11.490,00 |

| | | | | | | | | | | | | |
|---|----------------------|-------------------------|-------------------------|---------------------|-----------------------|----------|-----------------------|-----------------------|-----------------------|----------------------|-----------------------|-----------------------|
| FUNDO DE APOIO E APARL. DO CENTº DE ASSIST JUD.DF | - | 79.000,00 | 79.000,00 | - | - | - | 71.940,00 | 71.940,00 | 71.940,00 | - | - | - |
| FUNDO ANTIDROGAS DO DISTRITO FEDERAL - FUNPAD | - | - | - | - | - | - | 161.938,28 | 151.151,25 | 151.151,25 | - | 10.787,03 | 10.787,03 |
| CONTROLADORIA GERAL DO DISTRITO FEDERAL | 7.613,85 | 3.854.905,92 | 3.854.905,92 | - | 7.613,85 | - | 17.906,99 | 10.706,66 | 10.706,66 | - | 7.200,33 | 14.814,18 |
| SECRETARIA DE EST. DE PUBLIC. INSTITUCIONAL DO DF | 0,03 | - | - | - | 0,03 | - | - | - | - | - | - | 0,03 |
| SEC. DE POLÍTICAS P/ CRIANÇAS, ADOLESC. E JUVENTUDE | 20.439,06 | 24.881.670,57 | 24.881.542,88 | - | 20.566,75 | - | 2.689.007,11 | 812.459,72 | 812.459,72 | - | 1.876.547,39 | 1.897.114,14 |
| SEC. DE POL. P/MULHERES, IGUALD.RAC. E DIR.HUMANOS | 118.541,49 | - | - | - | 118.541,49 | - | - | - | - | - | - | 118.541,49 |
| SECRETARIA DE ESTADO DAS CIDADES DO DISTRITO FEDER | - | 453.444,27 | 453.444,27 | - | - | - | - | - | - | - | - | - |
| PODER EXECUTIVO TOTAL | 38.310.490,78 | 1.174.678.448,08 | 1.082.778.989,94 | 1.231.638,98 | 128.978.309,94 | - | 986.484.187,19 | 425.997.007,11 | 380.341.544,44 | 17.317.055,95 | 588.825.586,80 | 717.803.896,74 |

PODER LEGISLATIVO

| | | | | | | | | | | | | |
|---------------------------------------|-------------------|---------------------|---------------------|----------|-------------------|----------|----------------------|----------------------|----------------------|------------------|----------------------|----------------------|
| CÂMARA LEGISLATIVA DO DF | 128.326,63 | 1.789.517,49 | 1.789.517,49 | - | 128.326,63 | - | 18.758.341,83 | 9.188.845,31 | 9.188.845,31 | 38.221,21 | 9.531.275,31 | 9.659.601,94 |
| FUNDO DE ASSISTÊNCIA À SAÚDE DA CLDF. | 5.055,98 | - | - | - | 5.055,98 | - | 5.509.965,00 | 3.043.971,26 | 3.035.030,03 | - | 2.474.934,97 | 2.479.990,95 |
| TRIBUNAL DE CONTAS DO DF | - | - | - | - | - | - | 6.829.498,69 | 2.479.817,56 | 2.472.469,56 | - | 4.357.029,13 | 4.357.029,13 |
| PODER LEGISLATIVO TOTAL | 133.382,61 | 1.789.517,49 | 1.789.517,49 | - | 133.382,61 | - | 31.097.805,52 | 14.712.634,13 | 14.696.344,90 | 38.221,21 | 16.363.239,41 | 16.496.622,02 |

DEFENSORIA PÚBLICA

| | | | | | | | | | | | | |
|--|------------------|----------------------|----------------------|----------|------------------|----------|---------------------|---------------------|---------------------|----------|---------------------|---------------------|
| DEFENSORIA PÚBLICA DO DISTRITO FEDERAL | 53.769,45 | 13.345.442,84 | 13.340.958,20 | - | 58.254,09 | - | 6.183.302,15 | 1.378.268,37 | 1.295.025,80 | - | 4.888.276,35 | 4.946.530,44 |
| DEFENSORIA PÚBLICA DO DF TOTAL | 53.769,45 | 13.345.442,84 | 13.340.958,20 | - | 58.254,09 | - | 6.183.302,15 | 1.378.268,37 | 1.295.025,80 | - | 4.888.276,35 | 4.946.530,44 |

| | | | | | | | | | | | | |
|----------------------------------|----------------------|-------------------------|-------------------------|---------------------|-----------------------|----------|-------------------------|-----------------------|-----------------------|----------------------|-----------------------|-----------------------|
| TOTAL DO DISTRITO FEDERAL | 38.497.642,84 | 1.189.813.408,41 | 1.097.909.465,63 | 1.231.638,98 | 129.169.946,64 | - | 1.023.765.294,86 | 442.087.909,61 | 396.332.915,14 | 17.355.277,16 | 610.077.102,56 | 739.247.049,20 |
|----------------------------------|----------------------|-------------------------|-------------------------|---------------------|-----------------------|----------|-------------------------|-----------------------|-----------------------|----------------------|-----------------------|-----------------------|

FONTE: SIAC - Sistema Integrado de Administração Financeira e Contábil
 Coordenação de Informações Fiscais / Subsecretaria de Contabilidade / SEF



DISTRITO FEDERAL
RELATÓRIO RESUMIDO DA EXECUÇÃO ORÇAMENTÁRIA
APURAÇÃO DO LIMITE MÍNIMO DE APLICAÇÃO EM : MDE e FUNDEB
ORÇAMENTO FISCAL E DA SEGURIDADE SOCIAL
ATÉ FEVEREIRO DE 2017

R\$ 1,00

RECEITAS DO ENSINO

| RECEITAS | Previsão Anual Inicial | Previsão Anual Atualizada (a) | Receitas Realizadas | |
|--|--------------------------|---------------------------------|-------------------------|-----------------|
| | | | Até o Bimestre (b) | % c=(b/a) x 100 |
| A | 16.059.669.358,00 | 16.059.669.358,00 | 2.507.869.276,89 | 15,62 |
| Receita de Impostos | | | | |
| A.1 | 8.280.701.444,00 | 8.280.701.444,00 | 1.262.412.997,74 | 15,25 |
| ICMS | | | | |
| A.1.1 | 8.166.878.208,00 | 8.166.878.208,00 | 1.242.077.011,94 | 15,21 |
| Principal | | | | |
| A.1.2 | 76.437.096,00 | 76.437.096,00 | 11.857.366,75 | 15,51 |
| Dívida Ativa | | | | |
| A.1.3 | 20.770.299,00 | 20.770.299,00 | 4.839.984,68 | 23,30 |
| Multas e Juros de Mora | | | | |
| A.1.4 | 16.615.841,00 | 16.615.841,00 | 3.638.634,37 | 21,90 |
| Multas e Juros de Mora da Dívida Ativa | | | | |
| A.1.5 | - | - | - | - |
| (-) Restituições | | | | |
| A.2 | 115.877.216,00 | 115.877.216,00 | 15.436.284,04 | 13,32 |
| ITCD | | | | |
| A.2.1 | 107.499.206,00 | 107.499.206,00 | 13.918.752,93 | 12,95 |
| Principal | | | | |
| A.2.2 | 4.306.142,00 | 4.306.142,00 | 629.318,68 | 14,61 |
| Dívida Ativa | | | | |
| A.2.3 | 2.711.846,00 | 2.711.846,00 | 662.272,46 | 24,42 |
| Multas e Juros de Mora | | | | |
| A.2.4 | 1.360.022,00 | 1.360.022,00 | 225.939,97 | 16,61 |
| Multas e Juros de Mora da Dívida Ativa | | | | |
| A.2.5 | - | - | - | - |
| (-) Restituições | | | | |
| A.3 | 1.018.804.762,00 | 1.018.804.762,00 | 418.718.485,79 | 41,10 |
| IPVA | | | | |
| A.3.1 | 924.487.621,00 | 924.487.621,00 | 407.121.460,39 | 44,04 |
| Principal | | | | |
| A.3.2 | 58.114.540,00 | 58.114.540,00 | 6.435.467,04 | 11,07 |
| Dívida Ativa | | | | |
| A.3.3 | 19.929.013,00 | 19.929.013,00 | 3.168.801,51 | 15,90 |
| Multas e Juros de Mora | | | | |
| A.3.4 | 16.273.588,00 | 16.273.588,00 | 1.992.756,85 | 12,25 |
| Multas e Juros de Mora da Dívida Ativa | | | | |
| A.3.5 | - | - | - | - |
| (-) Restituições | | | | |
| A.4 | 3.276.646.955,00 | 3.276.646.955,00 | 388.589.579,83 | 11,86 |
| IRRF | | | | |
| A.5 | 916.825.184,00 | 916.825.184,00 | 33.843.775,50 | 3,69 |
| IPU | | | | |
| A.5.1 | 807.174.063,00 | 807.174.063,00 | 19.521.595,16 | 2,42 |
| Principal | | | | |
| A.5.2 | 82.638.181,00 | 82.638.181,00 | 9.324.734,19 | 11,28 |
| Dívida Ativa | | | | |
| A.5.3 | 4.377.619,00 | 4.377.619,00 | 2.154.034,11 | 49,21 |
| Multas e Juros de Mora | | | | |
| A.5.4 | 22.635.321,00 | 22.635.321,00 | 2.843.412,04 | 12,56 |
| Multas e Juros de Mora da Dívida Ativa | | | | |
| A.5.5 | - | - | - | - |
| (-) Restituições | | | | |
| A.6 | 376.367.436,00 | 376.367.436,00 | 46.001.149,77 | 12,22 |
| ITBI | | | | |
| A.6.1 | 375.884.946,00 | 375.884.946,00 | 45.912.632,58 | 12,21 |
| Principal | | | | |
| A.6.2 | 233.199,00 | 233.199,00 | 24.455,42 | 10,49 |
| Dívida Ativa | | | | |
| A.6.3 | 161.961,00 | 161.961,00 | 53.051,48 | 32,76 |
| Multas e Juros de Mora | | | | |
| A.6.4 | 87.330,00 | 87.330,00 | 11.010,29 | 12,61 |
| Multas e Juros de Mora da Dívida Ativa | | | | |
| A.6.5 | - | - | - | - |
| (-) Restituições | | | | |
| A.7 | 1.647.968.522,00 | 1.647.968.522,00 | 278.582.257,71 | 16,90 |
| ISS | | | | |
| A.7.1 | 1.593.575.573,00 | 1.593.575.573,00 | 269.619.962,40 | 16,92 |
| Principal | | | | |
| A.7.2 | 37.813.643,00 | 37.813.643,00 | 5.310.458,82 | 14,04 |
| Dívida Ativa | | | | |
| A.7.3 | 7.258.682,00 | 7.258.682,00 | 1.895.512,42 | 26,11 |
| Multas e Juros de Mora | | | | |
| A.7.4 | 9.320.624,00 | 9.320.624,00 | 1.756.324,07 | 18,84 |
| Multas e Juros de Mora da Dívida Ativa | | | | |

| | | | | | |
|----------|---|--------------------------|--------------------------|-------------------------|--------------|
| A.7.5 | (-) Restituições | - | - | - | - |
| A.8 | Simples Candango | 415.983.415,00 | 415.983.415,00 | 62.681.775,48 | 15,07 |
| A.8.1 | Principal | 411.646.722,00 | 411.646.722,00 | 62.172.584,01 | 15,10 |
| A.8.2 | Dívida Ativa | 3.220.272,00 | 3.220.272,00 | 348.563,44 | 10,82 |
| A.8.3 | Multas e Juros de Mora | - | - | - | - |
| A.8.4 | Multas e Juros de Mora da Dívida Ativa | 1.116.421,00 | 1.116.421,00 | 160.628,03 | 14,39 |
| A.8.5 | (-) Restituições | - | - | - | - |
| A.9 | Outros Impostos | 10.494.424,00 | 10.494.424,00 | 1.602.971,03 | 15,27 |
| A.9.1 | Principal | - | - | - | - |
| A.9.2 | Dívida Ativa | 9.348.864,00 | 9.348.864,00 | 1.148.521,64 | 12,29 |
| A.9.3 | Multas e Juros de Mora | 224.424,00 | 224.424,00 | 11.189,53 | 4,99 |
| A.9.4 | Multas e Juros de Mora da Dívida Ativa | 921.136,00 | 921.136,00 | 443.259,86 | 48,12 |
| A.9.5 | (-) Restituições | - | - | - | - |
| B | Receita de Transferências Constitucionais e Legais | 761.691.158,00 | 761.691.158,00 | 148.953.013,36 | 19,56 |
| B.1 | Cota-Parte do FPE | 575.917.177,00 | 575.917.177,00 | 114.554.772,41 | 19,89 |
| B.2 | Cota-Parte do FPM | 159.352.974,00 | 159.352.974,00 | 30.330.183,55 | 19,03 |
| B.3 | Cota-Parte ITR | 1.175.720,00 | 1.175.720,00 | 80.871,20 | 6,88 |
| B.4 | Cota-Parte IPI - Exportação | 7.964.023,00 | 7.964.023,00 | 1.355.498,70 | 17,02 |
| B.5 | Lei nº 87/1996 - Desoneração do ICMS | 17.281.264,00 | 17.281.264,00 | 2.631.687,50 | 15,23 |
| C | TOTAL DAS RECEITAS COMPATÍVEIS em MDE (A + B) | 16.821.360.516,00 | 16.821.360.516,00 | 2.656.822.290,25 | 15,79 |
| D | LIMITE MÍNIMO DE APLICAÇÃO EM MDE (25% DE C) | 4.205.340.129,00 | 4.205.340.129,00 | 664.205.572,56 | 15,79 |
| E | LIMITE MÍNIMO DE APLICAÇÃO NO FUNDEB | 2.035.414.916,00 | 2.035.414.916,00 | 369.414.126,98 | 18,15 |
| E.1 | ICMS (20% de A.1) | 1.656.140.288,80 | 1.656.140.288,80 | 252.482.599,55 | 15,25 |
| E.2 | ITCD (20% de A.2) | 23.175.443,20 | 23.175.443,20 | 3.087.256,81 | 13,32 |
| E.3 | IPVA (20% de A.3) | 203.760.952,40 | 203.760.952,40 | 83.743.697,16 | 41,10 |
| E.4 | Cota-Parte FPE (20% de B.1) | 115.183.435,40 | 115.183.435,40 | 22.910.954,48 | 19,89 |
| E.5 | Cota-Parte FPM (20% de B.2) | 31.870.594,80 | 31.870.594,80 | 6.066.036,71 | 19,03 |
| E.6 | Cota-Parte ITR (20% de B.3) | 235.144,00 | 235.144,00 | 16.174,24 | 6,88 |
| E.7 | Cota-Parte IPI-Exportação (20% de B.4) | 1.592.804,60 | 1.592.804,60 | 271.099,74 | 17,02 |
| E.8 | Lei nº 87/1996 - Desoneração do ICMS (20% de B.5) | 3.456.252,80 | 3.456.252,80 | 526.337,50 | 15,23 |
| E.9 | Aplicação Financeira dos Recursos do Fundeb | - | - | 309.970,79 | - |
| E.10 | Complementação da União ao Fundeb | - | - | - | - |
| F | LIMITE MÍNIMO DE APLICAÇÃO NO PAGTO. DE PROFISSIONAIS DO MAGISTÉRIO DA EDUCAÇÃO BÁSICA | 1.221.248.949,60 | 1.221.248.949,60 | 221.648.476,19 | 18,15 |

DESPESAS DO ENSINO

| DESPESAS | Dotação Inicial | Dotação Atualizada | Despesas Empenhadas | | Despesas Liquidadas | | |
|----------|--|-------------------------|-------------------------|-----------------------|---------------------|-----------------------|-----------------|
| | | | Até o Bimestre | % | Até o Bimestre | % | |
| | | | (d) | (e) | (f) = (e/d)x100 | (g) | (h) = (g/d)x100 |
| G | Despesa Bruta em MDE (informações SIAC) | 4.372.046.995,00 | 4.377.754.983,00 | 806.980.838,07 | 18,43 | 588.050.060,92 | 13,43 |
| G.1 | Função Educação | 4.351.052.500,00 | 4.356.749.969,00 | 804.534.618,59 | 18,47 | 585.603.841,44 | 13,44 |
| G.2 | Função Encargos Especiais | 20.994.495,00 | 21.005.014,00 | 2.446.219,48 | 11,65 | 2.446.219,48 | 11,65 |
| H | Deduções | 81.007.787,00 | 81.397.268,00 | 40.999.319,65 | 50,37 | 5.566.791,54 | 6,84 |
| H.1 | Pesquisas | - | - | - | - | - | - |
| H.2 | Subvenções | 21.118.560,00 | 21.118.560,00 | 17.514.736,00 | 82,94 | - | - |

| | | | | | | | |
|----------------|---|-------------------------|-------------------------|-----------------------|--------------|-----------------------|--------------|
| H.3 | Formações dos Quadros Especiais | - | - | - | - | - | - |
| H.4 | Assistência Social | 28.837.012,00 | 29.226.493,00 | 18.111.131,26 | 61,97 | 203.001,85 | 0,69 |
| H.4.1 | <i>Programas Suplementares de Alimentação</i> | 27.242.123,00 | 27.242.123,00 | 16.898.981,45 | 62,03 | 0,00 | - |
| H.4.2 | <i>Assistência Médica-Odontológica, Farmacêutica e Psicológica</i> | 387.782,00 | 377.263,00 | 0,00 | - | 0,00 | - |
| H.4.3 | <i>Benefícios Assistenciais a Servidores</i> | 69.624,00 | 469.624,00 | 74.666,81 | 15,90 | 74.666,81 | 15,90 |
| H.4.3.1 | Outros Benefícios Assistenciais (Aux. Funeral, Natalidade e | 1.140,00 | 401.140,00 | 69.514,81 | 17,33 | 69.514,81 | 17,33 |
| H.4.3.2 | Auxílio-Alimentação | 50.340,00 | 49.133,00 | 3.945,00 | 8,03 | 3.945,00 | 8,03 |
| H.4.3.3 | Auxílio-Transporte e Vale-Transporte | 12.144,00 | 12.551,00 | 407,00 | 3,24 | 407,00 | 3,24 |
| H.4.3.4 | Auxílio Financeiro | 6.000,00 | 6.800,00 | 800,00 | 11,76 | 800,00 | 11,76 |
| H.4.4 | <i>Outros Formas de Assistência Social</i> | 1.137.483,00 | 1.137.483,00 | 1.137.483,00 | 100,00 | 128.335,04 | 11,28 |
| H.4.4.1 | Bolsa Escola - Apoio a Aprendizagem | - | - | - | - | - | - |
| H.4.4.2 | Auxílios Financeiros | - | - | - | - | - | - |
| H.4.4.3 | Bolsa-Auxílio Enfermagem | - | - | - | - | - | - |
| H.4.4.4 | Fortalecimento das Ações de Apoio ao Interno e sua Família | 1.137.483,00 | 1.137.483,00 | 1.137.483,00 | 100,00 | 128.335,04 | 11,28 |
| H.5 | Obras de Infra-Estrutura | - | - | - | - | - | - |
| H.6 | Pessoal em Atividade Alheia à MDE (inclusive cedidos e em exercício de mandato eletivo) | 28.873.292,00 | 28.873.292,00 | 5.368.452,39 | 18,59 | 5.363.384,69 | 18,58 |
| H.7 | Ensino Superior e outras | 2.178.923,00 | 2.178.923,00 | 5.000,00 | 0,23 | 405,00 | 0,02 |
| H.8 | Na Área de Esportes e Lazer | - | - | - | - | - | - |
| I | DEPESAS REALIZADA EM MDE (G – H) | 4.291.039.208,00 | 4.296.357.715,00 | 765.981.518,42 | 17,83 | 582.483.269,38 | 13,56 |
| J | DESPESAS REALIZADAS COM RECURSOS DO FUNDEB * | 2.036.126.581,00 | 2.041.834.569,00 | 292.791.902,61 | 14,34 | 135.243.622,70 | 6,62 |
| J.1 | Educação Infantil | 210.232.291,00 | 210.232.291,00 | 55.948.875,27 | 26,61 | 26.536.904,44 | 12,62 |
| J.2 | Ensino Fundamental | 1.365.403.792,00 | 1.371.111.780,00 | 109.017.090,26 | 7,95 | 54.022.100,67 | 3,94 |
| J.3 | Ensino Médio | 328.979.145,00 | 328.979.145,00 | 105.016.066,94 | 31,92 | 50.405.919,10 | 15,32 |
| J.4 | Educação de Jovens e Adultos | 41.715.966,00 | 41.715.966,00 | 5.631.366,09 | 13,50 | 1.357.221,57 | 3,25 |
| J.5 | Educação Especial integrada ao Ensino Básico | 78.836.109,00 | 78.836.109,00 | 15.076.330,43 | 19,12 | 2.564.918,72 | 3,25 |
| J.6 | Ensino Profissional | 10.959.278,00 | 10.959.278,00 | 2.102.173,62 | 19,18 | 356.558,20 | 3,25 |
| J.7 | Outras – exceto ensino superior (especificar) | - | - | - | - | - | - |
| J.8 | PAGAMENTO DE PROFISSIONAIS DO MAGISTÉRIO DA EDUCAÇÃO BÁSICA | 1.941.638.184,00 | 1.947.346.172,00 | 269.807.061,44 | 13,86 | 133.807.061,45 | 6,87 |

COMPARAÇÃO ENTRE AS APLICAÇÕES E OS LIMITES ESTABELECIDOS :

| | RELAÇÃO | LIMITE MÍNIMO LEGAL | APURAÇÃO |
|--|----------------|----------------------------|---------------------------|
| MDE | I/C | 25% | 21,92% |
| FUNDEB | E | R\$ 369.414.126,98 | R\$ 135.243.622,70 |
| PAGAMENTO DE PROFISSIONAIS DO MAGISTÉRIO DA EDUCAÇÃO BÁSICA | J.8/E | 60% | 36,22% |

FONTE: SIAC - Sistema Integrado de Administração Financeira e Contábil
Coordenação de Informações Fiscais / Subsecretaria de Contabilidade / SEF

* J = valores líquidos, já abatidas as deduções de que trata o item H.



DISTRITO FEDERAL
RELATÓRIO RESUMIDO DA EXECUÇÃO ORÇAMENTÁRIA
DEMONSTRATIVO DAS RECEITAS DE OPERAÇÕES DE CRÉDITO E DESPESAS DE CAPITAL
ORÇAMENTO FISCAL E DA SEGURIDADE SOCIAL
ATÉ FEVEREIRO DE 2017

| RECEITAS | PREVISÃO ATUALIZADA (a) | RECEITAS REALIZADAS (b) | | SALDO NÃO REALIZADO (c) = (a-b) |
|--|----------------------------|----------------------------|----------------------------|------------------------------------|
| Receitas de Operação de Crédito (I) | 1.582.525.545,00 | 235.781.504,13 | | 1.346.744.040,87 |
| <hr/> | | | | |
| DESPESAS | DOTAÇÃO ATUALIZADA (d) | DESPESAS EMPENHADAS | DESPESAS LIQUIDADAS (e) | SALDO NÃO EXECUTADO (f) = (d-e) |
| Despesas de Capital | 3.784.686.535,00 | 336.810.244,53 | 25.245.662,79 | 3.759.440.872,21 |
| (-) Incentivo a Contribuinte - LRF, art. 32, inciso I, § 3º | 302.931.844,00 | - | - | 302.931.844,00 |
| (-) Incentivo a Inst. Financeira - LRF, art. 32, inciso II, § 3º | - | - | - | - |
| DESPESAS DE CAPITAL LÍQUIDA (II) | 3.481.754.691,00 | 336.810.244,53 | 25.245.662,79 | 3.456.509.028,21 |
| <hr/> | | | | |
| RESULTADO PARA APURAÇÃO DA REGRA DE OURO (III) = (I - II) | -1.899.229.146,00 | | 210.535.841,34 | -2.109.764.987,34 |

FONTE: SIAC - Sistema Integrado de Administração Financeira e Contábil
 Coordenação de Informações Fiscais / Subsecretaria de Contabilidade / SEF



DISTRITO FEDERAL
RELATÓRIO RESUMIDO DA EXECUÇÃO ORÇAMENTÁRIA
DEMONSTRATIVO DA RECEITA DE ALIENAÇÃO DE ATIVOS E APLICAÇÃO DOS RECURSOS
ORÇAMENTO FISCAL E DA SEGURIDADE SOCIAL
ATÉ FEVEREIRO DE 2017

| RECEITAS | | | | PREVISÃO ATUALIZADA (a) | RECEITAS REALIZADAS (b) | | | SALDO A REALIZAR (c) = (a-b) | |
|--|-----------------|---|----------|--|----------------------------|---------------------|-----------------------|---------------------------------|----------------|
| RECEITAS DE CAPITAL | | | | | | | | | |
| ALIENAÇÃO DE ATIVOS (I) : | | | | 368.835.184,00 | 5.043.283,68 | | | 363.791.900,32 | |
| Alienação de bens móveis | | | | 6.078.227,00 | - | | | 6.078.227,00 | |
| Fonte 117 | | | | 4.778.227,00 | - | | | 4.778.227,00 | |
| Fonte 217 | | | | 1.300.000,00 | - | | | 1.300.000,00 | |
| Alienação de bens imóveis | | | | 362.756.957,00 | 5.043.283,68 | | | 357.713.673,32 | |
| Fonte 107 | | | | 362.756.957,00 | 5.043.283,68 | | | 357.713.673,32 | |
| DESPESAS | | | | DOTAÇÃO ATUALIZADA (d) | DESPESAS EMPENHADAS | DESPESAS LIQUIDADAS | DESPESAS PAGAS (e) | SALDO A PAGAR (g) = (d-e) | |
| APLICAÇÃO DOS RECURSOS PROVENIENTES DE ALIENAÇÃO DE ATIVOS (II) : | | | | 401.852.197,00 | 13.524.469,44 | 177.376,67 | 177.376,67 | 401.674.820,33 | |
| FUNTE | UNIDADE GESTORA | | NATUREZA | | | | | | |
| Fonte 107 | 130101 | SECRETARIA DE EST. DE FAZENDA DO DISTRITO FEDERAL | 469071 | PRINCIPAL DA DÍVIDA CONTRATUAL RESGATADO | 22.000.000,00 | 12.000.000,00 | - | - | 22.000.000,00 |
| | 130103 | SEÇÃO DE ORÇAMENTO DA SECRETARIA DE FAZENDA | 312091 | SENTENÇAS JUDICIAIS | 19.958.000,00 | - | - | - | |
| | | | 469071 | PRINCIPAL DA DÍVIDA CONTRATUAL RESGATADO | 158.042.000,00 | - | - | - | |
| | 190201 | COMPANHIA URB. DA NOVA CAPITAL DO BRASIL-NOVACAP | 449051 | OBRAS E INSTALAÇÕES | 0,00 | - | - | - | |
| | 280905 | FUNDO DISTRITAL DE HAB. DE INTERESSE SOCIAL | 449039 | OUTROS SERVIÇOS DE TERCEIROS - PESSOA JURÍDICA | 100.000,00 | - | - | - | 100.000,00 |
| | | | 449051 | OBRAS E INSTALAÇÕES | 30.843.777,00 | 546.683,15 | - | - | 30.843.777,00 |
| | 320101 | SECRETARIA DE PLANEJAMENTO, ORÇAMENTO E GESTÃO | 449052 | EQUIPAMENTOS E MATERIAL PERMANENTE | 131.813.180,00 | - | - | - | 131.813.180,00 |
| TOTAL DA FONTE 107 | | | | 362.756.957,00 | 12.546.683,15 | - | - | 362.756.957,00 | |
| Fonte 117 | 220904 | FUNDO DE MOD., MANUTENÇÃO E REEQ. DA PMDF - FUNPM | 449052 | EQUIPAMENTOS E MATERIAL PERMANENTE | 3.688.227,00 | - | - | - | 3.688.227,00 |
| | 220906 | FUNDO DE MOD., MANUT. E REEQ. DA PCDF - FUNPCDF | 449052 | EQUIPAMENTOS E MATERIAL PERMANENTE | 1.090.000,00 | - | - | - | 1.090.000,00 |
| TOTAL DA FONTE 117 | | | | 4.778.227,00 | - | - | - | 4.778.227,00 | |
| Fonte 217 | 200201 | SOCIED. DE TRANSP. COLETIVOS DE BRASÍLIA - TCB | 449052 | EQUIPAMENTOS E MATERIAL PERMANENTE | 300.000,00 | - | - | - | 300.000,00 |
| | 200202 | DEPTO DE ESTRADAS E RODAGEM DO DF - DER/DF | 449052 | EQUIPAMENTOS E MATERIAL PERMANENTE | 1.000.000,00 | - | - | - | 1.000.000,00 |
| TOTAL DA FONTE 217 | | | | 1.300.000,00 | - | - | - | 1.300.000,00 | |
| Fonte 407 | 280209 | COMPANHIA DE DESENV. DA HABITAÇÃO DO DF - CODHAB | 449051 | OBRAS E INSTALAÇÕES | 17.498.920,00 | 726.956,53 | 173.089,33 | 173.089,33 | 17.325.830,67 |
| | | | 449052 | EQUIPAMENTOS E MATERIAL PERMANENTE | 15.220.000,00 | 250.829,76 | 4.287,34 | 4.287,34 | 15.215.712,66 |
| TOTAL DA FONTE 407 | | | | 32.718.920,00 | 977.786,29 | 177.376,67 | 177.376,67 | 32.541.543,33 | |
| Fonte 417 | 190201 | COMPANHIA URB. DA NOVA CAPITAL DO BRASIL-NOVACAP | 449052 | EQUIPAMENTOS E MATERIAL PERMANENTE | 298.093,00 | - | - | - | 298.093,00 |
| TOTAL DA FONTE 417 | | | | 298.093,00 | - | - | - | 298.093,00 | |
| SALDO FINANCEIRO A APLICAR | | | | EXERCÍCIO 2016 | EXERCÍCIO 2017 | | | SALDO ATUAL | |

| | (h) | (i) = (b-(e+f)) | (j) = (h+i) |
|--------------------|--------------|-----------------|---------------|
| VALOR (III) | 6.318.502,58 | 4.865.907,01 | 11.184.409,59 |

FONTE: SIAC - Sistema Integrado de Administração Financeira e Contábil
Coordenação de Informações Fiscais / Subsecretaria de Contabilidade / SEF



DISTRITO FEDERAL
RELATÓRIO RESUMIDO DA EXECUÇÃO ORÇAMENTÁRIA
APLICAÇÕES EM AÇÕES E SERVIÇOS PÚBLICOS DE SAÚDE
VERIFICAÇÃO DO CUMPRIMENTO DA EMENDA CONSTITUCIONAL 29/2000
ORÇAMENTO FISCAL E DA SEGURIDADE SOCIAL
ATÉ FEVEREIRO DE 2017

| RECEITAS | | PREVISÃO INICIAL | PREVISÃO ATUALIZADA (a) | RECEITAS REALIZADAS | |
|--|---|--------------------------|--------------------------|-------------------------|---------------|
| | | | | Até o Bimestre (b) | % (b/a) x 100 |
| I Receita : Base de cálculo Estadual - B.E | | 11.123.287.192,25 | 11.123.287.192,25 | 1.740.421.792,61 | 15,65 |
| A1 | 75% do ICMS | 6.125.158.656,00 | 6.125.158.656,00 | 931.557.758,96 | 15,21 |
| A2 | 75% da Dívida Ativa - ICMS | 57.327.822,00 | 57.327.822,00 | 8.893.025,06 | 15,51 |
| A3 | 75% de Multas/Juros/Correção Monetária -ICMS | 15.577.724,25 | 15.577.724,25 | 3.629.988,51 | 23,30 |
| A4 | 75% de Multas/Juros/Correção Monetária - Dív. Ativa do ICMS | 12.461.880,75 | 12.461.880,75 | 2.728.975,78 | 21,90 |
| A5 | SIMPLES | 411.646.722,00 | 411.646.722,00 | 62.172.584,01 | 15,10 |
| A6 | Dívida Ativa - Simples | 3.220.272,00 | 3.220.272,00 | 348.563,44 | 10,82 |
| A7 | Multas/Juros/Correção Monetária - SIMPLES | 0,00 | 0,00 | 0,00 | 0,00 |
| A8 | Multas/Juros/Correção Monetária - Dív. Ativa do SIMPLES | 1.116.421,00 | 1.116.421,00 | 160.628,03 | 14,39 |
| A9 | 50% do IPVA | 462.243.810,50 | 462.243.810,50 | 203.560.730,20 | 44,04 |
| A10 | 50% da Dívida Ativa - IPVA | 29.057.270,00 | 29.057.270,00 | 3.217.733,52 | 11,07 |
| A11 | 50% de Multas/Juros/Correção Monetária -IPVA | 9.964.506,50 | 9.964.506,50 | 1.584.400,76 | 15,90 |
| A12 | 50% de Multas/Juros/Correção Monetária -Dív. Ativa do IPVA | 8.136.794,00 | 8.136.794,00 | 996.378,43 | 12,25 |
| A13 | ITCD | 107.499.206,00 | 107.499.206,00 | 13.918.752,93 | 12,95 |
| A14 | Dívida Ativa - ITCD | 4.306.142,00 | 4.306.142,00 | 629.318,68 | 14,61 |
| A15 | Multas/Juros/Correção Monetária -ITCD | 2.711.846,00 | 2.711.846,00 | 662.272,46 | 24,42 |
| A16 | Multas/Juros/Correção Monetária -Dív. Ativa do ITCD | 1.360.022,00 | 1.360.022,00 | 225.939,97 | 16,61 |
| A17 | Imp. S/ Renda e Prov. de Qualquer Natureza | 3.276.646.955,00 | 3.276.646.955,00 | 388.589.579,83 | 11,86 |
| A18 | Quota-parte FPE | 575.917.177,00 | 575.917.177,00 | 114.554.772,41 | 19,89 |
| A19 | 75% Quota-parte IPI-Exportação | 5.973.017,25 | 5.973.017,25 | 1.016.624,03 | 17,02 |
| A20 | 75% transferência LC 87/96 - Lei Kandir | 12.960.948,00 | 12.960.948,00 | 1.973.765,63 | 15,23 |
| II Receita : Base de cálculo Municipal - B.M | | 5.687.578.899,75 | 5.687.578.899,75 | 914.797.526,61 | 16,08 |
| B1 | 25% do ICMS | 2.041.719.552,00 | 2.041.719.552,00 | 310.519.252,99 | 15,21 |
| B2 | 25% da Dívida Ativa - ICMS | 19.109.274,00 | 19.109.274,00 | 2.964.341,69 | 15,51 |
| B3 | 25% de Multas/Juros/Correção Monetária -ICMS | 5.192.574,75 | 5.192.574,75 | 1.209.996,17 | 23,30 |
| B4 | 25% de Multas/Juros/Correção Monetária - Dív. Ativa do ICMS | 4.153.960,25 | 4.153.960,25 | 909.658,59 | 21,90 |
| B5 | 50% do IPVA | 462.243.810,50 | 462.243.810,50 | 203.560.730,20 | 44,04 |
| B6 | 50% da Dívida Ativa - IPVA | 29.057.270,00 | 29.057.270,00 | 3.217.733,52 | 11,07 |
| B7 | 50% de Multas/Juros/Correção Monetária -IPVA | 9.964.506,50 | 9.964.506,50 | 1.584.400,76 | 15,90 |
| B8 | 50% de Multas/Juros/Correção Monetária - Dív. Ativa do IPVA | 8.136.794,00 | 8.136.794,00 | 996.378,43 | 12,25 |
| B9 | IPTU | 807.174.063,00 | 807.174.063,00 | 19.521.595,16 | 2,42 |
| B10 | Dívida Ativa - IPTU | 82.638.181,00 | 82.638.181,00 | 9.324.734,19 | 11,28 |
| B11 | Multas/Juros/Correção Monetária -IPTU | 4.377.619,00 | 4.377.619,00 | 2.154.034,11 | 49,21 |
| B12 | Multas/Juros/Correção Monetária - Dív. Ativa do IPTU | 22.635.321,00 | 22.635.321,00 | 2.843.412,04 | 12,56 |
| B13 | ISS | 1.593.575.573,00 | 1.593.575.573,00 | 269.619.962,40 | 16,92 |
| B14 | Dívida Ativa - ISS | 37.813.643,00 | 37.813.643,00 | 5.310.458,82 | 14,04 |
| B15 | Multas/Juros/Correção Monetária - ISS | 7.258.682,00 | 7.258.682,00 | 1.895.512,42 | 26,11 |
| B16 | Multas/Juros/Correção Monetária - Dív. Ativa do ISS | 9.320.624,00 | 9.320.624,00 | 1.756.324,07 | 18,84 |
| B17 | ITBI | 375.884.946,00 | 375.884.946,00 | 45.912.632,58 | 12,21 |
| B18 | Dívida Ativa - ITBI | 233.199,00 | 233.199,00 | 24.455,42 | 10,49 |
| B19 | Multas/Juros/Correção Monetária -ITBI | 161.961,00 | 161.961,00 | 53.051,48 | 32,76 |
| B20 | Multas/Juros/Correção Monetária - Dív. Ativa do ITBI | 87.330,00 | 87.330,00 | 11.010,29 | 12,61 |
| B21 | Quota-parte ITR | 1.175.720,00 | 1.175.720,00 | 80.871,20 | 6,88 |
| B22 | Quota-parte FPM | 159.352.974,00 | 159.352.974,00 | 30.330.183,55 | 19,03 |
| B23 | 25% Quota-parte IPI-Exportação | 1.991.005,75 | 1.991.005,75 | 338.874,68 | 17,02 |
| B24 | 25% transferência LC 87/96 - Lei Kandir | 4.320.316,00 | 4.320.316,00 | 657.921,88 | 15,23 |
| III Recursos Mínimos a aplicar (12% da Base Estadual + 15% da Base Municipal) | | 2.187.931.298,03 | 2.187.931.298,03 | 346.070.244,10 | 15,82 |

| DESPESAS (POR FUNÇÃO E SUBFUNÇÃO) | | DOTAÇÃO INICIAL | DOTAÇÃO AUTORIZADA (c) | DESPESAS EMPENHADAS | | DESPESAS LIQUIDADAS | |
|-----------------------------------|--|-------------------------|---------------------------|-----------------------|------------------|-----------------------|------------------|
| | | | | Até o Bimestre (d) | % (d/c) x 100 | Até o Bimestre (e) | % (e/c) x 100 |
| A | FUNÇÃO 10 : SAÚDE | 2.464.753.374,00 | 2.500.937.004,00 | 454.325.126,10 | 18,17 | 338.726.352,66 | 13,54 |
| | SUBFUNÇÕES : | | | | | | |
| | ADMINISTRAÇÃO GERAL | 1.536.410.662,00 | 1.536.410.662,00 | 394.986.604,58 | 25,71 | 323.249.908,56 | 21,04 |
| | TECNOLOGIA DA INFORMAÇÃO | 32.841.000,00 | 32.841.000,00 | 329.631,57 | 1,00 | 70.098,33 | 0,21 |
| | FORMAÇÃO DE RECURSOS HUMANOS | 150.000,00 | 150.000,00 | - | - | - | - |
| | ATENÇÃO BÁSICA | 20.300.823,00 | 20.300.823,00 | - | - | - | - |
| | ASSISTÊNCIA HOSPITALAR E AMBULATORIAL | 403.410.975,00 | 439.594.605,00 | 22.982.662,28 | 5,23 | 10.000.000,00 | 2,27 |
| | SUORTE PROFILÁTICO E TERAPÊUTICO | 228.773.880,00 | 228.773.880,00 | 14.213.397,41 | 6,21 | 68.539,63 | 0,03 |
| | VIGILÂNCIA SANITÁRIA | 141.000,00 | 141.000,00 | - | - | - | - |
| | VIGILÂNCIA EPIDEMIOLÓGICA | 50.000,00 | 50.000,00 | - | - | - | - |
| | ALIMENTAÇÃO E NUTRIÇÃO | 166.670.034,00 | 166.670.034,00 | 16.474.329,24 | 9,88 | - | - |
| | ENSINO SUPERIOR | 76.005.000,00 | 76.005.000,00 | 5.338.501,02 | 7,02 | 5.337.806,14 | 7,02 |
| B | FUNÇÃO 28 : ENCARGOS ESPECIAIS | 8.228.127,00 | 8.228.127,00 | 25.087,60 | 0,30 | 25.087,60 | 0,30 |
| | SUBFUNÇÕES : | | | | | | |
| | SERVIÇO DA DÍVIDA INTERNA | - | - | - | - | - | - |
| | OUTROS ENCARGOS ESPECIAIS | 8.228.127,00 | 8.228.127,00 | 25.087,60 | 0,30 | 25.087,60 | 0,30 |
| C | EXCLUSÕES : | - | - | - | - | - | - |
| | Aplicações Na Função 28 (Encargos Especiais) Em Gastos Que NÃO Se Referem a Custeio De Pessoal Em Atividade De Saúde | - | - | - | - | - | - |
| | SUBFUNÇÕES : | | | | | | |
| | SERVIÇO DA DÍVIDA INTERNA | - | - | - | - | - | - |
| | OUTROS ENCARGOS ESPECIAIS | - | - | - | - | - | - |
| | FEPECS (Decisão do TCDF 4244/2011) | - | - | - | - | - | - |
| | SUBFUNÇÕES : | | | | | | |
| | FORMAÇÃO DE RECURSOS HUMANOS | - | - | - | - | - | - |
| | ENSINO SUPERIOR | - | - | - | - | - | - |
| D | OUTRAS EXCLUSÕES : | - | - | 17.481.901,08 | - | 17.481.901,08 | - |
| | Despesas Com Contratos De Gestão Que Não Se Enquadram Como ASPS * | - | - | 19.000.000,00 | - | 19.000.000,00 | - |
| | Saldo Financeiro Referente ao Movimento de 2016 No Âmbito Do PDPAS ** | - | - | -1.518.098,92 | - | -1.518.098,92 | - |
| IV | APLICAÇÕES EM AÇÕES E SERVIÇOS PÚBLICOS DE SAÚDE = (A+B-C-D) | 2.472.981.501,00 | 2.509.165.131,00 | 436.868.312,62 | 17,41 | 321.269.539,18 | 12,80 |
| V | SUPERÁVIT / DÉFICIT (IV - III) | 285.050.202,97 | 321.233.832,97 | 90.798.068,52 | 28,27 | -24.800.704,92 | -7,72 |

FONTE: SIAC - Sistema Integrado de Administração Financeira e Contábil
Coordenação de Informações Fiscais / Subsecretaria de Contabilidade / SEF

FONTES DE RECURSOS DE FINAL : 00, 01, 02, 05 e 09

Nota 1: De acordo com as Decisões nº 4620/2002; nº 6608/2010 e nº 1123/2013 do Tribunal de Contas do DF.

* Conta Contábil: 113110900

** Conta Contábil : 113111002



DISTRITO FEDERAL
RELATÓRIO RESUMIDO DA EXECUÇÃO ORÇAMENTÁRIA
DEMONSTRATIVO DAS PARCERIAS PÚBLICO-PRIVADAS
ORÇAMENTO FISCAL E DA SEGURIDADE SOCIAL
ATÉ FEVEREIRO DE 2017

RREO - Anexo 13 (Lei nº 11.079, de 30.12.2004, arts. 22, 25 e 28)

| IMPACTOS DAS CONTRATAÇÕES DE PPP | Saldo 31/12/2016 (a) | REGISTROS EFETUADOS EM 2017 | | SALDO TOTAL (c) = (a + b) |
|--|-------------------------|-----------------------------|--------------------|------------------------------|
| | | No Bimestre | Até o Bimestre (b) | |
| TOTAL DE ATIVOS | - | - | - | - |
| Ativos Constituídos pela SPE | | | | |
| TOTAL DE PASSIVOS | - | - | - | - |
| Obrigações Decorrentes de Ativos Constituídos pela SPE | | | | |
| Provisões de PPP | | | | |
| Outros Passivos | | | | |
| ATOS POTENCIAIS PASSIVOS | - | - | - | - |
| Obrigações Contratuais | | | | |
| Garantias Concedidas | | | | |

| Despesas de PPP | Despesas de PPP | | | | | | | | | | |
|---|-------------------|-------------------|-------------------|-------------------|-------------------|-------------------|-------------------|-------------------|-------------------|-------------------|-------------------|
| | 2016 | 2017 | 2018 | 2019 | 2020 | 2021 | 2022 | 2023 | 2024 | 2025 | 2026 |
| Do Ente Federado (I) | 4.041.892,35 | 256.648.508,00 | 268.813.647,28 | 281.286.600,52 | 294.113.269,50 | 307.260.132,65 | 320.994.660,58 | 335.343.121,90 | 350.332.959,45 | 345.658.402,67 | 361.109.333,27 |
| Centro Administrativo | 709.234,35 | 253.224.000,00 | 265.226.817,60 | 277.533.341,94 | 290.188.862,33 | 303.160.304,48 | 316.711.570,09 | 330.868.577,27 | 345.658.402,67 | 345.658.402,67 | 361.109.333,27 |
| Setor Habitacional Manguelral | 3.332.658,00 | 3.424.508,00 | 3.586.829,68 | 3.753.258,58 | 3.924.407,17 | 4.099.828,17 | 4.283.090,49 | 4.474.544,63 | 4.674.556,78 | - | - |
| PPP A CONTRATAR (II) | - | - | - | - | - | - | - | - | - | - | - |
| RECEITA CORRENTE LÍQUIDA (RCL) (III) | 19.881.229.932,90 | 20.103.468.581,69 | 20.328.191.484,08 | 20.555.426.409,83 | 20.785.201.439,15 | 21.017.544.966,09 | 21.252.485.702,15 | 21.490.052.679,74 | 21.730.275.255,81 | 21.973.183.115,48 | 22.218.806.275,70 |
| TOTAL DAS DESPESAS CONSIDERADAS PARA O LIMITE (IV = I + II) | 4.041.892,35 | 256.648.508,00 | 268.813.647,28 | 281.286.600,52 | 294.113.269,50 | 307.260.132,65 | 320.994.660,58 | 335.343.121,90 | 350.332.959,45 | 345.658.402,67 | 361.109.333,27 |
| TOTAL DAS DESPESAS / RCL (%) (V = IV / III) | 0,02 | 1,28 | 1,32 | 1,37 | 1,42 | 1,46 | 1,51 | 1,56 | 1,61 | 1,57 | 1,63 |

FONTE: SIAC - Sistema Integrado de Administração Financeira e Contábil

Nota 1 : A Receita Corrente Líquida foi projetada a partir de 2017, conforme fator de atualização anual 2017 contido no Manual para Instrução de Pleitos (MIP) da Secretaria do Tesouro Nacional. Fator = 1,0111783149.

Nota 2 : As Despesas de PPP foram projetadas pela Subsecretaria de Parcerias Público-Privadas/SEF para o período de 2017 a 2026.



DISTRITO FEDERAL
RELATÓRIO RESUMIDO DA EXECUÇÃO ORÇAMENTÁRIA
DEMONSTRATIVO SIMPLIFICADO DO RELATÓRIO RESUMIDO DA EXECUÇÃO ORÇAMENTÁRIA
ORÇAMENTO FISCAL E DA SEGURIDADE SOCIAL
ATÉ FEVEREIRO DE 2017

LRF, Art. 48 - Anexo XVII

| BALANÇO ORÇAMENTÁRIO | | Até o bimestre | | |
|---|-------------------------|--|----------------------------------|--------------------------|
| RECEITAS | | | | |
| Previsão Inicial da Receita | | | | 26.902.341.731,00 |
| Previsão Atualizada da Receita | | | | 26.902.341.731,00 |
| Receitas Realizadas | | | | 3.717.909.777,75 |
| Déficit Orçamentário | | | | - |
| Saldos de Exercícios Anteriores (Utilizados para Créditos Adicionais) | | | | 7.431.401,10 |
| DESPESAS | | | | |
| Dotação Inicial | | | | 26.902.341.731,00 |
| Créditos Adicionais | | | | 129.185.261,00 |
| Dotação Atualizada | | | | 27.031.526.992,00 |
| Despesas Empenhadas | | | | 3.973.048.842,26 |
| Despesas Liquidadas | | | | 2.153.072.306,55 |
| Despesas Pagas | | | | 1.496.882.918,94 |
| Superávit Orçamentário | | | | 1.564.837.471,20 |
| DESPESAS POR FUNÇÃO / SUBFUNÇÃO | | Até o bimestre | | |
| Despesas Empenhadas | | | | 3.973.048.842,26 |
| Despesas Liquidadas | | | | 2.153.072.306,55 |
| RECEITA CORRENTE LÍQUIDA - RCL | | Até o bimestre | | |
| Receita Corrente Líquida | | | | 20.523.952.297,37 |
| RECEITAS / DESPESAS PREVIDENCIÁRIAS DO RPPS | | Até o bimestre | | |
| Receitas Previdenciárias Realizadas (Plano Financeiro e Plano Plevideciário) (I) | | | | 616.214.774,70 |
| Despesas Previdenciárias Liquidadas (Plano Financeiro e Plano Plevideciário) (II) | | | | 288.429.878,00 |
| Resultado Previdenciário (Plano Financeiro e Plano Plevideciário) (I - II) | | | | 327.784.896,70 |
| RESULTADOS NOMINAL E PRIMÁRIO | | Meta Fixada no Anexo de Metas Fiscais da LDO | Resultado Apurado até o bimestre | % em Relação à Meta |
| | | (a) | (b) | (b/a) |
| Resultado Nominal | | 1.352.388.385,00 | -1.380.660.922,80 | -102,09% |
| Resultado Primário | | -2.066.645.598,00 | 1.243.479.189,45 | -60,17% |
| MOVIMENTAÇÃO DOS RESTOS A PAGAR | | Inscrição | Cancelamento até o bimestre | Pagamento até o bimestre |
| POR PODER | | | | |
| RESTOS A PAGAR PROCESSADOS | | | | |
| Poder Executivo | 1.228.311.051,25 | 1.231.638,98 | 1.097.909.465,63 | 129.169.946,64 |
| Poder Legislativo | 1.212.988.938,86 | 1.231.638,98 | 1.082.778.989,94 | 128.978.309,94 |
| Defensoria Pública | 1.922.900,10 | - | 1.789.517,49 | 133.382,61 |
| | 13.399.212,29 | - | 13.340.958,20 | 58.254,09 |
| RESTOS A PAGAR NÃO-PROCESSADOS | | | | |
| Poder Executivo | 1.023.765.294,86 | 17.355.277,16 | 396.332.915,14 | 610.077.102,56 |
| Poder Legislativo | 986.484.187,19 | 17.317.055,95 | 380.341.544,44 | 588.825.586,80 |
| Defensoria Pública | 31.097.805,52 | 38.221,21 | 14.696.344,90 | 16.363.239,41 |
| | 6.183.302,15 | - | 1.295.025,80 | 4.888.276,35 |
| TOTAL | 2.252.076.346,11 | 18.586.916,14 | 1.494.242.380,77 | 739.247.049,20 |
| DESPESAS COM MANUTENÇÃO E DESENVOLVIMENTO DO ENSINO - MDE | | Valor apurado até o bimestre | Limites Constitucionais Anuais | |
| | | | Mínimo a Aplicar | Aplicado até o bimestre |
| Mínimo Anual de 25% dos Impostos na Manutenção e Desenvolvimento do Ensino - MDE | 582.483.269,38 | 25% | | 21,92% |
| Mínimo Anual de aplicação no FUNDEB | 135.243.622,70 | 369.414.126,98 | | 135.243.622,70 |
| Mínimo Anual de 60% do FUNDEB na Remuneração dos Profissionais do Ensino Básico | 133.807.061,45 | 60% | | 36,22% |
| RECEITAS DE OPERAÇÕES DE CRÉDITO E DESPESAS DE CAPITAL | | Valor apurado até o bimestre | | Saldo a Realizar |
| Receita de Operação de Crédito | | 235.781.504,13 | | 1.346.744.040,87 |
| Despesa de Capital Líquida | | 25.245.662,79 | | 3.456.509.028,21 |
| RECEITA DA ALIENAÇÃO DE ATIVOS E APLICAÇÃO DOS RECURSOS | | Valor apurado até o bimestre | | Saldo a Realizar |
| Receita de Capital Resultante da Alienação de Ativos | | 5.043.283,68 | | 363.791.900,32 |
| Aplicação dos Recursos da Alienação de Ativos | | 177.376,67 | | 401.674.820,33 |
| DESPESAS COM AÇÕES E SERVIÇOS PÚBLICOS DE SAÚDE | | Limite Constitucional Anual | | |
| | | Mínimo a Aplicar até o bimestre | Valor Aplicado até o bimestre | |
| Despesas Próprias com Ações e Serviços Públicos de Saúde | | 346.070.244,10 | 321.269.539,18 | |
| DESPESAS DE CARÁTER CONTINUADO DERIVADAS DE PPP | | Valor Apurado no Exercício Corrente | | |
| Total das Despesas / RCL (%) | | | | 1,28% |

FONTE: SIAC - Sistema Integrado de Administração Financeira e Contábil
 Subsecretaria de Contabilidade / SEF



DISTRITO FEDERAL
RELATÓRIO RESUMIDO DA EXECUÇÃO ORÇAMENTÁRIA
DEMONSTRATIVO DAS TRANSFERÊNCIAS DA UNIÃO
ORÇAMENTO FISCAL E DA SEGURIDADE SOCIAL
ATÉ FEVEREIRO DE 2017

| RECEITA | NO BIMESTRE | ATÉ O BIMESTRE |
|---|-----------------------|-----------------------|
| TRANSFERÊNCIAS CORRENTES | 352.029.283,43 | 352.029.283,43 |
| <i>Participação na Receita da União</i> | 152.696.702,33 | 152.696.702,33 |
| Cota-Parte do FPE | 114.554.772,41 | 114.554.772,41 |
| Cota-Parte do FPM | 30.330.183,55 | 30.330.183,55 |
| Cota-Parte do ITR | 80.871,20 | 80.871,20 |
| Cota-Parte do IPI | 1.355.498,70 | 1.355.498,70 |
| Cota-Parte Contribuição de Intervenção no Domínio Econômico | 6.375.376,47 | 6.375.376,47 |
| <i>Outras transferências da União</i> | 363.907,02 | 363.907,02 |
| Contribuição s/ Rec. De Concursos de Prognósticos Esportivos | 363.907,02 | 363.907,02 |
| Compensação Financeira Esforço Exportador | - | - |
| Demais Transferências da União | - | - |
| <i>Transferência da Compensação Financeira pela Exploração de Recursos Naturais</i> | 437.745,71 | 437.745,71 |
| Compensação Financeira p/ utiliz. de Recursos Hídricos | 62.844,68 | 62.844,68 |
| Cota-Parte da Compensação de Recursos Minerais | 374.901,03 | 374.901,03 |
| <i>Transferências de Recursos do Sistema de Saúde - SUS</i> | 115.427.328,36 | 115.427.328,36 |
| Transferências de Recursos do SUS | 115.427.328,36 | 115.427.328,36 |
| <i>Transferência de Recursos do FNAS</i> | 1.587.651,84 | 1.587.651,84 |
| <i>Transferência de Recursos do FNDE</i> | 78.884.260,67 | 78.884.260,67 |
| Transferência do Salário Educação | 78.884.260,67 | 78.884.260,67 |
| Recursos do Prog. Nac.de Alimentação Escolar - PNAE | - | - |
| Recursos do Prog. Nac. de Transporte Escolar PNATE | - | - |
| Recursos do Programa Brasil Alfabetizado | - | - |
| Recursos do Prog. Apoio aos Sistemas Atendimento a Educação de Jovens e Adultos - FAZENDO | - | - |
| <i>Transferência Financeira do ICMS-Desoneração LC 87/96</i> | 2.631.687,50 | 2.631.687,50 |
| <i>Outras Transferências da União</i> | - | - |
| TRANSFERÊNCIAS DE CAPITAL | - | - |
| <i>Transferências da União</i> | - | - |
| TOTAL | 352.029.283,43 | 352.029.283,43 |

FONTE: SIAC - Sistema Integrado de Administração Financeira e Contábil

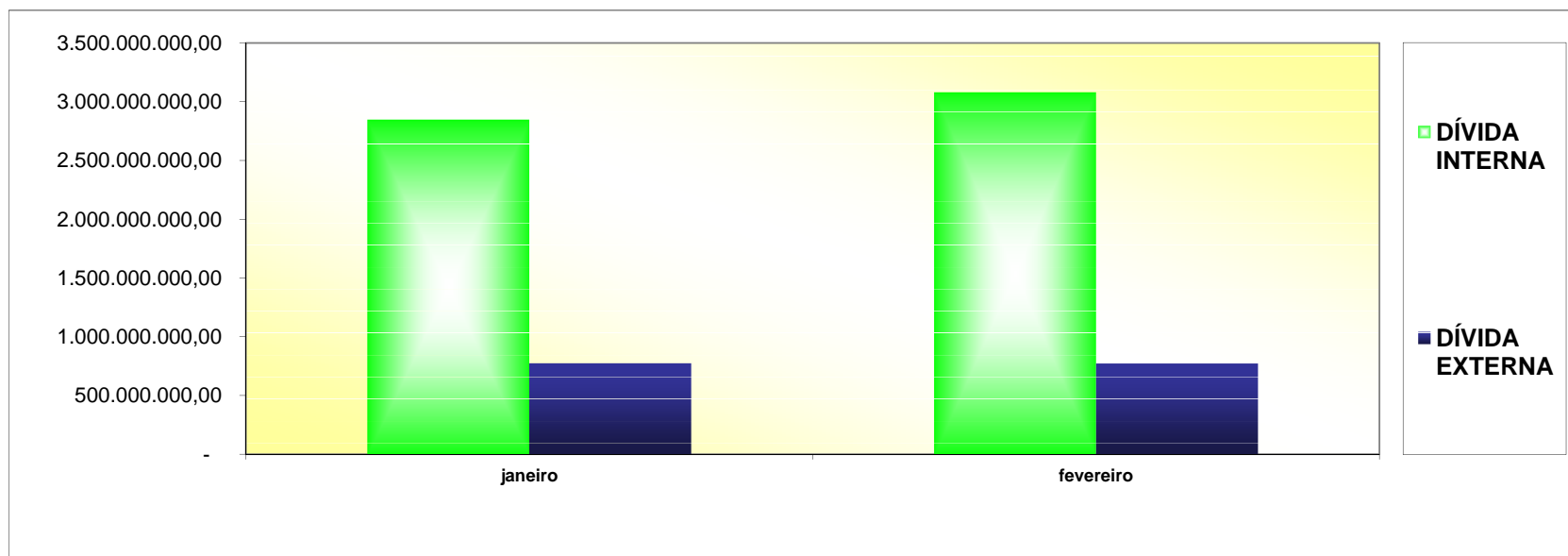
Coordenação de Informações Fiscais / Subsecretaria de Contabilidade / SEF

**EVOLUÇÃO DA DÍVIDA PÚBLICA DO DISTRITO FEDERAL
ADMINISTRAÇÃO DIRETA**

| MÊS | POSIÇÃO DO SALDO DEVEDOR EM 2017 | | | | | TOTAL CONSOLIDADO |
|------------------|----------------------------------|-----------------------------------|------------------|----------------|----------------|-------------------------|
| | DÍVIDA INTERNA | | | DÍVIDA EXTERNA | | |
| | GDF | PARCELAMENTO TRIBUTOS FEDERAIS | TOTAL | GDF | CAESB/GDF | |
| janeiro | 2.811.629.934,42 | 36.201.465,62 | 2.847.831.400,04 | 774.093.247,92 | 215.147.592,54 | 3.621.924.647,96 |
| fevereiro | 3.044.771.604,48 | 35.770.601,37 | 3.080.542.205,85 | 772.376.410,39 | 214.435.957,19 | 3.852.918.616,24 |

NOTA:

1. no caso de se consolidar os saldos devedores das dívidas fundadas internas e externas, das administrações direta e indireta, excluir, para evitar a dupla contagem, os valores da coluna CAESB/GDF, que referem-se ao compartilhamento dos recursos oriundos do Banco Interamericano de Desenvolvimento- BID, por meio do Contrato n.º 1.288-OC-BR, ajustado por dispositivos contidos no Contrato n.º 001/2001-SO/SEFP/DF.



ELABORAÇÃO: Gerência de Controle da Dívida Pública Consolidada/CODAF/SUTES/SEF

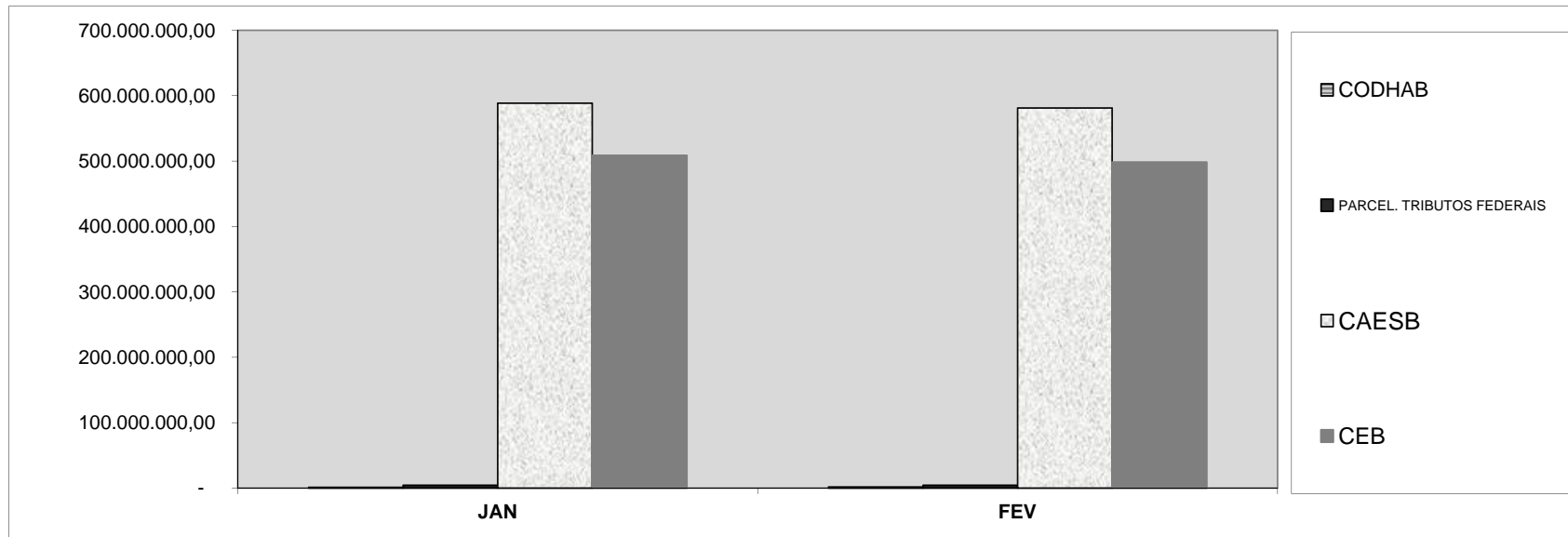
FONTE: Balancete mensais/SUCON/SEF e CAESB

**EVOLUÇÃO DA DÍVIDA PÚBLICA DO DISTRITO FEDERAL
ADMINISTRAÇÃO INDIRETA**

| MÊS | POSIÇÃO DO SALDO DEVEDOR EM 2017 | | | | | | | | TOTAL |
|-----|----------------------------------|-----------------|--------------|---------------------------|----------------|----------------|----------------|----------------|-------------------------|
| | DÍVIDA INTERNA | | | | | | | | |
| | CODHAB | FCVS/CAIXA | TOTAL CODHAB | PARCEL. TRIBUTOS FEDERAIS | CAESB/GDF | CAESB/OUTROS | TOTAL CAESB | TOTAL CEB | |
| JAN | 180.186.985,87 | -179.065.192,61 | 1.121.793,26 | 4.348.592,72 | 215.147.592,54 | 373.383.943,50 | 588.531.536,04 | 508.504.385,46 | 1.102.506.307,48 |
| FEV | 180.733.396,00 | -179.065.192,61 | 1.668.203,39 | 4.318.604,93 | 214.435.957,19 | 366.738.465,25 | 581.174.422,44 | 498.180.243,45 | 1.085.341.474,21 |

NOTA:

1. CAESB/GDF refere-se à parcela de responsabilidade da CAESB consignada no Contrato n.º 001/2001-SO/SEFP/DF que ajusta, entre outras providências, o compartilhamento dos recursos e das obrigações oriundos do Banco Interamericano de Desenvolvimento- BID, à conta do Contrato n.º 1.288/OC-BR, entre o GDF e aquela empresa.



ELABORAÇÃO: Gerência de Controle da Dívida Pública Consolidada/CODAF/SUTES/SEF

FONTE: Balancete mensais/SUCON/SEF, CAESB e CEB



DISTRITO FEDERAL
Demonstrativo da Execução do Orçamento da Educação
ATÉ O 1º BIMESTRE DE 2017
conforme Art. 241 § 2º da LODF
SECRETARIA DE EDUCAÇÃO, FUNAB E FUNDEB
Unidades Orçamentárias : 18101, 18202 e 18903

| Programa de Trabalho | Natureza da Despesa | | Fonte | Até o Bimestre |
|--------------------------------|---|--|------------|----------------------|
| 12122600285020036 | 319011 | VENCIMENTOS E VANTAGENS FIXAS - PESSOAL CIVIL | 100 | 18.797.357,56 |
| | 319013 | OBRIGAÇÕES PATRONAIS | 100 | 125.022,92 |
| | 319016 | OUTRAS DESPESAS VARIÁVEIS - PESSOAL CIVIL | 100 | 57.061,41 |
| | 319113 | OBRIGAÇÕES PATRONAIS | 100 | 3.717.134,47 |
| 12122600285020036 Total | | | | 22.696.576,36 |
| 12122600285020037 | 319011 | VENCIMENTOS E VANTAGENS FIXAS - PESSOAL CIVIL | 100 | 4.445.786,86 |
| | 319016 | OUTRAS DESPESAS VARIÁVEIS - PESSOAL CIVIL | 100 | 13.095,12 |
| | 319113 | OBRIGAÇÕES PATRONAIS | 100 | 904.502,71 |
| 12122600285020037 Total | | | | 5.363.384,69 |
| 12122600285028918 | 319011 | VENCIMENTOS E VANTAGENS FIXAS - PESSOAL CIVIL | 100 | 152.585,42 |
| | 319013 | OBRIGAÇÕES PATRONAIS | 100 | 9.716,20 |
| | 319016 | OUTRAS DESPESAS VARIÁVEIS - PESSOAL CIVIL | 100 | 3.404,79 |
| | 319094 | INDENIZAÇÕES E RESTITUIÇÕES TRABALHISTAS | 100 | 398,53 |
| 12122600285028918 Total | | | | 166.104,94 |
| 12122600285046980 | 339008 | OUTROS BENEFÍCIOS ASSISTENCIAIS | 100 | 69.514,81 |
| | 339046 | AUXÍLIO-ALIMENTAÇÃO | 100 | 1.578,00 |
| | 339048 | OUTROS AUXÍLIOS FINANCEIROS A PESSOAS FÍSICAS | 100 | 800,00 |
| | 339049 | AUXÍLIO-TRANSPORTE | 100 | 407,00 |
| 12122600285046980 Total | | | | 72.299,81 |
| 12122600285049722 | 339046 | AUXÍLIO-ALIMENTAÇÃO | 100 | 2.367,00 |
| 12122600285049722 Total | | | | 2.367,00 |
| 12122600285170036 | 339039 | OUTROS SERVIÇOS DE TERCEIROS - PESSOA JURÍDICA | 100 | 157.316,29 |
| 12122600285170036 Total | | | | 157.316,29 |
| 12122600285179691 | 339036 | OUTROS SERVIÇOS DE TERCEIROS - PESSOA FÍSICA | 100 | 49.792,70 |
| | 339047 | OBRIGAÇÕES TRIBUTÁRIAS E CONTRIBUTIVAS | 100 | 9.958,54 |
| 12122600285179691 Total | | | | 59.751,24 |
| 12122600285179803 | 339039 | OUTROS SERVIÇOS DE TERCEIROS - PESSOA JURÍDICA | 100 | 458,00 |
| 12122600285179803 Total | | | | 458,00 |
| 12361600285020015 | 319011 | VENCIMENTOS E VANTAGENS FIXAS - PESSOAL CIVIL | 100 | 36.188.480,64 |
| | | | 101 | 8.000.000,00 |
| | | | 102 | 2.000.000,00 |
| | | | 300 | 301.397,43 |
| | | | 301 | 2.331.912,40 |
| | | | 302 | 2.548.393,99 |
| | | | 305 | 13.073,02 |
| | | | 309 | 513.208,11 |
| | 322 | 1.119.605,88 | | |
| 319016 | OUTRAS DESPESAS VARIÁVEIS - PESSOAL CIVIL | 100 | 739.439,05 | |
| 12361600285020015 Total | | | | 53.755.510,52 |

| | | | | |
|--------------------------------|--------|--|-----|-----------------------|
| 12361600285026977 | 319004 | CONTRATAÇÃO POR TEMPO DETERMINADO | 100 | 336.318,33 |
| | 319011 | VENCIMENTOS E VANTAGENS FIXAS - PESSOAL CIVIL | 100 | 218.304.900,56 |
| | 319013 | OBRIGAÇÕES PATRONAIS | 100 | 308.518,98 |
| | 319113 | OBRIGAÇÕES PATRONAIS | 100 | 75.663.593,74 |
| 12361600285026977 Total | | | | 294.613.331,61 |
| 12361622123890001 | 339037 | LOCAÇÃO DE MÃO-DE-OBRA | 100 | 17.581.071,21 |
| | 339039 | OUTROS SERVIÇOS DE TERCEIROS - PESSOA JURÍDICA | 100 | 56.608,31 |
| 12361622123890001 Total | | | | 17.637.679,52 |
| 12361622123890002 | 339037 | LOCAÇÃO DE MÃO-DE-OBRA | 100 | 1.386.196,03 |
| 12361622123890002 Total | | | | 1.386.196,03 |
| 12361622124460001 | 339048 | OUTROS AUXÍLIOS FINANCEIROS A PESSOAS FÍSICAS | 100 | 4.163.360,00 |
| 12361622124460001 Total | | | | 4.163.360,00 |
| 12361622132323901 | 449051 | OBRAS E INSTALAÇÕES | 100 | 102.844,40 |
| 12361622132323901 Total | | | | 102.844,40 |
| 12362600285020038 | 319004 | CONTRATAÇÃO POR TEMPO DETERMINADO | 100 | 142.072,36 |
| | 319011 | VENCIMENTOS E VANTAGENS FIXAS - PESSOAL CIVIL | 100 | 8.558.000,82 |
| | 319013 | OBRIGAÇÕES PATRONAIS | 100 | 89.934,04 |
| | 319113 | OBRIGAÇÕES PATRONAIS | 100 | 22.054.997,85 |
| 12362600285020038 Total | | | | 30.845.005,07 |
| 12362600285026978 | 319011 | VENCIMENTOS E VANTAGENS FIXAS - PESSOAL CIVIL | 100 | 50.139.995,16 |
| | 319016 | OUTRAS DESPESAS VARIÁVEIS - PESSOAL CIVIL | 100 | 215.558,72 |
| 12362600285026978 Total | | | | 50.355.553,88 |
| 12362622123900001 | 339037 | LOCAÇÃO DE MÃO-DE-OBRA | 100 | 5.743.054,17 |
| | 339039 | OUTROS SERVIÇOS DE TERCEIROS - PESSOA JURÍDICA | 100 | 67.644,84 |
| 12362622123900001 Total | | | | 5.810.699,01 |
| 12362622123903115 | 339037 | LOCAÇÃO DE MÃO-DE-OBRA | 100 | 50.365,22 |
| 12362622123903115 Total | | | | 50.365,22 |
| 12362622124460002 | 339048 | OUTROS AUXÍLIOS FINANCEIROS A PESSOAS FÍSICAS | 103 | 1.188.240,00 |
| 12362622124460002 Total | | | | 1.188.240,00 |
| 12363600285020039 | 319004 | CONTRATAÇÃO POR TEMPO DETERMINADO | 100 | 4.917,59 |
| | 319011 | VENCIMENTOS E VANTAGENS FIXAS - PESSOAL CIVIL | 100 | 1.695.486,97 |
| | 319013 | OBRIGAÇÕES PATRONAIS | 100 | 3.112,91 |
| | 319113 | OBRIGAÇÕES PATRONAIS | 100 | 768.207,80 |
| 12363600285020039 Total | | | | 2.471.725,27 |
| 12363600285026979 | 319011 | VENCIMENTOS E VANTAGENS FIXAS - PESSOAL CIVIL | 100 | 349.049,98 |
| | 319016 | OUTRAS DESPESAS VARIÁVEIS - PESSOAL CIVIL | 100 | 7.508,22 |
| 12363600285026979 Total | | | | 356.558,20 |
| 12363622123910001 | 339039 | OUTROS SERVIÇOS DE TERCEIROS - PESSOA JURÍDICA | 103 | 28.924,76 |
| 12363622123910001 Total | | | | 28.924,76 |
| 12364622185058752 | 339139 | OUTROS SERVIÇOS DE TERCEIROS - PESSOA JURÍDICA | 100 | 405,00 |
| 12364622185058752 Total | | | | 405,00 |
| 12365600285028842 | 319004 | CONTRATAÇÃO POR TEMPO DETERMINADO | 100 | 5.916,48 |
| | 319011 | VENCIMENTOS E VANTAGENS FIXAS - PESSOAL CIVIL | 100 | 355.782,05 |
| | 319013 | OBRIGAÇÕES PATRONAIS | 100 | 3.745,23 |
| | 319113 | OBRIGAÇÕES PATRONAIS | 100 | 916.893,17 |
| 12365600285028842 Total | | | | 1.282.336,93 |

| | | | | |
|--------------------------------|--------|--|-----|-----------------------|
| 12365600285028843 | 319004 | CONTRATAÇÃO POR TEMPO DETERMINADO | 100 | 73.687,07 |
| | 319011 | VENCIMENTOS E VANTAGENS FIXAS - PESSOAL CIVIL | 100 | 4.437.659,98 |
| | 319013 | OBRIGAÇÕES PATRONAIS | 100 | 46.645,07 |
| | 319113 | OBRIGAÇÕES PATRONAIS | 100 | 11.436.383,71 |
| 12365600285028843 Total | | | | 15.994.375,83 |
| 12365600285028848 | 319011 | VENCIMENTOS E VANTAGENS FIXAS - PESSOAL CIVIL | 100 | 416.608,04 |
| | 319016 | OUTRAS DESPESAS VARIÁVEIS - PESSOAL CIVIL | 100 | 8.961,43 |
| 12365600285028848 Total | | | | 425.569,47 |
| 12365600285028849 | 319011 | VENCIMENTOS E VANTAGENS FIXAS - PESSOAL CIVIL | 100 | 25.999.559,30 |
| | 319016 | OUTRAS DESPESAS VARIÁVEIS - PESSOAL CIVIL | 100 | 111.775,67 |
| 12365600285028849 Total | | | | 26.111.334,97 |
| 12365622123884379 | 335043 | SUBVENÇÕES SOCIAIS | 103 | 23.603.651,53 |
| | 339037 | LOCAÇÃO DE MÃO-DE-OBRA | 100 | 578.419,21 |
| | 339039 | OUTROS SERVIÇOS DE TERCEIROS - PESSOA JURÍDICA | 100 | 5.346,92 |
| 12365622123884379 Total | | | | 24.187.417,66 |
| 12365622123884380 | 339037 | LOCAÇÃO DE MÃO-DE-OBRA | 100 | 492.185,48 |
| | | | 103 | 252.014,31 |
| 12365622123884380 Total | | | | 744.199,79 |
| 12366600285028844 | 319004 | CONTRATAÇÃO POR TEMPO DETERMINADO | 100 | 18.825,17 |
| | 319011 | VENCIMENTOS E VANTAGENS FIXAS - PESSOAL CIVIL | 100 | 2.210.598,56 |
| | 319013 | OBRIGAÇÕES PATRONAIS | 100 | 11.916,65 |
| | 319113 | OBRIGAÇÕES PATRONAIS | 100 | 2.924.145,80 |
| 12366600285028844 Total | | | | 5.165.486,18 |
| 12366600285028856 | 319011 | VENCIMENTOS E VANTAGENS FIXAS - PESSOAL CIVIL | 100 | 1.328.641,87 |
| | 319016 | OUTRAS DESPESAS VARIÁVEIS - PESSOAL CIVIL | 100 | 28.579,70 |
| 12366600285028856 Total | | | | 1.357.221,57 |
| 12367600285028845 | 319004 | CONTRATAÇÃO POR TEMPO DETERMINADO | 100 | 35.575,71 |
| | 319011 | VENCIMENTOS E VANTAGENS FIXAS - PESSOAL CIVIL | 100 | 12.196.567,45 |
| | 319013 | OBRIGAÇÕES PATRONAIS | 100 | 22.519,99 |
| | 319113 | OBRIGAÇÕES PATRONAIS | 100 | 5.526.139,91 |
| 12367600285028845 Total | | | | 17.780.803,06 |
| 12367600285028857 | 319011 | VENCIMENTOS E VANTAGENS FIXAS - PESSOAL CIVIL | 100 | 2.510.907,94 |
| | 319016 | OUTRAS DESPESAS VARIÁVEIS - PESSOAL CIVIL | 100 | 54.010,78 |
| 12367600285028857 Total | | | | 2.564.918,72 |
| 12367622123930001 | 339037 | LOCAÇÃO DE MÃO-DE-OBRA | 100 | 41.058,10 |
| | 339039 | OUTROS SERVIÇOS DE TERCEIROS - PESSOA JURÍDICA | 100 | 6.093,22 |
| 12367622123930001 Total | | | | 47.151,32 |
| 12421621124268424 | 339139 | OUTROS SERVIÇOS DE TERCEIROS - PESSOA JURÍDICA | 100 | 128.335,04 |
| 12421621124268424 Total | | | | 128.335,04 |
| 12846000190410006 | 319094 | INDENIZAÇÕES E RESTITUIÇÕES TRABALHISTAS | 100 | 24.722.470,56 |
| 12846000190410006 Total | | | | 24.722.470,56 |
| 28846000190339564 | 339047 | OBRIGAÇÕES TRIBUTÁRIAS E CONTRIBUTIVAS | 100 | 904,36 |
| 28846000190339564 Total | | | | 904,36 |
| 28846000190500085 | 319094 | INDENIZAÇÕES E RESTITUIÇÕES TRABALHISTAS | 100 | 2.445.315,12 |
| 28846000190500085 Total | | | | 2.445.315,12 |
| Total geral | | | | 614.242.497,40 |