



**DISTRITO FEDERAL**  
**RELATÓRIO RESUMIDO DA EXECUÇÃO ORÇAMENTÁRIA**  
**BALANÇO ORÇAMENTÁRIO**  
**ORÇAMENTO FISCAL E DA SEGURIDADE SOCIAL**  
**ATÉ AGOSTO DE 2017**

RECEITAS	PREVISÃO INICIAL	PREVISÃO ATUALIZADA (a)	RECEITAS REALIZADAS				SALDO (a-c)
			NO BIMESTRE (b)	% (b/a)	ATÉ O BIMESTRE (c)	% (c/a)	
<b>RECEITAS (EXCETO INTRA-ORÇAMENTÁRIAS) (I)</b>	<b>24.864.290.312,00</b>	<b>25.153.146.106,00</b>	<b>3.508.383.948,67</b>	<b>13,95</b>	<b>14.223.815.606,33</b>	<b>56,55</b>	<b>10.929.330.499,67</b>
<b>RECEITAS CORRENTES</b>	<b>22.154.813.051,00</b>	<b>22.254.262.011,00</b>	<b>3.449.802.874,68</b>	<b>15,50</b>	<b>13.772.800.637,02</b>	<b>61,89</b>	<b>8.481.461.373,98</b>
<b>RECEITAS TRIBUTÁRIAS</b>	<b>15.887.716.546,00</b>	<b>15.887.716.546,00</b>	<b>2.366.544.120,72</b>	<b>14,90</b>	<b>9.791.170.156,32</b>	<b>61,63</b>	<b>6.096.546.389,68</b>
Impostos	15.663.793.294,00	15.663.793.294,00	2.322.706.740,42	14,83	9.641.057.477,54	61,55	6.022.735.816,46
Taxas	223.923.252,00	223.923.252,00	43.837.380,30	19,58	150.112.678,78	67,04	73.810.573,22
<b>RECEITA DE CONTRIBUIÇÕES</b>	<b>1.600.609.721,00</b>	<b>1.601.515.191,00</b>	<b>299.614.555,98</b>	<b>18,71</b>	<b>1.009.816.183,49</b>	<b>63,05</b>	<b>591.699.007,51</b>
Contribuições Sociais	1.382.794.515,00	1.383.699.985,00	214.618.012,11	15,51	811.766.601,73	58,67	571.933.383,27
Contribuições Econômicas	217.815.206,00	217.815.206,00	84.996.543,87	39,02	198.049.581,76	90,93	19.765.624,24
<b>RECEITA PATRIMONIAL</b>	<b>875.563.853,00</b>	<b>882.603.452,00</b>	<b>180.328.147,17</b>	<b>20,43</b>	<b>554.282.832,68</b>	<b>62,80</b>	<b>328.320.619,32</b>
Receitas Imobiliárias	27.554.373,00	27.554.373,00	4.953.691,18	17,98	18.265.921,34	66,29	9.288.451,66
Receitas de Valores Mobiliários	824.212.865,00	831.252.464,00	172.199.856,27	20,72	523.089.475,15	62,93	308.162.988,85
Receitas de Concessões e Permissões	23.750.110,00	23.750.110,00	3.148.798,42	13,26	12.887.330,21	54,26	10.862.779,79
Outras Receitas Patrimoniais	46.505,00	46.505,00	25.801,30	55,48	40.105,98	86,24	6.399,02
<b>RECEITA AGROPECUÁRIA</b>	<b>10.562,00</b>	<b>10.562,00</b>	<b>0,00</b>	<b>0,00</b>	<b>4.340,00</b>	<b>41,09</b>	<b>6.222,00</b>
Receita de Produção Vegetal	-	-	-	-	-	-	-
Receita da Produção Animal e Derivados	10.562,00	10.562,00	0,00	0,00	4.340,00	41,09	6.222,00
<b>RECEITA INDUSTRIAL</b>	<b>2.334.735,00</b>	<b>2.334.735,00</b>	<b>885.112,80</b>	<b>37,91</b>	<b>1.950.210,64</b>	<b>83,53</b>	<b>384.524,36</b>
Receita da Indústria de Transformação	2.334.735,00	2.334.735,00	885.112,80	37,91	1.950.210,64	83,53	384.524,36
<b>RECEITA DE SERVIÇOS</b>	<b>520.751.802,00</b>	<b>520.751.802,00</b>	<b>87.498.340,99</b>	<b>16,80</b>	<b>353.564.209,19</b>	<b>67,89</b>	<b>167.187.592,81</b>
Receita de Serviços	520.751.802,00	520.751.802,00	87.498.340,99	16,80	353.564.209,19	67,89	167.187.592,81
<b>TRANSFERÊNCIAS CORRENTES</b>	<b>2.100.053.654,00</b>	<b>2.187.614.585,00</b>	<b>310.688.100,64</b>	<b>14,20</b>	<b>1.337.073.194,26</b>	<b>61,12</b>	<b>850.541.390,74</b>
Transferências Intergovernamentais	4.047.322.279,00	4.069.678.432,00	596.751.647,37	14,66	2.434.128.642,08	59,81	1.635.549.789,92
Transferências de Instituições Privadas	7.287.839,00	7.287.839,00	2.268.837,28	31,13	5.639.792,38	77,39	1.648.046,62
Transferências de Pessoas	8.764.537,00	8.764.537,00	1.114.175,48	12,71	4.746.255,08	54,15	4.018.281,92
Transferências de Convênios	72.093.914,00	137.298.692,00	3.848.570,45	2,80	48.045.684,90	34,99	89.253.007,10
Dedução da Rec. de Transf. Multigov. para Formação do FUNDEB	-2.035.414.915,00	-2.035.414.915,00	-293.295.129,94	14,41	-1.155.487.180,18	56,77	-879.927.734,82
<b>OUTRAS RECEITAS CORRENTES</b>	<b>1.167.772.178,00</b>	<b>1.171.715.138,00</b>	<b>204.384.226,19</b>	<b>17,44</b>	<b>725.315.941,77</b>	<b>61,90</b>	<b>446.399.196,23</b>
Multas e Juros de Mora	331.714.725,00	335.657.685,00	93.770.330,61	27,94	292.591.389,11	87,17	43.066.295,89
Indenizações e Restituições	240.187.233,00	240.187.233,00	40.621.880,60	16,91	167.584.000,77	69,77	72.603.232,23
Receita da Dívida Ativa	319.280.513,00	319.280.513,00	54.323.771,12	17,01	213.982.623,42	67,02	105.297.889,58
Receitas Diversas	276.589.707,00	276.589.707,00	15.668.243,86	5,66	51.157.928,47	18,50	225.431.778,53
<b>DEDUÇÕES DA RECEITA CORRENTE</b>	<b>-</b>	<b>-</b>	<b>-139.729,81</b>	<b>-</b>	<b>-376.431,33</b>	<b>-</b>	<b>376.431,33</b>
Dedução da Receita de Vendas e Serviços	-	-	-139.729,81	-	-376.431,33	-	376.431,33
<b>RECEITAS DE CAPITAL</b>	<b>2.709.477.261,00</b>	<b>2.898.884.095,00</b>	<b>58.581.073,99</b>	<b>2,02</b>	<b>451.014.969,31</b>	<b>15,56</b>	<b>2.447.869.125,69</b>
<b>OPERAÇÕES DE CRÉDITO</b>	<b>1.582.525.545,00</b>	<b>1.708.691.480,00</b>	<b>42.402.433,99</b>	<b>2,48</b>	<b>346.110.086,00</b>	<b>20,26</b>	<b>1.362.581.394,00</b>
Operações de Crédito Internas	1.419.235.125,00	1.538.661.060,00	39.800.476,19	2,59	336.534.316,18	21,87	1.202.126.743,82
Operações de Crédito Externas	163.290.420,00	170.030.420,00	2.601.957,80	1,53	9.575.769,82	5,63	160.454.650,18
<b>ALIENAÇÃO DE BENS</b>	<b>368.835.184,00</b>	<b>368.835.184,00</b>	<b>4.573.935,96</b>	<b>1,24</b>	<b>17.765.288,96</b>	<b>4,82</b>	<b>351.069.895,04</b>
Alienações de Bens Móveis	6.078.227,00	6.078.227,00	312.126,40	5,14	312.126,40	5,14	5.766.100,60
Alienações de Bens Imóveis	362.756.957,00	362.756.957,00	4.261.809,56	1,17	17.453.162,56	4,81	345.303.794,44
<b>AMORTIZAÇÕES</b>	<b>210.047.570,00</b>	<b>210.047.570,00</b>	<b>10.285.797,59</b>	<b>4,90</b>	<b>16.106.706,49</b>	<b>7,67</b>	<b>193.940.863,51</b>
Amortizações de Empréstimos e Financiamentos	210.047.570,00	210.047.570,00	10.285.797,59	4,90	16.106.706,49	7,67	193.940.863,51
<b>TRANSFERÊNCIAS DE CAPITAL</b>	<b>463.753.899,00</b>	<b>521.794.798,00</b>	<b>1.218.775,98</b>	<b>0,23</b>	<b>63.622.062,52</b>	<b>12,19</b>	<b>458.172.735,48</b>
Transferências Intergovernamentais	-	-	-	-	-	-	-
Transferências de Pessoas	-	-	-	-	-	-	-
Transferências de Convênios	463.753.899,00	521.794.798,00	1.218.775,98	0,23	63.622.062,52	12,19	458.172.735,48
<b>OUTRAS RECEITAS DE CAPITAL</b>	<b>84.315.063,00</b>	<b>89.515.063,00</b>	<b>100.130,47</b>	<b>0,11</b>	<b>7.410.825,34</b>	<b>8,28</b>	<b>82.104.237,66</b>
Outras Receitas	84.315.063,00	89.515.063,00	100.130,47	0,11	7.410.825,34	8,28	82.104.237,66
<b>RECEITAS (INTRA-ORÇAMENTÁRIAS) (II)</b>	<b>2.038.051.419,00</b>	<b>2.051.172.738,00</b>	<b>5.075.472,10</b>	<b>0,25</b>	<b>22.870.518,26</b>	<b>1,11</b>	<b>2.028.302.219,74</b>
<b>TOTAL DAS RECEITAS (III) = (I + II)</b>	<b>26.902.341.731,00</b>	<b>27.204.318.844,00</b>	<b>3.513.459.420,77</b>	<b>12,92</b>	<b>14.246.686.124,59</b>	<b>52,37</b>	<b>12.957.632.719,41</b>
<b>SALDOS DE EXERCÍCIOS ANTERIORES (UTILIZADOS PARA CRÉDITOS ADICIONAIS)</b>		<b>1.093.825.039,54</b>			<b>367.413.613,30</b>		
Recursos Arrecadados em Exercícios Anteriores - RPPS		-			-		
Superávit Financeiro Utilizado para Créditos Adicionais		1.093.825.039,54			367.413.613,30		
Reabertura de Créditos Adicionais		-			-		

DESPESAS - CONSOLIDADO	DOTAÇÃO INICIAL	DOTAÇÃO AUTORIZADA	DESPESAS EMPENHADAS		SALDO	DESPESAS LIQUIDADAS		SALDO	DESPESAS PAGAS ATÉ O BIMESTRE
			NO BIMESTRE	ATÉ O BIMESTRE		NO BIMESTRE	ATÉ O BIMESTRE		
	(d)	(e)	(f)	g = (e - f)	h	i = (e - h)	j		
<b>DESPESAS CORRENTES</b>	<b>22.044.496.691,00</b>	<b>23.203.994.135,00</b>	<b>3.028.945.802,32</b>	<b>13.568.140.632,64</b>	<b>9.635.853.502,36</b>	<b>2.946.366.613,82</b>	<b>11.506.293.447,88</b>	<b>11.697.700.687,12</b>	<b>11.095.876.073,83</b>
PESSOAL E ENCARGOS SOCIAIS	14.342.135.386,00	14.409.082.629,00	1.859.895.986,22	8.062.951.264,39	6.346.131.364,61	1.698.334.660,46	7.581.322.297,62	6.827.760.331,38	7.328.198.539,43
JUROS E ENCARGOS DA DÍVIDA	238.650.439,00	222.093.481,00	939.587,45	174.705.429,35	47.388.051,65	36.678.020,38	148.095.074,97	73.998.406,03	148.095.074,97
OUTRAS DESPESAS CORRENTES	7.463.710.866,00	8.572.818.025,00	1.168.110.228,65	5.330.483.938,90	3.242.334.086,10	1.211.353.932,98	3.776.876.075,29	4.795.941.949,71	3.619.582.459,43
<b>DESPESAS DE CAPITAL</b>	<b>3.665.237.736,00</b>	<b>4.381.062.023,00</b>	<b>241.675.962,92</b>	<b>1.075.038.974,07</b>	<b>3.306.023.048,93</b>	<b>220.281.465,64</b>	<b>527.856.573,44</b>	<b>3.853.205.449,56</b>	<b>522.839.048,97</b>
INVESTIMENTOS	2.843.575.656,00	3.554.222.608,00	201.331.845,60	850.164.802,47	2.704.057.805,53	179.439.851,48	318.251.013,93	3.235.971.594,07	313.754.556,54
INVERSÕES FINANCEIRAS	570.678.379,00	556.952.334,00	17.932.448,29	81.218.977,56	475.733.356,44	17.932.448,29	80.461.681,03	476.490.652,97	79.940.613,95
AMORTIZAÇÃO DA DÍVIDA	250.983.701,00	269.887.081,00	22.411.669,03	143.655.194,04	126.231.886,96	22.909.165,87	129.143.878,48	140.743.202,52	129.143.878,48
RESERVA ORÇAM. PARA O RPPS	-	-	-	-	-	-	-	-	-
RESERVA DE CONTINGÊNCIA	1.192.607.304,00	763.976.355,00	-	-	763.976.355,00	-	-	763.976.355,00	-
<b>TOTAL DE DESPESA</b>	<b>26.902.341.731,00</b>	<b>28.349.032.513,00</b>	<b>3.270.621.765,24</b>	<b>14.643.179.606,71</b>	<b>13.705.852.906,29</b>	<b>3.166.648.079,46</b>	<b>12.034.150.021,32</b>	<b>16.314.882.491,68</b>	<b>11.618.715.122,80</b>
<b>SUPERÁVIT / DÉFICIT = (c - h)</b>	<b>-</b>	<b>-1.144.713.669,00</b>				<b>346.811.341,31</b>	<b>2.212.536.103,27</b>		

FONTE : SIAC - Sistema Integrado de Administração Financeira e Contábil

Coordenação de Informações Fiscais / Subsecretaria de Contabilidade / SEF

NOTA 1 = Foram deduzidos na receita realizada os valores de receitas de contribuição patronal para o regime próprio de previdência do servidor, no valor de R\$ 1.096.973.521,62.

NOTA 2 = Foram deduzidos nas despesas empenhadas; liquidadas e pagas os valores de despesas custeadas com recursos arrecadados em 2017 de contribuição patronal para o regime próprio de previdência do servidor (fontes de recursos 263 e 266).

DESPESAS - EXCETO INTRAORÇAMENTÁRIAS	DOTAÇÃO INICIAL	DOTAÇÃO AUTORIZADA	DESPESAS EMPENHADAS		SALDO	DESPESAS LIQUIDADAS		SALDO	DESPESAS PAGAS ATÉ O BIMESTRE
			NO BIMESTRE	ATÉ O BIMESTRE		NO BIMESTRE	ATÉ O BIMESTRE		
	(d)	(e)	(f)	g = (e - f)	h	i = (e - h)	j		
<b>DESPESAS CORRENTES</b>	<b>20.483.381.015,00</b>	<b>21.265.998.013,00</b>	<b>2.808.596.675,80</b>	<b>12.512.885.964,99</b>	<b>8.753.112.048,01</b>	<b>2.719.418.719,37</b>	<b>10.470.764.342,96</b>	<b>10.795.233.670,04</b>	<b>10.092.447.130,18</b>
PESSOAL E ENCARGOS SOCIAIS	12.833.038.301,00	12.534.254.807,00	1.641.784.267,33	7.041.769.731,10	5.492.485.075,90	1.477.010.129,12	6.571.074.862,82	5.963.179.944,18	6.348.870.806,89
JUROS E ENCARGOS DA DÍVIDA	238.650.439,00	222.093.481,00	939.587,45	174.705.429,35	47.388.051,65	36.678.020,38	148.095.074,97	73.998.406,03	148.095.074,97
OUTRAS DESPESAS CORRENTES	7.411.692.275,00	8.509.649.725,00	1.165.872.821,02	5.296.410.804,54	3.213.238.920,46	1.205.730.569,87	3.751.594.405,17	4.758.055.319,83	3.595.481.248,32
<b>DESPESAS DE CAPITAL</b>	<b>3.665.237.736,00</b>	<b>4.381.062.023,00</b>	<b>241.675.962,92</b>	<b>1.075.038.974,07</b>	<b>3.306.023.048,93</b>	<b>220.281.465,64</b>	<b>527.856.573,44</b>	<b>3.853.205.449,56</b>	<b>522.839.048,97</b>
INVESTIMENTOS	2.843.575.656,00	3.554.222.608,00	201.331.845,60	850.164.802,47	2.704.057.805,53	179.439.851,48	318.251.013,93	3.235.971.594,07	313.754.556,54
INVERSÕES FINANCEIRAS	570.678.379,00	556.952.334,00	17.932.448,29	81.218.977,56	475.733.356,44	17.932.448,29	80.461.681,03	476.490.652,97	79.940.613,95
AMORTIZAÇÃO DA DÍVIDA	250.983.701,00	269.887.081,00	22.411.669,03	143.655.194,04	126.231.886,96	22.909.165,87	129.143.878,48	140.743.202,52	129.143.878,48
RESERVA ORÇAM. PARA O RPPS	-	-	-	-	-	-	-	-	-
RESERVA DE CONTINGÊNCIA	1.192.607.304,00	763.976.355,00	-	-	763.976.355,00	-	-	763.976.355,00	-
<b>TOTAL DE DESPESA</b>	<b>25.341.226.055,00</b>	<b>26.411.036.391,00</b>	<b>3.050.272.638,72</b>	<b>13.587.924.939,06</b>	<b>12.823.111.451,94</b>	<b>2.939.700.185,01</b>	<b>10.998.620.916,40</b>	<b>15.412.415.474,60</b>	<b>10.615.286.179,15</b>

FONTE : SIAC - Sistema Integrado de Administração Financeira e Contábil

Coordenação de Informações Fiscais / Subsecretaria de Contabilidade / SEF

TABELA DAS RECEITAS E DESPESAS INTRA-ORÇAMENTÁRIAS

RECEITAS INTRA ORÇAMENTÁRIAS	PREVISÃO INICIAL	PREVISÃO ATUALIZADA (a)	RECEITAS REALIZADAS				SALDO (a-c)
			NO BIMESTRE	% (b/a)	ATÉ O BIMESTRE	% (c/a)	
<b>RECEITAS INTRA ORÇAMENTÁRIAS</b>							
<b>RECEITAS (INTRA-ORÇAMENTÁRIAS) (II)</b>	<b>2.038.051.419,00</b>	<b>2.051.172.738,00</b>	<b>279.667.956,46</b>	<b>13,63</b>	<b>1.119.844.039,88</b>	<b>54,60</b>	<b>931.328.698,12</b>
<b>RECEITAS CORRENTES</b>	<b>2.031.051.419,00</b>	<b>2.044.172.738,00</b>	<b>279.667.956,46</b>	<b>13,68</b>	<b>1.119.844.039,88</b>	<b>54,78</b>	<b>924.328.698,12</b>
RECEITA TRIBUTÁRIA	-	-	-	-	-	-	-
RECEITA DE CONTRIBUIÇÕES	1.955.560.206,00	1.960.413.185,00	274.592.484,36	14,01	1.096.973.521,62	55,96	863.439.663,38
Contribuições Sociais	1.955.560.206,00	1.960.413.185,00	274.592.484,36	14,01	1.096.973.521,62	55,96	863.439.663,38
RECEITA PATRIMONIAL	-	-	-	-	-	-	-
RECEITA AGROPECUÁRIA	-	-	-	-	-	-	-
RECEITA INDUSTRIAL	-	-	-	-	-	-	-
RECEITA DE SERVIÇOS	69.448.775,00	77.717.115,00	4.602.694,24	5,92	20.212.706,78	26,01	57.504.408,22
TRANSFERÊNCIAS CORRENTES	6.000.000,00	6.000.000,00	472.777,86	7,88	2.656.573,62	44,28	3.343.426,38
Transferências de Convênios	6.000.000,00	6.000.000,00	472.777,86	7,88	2.656.573,62	44,28	3.343.426,38
OUTRAS RECEITAS CORRENTES	42.438,00	42.438,00	-	-	1.237,86	2,92	41.200,14
Multas e Juros de Mora	42.438,00	42.438,00	-	-	1.237,86	2,92	41.200,14
<b>RECEITAS DE CAPITAL</b>	<b>7.000.000,00</b>	<b>7.000.000,00</b>	<b>-</b>	<b>-</b>	<b>-</b>	<b>-</b>	<b>7.000.000,00</b>
OPERAÇÕES DE CRÉDITO	-	-	-	-	-	-	-
ALIENAÇÃO DE BENS	-	-	-	-	-	-	-
AMORTIZAÇÕES DE EMPRÉSTIMOS	-	-	-	-	-	-	-
TRANSFERÊNCIAS DE CAPITAL	7.000.000,00	7.000.000,00	-	-	-	-	7.000.000,00
Transferências de Convênios	7.000.000,00	7.000.000,00	-	-	-	-	7.000.000,00
OUTRAS RECEITAS DE CAPITAL	-	-	-	-	-	-	-

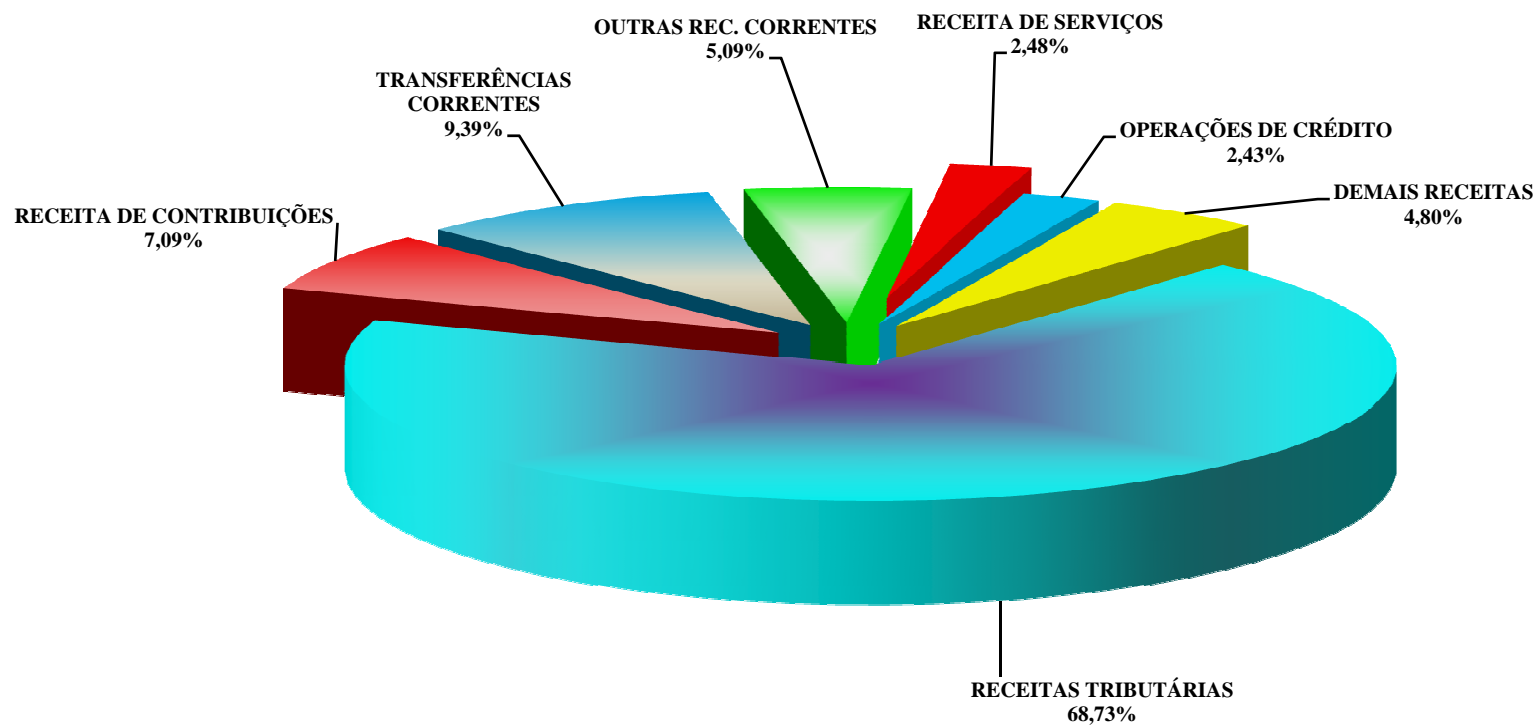
DESPESAS INTRA ORÇAMENTÁRIAS	DOTAÇÃO INICIAL (d)	DOTAÇÃO AUTORIZADA (e)	DESPESAS EMPENHADAS		SALDO g = (e - f)	DESPESAS LIQUIDADAS		SALDO i = (e - h)	DESPESAS PAGAS ATÉ O BIMESTRE j
			NO BIMESTRE	ATÉ O BIMESTRE (f)		NO BIMESTRE	ATÉ O BIMESTRE (h)		
<b>DESPESAS INTRA ORÇAMENTÁRIAS</b>									
<b>DESPESAS (INTRA-ORÇAMENTÁRIAS) (IX)</b>	<b>1.561.115.676,00</b>	<b>1.937.996.122,00</b>	<b>220.349.126,52</b>	<b>1.055.254.667,65</b>	<b>882.741.454,35</b>	<b>226.947.894,45</b>	<b>1.035.529.104,92</b>	<b>902.467.017,08</b>	<b>1.003.428.943,65</b>
<b>DESPESAS CORRENTES</b>	<b>1.561.115.676,00</b>	<b>1.937.996.122,00</b>	<b>220.349.126,52</b>	<b>1.055.254.667,65</b>	<b>882.741.454,35</b>	<b>226.947.894,45</b>	<b>1.035.529.104,92</b>	<b>902.467.017,08</b>	<b>1.003.428.943,65</b>
PESSOAL E ENCARGOS SOCIAIS	1.509.097.085,00	1.874.827.822,00	218.111.718,89	1.021.181.533,29	853.646.288,71	221.324.531,34	1.010.247.434,80	864.580.387,20	979.327.732,54
JUROS E ENCARGOS DA DÍVIDA	-	-	-	-	-	-	-	-	-
OUTRAS DESPESAS CORRENTES	52.018.591,00	63.168.300,00	2.237.407,63	34.073.134,36	29.095.165,64	5.623.363,11	25.281.670,12	37.886.629,88	24.101.211,11
<b>DESPESAS DE CAPITAL</b>	<b>-</b>	<b>-</b>	<b>-</b>	<b>-</b>	<b>-</b>	<b>-</b>	<b>-</b>	<b>-</b>	<b>-</b>
INVESTIMENTOS	-	-	-	-	-	-	-	-	-
INVERSÕES FINANCEIRAS	-	-	-	-	-	-	-	-	-
AMORTIZAÇÃO DA DÍVIDA	-	-	-	-	-	-	-	-	-

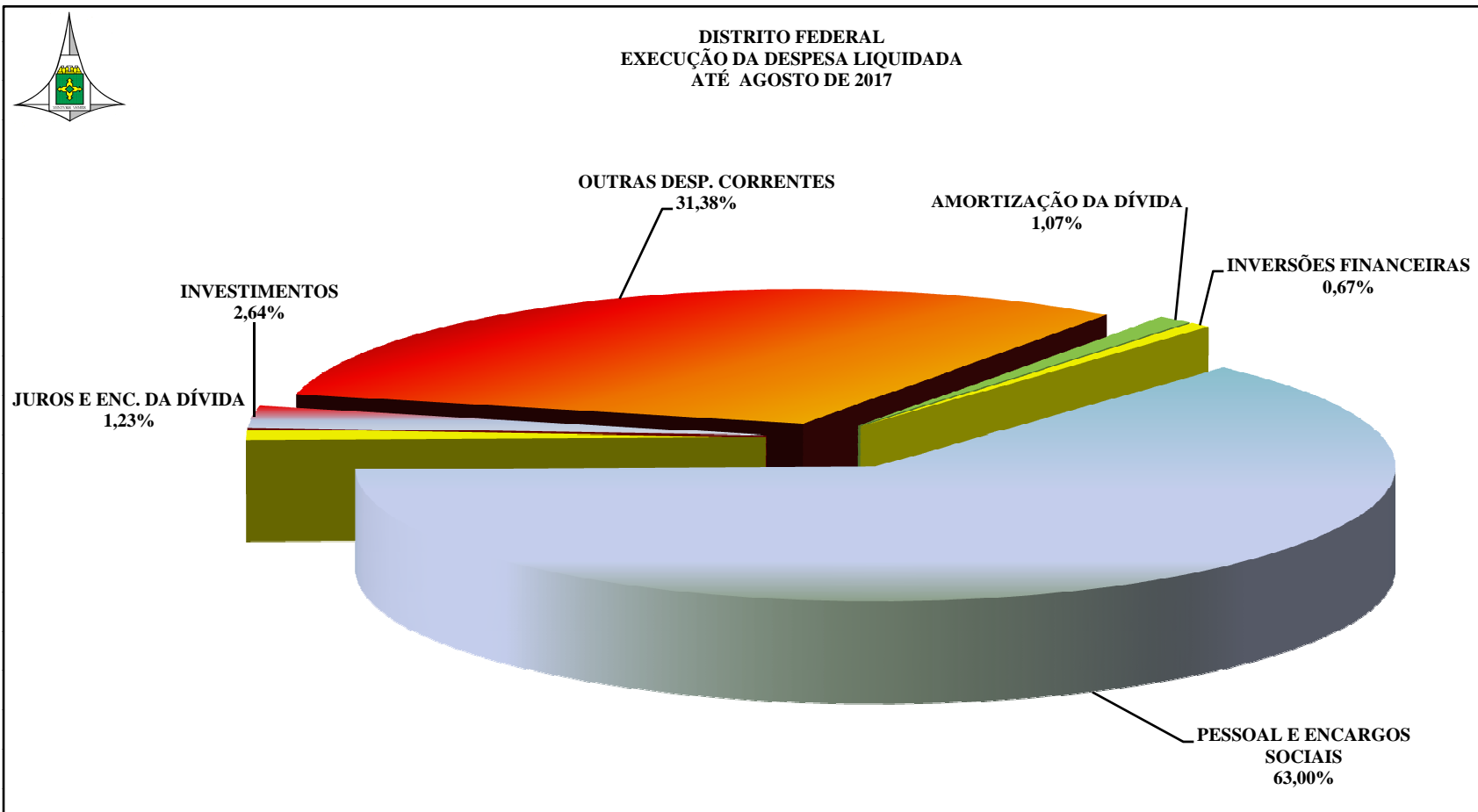
FONTE : SIAC - Sistema Integrado de Administração Financeira e Contábil

Coordenação de Informações Fiscais / Subsecretaria de Contabilidade / SEF

Responsável Técnico : Helvio Ferreira  
Subsecretário de Contabilidade / SEF - CRC-DF/6.659

DISTRITO FEDERAL  
DEMONSTRATIVO DA RECEITA CONSOLIDADA  
ATÉ AGOSTO DE 2017







RELATÓRIO RESUMIDO DA EXECUÇÃO ORÇAMENTÁRIA  
DEMONSTRATIVO DA EXECUÇÃO DA DESPESA POR FUNÇÃO E SUBFUNÇÃO  
ORÇAMENTOS FISCAL E DA SEGURIDADE SOCIAL  
ATÉ AGOSTO DE 2017

FUNÇÃO / SUBFUNÇÃO	DOTAÇÃO INICIAL	DOTAÇÃO AUTORIZADA a	DESPESAS EMPENHADAS			SALDO c = (a - b)	DESPESAS LIQUIDADAS			SALDO e = (a - d)
			NO BIMESTRE	ATÉ O BIMESTRE b	% (b/total b)		NO BIMESTRE	ATÉ O BIMESTRE d	% (d/total d)	
<b>DESPESAS (EXCETO INTRA-ORÇAMENTÁRIAS) ( I )</b>	<b>25.341.226.055,00</b>	<b>26.411.036.391,00</b>	<b>3.050.272.638,72</b>	<b>13.587.924.939,06</b>	<b>92,79</b>	<b>12.823.111.451,94</b>	<b>2.939.700.185,01</b>	<b>10.998.620.916,40</b>	<b>91,40</b>	<b>15.412.415.474,60</b>
<b>LEGISLATIVA</b>	<b>884.723.712,00</b>	<b>881.723.712,00</b>	<b>101.182.885,26</b>	<b>461.095.178,88</b>	<b>3,15</b>	<b>420.628.533,12</b>	<b>101.728.720,30</b>	<b>416.282.491,09</b>	<b>3,46</b>	<b>465.441.220,91</b>
AÇÃO LEGISLATIVA	39.434.930,00	45.434.930,00	6.301.046,94	29.477.674,01	0,20	15.957.255,99	6.304.793,24	25.672.291,18	0,21	19.762.638,82
CONTROLE EXTERNO	4.297.900,00	12.597.900,00	0,00	17.565,66	0,00	12.580.334,34	0,00	17.565,66	0,00	12.580.334,34
ADMINISTRAÇÃO GERAL	766.750.962,00	749.450.962,00	89.109.759,33	409.748.792,54	2,80	339.702.169,46	94.830.414,37	386.676.134,02	3,21	362.774.827,98
TECNOLOGIA DA INFORMAÇÃO	32.842.600,00	32.842.600,00	190.397,83	4.852.194,77	0,03	27.990.405,23	372.827,93	2.814.029,15	0,02	30.028.570,85
FORMAÇÃO DE RECURSOS HUMANOS	3.078.320,00	3.078.320,00	191.664,92	1.403.607,66	0,01	1.674.712,34	194.983,26	1.010.521,58	0,01	2.067.798,42
COMUNICAÇÃO SOCIAL	35.740.000,00	35.740.000,00	5.368.971,50	15.561.299,50	0,11	20.178.700,50	12.701,50	78.949,50	0,00	35.661.050,50
DIFUSÃO CULTURAL	514.000,00	514.000,00	21.044,74	21.044,74	0,00	492.955,26	0,00	0,00	0,00	514.000,00
INFRA-ESTRUTURA URBANA	2.065.000,00	2.065.000,00	0,00	13.000,00	0,00	2.052.000,00	13.000,00	13.000,00	0,00	2.052.000,00
<b>LEGISLATIVA</b>	<b>350.000,00</b>	<b>400.000,00</b>	<b>35.617,70</b>	<b>35.617,70</b>	<b>0,00</b>	<b>364.382,30</b>	<b>0,00</b>	<b>0,00</b>	<b>0,00</b>	<b>400.000,00</b>
AÇÃO JUDICIÁRIA	350.000,00	400.000,00	35.617,70	35.617,70	0,00	364.382,30	0,00	0,00	0,00	400.000,00
<b>ESSENCIAL À JUSTIÇA</b>	<b>315.517.311,00</b>	<b>352.908.282,00</b>	<b>53.791.934,97</b>	<b>211.845.146,40</b>	<b>1,45</b>	<b>141.063.135,60</b>	<b>50.600.376,90</b>	<b>203.462.010,46</b>	<b>1,69</b>	<b>149.446.271,54</b>
AÇÃO JUDICIÁRIA	4.729.625,00	4.177.625,00	-24.750,12	2.812.552,82	0,02	1.365.072,18	616.329,79	2.056.927,08	0,02	2.120.697,92
ADMINISTRAÇÃO GERAL	293.119.301,00	318.934.517,00	52.126.224,33	205.034.760,29	1,40	113.899.756,71	49.442.229,55	199.379.066,23	1,66	119.555.450,77
TECNOLOGIA DA INFORMAÇÃO	9.318.860,00	17.781.494,00	1.685.299,76	3.910.906,86	0,03	13.870.587,14	527.723,68	1.948.943,02	0,02	15.832.550,98
FORMAÇÃO DE RECURSOS HUMANOS	435.000,00	475.000,00	5.161,00	86.926,43	0,00	388.073,57	14.093,88	77.074,13	0,00	397.925,87
COMUNICAÇÃO SOCIAL	2.000,00	0,00	0,00	0,00	0,00	0,00	0,00	0,00	0,00	0,00
ASSISTÊNCIA COMUNITÁRIA	30.000,00	0,00	0,00	0,00	0,00	0,00	0,00	0,00	0,00	0,00
INFRA-ESTRUTURA URBANA	7.882.525,00	11.539.646,00	0,00	0,00	0,00	11.539.646,00	0,00	0,00	0,00	11.539.646,00
<b>ADMINISTRAÇÃO</b>	<b>2.814.397.238,00</b>	<b>2.832.686.409,00</b>	<b>326.897.410,88</b>	<b>1.547.985.407,82</b>	<b>10,57</b>	<b>1.284.701.001,18</b>	<b>325.116.254,87</b>	<b>1.177.792.878,67</b>	<b>9,79</b>	<b>1.654.893.530,33</b>
AÇÃO JUDICIÁRIA	784.806,00	1.003.086,00	83.661,43	422.765,85	0,00	580.320,15	94.884,49	413.806,22	0,00	589.279,78
ADMINISTRAÇÃO GERAL	2.048.198.570,00	1.958.733.159,00	279.480.175,99	1.325.485.229,74	9,05	633.247.929,26	278.062.480,29	1.019.224.045,02	8,47	939.509.113,98
ADMINISTRAÇÃO FINANCEIRA	10.001.000,00	10.348.274,00	0,00	1.000.000,00	0,01	9.348.274,00	93.370,63	646.014,96	0,01	9.702.259,04
CONTROLE INTERNO	180.000,00	130.635,00	0,00	10.798,13	0,00	119.836,87	0,00	3.798,13	0,00	126.836,87
TECNOLOGIA DA INFORMAÇÃO	135.691.524,00	164.123.916,00	8.846.551,61	34.213.050,62	0,23	129.910.865,38	3.570.897,83	13.865.968,63	0,12	150.257.947,37
ORDENAMENTO TERRITORIAL	1.036.514,00	993.464,00	100.000,00	367.692,00	0,00	625.772,00	126.832,80	364.024,67	0,00	629.439,33
FORMAÇÃO DE RECURSOS HUMANOS	9.362.599,00	14.062.877,00	499.545,73	1.459.664,51	0,01	12.603.212,49	284.955,49	714.695,78	0,01	13.348.181,22
ADMINISTRAÇÃO DE RECEITAS	127.743,00	13.649.743,00	2.687.983,94	8.178.024,53	0,06	5.471.718,47	3.845.657,03	6.002.372,93	0,05	7.647.370,07
COMUNICAÇÃO SOCIAL	46.949.075,00	116.721.661,00	19.224.371,24	101.368.106,33	0,69	15.353.554,67	23.526.906,01	62.305.888,71	0,52	54.415.772,29
ASSISTÊNCIA COMUNITÁRIA	1.479.536,00	6.469.922,00	0,00	0,00	0,00	6.469.922,00	0,00	0,00	0,00	6.469.922,00
ATENÇÃO BÁSICA	200.000,00	150.000,00	0,00	8.567,04	0,00	141.432,96	0,00	8.567,04	0,00	141.432,96
DIFUSÃO CULTURAL	15.000,00	11.500,00	0,00	0,00	0,00	11.500,00	0,00	0,00	0,00	11.500,00
CUSTÓDIA E REINTEGRAÇÃO SOCIAL	986.000,00	428.561,00	53.514,48	137.161,82	0,00	291.399,18	53.514,48	137.161,82	0,00	291.399,18
INFRA-ESTRUTURA URBANA	10.675.001,00	10.253.793,00	469.850,64	493.203,48	0,00	9.760.589,52	5.000,00	22.687,52	0,00	10.231.105,48
PROMOÇÃO INDUSTRIAL	292.752.590,00	259.607.573,00	0,00	0,00	0,00	259.607.573,00	0,00	0,00	0,00	259.607.573,00
PROMOÇÃO COMERCIAL	255.956.280,00	275.997.245,00	15.451.755,82	74.841.143,77	0,51	201.156.101,23	15.451.755,82	74.083.847,24	0,62	201.913.397,76
ENERGIA ELÉTRICA	1.000,00	1.000,00	0,00	0,00	0,00	1.000,00	0,00	0,00	0,00	1.000,00
<b>SEGURANÇA PÚBLICA</b>	<b>858.552.830,00</b>	<b>923.105.216,00</b>	<b>131.819.456,43</b>	<b>574.569.572,16</b>	<b>3,92</b>	<b>348.535.643,84</b>	<b>137.728.237,08</b>	<b>478.575.553,07</b>	<b>3,98</b>	<b>444.529.662,93</b>
ADMINISTRAÇÃO GERAL	565.600.038,00	569.617.190,00	118.242.452,06	407.696.792,01	2,78	161.920.397,99	86.889.632,79	346.749.614,64	2,88	222.867.575,36
TECNOLOGIA DA INFORMAÇÃO	25.562.000,00	27.174.866,00	1.757.767,66	14.653.230,18	0,10	12.521.635,82	2.702.067,47	10.296.749,93	0,09	16.878.116,07
FORMAÇÃO DE RECURSOS HUMANOS	3.883.494,00	5.087.494,00	1.197.840,20	2.497.652,39	0,02	2.589.841,61	636.972,78	1.930.514,97	0,02	3.156.979,03
COMUNICAÇÃO SOCIAL	16.300.000,00	16.300.000,00	30.000,00	9.135.000,00	0,06	7.165.000,00	2.141.841,09	4.630.770,77	0,04	11.669.229,23
POLICIAMENTO	107.433.482,00	174.916.579,00	2.352.255,34	54.581.708,62	0,37	120.334.870,38	23.572.450,84	38.350.703,67	0,32	136.565.875,33
CUSTÓDIA E REINTEGRAÇÃO SOCIAL	92.000.000,00	86.085.271,00	0,00	53.668.013,36	0,37	32.417.257,64	13.227.924,36	45.387.430,77	0,38	40.697.840,23
SERVIÇOS URBANOS	47.773.816,00	43.923.816,00	8.239.141,17	32.337.175,60	0,22	11.586.640,40	8.557.347,75	31.229.768,32	0,26	12.694.047,68

<b>ASSISTÊNCIA SOCIAL</b>	<b>461.868.103,00</b>	<b>468.836.725,00</b>	<b>55.713.462,37</b>	<b>279.566.742,45</b>	<b>1,91</b>	<b>189.269.982,55</b>	<b>66.723.661,39</b>	<b>262.633.177,28</b>	<b>2,18</b>	<b>206.203.547,72</b>
ADMINISTRAÇÃO GERAL	199.132.658,00	192.455.796,00	31.703.735,02	126.839.082,37	0,87	65.616.713,63	31.280.045,86	125.248.265,04	1,04	67.207.530,96
TECNOLOGIA DA INFORMAÇÃO	1.600.000,00	2.138.400,00	38.475,85	1.082.080,01	0,01	1.056.319,99	120.063,27	736.459,60	0,01	1.401.940,40
FORMAÇÃO DE RECURSOS HUMANOS	200.000,00	754.095,00	0,00	0,00	0,00	754.095,00	0,00	0,00	0,00	754.095,00
ASSISTÊNCIA AO IDOSO	0,00	450.000,00	0,00	0,00	0,00	450.000,00	0,00	0,00	0,00	450.000,00
ASSISTÊNCIA AO PORTADOR DE DEFICIÊNCIA	0,00	100.000,00	0,00	0,00	0,00	100.000,00	0,00	0,00	0,00	100.000,00
ASSISTÊNCIA À CRIANÇA E AO ADOLESCENTE	21.709.508,00	26.597.049,00	-14.339,06	20.639.937,98	0,14	5.957.111,02	4.172.730,12	16.357.505,50	0,14	10.239.543,50
ASSISTÊNCIA COMUNITÁRIA	182.039.937,00	198.170.814,00	21.163.875,69	109.610.156,42	0,75	88.560.657,58	25.769.632,53	105.120.276,64	0,87	93.050.537,36
ALIMENTAÇÃO E NUTRIÇÃO	57.186.000,00	48.070.571,00	2.821.714,87	21.395.485,67	0,15	26.675.085,33	5.381.189,61	15.170.670,50	0,13	32.899.900,50
DIFUSÃO CULTURAL	0,00	100.000,00	0,00	0,00	0,00	100.000,00	0,00	0,00	0,00	100.000,00
<b>PREVIDÊNCIA SOCIAL</b>	<b>5.347.977.024,00</b>	<b>5.484.052.107,00</b>	<b>450.344.000,90</b>	<b>1.507.734.564,50</b>	<b>10,30</b>	<b>3.976.317.542,50</b>	<b>409.712.083,45</b>	<b>1.398.688.678,81</b>	<b>11,62</b>	<b>4.085.363.428,19</b>
ADMINISTRAÇÃO GERAL	12.262.297,00	15.811.297,00	933.730,61	5.183.957,18	0,04	10.627.339,82	1.046.908,89	4.729.305,22	0,04	11.081.991,78
TECNOLOGIA DA INFORMAÇÃO	150.000,00	45.000,00	0,00	0,00	0,00	45.000,00	0,00	0,00	0,00	45.000,00
PREVIDÊNCIA DO REGIME ESTATUTÁRIO	5.335.528.296,00	5.468.159.379,00	449.410.270,29	1.502.550.607,32	10,26	3.965.608.771,68	408.665.174,56	1.393.959.373,59	11,58	4.074.200.005,41
OUTROS ENCARGOS ESPECIAIS	36.431,00	36.431,00	0,00	0,00	0,00	36.431,00	0,00	0,00	0,00	36.431,00
<b>SAÚDE</b>	<b>3.143.551.201,00</b>	<b>3.682.083.306,00</b>	<b>538.225.312,15</b>	<b>2.291.321.978,40</b>	<b>15,65</b>	<b>1.390.761.327,60</b>	<b>507.730.161,00</b>	<b>1.800.878.768,21</b>	<b>14,96</b>	<b>1.881.204.537,79</b>
ADMINISTRAÇÃO GERAL	1.543.828.954,00	1.685.889.112,00	375.634.533,67	1.399.506.319,63	9,56	286.382.792,37	325.659.207,22	1.235.698.944,39	10,27	450.190.167,61
TECNOLOGIA DA INFORMAÇÃO	32.841.000,00	36.044.782,00	1.764.505,03	6.463.192,19	0,04	29.581.589,81	2.473.713,27	2.769.811,18	0,02	33.274.970,82
FORMAÇÃO DE RECURSOS HUMANOS	427.200,00	8.880.024,00	1.950,00	1.950,00	0,00	8.878.074,00	1.950,00	1.950,00	0,00	8.878.074,00
COMUNICAÇÃO SOCIAL	1.343.000,00	1.343.000,00	11.806,98	1.150.860,70	0,01	192.139,30	151.721,66	743.339,82	0,01	599.660,18
ATENÇÃO BÁSICA	157.127.811,00	217.894.354,00	4.087.681,86	18.067.045,81	0,12	199.827.308,19	3.350.682,80	7.212.000,16	0,06	210.682.353,84
ASSISTÊNCIA HOSPITALAR E AMBULATORIAL	777.871.031,00	982.431.630,00	81.836.809,66	508.555.558,42	3,47	473.876.071,58	105.098.867,75	282.805.632,11	2,35	699.625.997,89
SUPORTE PROFILÁTICO E TERAPÊUTICO	332.289.539,00	397.123.083,00	47.903.704,14	211.933.551,50	1,45	185.189.531,50	33.573.840,68	144.527.449,91	1,20	252.595.633,09
VIGILÂNCIA SANITÁRIA	8.401.896,00	53.716.605,00	656.934,21	6.343.532,69	0,04	47.373.072,31	1.930.726,27	2.972.888,77	0,02	50.743.716,23
VIGILÂNCIA EPIDEMIOLÓGICA	12.680.000,00	15.826.071,00	321.279,98	1.933.398,68	0,01	13.892.672,32	721.166,80	939.103,75	0,01	14.886.967,25
ALIMENTAÇÃO E NUTRIÇÃO	186.053.034,00	181.075.371,00	16.972.604,81	92.031.057,00	0,63	89.044.314,00	27.548.791,54	80.957.905,19	0,67	100.117.465,81
ENSINO SUPERIOR	90.685.736,00	98.637.029,00	9.033.501,81	45.335.511,78	0,31	53.301.517,22	7.219.493,01	42.249.742,93	0,35	56.387.286,07
INFRA-ESTRUTURA URBANA	2.000,00	3.222.245,00	0,00	0,00	0,00	3.222.245,00	0,00	0,00	0,00	3.222.245,00
<b>TRABALHO</b>	<b>31.584.811,00</b>	<b>36.473.031,00</b>	<b>4.454.646,45</b>	<b>17.707.056,36</b>	<b>0,12</b>	<b>18.765.974,64</b>	<b>4.784.043,52</b>	<b>14.671.230,51</b>	<b>0,12</b>	<b>21.801.800,49</b>
ADMINISTRAÇÃO GERAL	910.000,00	910.000,00	58.183,00	103.231,22	0,00	806.768,78	0,00	10.655,01	0,00	899.344,99
TECNOLOGIA DA INFORMAÇÃO	1.070.000,00	1.070.000,00	322.171,92	832.129,42	0,01	237.870,58	79.045,04	171.808,52	0,00	898.191,48
ASSISTÊNCIA COMUNITÁRIA	2.010.000,00	2.248.729,00	0,00	2.000.000,00	0,01	248.729,00	546.032,52	1.411.630,19	0,01	837.098,81
RELAÇÕES DE TRABALHO	100.000,00	100.000,00	0,00	0,00	0,00	100.000,00	0,00	0,00	0,00	100.000,00
EMPREGABILIDADE	20.309.620,00	20.392.926,00	1.528.938,94	8.716.201,81	0,06	11.676.724,19	1.613.613,37	7.021.642,88	0,06	13.371.283,12
FOMENTO AO TRABALHO	7.185.191,00	11.751.376,00	2.545.352,59	6.055.493,91	0,04	5.695.882,09	2.545.352,59	6.055.493,91	0,05	5.695.882,09
<b>EDUCAÇÃO</b>	<b>3.824.556.245,00</b>	<b>3.913.510.240,00</b>	<b>610.997.405,76</b>	<b>2.796.712.540,33</b>	<b>19,10</b>	<b>1.116.797.699,67</b>	<b>492.259.421,61</b>	<b>2.445.301.781,37</b>	<b>20,32</b>	<b>1.468.208.458,63</b>
ADMINISTRAÇÃO GERAL	259.588.503,00	484.167.624,00	90.334.010,82	340.520.060,11	2,33	143.647.563,89	91.387.216,04	333.142.782,03	2,77	151.024.841,97
TECNOLOGIA DA INFORMAÇÃO	20.468.967,00	18.082.806,00	945.299,38	4.816.815,50	0,03	13.265.990,50	748.140,59	3.693.064,84	0,03	14.389.741,16
FORMAÇÃO DE RECURSOS HUMANOS	98.919,00	98.919,00	0,00	0,00	0,00	98.919,00	0,00	0,00	0,00	98.919,00
COMUNICAÇÃO SOCIAL	50.000,00	0,00	0,00	0,00	0,00	0,00	0,00	0,00	0,00	0,00
ASSISTÊNCIA COMUNITÁRIA	220.000,00	470.000,00	0,00	0,00	0,00	470.000,00	0,00	0,00	0,00	470.000,00
ENSINO FUNDAMENTAL	2.325.851.073,00	2.154.380.069,00	375.388.093,27	1.519.414.995,29	10,38	634.965.073,71	337.905.051,05	1.359.675.017,08	11,30	794.705.051,92
ENSINO MÉDIO	468.234.182,00	461.337.610,00	43.533.450,66	390.825.627,70	2,67	70.511.982,30	25.308.314,02	338.600.828,16	2,81	122.736.781,84
ENSINO PROFISSIONAL	51.007.626,00	85.226.342,00	4.117.952,23	20.632.200,31	0,14	64.594.141,69	2.123.241,75	12.652.329,36	0,11	72.574.012,64
ENSINO SUPERIOR	11.575.840,00	11.209.437,00	1.213.751,55	5.448.497,36	0,04	5.760.939,64	1.254.717,25	4.763.609,10	0,04	6.445.827,90
EDUCAÇÃO INFANTIL	528.200.618,00	526.633.502,00	88.635.216,44	386.166.597,73	2,64	140.466.904,27	28.023.233,64	271.148.398,81	2,25	255.485.103,19
EDUCAÇÃO DE JOVENS E ADULTOS	67.181.452,00	60.098.112,00	4.580.886,40	32.633.189,68	0,22	27.464.922,32	4.093.163,31	28.215.811,98	0,23	31.882.300,02
EDUCAÇÃO ESPECIAL	86.636.904,00	86.772.751,00	2.165.467,01	71.384.633,86	0,49	15.388.117,14	1.351.523,70	68.558.474,96	0,57	18.214.276,04
DIFUSÃO CULTURAL	0,00	100.000,00	0,00	0,00	0,00	100.000,00	0,00	0,00	0,00	100.000,00
INFRA-ESTRUTURA URBANA	59.000,00	167.925,00	83.278,00	147.452,23	0,00	20.472,77	64.820,26	128.994,49	0,00	38.930,51
OUTROS ENCARGOS ESPECIAIS	5.383.161,00	24.765.143,00	0,00	24.722.470,56	0,17	42.672,44	0,00	24.722.470,56	0,21	42.672,44
<b>CULTURA</b>	<b>214.039.832,00</b>	<b>208.532.973,00</b>	<b>29.215.828,22</b>	<b>93.778.725,46</b>	<b>0,64</b>	<b>114.754.247,54</b>	<b>20.675.349,04</b>	<b>72.935.367,30</b>	<b>0,61</b>	<b>135.597.605,70</b>
ADMINISTRAÇÃO GERAL	63.405.566,00	63.066.926,00	8.458.860,17	39.995.430,96	0,27	23.071.495,04	9.666.504,93	37.231.276,06	0,31	25.835.649,94
TECNOLOGIA DA INFORMAÇÃO	25.000,00	31.000,00	0,00	2.711,75	0,00	28.288,25	0,00	2.711,75	0,00	28.288,25
FORMAÇÃO DE RECURSOS HUMANOS	10.000,00	10.000,00	0,00	1.830,00	0,00	8.170,00	300,00	1.830,00	0,00	8.170,00
PATRIMÔNIO HISTÓRICO, ARTÍSTICO E ARQUEOLÓGICO	1.390.000,00	3.426.858,00	6.756,92	1.801.493,60	0,01	1.625.364,40	227.781,36	755.600,40	0,01	2.671.257,60
DIFUSÃO CULTURAL	147.209.266,00	139.878.189,00	20.761.866,03	50.338.946,85	0,34	89.539.242,15	10.460.051,70	34.000.878,49	0,28	105.877.310,51
DIREITOS INDIVIDUAIS, COLETIVOS E DIFUSOS	2.000.000,00	2.000.000,00	-11.654,90	1.638.312,30	0,01	361.687,70	320.711,05	943.070,60	0,01	1.056.929,40
INFRA-ESTRUTURA URBANA	0,00	120.000,00	0,00	0,00	0,00	120.000,00	0,00	0,00	0,00	120.000,00

<b>DIREITOS DA CIDADANIA</b>	<b>409.191.475,00</b>	<b>569.714.928,00</b>	<b>54.805.643,82</b>	<b>240.146.636,80</b>	<b>1,64</b>	<b>329.568.291,20</b>	<b>56.189.416,80</b>	<b>201.422.251,59</b>	<b>1,67</b>	<b>368.292.676,41</b>
AÇÃO LEGISLATIVA	200.000,00	200.000,00	0,00	0,00	0,00	200.000,00	0,00	0,00	0,00	200.000,00
ADMINISTRAÇÃO GERAL	239.906.341,00	282.179.552,00	43.893.373,06	157.338.714,85	1,07	124.840.837,15	36.601.634,87	148.177.701,80	1,23	134.001.850,20
TECNOLOGIA DA INFORMAÇÃO	8.186.216,00	4.669.735,00	0,00	430,00	0,00	4.669.305,00	0,00	0,00	0,00	4.669.735,00
FORMAÇÃO DE RECURSOS HUMANOS	60.000,00	25.000,00	0,00	0,00	0,00	25.000,00	0,00	0,00	0,00	25.000,00
COMUNICAÇÃO SOCIAL	10.000,00	10.000,00	0,00	0,00	0,00	10.000,00	0,00	0,00	0,00	10.000,00
ASSISTÊNCIA AO IDOSO	919.217,00	919.217,00	0,00	0,00	0,00	919.217,00	0,00	0,00	0,00	919.217,00
ASSISTÊNCIA AO PORTADOR DE DEFICIÊNCIA	321.800,00	1.531.800,00	0,00	0,00	0,00	1.531.800,00	0,00	0,00	0,00	1.531.800,00
ASSISTÊNCIA À CRIANÇA E AO ADOLESCENTE	114.102.347,00	157.972.729,00	4.053.444,83	71.356.208,38	0,49	86.616.520,62	14.880.969,24	45.215.232,71	0,38	112.757.496,29
ASSISTÊNCIA COMUNITÁRIA	350.000,00	350.000,00	0,00	0,00	0,00	350.000,00	0,00	0,00	0,00	350.000,00
CUSTÓDIA E REINTEGRAÇÃO SOCIAL	16.767.562,00	89.529.763,00	6.578.670,20	9.072.353,52	0,06	80.457.409,48	4.409.651,37	6.088.815,17	0,05	83.440.947,83
DIREITOS INDIVIDUAIS, COLETIVOS E DIFUSOS	27.897.321,00	32.010.931,00	280.155,73	2.378.930,05	0,02	29.632.000,95	297.161,32	1.940.501,91	0,02	30.070.429,09
INFRA-ESTRUTURA URBANA	470.671,00	316.201,00	0,00	0,00	0,00	316.201,00	0,00	0,00	0,00	316.201,00
<b>URBANISMO</b>	<b>2.370.873.244,00</b>	<b>2.600.493.249,00</b>	<b>312.857.009,79</b>	<b>1.319.460.050,01</b>	<b>9,01</b>	<b>1.281.033.198,99</b>	<b>299.707.298,63</b>	<b>878.592.430,52</b>	<b>7,30</b>	<b>1.721.900.818,48</b>
ADMINISTRAÇÃO GERAL	646.464.144,00	621.774.264,00	85.504.956,64	373.185.992,39	2,55	248.588.271,61	82.245.360,96	341.945.586,17	2,84	279.828.677,83
TECNOLOGIA DA INFORMAÇÃO	8.502.551,00	7.812.591,00	2.289.038,94	3.669.761,37	0,03	4.142.829,63	339.559,56	792.548,86	0,01	7.020.042,14
ORDENAMENTO TERRITORIAL	3.452.000,00	3.472.832,00	299,99	895.550,18	0,01	2.577.281,82	113.184,79	288.264,29	0,00	3.184.567,71
FORMAÇÃO DE RECURSOS HUMANOS	55.000,00	20.000,00	0,00	3.300,00	0,00	16.700,00	0,00	0,00	0,00	20.000,00
COMUNICAÇÃO SOCIAL	100.000,00	100.000,00	0,00	80.396,00	0,00	19.604,00	25.170,00	34.286,00	0,00	65.714,00
ASSISTÊNCIA AO IDOSO	3.430.000,00	3.093.256,00	0,00	0,00	0,00	3.093.256,00	0,00	0,00	0,00	3.093.256,00
ASSISTÊNCIA COMUNITÁRIA	3.547.000,00	3.997.000,00	0,00	0,00	0,00	3.997.000,00	0,00	0,00	0,00	3.997.000,00
EDUCAÇÃO INFANTIL	2.432.000,00	2.432.000,00	0,00	0,00	0,00	2.432.000,00	0,00	0,00	0,00	2.432.000,00
DIFUSÃO CULTURAL	700.000,00	1.950.000,00	1.050.000,00	1.550.000,00	0,01	400.000,00	329.543,25	828.619,80	0,01	1.121.380,20
INFRA-ESTRUTURA URBANA	799.886.159,00	884.697.483,00	62.403.438,27	356.938.806,43	2,44	527.758.676,57	56.782.349,87	107.163.720,08	0,89	777.533.762,92
SERVIÇOS URBANOS	347.094.283,00	494.055.400,00	77.862.601,53	376.009.787,91	2,57	118.045.612,09	90.000.185,11	293.167.258,21	2,44	200.888.141,79
HABITAÇÃO URBANA	22.831.000,00	37.320.169,00	11.889.629,37	11.889.629,37	0,08	25.430.539,63	0,00	0,00	0,00	37.320.169,00
SANEAMENTO BÁSICO URBANO	500.000,00	0,00	0,00	0,00	0,00	0,00	0,00	0,00	0,00	0,00
PRESERVAÇÃO E CONSERVAÇÃO AMBIENTAL	108.000,00	32.400,00	0,00	0,00	0,00	32.400,00	0,00	0,00	0,00	32.400,00
DIFUSÃO DO CONHECIMENTO CIENT. E TECNOLÓGICO	20.000,00	6.000,00	0,00	0,00	0,00	6.000,00	0,00	0,00	0,00	6.000,00
ENERGIA ELÉTRICA	222.595.078,00	224.272.844,00	71.000.704,94	181.397.200,88	1,24	42.875.643,12	68.477.149,19	132.361.085,97	1,10	91.911.758,03
TRANSPORTE RODOVIÁRIO	296.154.395,00	279.403.753,00	432.222,79	11.019.808,82	0,08	268.383.944,18	818.994,05	916.906,63	0,01	278.486.846,37
DESPORTO DE RENDIMENTO	3.545.760,00	11.605.504,00	0,00	0,00	0,00	11.605.504,00	0,00	0,00	0,00	11.605.504,00
DESPORTO COMUNITÁRIO	9.455.874,00	24.447.753,00	424.117,32	2.819.816,66	0,02	21.627.936,34	575.801,85	1.094.154,51	0,01	23.353.598,49
<b>HABITAÇÃO</b>	<b>74.844.882,00</b>	<b>155.529.656,00</b>	<b>6.499.791,59</b>	<b>26.224.013,21</b>	<b>0,18</b>	<b>129.305.642,79</b>	<b>6.441.262,55</b>	<b>22.183.777,87</b>	<b>0,18</b>	<b>133.345.878,13</b>
ADMINISTRAÇÃO GERAL	21.352.915,00	22.730.915,00	2.982.441,96	12.445.435,23	0,08	10.285.479,77	3.151.661,02	12.150.408,61	0,10	10.580.506,39
TECNOLOGIA DA INFORMAÇÃO	1.000.000,00	2.500.000,00	0,00	83.850,00	0,00	2.416.150,00	21.811,78	75.375,73	0,00	2.424.624,27
COMUNICAÇÃO SOCIAL	102.000,00	93.600,00	10.000,00	84.900,00	0,00	8.700,00	29.761,80	82.785,54	0,00	10.814,46
INFRA-ESTRUTURA URBANA	4.150.000,00	20.207.480,00	529.503,34	4.206.239,04	0,03	16.001.240,96	559.427,23	2.116.095,46	0,02	18.091.384,54
SERVIÇOS URBANOS	2.985.499,00	2.985.499,00	0,00	1.162.056,95	0,01	1.823.442,05	0,00	1.155.494,38	0,01	1.830.004,62
HABITAÇÃO URBANA	45.254.468,00	107.012.162,00	2.977.846,29	8.241.531,99	0,06	98.770.630,01	2.678.600,72	6.603.618,15	0,05	100.408.543,85
TRANSPORTE RODOVIÁRIO	0,00	0,00	0,00	0,00	0,00	0,00	0,00	0,00	0,00	0,00
<b>SANEAMENTO</b>	<b>53.692.380,00</b>	<b>28.432.630,00</b>	<b>963.954,60</b>	<b>4.728.360,23</b>	<b>0,03</b>	<b>23.704.269,77</b>	<b>1.193.948,24</b>	<b>2.632.736,75</b>	<b>0,02</b>	<b>25.799.893,25</b>
NORMATIZAÇÃO E FISCALIZAÇÃO	3.505.747,00	3.505.322,00	0,00	1.816.348,63	0,01	1.688.973,37	606.635,32	1.066.484,02	0,01	2.438.837,98
SANEAMENTO BÁSICO URBANO	49.345.533,00	24.827.308,00	963.954,60	2.912.011,60	0,02	21.915.296,40	587.312,92	1.566.252,73	0,01	23.261.055,27
RECURSOS HÍDRICOS	841.100,00	100.000,00	0,00	0,00	0,00	100.000,00	0,00	0,00	0,00	100.000,00
<b>GESTÃO AMBIENTAL</b>	<b>173.016.898,00</b>	<b>176.154.231,00</b>	<b>20.877.780,26</b>	<b>93.903.933,20</b>	<b>0,64</b>	<b>82.250.297,80</b>	<b>19.269.680,27</b>	<b>74.571.405,76</b>	<b>0,62</b>	<b>101.582.825,24</b>
ADMINISTRAÇÃO GERAL	112.788.361,00	112.282.679,00	15.397.531,29	83.644.756,17	0,57	28.637.922,83	18.040.711,81	71.973.801,34	0,60	40.308.877,66
TECNOLOGIA DA INFORMAÇÃO	2.332.696,00	1.569.149,00	5.373,50	239.333,03	0,00	1.329.815,97	14.465,78	67.429,22	0,00	1.501.719,78
FORMAÇÃO DE RECURSOS HUMANOS	130.001,00	63.330,00	0,00	0,00	0,00	63.330,00	0,00	0,00	0,00	63.330,00
COMUNICAÇÃO SOCIAL	40.000,00	20.154,00	-2.000,00	863,60	0,00	19.290,40	0,00	863,60	0,00	19.290,40
CUSTÓDIA E REINTEGRAÇÃO SOCIAL	150.000,00	4.000,00	0,00	0,00	0,00	4.000,00	0,00	0,00	0,00	4.000,00
INFRA-ESTRUTURA URBANA	640.000,00	600.999,00	2.513,40	103.954,01	0,00	497.044,99	644,40	102.085,01	0,00	498.913,99
PRESERVAÇÃO E CONSERVAÇÃO AMBIENTAL	43.306.896,00	45.802.639,00	1.258.710,09	3.613.328,96	0,02	42.189.310,04	530.700,68	1.068.085,98	0,01	44.734.553,02
CONTROLE AMBIENTAL	2.243.000,00	2.323.258,00	29.348,70	407.384,45	0,00	1.915.873,55	99.658,70	176.583,70	0,00	2.146.674,30
RECUPERAÇÃO DE ÁREAS DEGRADADAS	28.556,00	25.056,00	0,00	1.620,00	0,00	23.436,00	0,00	810,00	0,00	24.246,00
RECURSOS HÍDRICOS	11.327.388,00	13.432.967,00	4.186.303,28	5.892.692,98	0,04	7.540.274,02	583.498,90	1.181.746,91	0,01	12.251.220,09
DIFUSÃO DO CONHECIMENTO CIENT. E TECNOLÓGICO	30.000,00	30.000,00	0,00	0,00	0,00	30.000,00	0,00	0,00	0,00	30.000,00



<b>CIÊNCIA E TECNOLOGIA</b>	<b>271.218.848,00</b>	<b>277.724.601,00</b>	<b>9.823.993,92</b>	<b>45.525.293,66</b>	<b>0,31</b>	<b>232.199.307,34</b>	<b>12.663.426,74</b>	<b>33.641.943,62</b>	<b>0,28</b>	<b>244.082.657,38</b>
ADMINISTRAÇÃO GERAL	51.679.534,00	61.404.396,00	763.052,19	20.795.004,38	0,14	40.609.391,62	6.429.671,61	18.437.811,53	0,15	42.966.584,47
TECNOLOGIA DA INFORMAÇÃO	865.000,00	858.000,00	0,00	0,00	0,00	858.000,00	0,00	0,00	0,00	858.000,00
COMUNICAÇÃO SOCIAL	1.500.000,00	1.373.115,00	0,00	0,00	0,00	1.373.115,00	0,00	0,00	0,00	1.373.115,00
ENSINO SUPERIOR	980.000,00	980.000,00	0,00	394.051,40	0,00	585.948,60	4.621,44	6.516,13	0,00	973.483,87
INFRA-ESTRUTURA URBANA	5.000,00	1.500,00	0,00	0,00	0,00	1.500,00	0,00	0,00	0,00	1.500,00
DESENVOLVIMENTO CIENTÍFICO	177.731.314,00	177.528.790,00	3.804.358,58	9.881.005,01	0,07	167.647.784,99	1.839.767,38	4.945.515,25	0,04	172.583.274,75
DESENVOLVIMENTO TECNOLÓGICO E ENGENHARIA	2.251.000,00	1.825.300,00	0,00	589.520,96	0,00	1.235.779,04	98.260,48	343.911,68	0,00	1.481.388,32
DIFUSÃO DO CONHECIMENTO CIENT. E TECNOLÓGICO	36.207.000,00	33.753.500,00	5.256.583,15	13.865.711,91	0,09	19.887.788,09	4.291.105,83	9.908.189,03	0,08	23.845.310,97
<b>AGRICULTURA</b>	<b>185.600.937,00</b>	<b>203.390.116,00</b>	<b>24.507.432,86</b>	<b>113.567.023,51</b>	<b>0,78</b>	<b>89.823.092,49</b>	<b>25.901.517,06</b>	<b>109.804.038,46</b>	<b>0,91</b>	<b>93.586.077,54</b>
ADMINISTRAÇÃO GERAL	171.214.576,00	164.161.666,00	23.206.638,52	107.191.150,13	0,73	56.970.515,87	24.443.879,43	104.969.927,30	0,87	59.191.738,70
TECNOLOGIA DA INFORMAÇÃO	1.510.398,00	1.371.623,00	132.092,63	416.753,92	0,00	954.869,08	45.375,33	178.541,22	0,00	1.193.081,78
FORMAÇÃO DE RECURSOS HUMANOS	200.000,00	190.000,00	0,00	0,00	0,00	190.000,00	0,00	0,00	0,00	190.000,00
COMUNICAÇÃO SOCIAL	66.000,00	66.000,00	0,00	27.717,00	0,00	38.283,00	10.417,08	21.487,89	0,00	44.512,11
ATENÇÃO BÁSICA	20.000,00	6.000,00	0,00	0,00	0,00	6.000,00	0,00	0,00	0,00	6.000,00
VIGILÂNCIA SANITÁRIA	50.000,00	1.105.310,00	1.235,19	19.700,14	0,00	1.085.609,86	4.647,50	11.890,00	0,00	1.093.420,00
ALIMENTAÇÃO E NUTRIÇÃO	10.000,00	3.000,00	0,00	0,00	0,00	3.000,00	0,00	0,00	0,00	3.000,00
RELAÇÕES DE TRABALHO	20.000,00	20.000,00	0,00	600,00	0,00	19.400,00	0,00	600,00	0,00	19.400,00
EMPREGABILIDADE	85.000,00	85.000,00	11.510,76	43.185,35	0,00	41.814,65	13.030,76	42.305,35	0,00	42.694,65
INFRA-ESTRUTURA URBANA	330.000,00	1.244.426,00	0,00	0,00	0,00	1.244.426,00	0,00	0,00	0,00	1.244.426,00
RECUPERAÇÃO DE ÁREAS DEGRADADAS	10.000,00	1.357.972,00	0,00	643.998,24	0,00	713.973,76	195.913,65	377.865,09	0,00	980.106,91
ABASTECIMENTO	5.200.983,00	14.257.919,00	76.000,00	679.578,46	0,00	13.578.340,54	76.000,00	628.905,76	0,01	13.629.013,24
EXTENSÃO RURAL	5.872.980,00	17.930.200,00	1.069.997,06	4.519.760,74	0,03	13.410.439,26	1.112.253,31	3.558.249,62	0,03	14.371.950,38
Promoção da Produção Agropecuária	171.000,00	851.000,00	9.958,70	18.035,53	0,00	832.964,47	0,00	8.076,83	0,00	842.923,17
REFORMA AGRÁRIA	200.000,00	100.000,00	0,00	0,00	0,00	100.000,00	0,00	0,00	0,00	100.000,00
NORMALIZAÇÃO E QUALIDADE	640.000,00	640.000,00	0,00	6.544,00	0,00	633.456,00	0,00	6.189,40	0,00	633.810,60
<b>INDÚSTRIA</b>	<b>83.457.932,00</b>	<b>84.841.909,00</b>	<b>1.583.874,41</b>	<b>5.183.874,41</b>	<b>0,04</b>	<b>79.658.034,59</b>	<b>1.150.912,54</b>	<b>1.150.912,54</b>	<b>0,01</b>	<b>83.690.996,46</b>
PROMOÇÃO INDUSTRIAL	83.457.932,00	84.841.909,00	1.583.874,41	5.183.874,41	0,04	79.658.034,59	1.150.912,54	1.150.912,54	0,01	83.690.996,46
<b>COMÉRCIO E SERVIÇOS</b>	<b>58.672.642,00</b>	<b>63.514.661,00</b>	<b>6.857.756,35</b>	<b>32.228.681,42</b>	<b>0,22</b>	<b>31.285.979,58</b>	<b>7.098.495,81</b>	<b>31.425.860,27</b>	<b>0,26</b>	<b>32.088.800,73</b>
ADMINISTRAÇÃO GERAL	43.018.272,00	43.004.272,00	6.108.965,69	25.861.572,01	0,18	17.142.699,99	6.110.655,77	25.850.415,34	0,21	17.153.856,66
INFRA-ESTRUTURA URBANA	2.891.772,00	3.341.772,00	0,00	500.000,00	0,00	2.841.772,00	0,00	0,00	0,00	3.341.772,00
PROMOÇÃO INDUSTRIAL	200.000,00	200.000,00	0,00	0,00	0,00	200.000,00	0,00	0,00	0,00	200.000,00
PROMOÇÃO COMERCIAL	7.000.000,00	4.561.175,00	0,00	0,00	0,00	4.561.175,00	0,00	0,00	0,00	4.561.175,00
TURISMO	5.012.598,00	11.930.434,00	748.790,66	5.867.109,41	0,04	6.063.324,59	987.840,04	5.575.444,93	0,05	6.354.989,07
OUTROS ENCARGOS ESPECIAIS	550.000,00	477.008,00	0,00	0,00	0,00	477.008,00	0,00	0,00	0,00	477.008,00
<b>ENERGIA</b>	<b>7.875.000,00</b>	<b>8.986.397,00</b>	<b>274.674,83</b>	<b>416.538,53</b>	<b>0,00</b>	<b>8.569.858,47</b>	<b>0,00</b>	<b>0,00</b>	<b>0,00</b>	<b>8.986.397,00</b>
INFRA-ESTRUTURA URBANA	2.760.000,00	3.352.860,00	274.674,83	317.420,47	0,00	3.035.439,53	0,00	0,00	0,00	3.352.860,00
ENERGIA ELÉTRICA	5.115.000,00	5.633.537,00	0,00	99.118,06	0,00	5.534.118,94	0,00	0,00	0,00	5.633.537,00
<b>TRANSPORTE</b>	<b>1.757.378.286,00</b>	<b>1.824.830.286,00</b>	<b>194.116.119,65</b>	<b>925.903.798,36</b>	<b>6,32</b>	<b>898.926.487,64</b>	<b>225.796.717,24</b>	<b>693.982.843,85</b>	<b>5,77</b>	<b>1.130.847.442,15</b>
ADMINISTRAÇÃO GERAL	519.968.165,00	477.067.890,00	68.282.393,19	313.348.619,81	2,14	163.719.270,19	68.258.554,69	280.207.052,50	2,33	196.860.837,50
TECNOLOGIA DA INFORMAÇÃO	15.610.739,00	15.106.740,00	820.274,45	6.276.022,03	0,04	8.830.717,97	2.482.199,53	4.998.521,53	0,04	10.108.218,47
FORMAÇÃO DE RECURSOS HUMANOS	690.000,00	581.998,00	-12.522,00	152.378,00	0,00	429.620,00	30.658,00	84.000,00	0,00	497.998,00
COMUNICAÇÃO SOCIAL	5.415.000,00	4.921.034,00	15.950,00	912.073,03	0,01	4.008.960,97	104.451,14	498.187,34	0,00	4.422.846,66
INFRA-ESTRUTURA URBANA	48.202.602,00	53.924.219,00	2.505.376,41	11.692.849,11	0,08	42.231.369,89	1.750.837,27	4.440.170,12	0,04	49.484.048,88
TRANSPORTES COLETIVOS URBANOS	787.354.038,00	869.847.530,00	89.549.308,90	449.479.624,55	3,07	420.367.905,45	130.370.715,98	345.585.794,46	2,87	524.261.735,54
PRESERVAÇÃO E CONSERVAÇÃO AMBIENTAL	1.900.000,00	2.050.000,00	0,00	0,00	0,00	2.050.000,00	0,00	0,00	0,00	2.050.000,00
RECUPERAÇÃO DE ÁREAS DEGRADADAS	250.000,00	228.000,00	0,00	0,00	0,00	228.000,00	0,00	0,00	0,00	228.000,00
TRANSPORTE RODOVIÁRIO	377.986.742,00	401.101.875,00	32.955.338,70	144.042.231,83	0,98	257.059.643,17	22.799.300,63	58.169.117,90	0,48	342.932.757,10
TRANSPORTE FERROVIÁRIO	1.000,00	1.000,00	0,00	0,00	0,00	1.000,00	0,00	0,00	0,00	1.000,00
<b>DESPORTO E LAZER</b>	<b>103.067.441,00</b>	<b>117.660.594,00</b>	<b>12.855.845,57</b>	<b>54.320.307,07</b>	<b>0,37</b>	<b>63.340.286,93</b>	<b>16.618.032,39</b>	<b>40.548.003,70</b>	<b>0,34</b>	<b>77.112.590,30</b>
ADMINISTRAÇÃO GERAL	23.502.053,00	19.901.626,00	2.874.810,34	15.979.822,30	0,11	3.921.803,70	3.243.111,10	15.134.291,35	0,13	4.767.334,65
TECNOLOGIA DA INFORMAÇÃO	412.000,00	362.000,00	55.050,88	109.973,88	0,00	252.026,12	14.227,90	50.559,35	0,00	311.440,65
FORMAÇÃO DE RECURSOS HUMANOS	35.000,00	17.500,00	0,00	0,00	0,00	17.500,00	0,00	0,00	0,00	17.500,00
DIFUSÃO CULTURAL	800.000,00	280.000,00	852,77	235.988,44	0,00	44.011,56	47.202,90	208.417,23	0,00	71.582,77
CUSTÓDIA E REINTEGRAÇÃO SOCIAL	50.000,00	50.000,00	0,00	0,00	0,00	50.000,00	0,00	0,00	0,00	50.000,00

INFRA-ESTRUTURA URBANA	620.000,00	1.166.000,00	0,00	0,00	0,00	1.166.000,00	0,00	0,00	0,00	1.166.000,00
SERVIÇOS URBANOS	50.000,00	50.000,00	0,00	0,00	0,00	50.000,00	0,00	0,00	0,00	50.000,00
DESPORTO DE RENDIMENTO	7.810.000,00	10.325.000,00	3.146.330,78	7.333.625,41	0,05	2.991.374,59	1.593.063,05	4.113.857,99	0,03	6.211.142,01
DESPORTO COMUNITÁRIO	64.066.527,00	81.414.058,00	6.218.266,97	29.815.421,67	0,20	51.598.636,33	11.122.066,28	20.263.270,66	0,17	61.150.787,34
LAZER	5.121.861,00	3.494.410,00	0,00	284.941,54	0,00	3.209.468,46	37.827,33	217.073,29	0,00	3.277.336,71
OUTROS ENCARGOS ESPECIAIS	600.000,00	600.000,00	560.533,83	560.533,83	0,00	39.466,17	560.533,83	560.533,83	0,00	39.466,17
<b>ENCARGOS ESPECIAIS</b>	<b>1.445.418.094,00</b>	<b>1.496.582.392,00</b>	<b>101.570.799,98</b>	<b>943.963.898,19</b>	<b>6,45</b>	<b>552.618.493,81</b>	<b>150.611.167,58</b>	<b>637.442.774,70</b>	<b>5,30</b>	<b>859.139.617,30</b>
AÇÃO JUDICIÁRIA	5.830.000,00	5.830.000,00	0,00	0,00	0,00	5.830.000,00	0,00	0,00	0,00	5.830.000,00
REFINANCIAMENTO DA DÍVIDA INTERNA	34.073.000,00	30.635.000,00	0,00	30.635.000,00	0,21	0,00	5.437.841,44	15.648.796,28	0,13	14.986.203,72
SERVIÇO DA DÍVIDA INTERNA	353.902.351,00	348.152.773,00	23.351.256,48	236.238.623,39	1,61	111.914.149,61	54.149.147,01	215.360.067,03	1,79	132.792.705,97
SERVIÇO DA DÍVIDA EXTERNA	101.658.789,00	113.192.789,00	0,00	51.487.000,00	0,35	61.705.789,00	197,80	46.230.090,14	0,38	66.962.698,86
OUTROS ENCARGOS ESPECIAIS	949.953.954,00	998.771.830,00	78.219.543,50	625.603.274,80	4,27	373.168.555,20	91.023.981,33	360.203.821,25	2,99	638.568.008,75
<b>RESERVA DE CONTINGÊNCIA</b>	<b>449.799.689,00</b>	<b>18.868.740,00</b>	<b>0,00</b>	<b>0,00</b>	<b>0,00</b>	<b>18.868.740,00</b>	<b>0,00</b>	<b>0,00</b>	<b>0,00</b>	<b>18.868.740,00</b>
RESERVA DE CONTINGÊNCIA	449.799.689,00	18.868.740,00	0,00	0,00	0,00	18.868.740,00	0,00	0,00	0,00	18.868.740,00
<b>DESPESAS INTRA-ORÇAMENTÁRIAS ( II )</b>	<b>1.561.115.676,00</b>	<b>1.937.996.122,00</b>	<b>220.349.126,52</b>	<b>1.055.254.667,65</b>	<b>7,21</b>	<b>882.741.454,35</b>	<b>226.947.894,45</b>	<b>1.035.529.104,92</b>	<b>8,60</b>	<b>902.467.017,08</b>
<b>TOTAL DA DESPESA</b>	<b>26.902.341.731,00</b>	<b>28.349.032.513,00</b>	<b>3.270.621.765,24</b>	<b>14.643.179.606,71</b>	<b>100,00</b>	<b>13.705.852.906,29</b>	<b>3.166.648.079,46</b>	<b>12.034.150.021,32</b>	<b>100,00</b>	<b>16.314.882.491,68</b>

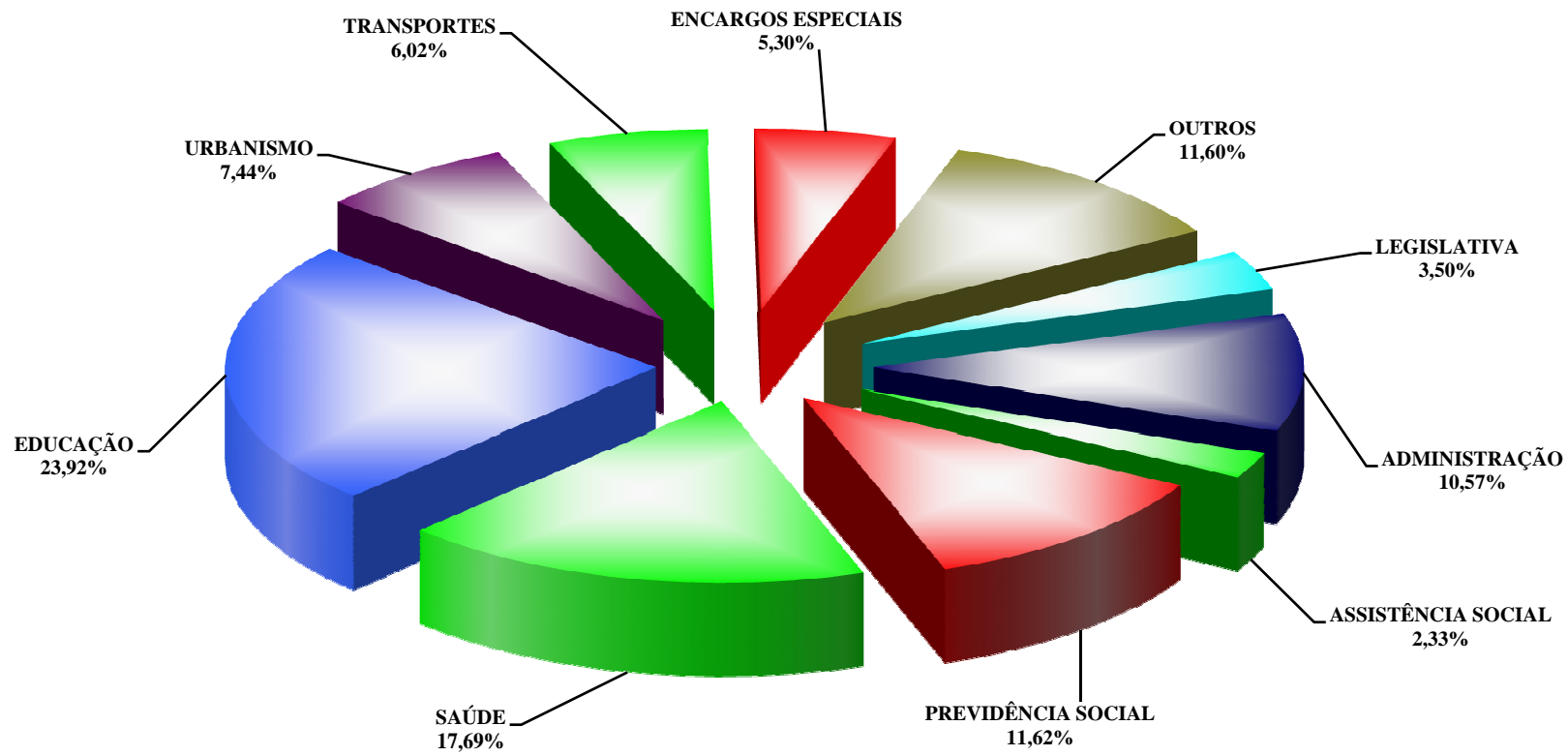
## DETALHAMENTO DAS DESPESAS INTRA-ORÇAMENTÁRIAS POR FUNÇÃO E SUBFUNÇÃO

FUNÇÃO / SUBFUNÇÃO (INTRA-ORÇAMENTÁRIAS)	DOTAÇÃO INICIAL	DOTAÇÃO AUTORIZADA a	DESPESAS EMPENHADAS			SALDO c = (a - b)	DESPESAS LIQUIDADAS			SALDO e = (a - d)
			NO BIMESTRE	ATÉ O BIMESTRE b	% (b/total b)		NO BIMESTRE	ATÉ O BIMESTRE d	% (d/total d)	
<b>DESPESAS INTRA-ORÇAMENTÁRIAS</b>	<b>1.561.115.676,00</b>	<b>1.937.996.122,00</b>	<b>220.349.126,52</b>	<b>1.055.254.667,65</b>	<b>7,21</b>	<b>882.741.454,35</b>	<b>226.947.894,45</b>	<b>1.035.529.104,92</b>	<b>8,60</b>	<b>902.467.017,08</b>
<b>LEGISLATIVA</b>	<b>11.481.000,00</b>	<b>11.481.000,00</b>	<b>0,00</b>	<b>9.150.000,00</b>	<b>0,06</b>	<b>2.331.000,00</b>	<b>1.117.256,07</b>	<b>5.043.906,75</b>	<b>0,04</b>	<b>6.437.093,25</b>
ADMINISTRAÇÃO GERAL	11.480.000,00	11.480.000,00	0,00	9.150.000,00	0,06	2.330.000,00	1.117.256,07	5.043.906,75	0,04	6.436.093,25
TECNOLOGIA DA INFORMAÇÃO	1.000,00	1.000,00	0,00	0,00	0,00	1.000,00	0,00	0,00	0,00	1.000,00
<b>ESSENCIAL À JUSTIÇA</b>	<b>45.235.674,00</b>	<b>45.555.474,00</b>	<b>7.774.029,55</b>	<b>31.937.090,95</b>	<b>0,22</b>	<b>13.618.383,05</b>	<b>7.845.299,04</b>	<b>31.669.099,95</b>	<b>0,26</b>	<b>13.886.374,05</b>
ADMINISTRAÇÃO GERAL	44.984.674,00	44.984.674,00	7.766.629,55	31.366.314,95	0,21	13.618.359,05	7.766.629,55	31.366.314,95	0,26	13.618.359,05
ASSISTÊNCIA COMUNITÁRIA	0,00	12.800,00	7.400,00	12.776,00	0,00	0,00	0,00	336,00	0,00	0,00
CUSTÓDIA E REINTEGRAÇÃO SOCIAL	251.000,00	558.000,00	0,00	558.000,00	0,00	0,00	78.669,49	302.449,00	0,00	255.551,00
<b>ADMINISTRAÇÃO</b>	<b>139.892.121,00</b>	<b>167.919.118,00</b>	<b>23.331.447,38</b>	<b>97.399.662,67</b>	<b>0,67</b>	<b>70.519.455,33</b>	<b>23.643.379,99</b>	<b>94.085.546,02</b>	<b>0,78</b>	<b>73.833.571,98</b>
ADMINISTRAÇÃO GERAL	127.047.348,00	153.087.348,00	22.030.063,62	88.760.615,18	0,61	64.326.732,82	22.101.932,50	88.615.508,94	0,74	64.471.839,06
COMUNICAÇÃO SOCIAL	250.000,00	674.614,00	74.900,00	574.514,00	0,00	100.100,00	86.685,00	272.895,00	0,00	401.719,00
CUSTÓDIA E REINTEGRAÇÃO SOCIAL	12.594.773,00	14.157.156,00	1.226.483,76	8.064.533,49	0,06	6.092.622,51	1.454.762,49	5.197.142,08	0,04	8.960.013,92
<b>SEGURANÇA PÚBLICA</b>	<b>58.775.464,00</b>	<b>59.730.830,00</b>	<b>7.200.907,15</b>	<b>41.774.578,11</b>	<b>0,29</b>	<b>17.956.251,89</b>	<b>9.772.153,63</b>	<b>38.430.141,70</b>	<b>0,32</b>	<b>21.300.688,30</b>
ADMINISTRAÇÃO GERAL	50.475.464,00	50.475.464,00	8.309.712,15	36.713.017,11	0,25	13.762.446,89	8.541.248,22	34.546.635,76	0,29	15.928.828,24
COMUNICAÇÃO SOCIAL	800.000,00	800.000,00	-228.805,00	571.195,00	0,00	228.805,00	66.165,00	171.195,00	0,00	628.805,00
POLICIAMENTO	7.000.000,00	7.000.000,00	-880.000,00	3.270.000,00	0,02	3.730.000,00	1.017.635,61	3.259.058,28	0,03	3.740.941,72
CUSTÓDIA E REINTEGRAÇÃO SOCIAL	500.000,00	1.455.366,00	0,00	1.220.366,00	0,01	235.000,00	147.104,80	453.252,66	0,00	1.002.113,34
<b>ASSISTÊNCIA SOCIAL</b>	<b>23.867.162,00</b>	<b>23.867.162,00</b>	<b>4.292.175,36</b>	<b>17.414.050,45</b>	<b>0,12</b>	<b>6.453.111,55</b>	<b>4.292.175,36</b>	<b>17.414.050,45</b>	<b>0,14</b>	<b>6.453.111,55</b>
ADMINISTRAÇÃO GERAL	23.867.162,00	23.867.162,00	4.292.175,36	17.414.050,45	0,12	6.453.111,55	4.292.175,36	17.414.050,45	0,14	6.453.111,55
<b>PREVIDÊNCIA SOCIAL</b>	<b>290.000,00</b>	<b>340.000,00</b>	<b>4.447,56</b>	<b>135.399,56</b>	<b>0,00</b>	<b>204.600,44</b>	<b>10.773,72</b>	<b>45.558,82</b>	<b>0,00</b>	<b>294.441,18</b>
ADMINISTRAÇÃO GERAL	0,00	50.000,00	4.447,56	4.447,56	0,00	45.552,44	4.447,56	4.447,56	0,00	45.552,44
COMUNICAÇÃO SOCIAL	200.000,00	200.000,00	0,00	93.156,00	0,00	106.844,00	0,00	19.185,00	0,00	180.815,00
CUSTÓDIA E REINTEGRAÇÃO SOCIAL	90.000,00	90.000,00	0,00	37.796,00	0,00	52.204,00	6.326,16	21.926,26	0,00	68.073,74
<b>SAÚDE</b>	<b>9.897.000,00</b>	<b>349.077.036,00</b>	<b>96.686.798,00</b>	<b>333.058.988,35</b>	<b>2,27</b>	<b>16.018.047,65</b>	<b>93.654.697,86</b>	<b>328.367.721,31</b>	<b>2,73</b>	<b>20.709.314,69</b>
ADMINISTRAÇÃO GERAL	7.078.000,00	342.607.418,00	96.651.103,95	330.857.172,64	2,26	11.750.245,36	93.165.615,71	327.371.684,40	2,72	15.235.733,60
COMUNICAÇÃO SOCIAL	119.000,00	119.000,00	35.694,05	71.394,05	0,00	47.605,95	13.395,00	40.965,00	0,00	78.035,00
CUSTÓDIA E REINTEGRAÇÃO SOCIAL	2.700.000,00	6.350.618,00	0,00	2.130.421,66	0,01	4.220.196,34	475.687,15	955.071,91	0,01	5.395.546,09

<b>TRABALHO</b>	<b>23.100,00</b>	<b>25.559,00</b>	<b>0,00</b>	<b>21.334,03</b>	<b>0,00</b>	<b>4.224,97</b>	<b>0,00</b>	<b>21.334,03</b>	<b>0,00</b>	<b>4.224,97</b>
EMPREGABILIDADE	23.100,00	25.559,00	0,00	21.334,03	0,00	4.224,97	0,00	21.334,03	0,00	4.224,97
<b>EDUCAÇÃO</b>	<b>1.130.031.001,00</b>	<b>1.125.227.235,00</b>	<b>61.248.376,04</b>	<b>434.118.008,43</b>	<b>2,96</b>	<b>691.109.226,57</b>	<b>66.284.822,89</b>	<b>433.586.258,03</b>	<b>3,60</b>	<b>691.640.976,97</b>
ADMINISTRAÇÃO GERAL	60.345.327,00	60.345.327,00	2.133.588,20	15.960.120,29	0,11	44.385.206,71	2.310.969,97	15.679.063,87	0,13	44.666.263,13
COMUNICAÇÃO SOCIAL	50.000,00	100.000,00	0,00	100.000,00	0,00	0,00	5.550,00	53.700,00	0,00	46.300,00
ENSINO FUNDAMENTAL	655.713.876,00	655.713.876,00	39.033.028,18	265.820.750,84	1,82	389.893.125,16	41.936.763,01	265.820.750,84	2,21	389.893.125,16
ENSINO MÉDIO	210.303.094,00	210.303.094,00	10.181.734,50	76.351.349,06	0,52	133.951.744,94	11.028.221,23	76.351.349,06	0,63	133.951.744,94
ENSINO PROFISSIONAL	7.673.477,00	7.673.477,00	296.018,30	2.207.445,06	0,02	5.466.031,94	325.502,67	2.207.445,06	0,02	5.466.031,94
ENSINO SUPERIOR	5.000,00	10.000,00	0,00	5.000,00	0,00	5.000,00	360,00	2.280,00	0,00	7.720,00
EDUCAÇÃO INFANTIL	113.394.483,00	113.394.483,00	5.702.915,33	43.518.752,69	0,30	69.875.730,31	6.177.043,01	43.518.752,69	0,36	69.875.730,31
EDUCAÇÃO DE JOVENS E ADULTOS	29.208.723,00	24.349.957,00	1.349.937,83	8.377.430,23	0,06	15.972.526,77	1.462.168,65	8.377.430,23	0,07	15.972.526,77
EDUCAÇÃO ESPECIAL	52.199.538,00	52.199.538,00	2.551.153,70	20.639.677,26	0,14	31.559.860,74	2.763.250,94	20.639.677,26	0,17	31.559.860,74
CUSTÓDIA E REINTEGRAÇÃO SOCIAL	1.137.483,00	1.137.483,00	0,00	1.137.483,00	0,01	0,00	274.993,41	935.809,02	0,01	201.673,98
<b>CULTURA</b>	<b>8.483.789,00</b>	<b>8.483.789,00</b>	<b>1.305.765,43</b>	<b>5.363.929,21</b>	<b>0,04</b>	<b>3.119.859,79</b>	<b>1.330.660,89</b>	<b>5.255.738,38</b>	<b>0,04</b>	<b>3.228.050,62</b>
ADMINISTRAÇÃO GERAL	8.300.000,00	8.300.000,00	1.305.765,43	5.180.429,21	0,04	3.119.570,79	1.305.765,43	5.180.429,21	0,04	3.119.570,79
CUSTÓDIA E REINTEGRAÇÃO SOCIAL	183.789,00	183.789,00	0,00	183.500,00	0,00	289,00	24.895,46	75.309,17	0,00	108.479,83
<b>DIREITOS DA CIDADANIA</b>	<b>30.331.405,00</b>	<b>30.331.405,00</b>	<b>4.450.807,12</b>	<b>18.198.628,06</b>	<b>0,12</b>	<b>12.132.776,94</b>	<b>4.552.220,95</b>	<b>17.709.573,84</b>	<b>0,15</b>	<b>12.621.831,16</b>
ADMINISTRAÇÃO GERAL	29.681.405,00	29.681.405,00	4.450.807,12	17.548.628,06	0,12	12.132.776,94	4.402.220,95	17.500.041,89	0,15	12.181.363,11
CUSTÓDIA E REINTEGRAÇÃO SOCIAL	650.000,00	650.000,00	0,00	650.000,00	0,00	0,00	150.000,00	209.531,95	0,00	440.468,05
<b>URBANISMO</b>	<b>25.810.913,00</b>	<b>29.322.998,00</b>	<b>4.026.757,09</b>	<b>16.814.941,52</b>	<b>0,11</b>	<b>12.508.056,48</b>	<b>4.081.270,19</b>	<b>16.780.906,34</b>	<b>0,14</b>	<b>12.542.091,66</b>
ADMINISTRAÇÃO GERAL	25.467.323,00	29.007.408,00	4.024.010,91	16.602.236,34	0,11	12.405.171,66	4.063.083,39	16.589.622,76	0,14	12.417.785,24
COMUNICAÇÃO SOCIAL	143.590,00	143.590,00	0,00	119.359,00	0,00	24.231,00	0,00	119.359,00	0,00	24.231,00
CUSTÓDIA E REINTEGRAÇÃO SOCIAL	160.000,00	160.000,00	2.746,18	93.346,18	0,00	66.653,82	18.186,80	71.924,58	0,00	88.075,42
SERVIÇOS URBANOS	40.000,00	12.000,00	0,00	0,00	0,00	12.000,00	0,00	0,00	0,00	12.000,00
<b>GESTÃO AMBIENTAL</b>	<b>13.662.000,00</b>	<b>13.694.236,00</b>	<b>1.515.522,24</b>	<b>9.491.356,76</b>	<b>0,06</b>	<b>4.202.879,24</b>	<b>2.082.800,03</b>	<b>8.431.419,03</b>	<b>0,07</b>	<b>5.262.816,97</b>
ADMINISTRAÇÃO GERAL	13.010.000,00	13.010.000,00	1.385.920,72	9.023.105,89	0,06	3.986.894,11	2.018.483,32	8.183.279,86	0,07	4.826.720,14
COMUNICAÇÃO SOCIAL	250.000,00	269.846,00	61.093,35	186.186,35	0,00	83.659,65	14.865,00	102.405,00	0,00	167.441,00
CUSTÓDIA E REINTEGRAÇÃO SOCIAL	402.000,00	414.390,00	68.508,17	282.064,52	0,00	132.325,48	49.451,71	145.734,17	0,00	268.655,83
<b>CIÊNCIA E TECNOLOGIA</b>	<b>1.854.000,00</b>	<b>2.030.885,00</b>	<b>672.728,68</b>	<b>985.248,35</b>	<b>0,01</b>	<b>1.045.636,65</b>	<b>292.753,68</b>	<b>487.403,35</b>	<b>0,00</b>	<b>1.543.481,65</b>
ADMINISTRAÇÃO GERAL	334.000,00	384.000,00	55.843,68	218.363,35	0,00	165.636,65	55.843,68	218.363,35	0,00	165.636,65
COMUNICAÇÃO SOCIAL	1.500.000,00	1.626.885,00	616.885,00	766.885,00	0,01	860.000,00	236.910,00	269.040,00	0,00	1.357.845,00
ENSINO SUPERIOR	20.000,00	20.000,00	0,00	0,00	0,00	20.000,00	0,00	0,00	0,00	20.000,00
<b>AGRICULTURA</b>	<b>11.594.521,00</b>	<b>11.814.908,00</b>	<b>1.521.026,44</b>	<b>6.492.042,08</b>	<b>0,04</b>	<b>5.322.865,92</b>	<b>1.521.462,21</b>	<b>6.485.004,55</b>	<b>0,05</b>	<b>5.329.903,45</b>
ADMINISTRAÇÃO GERAL	11.444.521,00	11.664.908,00	1.500.026,44	6.403.042,08	0,04	5.261.865,92	1.500.026,44	6.403.042,08	0,05	5.261.865,92
CUSTÓDIA E REINTEGRAÇÃO SOCIAL	150.000,00	150.000,00	21.000,00	89.000,00	0,00	61.000,00	21.435,77	81.962,47	0,00	68.037,53
<b>COMÉRCIO E SERVIÇOS</b>	<b>65.000,00</b>	<b>65.000,00</b>	<b>0,00</b>	<b>54.862,23</b>	<b>0,00</b>	<b>10.137,77</b>	<b>0,00</b>	<b>54.862,23</b>	<b>0,00</b>	<b>10.137,77</b>
ADMINISTRAÇÃO GERAL	65.000,00	65.000,00	0,00	54.862,23	0,00	10.137,77	0,00	54.862,23	0,00	10.137,77
<b>TRANSPORTE</b>	<b>47.869.989,00</b>	<b>55.196.047,00</b>	<b>5.754.538,98</b>	<b>31.315.134,79</b>	<b>0,21</b>	<b>23.880.912,21</b>	<b>5.902.368,44</b>	<b>30.131.168,04</b>	<b>0,25</b>	<b>25.064.878,96</b>
ADMINISTRAÇÃO GERAL	27.600.000,00	32.700.310,00	5.037.090,61	20.401.379,57	0,14	12.298.930,43	4.630.357,73	19.908.690,22	0,17	12.791.619,78
COMUNICAÇÃO SOCIAL	1.005.000,00	998.966,00	42.990,00	323.730,00	0,00	675.236,00	74.685,00	241.485,00	0,00	757.481,00
CUSTÓDIA E REINTEGRAÇÃO SOCIAL	1.337.000,00	1.426.440,00	0,00	1.029.467,84	0,01	396.972,16	143.733,24	481.231,04	0,00	945.208,96
TRANSPORTES COLETIVOS URBANOS	8.317.989,00	10.744.331,00	531.015,30	8.849.004,00	0,06	1.895.327,00	970.945,00	8.849.004,00	0,07	1.895.327,00
RECUPERAÇÃO DE ÁREAS DEGRADADAS	50.000,00	50.000,00	0,00	0,00	0,00	50.000,00	0,00	0,00	0,00	50.000,00
TRANSPORTE RODOVIÁRIO	9.560.000,00	9.276.000,00	143.443,07	711.553,38	0,00	8.564.446,62	82.647,47	650.757,78	0,01	8.625.242,22
<b>DESPORTO E LAZER</b>	<b>951.537,00</b>	<b>951.537,00</b>	<b>137.394,79</b>	<b>568.041,57</b>	<b>0,00</b>	<b>383.495,43</b>	<b>137.394,79</b>	<b>568.041,57</b>	<b>0,00</b>	<b>383.495,43</b>
ADMINISTRAÇÃO GERAL	951.537,00	951.537,00	137.394,79	568.041,57	0,00	383.495,43	137.394,79	568.041,57	0,00	383.495,43
<b>ENCARGOS ESPECIAIS</b>	<b>1.000.000,00</b>	<b>2.881.903,00</b>	<b>426.404,71</b>	<b>961.370,53</b>	<b>0,01</b>	<b>1.920.532,47</b>	<b>426.404,71</b>	<b>961.370,53</b>	<b>0,01</b>	<b>1.920.532,47</b>
OUTROS ENCARGOS ESPECIAIS	1.000.000,00	2.881.903,00	426.404,71	961.370,53	0,01	1.920.532,47	426.404,71	961.370,53	0,01	1.920.532,47



**DISTRITO FEDERAL  
DESPESA LIQUIDADADA POR FUNÇÃO  
CONSOLIDADO  
ATÉ AGOSTO DE 2017**





**DISTRITO FEDERAL**  
**RELATÓRIO RESUMIDO DE EXECUÇÃO ORÇAMENTÁRIA**  
**DEMONSTRATIVO DA RECEITA CORRENTE LÍQUIDA**  
**ORÇAMENTOS FISCAL E DA SEGURIDADE SOCIAL**  
**SETEMBRO DE 2016 A AGOSTO DE 2017**

ESPECIFICAÇÃO	setembro-16	outubro-16	novembro-16	dezembro-16	janeiro-17	fevereiro-17	março-17
<b>RECEITAS CORRENTES (I)</b>	<b>2.238.316.438,24</b>	<b>2.281.402.496,71</b>	<b>2.166.911.320,03</b>	<b>2.424.962.339,24</b>	<b>1.555.174.521,42</b>	<b>2.061.550.241,63</b>	<b>1.895.263.825,24</b>
Receita Tributária	1.144.927.122,91	1.203.618.234,92	1.138.104.823,59	1.316.631.817,97	1.098.385.729,67	1.367.701.224,25	1.145.881.976,02
IPTU	63.127.991,25	72.067.435,93	74.131.959,11	11.833.376,38	14.098.646,26	5.422.948,90	4.017.752,22
IRRF	229.185.427,05	234.394.764,17	202.717.999,07	406.955.045,61	128.162.212,88	260.427.366,95	228.815.499,92
IPVA	36.672.201,50	40.287.589,57	19.038.183,03	24.755.631,97	62.870.024,86	344.251.435,53	128.523.728,12
ITCD	7.713.605,30	9.700.847,93	11.705.473,82	12.520.012,52	7.159.324,26	6.759.428,67	8.895.740,48
ITBI	24.739.937,14	26.662.867,04	27.897.534,22	36.423.477,13	23.904.406,52	22.008.226,06	30.058.722,96
ICMS	606.811.770,42	651.652.676,74	622.974.810,57	634.437.166,57	660.967.741,39	581.109.270,55	586.924.234,33
ISS	127.103.839,95	124.726.868,90	127.651.054,81	150.147.642,69	155.154.896,06	114.465.066,34	125.262.516,61
Imposto Simples	29.814.905,48	25.310.755,87	32.488.568,77	30.459.983,25	35.651.169,07	26.521.414,94	26.707.908,96
Taxas	19.757.444,82	18.814.428,77	19.499.240,19	9.099.481,85	10.417.308,37	6.736.066,31	6.675.872,42
Receita de Contribuições	124.555.053,02	104.570.730,13	149.124.791,63	137.097.208,78	106.290.243,64	114.878.769,68	138.153.526,46
Receita Patrimonial	64.267.535,46	66.318.189,33	27.644.016,14	87.286.353,80	65.027.084,20	86.014.744,41	56.829.292,47
Receita Agropecuária	48,00	1.656,00	1.600,00	1.003,22	848,00	680,00	1.056,00
Receita Industrial	201.330,00	87.976,93	95.758,59	482.590,20	77.054,00	53.594,84	217.188,00
Receita de Serviços	47.655.105,20	40.454.183,25	35.810.870,47	39.973.939,74	38.696.474,25	46.402.021,44	52.827.566,52
Transferências Correntes	762.244.905,66	752.809.073,34	699.609.674,64	726.316.682,25	170.494.980,38	367.603.510,61	400.266.675,11
Cota-Parte do FPE	33.991.262,93	41.124.203,46	74.181.195,79	88.868.586,65	50.240.760,42	64.314.011,99	40.359.899,11
Cota-Parte do FPM	8.735.432,12	10.603.897,38	19.346.661,63	30.150.264,19	13.090.424,61	17.239.758,94	10.514.683,18
Cota-Parte do ITR	171.748,85	468.459,73	38.059,01	63.768,10	27.892,66	52.978,54	31.840,47
Transferências da LC 87/1996 (Lei Kandir)	1.315.843,75	1.315.843,75	1.315.843,75	1.315.843,75	1.315.843,75	1.315.843,75	1.315.843,75
Transferências da LC 61/1989 (Cota-Parte do IPI)	579.015,02	611.988,68	639.576,17	680.447,74	645.598,31	709.900,39	557.856,76
Transferências do FUNDEB	199.458.660,43	160.824.878,49	69.045.667,97	102.922.444,09	13.064.103,89	139.734.861,22	254.556.024,57
Outras Transferências Correntes	517.992.942,56	537.859.801,85	535.042.670,32	502.315.327,73	92.110.356,74	144.236.155,78	92.930.527,27
Outras Receitas Correntes	94.670.801,42	113.686.614,58	116.564.861,59	117.273.514,69	76.231.142,34	78.920.186,58	101.184.389,92
DEDUÇÕES DA RECEITA CORRENTE	-205.463,43	-144.161,77	-45.076,62	-100.771,41	-29.035,06	-24.490,18	-97.845,26
deduções das receitas de vendas e serviços	-205.463,43	-144.161,77	-45.076,62	-100.771,41	-29.035,06	-24.490,18	-97.845,26
<b>DEDUÇÕES (II)</b>	<b>737.246.445,08</b>	<b>727.507.657,87</b>	<b>646.463.687,09</b>	<b>593.703.270,76</b>	<b>118.545.968,17</b>	<b>256.838.658,54</b>	<b>374.427.740,50</b>
(-) Contrib. Prev. de Servidor Ativo, Inativo e Pension. Civil	88.950.736,20	101.295.613,47	110.109.836,27	129.637.880,13	90.980.994,55	98.294.049,32	100.769.217,87
(-) Contrib. Prev. de Servidor Ativo, Inativo e Pension. Militar	-	-	-	-	-	-	-
(-) Compensação Financeira entre Regimes de Previdência	16.819.730,45	17.731.103,91	16.104.314,27	31.142.946,54	14.500.869,73	18.809.748,00	19.102.498,06
(-) Dedução de Receita para Formação do FUNDEB	199.458.660,43	160.824.878,49	69.045.667,97	102.922.444,09	13.064.103,89	139.734.861,22	254.556.024,57
(-) Transferência da União para Educação e Saúde	432.017.318,00	447.656.062,00	451.203.868,58	330.000.000,00	-	-	-
<b>Recursos do Fundo Constitucional do DF Não Destinados ao Pagamento de Pessoal (no SIAFI) (III)</b>	<b>95.293.401,43</b>	<b>97.530.992,43</b>	<b>108.214.869,91</b>	<b>170.864.432,77</b>	<b>131.984.350,81</b>	<b>124.719.097,42</b>	<b>142.047.763,59</b>
(+) Total dos Recursos do Fundo Constitucional do DF (no SIAFI)	533.342.606,00	537.889.449,12	669.909.180,49	241.150.691,80	1.579.499.452,28	1.234.078.430,03	1.098.506.053,64
(-) Recursos que custeiam Despesas com Pessoal no FCDF (no SIAFI)	438.049.204,57	440.358.456,69	561.694.310,58	70.286.259,03	1.447.515.101,47	1.109.359.332,61	956.458.290,05
<b>Recursos do Fundo Constitucional do DF Transferidos para o DF e Não Utilizados no Pagamento de Pessoal (IV)</b>	<b>-</b>	<b>-</b>	<b>-</b>	<b>-</b>	<b>-</b>	<b>-</b>	<b>-</b>
(+) Total dos Recursos do FCDF Transferidos da União para o DF e utilizados	266.398.360,30	587.914.988,62	385.477.628,74	421.080.046,52	-	-	-
(-) Total dos Recursos do FCDF Transferidos da União para o DF e utilizados em Despesas Com Pessoal	266.398.360,30	587.914.988,62	385.477.628,74	421.080.046,52	-	-	-
<b>(=) RECEITA CORRENTE LÍQUIDA (I - II + III + IV)</b>	<b>1.596.363.394,59</b>	<b>1.651.425.831,27</b>	<b>1.628.662.502,85</b>	<b>2.002.123.501,25</b>	<b>1.568.612.904,06</b>	<b>1.929.430.680,51</b>	<b>1.662.883.848,33</b>



**DISTRITO FEDERAL**  
**RELATÓRIO RESUMIDO DE EXECUÇÃO ORÇAMENTÁRIA**  
**DEMONSTRATIVO DA RECEITA CORRENTE LÍQUIDA**  
**ORÇAMENTOS FISCAL E DA SEGURIDADE SOCIAL**  
**SETEMBRO DE 2016 A AGOSTO DE 2017**

ESPECIFICAÇÃO	abril-17	maio-17	junho-17	julho-17	agosto-17	REALIZADA ÚLTIMOS 12 MESES	PREVISÃO ATUALIZADA 2017
<b>RECEITAS CORRENTES (I)</b>	<b>1.661.367.620,87</b>	<b>1.902.469.843,84</b>	<b>2.109.363.759,58</b>	<b>1.849.054.648,84</b>	<b>1.894.043.355,78</b>	<b>24.039.880.411,42</b>	<b>24.289.676.926,00</b>
Receita Tributária	1.125.456.438,48	1.193.389.165,79	1.493.811.501,39	1.164.592.513,11	1.201.951.607,61	14.594.452.155,71	15.887.716.546,00
IPTU	4.987.821,07	27.977.479,89	287.596.844,08	70.751.181,38	71.426.310,38	707.439.746,85	807.174.063,00
IRRF	199.407.637,15	238.295.813,31	277.600.925,46	197.991.881,82	210.149.325,61	2.814.103.899,00	3.276.646.955,00
IPVA	113.921.387,51	116.778.734,92	35.663.926,98	37.199.558,88	48.178.027,26	1.008.140.430,13	924.487.621,00
ITCD	7.574.021,14	10.762.696,76	9.487.330,08	8.855.370,59	26.835.598,33	127.969.449,88	107.499.206,00
ITBI	23.017.460,10	29.352.268,27	30.969.446,81	28.365.806,32	39.404.745,66	342.804.898,23	375.884.946,00
ICMS	620.696.042,44	599.062.381,55	630.943.691,05	630.671.613,30	619.989.131,81	7.446.240.530,72	8.166.878.208,00
ISS	120.904.597,06	124.370.959,98	132.621.227,21	137.752.368,58	132.737.741,59	1.572.898.779,78	1.593.575.573,00
Imposto Simples	29.183.872,11	28.873.639,01	30.160.850,34	30.999.964,61	31.398.114,30	357.571.146,71	411.646.722,00
Taxas	5.763.599,90	17.915.192,10	58.767.259,38	22.004.767,63	21.832.612,67	217.283.274,41	223.923.252,00
Receita de Contribuições	105.334.021,00	106.157.300,50	139.387.766,23	164.787.081,08	134.827.474,90	1.525.163.967,05	1.601.515.191,00
Receita Patrimonial	34.399.409,38	92.202.477,54	39.481.677,51	112.285.844,46	68.042.302,71	799.798.927,41	882.603.452,00
Receita Agropecuária	800,00	520,00	436,00	-	-	8.647,22	10.562,00
Receita Industrial	218.136,00	232.143,00	266.982,00	352.752,00	532.360,80	2.817.866,36	2.334.735,00
Receita de Serviços	34.963.370,59	53.957.075,22	39.219.360,18	41.485.643,63	46.012.697,36	517.458.307,85	520.751.802,00
Transferências Correntes	270.194.877,75	367.274.581,57	312.742.518,44	257.835.388,63	346.147.841,95	5.433.540.710,33	4.223.029.500,00
Cota-Parte do FPE	48.488.583,13	55.118.980,76	50.776.851,78	39.099.129,63	44.435.645,10	630.999.110,75	575.917.177,00
Cota-Parte do FPM	12.668.405,51	14.370.119,54	13.245.165,22	17.101.547,49	11.601.551,41	178.667.911,22	159.352.974,00
Cota-Parte do ITR	74.237,29	76.574,11	22.161,73	16.003,70	30.166,70	1.073.890,89	1.175.720,00
Transferências da LC 87/1996 (Lei Kandir)	1.315.843,75	1.315.843,75	1.315.843,75	1.315.843,75	1.315.843,75	15.790.125,00	17.281.264,00
Transferências da LC 61/1989 (Cota-Parte do IPI)	673.613,71	632.037,91	635.473,98	713.876,85	668.021,82	7.747.407,34	7.964.023,00
Transferências do FUNDEB	104.805.250,19	203.832.711,14	146.199.099,23	98.674.884,30	194.620.245,64	1.687.738.831,16	2.035.414.915,00
Outras Transferências Correntes	102.168.944,17	91.928.314,36	100.547.922,75	100.914.102,91	93.476.367,53	2.911.523.433,97	1.425.923.427,00
Outras Receitas Correntes	90.812.898,60	89.280.368,57	84.502.729,57	107.772.423,40	96.611.802,79	1.167.511.734,05	1.171.715.138,00
DEDUÇÕES DA RECEITA CORRENTE	-12.330,93	-23.788,35	-49.211,74	-56.997,47	-82.732,34	-871.904,56	-
deduções das receitas de vendas e serviços	-12.330,93	-23.788,35	-49.211,74	-56.997,47	-82.732,34	-871.904,56	-
<b>DEDUÇÕES (II)</b>	<b>225.538.188,24</b>	<b>325.139.403,15</b>	<b>266.262.678,94</b>	<b>216.424.241,47</b>	<b>326.393.172,58</b>	<b>4.814.491.112,39</b>	<b>3.631.668.500,00</b>
(-) Contrib. Prev. de Servidor Ativo, Inativo e Pension. Civil	102.042.751,72	102.846.006,75	102.215.569,41	100.035.171,62	114.582.840,49	1.241.760.667,80	1.383.699.985,00
(-) Contrib. Prev. de Servidor Ativo, Inativo e Pension. Militar	-	-	-	-	-	-	-
(-) Compensação Financeira entre Regimes de Previdência	18.690.186,33	18.460.685,26	17.848.010,30	17.714.185,55	17.190.086,45	224.114.364,85	212.553.600,00
(-) Dedução de Receita para Formação do FUNDEB	104.805.250,19	203.832.711,14	146.199.099,23	98.674.884,30	194.620.245,64	1.687.738.831,16	2.035.414.915,00
(-) Transferência da União para Educação e Saúde	-	-	-	-	-	1.660.877.248,58	-
<b>Recursos do Fundo Constitucional do DF Não Destinados ao Pagamento de Pessoal (no SIAFI) (III)</b>	<b>90.242.542,46</b>	<b>26.089.012,23</b>	<b>110.793.370,66</b>	<b>110.894.264,37</b>	<b>117.082.616,81</b>	<b>1.325.756.714,89</b>	<b>1.548.165.034,00</b>
(+) Total de Recursos do Fundo Constitucional do DF (no SIAFI)	1.057.967.520,38	800.170.175,65	1.157.617.796,70	1.017.413.925,58	1.120.918.880,29	11.048.464.161,96	13.189.779.861,00
(-) Recursos que custeiam Despesas com Pessoal no FCDF (no SIAFI)	967.724.977,92	774.081.163,42	1.046.824.426,04	906.519.661,21	1.003.836.263,48	9.722.707.447,07	11.641.614.827,00
<b>Recursos do Fundo Constitucional do DF Transferidos para o DF e Não Utilizados no Pagamento de Pessoal (IV)</b>	<b>-</b>	<b>-</b>	<b>-</b>	<b>-</b>	<b>-</b>	<b>-</b>	<b>-</b>
(+) Total dos Recursos do FCDF Transferidos da União para o DF e utilizados	-	-	-	-	-	1.660.871.024,18	-
(-) Total dos Recursos do FCDF Transferidos da União para o DF e utilizados em Despesas Com Pessoal	-	-	-	-	-	1.660.871.024,18	-
<b>(=) RECEITA CORRENTE LÍQUIDA (I - II + III + IV)</b>	<b>1.526.071.975,09</b>	<b>1.603.419.452,92</b>	<b>1.953.894.451,30</b>	<b>1.743.524.671,74</b>	<b>1.684.732.800,01</b>	<b>20.551.146.013,92</b>	<b>22.206.173.460,00</b>

FONTES: SIAC / DF e SIAFI / UNIÃO

Coordenação de Informações Fiscais / Subsecretaria de Contabilidade / SEF

Nota 1: De acordo com as Decisões de nº s 3.968/2007 e 1.953/2008 do Tribunal de Contas do DF.



DISTRITO FEDERAL  
RELATÓRIO RESUMIDO DA EXECUÇÃO ORÇAMENTÁRIA  
DEMONSTRATIVO DAS RECEITAS E DESPESAS PREVIDENCIÁRIAS DO REGIME PRÓPRIO DE PREVIDÊNCIA DOS SERVIDORES  
PLANO PREVIDENCIÁRIO  
FUNDO CAPITALIZADO DE PREVIDÊNCIA DO DF  
ORÇAMENTO FISCAL E DA SEGURIDADE SOCIAL  
ATÉ AGOSTO DE 2017

RECEITAS PREVIDENCIÁRIAS	PREVISÃO INICIAL	PREVISÃO ATUALIZADA	RECEITAS REALIZADAS			
			ATÉ O BIMESTRE		ATÉ O BIMESTRE	
			2017		2016	
<b>I - RECEITAS CORRENTES (I)</b>	-	-	831.695.503,28		856.107.509,24	
<b>RECEITA DE CONTRIBUIÇÕES DOS SEGURADOS</b>	-	-	196.620.890,31		192.011.266,93	
<b>CIVIL</b>	-	-	196.620.890,31		192.011.266,93	
Ativo	-	-	196.563.501,87		191.947.011,24	
Inativo	-	-	41.579,50		46.512,38	
Pensionista	-	-	15.808,94		17.743,31	
<b>MILITAR</b>	-	-	-		-	
Ativo	-	-	-		-	
Inativo	-	-	-		-	
Pensionista	-	-	-		-	
<b>RECEITA DE CONTRIBUIÇÕES PATRONAIS</b>	-	-	284.419.814,58		275.575.895,74	
<b>CIVIL</b>	-	-	284.419.814,58		275.575.895,74	
Ativo	-	-	284.419.814,58		275.575.895,74	
Inativo	-	-	-		-	
Pensionista	-	-	-		-	
<b>MILITAR</b>	-	-	-		-	
Ativo	-	-	-		-	
Inativo	-	-	-		-	
Pensionista	-	-	-		-	
<b>RECEITA PATRIMONIAL</b>	-	-	350.654.798,39		388.520.346,57	
Receitas Imobiliárias	-	-	-		-	
Receitas de Valores Mobiliários	-	-	350.654.798,39		388.520.346,57	
Outras Receitas Patrimoniais	-	-	-		-	
<b>RECEITA DE SERVIÇOS</b>	-	-	-		-	
<b>OUTRAS RECEITAS CORRENTES</b>	-	-	-		-	
Compensação Previdenciária do RPPS para o RGPS	-	-	-		-	
Demais Receitas Correntes	-	-	-		-	
<b>RECEITAS DE CAPITAL (II)</b>	-	-	-		-	
Alienação de Bens, Direitos e Ativos	-	-	-		-	
Amortização de Empréstimos	-	-	-		-	
Outras Receitas de Capital	-	-	-		-	
<b>TOTAL DAS RECEITAS PREVIDENCIÁRIAS ( III ) = ( I + II )</b>	-	-	831.695.503,28		856.107.509,24	
DESPESAS PREVIDENCIÁRIAS	DOTAÇÃO INICIAL	DOTAÇÃO AUTORIZADA	DESPESAS EMPENHADAS		DESPESAS LIQUIDADAS	
			ATÉ O BIMESTRE		ATÉ O BIMESTRE	
			2017	2016	2017	2016
<b>ADMINISTRAÇÃO (IV.A)</b>	-	-	-	-	-	-
Despesas Correntes	-	-	-	-	-	-

Despesas de Capital	-	-	-	-	-	-
<b>ENCARGOS ESPECIAIS (IV.B)</b>	-	<b>332.863,00</b>	-	-	-	-
Despesas Correntes	-	332.863,00	-	-	-	-
Despesas de Capital	-	-	-	-	-	-
<b>PREVIDÊNCIA (V)</b>	-	<b>598.210.461,00</b>	<b>4.995.912,16</b>	<b>3.829.019,02</b>	<b>4.995.912,16</b>	<b>3.827.350,65</b>
<b>BENEFÍCIOS - CIVIL</b>	-	<b>598.114.030,00</b>	<b>4.995.912,16</b>	<b>3.823.218,66</b>	<b>4.995.912,16</b>	<b>3.821.550,29</b>
Aposentadorias	-	594.740.668,00	3.415.640,41	2.662.475,32	3.415.640,41	2.660.806,95
Pensões	-	2.773.362,00	1.580.271,75	1.160.743,34	1.580.271,75	1.160.743,34
Outros Benefícios Previdenciários	-	600.000,00	-	-	-	-
<b>BENEFÍCIOS - MILITAR</b>	-	-	-	-	-	-
Reformas	-	-	-	-	-	-
Pensões	-	-	-	-	-	-
Outros Benefícios Previdenciários	-	-	-	-	-	-
<b>OUTRAS DESPESAS PREVIDENCIÁRIAS</b>	-	<b>96.431,00</b>	-	<b>5.800,36</b>	-	<b>5.800,36</b>
Compensação Previdenciária do RPPS para o RGPS	-	-	-	-	-	-
Demais Despesas Previdenciárias	-	96.431,00	-	5.800,36	-	5.800,36
<b>TOTAL DAS DESPESAS PREVIDENCIÁRIAS (VI) = (IV + V)</b>	-	<b>598.543.324,00</b>	<b>4.995.912,16</b>	<b>3.829.019,02</b>	<b>4.995.912,16</b>	<b>3.827.350,65</b>
<b>RESULTADO PREVIDENCIÁRIO (VII) = (III - VI)</b>	-	<b>-598.543.324,00</b>			<b>826.699.591,12</b>	<b>852.280.158,59</b>

<b>APORTES DE RECURSOS PARA O REGIME PRÓPRIO DE PREVIDÊNCIA DO SERVIDOR</b>	<b>APORTES REALIZADOS</b>
<b>TOTAL DOS APORTES PARA O RPPS</b>	-
<b>Plano Financeiro</b>	-
Recursos para Cobertura de Insuficiências Financeiras	-
Recursos para Formação de Reserva	-
Outros Aportes para o RPPS	-
<b>Plano Previdenciário</b>	-
Recursos para Cobertura de Déficit Financeiro	-
Recursos para Cobertura de Déficit Atuarial	-
Outros Aportes para o RPPS	-

<b>RESERVA ORÇAMENTÁRIA DO RPPS</b>	<b>PREVISÃO ORÇAMENTÁRIA</b>
VALOR	-

<b>BENS E DIREITOS DO RPPS</b>	<b>PERÍODO DE REFERÊNCIA</b>	
	<b>2017</b>	<b>2016</b>
CAIXA	-	-
BANCOS CONTA MOVIMENTO	162.109,73	161.645,45
INVESTIMENTOS	3.789.585.522,02	3.265.823.344,61
OUTROS BENS E DIREITOS	1.700.669.370,67	1.201.043.817,00

FONTE: SIAC - Sistema Integrado de Administração Financeira e Contábil  
Coordenação de Informações Fiscais / Subsecretaria de Contabilidade / SEF

Nota: Os dados previdenciários são da Unidade Gestora 320204 (IPREV - FUNDO CAPITALIZADO DE PREVIDÊNCIA DO DF)





DISTRITO FEDERAL  
RELATÓRIO RESUMIDO DA EXECUÇÃO ORÇAMENTÁRIA  
DEMONSTRATIVO DAS RECEITAS E DESPESAS PREVIDENCIÁRIAS DO REGIME PRÓPRIO DE PREVIDÊNCIA DOS SERVIDORES  
PLANO FINANCEIRO  
INSTITUTO DE PREVIDÊNCIA DOS SERVIDORES DO DF  
ORÇAMENTO FISCAL E DA SEGURIDADE SOCIAL  
ATÉ AGOSTO DE 2017

RECEITAS PREVIDENCIÁRIAS	PREVISÃO INICIAL	PREVISÃO ATUALIZADA	RECEITAS REALIZADAS			
			ATÉ O BIMESTRE		ATÉ O BIMESTRE	
			2017	2016	2017	2016
<b>I - RECEITAS CORRENTES (I)</b>	<b>4.239.609.657,00</b>	<b>4.247.086.477,00</b>	<b>1.571.765.874,94</b>		<b>1.832.175.393,62</b>	
<b>RECEITA DE CONTRIBUIÇÕES DOS SEGURADOS</b>	<b>1.382.794.515,00</b>	<b>1.383.699.985,00</b>	<b>614.304.311,96</b>		<b>845.963.463,58</b>	
<b>CIVIL</b>	<b>1.382.794.515,00</b>	<b>1.383.699.985,00</b>	<b>614.304.311,96</b>		<b>688.105.532,98</b>	
Ativo	1.078.111.025,00	1.079.016.495,00	452.471.453,85		510.386.249,27	
Inativo	252.465.823,00	252.465.823,00	145.922.469,49		157.456.040,10	
Pensionista	52.217.667,00	52.217.667,00	15.910.388,62		20.263.243,61	
<b>MILITAR</b>	-	-	-		<b>157.857.930,60</b>	
Ativo	-	-	-		115.886.225,00	
Inativo	-	-	-		41.964.180,69	
Pensionista	-	-	-		7.524,91	
<b>RECEITA DE CONTRIBUIÇÕES PATRONAIS</b>	<b>1.955.602.644,00</b>	<b>1.960.455.623,00</b>	<b>812.554.944,90</b>		<b>849.022.138,04</b>	
<b>CIVIL</b>	<b>1.955.602.644,00</b>	<b>1.960.455.623,00</b>	<b>812.554.944,90</b>		<b>849.022.138,04</b>	
Ativo	1.955.602.644,00	1.960.455.623,00	812.554.944,90		849.022.138,04	
Inativo	-	-	-		-	
Pensionista	-	-	-		-	
<b>MILITAR</b>	-	-	-		-	
Ativo	-	-	-		-	
Inativo	-	-	-		-	
Pensionista	-	-	-		-	
<b>RECEITA PATRIMONIAL</b>	<b>688.596.557,00</b>	<b>690.314.928,00</b>	<b>2.390.191,77</b>		<b>5.853.686,88</b>	
Receitas Imobiliárias	-	-	-		-	
Receitas de Valores Mobiliários	688.596.557,00	690.314.928,00	2.390.191,77		5.853.686,88	
Outras Receitas Patrimoniais	-	-	-		-	
<b>RECEITA DE SERVIÇOS</b>	-	-	-		-	
<b>OUTRAS RECEITAS CORRENTES</b>	<b>212.615.941,00</b>	<b>212.615.941,00</b>	<b>142.516.426,31</b>		<b>131.336.105,12</b>	
Compensação Previdenciária do RPPS para o RGPS	212.553.600,00	212.553.600,00	142.316.269,68		131.192.291,57	
Demais Receitas Correntes	62.341,00	62.341,00	200.156,63		143.813,55	
<b>RECEITAS DE CAPITAL (II)</b>	-	-	-		-	
Alienação de Bens, Direitos e Ativos	-	-	-		-	
Amortização de Empréstimos	-	-	-		-	
Outras Receitas de Capital	-	-	-		-	
<b>TOTAL DAS RECEITAS PREVIDENCIÁRIAS (III) = (I + II)</b>	<b>4.239.609.657,00</b>	<b>4.247.086.477,00</b>	<b>1.571.765.874,94</b>		<b>1.832.175.393,62</b>	
DESPESAS PREVIDENCIÁRIAS	DOTAÇÃO INICIAL	DOTAÇÃO AUTORIZADA	DESPESAS EMPENHADAS		DESPESAS LIQUIDADAS	
			ATÉ O BIMESTRE		ATÉ O BIMESTRE	
			2017	2016	2017	2016
ADMINISTRAÇÃO (IV.A)	-	-	-	-	-	-
Despesas Correntes	-	-	-	-	-	-

Despesas de Capital	-	-	-	-	-	-
<b>ENCARGOS ESPECIAIS (IV.B)</b>	<b>74.513.463,00</b>	<b>74.180.600,00</b>	<b>72.289.538,06</b>	<b>35.800.046,11</b>	<b>27.256.705,40</b>	<b>35.244.324,89</b>
Despesas Correntes	74.513.463,00	74.180.600,00	72.289.538,06	35.800.046,11	27.256.705,40	35.244.324,89
Despesas de Capital	-	-	-	-	-	-
<b>PREVIDÊNCIA (V)</b>	<b>5.348.267.024,00</b>	<b>4.886.181.646,00</b>	<b>2.337.457.246,49</b>	<b>3.338.218.335,63</b>	<b>2.228.321.520,07</b>	<b>3.325.457.533,75</b>
<b>BENEFÍCIOS - CIVIL</b>	<b>4.555.620.681,00</b>	<b>4.090.122.321,00</b>	<b>2.308.851.511,89</b>	<b>3.307.263.519,08</b>	<b>2.200.260.278,17</b>	<b>3.299.747.817,02</b>
Aposentadorias	3.909.290.271,00	3.156.368.452,16	1.767.172.207,01	2.856.868.188,59	1.767.138.163,92	2.849.678.603,87
Pensões	645.601.785,00	930.251.863,84	541.663.924,02	450.395.330,49	433.106.733,39	450.069.213,15
Outros Benefícios Previdenciários	728.625,00	3.502.005,00	15.380,86	-	15.380,86	-
<b>BENEFÍCIOS - MILITAR</b>	<b>37.100.000,00</b>	<b>37.100.000,00</b>	<b>23.286.377,86</b>	<b>23.372.595,06</b>	<b>23.286.377,86</b>	<b>20.406.370,26</b>
Reformas	30.000.000,00	30.000.000,00	19.918.482,38	20.090.230,01	19.918.482,38	17.520.973,19
Pensões	7.000.000,00	7.000.000,00	3.367.895,48	3.282.365,05	3.367.895,48	2.885.397,07
Outros Benefícios Previdenciários	100.000,00	100.000,00	-	-	-	-
<b>OUTRAS DESPESAS PREVIDENCIÁRIAS</b>	<b>755.546.343,00</b>	<b>758.959.325,00</b>	<b>5.319.356,74</b>	<b>7.582.221,49</b>	<b>4.774.864,04</b>	<b>5.303.346,47</b>
Compensação Previdenciária do RPPS para o RGPS	-	-	-	-	-	-
Demais Despesas Previdenciárias	755.546.343,00	758.959.325,00	5.319.356,74	7.582.221,49	4.774.864,04	5.303.346,47
<b>TOTAL DAS DESPESAS PREVIDENCIÁRIAS (VI) = (IV + V)</b>	<b>5.422.780.487,00</b>	<b>4.960.362.246,00</b>	<b>2.409.746.784,55</b>	<b>3.374.018.381,74</b>	<b>2.255.578.225,47</b>	<b>3.360.701.858,64</b>
<b>RESULTADO PREVIDENCIÁRIO (VII) = (III - VI)</b>	<b>-1.183.170.830,00</b>	<b>-713.275.769,00</b>			<b>-683.812.350,53</b>	<b>-1.528.526.465,02</b>

APORTES DE RECURSOS PARA O REGIME PRÓPRIO DE PREVIDÊNCIA DO SERVIDOR	APORTES REALIZADOS
<b>TOTAL DOS APORTES PARA O RPPS</b>	<b>654.509.432,94</b>
<b>Plano Financeiro</b>	<b>654.509.432,94</b>
Recursos para Cobertura de Insuficiências Financeiras	654.509.432,94
Recursos para Formação de Reserva	-
Outros Aportes para o RPPS	-
<b>Plano Previdenciário</b>	-
Recursos para Cobertura de Déficit Financeiro	-
Recursos para Cobertura de Déficit Atuarial	-
Outros Aportes para o RPPS	-

RESERVA ORÇAMENTÁRIA DO RPPS	PREVISÃO ORÇAMENTÁRIA
VALOR	-

BENS E DIREITOS DO RPPS	PERÍODO DE REFERÊNCIA	
	2017	2016
CAIXA	-	-
BANCOS CONTA MOVIMENTO	316.067,51	3.323.842,39
INVESTIMENTOS	21.575.469,75	9.557.941,26
OUTROS BENS E DIREITOS	4.202.421.579,74	3.941.262.530,28

FONTE: SIAC - Sistema Integrado de Administração Financeira e Contábil  
Coordenação de Informações Fiscais / Subsecretaria de Contabilidade / SEF

Nota 1: Os dados previdenciários são da Unidade Gestora 320203 (INSTITUTO DE PREV. DOS SERVIDORES DO DF - IPREV/DF)



**DISTRITO FEDERAL**  
**RELATÓRIO RESUMIDO DA EXECUÇÃO ORÇAMENTÁRIA**  
**RESULTADO NOMINAL**  
**ORÇAMENTO FISCAL E DA SEGURIDADE SOCIAL**  
**ATÉ AGOSTO DE 2017**

ESPECIFICAÇÃO	S A L D O			RESULTADO NOMINAL	
	EXERCÍCIO ANTERIOR ( a )	BIMESTRE ANTERIOR ( b )	BIMESTRE ATUAL ( c )	NO BIMESTRE ( c-b )	ATÉ O BIMESTRE ( c-a )
<b>I - DÍVIDA CONSOLIDADA</b>	<b>7.281.735.426,60</b>	<b>7.656.690.353,40</b>	<b>7.612.647.743,35</b>		
<b>II - DEDUÇÕES</b>	<b>1.111.059.435,89</b>	<b>2.739.120.581,01</b>	<b>2.536.140.079,73</b>		
Disponibilidade de Caixa	391.472.617,01	1.921.260.880,22	1.752.025.007,38		
Disponibilidade de Caixa Bruta	1.619.293.589,61	1.962.947.146,38	1.791.518.112,85		
( - ) Restos a Pagar Processado ( Saldo a Pagar )	1.227.820.972,60	41.686.266,16	39.493.105,47		
Demais Haveres Financeiros	719.586.818,88	817.859.700,79	784.115.072,35		
<b>III - DÍVIDA CONSOLIDADA LÍQUIDA</b>	<b>6.170.675.990,71</b>	<b>4.917.569.772,39</b>	<b>5.076.507.663,62</b>		
<b>IV - RECEITA DE PRIVATIZAÇÕES</b>	-	-	-		
<b>V - PASSIVOS RECONHECIDOS</b>	-	-	-		
<b>VI - DÍVIDA FISCAL LÍQUIDA ( III + IV - V )</b>	<b>6.170.675.990,71</b>	<b>4.917.569.772,39</b>	<b>5.076.507.663,62</b>	<b>158.937.891,23</b>	<b>-1.094.168.327,09</b>

<b>DISCRIMINAÇÃO DA META FISCAL</b>	<b>VALOR CORRENTE</b>
META DE RESULTADO NOMINAL FIXADA NO ANEXO DE METAS FISCAIS DA LDO P/ O EXERCÍCIO DE REFERÊNCIA	1.352.388.385,00

FONTE: SIAC - Sistema Integrado de Administração Financeira e Contábil  
 Coordenação de Informações Fiscais / Subsecretaria de Contabilidade / SEF

**Nota 1:** Os valores relativos aos créditos a receber do FCVS/CEF ficaram limitados ao mesmo valor de R\$ 184.268.404,66 que consta na conta contábil 222310300 (Financiamento CEF Habitações), já que os créditos da CODHAB em relação à CEF não podem abater um valor maior que a dívida da CODHAB junto à CEF. O valor apresentado nas contas contábeis que registram os créditos de FCVS/CEF somaram R\$ 185.537.477,72

**Nota 2:** Os dados dos Precatórios do 6º Bimestre de 2016, do 3º Bimestre de 2017 e do 4º Bimestre de 2017 foram extraídos do Sistema de Gestão de Precatórios em 20/01/2017, 10/07/2017 e 18/09/2017 respectivamente.

**Nota 3:** As Unidades Gestoras 320204 (IPREV - Fundo Capitalizado de Previdência do DF) e 110905 (Fundo Garantidor de Parcerias Público-Privadas) não são integrantes deste demonstrativo.

**Nota 4:** Não constam da Dívida Contratual Interna R\$ 1.268.747,01 referentes à conta contábil 222111000 ( o Decreto nº 36.755/2015 foi parcialmente revogado pelo Decreto nº 37.068/2016 e totalmente revogado pelo Decreto nº 37.120/2016 ).

**Nota 5:** Os dados dos Precatórios extraídos do Sistema de Gestão de Precatórios em 18/09/2017 foram atualizados até 31/05/2017.



**DISTRITO FEDERAL**  
**RELATÓRIO RESUMIDO DA EXECUÇÃO ORÇAMENTÁRIA**  
**RESULTADO PRIMÁRIO**  
**ORÇAMENTO FISCAL E DA SEGURIDADE SOCIAL**  
**ATÉ AGOSTO DE 2017**

<b>RECEITAS PRIMÁRIAS</b>	<b>PREVISÃO ATUALIZADA</b>	<b>RECEITAS REALIZADAS</b>	
		<b>ATÉ O BIMESTRE 2017</b>	<b>ATÉ O BIMESTRE 2016</b>
<b>RECEITAS PRIMÁRIAS CORRENTES ( I )</b>	<b>23.501.159.858,00</b>	<b>13.272.852.816,63</b>	<b>16.610.407.143,51</b>
Receitas Tributárias	15.887.716.546,00	9.791.170.156,32	9.551.868.950,89
IPTU	807.174.063,00	486.278.984,18	483.749.569,68
IRRF	3.276.646.955,00	1.740.850.663,10	1.784.837.520,25
IPVA	924.487.621,00	887.386.824,06	797.932.660,07
ITCD	107.499.206,00	86.329.510,31	67.561.243,85
ITBI	375.884.946,00	227.081.082,70	207.131.302,31
ICMS	8.166.878.208,00	4.930.364.106,42	4.859.676.056,05
ISS	1.593.575.573,00	1.043.269.373,43	973.403.242,13
Imposto Simples	411.646.722,00	239.496.933,34	229.825.037,23
Taxas	223.923.252,00	150.112.678,78	147.752.319,32
Receitas de Contribuições	1.601.515.191,00	1.009.816.183,49	1.159.092.743,58
Receitas Previdenciárias	1.383.699.985,00	811.766.601,73	1.039.358.898,55
Outras Receitas de Contribuições	217.815.206,00	198.049.581,76	119.733.845,03
Receita Patrimonial Líquida	85.328.561,00	31.464.494,03	34.355.989,31
Receita Patrimonial	882.603.452,00	554.282.832,68	543.440.095,61
(-)Aplicações Financeiras	797.274.891,00	522.818.338,65	509.084.106,30
Transferências Correntes	2.187.614.585,00	1.337.073.194,26	4.886.622.133,51
FPE	575.917.177,00	392.833.861,92	361.575.203,97
FPM	159.352.974,00	109.831.655,90	97.513.149,78
Convênios	137.298.692,00	48.045.684,90	30.585.079,28
Outras Transferências Correntes	3.350.460.657,00	1.941.849.171,72	5.778.011.746,34
( - ) Dedução da Receita para Formação do FUNDEB	2.035.414.915,00	1.155.487.180,18	1.381.063.045,86
Demais Receitas Correntes	3.738.984.975,00	1.103.328.788,53	978.467.326,22
Dívida Ativa	319.280.513,00	213.982.623,42	190.955.261,84
Diversas Receitas Correntes	3.419.704.462,00	889.722.596,44	788.004.425,50
(-)Dedução da receita de Vendas e Serviços	-	376.431,33	492.361,12
<b>RECEITAS DE CAPITAL ( II )</b>	<b>2.905.884.095,00</b>	<b>451.014.969,31</b>	<b>272.625.539,32</b>
Operações de Crédito ( III )	1.708.691.480,00	346.110.086,00	54.421.168,50
Alienações de Ativos ( IV )	368.835.184,00	17.765.288,96	1.352.322,31
Amortizações ( V )	210.047.570,00	16.106.706,49	129.459.398,05
Transferências de Capital	521.794.798,00	63.622.062,52	46.909.893,94
Transferências de Convênios	521.794.798,00	63.622.062,52	46.909.893,94
Outras Transferências de Capital	-	-	-
Outras Receitas de Capital	89.515.063,00	7.410.825,34	40.161.951,00
Receitas Intra-Orçamentárias de Capital	7.000.000,00	-	320.805,52
<b>RECEITAS PRIMÁRIAS DE CAPITAL ( VI ) = ( II-III-IV-V )</b>	<b>618.309.861,00</b>	<b>71.032.887,86</b>	<b>87.392.650,46</b>
<b>RECEITA PRIMÁRIA TOTAL ( VII ) = ( I + VI )</b>	<b>24.119.469.719,00</b>	<b>13.343.885.704,49</b>	<b>16.697.799.793,97</b>

<u>DESPESAS PRIMÁRIAS</u>	DOTAÇÃO ATUALIZADA	DESPESAS EMPENHADAS		DESPESAS LIQUIDADAS	
		ATÉ O BIMESTRE	ATÉ O BIMESTRE	ATÉ O BIMESTRE	ATÉ O BIMESTRE
		2017	2016	2017	2016
DESPESAS CORRENTES ( VIII )	23.203.994.135,00	13.568.140.632,64	16.821.503.499,75	11.506.293.447,88	15.384.192.857,50
Pessoal e Encargos Sociais	14.409.082.629,00	8.062.951.264,39	11.704.732.083,12	7.581.322.297,62	11.495.475.024,06
Juros e Encargos da Dívida ( IX )	222.093.481,00	174.705.429,35	172.047.573,87	148.095.074,97	142.041.845,22
Outras Despesas Correntes	8.572.818.025,00	5.330.483.938,90	4.944.723.842,76	3.776.876.075,29	3.746.675.988,22
<b>DESPESAS PRIMÁRIAS CORRENTES ( X ) = ( VIII - IX )</b>	<b>22.981.900.654,00</b>	<b>13.393.435.203,29</b>	<b>16.649.455.925,88</b>	<b>11.358.198.372,91</b>	<b>15.242.151.012,28</b>
DESPESAS DE CAPITAL ( XI )	4.381.062.023,00	1.075.038.974,07	953.075.780,12	527.856.573,44	430.510.429,69
Investimentos	3.554.222.608,00	850.164.802,47	725.083.065,35	318.251.013,93	237.480.341,73
Inversões Financeiras	556.952.334,00	81.218.977,56	49.836.010,07	80.461.681,03	49.590.065,11
Concessão de Empréstimos ( XII )	279.164.834,00	6.377.833,79	4.996.882,44	6.377.833,79	4.996.882,44
Aquisição de Título de Capital já integralizado ( XIII )	-	-	-	-	-
Demais Inversões Financeiras	277.787.500,00	74.841.143,77	44.839.127,63	74.083.847,24	44.593.182,67
Amortização da Dívida (XIV)	269.887.081,00	143.655.194,04	178.156.704,70	129.143.878,48	143.440.022,85
<b>DESPESAS PRIMÁRIAS DE CAPITAL ( XV ) = ( XI - XII - XIII - XIV )</b>	<b>3.832.010.108,00</b>	<b>925.005.946,24</b>	<b>769.922.192,98</b>	<b>392.334.861,17</b>	<b>282.073.524,40</b>
<b>RESERVA ORÇAMENTÁRIA PARA O RPPS ( XVI )</b>	-	-	-	-	-
<b>RESERVA DE CONTINGÊNCIA ( XVII )</b>	763.976.355,00	-	-	-	-
<b>DESPESA PRIMÁRIA TOTAL (XVIII) = ( X + XV + XVI + XVII )</b>	<b>27.577.887.117,00</b>	<b>14.318.441.149,53</b>	<b>17.419.378.118,86</b>	<b>11.750.533.234,08</b>	<b>15.524.224.536,68</b>
<b>RESULTADO PRIMÁRIO = ( VII - XVIII )</b>	<b>-3.458.417.398,00</b>			<b>1.593.352.470,41</b>	<b>1.173.575.257,29</b>
<b>SALDOS DE EXERCÍCIOS ANTERIORES (SUPERÁVIT) = ( XIX )</b>	<b>1.084.316.797,54</b>			<b>362.433.137,74</b>	<b>319.455.031,36</b>

<u>DISCRIMINAÇÃO DA META FISCAL</u>	VALOR CORRENTE
META DE RESULTADO PRIMÁRIO FIXADA NO ANEXO DE METAS FISCAIS DA LDO P/ O EXERCÍCIO DE REFERÊNCIA	-2.066.645.598,00

<u>PARCERIAS PÚBLICO-PRIVADAS (PPP)</u>	PREVISÃO ATUALIZADA	ATÉ O BIMESTRE DE 2017	ATÉ BIMESTRE DE 2016
Receitas Primárias Advindas de PPP ( A )	-	-	-
Despesas Primárias Geradas por PPP ( B )	5.282.910,00	1.155.494,38	746.046,69
Impacto do Saldo das PPP ( C ) = ( A-B )	-5.282.910,00	-1.155.494,38	-746.046,69

FONTE: SIAC - Sistema Integrado de Administração Financeira e Contábil

Coordenação de Informações Fiscais / Subsecretaria de Contabilidade / SEF



**DISTRITO FEDERAL**  
**RELATÓRIO RESUMIDO DA EXECUÇÃO ORÇAMENTÁRIA**  
**DEMONSTRATIVO DOS RESTOS A PAGAR POR PODER E ÓRGÃO**  
**ORÇAMENTO FISCAL E DA SEGURIDADE SOCIAL**  
**ATÉ AGOSTO DE 2017**

UNIDADE GESTORA / ÓRGÃO	RESTOS A PAGAR PROCESSADOS					RESTOS A PAGAR NÃO PROCESSADOS						SALDO TOTAL (a + b)
	INSCRITOS		PAGOS	CANCELADOS	SALDO (a)	INSCRITOS		LIQUIDADOS	PAGOS	CANCELADOS	SALDO (b)	
	Em exercícios Anteriores	Em 31 de dezembro de 2016				Em exercícios Anteriores	Em 31 de dezembro de 2016					
<b>PODER EXECUTIVO</b>												
CASA CIVIL DA GOVERNADORIA DO DISTRITO FEDERAL	133.391,29	15.315.442,95	15.263.420,01	-	185.414,23	-	16.591.311,44	13.879.260,80	13.879.260,80	2.712.050,64	-	185.414,23
VICE-GOVERNADORIA DO DISTRITO FEDERAL	242,36	882.298,58	882.540,94	-	-	-	21.641,64	7.506,85	7.506,85	14.134,79	-	-
SECRETARIA DE RELAÇÕES INSTITUCIONAIS E SOCIAIS	287.268,37	-	-	-	287.268,37	-	-	-	-	-	-	287.268,37
AGÊNCIA DE FISCALIZAÇÃO DO DISTRITO FEDERAL-AGEFIS	-	12.460.125,96	12.460.125,96	-	-	-	2.040.884,31	1.409.318,34	1.409.318,34	631.565,97	-	-
FUNDO DO DIREITO DA CRIANÇA E DO ADOLESCENTE	-	32.310,00	32.310,00	-	-	-	1.607.599,01	1.033.541,72	1.033.541,72	574.057,29	-	-
FUNDO DE DEFESA DOS DIREITOS DO CONSUMIDOR	6.331,25	-	-	-	6.331,25	-	1.968.171,84	1.962.570,50	1.962.570,50	5.601,34	-	6.331,25
PROCURADORIA - GERAL DO DISTRITO FEDERAL	-	9.237.450,66	9.237.450,66	-	-	-	73.103,30	50.503,38	50.503,38	22.599,92	-	-
FUNDO DA PROCURADORIA DO DISTRITO FEDERAL	-	147.865,41	147.865,41	-	-	-	430.698,41	11.393,04	11.393,04	419.305,37	-	-
SECRETARIA DE EST. DE FAZENDA DO DISTRITO FEDERAL	-	-	-	-	-	-	11.636.165,05	10.113.356,16	10.113.356,16	1.522.808,89	-	-
SEÇÃO DE ORÇAMENTO DA SECRETARIA DE FAZENDA	1.022.292,95	32.127.317,13	32.058.142,73	804.552,47	286.914,88	-	8.884.711,80	4.824.608,03	4.824.608,03	4.059.833,77	270,00	287.184,88
COMPANHIA DE PLANEJ. DO DISTRITO FEDERAL-CODEPLAN	-	2.407.388,11	2.407.388,11	-	-	-	86.924,89	70.939,82	70.939,82	15.985,07	-	-
FUNDO DE MODERNIZ. E REAPAR. DA ADM. FAZENDÁRIA	-	754.292,63	754.292,63	-	-	-	404.697,97	324.665,47	324.665,47	80.032,50	-	-
INSTITUTO DE ASSIST. À SAÚDE DOS SERV. DO DF-INAS	-	17.073,74	17.073,74	-	-	-	2.464,41	-	-	2.464,41	-	-
FUNDO DE MELHORIA DA GESTÃO PÚBLICA - PRÓ-GESTÃO	-	99.970,13	99.970,13	-	-	-	-	-	-	-	-	-
SECRETARIA DE ESTADO DO MEIO AMBIENTE - SEMA	-	2.003.268,83	1.961.527,80	-	41.741,03	-	182.792,48	34.425,77	34.425,77	148.366,71	-	41.741,03
JARDIM BOTÂNICO DE BRASÍLIA	-	572.284,05	568.664,51	-	3.619,54	-	10.013,89	8.948,45	8.948,45	1.065,44	-	3.619,54
FUNDAÇÃO DE APOIO A PESQUISA DO DF - FAP	191.571,87	16.185.204,21	12.740.459,35	-	3.636.316,73	-	20.886.180,22	14.389.818,10	12.094.927,91	6.477.475,52	2.313.776,79	5.950.093,52
FUNDAÇÃO JARDIM ZOOLOGICO DE BRASÍLIA	11.295,28	940.467,66	940.128,51	-	11.634,43	-	753.333,30	24.027,75	24.027,75	729.305,55	-	11.634,43
SERVIÇO DE LIMPEZA URBANA DO DISTRITO FEDERAL- SLU	-	8.656.034,19	8.656.034,19	-	-	-	46.177.028,32	45.974.087,21	45.974.087,21	202.941,11	-	-
AG. REG. DE ÁGUAS E SAN. BÁSICO DO DF - ADASA	-	2.487.099,98	2.484.170,46	-	2.929,52	-	7.053.776,01	6.398.281,94	6.398.281,94	655.494,07	-	2.929,52
FUNDO ÚNICO DE MEIO AMBIENTE DO DISTRITO FEDERAL	-	24.650,00	24.650,00	-	-	-	-	-	-	-	-	-
SECRETARIA DE ESTADO DE EDUCAÇÃO DO DF	8.786.335,75	250.257.272,04	249.604.500,09	16.248,62	9.422.859,08	-	123.024.656,23	92.381.070,35	91.293.835,41	30.638.000,08	1.092.820,74	10.515.679,82
FUNDAÇÃO UNIVERSIDADE ABERTA DO DF - FUNAB	-	56.288,55	56.288,55	-	-	-	-	-	-	-	-	-
FUNDO DE MANUT. E DESENV. DA EDUCAÇÃO BÁSICA	99.192,22	2.597,00	-	2.638,59	99.150,63	-	1.672.398,52	179.585,32	175.837,30	1.492.813,20	3.748,02	102.898,65
SECRETARIA DE ESTADO DE SAÚDE DO DISTRITO FEDERAL	8.753.547,11	97.262.706,43	96.123.025,28	101.938,80	9.791.289,46	-	453.535.839,65	312.978.991,91	297.814.462,37	106.539.428,99	49.181.948,29	58.973.237,75
FUNDAÇÃO HEMOCENTRO DE BRASÍLIA - FHB	159.104,83	3.571.623,19	3.609.494,66	-	121.233,36	-	332.574,20	263.172,23	259.572,23	69.401,97	3.600,00	124.833,36
FUNDAÇÃO DE ENS. E PESQ. EM CIÊNC. DA SAÚDE-FEPECS	2.739,01	571.232,42	564.994,08	-	8.977,35	-	-	-	-	-	-	8.977,35
SECRETARIA DE EST. DE DESENV. HUMANO E SOCIAL - DF	257.329,99	-	-	-	257.329,99	-	-	-	-	-	-	257.329,99
FUNDO DE ASSISTÊNCIA SOCIAL DO DISTRITO FEDERAL	457.298,53	109.512,28	78.504,28	-	488.306,53	-	6.629.484,93	5.863.368,84	5.863.368,84	766.116,09	-	488.306,53
FUNDO DE COMBATE E ERRADICAÇÃO DA POBREZA	345.618,33	1.125.000,05	1.125.000,05	-	345.618,33	-	1.721.100,85	-	-	1.721.100,85	-	345.618,33
SECRETARIA DE INFRAESTRUTURA E SERVIÇOS PÚB	99.662,98	35.618.527,80	35.612.115,13	-	106.075,65	-	30.596.519,62	17.606.881,11	17.597.153,28	12.989.638,51	9.727,83	115.803,48
ADMINISTRAÇÃO REGIONAL DO PLANO PILOTO	1.594,11	833.109,60	800.075,14	-	34.628,57	-	93.633,12	72.391,65	72.391,65	21.241,47	-	34.628,57
ADMINISTRAÇÃO REGIONAL DO GAMA	-	1.130.269,85	1.129.609,85	-	660,00	-	13.775,19	12.625,64	12.625,64	1.149,55	-	660,00
ADMINISTRAÇÃO REGIONAL DE TAGUATINGA	1.181,55	787.544,34	787.544,34	1.181,55	-	-	182.116,19	111.753,33	111.753,33	70.362,86	-	-
ADMINISTRAÇÃO REGIONAL DE BRAZLÂNDIA	892,12	443.848,39	443.848,39	-	892,12	-	2.274.245,37	1.472.395,83	1.472.395,83	801.849,54	-	892,12
ADMINISTRAÇÃO REGIONAL DE SOBRADINHO	6,52	601.818,83	598.536,08	-	3.289,27	-	324.355,55	285.697,11	77.815,02	38.658,44	207.882,09	211.171,36
ADMINISTRAÇÃO REGIONAL DE PLANALTIMA	109.152,35	464.552,35	464.082,91	-	109.621,79	-	873.495,51	256.847,44	256.847,44	616.648,07	-	109.621,79
ADMINISTRAÇÃO REGIONAL DO PARANOÁ	3.000,57	301.696,24	300.156,99	-	4.539,82	-	84.279,24	69.610,07	69.610,07	14.669,17	-	4.539,82
ADMINISTRAÇÃO REGIONAL DO NÚCLEO BANDEIRANTE	42.890,92	317.090,33	296.553,74	-	63.427,51	-	481.580,85	479.343,56	479.073,56	2.237,29	270,00	63.697,51
ADMINISTRAÇÃO REGIONAL DE CEILÂNDIA	717.207,98	907.986,16	885.744,88	-	739.449,26	-	3.612.184,30	-	-	3.612.184,30	-	739.449,26
ADMINISTRAÇÃO REGIONAL DO GUARÁ	468.248,62	584.513,77	585.331,99	-	467.430,40	-	34.380,48	30.707,70	30.707,70	3.672,78	-	467.430,40
ADMINISTRAÇÃO REGIONAL DO CRUZEIRO	104.009,31	277.704,79	277.459,37	-	104.254,73	-	-	-	-	-	-	104.254,73
ADMINISTRAÇÃO REGIONAL DE SAMAMBAIA	2.445,13	466.564,46	466.471,47	-	2.538,12	-	39.607,46	37.352,73	37.352,73	2.254,73	-	2.538,12
ADMINISTRAÇÃO REGIONAL DE SANTA MARIA	194.040,41	525.319,80	517.939,00	-	201.421,21	-	899.555,07	507.286,49	507.286,49	392.268,58	-	201.421,21
ADMINISTRAÇÃO REGIONAL DE SÃO SEBASTIÃO	-	283.149,72	281.913,14	-	1.236,58	-	714.281,67	84.462,88	84.462,88	629.818,79	-	1.236,58

ADMINISTRAÇÃO REGIONAL DO RECANTO DAS EMAS	31.630,69	329.952,26	328.640,82	-	32.942,13	-	291.123,44	280.903,35	278.903,35	10.220,09	2.000,00	34.942,13
ADMINISTRAÇÃO REGIONAL DO LAGO SUL	-	263.990,27	263.990,27	-	-	-	4.300,00	4.008,91	4.008,91	291,09	-	-
ADMINISTRAÇÃO REGIONAL DO RIACHO FUNDO	4.066,76	268.425,16	268.425,16	-	4.066,76	-	18.144,22	14.463,25	14.463,25	3.680,97	-	4.066,76
ADMINISTRAÇÃO REGIONAL DO LAGO NORTE	-	315.671,69	315.671,69	-	-	-	113.000,00	5.092,11	5.092,11	107.907,89	-	-
ADMINISTRAÇÃO REGIONAL DA CANDANGOLÂNDIA	2.578,12	119.143,42	119.143,42	-	2.578,12	-	9.076,61	8.901,20	8.901,20	175,41	-	2.578,12
ADMINISTRAÇÃO REGIONAL DE ÁGUAS CLARAS	-	1.048.979,39	1.047.932,02	-	1.047,37	-	1.131.196,79	964.818,86	964.818,86	166.377,93	-	1.047,37
ADMINISTRAÇÃO REGIONAL DO RIACHO FUNDO II	154.532,63	316.039,09	316.039,09	-	154.532,63	-	24.162,38	21.648,72	21.648,72	2.513,66	-	154.532,63
ADMINISTRAÇÃO REGIONAL DO SUDOESTE/OCTOGONAL	3.491,62	229.269,58	229.269,54	-	3.491,66	-	-	-	-	-	-	3.491,66
ADMINISTRAÇÃO REGIONAL DO VARJÃO	6,50	152.794,82	140.384,58	-	12.416,74	-	19.239,67	8.923,83	8.923,83	10.315,84	-	12.416,74
ADMINISTRAÇÃO REGIONAL DO PARK WAY	9.671,37	303.324,39	303.324,39	-	9.671,37	-	21.000,00	18.111,43	18.111,43	2.888,57	-	9.671,37
ADMINISTRAÇÃO REGIONAL SETOR COMPL. IND. E ABAST.	35.441,58	300.377,71	300.377,71	-	35.441,58	-	600.732,85	343.317,95	343.317,95	257.414,90	-	35.441,58
ADMINISTRAÇÃO REGIONAL DE SOBRADINHO II	-	196.356,06	164.433,49	-	31.922,57	-	5.683,28	5.060,88	5.060,88	622,40	-	31.922,57
ADMINISTRAÇÃO REGIONAL DO JARDIM BOTÂNICO	-	125.428,82	125.428,81	-	0,01	-	1.488.099,04	-	-	1.488.099,04	-	0,01
ADMINISTRAÇÃO REGIONAL DO ITAPOÃ	5,00	307.411,56	307.411,56	-	5,00	-	25.307,12	23.135,92	23.135,92	2.171,20	-	5,00
ADMINISTRAÇÃO REGIONAL SETOR IND. E ABASTECIMENTO	-	148.564,35	148.564,35	-	-	-	2.076,44	872,52	872,52	1.203,92	-	-
ADMINISTRAÇÃO REGIONAL DE VICENTE PIRES	-	1.384.333,55	1.382.551,96	-	1.781,59	-	1.000,00	793,32	793,32	206,68	-	1.781,59
ADMINISTRAÇÃO REGIONAL DA FERCAL - RA XXXI	85.402,31	20.663,30	17.037,60	-	89.028,01	-	1.775,92	698,98	698,98	1.076,94	-	89.028,01
COMPANHIA URB. DA NOVA CAPITAL DO BRASIL-NOVACAP	86,78	63.948.387,84	63.931.608,19	12.828,28	4.038,15	-	42.662.288,46	15.936.199,42	15.936.199,42	26.726.089,04	-	4.038,15
SECRETARIA DE ESTADO DE MOBILIDADE	7.542,87	3.172.326,55	3.180.182,83	-	313,41	-	2.293.543,74	1.266.678,28	1.266.678,28	1.026.865,46	-	313,41
SOCIED. DE TRANSP. COLETIVOS DE BRASILIA - TCB	-	804.782,53	792.132,17	-	12.650,36	-	177.720,00	-	-	177.720,00	-	12.650,36
DEPTO DE ESTRADAS E RODAGEM DO DF - DER/DF	-	30.399.836,16	30.357.155,57	-	42.680,59	-	3.000.849,14	2.449.017,81	2.449.017,81	551.831,33	-	42.680,59
TRANSPORTE URBANO DO DISTRITO FEDERAL - DFTRANS	284.490,93	60.561.639,32	60.721.395,24	-	124.735,01	-	5.734.391,66	4.026.149,27	4.026.149,27	1.708.242,39	-	124.735,01
COMPANHIA DO METROPOLITANO DO DF - METRÔ-DF	3.431.438,77	12.222.885,01	10.730.370,93	-	4.923.952,85	-	12.700.398,71	9.414.428,64	9.414.428,64	3.285.970,07	-	4.923.952,85
TRANSPORTE URBANO DO DISTRITO FEDERAL - DFTRANS	152.808,93	-	-	-	152.808,93	-	16.380,42	-	-	16.380,42	-	152.808,93
SECRETARIA DE AGRIC. ABASTECIMENTO E DESENV RURAL	172.551,55	5.686.600,50	5.689.018,67	2.369,69	167.763,69	-	383.846,53	341.116,34	341.116,34	42.730,19	-	167.763,69
EMPRESA DE ASSIST. TÊC. E EXT. RURAL DO DF-EMATER	-	1.566.899,74	1.564.028,60	-	2.871,14	-	92.936,24	16.739,94	16.739,94	76.196,30	-	2.871,14
FUNDO DE DESENVOLV. RURAL DO DISTRITO FEDERAL	-	199.900,00	199.900,00	-	-	-	-	-	-	-	-	-
SECRETARIA DE SEGURANÇA PÚBLICA E DA PAZ SOCIAL	70.844,77	20.874.735,76	20.774.349,51	-	171.231,02	-	560.992,67	281.297,57	281.297,57	279.695,10	-	171.231,02
POLÍCIA MILITAR DO DISTRITO FEDERAL - PMDF	1.919,99	1.171.451,02	1.115.041,74	-	58.329,27	-	15.217.730,55	432.616,97	432.616,97	14.785.113,58	-	58.329,27
CORPO DE BOMB. MILITAR DO DISTRITO FEDERAL - CBMDF	-	796.179,15	796.179,14	-	0,01	-	7.023.732,98	1.757.200,41	1.757.200,41	5.266.532,57	-	0,01
POLÍCIA CIVIL DO DISTRITO FEDERAL - PCDF	-	1.796.077,02	1.796.077,02	-	-	-	-	-	-	-	-	-
DEPARTAMENTO DE TRÂNSITO DO DF - DETRAN-DF	1.110.405,41	29.699.848,89	29.641.305,11	-	1.168.949,19	-	26.745.481,72	18.779.201,10	18.567.261,87	7.965.604,54	212.615,31	1.381.564,50
FUNDAÇÃO DE AMPARO AO TRABALHADOR PRESO - FUNAP	84.424,11	390.177,48	336.021,99	-	138.579,60	-	3.179.992,32	794.968,56	794.968,56	2.385.023,76	-	138.579,60
FUNDO DE SAÚDE DA POLÍCIA MILITAR	194.252,88	-	-	-	194.252,88	-	40.000.000,00	22.407.990,42	21.215.755,28	17.572.038,20	1.212.206,52	1.406.459,40
FUNDO DE MOD., MANUT. E REEQ. DO CBMDF - FUNCBM	458.115,00	-	-	-	458.115,00	-	402.580,00	-	-	402.580,00	-	458.115,00
FUNDO DE MOD., MANUT. E REEQ. DA PCDF - FUNPCDF	42,10	-	-	-	42,10	-	35.822,00	35.822,00	35.822,00	-	-	42,10
SECRETARIA DE EST. DE CULTURA DO DISTRITO FEDERAL	3.835.174,29	8.191.984,04	10.874.690,88	-	1.152.467,45	-	5.555.548,68	3.487.279,94	3.440.654,82	2.037.536,21	77.357,65	1.229.825,10
ARQUIVO PÚBLICO DO DISTRITO FEDERAL	-	237.529,66	237.529,66	-	-	-	693,91	417,83	417,83	276,08	-	-
FUNDO DA ARTE E DA CULTURA - FAC	19.667,93	523.922,15	523.922,15	-	19.667,93	-	-	-	-	-	-	19.667,93
SEC. DE ECONOMIA E DESENVOLVIMENTO SUSTENTÁVEL	-	1.226.785,01	1.226.755,01	-	30,00	-	1.344.883,41	1.167.455,50	1.167.455,50	177.427,91	-	30,00
SECR. TRAB. DES. SOCIAL MULHERES IG. RACIAL DH	27.621,92	23.627.424,31	23.432.700,62	-	222.345,61	-	31.393.724,87	3.403.999,84	3.341.300,03	27.989.725,03	62.699,81	285.045,42
FUNDO P/A GERAÇÃO DE EMP. E RENDA DO DF - FUNGER	-	-	-	-	-	-	316.481,00	177.046,09	177.046,09	139.434,91	-	-
SECRETARIA DA GESTÃO DO TERRITÓRIO E HABITAÇÃO	-	3.710.002,08	3.710.002,08	-	-	-	277.498,03	235.489,76	235.489,76	42.008,27	-	-
INSTITUTO DE MEIO AMBIENTE E REC. HÍDRICOS DO DF	-	3.945.007,53	3.945.007,53	-	-	-	718.171,00	565.251,32	565.251,32	152.919,68	-	-
COMPANHIA DE DESENV. DA HABITAÇÃO DO DF - CODHAB	-	-	-	-	-	-	7.685.734,32	1.684.031,76	1.684.031,76	6.001.702,56	-	-
FUNDO DE DESENV. URBANO DO DISTRITO FEDERAL	-	1.089.345,20	1.089.345,20	-	-	-	2.041.482,48	67.673,30	67.673,30	1.973.809,18	-	-
FUNDO DISTRITAL DE HAB. DE INTERESSE SOCIAL	-	204.445,38	204.445,38	-	-	-	177.368,80	176.324,41	176.324,41	1.044,39	-	-
SECRETARIA DE EST. DE TURISMO DO DISTRITO FEDERAL	1.851.989,44	-	-	2.104,52	1.849.884,92	-	-	-	-	-	-	1.849.884,92
SECRETARIA DE PLANEJAMENTO, ORÇAMENTO E GESTÃO	3.452.680,55	98.716.117,04	102.037.103,53	-	131.694,06	-	3.307.854,43	1.198.686,86	1.198.686,86	2.109.167,57	-	131.694,06
INSTITUTO DE PREV. DOS SERVIDORES DO DF - IPREV/DF	210.262,60	241.321.314,49	240.827.581,35	20.388,79	683.606,95	-	241.530,57	240.634,55	240.634,55	896,02	-	683.606,95
IPREV - FUNDO CAPITALIZADO DE PREVIDÊNCIA DO DF	-	490.078,65	490.078,65	-	-	-	-	-	-	-	-	-
SOCIEDADE DE ABASTECIMENTO DE BRASÍLIA - SAB	5.306,84	11.105,75	9.985,57	-	6.427,02	-	3.209,30	-	-	3.209,30	-	6.427,02
SECRETARIA DE ESTADO DO ESPORTE, TURISMO E LAZER D	206.176,35	8.683.747,87	8.279.154,62	404.593,20	206.176,40	-	14.013.159,57	5.967.638,94	5.967.638,94	8.045.520,63	-	206.176,40
FUNDO DE APOIO AO ESPORTE	-	31.915,26	31.915,26	-	-	-	29.944,15	-	-	29.944,15	-	-
SEC. DE ESTADO DE CIÊNCIA E TECNOLOGIA DO DF	926,82	-	-	-	926,82	-	-	-	-	-	-	926,82
SECRETARIA DE JUSTIÇA E CIDADANIA	447,23	12.833.545,73	12.788.485,13	-	45.507,83	-	6.401.656,14	3.555.694,42	3.555.694,02	2.845.961,72	0,40	45.508,23
INSTITUTO DE DEFESA DO CONSUMIDOR DO DF	-	592.232,17	592.232,17	-	-	-	98.286,96	86.796,96	86.796,96	11.490,00	-	-

FUNDO ANTIDROGAS DO DISTRITO FEDERAL - FUNPAD	-	-	-	-	-	-	161.938,28	151.151,25	151.151,25	10.787,03	-	-
CONTROLADORIA GERAL DO DISTRITO FEDERAL	7.613,85	3.854.905,92	3.854.905,92	-	7.613,85	-	17.906,99	10.706,66	10.706,66	7.200,33	-	7.613,85
SECRETARIA DE EST. DE PUBLIC. INSTITUCIONAL DO DF	0,03	-	-	-	0,03	-	-	-	-	-	-	0,03
SEC. DE POLÍTICAS P/ CRIANÇAS, ADOLESC. E JUVENTUDE	20.439,06	24.881.670,57	24.881.542,88	-	20.566,75	-	2.689.007,11	907.717,34	907.717,34	1.781.289,77	-	20.566,75
SEC. DE POL. P/ MULHERES, IGUALD.RAC. E DIR.HUMANOS	118.541,49	-	-	-	118.541,49	-	-	-	-	-	-	118.541,49
SECRETARIA DE ESTADO DAS CIDADES DO DISTRITO FEDER	-	453.444,27	453.444,27	-	-	-	-	-	-	-	-	-
<b>PODER EXECUTIVO TOTAL</b>	<b>38.310.490,78</b>	<b>1.174.599.448,08</b>	<b>1.172.239.625,58</b>	<b>1.368.844,51</b>	<b>39.301.468,77</b>	<b>-</b>	<b>986.412.247,19</b>	<b>635.934.972,21</b>	<b>615.647.589,90</b>	<b>316.383.733,84</b>	<b>54.380.923,45</b>	<b>93.682.392,22</b>

### PODER LEGISLATIVO

CÂMARA LEGISLATIVA DO DF	128.326,63	1.789.517,49	1.789.517,49	-	128.326,63	-	18.758.341,83	13.691.527,97	13.691.527,97	2.810.723,73	2.256.090,13	2.384.416,76
FUNDO DE ASSISTÊNCIA À SAÚDE DA CLDF.	5.055,98	-	-	-	5.055,98	-	5.509.965,00	4.068.921,17	4.068.921,17	1.393.271,80	47.772,03	52.828,01
TRIBUNAL DE CONTAS DO DF	-	-	-	-	-	-	6.829.498,69	4.895.097,07	4.895.097,07	0,00	1.934.401,62	1.934.401,62
<b>PODER LEGISLATIVO TOTAL</b>	<b>133.382,61</b>	<b>1.789.517,49</b>	<b>1.789.517,49</b>	<b>-</b>	<b>133.382,61</b>	<b>-</b>	<b>31.097.805,52</b>	<b>22.655.546,21</b>	<b>22.655.546,21</b>	<b>4.203.995,53</b>	<b>4.238.263,78</b>	<b>4.371.646,39</b>

### DEFENSORIA PÚBLICA

DEFENSORIA PÚBLICA DO DISTRITO FEDERAL	53.769,45	13.345.442,84	13.340.958,20	-	58.254,09	-	6.183.302,15	2.359.096,50	1.478.731,68	3.823.328,11	881.242,36	939.496,45
FUNDO DE APOIO E APARL. DA DEFENS. PÚBL. DO DF-PRODEF	-	79.000,00	79.000,00	-	-	-	71.940,00	71.940,00	71.940,00	-	-	-
<b>DEFENSORIA PÚBLICA TOTAL</b>	<b>53.769,45</b>	<b>13.424.442,84</b>	<b>13.419.958,20</b>	<b>-</b>	<b>58.254,09</b>	<b>-</b>	<b>6.255.242,15</b>	<b>2.431.036,50</b>	<b>1.550.671,68</b>	<b>3.823.328,11</b>	<b>881.242,36</b>	<b>939.496,45</b>

<b>TOTAL DO DISTRITO FEDERAL</b>	<b>38.497.642,84</b>	<b>1.189.813.408,41</b>	<b>1.187.449.101,27</b>	<b>1.368.844,51</b>	<b>39.493.105,47</b>	<b>-</b>	<b>1.023.765.294,86</b>	<b>661.021.554,92</b>	<b>639.853.807,79</b>	<b>324.411.057,48</b>	<b>59.500.429,59</b>	<b>98.993.535,06</b>
----------------------------------	----------------------	-------------------------	-------------------------	---------------------	----------------------	----------	-------------------------	-----------------------	-----------------------	-----------------------	----------------------	----------------------

FONTE: SIAC - Sistema Integrado de Administração Financeira e Contábil  
 Coordenação de Informações Fiscais / Subsecretaria de Contabilidade / SEF





**DISTRITO FEDERAL**  
**RELATÓRIO RESUMIDO DA EXECUÇÃO ORÇAMENTÁRIA**  
**APURAÇÃO DO LIMITE MÍNIMO DE APLICAÇÃO EM : MDE e FUNDEB**  
**ORÇAMENTO FISCAL E DA SEGURIDADE SOCIAL**  
**ATÉ AGOSTO DE 2017**

R\$ 1,00

**RECEITAS DO ENSINO**

RECEITAS		Previsão Anual Inicial	Previsão Anual Atualizada ( a )	Receitas Realizadas	
				Até o Bimestre ( b )	% c=(b/a) x 100
<b>A</b>	<b>Receita de Impostos</b>	<b>16.059.669.358,00</b>	<b>16.059.669.358,00</b>	<b>9.951.481.242,27</b>	<b>61,97</b>
<b>A.1</b>	<b>ICMS</b>	<b>8.280.701.444,00</b>	<b>8.280.701.444,00</b>	<b>5.026.962.444,56</b>	<b>60,71</b>
<b>A.1.1</b>	Principal	8.166.878.208,00	8.166.878.208,00	4.930.364.106,42	60,37
<b>A.1.2</b>	Dívida Ativa	76.437.096,00	76.437.096,00	57.246.920,02	74,89
<b>A.1.3</b>	Multas e Juros de Mora	20.770.299,00	20.770.299,00	22.167.526,55	106,73
<b>A.1.4</b>	Multas e Juros de Mora da Dívida Ativa	16.615.841,00	16.615.841,00	17.183.891,57	103,42
<b>A.1.5</b>	(-) Restituições	-	-	-	-
<b>A.2</b>	<b>ITCD</b>	<b>115.877.216,00</b>	<b>115.877.216,00</b>	<b>92.744.870,33</b>	<b>80,04</b>
<b>A.2.1</b>	Principal	107.499.206,00	107.499.206,00	86.329.510,31	80,31
<b>A.2.2</b>	Dívida Ativa	4.306.142,00	4.306.142,00	2.787.499,34	64,73
<b>A.2.3</b>	Multas e Juros de Mora	2.711.846,00	2.711.846,00	2.577.198,99	95,03
<b>A.2.4</b>	Multas e Juros de Mora da Dívida Ativa	1.360.022,00	1.360.022,00	1.050.661,69	77,25
<b>A.2.5</b>	(-) Restituições	-	-	-	-
<b>A.3</b>	<b>IPVA</b>	<b>1.018.804.762,00</b>	<b>1.018.804.762,00</b>	<b>967.159.761,98</b>	<b>94,93</b>
<b>A.3.1</b>	Principal	924.487.621,00	924.487.621,00	887.386.824,06	95,99
<b>A.3.2</b>	Dívida Ativa	58.114.540,00	58.114.540,00	40.914.693,92	70,40
<b>A.3.3</b>	Multas e Juros de Mora	19.929.013,00	19.929.013,00	26.014.482,47	130,54
<b>A.3.4</b>	Multas e Juros de Mora da Dívida Ativa	16.273.588,00	16.273.588,00	12.843.761,53	78,92
<b>A.3.5</b>	(-) Restituições	-	-	-	-
<b>A.4</b>	<b>IRRF</b>	<b>3.276.646.955,00</b>	<b>3.276.646.955,00</b>	<b>1.740.850.663,10</b>	<b>53,13</b>
<b>A.5</b>	<b>IPTU</b>	<b>916.825.184,00</b>	<b>916.825.184,00</b>	<b>560.216.750,20</b>	<b>61,10</b>
<b>A.5.1</b>	Principal	807.174.063,00	807.174.063,00	486.278.984,18	60,24
<b>A.5.2</b>	Dívida Ativa	82.638.181,00	82.638.181,00	52.081.628,12	63,02
<b>A.5.3</b>	Multas e Juros de Mora	4.377.619,00	4.377.619,00	4.406.492,85	100,66
<b>A.5.4</b>	Multas e Juros de Mora da Dívida Ativa	22.635.321,00	22.635.321,00	17.449.645,05	77,09
<b>A.5.5</b>	(-) Restituições	-	-	-	-
<b>A.6</b>	<b>ITBI</b>	<b>376.367.436,00</b>	<b>376.367.436,00</b>	<b>227.768.252,05</b>	<b>60,52</b>
<b>A.6.1</b>	Principal	375.884.946,00	375.884.946,00	227.081.082,70	60,41
<b>A.6.2</b>	Dívida Ativa	233.199,00	233.199,00	211.779,43	90,81
<b>A.6.3</b>	Multas e Juros de Mora	161.961,00	161.961,00	392.878,42	242,58
<b>A.6.4</b>	Multas e Juros de Mora da Dívida Ativa	87.330,00	87.330,00	82.511,50	94,48
<b>A.6.5</b>	(-) Restituições	-	-	-	-
<b>A.7</b>	<b>ISS</b>	<b>1.647.968.522,00</b>	<b>1.647.968.522,00</b>	<b>1.088.694.396,71</b>	<b>66,06</b>
<b>A.7.1</b>	Principal	1.593.575.573,00	1.593.575.573,00	1.043.269.373,43	65,47
<b>A.7.2</b>	Dívida Ativa	37.813.643,00	37.813.643,00	25.491.998,11	67,41
<b>A.7.3</b>	Multas e Juros de Mora	7.258.682,00	7.258.682,00	8.000.177,27	110,22
<b>A.7.4</b>	Multas e Juros de Mora da Dívida Ativa	9.320.624,00	9.320.624,00	11.932.847,90	128,03

A.7.5	(-) Restituições	-	-	-	-
A.8	<b>Simplex Candango</b>	<b>415.983.415,00</b>	<b>415.983.415,00</b>	<b>241.445.364,89</b>	<b>58,04</b>
A.8.1	Principal	411.646.722,00	411.646.722,00	239.496.933,34	58,18
A.8.2	Dívida Ativa	3.220.272,00	3.220.272,00	1.349.230,27	41,90
A.8.3	Multas e Juros de Mora	-	-	-	-
A.8.4	Multas e Juros de Mora da Dívida Ativa	1.116.421,00	1.116.421,00	599.201,28	53,67
A.8.5	(-) Restituições	-	-	-	-
A.9	<b>Outros Impostos</b>	<b>10.494.424,00</b>	<b>10.494.424,00</b>	<b>5.638.738,45</b>	<b>53,73</b>
A.9.1	Principal	-	-	-	-
A.9.2	Dívida Ativa	9.348.864,00	9.348.864,00	4.353.024,35	46,56
A.9.3	Multas e Juros de Mora	224.424,00	224.424,00	61.943,61	27,60
A.9.4	Multas e Juros de Mora da Dívida Ativa	921.136,00	921.136,00	1.223.770,49	132,85
A.9.5	(-) Restituições	-	-	-	-
<b>B</b>	<b>Receita de Transferências Constitucionais e Legais</b>	<b>761.691.158,00</b>	<b>761.691.158,00</b>	<b>518.760.502,75</b>	<b>68,11</b>
B.1	Cota-Parte do FPE	575.917.177,00	575.917.177,00	392.833.861,92	68,21
B.2	Cota-Parte do FPM	159.352.974,00	159.352.974,00	109.831.655,90	68,92
B.3	Cota-Parte ITR	1.175.720,00	1.175.720,00	331.855,20	28,23
B.4	Cota-Parte IPI - Exportação	7.964.023,00	7.964.023,00	5.236.379,73	65,75
B.5	Lei nº 87/1996 - Desoneração do ICMS	17.281.264,00	17.281.264,00	10.526.750,00	60,91
<b>C</b>	<b>TOTAL DAS RECEITAS COMPATÍVEIS em MDE ( A + B )</b>	<b>16.821.360.516,00</b>	<b>16.821.360.516,00</b>	<b>10.470.241.745,02</b>	<b>62,24</b>
<b>D</b>	<b>LIMITE MÍNIMO DE APLICAÇÃO EM MDE ( 25% DE C )</b>	<b>4.205.340.129,00</b>	<b>4.205.340.129,00</b>	<b>2.617.560.436,26</b>	<b>62,24</b>
<b>E</b>	<b>LIMITE MÍNIMO DE APLICAÇÃO NO FUNDEB</b>	<b>2.035.414.916,00</b>	<b>2.035.414.916,00</b>	<b>1.322.696.930,48</b>	<b>64,98</b>
E.1	ICMS (20% de A.1)	1.656.140.288,80	1.656.140.288,80	1.005.392.488,91	60,71
E.2	ITCD (20% de A.2)	23.175.443,20	23.175.443,20	18.548.974,07	80,04
E.3	IPVA (20% de A.3)	203.760.952,40	203.760.952,40	193.431.952,40	94,93
E.4	Cota-Parte FPE (20% de B.1)	115.183.435,40	115.183.435,40	78.566.772,38	68,21
E.5	Cota-Parte FPM (20% de B.2)	31.870.594,80	31.870.594,80	21.966.331,18	68,92
E.6	Cota-Parte ITR (20% de B.3)	235.144,00	235.144,00	66.371,04	28,23
E.7	Cota-Parte IPI-Exportação (20% de B.4)	1.592.804,60	1.592.804,60	1.047.275,95	65,75
E.8	Lei nº 87/1996 - Desoneração do ICMS (20% de B.5)	3.456.252,80	3.456.252,80	2.105.350,00	60,91
E.9	Aplicação Financeira dos Recursos do Fundeb	-	-	1.571.414,56	-
E.10	Complementação da União ao Fundeb	-	-	-	-
<b>F</b>	<b>LIMITE MÍNIMO DE APLICAÇÃO NO PAGTO. DE PROFISSIONAIS DO MAGISTÉRIO DA EDUCAÇÃO BÁSICA</b>	<b>1.221.248.949,60</b>	<b>1.221.248.949,60</b>	<b>793.618.158,29</b>	<b>64,98</b>

### DESPESAS DO ENSINO

DESPESAS	Dotação Inicial	Dotação Atualizada	Despesas Empenhadas		Despesas Liquidadas		
			Até o Bimestre	%	Até o Bimestre	%	
			(d)	(e)	(f) = (e/d)x100	(g)	(h) = (g/d)x100
<b>G</b>	<b>Despesa Bruta em MDE ( informações SIAC )</b>	<b>4.372.046.995,00</b>	<b>4.324.099.637,00</b>	<b>2.843.188.064,22</b>	<b>65,75</b>	<b>2.627.761.803,54</b>	<b>60,77</b>
G.1	Função Educação	4.351.052.500,00	4.303.094.623,00	2.825.500.433,17	65,66	2.610.075.734,13	60,66
G.2	Função Encargos Especiais	20.994.495,00	21.005.014,00	17.687.631,05	84,21	17.686.069,41	84,20
<b>H</b>	<b>Deduções</b>	<b>81.007.787,00</b>	<b>286.452.487,00</b>	<b>264.078.887,13</b>	<b>92,19</b>	<b>237.760.907,05</b>	<b>83,00</b>
H.1	Pesquisas	-	-	-	-	-	-
H.2	Subvenções	21.118.560,00	21.118.560,00	20.119.984,84	95,27	7.633.776,21	36,15

<b>H.3</b>	Formações dos Quadros Especiais	-	-	-	-	-	-
<b>H.4</b>	Assistência Social	28.837.012,00	232.281.712,00	229.152.736,35	98,65	215.323.684,90	92,70
<b>H.4.1</b>	<i>Programas Suplementares de Alimentação</i>	27.242.123,00	26.725.168,00	25.331.097,44	94,78	13.440.513,53	50,29
<b>H.4.2</b>	<i>Assistência Médica-Odontológica, Farmacêutica e Psicológica</i>	387.782,00	377.263,00	82.630,98	21,90	-	-
<b>H.4.3</b>	<i>Benefícios Assistenciais a Servidores</i>	69.624,00	204.041.798,00	202.601.524,93	99,29	200.947.362,35	98,48
<b>H.4.3.1</b>	Outros Benefícios Assistenciais (Aux. Funeral, Natalidade e	1.140,00	1.181.522,68	1.180.382,68	99,90	1.064.620,25	90,11
<b>H.4.3.2</b>	Auxílio-Alimentação	50.340,00	115.471.995,76	115.432.545,76	99,97	115.432.545,76	99,97
<b>H.4.3.3</b>	Auxílio-Transporte e Vale-Transporte	12.144,00	15.224.559,59	15.212.415,59	99,92	13.674.015,44	89,82
<b>H.4.3.4</b>	Auxílio Financeiro	6.000,00	72.163.719,97	70.776.180,90	98,08	70.776.180,90	98,08
<b>H.4.4</b>	<i>Outros Formas de Assistência Social</i>	1.137.483,00	1.137.483,00	1.137.483,00	100,00	935.809,02	82,27
<b>H.4.4.1</b>	Bolsa Escola - Apoio a Aprendizagem	-	-	-	-	-	-
<b>H.4.4.2</b>	Auxílios Financeiros	-	-	-	-	-	-
<b>H.4.4.3</b>	Bolsa-Auxílio Enfermagem	-	-	-	-	-	-
<b>H.4.4.4</b>	Fortalecimento das Ações de Apoio ao Interno e sua Família	1.137.483,00	1.137.483,00	1.137.483,00	100,00	935.809,02	82,27
<b>H.5</b>	Obras de Infra-Estrutura	-	-	-	-	-	-
<b>H.6</b>	Pessoal em Atividade Alheia à MDE (inclusive cedidos e em exercício de mandato eletivo)	28.873.292,00	30.873.292,00	14.801.165,94	47,94	14.801.165,94	47,94
<b>H.7</b>	Ensino Superior e outras	2.178.923,00	2.178.923,00	5.000,00	0,23	2.280,00	0,10
<b>H.8</b>	Na Área de Esportes e Lazer	-	-	-	-	-	-
<b>I</b>	<b>DEPESAS REALIZADA EM MDE ( G – H )</b>	<b>4.291.039.208,00</b>	<b>4.037.647.150,00</b>	<b>2.579.109.177,09</b>	<b>63,88</b>	<b>2.390.000.896,49</b>	<b>59,19</b>
<b>J</b>	<b>DESPESAS REALIZADAS COM RECURSOS DO FUNDEB *</b>	<b>2.036.126.581,00</b>	<b>2.041.834.569,00</b>	<b>1.163.444.422,12</b>	<b>56,98</b>	<b>1.096.595.798,73</b>	<b>53,71</b>
<b>J.1</b>	Educação Infantil	210.232.291,00	210.232.291,00	150.867.596,98	71,76	150.856.602,89	71,76
<b>J.2</b>	Ensino Fundamental	1.365.403.792,00	1.366.111.780,00	709.257.483,64	51,92	654.618.062,61	47,92
<b>J.3</b>	Ensino Médio	328.979.145,00	328.979.145,00	221.919.881,98	67,46	209.729.866,21	63,75
<b>J.4</b>	Educação de Jovens e Adultos	41.715.966,00	46.715.966,00	22.078.859,10	47,26	22.076.259,15	47,26
<b>J.5</b>	Educação Especial integrada ao Ensino Básico	78.836.109,00	78.836.109,00	52.128.145,19	66,12	52.123.231,81	66,12
<b>J.6</b>	Ensino Profissional	10.959.278,00	10.959.278,00	7.192.455,23	65,63	7.191.776,06	65,62
<b>J.7</b>	Outras – exceto ensino superior (especificar)	-	-	-	-	-	-
<b>J.8</b>	<b>PAGAMENTO DE PROFISSIONAIS DO MAGISTÉRIO DA EDUCAÇÃO BÁSICA</b>	<b>1.941.638.184,00</b>	<b>1.947.346.172,00</b>	<b>1.115.653.276,82</b>	<b>57,29</b>	<b>1.085.362.664,79</b>	<b>55,74</b>

**COMPARAÇÃO ENTRE AS APLICAÇÕES E OS LIMITES ESTABELECIDOS :**

	<b>RELAÇÃO</b>	<b>LIMITE MÍNIMO LEGAL</b>	<b>APURAÇÃO</b>
<b>MDE</b>	<b>I/C</b>	<b>25%</b>	<b>22,83%</b>
<b>FUNDEB</b>	<b>E</b>	<b>R\$ 1.322.696.930,48</b>	<b>R\$ 1.096.595.798,73</b>
<b>PAGAMENTO DE PROFISSIONAIS DO MAGISTÉRIO DA EDUCAÇÃO BÁSICA</b>	<b>J.8/E</b>	<b>60%</b>	<b>82,06%</b>

FONTE: SIAC - Sistema Integrado de Administração Financeira e Contábil  
Coordenação de Informações Fiscais / Subsecretaria de Contabilidade / SEF

\* J = valores líquidos, já abatidas as deduções de que trata o item H.



**DISTRITO FEDERAL**  
**RELATÓRIO RESUMIDO DA EXECUÇÃO ORÇAMENTÁRIA**  
**DEMONSTRATIVO DAS RECEITAS DE OPERAÇÕES DE CRÉDITO E DESPESAS DE CAPITAL**  
**ORÇAMENTO FISCAL E DA SEGURIDADE SOCIAL**  
**ATÉ AGOSTO DE 2017**

RECEITAS	PREVISÃO ATUALIZADA (a)	RECEITAS REALIZADAS (b)		SALDO NÃO REALIZADO (c) = (a-b)
Receitas de Operação de Crédito ( I )	1.708.691.480,00	346.110.086,00		1.362.581.394,00
DESPESAS	DOTAÇÃO ATUALIZADA (d)	DESPESAS EMPENHADAS	DESPESAS LIQUIDADAS (e)	SALDO NÃO EXECUTADO (f) = (d-e)
Despesas de Capital	4.381.062.023,00	1.075.038.974,07	527.856.573,44	3.853.205.449,56
(-) Incentivo a Contribuinte - LRF, art. 32, inciso I, § 3º	279.164.834,00	6.377.833,79	6.377.833,79	272.787.000,21
(-) Incentivo a Inst. Financeira - LRF, art. 32, inciso II, § 3º	-	-	-	-
DESPESAS DE CAPITAL LÍQUIDA ( II )	4.101.897.189,00	1.068.661.140,28	521.478.739,65	3.580.418.449,35
<b>RESULTADO PARA APURAÇÃO DA REGRA DE OURO (III) = (I - II)</b>	<b>-2.393.205.709,00</b>		<b>-175.368.653,65</b>	<b>-2.217.837.055,35</b>

FONTE: SIAC - Sistema Integrado de Administração Financeira e Contábil  
 Coordenação de Informações Fiscais / Subsecretaria de Contabilidade / SEF



**DISTRITO FEDERAL**  
**RELATÓRIO RESUMIDO DA EXECUÇÃO ORÇAMENTÁRIA**  
**DEMONSTRATIVO DA RECEITA DE ALIENAÇÃO DE ATIVOS E APLICAÇÃO DOS RECURSOS**  
**ORÇAMENTO FISCAL E DA SEGURIDADE SOCIAL**  
**ATÉ AGOSTO DE 2017**

RECEITAS	PREVISÃO ATUALIZADA (a)	RECEITAS REALIZADAS (b)	SALDO A REALIZAR (c) = (a-b)
<b>RECEITAS DE CAPITAL</b>			
<b>ALIENAÇÃO DE ATIVOS ( I ) :</b>	<b>368.835.184,00</b>	<b>17.765.288,96</b>	<b>351.069.895,04</b>
<b>Alienação de bens móveis</b>	<b>6.078.227,00</b>	<b>312.126,40</b>	<b>5.766.100,60</b>
Fonte 117	4.778.227,00	312.126,40	4.466.100,60
Fonte 217	1.300.000,00	-	1.300.000,00
<b>Alienação de bens imóveis</b>	<b>362.756.957,00</b>	<b>17.453.162,56</b>	<b>345.303.794,44</b>
Fonte 107	362.756.957,00	17.453.162,56	345.303.794,44

DESPESAS	DOTAÇÃO ATUALIZADA (d)	DESPESAS EMPENHADAS (e)	DESPESAS LIQUIDADAS (f)	DESPESAS PAGAS (g)	SALDO (i) = (d-f)
<b>APLICAÇÃO DOS RECURSOS PROVENIENTES DE ALIENAÇÃO DE ATIVOS ( II ) :</b>	<b>404.080.078,00</b>	<b>26.680.812,35</b>	<b>20.459.951,70</b>	<b>20.459.951,70</b>	<b>383.620.126,30</b>

FONTE	UNIDADE GESTORA	NATUREZA	DOTAÇÃO ATUALIZADA (d)	DESPESAS EMPENHADAS (e)	DESPESAS LIQUIDADAS (f)	DESPESAS PAGAS (g)	SALDO (i) = (d-f)
<b>Fonte 107</b>	120901 FUNDO DA PROCURADORIA DO DISTRITO FEDERAL	449051 OBRAS E INSTALAÇÕES	7.862.254,00	-	-	-	7.862.254,00
	130101 SECRETARIA DE EST. DE FAZENDA DO DISTRITO FEDERAL	469071 PRINCIPAL DA DÍVIDA CONTRATUAL RESGATADO	32.000.000,00	22.000.000,00	17.306.538,12	17.306.538,12	14.693.461,88
	130103 SEÇÃO DE ORÇAMENTO DA SECRETARIA DE FAZENDA	312091 SENTENÇAS JUDICIAIS	19.958.000,00	-	-	-	19.958.000,00
		469071 PRINCIPAL DA DÍVIDA CONTRATUAL RESGATADO	113.258.893,00	-	-	-	113.258.893,00
	150201 FUNDAÇÃO DE APOIO A PESQUISA DO DF - FAP	339020 AUXÍLIO FINANCEIRO A PESQUISADORES	15.000.000,00	-	-	-	15.000.000,00
		449051 OBRAS E INSTALAÇÕES	6.300.000,00	8.000,00	-	-	6.300.000,00
	160101 SECRETARIA DE ESTADO DE EDUCAÇÃO DO DF	449051 OBRAS E INSTALAÇÕES	761.057,00	-	-	-	761.057,00
	190101 SECRETARIA ESTADO DE INFRAESTRUTURA E SERVIÇOS PÚB	449051 OBRAS E INSTALAÇÕES	4.859.796,00	-	-	-	4.859.796,00
	190112 ADMINISTRAÇÃO REGIONAL DO GUARÁ	449051 OBRAS E INSTALAÇÕES	502.698,00	-	-	-	502.698,00
	280905 FUNDO DISTRITAL DE HAB. DE INTERESSE SOCIAL	449039 OUTROS SERVIÇOS DE TERCEIROS - PESSOA JURÍDICA	100.000,00	-	-	-	100.000,00
		449051 OBRAS E INSTALAÇÕES	30.341.079,00	-	-	-	30.341.079,00
	320101 SECRETARIA DE PLANEJAMENTO, ORÇAMENTO E GESTÃO	339039 OUTROS SERVIÇOS DE TERCEIROS - PESSOA JURÍDICA	514.624,00	514.623,98	-	-	514.624,00
		449052 EQUIPAMENTOS E MATERIAL PERMANENTE	131.298.556,00	-	-	-	131.298.556,00
<b>TOTAL DA FONTE 107</b>			<b>362.756.957,00</b>	<b>22.522.623,98</b>	<b>17.306.538,12</b>	<b>17.306.538,12</b>	<b>345.450.418,88</b>
<b>Fonte 117</b>	220904 FUNDO DE MOD., MANUTENÇÃO E REEQ. DA PMDF - FUNPM	449052 EQUIPAMENTOS E MATERIAL PERMANENTE	3.688.227,00	-	-	-	3.688.227,00
	220906 FUNDO DE MOD., MANUT. E REEQ. DA PCDF - FUNPCDF	449052 EQUIPAMENTOS E MATERIAL PERMANENTE	1.090.000,00	-	-	-	1.090.000,00
<b>TOTAL DA FONTE 117</b>			<b>4.778.227,00</b>	<b>-</b>	<b>-</b>	<b>-</b>	<b>4.778.227,00</b>
<b>Fonte 217</b>	200201 SOCIED. DE TRANSP. COLETIVOS DE BRASÍLIA - TCB	449052 EQUIPAMENTOS E MATERIAL PERMANENTE	300.000,00	104.051,00	-	-	300.000,00
	200202 DEPTO DE ESTRADAS E RODAGEM DO DF - DER/DF	449052 EQUIPAMENTOS E MATERIAL PERMANENTE	1.000.000,00	-	-	-	1.000.000,00
<b>TOTAL DA FONTE 217</b>			<b>1.300.000,00</b>	<b>104.051,00</b>	<b>-</b>	<b>-</b>	<b>1.300.000,00</b>
<b>Fonte 317</b>	220906 FUNDO DE MOD., MANUT. E REEQ. DA PCDF - FUNPCDF	449052 EQUIPAMENTOS E MATERIAL PERMANENTE	1.884.219,00	-	-	-	1.884.219,00
<b>TOTAL DA FONTE 217</b>			<b>1.884.219,00</b>	<b>-</b>	<b>-</b>	<b>-</b>	<b>1.884.219,00</b>

<b>Fonte 407</b>	280209 COMPANHIA DE DESENV. DA HABITAÇÃO DO DF - CODHAB	449039	OUTROS SERVIÇOS DE TERCEIROS - PESSOA JURÍDICA	2.030.590,14	-	-	-	2.030.590,14	
		449051	OBRAS E INSTALAÇÕES	16.068.329,86	3.357.546,67	2.840.490,43	2.840.490,43	13.227.839,43	
		449052	EQUIPAMENTOS E MATERIAL PERMANENTE	14.620.000,00	500.261,48	296.243,15	296.243,15	14.323.756,85	
<b>TOTAL DA FONTE 407</b>				<b>32.718.920,00</b>	<b>3.857.808,15</b>	<b>3.136.733,58</b>	<b>3.136.733,58</b>	<b>29.582.186,42</b>	
<b>Fonte 417</b>	150205	SERVIÇO DE LIMPEZA URBANA DO DISTRITO FEDERAL- SLU	449052	EQUIPAMENTOS E MATERIAL PERMANENTE	300.000,00	196.329,22	16.680,00	16.680,00	283.320,00
	190201	COMPANHIA URB. DA NOVA CAPITAL DO BRASIL-NOVACAP	449039	OUTROS SERVIÇOS DE TERCEIROS - PESSOA JURÍDICA	63.092,00	-	-	-	63.092,00
			449052	EQUIPAMENTOS E MATERIAL PERMANENTE	235.001,00	-	-	-	235.001,00
	200201	SOCIED. DE TRANSP. COLETIVOS DE BRASÍLIA - TCB	449052	EQUIPAMENTOS E MATERIAL PERMANENTE	2.907,00	-	-	-	2.907,00
	200202	DEPTO DE ESTRADAS E RODAGEM DO DF - DER/DF	449052	EQUIPAMENTOS E MATERIAL PERMANENTE	1.935,00	-	-	-	1.935,00
	200204	COMPANHIA DO METROPOLITANO DO DF - METRÔ-DF	449052	EQUIPAMENTOS E MATERIAL PERMANENTE	38.819,00	-	-	-	38.819,00
	210203	EMPRESA DE ASSIST. TÉC. E EXT. RURAL DO DF-EMATER	449052	EQUIPAMENTOS E MATERIAL PERMANENTE	1,00	-	-	-	1,00
<b>TOTAL DA FONTE 417</b>				<b>641.755,00</b>	<b>196.329,22</b>	<b>16.680,00</b>	<b>16.680,00</b>	<b>625.075,00</b>	
<b>SALDO FINANCEIRO A APLICAR</b>				<b>EXERCÍCIO 2016</b>	<b>EXERCÍCIO 2017</b>		<b>SALDO ATUAL</b>		
				(j)	(k) = (b-(g+h))		(l) = (j+k)		
<b>VALOR (III)</b>				6.318.502,58	-2.694.662,74		3.623.839,84		

FONTE: SIAC - Sistema Integrado de Administração Financeira e Contábil  
 Coordenação de Informações Fiscais / Subsecretaria de Contabilidade / SEF



**DISTRITO FEDERAL**  
**RELATÓRIO RESUMIDO DA EXECUÇÃO ORÇAMENTÁRIA**  
**APLICAÇÕES EM AÇÕES E SERVIÇOS PÚBLICOS DE SAÚDE**  
**VERIFICAÇÃO DO CUMPRIMENTO DA EMENDA CONSTITUCIONAL 29/2000**  
**ORÇAMENTO FISCAL E DA SEGURIDADE SOCIAL**  
**ATÉ AGOSTO DE 2017**

RECEITAS		PREVISÃO INICIAL	PREVISÃO ATUALIZADA (a)	RECEITAS REALIZADAS	
				Até o Bimestre (b)	% (b/a) x 100
<b>I Receita : Base de cálculo Estadual - B.E</b>		<b>11.123.287.192,25</b>	<b>11.123.287.192,25</b>	<b>6.733.498.821,95</b>	<b>60,54</b>
A1	75% do ICMS	6.125.158.656,00	6.125.158.656,00	3.697.773.079,82	60,37
A2	75% da Dívida Ativa - ICMS	57.327.822,00	57.327.822,00	42.935.190,02	74,89
A3	75% de Multas/Juros/Correção Monetária -ICMS	15.577.724,25	15.577.724,25	16.625.644,91	106,73
A4	75% de Multas/Juros/Correção Monetária - Dív. Ativa do ICMS	12.461.880,75	12.461.880,75	12.887.918,68	103,42
A5	SIMPLES	411.646.722,00	411.646.722,00	239.496.933,34	58,18
A6	Dívida Ativa - Simples	3.220.272,00	3.220.272,00	1.349.230,27	41,90
A7	Multas/Juros/Correção Monetária - SIMPLES	0,00	0,00	0,00	0,00
A8	Multas/Juros/Correção Monetária - Dív. Ativa do SIMPLES	1.116.421,00	1.116.421,00	599.201,28	53,67
A9	50% do IPVA	462.243.810,50	462.243.810,50	443.693.412,03	95,99
A10	50% da Dívida Ativa - IPVA	29.057.270,00	29.057.270,00	20.457.346,96	70,40
A11	50% de Multas/Juros/Correção Monetária -IPVA	9.964.506,50	9.964.506,50	13.007.241,24	130,54
A12	50% de Multas/Juros/Correção Monetária -Dív. Ativa do IPVA	8.136.794,00	8.136.794,00	6.421.880,77	78,92
A13	ITCD	107.499.206,00	107.499.206,00	86.329.510,31	80,31
A14	Dívida Ativa - ITCD	4.306.142,00	4.306.142,00	2.787.499,34	64,73
A15	Multas/Juros/Correção Monetária -ITCD	2.711.846,00	2.711.846,00	2.577.198,99	95,03
A16	Multas/Juros/Correção Monetária -Dív. Ativa do ITCD	1.360.022,00	1.360.022,00	1.050.661,69	77,25
A17	Imp. S/ Renda e Prov. de Qualquer Natureza	3.276.646.955,00	3.276.646.955,00	1.740.850.663,10	53,13
A18	Quota-parte FPE	575.917.177,00	575.917.177,00	392.833.861,92	68,21
A19	75% Quota-parte IPI-Exportação	5.973.017,25	5.973.017,25	3.927.284,80	65,75
A20	75% transferência LC 87/96 - Lei Kandir	12.960.948,00	12.960.948,00	7.895.062,50	60,91
<b>II Receita : Base de cálculo Municipal - B.M</b>		<b>5.687.578.899,75</b>	<b>5.687.578.899,75</b>	<b>3.731.104.184,62</b>	<b>65,60</b>
B1	25% do ICMS	2.041.719.552,00	2.041.719.552,00	1.232.591.026,61	60,37
B2	25% da Dívida Ativa - ICMS	19.109.274,00	19.109.274,00	14.311.730,01	74,89
B3	25% de Multas/Juros/Correção Monetária -ICMS	5.192.574,75	5.192.574,75	5.541.881,64	106,73
B4	25% de Multas/Juros/Correção Monetária - Dív. Ativa do ICMS	4.153.960,25	4.153.960,25	4.295.972,89	103,42
B5	50% do IPVA	462.243.810,50	462.243.810,50	443.693.412,03	95,99
B6	50% da Dívida Ativa - IPVA	29.057.270,00	29.057.270,00	20.457.346,96	70,40
B7	50% de Multas/Juros/Correção Monetária -IPVA	9.964.506,50	9.964.506,50	13.007.241,24	130,54
B8	50% de Multas/Juros/Correção Monetária - Dív. Ativa do IPVA	8.136.794,00	8.136.794,00	6.421.880,77	78,92
B9	IPTU	807.174.063,00	807.174.063,00	486.278.984,18	60,24
B10	Dívida Ativa - IPTU	82.638.181,00	82.638.181,00	52.081.628,12	63,02
B11	Multas/Juros/Correção Monetária -IPTU	4.377.619,00	4.377.619,00	4.406.492,85	100,66
B12	Multas/Juros/Correção Monetária - Dív. Ativa do IPTU	22.635.321,00	22.635.321,00	17.449.645,05	77,09
B13	ISS	1.593.575.573,00	1.593.575.573,00	1.043.269.373,43	65,47
B14	Dívida Ativa - ISS	37.813.643,00	37.813.643,00	25.491.998,11	67,41
B15	Multas/Juros/Correção Monetária - ISS	7.258.682,00	7.258.682,00	8.000.177,27	110,22
B16	Multas/Juros/Correção Monetária - Dív. Ativa do ISS	9.320.624,00	9.320.624,00	11.932.847,90	128,03
B17	ITBI	375.884.946,00	375.884.946,00	227.081.082,70	60,41
B18	Dívida Ativa - ITBI	233.199,00	233.199,00	211.779,43	90,81
B19	Multas/Juros/Correção Monetária -ITBI	161.961,00	161.961,00	392.878,42	242,58
B20	Multas/Juros/Correção Monetária - Dív. Ativa do ITBI	87.330,00	87.330,00	82.511,50	94,48
B21	Quota-parte ITR	1.175.720,00	1.175.720,00	331.855,20	28,23
B22	Quota-parte FPM	159.352.974,00	159.352.974,00	109.831.655,90	68,92
B23	25% Quota-parte IPI-Exportação	1.991.005,75	1.991.005,75	1.309.094,93	65,75
B24	25% transferência LC 87/96 - Lei Kandir	4.320.316,00	4.320.316,00	2.631.687,50	60,91
<b>III Recursos Mínimos a aplicar ( 12% da Base Estadual + 15% da Base Municipal )</b>		<b>2.187.931.298,03</b>	<b>2.187.931.298,03</b>	<b>1.367.685.486,33</b>	<b>62,51</b>

DESPESAS (POR FUNÇÃO E SUBFUNÇÃO)		DOTAÇÃO INICIAL	DOTAÇÃO AUTORIZADA (e)	DESPESAS EMPENHADAS		DESPESAS LIQUIDADAS	
				Até o Bimestre (d)	% (d/c) x 100	Até o Bimestre (e)	% (e/c) x 100
<b>A</b>	<b>FUNÇÃO 10 : SAÚDE</b>	<b>2.464.603.374,00</b>	<b>2.877.298.104,00</b>	<b>1.936.097.410,05</b>	<b>67,29</b>	<b>1.632.292.671,45</b>	<b>56,73</b>
	SUBFUNÇÕES :						
	ADMINISTRAÇÃO GERAL	1.536.410.662,00	1.834.401.666,00	1.560.713.346,60	85,08	1.397.653.208,66	76,19
	TECNOLOGIA DA INFORMAÇÃO	32.841.000,00	29.735.680,00	6.059.322,09	20,38	2.769.811,18	9,31
	FORMAÇÃO DE RECURSOS HUMANOS	150.000,00	250.000,00	-	-	-	-
	ATENÇÃO BÁSICA	20.150.823,00	76.882.468,00	448,75	0,00	448,75	0,00
	ASSISTÊNCIA HOSPITALAR E AMBULATORIAL	403.410.975,00	432.199.566,00	150.865.393,86	34,91	74.669.143,82	17,28
	SUORTE PROFILÁTICO E TERAPÊUTICO	228.773.880,00	228.773.880,00	92.184.469,87	40,30	40.492.270,69	17,70
	VIGILÂNCIA SANITÁRIA	141.000,00	36.354.577,00	-	-	-	-
	VIGILÂNCIA EPIDEMIOLÓGICA	50.000,00	50.000,00	-	-	-	-
	ALIMENTAÇÃO E NUTRIÇÃO	166.670.034,00	162.645.267,00	82.824.177,15	50,92	74.458.045,42	45,78
	ENSINO SUPERIOR	76.005.000,00	76.005.000,00	43.450.251,73	57,17	42.249.742,93	55,59
<b>B</b>	<b>FUNÇÃO 28 : ENCARGOS ESPECIAIS</b>	<b>8.228.127,00</b>	<b>13.445.734,00</b>	<b>12.770.576,51</b>	<b>94,98</b>	<b>1.554.651,65</b>	<b>11,56</b>
	SUBFUNÇÕES :						
	SERVIÇO DA DÍVIDA INTERNA	-	-	-	-	-	-
	OUTROS ENCARGOS ESPECIAIS	8.228.127,00	13.445.734,00	12.770.576,51	94,98	1.554.651,65	11,56
<b>C</b>	<b>EXCLUSÕES :</b>	<b>-</b>	<b>-</b>	<b>-</b>	<b>-</b>	<b>-</b>	<b>-</b>
	Aplicações Na Função 28 (Encargos Especiais) Em Gastos Que NÃO Se Referem a Custeio De Pessoal Em Atividade De Saúde	-	-	-	-	-	-
	SUBFUNÇÕES :						
	SERVIÇO DA DÍVIDA INTERNA	-	-	-	-	-	-
	OUTROS ENCARGOS ESPECIAIS	-	-	-	-	-	-
	FEPECS (Decisão do TCDF 4244/2011)	-	-	-	-	-	-
	SUBFUNÇÕES :						
	FORMAÇÃO DE RECURSOS HUMANOS	-	-	-	-	-	-
	ENSINO SUPERIOR	-	-	-	-	-	-
<b>D</b>	<b>OUTRAS EXCLUSÕES :</b>	<b>-</b>	<b>-</b>	<b>73.764.691,94</b>	<b>-</b>	<b>73.764.691,94</b>	<b>-</b>
	Despesas Com Contratos De Gestão Que Não Se Enquadram Como ASPS *	-	-	74.688.117,96	-	74.688.117,96	-
	Saldo Financeiro Referente ao Movimento de 2017 No Âmbito Do PDPAS **	-	-	-923.426,02	-	-923.426,02	-
<b>IV</b>	<b>APLICAÇÕES EM AÇÕES E SERVIÇOS PÚBLICOS DE SAÚDE = ( A+B-C-D)</b>	<b>2.472.831.501,00</b>	<b>2.890.743.838,00</b>	<b>1.875.103.294,62</b>	<b>64,87</b>	<b>1.560.082.631,16</b>	<b>53,97</b>
<b>V</b>	<b>SUPERÁVIT / DÉFICIT ( IV - III )</b>	<b>284.900.202,97</b>	<b>702.812.539,97</b>	<b>507.417.808,29</b>	<b>72,20</b>	<b>192.397.144,83</b>	<b>27,38</b>

FONTE: SIAC - Sistema Integrado de Administração Financeira e Contábil  
Coordenação de Informações Fiscais / Subsecretaria de Contabilidade / SEF

FONTES DE RECURSOS DE FINAL : 00, 01, 02, 05 e 09

Nota 1: De acordo com as Decisões nº 4620/2002, nº 6608/2010, nº 4244/2011, nº 1123/2013, nº 1297/2014 e nº 1270/2017 do Tribunal de Contas do DF.

\* Conta Contábil: 113110900

\*\* Conta Contábil : 113111002





**DISTRITO FEDERAL**  
**RELATÓRIO RESUMIDO DA EXECUÇÃO ORÇAMENTÁRIA**  
**DEMONSTRATIVO DAS PARCERIAS PÚBLICO-PRIVADAS**  
**ORÇAMENTO FISCAL E DA SEGURIDADE SOCIAL**  
**ATÉ AGOSTO DE 2017**

RREO - Anexo 13 (Lei nº 11.079, de 30.12.2004, arts. 22, 25 e 28)

IMPACTOS DAS CONTRATAÇÕES DE PPP	Saldo 31/12/2016 (a)	REGISTROS EFETUADOS EM 2017		SALDO TOTAL (c) = (a + b)
		No Bimestre	Até o Bimestre (b)	
<b>TOTAL DE ATIVOS</b>	-	-	-	-
Ativos Constituídos pela SPE				
<b>TOTAL DE PASSIVOS</b>	-	-	-	-
Obrigações Decorrentes de Ativos Constituídos pela SPE				
Provisões de PPP				
Outros Passivos				
<b>ATOS POTENCIAIS PASSIVOS</b>	-	-	-	-
Obrigações Contratuais				
Garantias Concedidas				

Despesas de PPP	Despesas de PPP										
	2016	2017	2018	2019	2020	2021	2022	2023	2024	2025	2026
Do Ente Federado (I)	4.041.892,35	256.648.508,00	268.813.647,28	281.286.600,52	294.113.269,50	307.260.132,65	320.994.660,58	335.343.121,90	350.332.959,45	345.658.402,67	361.109.333,27
Centro Administrativo	709.234,35	253.224.000,00	265.226.817,60	277.533.341,94	290.188.862,33	303.160.304,48	316.711.570,09	330.868.577,27	345.658.402,67	345.658.402,67	361.109.333,27
Setor Habitacional Mangueiral	3.332.658,00	3.424.508,00	3.586.829,68	3.753.258,58	3.924.407,17	4.099.828,17	4.283.090,49	4.474.544,63	4.674.556,78	-	-
PPP A CONTRATAR (II)	-	-	-	-	-	-	-	-	-	-	-
RECEITA CORRENTE LÍQUIDA (RCL) (III)	19.881.229.932,90	20.103.468.581,69	20.328.191.484,08	20.555.426.409,83	20.785.201.439,15	21.017.544.966,09	21.252.485.702,15	21.490.052.679,74	21.730.275.255,81	21.973.183.115,48	22.218.806.275,70
TOTAL DAS DESPESAS CONSIDERADAS PARA O LIMITE (IV = I + II)	4.041.892,35	256.648.508,00	268.813.647,28	281.286.600,52	294.113.269,50	307.260.132,65	320.994.660,58	335.343.121,90	350.332.959,45	345.658.402,67	361.109.333,27
<b>TOTAL DAS DESPESAS / RCL (%) (V = IV / III)</b>	<b>0,02</b>	<b>1,28</b>	<b>1,32</b>	<b>1,37</b>	<b>1,42</b>	<b>1,46</b>	<b>1,51</b>	<b>1,56</b>	<b>1,61</b>	<b>1,57</b>	<b>1,63</b>

FONTE: SIAC - Sistema Integrado de Administração Financeira e Contábil

**Nota 1** : A Receita Corrente Líquida foi projetada a partir de 2017, conforme fator de atualização anual 2017 contido no Manual para Instrução de Pleitos (MIP) da Secretaria do Tesouro Nacional. Fator = 1,0111783149.

**Nota 2** : As Despesas de PPP foram projetadas pela Subsecretaria de Parcerias Público-Privadas/SEF para o período de 2017 a 2026.



**DISTRITO FEDERAL**  
**RELATÓRIO RESUMIDO DA EXECUÇÃO ORÇAMENTÁRIA**  
**DEMONSTRATIVO SIMPLIFICADO DO RELATÓRIO RESUMIDO DA EXECUÇÃO ORÇAMENTÁRIA**  
**ORÇAMENTO FISCAL E DA SEGURIDADE SOCIAL**  
**ATÉ AGOSTO DE 2017**

LRF, Art. 48 - Anexo XVII

BALANÇO ORÇAMENTÁRIO	Até o bimestre			
<b>RECEITAS</b>				
Previsão Inicial da Receita				26.902.341.731,00
Previsão Atualizada da Receita				27.204.318.844,00
Receitas Realizadas				14.246.686.124,59
Déficit Orçamentário				-
Saldos de Exercícios Anteriores (Utilizados para Créditos Adicionais)				367.413.613,30
<b>DESPESAS</b>				
Dotação Inicial				26.902.341.731,00
Créditos Adicionais				1.446.690.782,00
Dotação Atualizada				28.349.032.513,00
Despesas Empenhadas				14.643.179.606,71
Despesas Liquidadas				12.034.150.021,32
Despesas Pagas				11.618.715.122,80
Superávit Orçamentário				2.212.536.103,27
<b>DESPESAS POR FUNÇÃO / SUBFUNÇÃO</b>				
Despesas Empenhadas				14.643.179.606,71
Despesas Liquidadas				12.034.150.021,32
<b>RECEITA CORRENTE LÍQUIDA - RCL</b>				
Receita Corrente Líquida				20.551.146.013,92
<b>RECEITAS / DESPESAS PREVIDENCIÁRIAS DO RPPS</b>				
Receitas Previdenciárias Realizadas (Plano Financeiro e Plano Previdenciário) (I)				2.403.461.378,22
Despesas Previdenciárias Liquidadas (Plano Financeiro e Plano Previdenciário) (II)				2.260.574.137,63
Resultado Previdenciário (Plano Financeiro e Plano Previdenciário) (I - II)				142.887.240,59
<b>RESULTADOS NOMINAL E PRIMÁRIO</b>	Meta Fixada no Anexo de Metas Fiscais da LDO	Resultado Apurado até o bimestre	% em Relação à Meta	
	(a)	(b)	(b/a)	
Resultado Nominal	1.352.388.385,00	-1.094.168.327,09	-80,91%	
Resultado Primário	-2.066.645.598,00	1.593.352.470,41	-77,10%	
<b>MOVIMENTAÇÃO DOS RESTOS A PAGAR</b>	Inscrição	Cancelamento até o bimestre	Pagamento até o bimestre	Saldo a Pagar
<b>POR PODER</b>				
<b>RESTOS A PAGAR PROCESSADOS</b>				
Poder Executivo	1.228.311.051,25	1.368.844,51	1.187.449.101,27	39.493.105,47
Poder Legislativo	1.212.909.938,86	1.368.844,51	1.172.239.625,58	39.301.468,77
Defensoria Pública	1.922.900,10	-	1.789.517,49	133.382,61
	13.478.212,29	-	13.419.958,20	58.254,09
<b>RESTOS A PAGAR NÃO-PROCESSADOS</b>				
Poder Executivo	1.023.765.294,86	324.411.057,48	639.853.807,79	59.500.429,59
Poder Legislativo	986.412.247,19	316.383.733,84	615.647.589,90	54.380.923,45
Defensoria Pública	31.097.805,52	4.203.995,53	22.655.546,21	4.238.263,78
	6.255.242,15	3.823.328,11	1.550.671,68	881.242,36
<b>TOTAL</b>	2.252.076.346,11	325.779.901,99	1.827.302.909,06	98.993.535,06
<b>DESPESAS COM MANUTENÇÃO E DESENVOLVIMENTO DO ENSINO - MDE</b>	Valor apurado até o bimestre	Limites Constitucionais Anuais		
		Mínimo a Aplicar	Aplicado até o bimestre	
Mínimo Anual de 25% dos Impostos na Manutenção e Desenvolvimento do Ensino - MDE	2.390.000.896,49	25%		22,83%
Mínimo Anual de aplicação no FUNDEB	1.096.595.798,73	1.322.696.930,48		1.096.595.798,73
Mínimo Anual de 60% do FUNDEB na Remuneração dos Profissionais do Ensino Básico	1.085.362.664,79	60%		82,06%
<b>RECEITAS DE OPERAÇÕES DE CRÉDITO E DESPESAS DE CAPITAL</b>	Valor apurado até o bimestre		Saldo a Realizar	
Receita de Operação de Crédito		346.110.086,00		1.362.581.394,00
Despesa de Capital Líquida		521.478.739,65		3.580.418.449,35
<b>RECEITA DA ALIENAÇÃO DE ATIVOS E APLICAÇÃO DOS RECURSOS</b>	Valor apurado até o bimestre		Saldo a Realizar	
Receita de Capital Resultante da Alienação de Ativos		17.765.288,96		351.069.895,04
Aplicação dos Recursos da Alienação de Ativos		20.459.951,70		383.620.126,30
<b>DESPESAS COM AÇÕES E SERVIÇOS PÚBLICOS DE SAÚDE</b>	Limite Constitucional Anual			
	Mínimo a Aplicar até o bimestre		Valor Aplicado até o bimestre	
Despesas Próprias com Ações e Serviços Públicos de Saúde		1.367.685.486,33		1.560.082.631,16
<b>DESPESAS DE CARÁTER CONTINUADO DERIVADAS DE PPP</b>	Valor Apurado no Exercício Corrente			
Total das Despesas / RCL (%)				1,28%



**DISTRITO FEDERAL**  
**RELATÓRIO RESUMIDO DA EXECUÇÃO ORÇAMENTÁRIA**  
**DEMONSTRATIVO DAS TRANSFERÊNCIAS DA UNIÃO**  
**ORÇAMENTO FISCAL E DA SEGURIDADE SOCIAL**  
**ATÉ AGOSTO DE 2017**

RECEITA	NO BIMESTRE	ATÉ O BIMESTRE
<b>TRANSFERÊNCIAS CORRENTES</b>	<b>303.456.517,43</b>	<b>1.278.641.461,90</b>
<i>Participação na Receita da União</i>	<b>119.686.900,80</b>	<b>526.250.674,47</b>
Cota-Parte do FPE	83.534.774,73	392.833.861,92
Cota-Parte do FPM	28.703.098,90	109.831.655,90
Cota-Parte do ITR	46.170,40	331.855,20
Cota-Parte do IPI	1.381.898,67	5.236.379,73
Cota-Parte Contribuição de Intervenção no Domínio Econômico	6.020.958,10	18.016.921,72
<i>Outras transferências da União</i>	<b>1.312.448,59</b>	<b>3.542.657,89</b>
Contribuição s/ Rec. De Concursos de Prognósticos Esportivos	1.312.448,59	3.542.657,89
Compensação Financeira Esforço Exportador	-	-
Demais Transferências da União	-	-
<i>Transferência da Compensação Financeira pela Exploração de Recursos Naturais</i>	<b>484.844,61</b>	<b>1.850.788,13</b>
Compensação Financeira p/ utiliz. de Recursos Hídricos	69.607,32	308.656,72
Cota-Parte da Compensação de Recursos Minerais	415.237,29	1.542.131,41
<i>Transferências de Recursos do Sistema de Saúde - SUS</i>	<b>113.306.033,75</b>	<b>458.994.499,37</b>
Transferências de Recursos do SUS	113.306.033,75	458.994.499,37
<i>Transferência de Recursos do FNAS</i>	<b>1.434.375,20</b>	<b>5.113.369,85</b>
<i>Transferência de Recursos do FNDE</i>	<b>64.600.226,98</b>	<b>272.362.722,19</b>
Transferência do Salário Educação	56.098.175,18	246.985.362,99
Recursos do Prog. Nac.de Alimentação Escolar - PNAE	8.502.051,80	25.377.359,20
Recursos do Prog. Nac. de Transporte Escolar PNATE	-	-
Recursos do Programa Brasil Alfabetizado	-	-
Recursos do Prog. Apoio aos Sistemas Atendimento a Educação de Jovens e Adultos - FAZENDO	-	-
<i>Transferência Financeira do ICMS-Desoneração LC 87/96</i>	<b>2.631.687,50</b>	<b>10.526.750,00</b>
<i>Outras Transferências da União</i>	-	-
<b>TRANSFERÊNCIAS DE CAPITAL</b>	-	-
<i>Transferências da União</i>	-	-
<b>TOTAL</b>	<b>303.456.517,43</b>	<b>1.278.641.461,90</b>

FONTE: SIAC - Sistema Integrado de Administração Financeira e Contábil

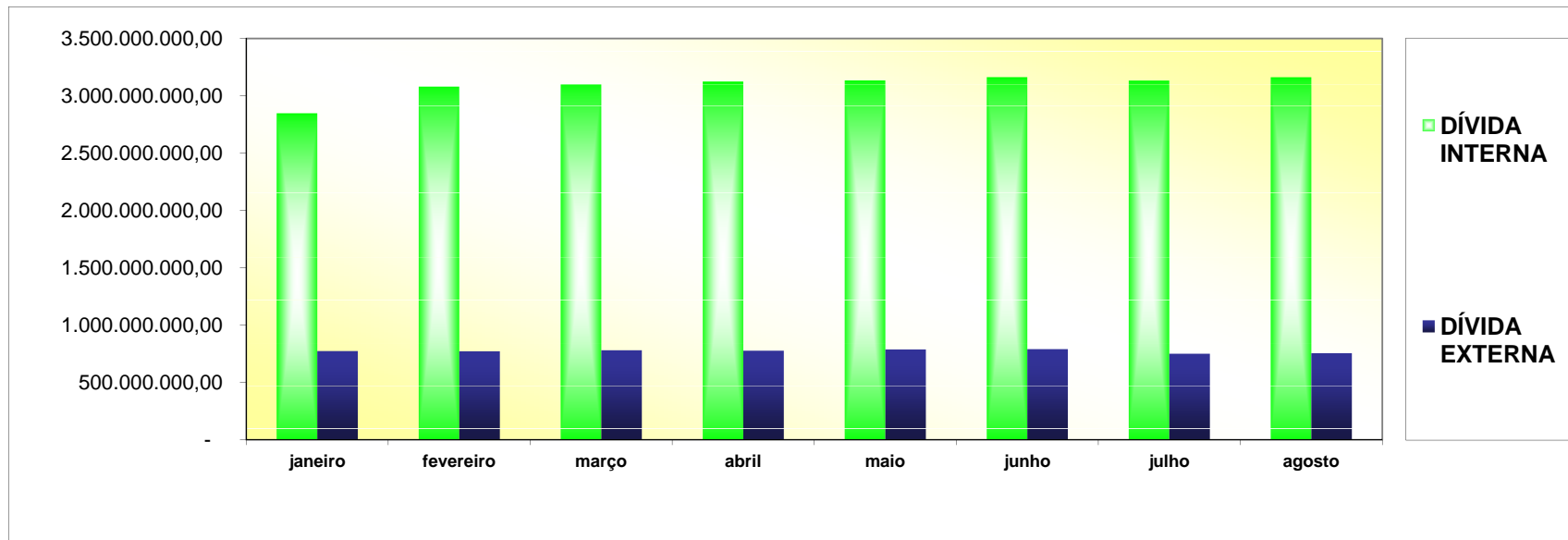
Coordenação de Informações Fiscais / Subsecretaria de Contabilidade / SEF

**EVOLUÇÃO DA DÍVIDA PÚBLICA DO DISTRITO FEDERAL  
ADMINISTRAÇÃO DIRETA**

MÊS	POSIÇÃO DO SALDO DEVEDOR EM 2017					TOTAL CONSOLIDADO
	DÍVIDA INTERNA			DÍVIDA EXTERNA		
	GDF	PARCELAMENTO TRIBUTOS FEDERAIS	TOTAL	GDF	CAESB/GDF	
<b>janeiro</b>	2.811.629.934,42	36.201.465,62	2.847.831.400,04	774.093.247,92	215.147.592,54	<b>3.621.924.647,96</b>
<b>fevereiro</b>	3.044.771.604,48	35.770.601,37	3.080.542.205,85	772.376.410,39	214.435.957,19	<b>3.852.918.616,24</b>
<b>março</b>	3.065.775.443,15	35.339.737,12	3.101.115.180,27	781.470.314,07	218.917.483,70	<b>3.882.585.494,34</b>
<b>abril</b>	3.090.035.618,02	34.908.872,87	3.124.944.490,89	777.912.029,79	221.320.288,35	<b>3.902.856.520,68</b>
<b>maio</b>	3.100.298.060,62	34.478.008,62	3.134.776.069,24	788.929.855,97	224.503.834,88	<b>3.923.705.925,21</b>
<b>junho</b>	3.129.250.135,85	34.047.144,37	3.163.297.280,22	791.454.747,48	245.370.037,27	<b>3.954.752.027,70</b>
<b>julho</b>	3.099.567.589,53	33.616.280,12	3.133.183.869,65	751.494.154,97	235.614.303,89	<b>3.884.678.024,62</b>
<b>agosto</b>	3.129.046.543,73	33.185.415,87	3.162.231.959,60	755.430.815,79	237.307.986,22	<b>3.917.662.775,39</b>

**NOTA:**

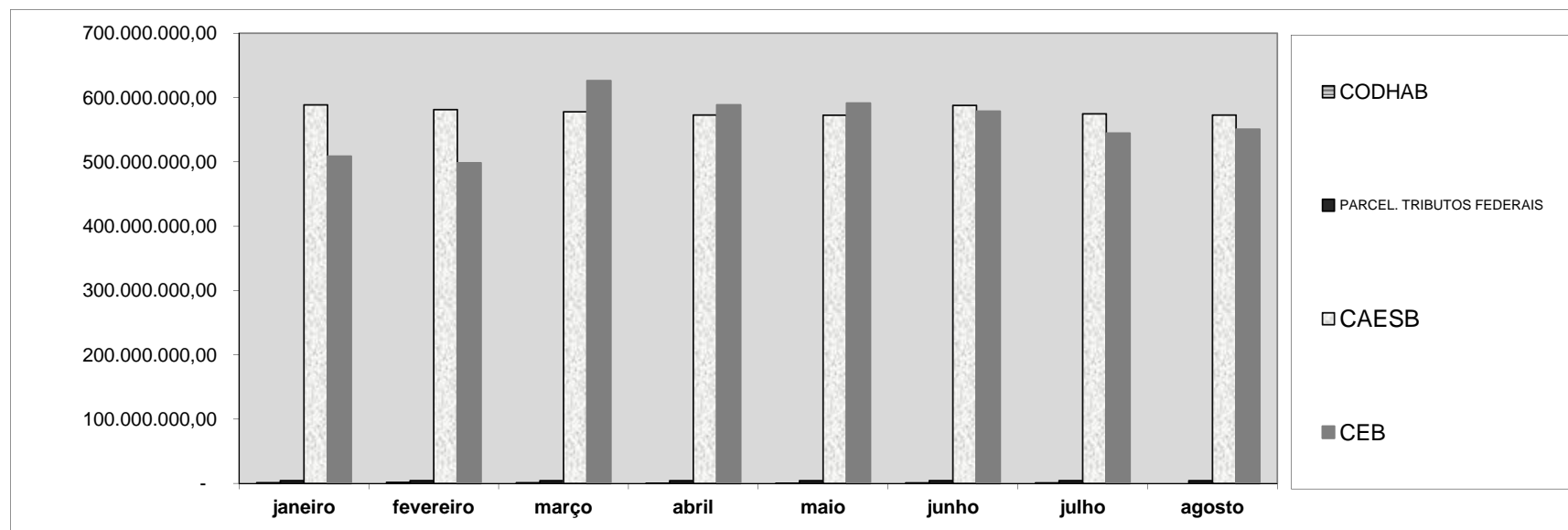
I. no caso de se consolidar os saldos devedores das dívidas fundadas internas e externas, das administrações direta e indireta, excluir, para evitar a dupla contagem, os valores da coluna CAESB/GDF, que referem-se ao compartilhamento dos recursos oriundos do Banco Interamericano de Desenvolvimento- BID, por meio do Contrato n.º 1.288-OC-BR, ajustado por dispositivos contidos no Contrato n.º 001/2001-SO/SEFP/DF.



MÊS	POSIÇÃO DO SALDO DEVEDOR EM 2017								TOTAL
	DÍVIDA INTERNA								
	CODHAB	FCVS/CAIXA	TOTAL CODHAB	PARCEL. TRIBUTOS FEDERAIS	CAESB/GDF	CAESB/OUTROS	TOTAL CAESB	TOTAL CEB	
<b>janeiro</b>	180.186.985,87	-179.065.192,61	1.121.793,26	4.348.592,72	215.147.592,54	373.383.943,50	588.531.536,04	508.504.385,46	<b>1.102.506.307,48</b>
<b>fevereiro</b>	180.733.396,00	-179.065.192,61	1.668.203,39	4.318.604,93	214.435.957,19	366.738.465,25	581.174.422,44	498.180.243,45	<b>1.085.341.474,21</b>
<b>março</b>	181.429.571,02	-180.360.211,71	1.069.359,31	4.296.108,29	218.917.483,70	358.881.048,43	577.798.532,13	625.944.591,85	<b>1.209.108.591,58</b>
<b>abril</b>	181.429.571,02	-181.116.831,59	312.739,43	4.273.419,43	221.320.288,35	351.458.364,98	572.778.653,33	588.358.248,30	<b>1.165.723.060,49</b>
<b>maio</b>	181.429.571,02	-181.116.831,59	312.739,43	4.250.585,95	224.503.834,88	348.016.524,80	572.520.359,68	591.113.545,44	<b>1.168.197.230,50</b>
<b>junho</b>	183.106.579,00	-182.231.399,85	875.179,15	4.358.507,83	245.370.037,27	342.345.691,69	587.715.728,96	578.479.678,34	<b>1.171.429.094,28</b>
<b>julho</b>	183.690.160,10	-182.820.541,31	869.618,79	4.335.355,82	235.614.303,89	338.999.740,28	574.614.044,17	544.411.123,01	<b>1.124.230.141,79</b>
<b>agosto</b>	184.268.404,66	-184.268.404,66	-	4.287.306,22	237.307.986,22	335.389.629,92	572.697.616,14	550.473.931,56	<b>1.127.458.853,92</b>

## NOTA:

1. CAESB/GDF refere-se à parcela de responsabilidade da CAESB consignada no Contrato n.º 001/2001-SO/SEFP/DF que ajusta, entre outras providências, o compartilhamento dos recursos e das obrigações oriundos do Banco Interamericano de Desenvolvimento- BID, à conta do Contrato n.º 1.288/OC-BR, entre o GDF e aquela empresa.





**DISTRITO FEDERAL**  
**Demonstrativo da Execução do Orçamento da Educação**  
**ATÉ O 4º BIMESTRE DE 2017**  
 conforme Art. 241 § 2º da LODF  
**SECRETARIA DE EDUCAÇÃO, FUNAB E FUNDEB**  
 Unidades Orçamentárias : 18101, 18202 e 18903

Programa de Trabalho	Natureza da Despesa		Fonte	Até o Bimestre
12122600285020036	319011	VENCIMENTOS E VANTAGENS FIXAS - PESSOAL CIVIL	100	50.724.842,83
	319013	OBRIGAÇÕES PATRONAIS	100	527.805,82
	319016	OUTRAS DESPESAS VARIÁVEIS - PESSOAL CIVIL	100	225.607,14
	319113	OBRIGAÇÕES PATRONAIS	100	12.609.496,74
<b>12122600285020036 Total</b>				<b>64.087.752,53</b>
12122600285020037	319011	VENCIMENTOS E VANTAGENS FIXAS - PESSOAL CIVIL	100	11.650.821,46
	319016	OUTRAS DESPESAS VARIÁVEIS - PESSOAL CIVIL	100	80.777,35
	319113	OBRIGAÇÕES PATRONAIS	100	3.069.567,13
<b>12122600285020037 Total</b>				<b>14.801.165,94</b>
12122600285028918	319011	VENCIMENTOS E VANTAGENS FIXAS - PESSOAL CIVIL	100	534.442,15
	319013	OBRIGAÇÕES PATRONAIS	100	35.963,96
	319016	OUTRAS DESPESAS VARIÁVEIS - PESSOAL CIVIL	100	5.316,36
	319094	INDENIZAÇÕES E RESTITUIÇÕES TRABALHISTAS	100	3.001,12
<b>12122600285028918 Total</b>				<b>578.723,59</b>
12122600285045277	339048	OUTROS AUXÍLIOS FINANCEIROS A PESSOAS FÍSICAS	100	13.981.805,70
<b>12122600285045277 Total</b>				<b>13.981.805,70</b>
12122600285046980	339008	OUTROS BENEFÍCIOS ASSISTENCIAIS	100	1.064.620,25
	339046	AUXÍLIO-ALIMENTAÇÃO	100	115.424.655,76
	339048	OUTROS AUXÍLIOS FINANCEIROS A PESSOAS FÍSICAS	100	56.794.375,20
	339049	AUXÍLIO-TRANSPORTE	100	13.674.015,44
<b>12122600285046980 Total</b>				<b>186.957.666,65</b>
12122600285049722	339046	AUXÍLIO-ALIMENTAÇÃO	100	7.890,00
<b>12122600285049722 Total</b>				<b>7.890,00</b>
12122600285170036	339014	DIÁRIAS - CIVIL	100	1.156,80
	339030	MATERIAL DE CONSUMO	100	360.509,21
	339036	OUTROS SERVIÇOS DE TERCEIROS - PESSOA FÍSICA	100	48.046,44
	339037	LOCAÇÃO DE MÃO-DE-OBRA	100	677.114,70
	339039	OUTROS SERVIÇOS DE TERCEIROS - PESSOA JURÍDICA	100	6.044.429,73
	339047	OBRIGAÇÕES TRIBUTÁRIAS E CONTRIBUTIVAS	100	163,06
	449052	EQUIPAMENTOS E MATERIAL PERMANENTE	100	27.767,00
<b>12122600285170036 Total</b>				<b>7.159.186,94</b>
12122600285179691	339036	OUTROS SERVIÇOS DE TERCEIROS - PESSOA FÍSICA	100	192.998,15
	339047	OBRIGAÇÕES TRIBUTÁRIAS E CONTRIBUTIVAS	100	38.599,63
<b>12122600285179691 Total</b>				<b>231.597,78</b>
12122600285179803	339033	PASSAGENS E DESPESAS COM LOCOMOÇÃO	100	515,69
	339039	OUTROS SERVIÇOS DE TERCEIROS - PESSOA JURÍDICA	100	1.070,01
<b>12122600285179803 Total</b>				<b>1.585,70</b>
12122622123870001	335043	SUBVENÇÕES SOCIAIS	100	500.000,00
<b>12122622123870001 Total</b>				<b>500.000,00</b>
12122622123870002	335043	SUBVENÇÕES SOCIAIS	100	20.000,00
<b>12122622123870002 Total</b>				<b>20.000,00</b>

12122622123870003	335043	SUBVENÇÕES SOCIAIS	100	1.159.290,68
			103	41.265.607,88
	445042	AUXÍLIOS	103	3.000.000,00
<b>12122622123870003 Total</b>				<b>45.424.898,56</b>
12122622123870004	335043	SUBVENÇÕES SOCIAIS	100	3.196.700,00
	445042	AUXÍLIOS	100	313.300,00
<b>12122622123870004 Total</b>				<b>3.510.000,00</b>
12122622123870005	335043	SUBVENÇÕES SOCIAIS	100	350.000,00
<b>12122622123870005 Total</b>				<b>350.000,00</b>
12122622123870007	335043	SUBVENÇÕES SOCIAIS	100	969.000,00
<b>12122622123870007 Total</b>				<b>969.000,00</b>
12122622123870008	335043	SUBVENÇÕES SOCIAIS	100	300.000,00
<b>12122622123870008 Total</b>				<b>300.000,00</b>
12122622123870009	335043	SUBVENÇÕES SOCIAIS	100	2.000.000,00
<b>12122622123870009 Total</b>				<b>2.000.000,00</b>
12122622123870010	335043	SUBVENÇÕES SOCIAIS	100	240.000,00
<b>12122622123870010 Total</b>				<b>240.000,00</b>
12122622123870011	335043	SUBVENÇÕES SOCIAIS	100	500.000,00
<b>12122622123870011 Total</b>				<b>500.000,00</b>
12122622123870014	335043	SUBVENÇÕES SOCIAIS	100	900.000,00
	445042	AUXÍLIOS	100	200.000,00
<b>12122622123870014 Total</b>				<b>1.100.000,00</b>
12122622123870017	335043	SUBVENÇÕES SOCIAIS	100	1.025.000,00
<b>12122622123870017 Total</b>				<b>1.025.000,00</b>
12122622123870022	445042	AUXÍLIOS	100	20.000,00
<b>12122622123870022 Total</b>				<b>20.000,00</b>
12122622123870023	335043	SUBVENÇÕES SOCIAIS	100	300.000,00
<b>12122622123870023 Total</b>				<b>300.000,00</b>
12122622123870025	335043	SUBVENÇÕES SOCIAIS	100	2.000.000,00
<b>12122622123870025 Total</b>				<b>2.000.000,00</b>
12122622123870027	335043	SUBVENÇÕES SOCIAIS	100	600.000,00
<b>12122622123870027 Total</b>				<b>600.000,00</b>
12126600225572576	339039	OUTROS SERVIÇOS DE TERCEIROS - PESSOA JURÍDICA	100	1.573.103,70
<b>12126600225572576 Total</b>				<b>1.573.103,70</b>
12126622114712484	339039	OUTROS SERVIÇOS DE TERCEIROS - PESSOA JURÍDICA	132	71.049,20
	339092	DESPESAS DE EXERCÍCIOS ANTERIORES	103	82.375,00
	449052	EQUIPAMENTOS E MATERIAL PERMANENTE	132	70.729,70
<b>12126622114712484 Total</b>				<b>224.153,90</b>
12126622125570020	339039	OUTROS SERVIÇOS DE TERCEIROS - PESSOA JURÍDICA	100	1.511.973,35
<b>12126622125570020 Total</b>				<b>1.511.973,35</b>
12361600223965294	339039	OUTROS SERVIÇOS DE TERCEIROS - PESSOA JURÍDICA	100	71.994,54
	339092	DESPESAS DE EXERCÍCIOS ANTERIORES	103	351.567,68
<b>12361600223965294 Total</b>				<b>423.562,22</b>
12361600285020015	319004	CONTRATAÇÃO POR TEMPO DETERMINADO	100	106.691.061,50
	319011	VENCIMENTOS E VANTAGENS FIXAS - PESSOAL CIVIL	100	355.511.115,63
			101	69.367.194,20
			102	19.258.971,92
			105	60.337,00
			109	159.804,00
			300	301.397,43
			301	2.331.912,40
			302	2.548.393,99
			305	13.073,02
			309	513.208,11
322	1.119.605,88			

	319013	OBRIGAÇÕES PATRONAIS	100	7.331.703,59
	319016	OUTRAS DESPESAS VARIÁVEIS - PESSOAL CIVIL	100	4.409.596,10
	319113	OBRIGAÇÕES PATRONAIS	100	77.058.514,69
<b>12361600285020015 Total</b>				<b>646.675.889,46</b>
12361600285026977	319004	CONTRATAÇÃO POR TEMPO DETERMINADO	100	15.647.046,21
	319011	VENCIMENTOS E VANTAGENS FIXAS - PESSOAL CIVIL	100	432.799.573,65
			101	16.000.000,00
			102	8.000.000,00
	319013	OBRIGAÇÕES PATRONAIS	100	23.511.024,07
	319016	OUTRAS DESPESAS VARIÁVEIS - PESSOAL CIVIL	100	812.332,51
	319113	OBRIGAÇÕES PATRONAIS	100	188.762.236,15
<b>12361600285026977 Total</b>				<b>685.532.212,59</b>
12361622123890001	339030	MATERIAL DE CONSUMO	100	987.636,51
			103	459.767,34
	339036	OUTROS SERVIÇOS DE TERCEIROS - PESSOA FÍSICA	100	316.295,82
			103	77.693,72
	339037	LOCAÇÃO DE MÃO-DE-OBRA	100	113.181.415,47
			101	11.492.721,26
			102	8.431.598,20
			103	12.457.303,52
	339039	OUTROS SERVIÇOS DE TERCEIROS - PESSOA JURÍDICA	100	23.208.828,25
			103	121.646,40
	339092	DESPESAS DE EXERCÍCIOS ANTERIORES	103	31.240.843,16
	339093	INDENIZAÇÕES E RESTITUIÇÕES	100	10.624.099,31
321			1.145,05	
<b>12361622123890001 Total</b>				<b>212.600.994,01</b>
12361622123890002	339037	LOCAÇÃO DE MÃO-DE-OBRA	100	9.061.779,03
<b>12361622123890002 Total</b>				<b>9.061.779,03</b>
12361622124460001	339039	OUTROS SERVIÇOS DE TERCEIROS - PESSOA JURÍDICA	100	161.767,58
	339048	OUTROS AUXÍLIOS FINANCEIROS A PESSOAS FÍSICAS	100	4.163.360,00
<b>12361622124460001 Total</b>				<b>4.325.127,58</b>
12361622129640001	339030	MATERIAL DE CONSUMO	100	8.237.231,71
			140	13.477.070,13
			340	3.439.732,15
	339039	OUTROS SERVIÇOS DE TERCEIROS - PESSOA JURÍDICA	100	970.154,58
<b>12361622129640001 Total</b>				<b>26.124.188,57</b>
12361622130233874	449092	DESPESAS DE EXERCÍCIOS ANTERIORES	103	28.474,35
<b>12361622130233874 Total</b>				<b>28.474,35</b>
12361622132323901	449051	OBRAS E INSTALAÇÕES	100	973.129,36
<b>12361622132323901 Total</b>				<b>973.129,36</b>
12361622132352717	449051	OBRAS E INSTALAÇÕES	135	1.399.280,71
<b>12361622132352717 Total</b>				<b>1.399.280,71</b>
12361622132352724	449051	OBRAS E INSTALAÇÕES	100	6.354,51
<b>12361622132352724 Total</b>				<b>6.354,51</b>
12361622132360003	449092	DESPESAS DE EXERCÍCIOS ANTERIORES	103	22.656,67
<b>12361622132360003 Total</b>				<b>22.656,67</b>
12361622149760002	339039	OUTROS SERVIÇOS DE TERCEIROS - PESSOA JURÍDICA	100	10.986.959,56
			103	20.943.748,74
			146	476.561,12
			303	3.148.286,06
	339092	DESPESAS DE EXERCÍCIOS ANTERIORES	103	2.766.563,38
<b>12361622149760002 Total</b>				<b>38.322.118,86</b>
12362600285020038	319004	CONTRATAÇÃO POR TEMPO DETERMINADO	100	7.157.383,29
	319011	VENCIMENTOS E VANTAGENS FIXAS - PESSOAL CIVIL	100	70.593.218,58
	319013	OBRIGAÇÕES PATRONAIS	100	6.840.470,16



	319016	OUTRAS DESPESAS VARIÁVEIS - PESSOAL CIVIL	100	206.413,10
	319113	OBRIGAÇÕES PATRONAIS	100	53.904.607,95
<b>12362600285020038 Total</b>				<b>138.702.093,08</b>
12362600285026978	319004	CONTRATAÇÃO POR TEMPO DETERMINADO	100	14.539.618,51
	319011	VENCIMENTOS E VANTAGENS FIXAS - PESSOAL CIVIL	100	168.545.025,45
			109	744.734,00
	319016	OUTRAS DESPESAS VARIÁVEIS - PESSOAL CIVIL	100	1.282.392,23
	319113	OBRIGAÇÕES PATRONAIS	100	22.446.741,11
<b>12362600285026978 Total</b>				<b>207.558.511,30</b>
12362622123900001	339030	MATERIAL DE CONSUMO	100	421.292,07
	339037	LOCAÇÃO DE MÃO-DE-OBRA	100	28.858.008,60
	339039	OUTROS SERVIÇOS DE TERCEIROS - PESSOA JURÍDICA	100	6.827.988,88
	339092	DESPESAS DE EXERCÍCIOS ANTERIORES	103	9.714.654,24
	339093	INDENIZAÇÕES E RESTITUIÇÕES	100	2.000.000,00
		449052	EQUIPAMENTOS E MATERIAL PERMANENTE	177
			303	6.133.248,00
<b>12362622123900001 Total</b>				<b>54.227.923,95</b>
12362622123903115	339037	LOCAÇÃO DE MÃO-DE-OBRA	100	2.171.354,91
<b>12362622123903115 Total</b>				<b>2.171.354,91</b>
12362622124460002	339048	OUTROS AUXÍLIOS FINANCEIROS A PESSOAS FÍSICAS	103	1.188.240,00
<b>12362622124460002 Total</b>				<b>1.188.240,00</b>
12362622129640004	339030	MATERIAL DE CONSUMO	100	2.681.193,60
			140	2.955.379,79
		340	621.370,00	
	339039	OUTROS SERVIÇOS DE TERCEIROS - PESSOA JURÍDICA	100	172.490,10
<b>12362622129640004 Total</b>				<b>6.430.433,49</b>
12362622132312710	449051	OBRAS E INSTALAÇÕES	103	289.313,85
<b>12362622132312710 Total</b>				<b>289.313,85</b>
12362622149769534	339039	OUTROS SERVIÇOS DE TERCEIROS - PESSOA JURÍDICA	100	121.428,57
			103	1.944.881,68
			146	70.295,00
		303	704.260,94	
	339092	DESPESAS DE EXERCÍCIOS ANTERIORES	103	1.543.440,45
<b>12362622149769534 Total</b>				<b>4.384.306,64</b>
12363600285020039	319004	CONTRATAÇÃO POR TEMPO DETERMINADO	100	11.233,30
	319011	VENCIMENTOS E VANTAGENS FIXAS - PESSOAL CIVIL	100	731.746,94
	319013	OBRIGAÇÕES PATRONAIS	100	236.771,26
	319016	OUTRAS DESPESAS VARIÁVEIS - PESSOAL CIVIL	100	7.189,67
	319113	OBRIGAÇÕES PATRONAIS	100	1.484.218,68
<b>12363600285020039 Total</b>				<b>2.471.159,85</b>
12363600285026979	319004	CONTRATAÇÃO POR TEMPO DETERMINADO	100	503.264,23
	319011	VENCIMENTOS E VANTAGENS FIXAS - PESSOAL CIVIL	100	5.920.634,00
	319016	OUTRAS DESPESAS VARIÁVEIS - PESSOAL CIVIL	100	44.651,45
	319113	OBRIGAÇÕES PATRONAIS	100	723.226,38
<b>12363600285026979 Total</b>				<b>7.191.776,06</b>
12363622117550006	339039	OUTROS SERVIÇOS DE TERCEIROS - PESSOA JURÍDICA	374	30.463,76
	339048	OUTROS AUXÍLIOS FINANCEIROS A PESSOAS FÍSICAS	177	193.931,48
			374	3.226.441,44
<b>12363622117550006 Total</b>				<b>3.450.836,68</b>
12363622123910001	339037	LOCAÇÃO DE MÃO-DE-OBRA	103	64.515,64
	339039	OUTROS SERVIÇOS DE TERCEIROS - PESSOA JURÍDICA	103	322.087,20
	449052	EQUIPAMENTOS E MATERIAL PERMANENTE	103	278.737,68
<b>12363622123910001 Total</b>				<b>665.340,52</b>
12363622132342929	449051	OBRAS E INSTALAÇÕES	100	816.097,41
			135	264.563,90
<b>12363622132342929 Total</b>				<b>1.080.661,31</b>

12364622185058752	339139	OUTROS SERVIÇOS DE TERCEIROS - PESSOA JURÍDICA	100	2.280,00
<b>12364622185058752 Total</b>				<b>2.280,00</b>
12365600285028842	319004	CONTRATAÇÃO POR TEMPO DETERMINADO	100	288.543,36
	319011	VENCIMENTOS E VANTAGENS FIXAS - PESSOAL CIVIL	100	798.625,29
	319013	OBRIGAÇÕES PATRONAIS	100	284.865,45
	319016	OUTRAS DESPESAS VARIÁVEIS - PESSOAL CIVIL	100	8.581,22
	319113	OBRIGAÇÕES PATRONAIS	100	2.437.808,72
<b>12365600285028842 Total</b>				<b>3.818.424,04</b>
12365600285028843	319004	CONTRATAÇÃO POR TEMPO DETERMINADO	100	3.593.676,60
	319011	VENCIMENTOS E VANTAGENS FIXAS - PESSOAL CIVIL	100	11.642.851,04
	319013	OBRIGAÇÕES PATRONAIS	100	3.547.869,59
	319016	OUTRAS DESPESAS VARIÁVEIS - PESSOAL CIVIL	100	107.033,31
	319113	OBRIGAÇÕES PATRONAIS	100	28.207.992,50
<b>12365600285028843 Total</b>				<b>47.099.423,04</b>
12365600285028848	319004	CONTRATAÇÃO POR TEMPO DETERMINADO	100	605.489,76
	319011	VENCIMENTOS E VANTAGENS FIXAS - PESSOAL CIVIL	100	7.066.537,00
	319016	OUTRAS DESPESAS VARIÁVEIS - PESSOAL CIVIL	100	53.318,18
	319113	OBRIGAÇÕES PATRONAIS	100	933.179,12
<b>12365600285028848 Total</b>				<b>8.658.524,06</b>
12365600285028849	319004	CONTRATAÇÃO POR TEMPO DETERMINADO	100	7.541.100,13
	319011	VENCIMENTOS E VANTAGENS FIXAS - PESSOAL CIVIL	100	122.027.339,80
	319016	OUTRAS DESPESAS VARIÁVEIS - PESSOAL CIVIL	100	689.866,55
	319113	OBRIGAÇÕES PATRONAIS	100	11.939.772,35
<b>12365600285028849 Total</b>				<b>142.198.078,83</b>
12365622123884379	335043	SUBVENÇÕES SOCIAIS	100	1.800.479,39
			101	5.833.296,82
			103	72.112.439,55
	339030	MATERIAL DE CONSUMO	375	454.321,60
			376	77.479,20
	339037	LOCAÇÃO DE MÃO-DE-OBRA	100	849.402,67
	339039	OUTROS SERVIÇOS DE TERCEIROS - PESSOA JURÍDICA	100	1.506.552,94
	449052	EQUIPAMENTOS E MATERIAL PERMANENTE	103	39.477,87
			332	13.400,69
			376	250.463,10
377			201.911,56	
<b>12365622123884379 Total</b>				<b>83.139.225,39</b>
12365622123884380	335043	SUBVENÇÕES SOCIAIS	101	1.300.915,76
			103	12.406.648,61
	339030	MATERIAL DE CONSUMO	100	99.142,11
			103	3.157,20
	339036	OUTROS SERVIÇOS DE TERCEIROS - PESSOA FÍSICA	103	16.500,00
	339037	LOCAÇÃO DE MÃO-DE-OBRA	100	695.894,29
			103	3.407.062,79
	339039	OUTROS SERVIÇOS DE TERCEIROS - PESSOA JURÍDICA	103	403.824,95
449052	EQUIPAMENTOS E MATERIAL PERMANENTE	103	367.018,16	
<b>12365622123884380 Total</b>				<b>18.700.163,87</b>
12365622129649316	339030	MATERIAL DE CONSUMO	100	569.982,78
			140	1.805.226,55
	340	388.459,50		
339039	OUTROS SERVIÇOS DE TERCEIROS - PESSOA JURÍDICA	100	75.247,90	
<b>12365622129649316 Total</b>				<b>2.838.916,73</b>
12365622129649317	339030	MATERIAL DE CONSUMO	100	124.945,10
			140	300.119,99
	340	26.944,00		
339039	OUTROS SERVIÇOS DE TERCEIROS - PESSOA JURÍDICA	100	23.435,80	
<b>12365622129649317 Total</b>				<b>475.444,89</b>

12365622132380004	449051	OBRAS E INSTALAÇÕES	100	171.688,49
<b>12365622132380004 Total</b>				<b>171.688,49</b>
12365622132719354	339093	INDENIZAÇÕES E RESTITUIÇÕES	321	9.584,75
	449051	OBRAS E INSTALAÇÕES	100	106.742,96
			377	663.506,00
<b>12365622132719354 Total</b>				<b>779.833,71</b>
12365622132719355	449092	DESPESAS DE EXERCÍCIOS ANTERIORES	103	601.375,77
<b>12365622132719355 Total</b>				<b>601.375,77</b>
12365622149769535	339039	OUTROS SERVIÇOS DE TERCEIROS - PESSOA JURÍDICA	100	6.144.415,46
			146	41.637,22
<b>12365622149769535 Total</b>				<b>6.186.052,68</b>
12366600285028844	319004	CONTRATAÇÃO POR TEMPO DETERMINADO	100	743.002,54
	319011	VENCIMENTOS E VANTAGENS FIXAS - PESSOAL CIVIL	100	3.734.033,02
	319013	OBRIGAÇÕES PATRONAIS	100	906.390,12
	319016	OUTRAS DESPESAS VARIÁVEIS - PESSOAL CIVIL	100	27.367,13
	319113	OBRIGAÇÕES PATRONAIS	100	5.401.345,46
<b>12366600285028844 Total</b>				<b>10.812.138,27</b>
12366600285028856	319004	CONTRATAÇÃO POR TEMPO DETERMINADO	100	1.972.575,49
	319011	VENCIMENTOS E VANTAGENS FIXAS - PESSOAL CIVIL	100	15.722.224,11
	319013	OBRIGAÇÕES PATRONAIS	100	1.260.242,62
	319016	OUTRAS DESPESAS VARIÁVEIS - PESSOAL CIVIL	100	145.132,16
	319113	OBRIGAÇÕES PATRONAIS	100	2.976.084,77
<b>12366600285028856 Total</b>				<b>22.076.259,15</b>
12366622123920003	339036	OUTROS SERVIÇOS DE TERCEIROS - PESSOA FÍSICA	332	90.642,60
	339039	OUTROS SERVIÇOS DE TERCEIROS - PESSOA JURÍDICA	100	363.671,22
	339093	INDENIZAÇÕES E RESTITUIÇÕES	321	194,10
<b>12366622123920003 Total</b>				<b>454.507,92</b>
12366622129649314	339030	MATERIAL DE CONSUMO	100	209.776,90
			140	1.239.072,07
			340	231.965,20
<b>12366622129649314 Total</b>				<b>1.680.814,17</b>
12366622149769533	339039	OUTROS SERVIÇOS DE TERCEIROS - PESSOA JURÍDICA	100	1.569.522,70
<b>12366622149769533 Total</b>				<b>1.569.522,70</b>
12367600285028845	319004	CONTRATAÇÃO POR TEMPO DETERMINADO	100	1.735.007,56
	319011	VENCIMENTOS E VANTAGENS FIXAS - PESSOAL CIVIL	100	14.865.595,61
	319013	OBRIGAÇÕES PATRONAIS	100	1.712.892,21
	319016	OUTRAS DESPESAS VARIÁVEIS - PESSOAL CIVIL	100	51.719,24
	319113	OBRIGAÇÕES PATRONAIS	100	15.015.381,45
<b>12367600285028845 Total</b>				<b>33.380.596,07</b>
12367600285028857	319004	CONTRATAÇÃO POR TEMPO DETERMINADO	100	3.594.785,20
	319011	VENCIMENTOS E VANTAGENS FIXAS - PESSOAL CIVIL	100	42.591.603,00
	319016	OUTRAS DESPESAS VARIÁVEIS - PESSOAL CIVIL	100	312.547,80
	319113	OBRIGAÇÕES PATRONAIS	100	5.624.295,81
<b>12367600285028857 Total</b>				<b>52.123.231,81</b>
12367622123930001	339037	LOCAÇÃO DE MÃO-DE-OBRA	100	141.955,58
	339039	OUTROS SERVIÇOS DE TERCEIROS - PESSOA JURÍDICA	100	1.002.165,65
<b>12367622123930001 Total</b>				<b>1.144.121,23</b>
12367622129649319	339030	MATERIAL DE CONSUMO	100	358.152,66
			140	289.074,20
			340	44.823,00
	339039	OUTROS SERVIÇOS DE TERCEIROS - PESSOA JURÍDICA	100	17.902,40
<b>12367622129649319 Total</b>				<b>709.952,26</b>
12367622149769537	339039	OUTROS SERVIÇOS DE TERCEIROS - PESSOA JURÍDICA	100	1.840.250,85
<b>12367622149769537 Total</b>				<b>1.840.250,85</b>
12421621124268424	339139	OUTROS SERVIÇOS DE TERCEIROS - PESSOA JURÍDICA	100	935.809,02
<b>12421621124268424 Total</b>				<b>935.809,02</b>

12846000190410006	319094	INDENIZAÇÕES E RESTITUIÇÕES TRABALHISTAS	100	24.722.470,56
<b>12846000190410006 Total</b>				<b>24.722.470,56</b>
28846000190339564	339047	OBRIGAÇÕES TRIBUTÁRIAS E CONTRIBUTIVAS	100	5.223,75
<b>28846000190339564 Total</b>				<b>5.223,75</b>
28846000190500085	319094	INDENIZAÇÕES E RESTITUIÇÕES TRABALHISTAS	100	17.224.485,32
	319096	RESSARCIMENTO DE DESPESAS DE PESSOAL REQUISITADO	100	454.174,02
	339093	INDENIZAÇÕES E RESTITUIÇÕES	100	2.186,32
<b>28846000190500085 Total</b>				<b>17.680.845,66</b>
<b>Total geral</b>				<b>2.889.088.398,82</b>

FONTE: SIAC - Sistema Integrado de Administração Financeira e Contábil  
 Coordenação de Informações Fiscais / Subsecretaria de Contabilidade / SEF