



**DISTRITO FEDERAL**  
**RELATÓRIO RESUMIDO DA EXECUÇÃO ORÇAMENTÁRIA**  
**BALANÇO ORÇAMENTÁRIO**  
**ORÇAMENTO FISCAL E DA SEGURIDADE SOCIAL**  
**ATÉ ABRIL DE 2019**

RECEITAS	PREVISÃO INICIAL	PREVISÃO ATUALIZADA (a)	RECEITAS REALIZADAS				SALDO (a-c)
			NO BIMESTRE (b)	% (b/a)	ATÉ O BIMESTRE (c)	% (c/a)	
<b>RECEITAS (EXCETO INTRA-ORÇAMENTÁRIAS) (I)</b>	<b>24.334.638.956,00</b>	<b>24.496.620.016,00</b>	<b>3.567.975.348,19</b>	<b>14,57</b>	<b>7.386.695.901,66</b>	<b>30,15</b>	<b>17.109.924.114,34</b>
<b>RECEITAS CORRENTES</b>	<b>22.982.662.120,00</b>	<b>23.107.607.976,00</b>	<b>3.541.609.805,47</b>	<b>15,33</b>	<b>7.351.054.340,02</b>	<b>31,81</b>	<b>15.756.553.635,98</b>
<b>IMPOSTOS, TAXAS E CONTRIBUIÇÕES DE MELHORIA</b>	<b>17.248.821.421,00</b>	<b>17.248.821.421,00</b>	<b>2.640.988.973,93</b>	15,31	<b>5.360.021.714,74</b>	31,07	<b>11.888.799.706,26</b>
Impostos	16.873.950.759,00	16.873.950.759,00	2.571.786.354,80	15,24	5.267.584.463,96	31,22	11.606.366.295,04
Taxas	374.870.662,00	374.870.662,00	69.202.619,13	18,46	92.437.250,78	24,66	282.433.411,22
Contribuição de Melhoria	-	-	-	-	-	-	-
<b>CONTRIBUIÇÕES</b>	<b>1.495.719.731,00</b>	<b>1.495.719.731,00</b>	<b>260.656.238,60</b>	<b>17,43</b>	<b>479.540.050,55</b>	<b>32,06</b>	<b>1.016.179.680,45</b>
Contribuições Sociais	1.226.345.840,00	1.226.345.840,00	203.926.941,68	16,63	400.251.861,34	32,64	826.093.978,66
Contribuições Econômicas	1.366.020,00	1.366.020,00	206.048,37	15,08	401.627,71	29,40	964.392,29
Contribuição para o Custeio do Serviço de Iluminação Pública	268.007.871,00	268.007.871,00	56.523.248,55	21,09	78.886.561,50	29,43	189.121.309,50
<b>RECEITA PATRIMONIAL</b>	<b>744.857.901,00</b>	<b>744.883.574,00</b>	<b>85.969.645,79</b>	<b>11,54</b>	<b>138.646.256,55</b>	<b>18,61</b>	<b>606.237.317,45</b>
Exploração do Patrimônio Imobiliário do Estado	44.941.062,00	44.941.062,00	7.240.855,54	16,11	13.737.637,44	30,57	31.203.424,56
Valores Mobiliários	698.052.881,00	698.078.554,00	78.646.945,21	11,27	124.820.355,95	17,88	573.258.198,05
Delegação de Serv. Púb. Mediante Concessão, Perm., Autoriz. ou Licença	1.863.401,00	1.863.401,00	81.845,04	4,39	88.263,16	4,74	1.775.137,84
Demais Receitas Patrimoniais	557,00	557,00	-	-	-	-	557,00
<b>RECEITA AGROPECUÁRIA</b>	<b>14.287,00</b>	<b>14.287,00</b>	<b>4.110,00</b>	<b>28,77</b>	<b>7.226,00</b>	<b>50,58</b>	<b>7.061,00</b>
<b>RECEITA INDUSTRIAL</b>	<b>5.323.335,00</b>	<b>5.323.335,00</b>	<b>710.132,10</b>	<b>13,34</b>	<b>3.782.083,50</b>	<b>71,05</b>	<b>1.541.251,50</b>
<b>RECEITA DE SERVIÇOS</b>	<b>467.770.638,00</b>	<b>468.160.544,00</b>	<b>57.417.396,71</b>	<b>12,26</b>	<b>180.740.413,52</b>	<b>38,61</b>	<b>287.420.130,48</b>
Serviços Administrativos e Comerciais Gerais	303.852.372,00	304.242.278,00	15.895.932,87	5,22	117.948.097,44	38,77	186.294.180,56
Serviços e Atividades Referentes à Navegação e ao Transporte	157.400.390,00	157.400.390,00	26.572.279,13	16,88	42.938.235,92	27,28	114.462.154,08
Serviços e Atividades Financeiras	5.975.720,00	5.975.720,00	14.904.988,74	249,43	19.748.846,42	330,48	-13.773.126,42
Outros Serviços	542.156,00	542.156,00	44.195,97	8,15	105.233,74	19,41	436.922,26
<b>TRANSFERÊNCIAS CORRENTES</b>	<b>2.234.281.490,00</b>	<b>2.234.411.767,00</b>	<b>328.118.617,11</b>	<b>14,68</b>	<b>708.960.471,36</b>	<b>31,73</b>	<b>1.525.451.295,64</b>
Transferências da União e de suas Entidades	2.216.168.753,00	2.216.299.030,00	327.205.278,16	14,76	707.025.439,53	31,90	1.509.273.590,47
Transferências dos Estados e do DF e de suas Entidades	2.662.813,00	2.662.813,00	200.000,00	7,51	200.000,00	7,51	2.462.813,00
Transferências de Instituições Privadas	12.961.211,00	12.961.211,00	563.745,24	4,35	1.109.439,06	8,56	11.851.771,94
Transferências de Outras Instituições Públicas	2.161.494.988,00	2.161.494.988,00	575.380.833,50	26,62	726.667.036,94	33,62	1.434.827.951,06
Transferências de Pessoas Físicas	2.488.713,00	2.488.713,00	149.593,71	6,01	625.592,77	25,14	1.863.120,23
Dedução da Rec. de Transfer. para Formação do FUNDEB	-2.161.494.988,00	-2.161.494.988,00	-575.380.833,50	26,62	-726.667.036,94	33,62	-1.434.827.951,06
<b>OUTRAS RECEITAS CORRENTES</b>	<b>785.873.317,00</b>	<b>910.273.317,00</b>	<b>167.744.691,23</b>	<b>18,43</b>	<b>479.356.123,80</b>	<b>52,66</b>	<b>430.917.193,20</b>
Multas Administrativas, Contratuais e Judiciais	243.098.760,00	243.098.760,00	35.515.942,58	14,61	84.282.751,79	34,67	158.816.008,21
Indenizações, Restituições e Ressarcimentos	10.820.109,00	10.820.109,00	3.580.220,76	33,09	8.261.364,61	76,35	2.558.744,39
Demais Receitas Correntes	531.954.448,00	656.354.448,00	128.648.527,89	19,60	386.812.007,40	58,93	269.542.440,60
<b>RECEITAS DE CAPITAL</b>	<b>1.351.976.836,00</b>	<b>1.389.012.040,00</b>	<b>26.365.542,72</b>	<b>1,90</b>	<b>35.641.561,64</b>	<b>2,57</b>	<b>1.353.370.478,36</b>
<b>OPERAÇÕES DE CRÉDITO</b>	<b>788.310.451,00</b>	<b>788.310.451,00</b>	<b>11.030.215,53</b>	<b>1,40</b>	<b>14.470.176,36</b>	<b>1,84</b>	<b>773.840.274,64</b>
Operações de Crédito - Mercado Interno	634.280.166,00	634.280.166,00	11.030.215,53	1,74	14.470.176,36	2,28	619.809.989,64
Operações de Crédito - Mercado Externo	154.030.285,00	154.030.285,00	-	-	-	-	154.030.285,00
<b>ALIENAÇÃO DE BENS</b>	<b>168.705.264,00</b>	<b>168.705.264,00</b>	<b>4.467.917,86</b>	<b>2,65</b>	<b>6.006.620,91</b>	<b>3,56</b>	<b>162.698.643,09</b>
Alienação de Bens Móveis	3.618.139,00	3.618.139,00	2.497.947,00	69,04	2.497.947,00	69,04	1.120.192,00
Alienação de Bens Imóveis	165.087.125,00	165.087.125,00	1.969.970,86	1,19	3.508.673,91	2,13	161.578.451,09
<b>AMORTIZAÇÕES DE EMPRÉSTIMOS</b>	<b>19.110.690,00</b>	<b>19.110.690,00</b>	<b>1.491.789,49</b>	<b>7,81</b>	<b>2.974.640,69</b>	<b>15,57</b>	<b>16.136.049,31</b>
<b>TRANSFERÊNCIAS DE CAPITAL</b>	<b>286.688.539,00</b>	<b>323.723.743,00</b>	<b>7.339.954,12</b>	<b>2,27</b>	<b>9.702.075,21</b>	<b>3,00</b>	<b>314.021.667,79</b>
Transferências da União e de suas Entidades	165.828.641,00	202.863.845,00	7.339.954,12	3,62	9.702.075,21	4,78	193.161.769,79
Transferências dos Estados e do Distrito Federal e de suas Entidades	120.859.898,00	120.859.898,00	-	-	-	-	120.859.898,00
<b>OUTRAS RECEITAS DE CAPITAL</b>	<b>89.161.892,00</b>	<b>89.161.892,00</b>	<b>2.035.665,72</b>	<b>2,28</b>	<b>2.488.048,47</b>	<b>2,79</b>	<b>86.673.843,53</b>
Demais Receitas de Capital	89.161.892,00	89.161.892,00	2.035.665,72	2,28	2.488.048,47	2,79	86.673.843,53
<b>RECEITAS (INTRA-ORÇAMENTÁRIAS) (II)</b>	<b>1.887.022.832,00</b>	<b>1.887.022.832,00</b>	<b>324.218.354,83</b>	<b>17,18</b>	<b>643.426.615,92</b>	<b>34,10</b>	<b>1.243.596.216,08</b>
<b>TOTAL DAS RECEITAS (III) = (I + II)</b>	<b>26.221.661.788,00</b>	<b>26.383.642.848,00</b>	<b>3.892.193.703,02</b>	<b>14,75</b>	<b>8.030.122.517,58</b>	<b>30,44</b>	<b>18.353.520.330,42</b>
DÉFICIT (IV)							
<b>TOTAL (V) = (III+ IV)</b>	<b>26.221.661.788,00</b>	<b>26.383.642.848,00</b>	<b>3.892.193.703,02</b>	<b>14,75</b>	<b>8.030.122.517,58</b>	<b>30,44</b>	<b>18.353.520.330,42</b>
<b>SALDOS DE EXERCÍCIOS ANTERIORES</b>	105.413.155,00	671.488.383,76			184.056.189,86		
Recursos Arrecadados em Exercícios Anteriores - RPPS	105.413.155,00	247.376.187,00					
Superávit Financeiro Utilizado para Créditos Adicionais		424.112.196,76			184.056.189,86		

DESPESAS	DOTAÇÃO INICIAL	DOTAÇÃO AUTORIZADA	DESPESAS EMPENHADAS		SALDO	DESPESAS LIQUIDADAS		SALDO	DESPESAS PAGAS ATÉ O BIMESTRE
			NO BIMESTRE	ATÉ O BIMESTRE		NO BIMESTRE	ATÉ O BIMESTRE		
	(d)	(e)		(f)	g = (e - f)		h	i = (e - h)	j
<b>DESPESAS (EXCETO INTRA-ORÇAMENT.) (V)</b>	<b>24.920.522.030,00</b>	<b>25.605.305.736,81</b>	<b>3.483.643.279,77</b>	<b>8.167.945.909,88</b>	<b>17.437.359.826,93</b>	<b>3.402.088.330,15</b>	<b>5.593.697.167,37</b>	<b>20.011.608.569,44</b>	<b>5.230.990.214,55</b>
<b>DESPESAS CORRENTES</b>	<b>22.141.303.853,00</b>	<b>22.505.418.840,51</b>	<b>3.271.769.788,47</b>	<b>7.598.160.468,34</b>	<b>14.907.258.372,17</b>	<b>3.288.029.953,59</b>	<b>5.449.167.519,91</b>	<b>17.056.251.320,60</b>	<b>5.087.654.702,38</b>
PESSOAL E ENCARGOS SOCIAIS	14.173.818.388,00	14.367.122.716,00	2.099.699.790,26	4.360.050.017,01	10.007.072.698,99	2.080.376.021,01	3.716.723.209,10	10.650.399.506,90	3.442.358.432,29
JUROS E ENCARGOS DA DÍVIDA	263.729.350,00	263.729.350,00	14.100.000,00	141.730.314,58	121.999.035,42	40.249.544,57	91.996.391,24	171.732.958,76	91.996.391,24
OUTRAS DESPESAS CORRENTES	7.703.756.115,00	7.874.566.774,51	1.157.969.998,21	3.096.380.136,75	4.778.186.637,76	1.167.404.388,01	1.640.447.919,57	6.234.118.854,94	1.553.299.878,85
<b>DESPESAS DE CAPITAL</b>	<b>2.227.224.773,00</b>	<b>2.624.970.863,30</b>	<b>211.873.491,30</b>	<b>569.785.441,54</b>	<b>2.055.185.421,76</b>	<b>114.058.376,56</b>	<b>144.529.647,46</b>	<b>2.480.441.215,84</b>	<b>143.335.512,17</b>
INVESTIMENTOS	1.792.500.764,00	2.152.106.854,30	173.387.741,40	347.899.576,14	1.804.207.278,16	55.375.293,81	58.143.022,11	2.093.963.832,19	56.948.886,82
INVERSÕES FINANCEIRAS	57.902.436,00	97.002.436,00	10.185.749,90	10.185.749,90	86.816.686,10	4.018.480,79	4.018.480,79	92.983.955,21	4.018.480,79
AMORTIZAÇÃO DA DÍVIDA	376.821.573,00	375.861.573,00	28.300.000,00	211.700.115,50	164.161.457,50	54.664.601,96	82.368.144,56	293.493.428,44	82.368.144,56
RESERVA DE CONTINGÊNCIA	551.993.404,00	474.916.033,00	-	-	474.916.033,00	-	-	474.916.033,00	-
<b>DESPESAS (INTRA-ORÇAMENTÁRIAS) (VII)</b>	<b>1.301.139.758,00</b>	<b>1.391.184.598,00</b>	<b>306.701.584,94</b>	<b>695.743.071,62</b>	<b>695.441.526,38</b>	<b>316.565.515,28</b>	<b>568.072.572,00</b>	<b>823.112.026,00</b>	<b>481.605.389,61</b>
<b>TOTAL DE DESPESA (VIII) = (VI + VII)</b>	<b>26.221.661.788,00</b>	<b>26.996.490.334,81</b>	<b>3.790.344.864,71</b>	<b>8.863.688.981,50</b>	<b>18.132.801.353,31</b>	<b>3.718.653.845,43</b>	<b>6.161.769.739,37</b>	<b>20.834.720.595,44</b>	<b>5.712.595.604,16</b>
<b>SUPERÁVIT (IX) = (c - h)</b>							<b>1.868.352.778,21</b>		

FONTE : SIAC - Sistema Integrado de Administração Financeira e Contábil

Coordenação de Informações Fiscais / Subsecretaria de Contabilidade / SEFP

**TABELA DAS RECEITAS E DESPESAS INTRA-ORÇAMENTÁRIAS**

RECEITAS INTRA ORÇAMENTÁRIAS	PREVISÃO INICIAL	PREVISÃO ATUALIZADA (a)	RECEITAS REALIZADAS				SALDO (a-c)
			NO BIMESTRE	% (b/a)	ATÉ O BIMESTRE ( C )	% (c/a)	
<b>RECEITAS INTRA ORÇAMENTÁRIAS:</b>							
<b>RECEITAS (INTRA-ORÇAMENTÁRIAS) (II)</b>	<b>1.887.022.832,00</b>	<b>1.887.022.832,00</b>	<b>324.218.354,83</b>	<b>17,18</b>	<b>643.426.615,92</b>	<b>34,10</b>	<b>1.243.596.216,08</b>
<b>RECEITAS CORRENTES</b>	<b>1.887.022.832,00</b>	<b>1.887.022.832,00</b>	<b>324.218.354,83</b>	<b>17,18</b>	<b>643.426.615,92</b>	<b>34,10</b>	<b>1.243.596.216,08</b>
<b>IMPOSTOS, TAXAS</b>	-	-	<b>16.190,88</b>	-	<b>111.529,95</b>	-	-111.529,95
Impostos	-	-	16.190,88	-	111.529,95	-	-111.529,95
Taxas	-	-	-	-	-	-	-
Contribuição de Melhoria	-	-	-	-	-	-	-
<b>CONTRIBUIÇÕES</b>	<b>1.827.001.569,00</b>	<b>1.827.001.569,00</b>	306.392.091,10	16,77	<b>599.464.972,22</b>	32,81	1.227.536.596,78
Contribuições Sociais	1.827.001.569,00	1.827.001.569,00	306.392.091,10	16,77	599.464.972,22	32,81	1.227.536.596,78
Contribuições Econômicas	-	-	-	-	-	-	-
Contrib. para o Custeio do Serv. de IP	-	-	-	-	-	-	-
<b>RECEITA PATRIMONIAL</b>	-	-	-	-	-	-	-
<b>RECEITA AGROPECUÁRIA</b>	-	-	-	-	-	-	-
<b>RECEITA INDUSTRIAL</b>	-	-	-	-	-	-	-
<b>RECEITA DE SERVIÇOS</b>	<b>40.974.979,00</b>	<b>40.974.979,00</b>	17.810.072,85	43,47	<b>42.293.420,05</b>	103,22	-1.318.441,05
Serviços Adm. e Comerciais Gerais	26.252.761,00	26.252.761,00	17.710.950,52	67,46	32.627.352,45	124,28	-6.374.591,45
Serviços e Ativ. Ref. à Naveg. e ao Transp	14.722.218,00	14.722.218,00	99.122,33	0,67	9.666.067,60	65,66	5.056.150,40
<b>TRANSFERÊNCIAS CORRENTES</b>	<b>19.046.284,00</b>	<b>19.046.284,00</b>	-	-	<b>1.556.693,70</b>	8,17	17.489.590,30
Transf. da União e de suas Entidades	-	-	-	-	-	-	-
Transf. dos Estados e do DF	19.046.284,00	19.046.284,00	-	-	1.556.693,70	8,17	17.489.590,30
<b>OUTRAS RECEITAS CORRENTES</b>	-	-	-	-	-	-	-
<b>RECEITAS DE CAPITAL</b>	-	-	-	-	-	-	-
<b>OPERAÇÕES DE CRÉDITO</b>	-	-	-	-	-	-	-
<b>ALIENAÇÃO DE BENS</b>	-	-	-	-	-	-	-
<b>AMORTIZAÇÕES DE EMPRÉSTIMOS</b>	-	-	-	-	-	-	-
<b>TRANSFERÊNCIAS DE CAPITAL</b>	-	-	-	-	-	-	-
<b>OUTRAS RECEITAS DE CAPITAL</b>	-	-	-	-	-	-	-

DESPESAS INTRA ORÇAMENTÁRIAS	DOTAÇÃO INICIAL (d)	DOTAÇÃO AUTORIZADA (e)	DESPESAS EMPENHADAS		SALDO g = (e - f)	DESPESAS LIQUIDADAS		SALDO i = (e - h)	DESPESAS PAGAS ATÉ O BIMESTRE j
			NO BIMESTRE	ATÉ O BIMESTRE (f)		NO BIMESTRE	ATÉ O BIMESTRE (h)		
<b>DESPESAS INTRA ORÇAMENTÁRIAS</b>									
<b>DESPESAS (INTRA-ORÇAMENTÁRIAS) (IX)</b>	<b>1.301.139.758,00</b>	<b>1.391.184.598,00</b>	<b>306.701.584,94</b>	<b>695.743.071,62</b>	<b>695.441.526,38</b>	<b>316.565.515,28</b>	<b>568.072.572,00</b>	<b>823.112.026,00</b>	<b>481.605.389,61</b>
<b>DESPESAS CORRENTES</b>	<b>1.209.397.646,00</b>	<b>1.299.442.486,00</b>	<b>306.701.584,94</b>	<b>695.743.071,62</b>	<b>603.699.414,38</b>	<b>316.565.515,28</b>	<b>568.072.572,00</b>	<b>731.369.914,00</b>	<b>481.605.389,61</b>
PESSOAL E ENCARGOS SOCIAIS	1.135.464.543,00	1.214.560.208,00	302.650.445,75	671.072.127,03	543.488.080,97	308.405.869,92	558.379.809,32	656.180.398,68	475.473.711,36
JUROS E ENCARGOS DA DÍVIDA	-	-	-	-	-	-	-	-	-
OUTRAS DESPESAS CORRENTES	73.933.103,00	84.882.278,00	4.051.139,19	24.670.944,59	60.211.333,41	8.159.645,36	9.692.762,68	75.189.515,32	6.131.678,25
<b>DESPESAS DE CAPITAL</b>	<b>91.742.112,00</b>	<b>91.742.112,00</b>	-	-	<b>91.742.112,00</b>	-	-	<b>91.742.112,00</b>	-
INVESTIMENTOS	91.742.112,00	91.742.112,00	-	-	91.742.112,00	-	-	91.742.112,00	-
INVERSÕES FINANCEIRAS	-	-	-	-	-	-	-	-	-
AMORTIZAÇÃO DA DÍVIDA	-	-	-	-	-	-	-	-	-



**DISTRITO FEDERAL**  
**RELATÓRIO RESUMIDO DA EXECUÇÃO ORÇAMENTÁRIA**  
**BALANÇO ORÇAMENTÁRIO CONSOLIDADO**  
**ORÇAMENTO FISCAL E DA SEGURIDADE SOCIAL**  
**ATÉ ABRIL DE 2019**

RECEITAS CONSOLIDADAS	PREVISÃO INICIAL	PREVISÃO ATUALIZADA (a)	RECEITAS REALIZADAS				SALDO (a-c)
			NO BIMESTRE (b)	% (b/a)	ATÉ O BIMESTRE (c)	% (c/a)	
<b>RECEITAS (EXCETO INTRA-ORÇAMENTÁRIAS) (I)</b>	<b>24.334.638.956,00</b>	<b>24.496.620.016,00</b>	<b>3.567.975.348,19</b>	<b>14,57</b>	<b>7.386.695.901,66</b>	<b>30,15</b>	<b>17.109.924.114,34</b>
<b>RECEITAS CORRENTES</b>	<b>22.982.662.120,00</b>	<b>23.107.607.976,00</b>	<b>3.541.609.805,47</b>	<b>15,33</b>	<b>7.351.054.340,02</b>	<b>31,81</b>	<b>15.756.553.635,98</b>
<b>IMPOSTOS, TAXAS E CONTRIBUIÇÕES DE MELHORIA</b>	<b>17.248.821.421,00</b>	<b>17.248.821.421,00</b>	<b>2.640.988.973,93</b>	15,31	<b>5.360.021.714,74</b>	31,07	<b>11.888.799.706,26</b>
Impostos	16.873.950.759,00	16.873.950.759,00	2.571.786.354,80	15,24	5.267.584.463,96	31,22	11.606.366.295,04
Taxas	374.870.662,00	374.870.662,00	69.202.619,13	18,46	92.437.250,78	24,66	282.433.411,22
Contribuição de Melhoria	-	-	-	-	-	-	-
<b>CONTRIBUIÇÕES</b>	<b>1.495.719.731,00</b>	<b>1.495.719.731,00</b>	<b>260.656.238,60</b>	<b>17,43</b>	<b>479.540.050,55</b>	<b>32,06</b>	<b>1.016.179.680,45</b>
Contribuições Sociais	1.226.345.840,00	1.226.345.840,00	203.926.941,68	16,63	400.251.861,34	32,64	826.093.978,66
Contribuições Econômicas	1.366.020,00	1.366.020,00	206.048,37	15,08	401.627,71	29,40	964.392,29
Contribuição para o Custeio do Serviço de Iluminação Pública	268.007.871,00	268.007.871,00	56.523.248,55	21,09	78.886.561,50	29,43	189.121.309,50
<b>RECEITA PATRIMONIAL</b>	<b>744.883.901,00</b>	<b>744.883.574,00</b>	<b>85.969.645,79</b>	<b>11,54</b>	<b>138.646.256,55</b>	<b>18,61</b>	<b>606.237.317,45</b>
Exploração do Patrimônio Imobiliário do Estado	44.941.062,00	44.941.062,00	7.240.855,54	16,11	13.737.637,44	30,57	31.203.424,56
Valores Mobiliários	698.052.881,00	698.078.554,00	78.646.945,21	11,27	124.820.355,95	17,88	573.258.198,05
Delegação de Serv. Púb. Mediante Concessão, Perm., Autoriz. ou Licença	1.863.401,00	1.863.401,00	81.845,04	4,39	88.263,16	4,74	1.775.137,84
Demais Receitas Patrimoniais	557,00	557,00	-	-	-	-	557,00
<b>RECEITA AGROPECUÁRIA</b>	<b>14.287,00</b>	<b>14.287,00</b>	<b>4.110,00</b>	<b>28,77</b>	<b>7.226,00</b>	<b>50,58</b>	<b>7.061,00</b>
<b>RECEITA INDUSTRIAL</b>	<b>5.323.335,00</b>	<b>5.323.335,00</b>	<b>710.132,10</b>	<b>13,34</b>	<b>3.782.083,50</b>	<b>71,05</b>	<b>1.541.251,50</b>
<b>RECEITA DE SERVIÇOS</b>	<b>467.770.638,00</b>	<b>468.160.544,00</b>	<b>57.417.396,71</b>	<b>12,26</b>	<b>180.740.413,52</b>	<b>38,61</b>	<b>287.420.130,48</b>
Serviços Administrativos e Comerciais Gerais	303.852.372,00	304.242.278,00	15.895.932,87	5,22	117.948.097,44	38,77	186.294.180,56
Serviços e Atividades Referentes à Navegação e ao Transporte	157.400.390,00	157.400.390,00	26.572.279,13	16,88	42.938.235,92	27,28	114.462.154,08
Serviços e Atividades Financeiras	5.975.720,00	5.975.720,00	14.904.988,74	249,43	19.748.846,42	330,48	-13.773.126,42
Outros Serviços	542.156,00	542.156,00	44.195,97	8,15	105.233,74	19,41	436.922,26
<b>TRANSFERÊNCIAS CORRENTES</b>	<b>2.234.281.490,00</b>	<b>2.234.411.767,00</b>	<b>328.118.617,11</b>	<b>14,68</b>	<b>708.960.471,36</b>	<b>31,73</b>	<b>1.525.451.295,64</b>
Transferências da União e de suas Entidades	2.216.168.753,00	2.216.299.030,00	327.205.278,16	14,76	707.025.439,53	31,90	1.509.273.590,47
Transferências dos Estados e do DF e de suas Entidades	2.662.813,00	2.662.813,00	200.000,00	7,51	200.000,00	7,51	2.462.813,00
Transferências de Instituições Privadas	12.961.211,00	12.961.211,00	563.745,24	4,35	1.109.439,06	8,56	11.851.771,94
Transferências de Outras Instituições Públicas	2.161.494.988,00	2.161.494.988,00	575.380.833,50	26,62	726.667.036,94	33,62	1.434.827.951,06
Transferências de Pessoas Físicas	2.488.713,00	2.488.713,00	149.593,71	6,01	625.592,77	25,14	1.863.120,23
Dedução da Rec. de Transfer. para Formação do FUNDEB	-2.161.494.988,00	-2.161.494.988,00	-575.380.833,50	26,62	-726.667.036,94	33,62	-1.434.827.951,06
<b>OUTRAS RECEITAS CORRENTES</b>	<b>785.873.317,00</b>	<b>910.273.317,00</b>	<b>167.744.691,23</b>	<b>18,43</b>	<b>479.356.123,80</b>	<b>52,66</b>	<b>430.917.193,20</b>
Multas Administrativas, Contratuais e Judiciais	243.098.760,00	243.098.760,00	35.515.942,58	14,61	84.282.751,79	34,67	158.816.008,21
Indenizações, Restituições e Ressarcimentos	10.820.109,00	10.820.109,00	3.580.220,76	33,09	8.261.364,61	76,35	2.558.744,39
Demais Receitas Correntes	531.954.448,00	656.354.448,00	128.648.527,89	19,60	386.812.007,40	58,93	269.542.440,60
<b>RECEITAS DE CAPITAL</b>	<b>1.351.976.836,00</b>	<b>1.389.012.040,00</b>	<b>26.365.542,72</b>	<b>1,90</b>	<b>35.641.561,64</b>	<b>2,57</b>	<b>1.353.370.478,36</b>
<b>OPERAÇÕES DE CRÉDITO</b>	<b>788.310.451,00</b>	<b>788.310.451,00</b>	<b>11.030.215,53</b>	<b>1,40</b>	<b>14.470.176,36</b>	<b>1,84</b>	<b>773.840.274,64</b>
Operações de Crédito - Mercado Interno	634.280.166,00	634.280.166,00	11.030.215,53	1,74	14.470.176,36	2,28	619.809.989,64
Operações de Crédito - Mercado Externo	154.030.285,00	154.030.285,00	-	-	-	-	154.030.285,00
<b>ALIENAÇÃO DE BENS</b>	<b>168.705.264,00</b>	<b>168.705.264,00</b>	<b>4.467.917,86</b>	<b>2,65</b>	<b>6.006.620,91</b>	<b>3,56</b>	<b>162.698.643,09</b>
Alienação de Bens Móveis	3.618.139,00	3.618.139,00	2.497.947,00	69,04	2.497.947,00	69,04	1.120.192,00
Alienação de Bens Imóveis	165.087.125,00	165.087.125,00	1.969.970,86	1,19	3.508.673,91	2,13	161.578.451,09
<b>AMORTIZAÇÕES DE EMPRÉSTIMOS</b>	<b>19.110.690,00</b>	<b>19.110.690,00</b>	<b>1.491.789,49</b>	<b>7,81</b>	<b>2.974.640,69</b>	<b>15,57</b>	<b>16.136.049,31</b>
<b>TRANSFERÊNCIAS DE CAPITAL</b>	<b>286.688.539,00</b>	<b>323.723.743,00</b>	<b>7.339.954,12</b>	<b>2,27</b>	<b>9.702.075,21</b>	<b>3,00</b>	<b>314.021.667,79</b>
Transferências da União e de suas Entidades	165.828.641,00	202.863.845,00	7.339.954,12	3,62	9.702.075,21	4,78	193.161.769,79
Transferências dos Estados e do Distrito Federal e de suas Entidades	120.859.898,00	120.859.898,00	-	-	-	-	120.859.898,00
<b>OUTRAS RECEITAS DE CAPITAL</b>	<b>89.161.892,00</b>	<b>89.161.892,00</b>	<b>2.035.665,72</b>	<b>2,28</b>	<b>2.488.048,47</b>	<b>2,79</b>	<b>86.673.843,53</b>
Demais Receitas de Capital	89.161.892,00	89.161.892,00	2.035.665,72	2,28	2.488.048,47	2,79	86.673.843,53
<b>RECEITAS (INTRA-ORÇAMENTÁRIAS) (II)</b>	<b>1.887.022.832,00</b>	<b>1.887.022.832,00</b>	<b>17.826.263,73</b>	<b>0,94</b>	<b>43.961.643,70</b>	<b>2,33</b>	<b>1.843.061.188,30</b>
<b>SUBTOTAL DAS RECEITAS (III) = (I + II)</b>	<b>26.221.661.788,00</b>	<b>26.383.642.848,00</b>	<b>3.585.801.611,92</b>	<b>13,59</b>	<b>7.430.657.545,36</b>	<b>28,16</b>	<b>18.952.985.302,64</b>
<b>DÉFICIT (IV)</b>							
<b>TOTAL DAS RECEITAS (V) = (III+ IV)</b>	<b>26.221.661.788,00</b>	<b>26.383.642.848,00</b>	<b>3.585.801.611,92</b>	<b>13,59</b>	<b>7.430.657.545,36</b>	<b>28,16</b>	<b>18.952.985.302,64</b>
<b>SALDOS DE EXERCÍCIOS ANTERIORES</b>	105.413.155,00	671.488.383,76			184.056.189,86		
Recursos Arrecadados em Exercícios Anteriores - RPPS	105.413.155,00	247.376.187,00					
Superávit Financeiro Utilizado para Créditos Adicionais		424.112.196,76			184.056.189,86		

DESPESAS CONSOLIDADAS	DOTAÇÃO INICIAL	DOTAÇÃO AUTORIZADA	DESPESAS EMPENHADAS		SALDO	DESPESAS LIQUIDADAS		SALDO	DESPESAS PAGAS ATÉ O BIMESTRE
			NO BIMESTRE	ATÉ O BIMESTRE		NO BIMESTRE	ATÉ O BIMESTRE		
	(d)	(e)		(f)	g = (e - f)		h	i = (e - h)	j
<b>DESPESAS CORRENTES</b>	<b>23.350.701.499,00</b>	<b>23.804.861.326,51</b>	<b>3.283.404.026,51</b>	<b>7.709.806.810,23</b>	<b>16.095.054.516,28</b>	<b>3.323.953.270,08</b>	<b>5.447.568.510,29</b>	<b>18.357.292.816,22</b>	<b>5.001.869.238,23</b>
PESSOAL E ENCARGOS SOCIAIS	15.309.282.931,00	15.581.682.924,00	2.107.282.889,11	4.447.025.414,31	11.134.657.509,69	2.108.139.692,14	3.705.431.436,80	11.876.251.487,20	3.350.441.289,89
JUROS E ENCARGOS DA DÍVIDA	263.729.350,00	263.729.350,00	14.100.000,00	141.730.314,58	121.999.035,42	40.249.544,57	91.996.391,24	171.732.958,76	91.996.391,24
OUTRAS DESPESAS CORRENTES	7.777.689.218,00	7.959.449.052,51	1.162.021.137,40	3.121.051.081,34	4.838.397.971,17	1.175.564.033,37	1.650.140.682,25	6.309.308.370,26	1.559.431.557,10
<b>DESPESAS DE CAPITAL</b>	<b>2.318.966.885,00</b>	<b>2.716.712.975,30</b>	<b>211.873.491,30</b>	<b>569.785.441,54</b>	<b>2.146.927.533,76</b>	<b>114.058.376,56</b>	<b>144.529.647,46</b>	<b>2.572.183.327,84</b>	<b>143.335.512,17</b>
INVESTIMENTOS	1.884.242.876,00	2.243.848.966,30	173.387.741,40	347.899.576,14	1.895.949.390,16	55.375.293,81	58.143.022,11	2.185.705.944,19	56.948.886,82
INVERSÕES FINANCEIRAS	57.902.436,00	97.002.436,00	10.185.749,90	10.185.749,90	86.816.686,10	4.018.480,79	4.018.480,79	92.983.955,21	4.018.480,79
AMORTIZAÇÃO DA DÍVIDA	376.821.573,00	375.861.573,00	28.300.000,00	211.700.115,50	164.161.457,50	54.664.601,96	82.368.144,56	293.493.428,44	82.368.144,56
RESERVA ORÇAM. PARA O RPPS	-	-	-	-	-	-	-	-	-
RESERVA DE CONTINGÊNCIA	<b>551.993.404,00</b>	<b>474.916.033,00</b>	-	-	<b>474.916.033,00</b>	-	-	<b>474.916.033,00</b>	-
<b>TOTAL DE DESPESA</b>	<b>26.221.661.788,00</b>	<b>26.996.490.334,81</b>	<b>3.495.277.517,81</b>	<b>8.279.592.251,77</b>	<b>18.716.898.083,04</b>	<b>3.438.011.646,64</b>	<b>5.592.098.157,75</b>	<b>21.404.392.177,06</b>	<b>5.145.204.750,40</b>
<b>SUPERÁVIT = (c - h)</b>							<b>1.838.559.387,61</b>		

FONTE : SIAC - Sistema Integrado de Administração Financeira e Contábil

Coordenação de Informações Fiscais / Subsecretaria de Contabilidade / SEFP

#### Notas do Balanço Consolidado:

NOTA 1 = Foram deduzidos na receita realizada os valores de receitas de contribuição patronal para o regime próprio de previdência do servidor, no valor de R\$ 599.464.972,22.

NOTA 2 = Foram deduzidos nas despesas empenhadas; liquidadas e pagas os valores de despesas custeadas com recursos arrecadados em 2018 de contribuição patronal para o regime próprio de previdência do servidor (fontes de recursos 263, 264, 265 e 266).

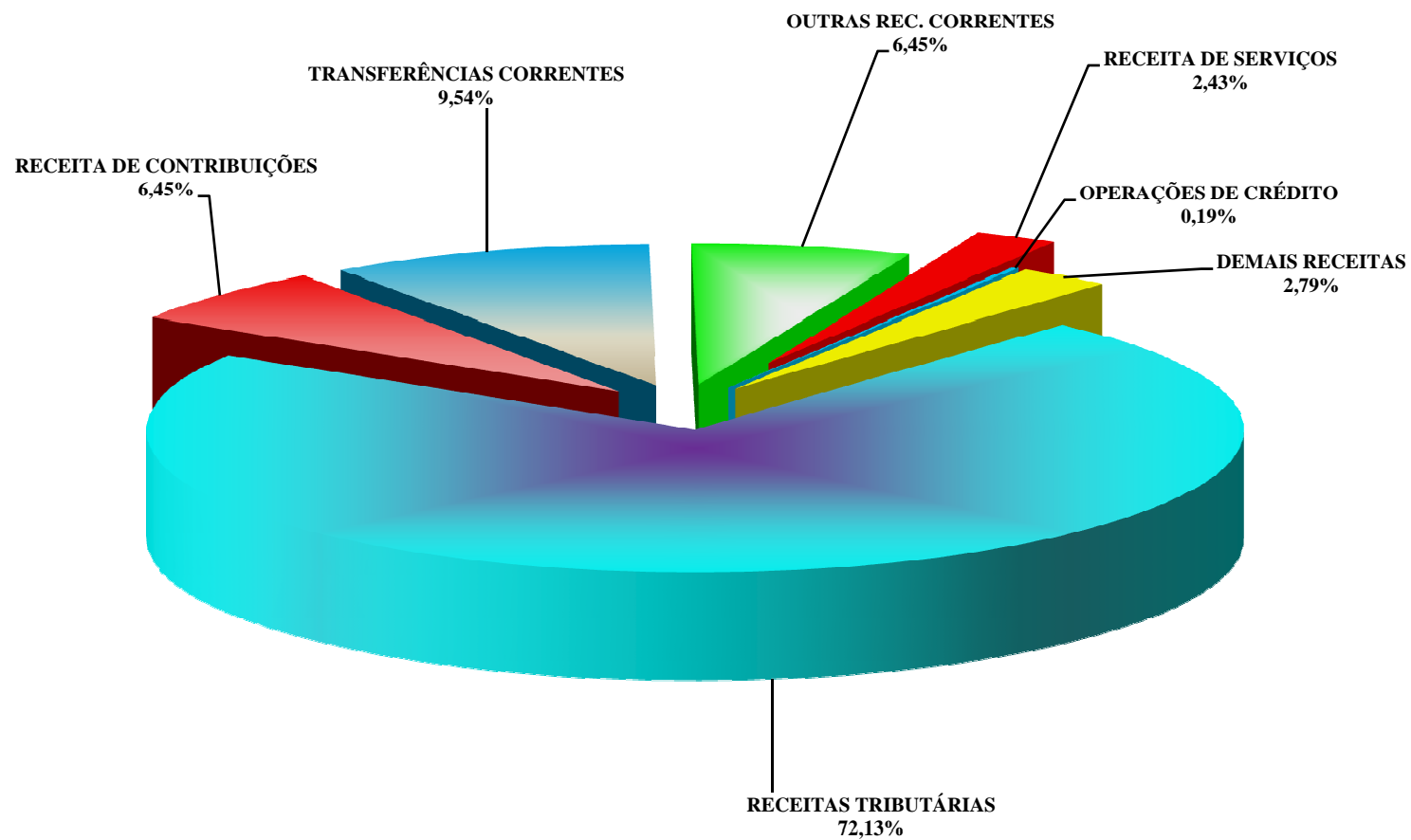
Responsável Técnico : Helvio Ferreira

Auditor de Controle Interno

Subsecretário de Contabilidade / SEF - CRC-DF/6.659

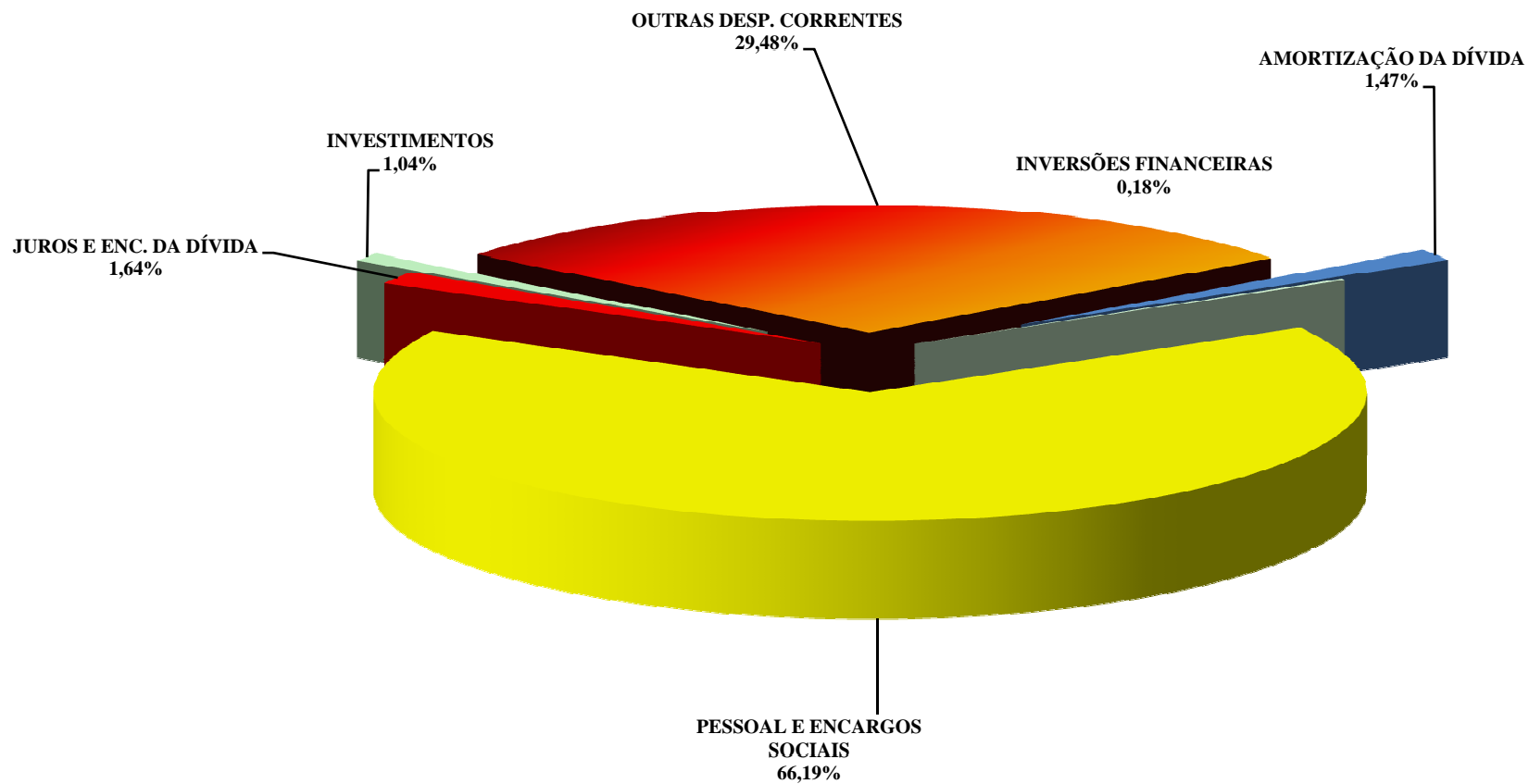


**DISTRITO FEDERAL  
DEMONSTRATIVO DA RECEITA CONSOLIDADA  
ATÉ ABRIL DE 2019**



Nota: O gráfico foi elaborado com base nas receitas realizadas consolidadas, retirando-se do cálculo as receitas de contribuições patronais para servidores ativos.

DISTRITO FEDERAL  
DESPESA LIQUIDADA CONSOLIDADA  
ATÉ ABRIL DE 2019



**Nota:** Esse gráfico foi elaborado com base na despesa consolidada, ou seja, com despesas intra-orçamentárias, mas sem as despesas realizadas com fontes 263, 264, 265 e 266.



**RELATÓRIO RESUMIDO DA EXECUÇÃO ORÇAMENTÁRIA**  
**DEMONSTRATIVO DA EXECUÇÃO DA DESPESA POR FUNÇÃO E SUBFUNÇÃO**  
**ORÇAMENTOS FISCAL E DA SEGURIDADE SOCIAL**  
**ATÉ ABRIL DE 2019**

FUNÇÃO / SUBFUNÇÃO	DOTAÇÃO INICIAL	DOTAÇÃO AUTORIZADA a	DESPESAS EMPENHADAS			SALDO c = (a - b)	DESPESAS LIQUIDADAS			SALDO e = (a - d)
			NO BIMESTRE	ATÉ O BIMESTRE b	% (b/total b)		NO BIMESTRE	ATÉ O BIMESTRE d	% (d/total d)	
<b>DESPESAS (EXCETO INTRA-ORÇAMENTÁRIAS) ( I )</b>	<b>24.920.522.030,00</b>	<b>25.605.305.736,81</b>	<b>3.483.643.279,77</b>	<b>8.167.945.909,88</b>	<b>92,15</b>	<b>17.437.359.826,93</b>	<b>3.402.088.330,15</b>	<b>5.593.697.167,37</b>	<b>90,78</b>	<b>20.011.608.569,44</b>
<b>LEGISLATIVA</b>	<b>852.791.133,00</b>	<b>852.791.133,00</b>	<b>107.134.933,19</b>	<b>256.160.929,18</b>	<b>2,89</b>	<b>596.630.203,82</b>	<b>106.282.724,93</b>	<b>208.157.003,79</b>	<b>3,38</b>	<b>644.634.129,21</b>
AÇÃO LEGISLATIVA	20.251.000,00	20.251.000,00	1.984.617,27	2.841.214,36	0,03	17.409.785,64	1.871.260,84	2.181.421,72	0,04	18.069.578,28
CONTROLE EXTERNO	16.646.000,00	16.646.000,00	0,00	0,00	-	16.646.000,00	0,00	0,00	-	16.646.000,00
ADMINISTRAÇÃO GERAL	739.198.409,00	739.198.409,00	98.919.271,60	243.632.311,85	2,75	495.566.097,15	103.840.157,97	205.224.410,27	3,33	533.973.998,73
TECNOLOGIA DA INFORMAÇÃO	33.164.274,00	33.164.274,00	1.155.105,66	4.081.312,83	0,05	29.082.961,17	384.547,10	532.016,43	0,01	32.632.257,57
FORMAÇÃO DE RECURSOS HUMANOS	3.011.850,00	3.011.850,00	494.309,40	632.500,47	0,01	2.379.349,53	140.067,38	142.333,63	0,00	2.869.516,37
COMUNICAÇÃO SOCIAL	33.925.600,00	33.925.600,00	4.100.623,95	4.390.241,55	0,05	29.535.358,45	41.691,64	60.953,54	0,00	33.864.646,46
DIFUSÃO CULTURAL	374.000,00	374.000,00	-	-	-	374.000,00	-	-	-	374.000,00
INFRA-ESTRUTURA URBANA	6.090.000,00	6.090.000,00	476.005,31	567.479,92	0,01	5.522.520,08	-	-	-	6.090.000,00
OUTRAS TRANSFERÊNCIAS	130.000,00	130.000,00	5.000,00	15.868,20	0,00	114.131,80	5.000,00	15.868,20	0,00	114.131,80
<b>ESSENCIAL À JUSTIÇA</b>	<b>346.120.270,00</b>	<b>352.503.861,00</b>	<b>54.161.384,88</b>	<b>112.233.723,44</b>	<b>1,27</b>	<b>240.270.137,56</b>	<b>52.157.714,96</b>	<b>101.703.639,85</b>	<b>1,65</b>	<b>250.800.221,15</b>
AÇÃO JUDICIÁRIA	5.977.889,00	5.977.889,00	3.665.143,44	4.537.143,44	0,05	1.440.745,56	854.910,18	1.265.891,57	0,02	4.711.997,43
ADMINISTRAÇÃO GERAL	327.641.411,00	331.676.296,00	48.813.677,39	105.407.198,50	1,19	226.269.097,50	50.602.687,43	99.649.039,46	1,62	232.027.256,54
TECNOLOGIA DA INFORMAÇÃO	9.490.000,00	6.738.706,00	1.199.938,87	1.806.756,32	0,02	4.931.949,68	697.827,35	786.418,82	0,01	5.952.287,18
FORMAÇÃO DE RECURSOS HUMANOS	700.970,00	700.970,00	28.549,00	28.549,00	0,00	672.421,00	2.290,00	2.290,00	0,00	698.680,00
COMUNICAÇÃO SOCIAL	10.000,00	10.000,00	-	-	-	10.000,00	-	-	-	10.000,00
INFRA-ESTRUTURA URBANA	2.300.000,00	7.400.000,00	454.076,18	454.076,18	0,01	6.945.923,82	-	-	-	7.400.000,00
<b>ADMINISTRAÇÃO</b>	<b>1.760.521.618,00</b>	<b>1.831.688.365,00</b>	<b>279.607.892,98</b>	<b>569.208.710,96</b>	<b>6,42</b>	<b>1.262.479.654,04</b>	<b>274.397.406,80</b>	<b>450.307.503,14</b>	<b>7,31</b>	<b>1.381.380.861,86</b>
AÇÃO JUDICIÁRIA	996.452,00	996.452,00	20.418,60	98.523,95	0,00	897.928,05	22.618,60	97.956,60	0,00	898.495,40
ADMINISTRAÇÃO GERAL	1.500.990.880,00	1.494.991.789,00	249.240.514,92	524.871.671,22	5,92	970.120.117,78	259.560.518,73	434.785.327,77	7,06	1.060.206.461,23
ADMINISTRAÇÃO FINANCEIRA	500.000,00	500.000,00	-	100.000,00	0,00	400.000,00	15.486,66	25.073,64	0,00	474.926,36
CONTROLE INTERNO	620.000,00	844.583,00	224.582,32	224.582,32	0,00	620.000,68	224.582,32	224.582,32	0,00	620.000,68
TECNOLOGIA DA INFORMAÇÃO	83.178.393,00	79.204.790,00	5.833.698,33	11.940.945,45	0,13	67.263.844,55	3.444.656,29	3.919.958,70	0,06	75.284.831,30
ORDENAMENTO TERRITORIAL	60.000,00	60.000,00	-	-	-	60.000,00	-	-	-	60.000,00
FORMAÇÃO DE RECURSOS HUMANOS	8.179.355,00	8.179.355,00	768.064,44	1.353.978,33	0,02	6.825.376,67	258.249,88	275.346,30	0,00	7.904.008,70
ADMINISTRAÇÃO DE RECEITAS	22.142.182,00	23.342.182,00	5.894.104,47	6.842.504,47	0,08	16.499.677,53	5.443.981,77	5.551.945,26	0,09	17.790.236,74
COMUNICAÇÃO SOCIAL	64.211.885,00	106.321.465,00	7.427.260,00	13.577.255,32	0,15	92.744.209,68	1.408.831,76	1.408.831,76	0,02	104.912.633,24
PREVIDÊNCIA COMPLEMENTAR	15.000.000,00	15.000.000,00	-	-	-	15.000.000,00	-	-	-	15.000.000,00
ATENÇÃO BÁSICA	150.000,00	150.000,00	13.500,00	13.500,00	0,00	136.500,00	-	-	-	150.000,00
DIFUSÃO CULTURAL	20.000,00	20.000,00	-	-	-	20.000,00	-	-	-	20.000,00
CUSTÓDIA E REINTEGRAÇÃO SOCIAL	2.439.461,00	944.739,00	-	-	-	944.739,00	-	-	-	944.739,00
INFRA-ESTRUTURA URBANA	2.270.000,00	2.270.000,00	-	-	-	2.270.000,00	-	-	-	2.270.000,00
PRESERVAÇÃO E CONSERVAÇÃO AMBIENTAL	11.477.000,00	11.477.000,00	-	-	-	11.477.000,00	-	-	-	11.477.000,00
PROMOÇÃO INDUSTRIAL	10.886.747,00	49.886.747,00	6.167.269,08	6.167.269,08	0,07	43.719.477,92	-	-	-	49.886.747,00
PROMOÇÃO COMERCIAL	37.279.263,00	37.379.263,00	4.018.480,82	4.018.480,82	0,05	33.360.782,18	4.018.480,79	4.018.480,79	0,07	33.360.782,21
DESPORTO COMUNITÁRIO	20.000,00	20.000,00	-	-	-	20.000,00	-	-	-	20.000,00
OUTRAS TRANSFERÊNCIAS	100.000,00	100.000,00	-	-	-	100.000,00	-	-	-	100.000,00
<b>SEGURANÇA PÚBLICA</b>	<b>872.614.521,00</b>	<b>981.705.544,81</b>	<b>131.472.317,23</b>	<b>267.812.376,06</b>	<b>3,02</b>	<b>713.893.168,75</b>	<b>129.417.369,01</b>	<b>229.918.181,62</b>	<b>3,73</b>	<b>751.787.363,19</b>
ADMINISTRAÇÃO GERAL	567.250.507,00	609.574.588,00	94.618.155,47	190.340.184,73	2,15	419.234.403,27	93.654.655,68	179.253.270,06	2,91	430.321.317,94
TECNOLOGIA DA INFORMAÇÃO	19.915.000,00	20.495.996,00	1.680.575,81	5.338.072,01	0,06	15.157.923,99	2.321.086,11	2.729.239,13	0,04	17.766.756,87
FORMAÇÃO DE RECURSOS HUMANOS	2.032.966,00	2.042.235,00	195.016,68	378.797,80	0,00	1.663.437,20	195.016,68	378.797,80	0,01	1.663.437,20
COMUNICAÇÃO SOCIAL	10.270.000,00	10.270.000,00	999.900,00	3.162.900,00	0,04	7.107.100,00	1.015.538,69	1.016.133,41	0,02	9.253.866,59
POLICIAMENTO	199.955.575,00	266.132.252,81	28.954.719,27	42.808.141,72	0,48	223.324.111,09	16.108.379,59	22.831.844,40	0,37	243.300.408,41
DEFESA CIVIL	200.000,00	200.000,00	-	-	-	200.000,00	-	-	-	200.000,00
CUSTÓDIA E REINTEGRAÇÃO SOCIAL	61.596.473,00	61.596.473,00	4.220.000,00	22.012.127,80	0,25	39.584.345,20	14.441.823,54	21.979.576,74	0,36	39.616.896,26
DIREITOS INDIVIDUAIS, COLETIVOS E DIFUSOS	400.000,00	400.000,00	-	-	-	400.000,00	-	-	-	400.000,00
SERVIÇOS URBANOS	10.994.000,00	10.994.000,00	803.950,00	3.772.152,00	0,04	7.221.848,00	1.680.868,72	1.729.320,08	0,03	9.264.679,92



<b>ASSISTÊNCIA SOCIAL</b>	<b>402.942.848,00</b>	<b>402.942.848,00</b>	<b>62.283.003,24</b>	<b>124.903.546,93</b>	<b>1,41</b>	<b>278.039.301,07</b>	<b>65.207.960,58</b>	<b>116.149.209,68</b>	<b>1,88</b>	<b>286.793.638,32</b>
ADMINISTRAÇÃO GERAL	190.269.305,00	190.269.305,00	26.712.505,63	53.582.102,26	0,60	136.687.202,74	26.863.449,70	52.191.472,42	0,85	138.077.832,58
TECNOLOGIA DA INFORMAÇÃO	2.170.000,00	2.170.000,00	453.000,00	503.000,00	0,01	1.667.000,00	248.060,13	287.430,21	0,00	1.882.569,79
FORMAÇÃO DE RECURSOS HUMANOS	95.000,00	95.000,00	-	-	-	95.000,00	-	-	-	95.000,00
ASSISTÊNCIA À CRIANÇA E AO ADOLESCENTE	22.378.346,00	22.378.346,00	4.687.881,93	9.127.252,67	0,10	13.251.093,33	4.223.864,65	8.365.527,71	0,14	14.012.818,29
ASSISTÊNCIA COMUNITÁRIA	140.906.183,00	140.906.183,00	26.538.698,72	49.892.718,09	0,56	91.013.464,91	27.243.056,04	47.400.637,36	0,77	93.505.545,64
ALIMENTAÇÃO E NUTRIÇÃO	47.124.014,00	47.124.014,00	3.890.916,96	11.798.473,91	0,13	35.325.540,09	6.629.530,06	7.904.141,98	0,13	39.219.872,02
<b>PREVIDÊNCIA SOCIAL</b>	<b>4.760.787.376,00</b>	<b>5.027.150.408,00</b>	<b>789.399.395,34</b>	<b>1.497.802.204,85</b>	<b>16,90</b>	<b>3.529.348.203,15</b>	<b>677.505.150,96</b>	<b>1.385.314.048,81</b>	<b>22,48</b>	<b>3.641.836.359,19</b>
ADMINISTRAÇÃO GERAL	22.960.000,00	22.960.000,00	1.793.999,60	4.020.870,27	0,05	18.939.129,73	1.818.796,09	3.463.407,45	0,06	19.496.592,55
TECNOLOGIA DA INFORMAÇÃO	150.000,00	150.000,00	-	-	-	150.000,00	-	-	-	150.000,00
COMUNICAÇÃO SOCIAL	100.000,00	100.000,00	-	-	-	100.000,00	-	-	-	100.000,00
PREVIDÊNCIA DO REGIME ESTATUTÁRIO	4.737.377.376,00	5.003.740.408,00	787.569.289,33	1.493.735.737,73	16,85	3.510.004.670,27	675.686.198,86	1.381.850.485,35	22,43	3.621.889.922,65
OUTROS ENCARGOS ESPECIAIS	200.000,00	200.000,00	36.106,41	45.596,85	0,00	154.403,15	156,01	156,01	0,00	199.843,99
<b>SAÚDE</b>	<b>3.179.152.734,00</b>	<b>3.102.967.162,00</b>	<b>606.278.698,29</b>	<b>1.056.346.092,33</b>	<b>11,92</b>	<b>2.046.621.069,67</b>	<b>466.956.579,59</b>	<b>746.185.716,41</b>	<b>12,11</b>	<b>2.356.781.445,59</b>
ADMINISTRAÇÃO GERAL	1.592.754.370,00	1.519.286.818,00	251.713.051,77	463.130.585,58	5,23	1.056.156.232,42	256.772.551,41	453.202.500,23	7,36	1.066.084.317,77
TECNOLOGIA DA INFORMAÇÃO	29.547.452,00	31.368.716,00	6.107.750,85	7.025.185,97	0,08	24.343.530,03	1.610.223,60	1.626.365,26	0,03	29.742.350,74
FORMAÇÃO DE RECURSOS HUMANOS	1.377.581,00	1.377.581,00	19.500,00	19.500,00	0,00	1.358.081,00	19.500,00	19.500,00	0,00	1.358.081,00
COMUNICAÇÃO SOCIAL	222.000,00	222.000,00	490,00	28.230,55	0,00	193.769,45	1.597,04	1.597,04	0,00	220.402,96
ATENÇÃO BÁSICA	150.584.150,00	148.199.350,00	36.007.403,88	39.369.061,90	0,44	108.830.288,10	15.507.263,19	16.146.178,51	0,26	132.053.171,49
ASSISTÊNCIA HOSPITALAR E AMBULATORIAL	958.239.911,00	959.103.448,00	223.255.815,30	359.385.302,79	4,05	599.718.145,21	115.199.834,60	169.936.904,13	2,76	789.166.543,87
SUORTE PROFILÁTICO E TERAPÊUTICO	243.154.238,00	243.154.238,00	56.824.772,92	118.496.014,51	1,34	124.658.223,49	43.682.004,07	54.773.383,41	0,89	188.380.854,59
VIGILÂNCIA SANITÁRIA	10.537.873,00	7.529.118,00	2.685.555,24	3.905.046,04	0,04	3.624.071,96	1.467.331,12	1.467.331,12	0,02	6.061.786,88
VIGILÂNCIA EPIDEMIOLÓGICA	13.836.465,00	13.724.199,00	4.138.450,70	4.523.273,61	0,05	9.200.925,39	325.777,04	325.777,04	0,01	13.398.421,96
ALIMENTAÇÃO E NUTRIÇÃO	107.547.694,00	107.547.694,00	11.487.331,88	32.364.938,69	0,37	75.182.755,31	18.435.912,95	20.691.218,16	0,34	86.856.475,84
ENSINO SUPERIOR	71.101.000,00	71.101.000,00	13.936.229,66	27.996.606,60	0,32	43.104.393,40	13.934.584,57	27.994.961,51	0,45	43.106.038,49
INFRA-ESTRUTURA URBANA	250.000,00	353.000,00	102.346,09	102.346,09	0,00	250.653,91	-	-	-	353.000,00
<b>TRABALHO</b>	<b>29.824.506,00</b>	<b>29.824.506,00</b>	<b>3.343.844,11</b>	<b>4.363.967,92</b>	<b>0,05</b>	<b>25.460.538,08</b>	<b>1.719.347,32</b>	<b>2.571.609,32</b>	<b>0,04</b>	<b>27.252.896,68</b>
AÇÃO LEGISLATIVA	200.000,00	200.000,00	-	-	-	200.000,00	-	-	-	200.000,00
ADMINISTRAÇÃO GERAL	370.000,00	370.000,00	40.480,00	40.480,00	0,00	329.520,00	1.010,99	1.010,99	0,00	368.989,01
TECNOLOGIA DA INFORMAÇÃO	650.000,00	650.000,00	168.000,00	168.000,00	0,00	482.000,00	-	-	-	650.000,00
ASSISTÊNCIA COMUNITÁRIA	4.400.000,00	4.400.000,00	842.400,00	842.400,00	0,01	3.557.600,00	35.745,71	35.745,71	0,00	4.364.254,29
EMPREGABILIDADE	13.674.165,00	13.674.165,00	2.292.964,11	3.313.087,92	0,04	10.361.077,08	1.682.590,62	2.534.852,62	0,04	11.139.312,38
FOMENTO AO TRABALHO	10.530.341,00	10.530.341,00	-	-	-	10.530.341,00	-	-	-	10.530.341,00
<b>EDUCAÇÃO</b>	<b>5.049.941.035,00</b>	<b>5.104.102.819,00</b>	<b>711.300.663,45</b>	<b>1.549.164.156,75</b>	<b>17,48</b>	<b>3.554.938.662,25</b>	<b>742.651.123,26</b>	<b>962.314.595,59</b>	<b>15,62</b>	<b>4.141.788.223,41</b>
ADMINISTRAÇÃO GERAL	691.937.613,00	692.435.122,00	128.272.888,56	226.249.500,06	2,55	466.185.621,94	93.301.307,01	171.782.416,76	2,79	520.652.705,24
TECNOLOGIA DA INFORMAÇÃO	11.115.373,00	19.893.361,00	1.006.668,85	1.089.586,31	0,01	18.803.774,69	14.771,02	27.336,26	0,00	19.866.024,74
ENSINO FUNDAMENTAL	2.576.420.579,00	2.583.975.027,00	469.558.329,55	868.588.993,13	9,80	1.715.386.033,87	429.960.919,31	522.563.574,67	8,48	2.061.411.452,33
ENSINO MÉDIO	955.157.285,00	957.288.980,00	51.558.605,86	167.383.610,13	1,89	789.905.369,87	92.529.614,78	98.447.392,13	1,60	858.841.587,87
ENSINO PROFISSIONAL	45.286.171,00	61.276.917,00	7.384.365,74	13.879.947,70	0,16	47.396.969,30	5.934.719,17	6.433.564,01	0,10	54.843.352,99
ENSINO SUPERIOR	9.553.903,00	9.553.903,00	981.757,30	2.181.087,14	0,02	7.372.815,86	1.062.675,86	1.949.958,22	0,03	7.603.944,78
EDUCAÇÃO INFANTIL	459.537.953,00	479.446.730,00	26.843.598,68	207.686.569,42	2,34	271.760.160,58	77.748.219,72	109.668.183,02	1,78	369.778.546,98
EDUCAÇÃO DE JOVENS E ADULTOS	96.029.396,00	95.652.651,00	5.871.189,02	14.767.935,15	0,17	80.884.715,85	10.228.124,79	10.838.531,13	0,18	84.814.119,87
EDUCAÇÃO ESPECIAL	156.136.583,00	155.813.949,00	7.521.550,61	27.622.942,44	0,31	128.191.006,56	19.569.062,32	20.889.654,12	0,34	134.924.294,88
DIFUSÃO CULTURAL	1.200.000,00	1.200.000,00	-	-	-	1.200.000,00	-	-	-	1.200.000,00
OUTROS ENCARGOS ESPECIAIS	47.566.179,00	47.566.179,00	12.301.709,28	19.713.985,27	0,22	27.852.193,73	12.301.709,28	19.713.985,27	0,32	27.852.193,73
<b>CULTURA</b>	<b>204.642.180,00</b>	<b>208.375.415,00</b>	<b>17.470.008,16</b>	<b>39.378.438,43</b>	<b>0,44</b>	<b>168.996.976,57</b>	<b>19.606.221,77</b>	<b>33.237.092,01</b>	<b>0,54</b>	<b>175.138.322,99</b>
ADMINISTRAÇÃO GERAL	59.928.875,00	59.620.037,00	10.250.208,70	21.633.419,37	0,24	37.986.617,63	10.769.747,88	20.421.631,16	0,33	39.198.405,84
TECNOLOGIA DA INFORMAÇÃO	1.126.464,00	1.175.098,00	91.423,00	118.423,00	0,00	1.056.675,00	18.904,34	18.904,34	0,00	1.156.193,66
FORMAÇÃO DE RECURSOS HUMANOS	1.000,00	1.000,00	-	-	-	1.000,00	-	-	-	1.000,00
PATRIMÔNIO HIST., ARTÍST. E ARQUEOLÓGICO	303.500,00	482.704,00	179.203,80	179.203,80	0,00	303.500,20	-	-	-	482.704,00
DIFUSÃO CULTURAL	140.362.341,00	144.176.576,00	6.903.982,36	17.116.906,94	0,19	127.059.669,06	8.806.542,65	12.785.529,61	0,21	131.391.046,39
DIREITOS INDIVIDUAIS, COLETIVOS E DIFUSOS	2.920.000,00	2.920.000,00	45.190,30	330.485,32	0,00	2.589.514,68	11.026,90	11.026,90	0,00	2.908.973,10
<b>DIREITOS DA CIDADANIA</b>	<b>559.184.131,00</b>	<b>666.879.772,00</b>	<b>95.072.413,70</b>	<b>198.924.122,88</b>	<b>2,24</b>	<b>467.955.649,12</b>	<b>73.928.218,78</b>	<b>136.393.532,76</b>	<b>2,21</b>	<b>530.486.239,24</b>
ADMINISTRAÇÃO GERAL	320.818.746,00	375.740.421,00	53.112.203,14	108.680.893,99	1,23	267.059.527,01	52.228.794,38	104.226.134,01	1,69	271.514.286,99
TECNOLOGIA DA INFORMAÇÃO	7.322.540,00	7.322.540,00	-	-	-	7.322.540,00	-	-	-	7.322.540,00
FORMAÇÃO DE RECURSOS HUMANOS	120.000,00	120.000,00	3.980,00	3.980,00	0,00	116.020,00	3.980,00	3.980,00	0,00	116.020,00
COMUNICAÇÃO SOCIAL	100.000,00	100.000,00	-	-	-	100.000,00	-	-	-	100.000,00
ASSISTÊNCIA AO IDOSO	190.000,00	190.000,00	-	-	-	190.000,00	-	-	-	190.000,00

ASSISTÊNCIA AO PORTADOR DE DEFICIÊNCIA	90.000,00	90.000,00	-	-	-	90.000,00	-	-	-	90.000,00
ASSISTÊNCIA À CRIANÇA E AO ADOLESCENTE	128.052.855,00	128.052.855,00	3.743.420,64	37.096.919,57	0,42	90.955.935,43	10.296.806,84	15.518.393,22	0,25	112.534.461,78
ASSISTÊNCIA COMUNITÁRIA	1.900.000,00	1.900.000,00	-	-	-	1.900.000,00	-	-	-	1.900.000,00
FOMENTO AO TRABALHO	2.950.000,00	2.950.000,00	-	-	-	2.950.000,00	-	-	-	2.950.000,00
CUSTÓDIA E REINTEGRAÇÃO SOCIAL	79.724.295,00	126.250.117,00	37.688.891,66	52.436.877,28	0,59	73.813.239,72	11.150.485,30	16.282.060,50	0,26	109.968.056,50
DIREITOS INDIVIDUAIS, COLETIVOS E DIFUSOS	17.915.695,00	24.163.839,00	523.918,26	705.452,04	0,01	23.458.386,96	248.152,26	362.965,03	0,01	23.800.873,97
<b>URBANISMO</b>	<b>2.074.620.051,00</b>	<b>2.089.967.418,00</b>	<b>257.097.109,41</b>	<b>587.517.064,17</b>	<b>6,63</b>	<b>1.502.450.353,83</b>	<b>239.874.589,08</b>	<b>355.816.134,25</b>	<b>5,77</b>	<b>1.734.151.283,75</b>
ADMINISTRAÇÃO GERAL	594.235.455,00	600.906.201,00	89.209.790,42	184.153.130,00	2,08	416.753.071,00	86.068.440,81	165.902.014,43	2,69	435.004.186,57
TECNOLOGIA DA INFORMAÇÃO	2.753.132,00	2.753.132,00	8.799,84	490.040,10	0,01	2.263.091,90	173.941,07	286.936,33	0,00	2.466.195,67
ORDENAMENTO TERRITORIAL	2.750.000,00	2.750.000,00	-	50.000,00	0,00	2.700.000,00	4.273,00	4.273,00	0,00	2.745.727,00
FORMAÇÃO DE RECURSOS HUMANOS	75.000,00	75.000,00	-	-	-	75.000,00	-	-	-	75.000,00
COMUNICAÇÃO SOCIAL	100.000,00	100.000,00	-	-	-	100.000,00	-	-	-	100.000,00
DIFUSÃO CULTURAL	300.000,00	300.000,00	-	-	-	300.000,00	-	-	-	300.000,00
INFRA-ESTRUTURA URBANA	643.495.616,00	657.563.936,00	18.459.383,39	131.270.234,13	1,48	526.293.701,87	19.212.061,00	19.518.316,86	0,32	638.045.619,14
SERVIÇOS URBANOS	550.563.843,00	545.012.128,00	107.027.507,64	191.495.055,81	2,16	353.517.072,19	102.336.608,07	138.025.328,50	2,24	406.986.799,50
HABITAÇÃO URBANA	110.000,00	110.000,00	-	-	-	110.000,00	-	-	-	110.000,00
SANEAMENTO BÁSICO URBANO	6.574,00	6.574,00	-	-	-	6.574,00	-	-	-	6.574,00
DIFUSÃO DO CONHEC. CIENTÍFICO E TECNOLÓGICO	7.000,00	7.000,00	-	-	-	7.000,00	-	-	-	7.000,00
ABASTECIMENTO	1.000.000,00	1.000.000,00	-	-	-	1.000.000,00	-	-	-	1.000.000,00
ENERGIA ELÉTRICA	195.233.396,00	195.233.396,00	42.391.628,12	79.898.588,13	0,90	115.334.807,87	31.969.221,07	31.969.221,07	0,52	163.264.174,93
TRANSPORTE RODOVIÁRIO	66.356.102,00	66.356.102,00	-	-	-	66.356.102,00	-	-	-	66.356.102,00
DESPORTO DE RENDIMENTO	771.558,00	771.558,00	-	-	-	771.558,00	-	-	-	771.558,00
DESPORTO COMUNITÁRIO	16.862.375,00	17.022.391,00	-	160.016,00	0,00	16.862.375,00	110.044,06	110.044,06	0,00	16.912.346,94
<b>HABITAÇÃO</b>	<b>72.076.925,00</b>	<b>82.431.115,00</b>	<b>13.029.603,93</b>	<b>17.725.002,04</b>	<b>0,20</b>	<b>64.706.112,96</b>	<b>6.259.628,56</b>	<b>10.192.090,67</b>	<b>0,17</b>	<b>72.239.024,33</b>
ADMINISTRAÇÃO GERAL	20.417.271,00	20.417.271,00	3.175.252,86	6.409.663,75	0,07	14.007.607,25	3.256.882,30	6.063.349,97	0,10	14.353.921,03
TECNOLOGIA DA INFORMAÇÃO	100.000,00	100.000,00	-	5.000,00	0,00	95.000,00	1.501,77	3.003,54	0,00	96.996,46
COMUNICAÇÃO SOCIAL	12.000,00	12.000,00	-	-	-	12.000,00	-	-	-	12.000,00
INFRA-ESTRUTURA URBANA	2.010.000,00	2.010.000,00	190.140,00	524.967,94	0,01	1.485.032,06	186.770,00	245.412,94	0,00	1.764.587,06
SERVIÇOS URBANOS	2.600.000,00	2.600.000,00	-	-	-	2.600.000,00	-	-	-	2.600.000,00
HABITAÇÃO URBANA	46.937.654,00	57.291.844,00	9.664.211,07	10.785.370,35	0,12	46.506.473,65	2.814.474,49	3.880.324,22	0,06	53.411.519,78
<b>SANEAMENTO</b>	<b>33.578.276,00</b>	<b>33.578.276,00</b>	<b>2.175.000,00</b>	<b>4.717.904,87</b>	<b>0,05</b>	<b>28.860.371,13</b>	<b>2.847.077,76</b>	<b>2.907.336,84</b>	<b>0,05</b>	<b>30.670.939,16</b>
NORMATIZAÇÃO E FISCALIZAÇÃO	3.999.351,00	3.999.351,00	60.000,00	371.854,82	0,00	3.627.496,18	36.592,51	36.592,51	0,00	3.962.758,49
SANEAMENTO BÁSICO URBANO	29.478.925,00	29.478.925,00	2.115.000,00	4.346.050,05	0,05	25.132.874,95	2.810.485,25	2.870.744,33	0,05	26.608.180,67
PRESERVAÇÃO E CONSERVAÇÃO AMBIENTAL	100.000,00	100.000,00	-	-	-	100.000,00	-	-	-	100.000,00
<b>GESTÃO AMBIENTAL</b>	<b>122.748.663,00</b>	<b>141.386.896,00</b>	<b>24.566.632,60</b>	<b>52.709.997,49</b>	<b>0,59</b>	<b>88.676.898,51</b>	<b>22.962.975,88</b>	<b>40.087.693,05</b>	<b>0,65</b>	<b>101.299.202,95</b>
ADMINISTRAÇÃO GERAL	109.341.018,00	108.307.428,00	18.808.176,14	44.644.024,71	0,50	63.663.403,29	18.516.947,44	34.995.080,19	0,57	73.312.347,81
TECNOLOGIA DA INFORMAÇÃO	224.000,00	213.528,00	9.000,00	17.522,40	0,00	196.005,60	11.079,66	11.420,46	0,00	202.107,54
FORMAÇÃO DE RECURSOS HUMANOS	35.000,00	31.100,00	-	-	-	31.100,00	-	-	-	31.100,00
COMUNICAÇÃO SOCIAL	50.000,00	50.000,00	-	-	-	50.000,00	-	-	-	50.000,00
INFRA-ESTRUTURA URBANA	190.000,00	182.200,00	-	36.661,78	0,00	145.538,22	-	-	-	182.200,00
PRESERVAÇÃO E CONSERVAÇÃO AMBIENTAL	6.864.477,00	21.844.082,00	2.458.730,90	2.783.336,17	0,03	19.060.745,83	2.270.933,97	2.364.564,38	0,04	19.479.517,62
CONTROLE AMBIENTAL	1.340.000,00	3.356.676,00	1.225.713,68	1.830.708,75	0,02	1.525.967,25	1.155.290,40	1.700.285,47	0,03	1.656.390,53
RECUPERAÇÃO DE ÁREAS DEGRADADAS	10.000,00	10.000,00	2.000,00	2.000,00	0,00	8.000,00	2.000,00	2.000,00	0,00	8.000,00
RECURSOS HÍDRICOS	4.684.168,00	7.381.882,00	2.063.011,88	3.388.125,53	0,04	3.993.756,47	1.006.724,41	1.006.724,41	0,02	6.375.157,59
DIFUSÃO DO CONHEC. CIENTÍFICO E TECNOLÓGICO	10.000,00	10.000,00	-	7.618,15	0,00	2.381,85	-	7.618,14	0,00	2.381,86
<b>Ciência e tecnologia</b>	<b>365.908.338,00</b>	<b>365.906.838,00</b>	<b>15.382.764,01</b>	<b>17.009.049,90</b>	<b>0,19</b>	<b>348.897.788,10</b>	<b>10.585.904,32</b>	<b>11.162.912,41</b>	<b>0,18</b>	<b>354.743.925,59</b>
ADMINISTRAÇÃO GERAL	89.796.303,00	89.796.303,00	949.865,71	1.844.562,36	0,02	87.951.740,64	763.956,84	1.292.049,84	0,02	88.504.253,16
TECNOLOGIA DA INFORMAÇÃO	5.500.000,00	5.500.000,00	-	-	-	5.500.000,00	-	-	-	5.500.000,00
FORMAÇÃO DE RECURSOS HUMANOS	1.000.000,00	1.000.000,00	-	-	-	1.000.000,00	-	-	-	1.000.000,00
COMUNICAÇÃO SOCIAL	500.000,00	500.000,00	-	-	-	500.000,00	-	-	-	500.000,00
ENSINO SUPERIOR	2.600.000,00	2.600.000,00	-	-	-	2.600.000,00	-	-	-	2.600.000,00
DESENVOLVIMENTO CIENTÍFICO	203.912.035,00	203.912.035,00	13.739.676,00	13.739.676,00	0,16	190.172.359,00	8.896.000,00	8.896.000,00	0,14	195.016.035,00
DESENVOLV. TECNOLÓGICO E ENGENHARIA	100.000,00	100.000,00	-	49.130,24	0,00	50.869,76	-	-	-	100.000,00
DIFUSÃO DO CONHEC. CIENTÍFICO E TECNOLÓGICO	62.500.000,00	62.498.500,00	693.222,30	1.375.681,30	0,02	61.122.818,70	925.947,48	974.862,57	0,02	61.523.637,43
<b>AGRICULTURA</b>	<b>174.071.275,00</b>	<b>210.915.659,00</b>	<b>29.732.999,96</b>	<b>60.004.185,60</b>	<b>0,68</b>	<b>150.911.473,40</b>	<b>28.695.911,08</b>	<b>52.982.070,91</b>	<b>0,86</b>	<b>157.933.588,09</b>
ADMINISTRAÇÃO GERAL	161.965.406,00	161.592.847,00	25.458.339,46	55.421.398,01	0,63	106.171.448,99	27.270.108,34	51.525.962,02	0,84	110.066.884,98
TECNOLOGIA DA INFORMAÇÃO	758.443,00	631.848,00	9.109,97	114.209,97	0,00	517.638,03	44.272,46	59.463,70	0,00	572.384,30
FORMAÇÃO DE RECURSOS HUMANOS	136.693,00	103.093,00	4.686,82	4.686,82	0,00	98.406,18	-	-	-	103.093,00

COMUNICAÇÃO SOCIAL	15.000,00	15.000,00	-	1.000,00	0,00	14.000,00	-	198,24	0,00	14.801,76
ATENÇÃO BÁSICA	10.000,00	10.000,00	-	-	-	10.000,00	-	-	-	10.000,00
VIGILÂNCIA SANITÁRIA	80.000,00	779.275,00	118.495,64	138.664,34	0,00	640.610,66	17.923,75	19.993,75	0,00	759.281,25
ALIMENTAÇÃO E NUTRIÇÃO	60.000,00	60.000,00	-	-	-	60.000,00	-	-	-	60.000,00
RELAÇÕES DE TRABALHO	10.000,00	10.000,00	-	-	-	10.000,00	-	-	-	10.000,00
EMPREGABILIDADE	131.664,00	131.664,00	7.506,70	18.035,40	0,00	113.628,60	6.621,70	16.606,52	0,00	115.057,48
DIFUSÃO CULTURAL	30.000,00	30.000,00	-	-	-	30.000,00	-	-	-	30.000,00
INFRA-ESTRUTURA URBANA	336.734,00	241.714,00	-	-	-	241.714,00	-	-	-	241.714,00
RECUPERAÇÃO DE ÁREAS DEGRADADAS	10.000,00	2.308.674,00	180.408,86	180.408,86	0,00	2.128.265,14	101.459,31	101.459,31	0,00	2.207.214,69
ABASTECIMENTO	4.842.379,00	15.671.400,00	100.975,46	101.145,51	0,00	15.570.254,49	100.975,46	101.145,51	0,00	15.570.254,49
EXTENSÃO RURAL	1.968.726,00	25.613.914,00	2.862.338,95	3.028.223,13	0,03	22.585.690,87	162.651,61	163.187,95	0,00	25.450.726,05
Promoção da Produção Agropecuária	366.230,00	366.230,00	8.187,55	12.508,57	0,00	353.721,43	10.093,50	11.294,52	0,00	354.935,48
NORMALIZAÇÃO E QUALIDADE	50.000,00	50.000,00	1.145,60	2.100,04	0,00	47.899,96	-	954,44	0,00	49.045,56
OUTROS ENCARGOS ESPECIAIS	3.300.000,00	3.300.000,00	981.804,95	981.804,95	0,01	2.318.195,05	981.804,95	981.804,95	0,02	2.318.195,05
<b>INDÚSTRIA</b>	<b>62.725.405,00</b>	<b>71.456.584,00</b>	<b>8.389.696,20</b>	<b>17.272.905,37</b>	<b>0,19</b>	<b>54.183.678,63</b>	<b>5.765.236,26</b>	<b>5.765.236,26</b>	<b>0,09</b>	<b>65.691.347,74</b>
PROMOÇÃO INDUSTRIAL	62.725.405,00	71.456.584,00	8.389.696,20	17.272.905,37	0,19	54.183.678,63	5.765.236,26	5.765.236,26	0,09	65.691.347,74
<b>COMÉRCIO E SERVIÇOS</b>	<b>43.184.626,00</b>	<b>43.184.627,00</b>	<b>5.040.899,06</b>	<b>10.009.779,45</b>	<b>0,11</b>	<b>33.174.847,55</b>	<b>4.824.898,92</b>	<b>9.424.117,27</b>	<b>0,15</b>	<b>33.760.509,73</b>
ADMINISTRAÇÃO GERAL	33.182.095,00	33.182.095,00	4.941.546,69	9.910.427,08	0,11	23.271.667,92	4.725.546,55	9.324.764,90	0,15	23.857.330,10
PROMOÇÃO COMERCIAL	50.000,00	50.000,00	-	-	-	50.000,00	-	-	-	50.000,00
TURISMO	9.772.531,00	9.772.532,00	99.352,37	99.352,37	0,00	9.673.179,63	99.352,37	99.352,37	0,00	9.673.179,63
OUTROS ENCARGOS ESPECIAIS	180.000,00	180.000,00	-	-	-	180.000,00	-	-	-	180.000,00
<b>ENERGIA</b>	<b>6.025.810,00</b>	<b>6.025.810,00</b>	<b>-</b>	<b>-</b>	<b>-</b>	<b>6.025.810,00</b>	<b>-</b>	<b>-</b>	<b>-</b>	<b>6.025.810,00</b>
INFRA-ESTRUTURA URBANA	875.597,00	875.597,00	-	-	-	875.597,00	-	-	-	875.597,00
ENERGIA ELÉTRICA	5.150.213,00	5.150.213,00	-	-	-	5.150.213,00	-	-	-	5.150.213,00
<b>TRANSPORTE</b>	<b>1.453.358.093,00</b>	<b>1.561.231.480,00</b>	<b>153.026.760,55</b>	<b>757.204.749,15</b>	<b>8,54</b>	<b>804.026.730,85</b>	<b>188.102.912,56</b>	<b>279.021.330,37</b>	<b>4,53</b>	<b>1.282.210.149,63</b>
ADMINISTRAÇÃO GERAL	454.411.561,00	453.677.761,00	66.956.049,47	174.940.392,66	1,97	278.737.368,34	76.360.361,05	147.773.569,50	2,40	305.904.191,50
TECNOLOGIA DA INFORMAÇÃO	13.176.496,00	12.875.276,00	1.385.592,80	3.303.580,58	0,04	9.571.695,42	1.183.314,89	1.373.676,07	0,02	11.501.599,93
FORMAÇÃO DE RECURSOS HUMANOS	1.050.000,00	1.050.000,00	47.372,34	97.156,34	0,00	952.843,66	57.582,34	89.656,34	0,00	960.343,66
COMUNICAÇÃO SOCIAL	1.082.000,00	1.082.000,00	111.307,04	662.858,54	0,01	419.141,46	211.417,33	214.813,87	0,00	867.186,13
INFRA-ESTRUTURA URBANA	16.176.688,00	21.683.052,00	3.453.106,55	5.907.680,23	0,07	15.775.371,77	1.169.193,14	1.731.319,79	0,03	19.951.732,21
TRANSPORTES COLETIVOS URBANOS	794.360.675,00	805.822.799,00	32.812.124,93	501.543.885,67	5,66	304.278.913,33	89.052.592,47	103.771.643,07	1,68	702.051.155,93
PRESERVAÇÃO E CONSERVAÇÃO AMBIENTAL	120.000,00	120.000,00	-	-	-	120.000,00	-	-	-	120.000,00
RECUPERAÇÃO DE ÁREAS DEGRADADAS	15.000,00	360.453,00	-	-	-	360.453,00	-	-	-	360.453,00
TRANSPORTE RODOVIÁRIO	172.965.673,00	264.560.139,00	48.261.207,42	70.749.195,13	0,80	193.810.943,87	20.068.451,34	24.066.651,73	0,39	240.493.487,27
<b>DESPORTO E LAZER</b>	<b>109.546.537,00</b>	<b>118.018.817,00</b>	<b>6.665.489,86</b>	<b>18.537.951,96</b>	<b>0,21</b>	<b>99.480.865,04</b>	<b>6.235.401,02</b>	<b>8.436.027,25</b>	<b>0,14</b>	<b>109.582.789,75</b>
ADMINISTRAÇÃO GERAL	26.417.117,00	25.984.694,00	3.908.770,87	6.418.365,61	0,07	19.566.328,39	3.790.607,01	5.732.603,46	0,09	20.252.090,54
TECNOLOGIA DA INFORMAÇÃO	399.768,00	399.768,00	51.480,00	51.480,00	0,00	348.288,00	-	-	-	399.768,00
FORMAÇÃO DE RECURSOS HUMANOS	250.000,00	250.000,00	-	-	-	250.000,00	-	-	-	250.000,00
CUSTÓDIA E REINTEGRAÇÃO SOCIAL	80.000,00	80.000,00	-	-	-	80.000,00	-	-	-	80.000,00
TURISMO	3.801.290,00	3.801.290,00	-	-	-	3.801.290,00	-	-	-	3.801.290,00
DESPORTO DE RENDIMENTO	7.073.970,00	8.178.673,00	1.290.781,20	1.631.381,20	0,02	6.547.291,80	620.428,93	620.428,93	0,01	7.558.244,07
DESPORTO COMUNITÁRIO	69.648.392,00	77.448.392,00	1.412.647,88	10.434.915,24	0,12	67.013.476,76	1.824.365,08	2.082.994,86	0,03	75.365.397,14
LAZER	1.056.000,00	1.056.000,00	1.809,91	1.809,91	0,00	1.054.190,09	-	-	-	1.056.000,00
OUTROS ENCARGOS ESPECIAIS	820.000,00	820.000,00	-	-	-	820.000,00	-	-	-	820.000,00
<b>ENCARGOS ESPECIAIS</b>	<b>2.092.183.849,00</b>	<b>2.105.375.924,00</b>	<b>111.011.769,62</b>	<b>948.939.050,15</b>	<b>10,71</b>	<b>1.156.436.873,85</b>	<b>276.103.976,75</b>	<b>445.650.085,11</b>	<b>7,23</b>	<b>1.659.725.838,89</b>
TRANSPORTE RODOVIÁRIO	1.000.000,00	1.000.000,00	-	-	-	1.000.000,00	-	-	-	1.000.000,00
REFINANCIAMENTO DA DÍVIDA INTERNA	131.198.664,00	131.198.664,00	0,00	65.188.739,92	0,74	66.009.924,08	11.122.118,13	22.163.142,52	0,36	109.035.521,48
SERVIÇO DA DÍVIDA INTERNA	414.781.743,00	413.821.743,00	0,00	245.841.690,16	2,77	167.980.052,84	44.271.522,45	112.680.887,33	1,83	301.140.855,67
SERVIÇO DA DÍVIDA EXTERNA	94.670.516,00	94.670.516,00	42.400.000,00	42.400.000,00	0,48	52.270.516,00	39.520.505,95	39.520.505,95	0,64	55.150.010,05
OUTROS ENCARGOS ESPECIAIS	1.450.532.926,00	1.464.685.001,00	68.611.769,62	595.508.620,07	6,72	869.176.380,93	181.189.830,22	271.285.549,31	4,40	1.193.399.451,69
<b>RESERVA DE CONTINGÊNCIA</b>	<b>291.971.830,00</b>	<b>214.894.459,00</b>	<b>-</b>	<b>-</b>	<b>-</b>	<b>214.894.459,00</b>	<b>-</b>	<b>-</b>	<b>-</b>	<b>214.894.459,00</b>
RESERVA DE CONTINGÊNCIA	291.971.830,00	214.894.459,00	-	-	-	214.894.459,00	-	-	-	214.894.459,00
<b>DESPESAS INTRA-ORÇAMENTÁRIAS ( II )</b>	<b>1.301.139.758,00</b>	<b>1.391.184.598,00</b>	<b>306.701.584,94</b>	<b>695.743.071,62</b>	<b>7,85</b>	<b>695.441.526,38</b>	<b>316.565.515,28</b>	<b>568.072.572,00</b>	<b>9,22</b>	<b>823.112.026,00</b>
<b>TOTAL DA DESPESA</b>	<b>26.221.661.788,00</b>	<b>26.996.490.334,81</b>	<b>3.790.344.864,71</b>	<b>8.863.688.981,50</b>	<b>100,00</b>	<b>18.132.801.353,31</b>	<b>3.718.653.845,43</b>	<b>6.161.769.739,37</b>	<b>100,00</b>	<b>20.834.720.595,44</b>

## DETALHAMENTO DAS DESPESAS INTRA-ORÇAMENTÁRIAS POR FUNÇÃO E SUBFUNÇÃO

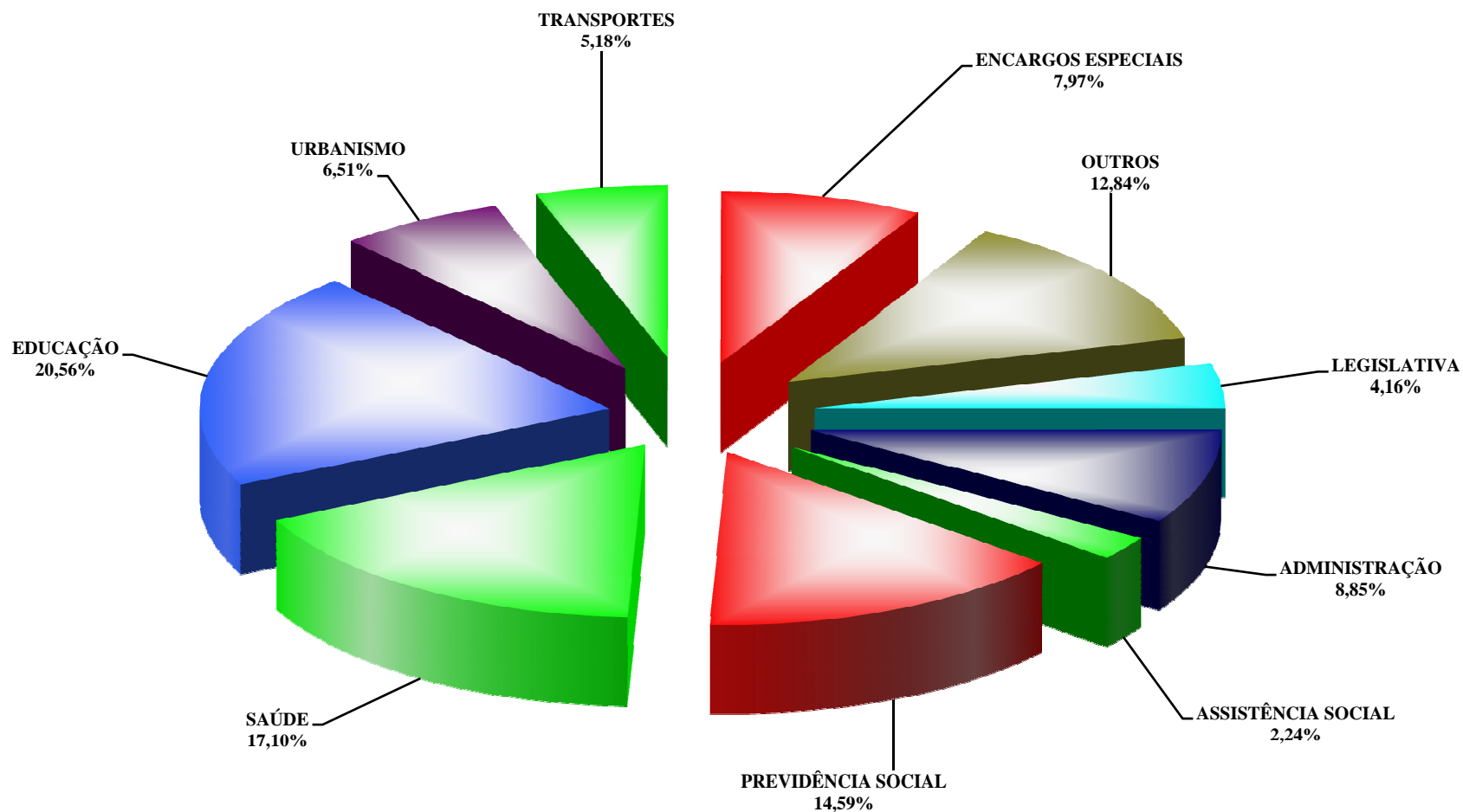
FUNÇÃO / SUBFUNÇÃO (INTRA-ORÇAMENTÁRIAS)	DOTAÇÃO INICIAL	DOTAÇÃO AUTORIZADA	DESPESAS EMPENHADAS			SALDO	DESPESAS LIQUIDADAS			SALDO
			NO BIMESTRE	ATÉ O BIMESTRE	%		NO BIMESTRE	ATÉ O BIMESTRE	%	
<b>DESPESAS INTRA-ORÇAMENTÁRIAS</b>	<b>1.301.139.758,00</b>	<b>1.391.184.598,00</b>	<b>306.701.584,94</b>	<b>695.743.071,62</b>	<b>7,85</b>	<b>695.441.526,38</b>	<b>316.565.515,28</b>	<b>568.072.572,00</b>	<b>9,22</b>	<b>823.112.026,00</b>
<b>LEGISLATIVA</b>	<b>80.001.000,00</b>	<b>80.001.000,00</b>	<b>24.000,00</b>	<b>67.024.000,00</b>	<b>0,76</b>	<b>12.977.000,00</b>	<b>14.661.781,53</b>	<b>24.234.646,87</b>	<b>0,39</b>	<b>55.766.353,13</b>
ADMINISTRAÇÃO GERAL	80.000.000,00	80.000.000,00	24.000,00	67.024.000,00	0,76	12.976.000,00	14.661.781,53	24.234.646,87	0,39	55.765.353,13
TECNOLOGIA DA INFORMAÇÃO	1.000,00	1.000,00	-	-	-	1.000,00	-	-	-	1.000,00
<b>ESSENCIAL À JUSTIÇA</b>	<b>50.974.365,00</b>	<b>50.974.365,00</b>	<b>8.563.463,20</b>	<b>17.113.588,75</b>	<b>0,19</b>	<b>33.860.776,25</b>	<b>8.336.252,09</b>	<b>16.792.989,28</b>	<b>0,27</b>	<b>34.181.375,72</b>
ADMINISTRAÇÃO GERAL	50.144.365,00	50.144.365,00	8.263.463,20	16.683.588,75	0,19	33.460.776,25	8.263.463,20	16.683.588,75	0,27	33.460.776,25
ASSISTÊNCIA COMUNITÁRIA	30.000,00	30.000,00	-	30.000,00	0,00	-	2.268,00	3.234,00	0,00	26.766,00
CUSTÓDIA E REINTEGRAÇÃO SOCIAL	800.000,00	800.000,00	300.000,00	400.000,00	0,00	400.000,00	70.520,89	106.166,53	0,00	693.833,47
<b>ADMINISTRAÇÃO</b>	<b>150.781.236,00</b>	<b>154.021.183,00</b>	<b>22.651.371,57</b>	<b>46.838.656,07</b>	<b>0,53</b>	<b>107.182.526,93</b>	<b>22.702.881,28</b>	<b>44.545.433,04</b>	<b>0,72</b>	<b>109.475.749,96</b>
ADMINISTRAÇÃO GERAL	142.604.171,00	144.049.396,00	21.561.522,80	43.105.309,44	0,49	100.944.086,56	21.542.472,00	42.880.562,15	0,70	101.168.833,85
TECNOLOGIA DA INFORMAÇÃO	9.000,00	9.000,00	-	-	-	9.000,00	-	-	-	9.000,00
COMUNICAÇÃO SOCIAL	739.440,00	739.440,00	229.000,00	398.789,76	0,00	340.650,24	42.120,00	51.990,00	0,00	687.450,00
CUSTÓDIA E REINTEGRAÇÃO SOCIAL	7.428.625,00	9.223.347,00	860.848,77	3.334.556,87	0,04	5.888.790,13	1.118.289,28	1.612.880,89	0,03	7.610.466,11
<b>SEGURANÇA PÚBLICA</b>	<b>62.326.000,00</b>	<b>72.266.320,00</b>	<b>12.879.051,30</b>	<b>31.406.861,10</b>	<b>0,35</b>	<b>40.859.458,90</b>	<b>16.505.009,87</b>	<b>27.695.169,29</b>	<b>0,45</b>	<b>44.571.150,71</b>
ADMINISTRAÇÃO GERAL	53.626.000,00	54.566.320,00	12.879.051,30	23.988.070,10	0,27	30.578.249,90	11.182.051,30	22.291.070,10	0,36	32.275.249,90
COMUNICAÇÃO SOCIAL	500.000,00	500.000,00	-	100.000,00	0,00	400.000,00	37.950,00	57.750,00	0,00	442.250,00
POLICIAMENTO	7.000.000,00	16.000.000,00	-	7.000.000,00	0,08	9.000.000,00	5.132.531,89	5.132.531,89	0,08	10.867.468,11
CUSTÓDIA E REINTEGRAÇÃO SOCIAL	1.200.000,00	1.200.000,00	-	318.791,00	0,00	881.209,00	152.476,68	213.817,30	0,00	986.182,70
<b>ASSISTÊNCIA SOCIAL</b>	<b>30.000.000,00</b>	<b>30.000.000,00</b>	<b>4.513.077,95</b>	<b>9.107.324,50</b>	<b>0,10</b>	<b>20.892.675,50</b>	<b>4.513.077,95</b>	<b>9.107.324,50</b>	<b>0,15</b>	<b>20.892.675,50</b>
ADMINISTRAÇÃO GERAL	30.000.000,00	30.000.000,00	4.513.077,95	9.107.324,50	0,10	20.892.675,50	4.513.077,95	9.107.324,50	0,15	20.892.675,50
<b>PREVIDÊNCIA SOCIAL</b>	<b>400.000,00</b>	<b>400.000,00</b>	<b>60.767,30</b>	<b>135.400,22</b>	<b>0,00</b>	<b>264.599,78</b>	<b>38.363,95</b>	<b>75.466,87</b>	<b>0,00</b>	<b>324.533,13</b>
ADMINISTRAÇÃO GERAL	100.000,00	100.000,00	35.398,60	69.070,22	0,00	30.929,78	32.435,96	66.107,58	0,00	33.892,42
COMUNICAÇÃO SOCIAL	150.000,00	150.000,00	-	37.530,00	0,00	112.470,00	-	-	-	150.000,00
CUSTÓDIA E REINTEGRAÇÃO SOCIAL	150.000,00	150.000,00	25.368,70	28.800,00	0,00	121.200,00	5.927,99	9.359,29	0,00	140.640,71
<b>SAÚDE</b>	<b>199.434.670,00</b>	<b>276.144.790,00</b>	<b>108.259.609,81</b>	<b>215.458.363,60</b>	<b>2,43</b>	<b>60.686.426,40</b>	<b>102.982.501,10</b>	<b>209.964.434,93</b>	<b>3,41</b>	<b>66.180.355,07</b>
ADMINISTRAÇÃO GERAL	196.591.670,00	273.301.790,00	107.680.075,79	214.662.009,62	2,42	58.639.780,38	102.742.420,32	209.724.354,15	3,40	63.577.435,85
COMUNICAÇÃO SOCIAL	142.000,00	142.000,00	-	42.600,00	0,00	99.400,00	9.900,00	9.900,00	0,00	132.100,00
CUSTÓDIA E REINTEGRAÇÃO SOCIAL	2.701.000,00	2.701.000,00	579.534,02	753.753,98	0,01	1.947.246,02	230.180,78	230.180,78	0,00	2.470.819,22
<b>TRABALHO</b>	<b>50.000,00</b>	<b>50.000,00</b>	<b>-</b>	<b>-</b>	<b>-</b>	<b>50.000,00</b>	<b>-</b>	<b>-</b>	<b>-</b>	<b>50.000,00</b>
EMPREGABILIDADE	50.000,00	50.000,00	-	-	-	50.000,00	-	-	-	50.000,00
<b>EDUCAÇÃO</b>	<b>454.286.309,00</b>	<b>454.286.309,00</b>	<b>126.078.798,32</b>	<b>251.005.907,51</b>	<b>2,83</b>	<b>203.280.401,49</b>	<b>122.568.958,12</b>	<b>187.396.643,87</b>	<b>3,04</b>	<b>266.889.665,13</b>
ADMINISTRAÇÃO GERAL	16.891.415,00	16.891.415,00	4.675.006,92	9.319.566,00	0,11	7.571.849,00	2.336.468,39	6.981.027,47	0,11	9.910.387,53
COMUNICAÇÃO SOCIAL	80.000,00	80.000,00	8.367,00	42.877,00	0,00	37.123,00	10.650,00	22.620,00	0,00	57.380,00
ENSINO FUNDAMENTAL	276.512.040,00	276.512.040,00	76.528.070,68	152.487.033,97	1,72	124.025.006,03	76.109.020,28	114.205.221,10	1,85	162.306.818,90
ENSINO MÉDIO	80.607.832,00	80.607.832,00	22.309.684,46	44.451.186,77	0,50	36.156.645,23	22.187.524,34	33.291.405,09	0,54	47.316.426,91
ENSINO PROFISSIONAL	2.807.688,00	2.807.688,00	777.078,90	1.548.299,77	0,02	1.259.388,23	772.823,88	1.159.588,27	0,02	1.648.099,73
ENSINO SUPERIOR	10.000,00	10.000,00	-	-	-	10.000,00	-	-	-	10.000,00
EDUCAÇÃO INFANTIL	45.149.441,00	45.149.441,00	12.495.930,00	24.897.659,11	0,28	20.251.781,89	12.427.506,61	18.646.927,46	0,30	26.502.513,54
EDUCAÇÃO DE JOVENS E ADULTOS	10.687.330,00	10.687.330,00	2.957.913,22	5.893.528,13	0,07	4.793.801,87	2.941.716,71	4.413.916,63	0,07	6.273.413,37
EDUCAÇÃO ESPECIAL	20.197.243,00	20.197.243,00	5.589.954,64	11.137.769,26	0,13	9.059.473,74	5.559.345,98	8.341.554,30	0,14	11.855.688,70
CUSTÓDIA E REINTEGRAÇÃO SOCIAL	1.343.320,00	1.343.320,00	736.792,50	1.227.987,50	0,01	115.332,50	223.901,93	334.383,55	0,01	1.008.936,45
<b>CULTURA</b>	<b>8.521.000,00</b>	<b>8.521.000,00</b>	<b>1.667.189,54</b>	<b>3.325.496,49</b>	<b>0,04</b>	<b>5.195.503,51</b>	<b>1.663.302,27</b>	<b>3.309.609,22</b>	<b>0,05</b>	<b>5.211.390,78</b>
ADMINISTRAÇÃO GERAL	8.370.000,00	8.370.000,00	1.627.189,54	3.273.496,49	0,04	5.096.503,51	1.627.189,54	3.273.496,49	0,05	5.096.503,51
CUSTÓDIA E REINTEGRAÇÃO SOCIAL	151.000,00	151.000,00	40.000,00	52.000,00	0,00	99.000,00	36.112,73	36.112,73	0,00	114.887,27

<b>DIREITOS DA CIDADANIA</b>	<b>62.435.454,00</b>	<b>62.435.454,00</b>	<b>8.375.682,40</b>	<b>17.266.499,94</b>	<b>0,19</b>	<b>45.168.954,06</b>	<b>8.508.702,26</b>	<b>16.939.296,44</b>	<b>0,27</b>	<b>45.496.157,56</b>
ADMINISTRAÇÃO GERAL	41.679.604,00	41.679.604,00	8.203.431,08	16.466.837,05	0,19	25.212.766,95	8.202.172,68	16.465.578,65	0,27	25.214.025,35
ASSISTÊNCIA À CRIANÇA E AO ADOLESCENTE	17.652.355,00	17.652.355,00	7.990,00	7.990,00	0,00	17.644.365,00	-	-	-	17.652.355,00
ASSISTÊNCIA COMUNITÁRIA	150.000,00	150.000,00	-	-	-	150.000,00	-	-	-	150.000,00
CUSTÓDIA E REINTEGRAÇÃO SOCIAL	2.953.495,00	2.953.495,00	164.261,32	791.672,89	0,01	2.161.822,11	306.529,58	473.717,79	0,01	2.479.777,21
<b>URBANISMO</b>	<b>27.826.311,00</b>	<b>27.826.311,00</b>	<b>4.186.758,99</b>	<b>8.642.083,03</b>	<b>0,10</b>	<b>19.184.227,97</b>	<b>4.146.426,21</b>	<b>8.396.059,27</b>	<b>0,14</b>	<b>19.430.251,73</b>
ADMINISTRAÇÃO GERAL	25.057.224,00	25.057.224,00	4.156.758,99	8.492.093,49	0,10	16.565.130,51	4.115.673,23	8.343.583,25	0,14	16.713.640,75
COMUNICAÇÃO SOCIAL	418.253,00	418.253,00	30.000,00	90.000,00	0,00	328.253,00	9.060,00	18.390,00	0,00	399.863,00
CUSTÓDIA E REINTEGRAÇÃO SOCIAL	2.350.834,00	2.350.834,00	-	59.989,54	0,00	2.290.844,46	21.692,98	34.086,02	0,00	2.316.747,98
<b>HABITAÇÃO</b>	<b>150.000,00</b>	<b>150.000,00</b>	<b>30.000,00</b>	<b>40.000,00</b>	<b>0,00</b>	<b>110.000,00</b>	<b>22.440,00</b>	<b>29.310,00</b>	<b>0,00</b>	<b>120.690,00</b>
COMUNICAÇÃO SOCIAL	150.000,00	150.000,00	30.000,00	40.000,00	0,00	110.000,00	22.440,00	29.310,00	0,00	120.690,00
<b>GESTÃO AMBIENTAL</b>	<b>17.536.507,00</b>	<b>17.598.125,00</b>	<b>2.304.973,14</b>	<b>6.082.615,77</b>	<b>0,07</b>	<b>11.515.509,23</b>	<b>2.690.799,83</b>	<b>5.272.264,61</b>	<b>0,09</b>	<b>12.325.860,39</b>
ADMINISTRAÇÃO GERAL	16.655.503,00	16.655.503,00	2.015.114,05	5.684.399,84	0,06	10.971.103,16	2.587.451,77	5.127.518,13	0,08	11.527.984,87
COMUNICAÇÃO SOCIAL	223.004,00	223.004,00	72.360,00	117.250,00	0,00	105.754,00	27.810,00	30.390,00	0,00	192.614,00
CUSTÓDIA E REINTEGRAÇÃO SOCIAL	658.000,00	719.618,00	217.499,09	280.965,93	0,00	438.652,07	75.538,06	114.356,48	0,00	605.261,52
<b>CIÊNCIA E TECNOLOGIA</b>	<b>3.405.000,00</b>	<b>3.405.000,00</b>	<b>60.443,31</b>	<b>619.340,57</b>	<b>0,01</b>	<b>2.785.659,43</b>	<b>60.443,31</b>	<b>119.340,57</b>	<b>0,00</b>	<b>3.285.659,43</b>
ADMINISTRAÇÃO GERAL	385.000,00	385.000,00	60.443,31	119.340,57	0,00	265.659,43	60.443,31	119.340,57	0,00	265.659,43
COMUNICAÇÃO SOCIAL	3.000.000,00	3.000.000,00	-	500.000,00	0,01	2.500.000,00	-	-	-	3.000.000,00
ENSINO SUPERIOR	20.000,00	20.000,00	-	-	-	20.000,00	-	-	-	20.000,00
<b>AGRICULTURA</b>	<b>9.966.000,00</b>	<b>10.008.835,00</b>	<b>1.483.186,30</b>	<b>3.036.157,35</b>	<b>0,03</b>	<b>6.972.677,65</b>	<b>1.490.049,64</b>	<b>2.980.830,82</b>	<b>0,05</b>	<b>7.028.004,18</b>
ADMINISTRAÇÃO GERAL	9.711.000,00	9.753.298,00	1.470.486,30	2.969.957,35	0,03	6.783.340,65	1.475.607,17	2.957.852,00	0,05	6.795.446,00
COMUNICAÇÃO SOCIAL	55.000,00	55.000,00	12.700,00	13.200,00	0,00	41.800,00	1.740,00	2.130,00	0,00	52.870,00
CUSTÓDIA E REINTEGRAÇÃO SOCIAL	200.000,00	200.000,00	-	53.000,00	0,00	147.000,00	12.702,47	20.848,82	0,00	179.151,18
EXTENSÃO RURAL	-	537,00	-	-	-	-	-	-	-	537,00
<b>COMÉRCIO E SERVIÇOS</b>	<b>75.000,00</b>	<b>75.000,00</b>	<b>-</b>	<b>-</b>	<b>-</b>	<b>75.000,00</b>	<b>-</b>	<b>-</b>	<b>-</b>	<b>75.000,00</b>
ADMINISTRAÇÃO GERAL	55.000,00	55.000,00	-	-	-	55.000,00	-	-	-	55.000,00
CUSTÓDIA E REINTEGRAÇÃO SOCIAL	20.000,00	20.000,00	-	-	-	20.000,00	-	-	-	20.000,00
<b>TRANSPORTE</b>	<b>142.090.906,00</b>	<b>142.140.906,00</b>	<b>5.404.168,83</b>	<b>18.327.683,22</b>	<b>0,21</b>	<b>123.813.222,78</b>	<b>5.515.482,89</b>	<b>10.908.832,66</b>	<b>0,18</b>	<b>131.232.073,34</b>
ADMINISTRAÇÃO GERAL	31.123.794,00	31.123.794,00	5.165.570,87	10.556.954,60	0,12	20.566.839,40	5.172.499,58	10.377.596,60	0,17	20.746.197,40
COMUNICAÇÃO SOCIAL	760.000,00	760.000,00	33.490,00	209.050,00	0,00	550.950,00	54.906,00	72.306,00	0,00	687.694,00
CUSTÓDIA E REINTEGRAÇÃO SOCIAL	970.000,00	970.000,00	108.000,00	315.200,00	0,00	654.800,00	121.536,17	186.090,01	0,00	783.909,99
TRANSPORTES COLETIVOS URBANOS	105.902.112,00	105.902.112,00	-	6.938.732,46	0,08	98.963.379,54	52.368,93	52.368,93	0,00	105.849.743,07
TRANSPORTE RODOVIÁRIO	3.335.000,00	3.385.000,00	97.107,96	307.746,16	0,00	3.077.253,84	114.172,21	220.471,12	0,00	3.164.528,88
<b>DESPORTO E LAZER</b>	<b>870.000,00</b>	<b>870.000,00</b>	<b>159.042,98</b>	<b>313.093,50</b>	<b>0,00</b>	<b>556.906,50</b>	<b>159.042,98</b>	<b>304.919,76</b>	<b>0,00</b>	<b>565.080,24</b>
ADMINISTRAÇÃO GERAL	870.000,00	870.000,00	159.042,98	313.093,50	0,00	556.906,50	159.042,98	304.919,76	0,00	565.080,24
<b>ENCARGOS ESPECIAIS</b>	<b>10.000,00</b>	<b>10.000,00</b>	<b>-</b>	<b>-</b>	<b>-</b>	<b>10.000,00</b>	<b>-</b>	<b>-</b>	<b>-</b>	<b>10.000,00</b>
OUTROS ENCARGOS ESPECIAIS	10.000,00	10.000,00	-	-	-	10.000,00	-	-	-	10.000,00

FONTE: SIAC - Sistema Integrado de Administração Financeira e Contábil  
 Coordenação de Informações Fiscais / Subsecretaria de Contabilidade / SEFP



**DISTRITO FEDERAL**  
**DESPESA LIQUIDADA POR FUNÇÃO, CONSOLIDADA**  
**ATÉ ABRIL DE 2019**



**Nota:** Esse gráfico foi elaborado com base na despesa consolidada, ou seja, com despesas intra-orçamentárias, mas sem as despesas realizadas com fontes 263, 264, 265 e 266.



**DISTRITO FEDERAL**  
**RELATÓRIO RESUMIDO DE EXECUÇÃO ORÇAMENTÁRIA**  
**DEMONSTRATIVO DA RECEITA CORRENTE LÍQUIDA**  
**ORÇAMENTOS FISCAL E DA SEGURIDADE SOCIAL**  
**MAIO 2018 A ABRIL DE 2019**

ESPECIFICAÇÃO	maio-18	junho-18	julho-18	agosto-18	setembro-18	outubro-18	novembro-18
<b>RECEITAS CORRENTES (I)</b>	<b>2.065.804.049,11</b>	<b>2.227.348.584,84</b>	<b>2.113.853.096,14</b>	<b>2.037.613.017,95</b>	<b>2.033.308.847,11</b>	<b>1.823.863.092,39</b>	<b>2.143.834.444,46</b>
Impostos, Taxas e Contribuições de Melhoria	1.269.099.554,75	1.456.822.101,98	1.346.791.311,34	1.292.056.267,28	1.326.652.758,74	1.228.220.605,82	1.362.178.510,38
IPTU	35.855.424,00	309.240.516,51	81.486.990,92	77.888.654,00	77.199.735,07	78.533.463,52	68.537.861,01
IRRF	275.311.200,29	231.506.882,36	251.811.322,60	274.454.902,44	274.143.172,13	214.661.056,97	302.851.166,94
IPVA	121.503.093,87	32.089.868,27	43.560.505,55	38.372.836,43	34.347.374,51	28.421.151,38	21.861.557,07
ITCD	10.020.637,94	7.573.530,44	13.843.078,20	9.070.360,12	8.528.012,24	10.516.334,16	12.055.268,22
ITBI	32.486.963,51	35.066.074,52	41.419.692,63	39.028.173,95	27.717.349,65	38.675.796,49	43.048.124,85
ICMS	605.017.291,65	635.033.777,96	693.075.565,93	666.749.421,00	699.411.913,33	666.404.733,41	708.996.947,67
ISS	139.537.276,99	119.293.849,92	160.214.112,45	131.384.793,48	149.179.418,59	138.014.310,64	149.665.739,66
Imposto Simples	30.645.636,10	28.422.012,98	37.250.334,39	32.704.275,75	34.602.893,63	32.417.163,90	36.472.408,16
Outros Impostos	-	-	-	-	-	-	-
Taxas	18.722.030,40	58.595.589,02	24.129.708,67	22.402.850,11	21.522.889,59	20.576.595,35	18.689.436,80
Receita de Contribuições	101.912.754,76	136.730.261,39	137.311.334,85	130.246.283,37	98.209.614,84	142.781.265,46	106.965.732,38
Receita Patrimonial	11.296.340,38	8.460.112,42	65.261.865,91	26.361.968,55	30.016.324,10	8.587.112,22	180.429.566,14
<b>Rendimentos de Aplicação Financeira</b>	<b>4.918.370,38</b>	<b>4.733.402,10</b>	<b>56.633.230,62</b>	<b>21.962.124,71</b>	<b>22.345.626,96</b>	<b>5.152.174,57</b>	<b>177.187.388,63</b>
Outras Receitas Patrimoniais	6.377.970,00	3.726.710,32	8.628.635,29	4.399.843,84	7.670.697,14	3.434.937,65	3.242.177,51
Receita Agropecuária	1.160,00	-	-	-	180,00	132,00	2.120,00
Receita Industrial	727.630,20	353.147,00	413.646,00	496.218,42	252.750,30	460.080,30	312.202,13
Receita de Serviços	58.992.038,06	39.979.661,83	44.159.586,21	43.216.868,59	42.920.349,34	41.236.303,90	55.633.487,92
Transferências Correntes	489.313.762,00	479.015.651,25	378.945.171,54	416.209.036,24	423.343.661,65	279.159.705,05	328.906.352,61
Cota-Parte do FPE	60.201.997,33	56.148.910,79	38.273.677,88	48.251.955,04	36.415.257,82	41.445.502,26	51.891.445,85
Cota-Parte do FPM	15.772.330,24	14.770.037,23	17.014.448,44	12.655.244,06	9.544.594,68	10.842.597,65	13.619.592,28
Cota-Parte do ITR	18.747,46	40.977,84	45.770,23	27.967,14	406.003,50	828.391,27	104.360,51
Transferências da LC 87/1996 (Lei Kandir)	1.288.852,08	1.288.852,08	1.288.852,08	1.288.852,08	1.288.852,08	1.288.852,08	1.288.852,08
Transferências da LC 61/1989 (Cota-Parte do IPI)	579.131,90	635.964,59	535.185,27	578.812,41	578.730,12	587.406,34	563.944,94
Transferências do FUNDEB	317.482.200,45	322.446.948,39	202.184.983,67	259.711.566,04	288.086.687,53	102.182.167,51	133.193.807,36
Outras Transferências Correntes	93.970.502,54	83.683.960,33	119.602.253,97	93.694.639,47	87.023.535,92	121.984.787,94	128.244.349,59
Outras Receitas Correntes	134.538.656,79	105.987.648,97	141.375.677,48	129.034.694,25	111.915.479,17	123.434.379,84	109.426.499,65
DEDUÇÕES DA RECEITA CORRENTE	-77.847,83	-	-405.497,19	-8.318,75	-2.271,03	-16.492,20	-20.026,75
deduções das receitas de vendas e serviços	-77.847,83	-	-405.497,19	-8.318,75	-2.271,03	-16.492,20	-20.026,75
<b>DEDUÇÕES (II)</b>	<b>452.237.009,10</b>	<b>476.318.129,16</b>	<b>341.792.387,74</b>	<b>410.892.251,61</b>	<b>421.305.997,88</b>	<b>249.897.596,30</b>	<b>275.187.423,26</b>
(-) Contrib. Prev. de Servidor Ativo, Inativo e Pension. Civil	81.243.186,72	116.945.819,58	100.818.803,47	109.640.716,63	94.744.321,94	106.473.625,29	103.469.462,03
(-) Contrib. Prev. de Servidor Ativo, Inativo e Pension. Militar	-	-	-	-	-	-	-
(-) Compensação Financeira entre Regimes de Previdência	53.511.621,93	36.925.361,19	38.788.600,60	41.539.968,94	38.474.988,41	41.241.803,50	38.524.153,87
(-) Dedução de Receita para Formação do FUNDEB	317.482.200,45	322.446.948,39	202.184.983,67	259.711.566,04	288.086.687,53	102.182.167,51	133.193.807,36
<b>Recursos do Fundo Constitucional do DF Não Destinados ao Pagamento de Pessoal (no SIAFI) (III)</b>	<b>110.520.942,76</b>	<b>107.728.069,73</b>	<b>149.386.450,19</b>	<b>129.662.559,15</b>	<b>119.932.347,06</b>	<b>138.622.994,32</b>	<b>123.140.109,81</b>
(+) Total de Recursos do Fundo Constitucional do DF (no SIAFI)	1.039.220.484,79	1.164.268.337,28	1.065.346.762,15	1.059.447.142,10	1.045.787.740,05	1.090.336.523,85	1.665.626.143,95
(-) Recursos que custeiam Despesas com Pessoal no FCDF (no SIAFI)	928.699.542,03	1.056.540.267,55	915.960.311,96	929.784.582,95	925.855.392,99	951.713.529,53	1.542.486.034,14
<b>(=) RECEITA CORRENTE LÍQUIDA (IV) = (I - II + III)</b>	<b>1.724.087.982,77</b>	<b>1.858.758.525,41</b>	<b>1.921.447.158,59</b>	<b>1.756.383.325,49</b>	<b>1.731.935.196,29</b>	<b>1.712.588.490,41</b>	<b>1.991.787.131,01</b>
(-) Transfer. Obrigat. da União Rel. às emendas individuais (§ 13, art. 166 da CF) = (V)	13.138.811,31	-11.880.386,00	21.211.406,00	-	1.655.739,57	143.289,92	150.972,70
<b>(=) RECEITA CORRENTE LÍQUIDA AJUSTADA (VI) = (IV - V)</b>	<b>1.710.949.171,46</b>	<b>1.870.638.911,41</b>	<b>1.900.235.752,59</b>	<b>1.756.383.325,49</b>	<b>1.730.279.456,72</b>	<b>1.712.445.200,49</b>	<b>1.991.636.158,31</b>



**DISTRITO FEDERAL**  
**RELATÓRIO RESUMIDO DE EXECUÇÃO ORÇAMENTÁRIA**  
**DEMONSTRATIVO DA RECEITA CORRENTE LÍQUIDA**  
**ORÇAMENTOS FISCAL E DA SEGURIDADE SOCIAL**  
**MAIO 2018 A ABRIL DE 2019**

ESPECIFICAÇÃO	dezembro-18	janeiro-19	fevereiro-19	março-19	abril-19	RCL REALIZADA ÚLTIMOS 12 MESES	PREVISÃO ATUALIZADA 2019
<b>RECEITAS CORRENTES (I)</b>	<b>2.211.370.257,76</b>	<b>1.896.944.664,39</b>	<b>2.063.786.073,60</b>	<b>2.003.185.159,92</b>	<b>2.113.805.479,05</b>	<b>24.734.716.766,72</b>	<b>25.269.102.964,00</b>
Impostos, Taxas e Contribuições de Melhoria	1.433.968.967,96	1.287.399.131,11	1.431.633.609,70	1.291.119.925,54	1.349.869.048,39	16.075.811.792,99	17.248.821.421,00
IPTU	16.949.299,70	31.346.040,71	12.235.869,39	24.662.250,69	37.513.346,88	851.449.452,40	1.105.413.200,00
IRRF	400.042.063,77	150.683.576,14	268.021.740,57	225.573.021,38	255.664.945,14	3.124.725.050,73	3.398.451.583,00
IPVA	35.106.359,37	110.187.710,89	400.359.844,42	153.246.477,29	161.878.690,82	1.180.935.469,87	1.115.291.371,00
ITCD	8.479.929,78	9.674.091,27	9.886.347,35	10.728.341,76	11.291.919,51	121.667.850,99	135.248.012,00
ITBI	33.057.465,20	26.799.361,02	29.950.419,72	28.326.590,12	33.688.469,89	409.264.481,55	446.907.704,00
ICMS	715.732.005,85	700.584.241,15	640.137.663,10	638.403.299,21	628.750.025,74	7.998.296.886,00	8.858.958.950,00
ISS	175.460.149,49	246.638.622,58	58.949.855,58	161.009.311,81	152.187.750,97	1.781.535.192,16	1.803.328.554,00
Imposto Simples	39.182.650,77	-	-	-	-	271.697.375,68	-
Outros Impostos	-	295.888,17	46.837,10	47.013,03	48.814.900,56	49.204.638,86	10.351.385,00
Taxas	9.959.044,03	11.189.599,18	12.045.032,47	49.123.620,25	20.078.998,88	287.035.394,75	374.870.662,00
Receita de Contribuições	106.172.400,78	112.442.799,85	106.441.012,10	121.466.645,01	139.189.593,59	1.439.869.698,38	1.495.719.731,00
Receita Patrimonial	113.607.465,26	9.135.951,96	43.540.658,80	43.618.125,21	42.351.520,58	582.667.011,53	744.883.574,00
<b>Rendimentos de Aplicação Financeira</b>	<b>109.817.866,43</b>	<b>5.494.883,98</b>	<b>40.678.101,97</b>	<b>40.458.356,87</b>	<b>38.085.116,41</b>	<b>527.466.643,63</b>	<b>547.869.181,00</b>
Outras Receitas Patrimoniais	3.789.598,83	3.641.067,98	2.862.556,83	3.159.768,34	4.266.404,17	55.200.367,90	197.014.393,00
Receita Agropecuária	2.400,00	400,00	2.716,00	2.110,00	2.000,00	13.218,00	14.287,00
Receita Industrial	257.173,09	3.408.276,00	-336.324,60	284.002,50	426.129,60	7.054.930,94	5.323.335,00
Receita de Serviços	41.094.839,59	47.001.111,37	76.321.905,44	20.942.884,08	36.474.512,63	547.973.548,96	468.160.544,00
Transferências Correntes	374.947.587,82	196.694.430,48	335.433.627,21	449.866.365,58	453.633.085,03	4.605.468.436,46	4.395.906.755,00
Cota-Parte do FPE	63.044.236,32	64.424.200,90	70.821.381,84	52.864.099,23	51.796.295,26	635.578.960,52	633.709.312,00
Cota-Parte do FPM	23.834.378,90	17.611.048,47	18.415.165,32	13.788.227,79	13.451.933,84	181.319.598,90	181.319.981,00
Cota-Parte do ITR	128.098,25	58.130,38	235.298,07	14.769,51	26.725,08	1.935.239,24	1.162.387,00
Transferências da LC 87/1996 (Lei Kandir)	1.288.852,08	-	-	-	-	10.310.816,64	15.854.478,00
Transferências da LC 61/1989 (Cota-Parte do IPI)	679.533,55	467.321,44	494.686,95	477.759,58	484.358,15	6.662.835,24	8.024.796,00
Transferências do FUNDEB	159.562.804,30	16.342.897,08	134.943.306,36	284.628.971,13	290.751.862,37	2.511.518.202,19	2.161.494.988,00
Outras Transferências Correntes	126.409.684,42	97.790.832,21	110.523.788,67	98.092.538,34	97.121.910,33	1.258.142.783,73	1.394.340.813,00
Outras Receitas Correntes	141.342.437,57	240.862.563,62	70.748.868,95	75.885.102,00	91.859.589,23	1.476.411.597,52	910.273.317,00
DEDUÇÕES DA RECEITA CORRENTE	-23.014,31	-	-	-	-	-553.468,06	-
deduções das receitas de vendas e serviços	-23.014,31	-	-	-	-	-553.468,06	-
<b>DEDUÇÕES (II)</b>	<b>306.576.008,08</b>	<b>317.186.764,91</b>	<b>277.676.565,78</b>	<b>436.159.499,25</b>	<b>451.990.633,13</b>	<b>4.417.220.266,20</b>	<b>3.901.440.828,00</b>
(-) Contrib. Prev. de Servidor Ativo, Inativo e Pension. Civil	85.335.424,99	92.474.684,28	102.110.810,71	100.288.959,26	102.070.116,03	1.195.615.930,93	1.215.545.840,00
(-) Contrib. Prev. de Servidor Ativo, Inativo e Pension. Militar	-	-	-	-	-	-	-
(-) Compensação Financeira entre Regimes de Previdência	61.677.778,79	208.369.183,55	40.622.448,71	51.241.568,86	59.168.654,73	710.086.133,08	524.400.000,00
(-) Dedução de Receita para Formação do FUNDEB	159.562.804,30	16.342.897,08	134.943.306,36	284.628.971,13	290.751.862,37	2.511.518.202,19	2.161.494.988,00
<b>Recursos do Fundo Constitucional do DF Não Destinados ao Pagamento de Pessoal (no SIAFI) (III)</b>	<b>369.296.024,91</b>	<b>72.120.225,73</b>	<b>83.671.215,14</b>	<b>94.142.813,90</b>	<b>101.122.712,94</b>	<b>1.599.346.465,64</b>	<b>1.634.867.340,00</b>
(+) Total de Recursos do Fundo Constitucional do DF (no SIAFI)	1.052.073.505,11	1.307.388.514,26	992.363.102,92	1.001.569.634,65	1.066.921.819,14	13.550.349.710,25	14.295.475.653,00
(-) Recursos que custeiam Despesas com Pessoal no FCDF (no SIAFI)	682.777.480,20	1.235.268.288,53	908.691.887,78	907.426.820,75	965.799.106,20	11.951.003.244,61	12.660.608.313,00
<b>(=) RECEITA CORRENTE LÍQUIDA (IV) = (I - II + III)</b>	<b>2.274.090.274,59</b>	<b>1.651.878.125,21</b>	<b>1.869.780.722,96</b>	<b>1.661.168.474,57</b>	<b>1.762.937.558,86</b>	<b>21.916.842.966,16</b>	<b>23.002.529.476,00</b>
(-) Transfer. Obrigat. da União Rel. às emendas individuais (§ 13, art. 166 da CF) = (V)	6.155.506,93	198.421,13	153.889,56	928.992,77	177.103,71	32.033.747,60	10.984.300,00
<b>(=) RECEITA CORRENTE LÍQUIDA AJUSTADA (VI) = (IV - V)</b>	<b>2.267.934.767,66</b>	<b>1.651.679.704,08</b>	<b>1.869.626.833,40</b>	<b>1.660.239.481,80</b>	<b>1.762.760.455,15</b>	<b>21.884.809.218,56</b>	<b>22.991.545.176,00</b>

FONTES: SIAC / DF e SIAFI / UNIÃO

Coordenação de Informações Fiscais / Subsecretaria de Contabilidade / SEFP

Nota 1: De acordo com as Decisões de nº s 3.968/2007 e 1.953/2008 do Tribunal de Contas do DF.

Nota 2 : O valor da Receita Corrente Líquida Ajustada somente deverá ser utilizado para a verificação do cumprimento do limite da despesa com pessoal.

Nota 3 : Os ingressos de receitas de transferências obrigatórias da União relativas às emendas individuais (§ 13, art. 166 da CF) e as suas remunerações de depósitos bancários foram registrados nas Fontes de Recursos 732 e 738.





**DISTRITO FEDERAL**  
**RELATÓRIO RESUMIDO DA EXECUÇÃO ORÇAMENTÁRIA**  
**DEMONSTRATIVO DAS RECEITAS E DESPESAS PREVIDENCIÁRIAS DO REGIME PRÓPRIO DE PREVIDÊNCIA DOS SERVIDORES**  
**PLANO PREVIDENCIÁRIO**  
**FUNDO SOLIDÁRIO GARANTIDOR - IPREV/DF**  
**ORÇAMENTO FISCAL E DA SEGURIDADE SOCIAL**  
**ATÉ ABRIL DE 2019**

RECEITAS PREVIDENCIÁRIAS - RPPS	PREVISÃO INICIAL	PREVISÃO ATUALIZADA	RECEITAS REALIZADAS			
			ATÉ O BIMESTRE		ATÉ O BIMESTRE	
			2019		2018	
<b>I - RECEITAS CORRENTES (I)</b>	-	-	<b>147.694.727,37</b>		<b>101.132.914,81</b>	
<b>IMPOSTOS, TAXAS E CONTRIBUIÇÕES DE MELHORIA</b>			<b>48.691.166,06</b>			
Outros Impostos			48.691.166,06			
<b>RECEITA DE CONTRIBUIÇÕES DOS SEGURADOS</b>	-	-	-		-	
<b>CIVIL</b>	-	-	-		-	
Ativo	-	-	-		-	
Inativo	-	-	-		-	
Pensionista	-	-	-		-	
<b>MILITAR</b>	-	-	-		-	
Ativo	-	-	-		-	
Inativo	-	-	-		-	
Pensionista	-	-	-		-	
<b>RECEITA DE CONTRIBUIÇÕES PATRONAIS</b>	-	-	-		-	
<b>CIVIL</b>	-	-	-		-	
Ativo	-	-	-		-	
Inativo	-	-	-		-	
Pensionista	-	-	-		-	
<b>MILITAR</b>	-	-	-		-	
Ativo	-	-	-		-	
Inativo	-	-	-		-	
Pensionista	-	-	-		-	
<b>RECEITA PATRIMONIAL</b>	-	-	<b>99.003.561,31</b>		<b>101.132.914,81</b>	
Receitas Imobiliárias	-	-	-		-	
Receitas de Valores Mobiliários	-	-	99.003.561,31		101.132.914,81	
Outras Receitas Patrimoniais	-	-	-		-	
<b>RECEITA DE SERVIÇOS</b>	-	-	-		-	
<b>OUTRAS RECEITAS CORRENTES</b>	-	-	-		-	
Compensação Previdenciária do RPPS para o RGPS	-	-	-		-	
Demais Receitas Correntes	-	-	-		-	
<b>RECEITAS DE CAPITAL (II)</b>	-	-	-		-	
Alienação de Bens, Direitos e Ativos	-	-	-		-	
Amortização de Empréstimos	-	-	-		-	
Outras Receitas de Capital	-	-	-		-	
<b>TOTAL DAS RECEITAS PREVIDENCIÁRIAS ( III ) = ( I + II )</b>	-	-	<b>147.694.727,37</b>		<b>101.132.914,81</b>	
DESPESAS PREVIDENCIÁRIAS - RPPS	DOTAÇÃO INICIAL	DOTAÇÃO AUTORIZADA	DESPESAS EMPENHADAS		DESPESAS LIQUIDADAS	
			ATÉ O BIMESTRE		ATÉ O BIMESTRE	
			2019	2018	2019	2018
<b>ADMINISTRAÇÃO (IV.A)</b>	-	-	-	-	-	-
Despesas Correntes	-	-	-	-	-	-

Despesas de Capital	-	-	-	-	-	-
<b>ENCARGOS ESPECIAIS (IV.B)</b>	-	-	-	-	-	-
Despesas Correntes	-	-	-	-	-	-
Despesas de Capital	-	-	-	-	-	-
<b>PREVIDÊNCIA (V)</b>	-	-	-	-	-	-
<b>BENEFÍCIOS - CIVIL</b>	-	-	-	-	-	-
Aposentadorias	-	-	-	-	-	-
Pensões	-	-	-	-	-	-
Outros Benefícios Previdenciários	-	-	-	-	-	-
<b>BENEFÍCIOS - MILITAR</b>	-	-	-	-	-	-
Reformas	-	-	-	-	-	-
Pensões	-	-	-	-	-	-
Outros Benefícios Previdenciários	-	-	-	-	-	-
<b>OUTRAS DESPESAS PREVIDENCIÁRIAS</b>	-	-	-	-	-	-
Compensação Previdenciária do RPPS para o RGPS	-	-	-	-	-	-
Demais Despesas Previdenciárias	-	-	-	-	-	-
<b>TOTAL DAS DESPESAS PREVIDENCIÁRIAS (VI) = (IV + V)</b>	-	-	-	-	-	-
<b>RESULTADO PREVIDENCIÁRIO (VII) = (III - VI)</b>	-	-			<b>147.694.727,37</b>	<b>101.132.914,81</b>

RECURSOS RPPS ARRECADADOS EM EXERCÍCIOS ANTERIORES	PREVISÃO ORÇAMENTÁRIA
VALOR	

RESERVA ORÇAMENTÁRIA DO RPPS	PREVISÃO ORÇAMENTÁRIA
VALOR	

APORTES DE RECURSOS PARA O PLANO PREVIDENCIÁRIO DO RPPS	APORTES REALIZADOS
<b>TOTAL DOS APORTES PARA O RPPS</b>	-
Plano de Amortização - Contribuição Patronal Suplementar	-
Plano de Amortização - Aporte Periódico de Valores Predefinidos	-
Outros Aportes para o RPPS	-
Recursos para Cobertura de Déficit Financeiro	-

BENS E DIREITOS DO RPPS	PERÍODO DE REFERÊNCIA	
	2019	2018
	-	-
Caixa e Equivalentes de Caixa	37.691.514,76	57.450.603,87
Investimentos e Aplicações	3.337.457.461,57	3.462.464.695,12
Outros Bens e Direitos	1.732.485.571,91	1.694.608.397,00

FONTE: SIAC - Sistema Integrado de Administração Financeira e Contábil  
Coordenação de Informações Fiscais / Subsecretaria de Contabilidade / SEFP

Nota: Os dados previdenciários, a partir de 2018, são da Unidade Gestora 320202 (FUNDO SOLIDÁRIO GARANTIDOR - IPREV/DF). Até 2017 os dados eram da Unidade Gestora 320204 (IPREV - FUNDO CAPITALIZADO DE PREVIDÊNCIA DO DF). O Fundo Solidário Garantidor foi criado pela Lei Complementar Distrital nº 932/2017 como reserva garantidora tanto do Plano Financeiro como do Plano Previdenciário. Por não haver um demonstrativo específico para o Fundo Solidário Garantidor no MDF 9ª Edição da STN, suas receitas, despesas e bens e direitos estão sendo enquadrados no Plano Previdenciário.



DISTRITO FEDERAL  
RELATÓRIO RESUMIDO DA EXECUÇÃO ORÇAMENTÁRIA  
DEMONSTRATIVO DAS RECEITAS E DESPESAS PREVIDENCIÁRIAS DO REGIME PRÓPRIO DE PREVIDÊNCIA DOS SERVIDORES  
PLANO FINANCEIRO  
INSTITUTO DE PREVIDÊNCIA DOS SERVIDORES DO DF  
ORÇAMENTO FISCAL E DA SEGURIDADE SOCIAL  
ATÉ ABRIL DE 2019

RECEITAS PREVIDENCIÁRIAS - RPPS	PREVISÃO INICIAL	PREVISÃO ATUALIZADA	RECEITAS REALIZADAS			
			ATÉ O BIMESTRE		ATÉ O BIMESTRE	
			2019		2018	
<b>I - RECEITAS CORRENTES (I)</b>	<b>4.063.121.619,00</b>	<b>4.187.521.619,00</b>	<b>1.376.984.354,68</b>		<b>1.221.009.596,03</b>	
<b>RECEITA DE CONTRIBUIÇÕES DOS SEGURADOS</b>	<b>1.215.545.840,00</b>	<b>1.215.545.840,00</b>	<b>394.895.095,39</b>		<b>416.100.451,06</b>	
<b>CIVIL</b>	<b>1.215.545.840,00</b>	<b>1.215.545.840,00</b>	<b>394.895.095,39</b>		<b>416.100.451,06</b>	
Ativo	913.500.784,00	913.500.784,00	312.427.615,35		329.598.673,37	
Inativo	272.153.366,00	272.153.366,00	74.494.145,73		78.662.042,46	
Pensionista	29.891.690,00	29.891.690,00	7.973.334,31		7.839.735,23	
<b>MILITAR</b>	-	-	-		-	
Ativo	-	-	-		-	
Inativo	-	-	-		-	
Pensionista	-	-	-		-	
<b>RECEITA DE CONTRIBUIÇÕES PATRONAIS</b>	<b>1.827.001.569,00</b>	<b>1.827.001.569,00</b>	<b>599.464.972,22</b>		<b>622.920.482,90</b>	
<b>CIVIL</b>	<b>1.827.001.569,00</b>	<b>1.827.001.569,00</b>	<b>599.464.972,22</b>		<b>622.920.482,90</b>	
Ativo	1.827.001.569,00	1.827.001.569,00	599.464.972,22		622.920.482,90	
Inativo	-	-	-		-	
Pensionista	-	-	-		-	
<b>MILITAR</b>	-	-	-		-	
Ativo	-	-	-		-	
Inativo	-	-	-		-	
Pensionista	-	-	-		-	
<b>RECEITA PATRIMONIAL</b>	<b>620.334.729,00</b>	<b>620.334.729,00</b>	<b>3.272.431,22</b>		<b>480.214,91</b>	
Receitas Imobiliárias	-	-	-		-	
Receitas de Valores Mobiliários	620.334.729,00	620.334.729,00	3.272.431,22		480.214,91	
Outras Receitas Patrimoniais	-	-	-		-	
<b>RECEITA DE SERVIÇOS</b>	-	-	<b>19.950.000,00</b>		-	
<b>OUTRAS RECEITAS CORRENTES</b>	<b>400.239.481,00</b>	<b>524.639.481,00</b>	<b>359.401.855,85</b>		<b>181.508.447,16</b>	
Compensação Previdenciária do RPPS para o RGPS	400.000.000,00	524.400.000,00	359.401.855,85		181.508.447,16	
Demais Receitas Correntes	239.481,00	239.481,00	-		-	
<b>RECEITAS DE CAPITAL (II)</b>	-	-	-		-	
Alienação de Bens, Direitos e Ativos	-	-	-		-	
Amortização de Empréstimos	-	-	-		-	
Outras Receitas de Capital	-	-	-		-	
<b>TOTAL DAS RECEITAS PREVIDENCIÁRIAS ( III ) = ( I + II )</b>	<b>4.063.121.619,00</b>	<b>4.187.521.619,00</b>	<b>1.376.984.354,68</b>		<b>1.221.009.596,03</b>	
DESPESAS PREVIDENCIÁRIAS - RPPS	DOTAÇÃO INICIAL	DOTAÇÃO AUTORIZADA	DESPESAS EMPENHADAS		DESPESAS LIQUIDADAS	
			ATÉ O BIMESTRE		ATÉ O BIMESTRE	
			2019	2018	2019	2018
ADMINISTRAÇÃO (IV.A)	-	-	-	-	-	-
Despesas Correntes	-	-	-	-	-	-

Despesas de Capital	-	-	-	-	-	-
<b>ENCARGOS ESPECIAIS (IV.B)</b>	<b>48.090.000,00</b>	<b>48.090.000,00</b>	<b>11.866.430,50</b>	<b>34.804.424,26</b>	<b>11.753.614,79</b>	<b>12.083.227,70</b>
Despesas Correntes	48.090.000,00	48.090.000,00	11.866.430,50	34.804.424,26	11.753.614,79	12.083.227,70
Despesas de Capital	-	-	-	-	-	-
<b>PREVIDÊNCIA (V)</b>	<b>4.761.187.376,00</b>	<b>5.027.550.408,00</b>	<b>1.497.937.605,07</b>	<b>1.379.964.895,27</b>	<b>1.385.389.515,68</b>	<b>1.377.482.685,41</b>
<b>BENEFÍCIOS - CIVIL</b>	<b>4.437.955.802,00</b>	<b>4.704.318.834,00</b>	<b>1.481.711.533,29</b>	<b>1.362.794.025,11</b>	<b>1.369.826.771,27</b>	<b>1.362.794.025,11</b>
Aposentadorias	3.291.500.263,00	3.322.880.418,40	1.222.929.229,50	1.079.409.689,22	1.143.433.395,41	1.079.409.689,22
Pensões	1.146.455.539,00	1.381.438.415,60	258.782.303,79	283.384.335,89	226.393.375,86	283.384.335,89
Outros Benefícios Previdenciários	-	-	-	-	-	-
<b>BENEFÍCIOS - MILITAR</b>	<b>39.400.000,00</b>	<b>39.400.000,00</b>	<b>12.024.204,44</b>	<b>13.195.239,23</b>	<b>12.023.714,08</b>	<b>11.416.700,56</b>
Reformas	30.000.000,00	30.000.000,00	10.403.402,25	11.415.636,20	10.402.911,89	9.824.905,49
Pensões	9.400.000,00	9.400.000,00	1.620.802,19	1.779.603,03	1.620.802,19	1.591.795,07
Outros Benefícios Previdenciários	-	-	-	-	-	-
<b>OUTRAS DESPESAS PREVIDENCIÁRIAS</b>	<b>283.831.574,00</b>	<b>283.831.574,00</b>	<b>4.201.867,34</b>	<b>3.975.630,93</b>	<b>3.539.030,33</b>	<b>3.271.959,74</b>
Compensação Previdenciária do RPPS para o RGPS	-	-	-	-	-	-
Demais Despesas Previdenciárias	283.831.574,00	283.831.574,00	4.201.867,34	3.975.630,93	3.539.030,33	3.271.959,74
<b>TOTAL DAS DESPESAS PREVIDENCIÁRIAS (VI) = (IV + V)</b>	<b>4.809.277.376,00</b>	<b>5.075.640.408,00</b>	<b>1.509.804.035,57</b>	<b>1.414.769.319,53</b>	<b>1.397.143.130,47</b>	<b>1.389.565.913,11</b>
<b>RESULTADO PREVIDENCIÁRIO (VII) = (III - VI)</b>	<b>-746.155.757,00</b>	<b>-888.118.789,00</b>			<b>-20.158.775,79</b>	<b>-168.556.317,08</b>

<b>APORTES DE RECURSOS PARA O PLANO FINANCEIRO DO RPPS</b>	<b>APORTES REALIZADOS</b>
<b>TOTAL DOS APORTES PARA O RPPS</b>	<b>22.547.758,38</b>
Recursos para Cobertura de Insuficiências Financeiras	22.547.758,38
Recursos para Formação de Reserva	-

FONTE: SLAC - Sistema Integrado de Administração Financeira e Contábil  
Coordenação de Informações Fiscais / Subsecretaria de Contabilidade / SEFP

Nota 1: Os dados previdenciários do Plano Financeiro são das Unidades Gestoras 320201 [INSTITUTO DE PREV. DOS SERVIDORES DO DF - IPREV/DF] e 320203 [FUNDO FINANCEIRO DE PREVIDÊNCIA DO DF], tendo em vista não haver demonstrativos específicos para o IPREV-DF e para o Fundo Financeiro de Previdência do DF no MDF 9ª Edição da STN.



**DISTRITO FEDERAL**  
**RELATÓRIO RESUMIDO DA EXECUÇÃO ORÇAMENTÁRIA**  
**DEMONSTRATIVO DOS RESULTADOS PRIMÁRIO E NOMINAL**  
**ORÇAMENTO FISCAL E DA SEGURIDADE SOCIAL**  
**ATÉ ABRIL DE 2019**

RREO - ANEXO 6 (LRF, art 53, inciso III)

<b>ACIMA DA LINHA</b>			
<b>RECEITAS PRIMÁRIAS</b>	<b>PREVISÃO ATUALIZADA</b>	Até o Bimestre/2019	
		<b>RECEITAS REALIZADAS (a)</b>	
<b>RECEITAS CORRENTES (I)</b>	<b>23.107.607.976,00</b>		<b>7.351.054.340,02</b>
Impostos, Taxas e Contribuições de Melhoria	17.248.821.421,00		5.360.021.714,74
ICMS	8.858.958.950,00		2.607.875.229,20
IPVA	1.115.291.371,00		825.672.723,42
ITCD	135.248.012,00		41.580.699,89
IPTU	1.105.413.200,00		105.757.507,67
ISS	1.803.328.554,00		618.785.540,94
ITBI	446.907.704,00		118.764.840,75
IRRF	3.398.451.583,00		899.943.283,23
Outros Impostos	10.351.385,00		49.204.638,86
Taxas	374.870.662,00		92.437.250,78
Contribuições	1.495.719.731,00		479.540.050,55
Receita Patrimonial	744.883.574,00		138.646.256,55
Aplicações Financeiras (II)	547.869.181,00		124.716.459,23
Outras Receitas Patrimoniais	197.014.393,00		13.929.797,32
Transferências Correntes	2.234.411.767,00		708.960.471,36
Cota-Parte do FPE	633.709.312,00		239.905.977,23
Cota-Parte do FPM	181.319.981,00		63.266.375,42
Cota-Parte do ITR	1.162.387,00		334.923,04
Transferências da LC 87/1996	15.854.478,00		-
Transferências da LC 61/1989	8.024.796,00		1.924.126,12
Transferências do FUNDEB	2.161.494.988,00		726.667.036,94
Outras Transferências Correntes	1.394.340.813,00		403.529.069,55
(-) Dedução para formação do FUNDEB	-2.161.494.988,00		-726.667.036,94
Demais Receitas Correntes	1.383.771.483,00		663.885.846,82
Outras Receitas Financeiras (III)	5.975.720,00		19.748.846,42
Receitas Correntes Restantes	1.377.795.763,00		644.137.000,40
<b>RECEITAS PRIMÁRIAS CORRENTES (IV) = (I - II - III)</b>	<b>22.553.763.075,00</b>		<b>7.206.589.034,37</b>
<b>RECEITAS DE CAPITAL (V)</b>	<b>1.389.012.040,00</b>		<b>35.641.561,64</b>
Operações de Crédito (VI)	788.310.451,00		14.470.176,36
Amortização de Empréstimos (VII)	19.110.690,00		2.974.640,69
Alienação de Bens	168.705.264,00		6.006.620,91
Receitas de Alienação de Investimentos Temporários (VIII)	-		-

Receitas de Alienação de Investimentos Permanentes (IX)	-	-
Outras Alienações de Bens	168.705.264,00	6.006.620,91
Transferências de Capital	323.723.743,00	9.702.075,21
Convênios	322.456.461,00	3.793.305,21
Outras Transferências de Capital	1.267.282,00	5.908.770,00
Outras Receitas de Capital	89.161.892,00	2.488.048,47
Outras Receitas de Capital Não Primárias (X)	-	-
Outras Receitas de Capital Primárias	89.161.892,00	2.488.048,47
<b>RECEITAS PRIMÁRIAS DE CAPITAL (XI) = (V - VI - VII - VIII - IX - X)</b>	<b>581.590.899,00</b>	<b>18.196.744,59</b>
<b>RECEITA PRIMÁRIA TOTAL (XII) = (IV + XI)</b>	<b>23.135.353.974,00</b>	<b>7.224.785.778,96</b>

DESPESAS PRIMÁRIAS	DOTAÇÃO ATUALIZADA	Até o Bimestre/2019					
		DESPESAS EMPENHADAS	DESPESAS LIQUIDADAS	DESPESAS PAGAS	RESTOS A PAGAR PROCESSADOS PAGOS	RESTOS A PAGAR NÃO PROCESSADOS	
						(a)	(b)
<b>DESPESAS CORRENTES (XIII)</b>	<b>22.505.418.840,51</b>	<b>7.598.160.468,34</b>	<b>5.449.167.519,91</b>	<b>5.087.654.702,38</b>	<b>1.096.480.090,58</b>	<b>664.126.129,25</b>	<b>658.981.030,26</b>
Pessoal e Encargos Sociais	14.367.122.716,00	4.360.050.017,01	3.716.723.209,10	3.442.358.432,29	632.815.081,17	33.404.168,69	33.298.049,26
Juros e Encargos da Dívida (XIV)	263.729.350,00	141.730.314,58	91.996.391,24	91.996.391,24	-	-	-
Outras Despesas Correntes	7.874.566.774,51	3.096.380.136,75	1.640.447.919,57	1.553.299.878,85	463.665.009,41	630.721.960,56	625.682.981,00
<b>DESPESAS PRIMÁRIAS CORRENTES (XV) = (XIII - XIV)</b>	<b>22.241.689.490,51</b>	<b>7.456.430.153,76</b>	<b>5.357.171.128,67</b>	<b>4.995.658.311,14</b>	<b>1.096.480.090,58</b>	<b>664.126.129,25</b>	<b>658.981.030,26</b>
<b>DESPESAS DE CAPITAL (XVI)</b>	<b>2.624.970.863,30</b>	<b>569.785.441,54</b>	<b>144.529.647,46</b>	<b>143.335.512,17</b>	<b>52.996.514,42</b>	<b>58.927.365,60</b>	<b>46.068.020,02</b>
Investimentos	2.152.106.854,30	347.899.576,14	58.143.022,11	56.948.886,82	52.157.344,83	58.900.626,67	46.041.281,09
Inversões Financeiras	97.002.436,00	10.185.749,90	4.018.480,79	4.018.480,79	839.169,59	-	-
Concessão de Empréstimos e Financiamentos (XVII)	62.573.173,00	6.167.269,08	-	-	839.169,59	-	-
Aquisição de Título de Capital já Integralizado (XVIII)	-	-	-	-	-	-	-
Aquisição de Título de Crédito (XIX)	-	-	-	-	-	-	-
Demais Inversões Financeiras	34.429.263,00	4.018.480,82	4.018.480,79	4.018.480,79	-	-	-
Amortização da Dívida (XX)	375.861.573,00	211.700.115,50	82.368.144,56	82.368.144,56	-	26.738,93	26.738,93
<b>DESPESAS PRIMÁRIAS DE CAPITAL (XXI) = (XVI - XVII - XVIII - XIX - XX)</b>	<b>2.186.536.117,30</b>	<b>351.918.056,96</b>	<b>62.161.502,90</b>	<b>60.967.367,61</b>	<b>52.157.344,83</b>	<b>58.900.626,67</b>	<b>46.041.281,09</b>
RESERVA DE CONTINGÊNCIA (XXII)	474.916.033,00						
<b>DESPESA PRIMÁRIA TOTAL (XXIII) = (XV + XXI + XXII)</b>	<b>24.903.141.640,81</b>	<b>7.808.348.210,72</b>	<b>5.419.332.631,57</b>	<b>5.056.625.678,75</b>	<b>1.148.637.435,41</b>	<b>723.026.755,92</b>	<b>705.022.311,35</b>

**RESULTADO PRIMÁRIO - Acima da Linha (XXIV) = [XIIa - (XXIIIa + XXIIIb + XXIIIc)]** **314.500.353,45**

META FISCAL PARA O RESULTADO PRIMÁRIO	VALOR CORRENTE
Meta fixada no Anexo de Metas Fiscais da LDO para o exercício de 2019	-799.087.824,00

JUROS NOMINAIS	Até o Bimestre/2019	
	VALOR	
Juros, Encargos e Variações Monetárias Ativos (XXV)	161.910.122,70	
Juros, Encargos e Variações Monetárias Passivos (XXVI)	175.230.444,32	
<b>RESULTADO NOMINAL - Acima da Linha (XXVII) = XXIV + (XXV - XXVI)</b>	<b>301.180.031,83</b>	

META FISCAL PARA O RESULTADO NOMINAL ( Abaixo da Linha)		VALOR CORRENTE			
Meta fixada no Anexo de Metas Fiscais da LDO para o exercício de 2019		-494.959.986,00			
ABAIXO DA LINHA					
CÁLCULO DO RESULTADO NOMINAL	SALDO				
	Em 31/Dez/2018 (a)	Até o Bimestre 2019 (b)			
DÍVIDA CONSOLIDADA (XXVIII)	8.599.791.923,09	9.066.619.405,02			
DEDUÇÕES (XXIX)	952.280.533,44	2.462.845.773,34			
Disponibilidade de Caixa	295.622.488,92	1.863.483.407,70			
Disponibilidade de Caixa Bruta	1.749.888.120,38	2.015.380.039,12			
(-) Restos a Pagar Processados (XXX)	1.454.265.631,46	151.896.631,42			
Demais Haveres Financeiros	656.658.044,52	599.362.365,64			
DÍVIDA CONSOLIDADA LÍQUIDA (XXXI) = (XXVIII - XXIX)	7.647.511.389,65	6.603.773.631,68			
<b>RESULTADO NOMINAL - Abaixo da Linha (XXXII) = (XXXIa - XXXIb)</b>			<b>1.043.737.757,97</b>		
AJUSTE METODOLÓGICO	Até o Bimestre/2019				
VARIAÇÃO SALDO RPP = (XXXIII) = (XXXa - XXXb)			1.302.369.000,04		
RECEITA DE ALIENAÇÃO DE INVESTIMENTOS PERMANENTES (IX)			-		
PASSIVOS RECONHECIDOS NA DC (XXXIV)			-		
VARIAÇÃO CAMBIAL (XXXV)			-		
PAGAMENTO DE PRECATÓRIOS INTEGRANTES DA DC (XXXVI)			-		
OUTROS AJUSTES (XXXVII)			559.811.273,90		
<b>RESULTADO NOMINAL AJUSTADO - Abaixo da Linha (XXXVIII) = (XXXII - XXXIII - IX + XXXIV + XXXV - XXXVI + XXXVII)</b>			<b>301.180.031,83</b>		
<b>RESULTADO PRIMÁRIO - Abaixo da Linha (XXXVII) = XXXVI - (XXV - XXVI)</b>			<b>314.500.353,45</b>		
INFORMAÇÕES ADICIONAIS	PREVISÃO ORÇAMENTÁRIA				
SALDO DE EXERCÍCIOS ANTERIORES			662.427.022,76		
Recursos Arrecadados em Exercícios Anteriores - RPPS			247.376.187,00		
Superávit Financeiro Utilizado para Abertura e Reabertura de Créditos Adicionais			415.050.835,76		
RESERVA ORÇAMENTÁRIA DO RPPS			-		
PARCERIAS PÚBLICO-PRIVADAS (PPP)	PREVISÃO ATUALIZADA	DESPESAS EXECUTADAS			
		EM 2019		EM 2018	
		LIQUIDADAS ATÉ O BIMESTRE	INSCRITAS EM RESTOS A PAGAR NÃO PROCESSADOS	LIQUIDADAS ATÉ O BIMESTRE	INSCRITAS EM RESTOS A PAGAR NÃO PROCESSADOS
Receitas Primárias Advindas de PPP ( A )	-	-	-	-	-
Despesas Primárias Geradas por PPP ( B )	2.701.000,00	-	-	299.281,66	-
Impacto do Saldo das PPP ( C ) = ( A-B )	-2.701.000,00	-	-	-299.281,66	-

FONTE: SIAC - Sistema Integrado de Administração Financeira e Contábil

Coordenação de Informações Fiscais / Subsecretaria de Contabilidade / SEFP

\* MDF/STN - Manual de Demonstrativos Fiscais da Secretaria do Tesouro Nacional



**DISTRITO FEDERAL**  
**RELATÓRIO RESUMIDO DA EXECUÇÃO ORÇAMENTÁRIA**  
**DEMONSTRATIVO DOS RESTOS A PAGAR POR PODER E ÓRGÃO**  
**ORÇAMENTO FISCAL E DA SEGURIDADE SOCIAL**  
**ATÉ ABRIL DE 2019**

PODER / ÓRGÃO	RESTOS A PAGAR PROCESSADOS					RESTOS A PAGAR NÃO PROCESSADOS						SALDO TOTAL ( a + b )
	INSCRITOS		PAGOS	CANCELADOS	SALDO ( a )	INSCRITOS		LIQUIDADOS	PAGOS	CANCELADOS	SALDO ( b )	
	Em exercícios Anteriores	Em 31 de dezembro de 2018				Em exercícios Anteriores	Em 31 de dezembro de 2018					
RESTOS A PAGAR (EXCETO INTRA-ORÇAMENTÁRIOS) (I)	94.021.788,30	1.211.123.057,13	1.149.476.605,00	4.415.350,26	151.252.890,17	-	1.069.080.647,66	723.053.494,85	705.049.050,28	88.483.071,84	275.548.525,54	426.801.415,71
PODER EXECUTIVO	93.875.123,75	1.197.682.414,79	1.136.034.994,12	4.415.245,29	151.107.299,13	-	1.017.850.372,72	689.427.974,37	671.433.249,16	83.837.225,91	262.579.897,65	413.687.196,78
PODER LEGISLATIVO	146.400,44	973.738,19	974.547,59	-	145.591,04	-	49.845.172,28	32.715.144,02	32.705.424,66	4.171.119,73	12.968.627,89	13.114.218,93
Câmara Legislativa	146.400,44	973.738,19	974.547,59	-	145.591,04	-	42.607.975,69	27.305.121,92	27.304.972,42	4.171.119,73	11.131.883,54	11.277.474,58
Tribunal de Contas do DF	-	-	-	-	-	-	7.237.196,59	5.410.022,10	5.400.452,24	-	1.836.744,35	1.836.744,35
DEFENSORIA PÚBLICA	264,11	12.466.904,15	12.467.063,29	104,97	0,00	-	1.385.102,66	910.376,46	910.376,46	474.726,20	-	0,00
RESTOS A PAGAR (INTRA-ORÇAMENTÁRIOS) (II)	813.894,28	148.306.891,75	148.471.748,33	5.296,45	643.741,25	-	11.525.480,46	4.178.093,62	4.133.072,77	2.832.182,34	4.560.225,35	5.203.966,60
<b>TOTAL (III) = (I + II)</b>	<b>94.835.682,58</b>	<b>1.359.429.948,88</b>	<b>1.297.948.353,33</b>	<b>4.420.646,71</b>	<b>151.896.631,42</b>	<b>-</b>	<b>1.080.606.128,12</b>	<b>727.231.588,47</b>	<b>709.182.123,05</b>	<b>91.315.254,18</b>	<b>280.108.750,89</b>	<b>432.005.382,31</b>

PODER / ÓRGÃO	RESTOS A PAGAR PROCESSADOS					RESTOS A PAGAR NÃO PROCESSADOS						SALDO TOTAL ( a + b )
	INSCRITOS		PAGOS	CANCELADOS	SALDO ( a )	INSCRITOS		LIQUIDADOS	PAGOS	CANCELADOS	SALDO ( b )	
	Em exercícios Anteriores	Em 31 de dezembro de 2018				Em exercícios Anteriores	Em 31 de dezembro de 2018					
RESTOS A PAGAR (INTRA-ORÇAMENTÁRIOS)	813.894,28	148.306.891,75	148.471.748,33	5.296,45	643.741,25	-	11.525.480,46	4.178.093,62	4.133.072,77	2.832.182,34	4.560.225,35	5.203.966,60
PODER EXECUTIVO	813.894,28	146.247.222,12	146.412.078,70	5.296,45	643.741,25	-	7.226.586,68	4.141.493,13	4.096.472,28	503.678,71	2.626.435,69	3.270.176,94
PODER LEGISLATIVO	-	-	-	-	-	-	4.258.066,23	-	-	2.324.276,57	1.933.789,66	1.933.789,66
Câmara Legislativa	-	-	-	-	-	-	2.324.276,57	-	-	2.324.276,57	-	-
Tribunal de Contas do DF	-	-	-	-	-	-	1.933.789,66	-	-	-	1.933.789,66	1.933.789,66
DEFENSORIA PÚBLICA	-	2.059.669,63	2.059.669,63	-	-	-	40.827,55	36.600,49	36.600,49	4.227,06	-	-





**DISTRITO FEDERAL**  
**RELATÓRIO RESUMIDO DA EXECUÇÃO ORÇAMENTÁRIA**  
**APURAÇÃO DO LIMITE MÍNIMO DE APLICAÇÃO EM : MDE e FUNDEB**  
**ORÇAMENTO FISCAL E DA SEGURIDADE SOCIAL**  
**ATÉ ABRIL DE 2019**

R\$ 1.00

**RECEITAS DO ENSINO**

RECEITAS		Previsão Anual Inicial	Previsão Anual Atualizada ( a )	Receitas Realizadas	
				Até o Bimestre ( b )	% c=(b/a) x 100
<b>A</b>	<b>Receita de Impostos</b>	<b>16.873.950.759,00</b>	<b>16.873.950.759,00</b>	<b>5.267.584.463,96</b>	<b>31,22</b>
<b>A.1</b>	<b>ICMS</b>	<b>8.858.958.950,00</b>	<b>8.858.958.950,00</b>	<b>2.607.875.229,20</b>	<b>29,44</b>
A.1.1	Principal	8.695.065.502,00	8.695.065.502,00	2.578.495.020,84	29,65
A.1.2	Dívida Ativa	99.026.426,00	99.026.426,00	14.677.091,67	14,82
A.1.3	Multas e Juros de Mora	33.529.060,00	33.529.060,00	8.051.815,34	24,01
A.1.4	Multas e Juros de Mora da Dívida Ativa	31.337.962,00	31.337.962,00	6.651.301,35	21,22
A.1.5	(-) Restituições	-	-	-	-
<b>A.2</b>	<b>ITCD</b>	<b>135.248.012,00</b>	<b>135.248.012,00</b>	<b>41.580.699,89</b>	<b>30,74</b>
A.2.1	Principal	110.302.610,00	110.302.610,00	37.940.867,40	34,40
A.2.2	Dívida Ativa	4.669.459,00	4.669.459,00	575.032,36	12,31
A.2.3	Multas e Juros de Mora	18.475.792,00	18.475.792,00	2.737.033,42	14,81
A.2.4	Multas e Juros de Mora da Dívida Ativa	1.800.151,00	1.800.151,00	327.766,71	18,21
A.2.5	(-) Restituições	-	-	-	-
<b>A.3</b>	<b>IPVA</b>	<b>1.115.291.371,00</b>	<b>1.115.291.371,00</b>	<b>825.672.723,42</b>	<b>74,03</b>
A.3.1	Principal	976.221.832,00	976.221.832,00	793.745.136,24	81,31
A.3.2	Dívida Ativa	85.651.407,00	85.651.407,00	14.874.498,42	17,37
A.3.3	Multas e Juros de Mora	28.572.053,00	28.572.053,00	10.079.922,37	35,28
A.3.4	Multas e Juros de Mora da Dívida Ativa	24.846.079,00	24.846.079,00	6.973.166,39	28,07
A.3.5	(-) Restituições	-	-	-	-
<b>A.4</b>	<b>IRRF</b>	<b>3.398.451.583,00</b>	<b>3.398.451.583,00</b>	<b>899.943.283,23</b>	<b>26,48</b>
<b>A.5</b>	<b>IPTU</b>	<b>1.105.413.200,00</b>	<b>1.105.413.200,00</b>	<b>105.757.507,67</b>	<b>9,57</b>
A.5.1	Principal	979.445.648,00	979.445.648,00	77.349.424,88	7,90
A.5.2	Dívida Ativa	89.422.695,00	89.422.695,00	17.796.874,00	19,90
A.5.3	Multas e Juros de Mora	11.677.149,00	11.677.149,00	3.151.879,77	26,99
A.5.4	Multas e Juros de Mora da Dívida Ativa	24.867.708,00	24.867.708,00	7.459.329,02	30,00
A.5.5	(-) Restituições	-	-	-	-
<b>A.6</b>	<b>ITBI</b>	<b>446.907.704,00</b>	<b>446.907.704,00</b>	<b>118.764.840,75</b>	<b>26,57</b>
A.6.1	Principal	446.114.856,00	446.114.856,00	118.640.114,29	26,59
A.6.2	Dívida Ativa	261.386,00	261.386,00	33.632,80	12,87
A.6.3	Multas e Juros de Mora	409.665,00	409.665,00	62.426,62	15,24
A.6.4	Multas e Juros de Mora da Dívida Ativa	121.797,00	121.797,00	28.667,04	23,54
A.6.5	(-) Restituições	-	-	-	-
<b>A.7</b>	<b>ISS</b>	<b>1.803.328.554,00</b>	<b>1.803.328.554,00</b>	<b>618.785.540,94</b>	<b>34,31</b>
A.7.1	Principal	1.739.006.289,00	1.739.006.289,00	605.468.903,02	34,82
A.7.2	Dívida Ativa	41.470.903,00	41.470.903,00	5.677.062,94	13,69
A.7.3	Multas e Juros de Mora	13.104.933,00	13.104.933,00	4.331.838,90	33,06

A.7.4	Multas e Juros de Mora da Dívida Ativa	9.746.429,00	9.746.429,00	3.307.736,08	33,94
A.7.5	(-) Restituições	-	-	-	-
A.8	<b>Simplex Candango</b>	-	-	-	-
A.8.1	Principal	-	-	-	-
A.8.2	Dívida Ativa	-	-	-	-
A.8.3	Multas e Juros de Mora	-	-	-	-
A.8.4	Multas e Juros de Mora da Dívida Ativa	-	-	-	-
A.8.5	(-) Restituições	-	-	-	-
A.9	<b>Outros Impostos</b>	<b>10.351.385,00</b>	<b>10.351.385,00</b>	<b>49.204.638,86</b>	<b>475,34</b>
A.9.1	Principal	-	-	-	-
A.9.2	Dívida Ativa	9.086.843,00	9.086.843,00	48.832.582,32	537,40
A.9.3	Multas e Juros de Mora	279.820,00	279.820,00	88.082,39	31,48
A.9.4	Multas e Juros de Mora da Dívida Ativa	984.722,00	984.722,00	283.974,15	28,84
A.9.5	(-) Restituições	-	-	-	-
<b>B</b>	<b>Receita de Transferências Constitucionais e Legais</b>	<b>840.070.954,00</b>	<b>840.070.954,00</b>	<b>305.431.401,81</b>	<b>36,36</b>
B.1	Cota-Parte do FPE	633.709.312,00	633.709.312,00	239.905.977,23	37,86
B.2	Cota-Parte do FPM	181.319.981,00	181.319.981,00	63.266.375,42	34,89
B.3	Cota-Parte ITR	1.162.387,00	1.162.387,00	334.923,04	28,81
B.4	Cota-Parte IPI - Exportação	8.024.796,00	8.024.796,00	1.924.126,12	23,98
B.5	Lei nº 87/1996 - Desoneração do ICMS	15.854.478,00	15.854.478,00	-	-
<b>C</b>	<b>TOTAL DAS RECEITAS COMPATÍVEIS em MDE ( A + B )</b>	<b>17.714.021.713,00</b>	<b>17.714.021.713,00</b>	<b>5.573.015.865,77</b>	<b>31,46</b>
<b>D</b>	<b>LIMITE MÍNIMO DE APLICAÇÃO EM MDE ( 25% DE C )</b>	<b>4.428.505.428,25</b>	<b>4.428.505.428,25</b>	<b>1.393.253.966,44</b>	<b>31,46</b>
<b>E</b>	<b>LIMITE MÍNIMO DE APLICAÇÃO NO FUNDEB</b>	<b>2.190.818.098,40</b>	<b>2.190.818.098,40</b>	<b>756.335.339,52</b>	<b>34,52</b>
E.1	ICMS (20% de A.1)	1.771.791.790,00	1.771.791.790,00	521.575.045,84	29,44
E.2	ITCD (20% de A.2)	27.049.602,40	27.049.602,40	8.316.139,98	30,74
E.3	IPVA (20% de A.3)	223.058.274,20	223.058.274,20	165.134.544,68	74,03
E.4	Cota-Parte FPE (20% de B.1)	126.741.862,40	126.741.862,40	47.981.195,45	37,86
E.5	Cota-Parte FPM (20% de B.2)	36.263.996,20	36.263.996,20	12.653.275,08	34,89
E.6	Cota-Parte ITR (20% de B.3)	232.477,40	232.477,40	66.984,61	28,81
E.7	Cota-Parte IPI-Exportação (20% de B.4)	1.604.959,20	1.604.959,20	384.825,22	23,98
E.8	Lei nº 87/1996 - Desoneração do ICMS (20% de B.5)	3.170.895,60	3.170.895,60	-	-
E.9	Aplicação Financeira dos Recursos do Fundeb	904.241,00	904.241,00	223.328,66	24,70
E.10	Complementação da União ao Fundeb	-	-	-	-
<b>F</b>	<b>LIMITE MÍNIMO DE APLICAÇÃO NO PAGTO. DE PROFISSIONAIS DO MAGISTÉRIO DA EDUCAÇÃO BÁSICA (60% de E)</b>	<b>1.314.490.859,04</b>	<b>1.314.490.859,04</b>	<b>453.801.203,71</b>	<b>34,52</b>

### DESPESAS DO ENSINO

DESPESAS	Dotação Inicial	Dotação Atualizada (d)	Despesas Empenhadas		Despesas Liquidadas		
			Até o Bimestre (e)	% (f) = (e/d)x100	Até o Bimestre (g)	% (h) = (g/d)x100	
<b>G</b>	<b>Despesa Bruta em MDE ( informações SIAC )</b>	<b>5.026.295.249,00</b>	<b>5.026.295.250,00</b>	<b>1.492.094.861,19</b>	<b>29,69</b>	<b>1.033.858.110,42</b>	<b>20,57</b>
G.1	Função Educação	4.977.525.419,00	4.977.521.428,00	1.488.418.801,81	29,90	1.031.099.817,91	20,72
G.2	Função Encargos Especiais	48.769.830,00	48.773.822,00	3.676.059,38	7,54	2.758.292,51	5,66
<b>H</b>	<b>Deduções</b>	<b>392.823.707,00</b>	<b>408.771.910,81</b>	<b>165.460.176,91</b>	<b>40,48</b>	<b>112.079.748,76</b>	<b>27,42</b>
H.1	Pesquisas	-	-	-	-	-	-
H.2	Subvenções	-	-	-	-	-	-

H.3	Formações dos Quadros Especiais	-	-	-	-	-	-
H.4	Assistência Social	365.381.508,00	381.329.711,81	155.105.707,13	40,67	104.329.180,52	27,36
H.4.1	Programas Suplementares de Alimentação	29.534.726,00	29.534.726,00	24.004.066,80	81,27	4.207.959,50	14,25
H.4.2	Assistência Médica-Odontológica, Farmacêutica e Psicológica	82.200,00	82.200,00	-	-	-	-
H.4.3	Benefícios Assistenciais a Servidores	329.954.697,00	329.954.697,00	109.886.612,83	33,30	79.799.797,47	24,19
H.4.3.1	Outros Benefícios Assistenciais (Aux. Funeral, Natalidade e Creche)	713.224,00	952.118,71	506.992,18	53,25	373.137,38	39,19
H.4.3.2	Auxílio-Alimentação	110.530.399,00	84.047.866,77	63.057.335,43	75,03	45.853.161,51	54,56
H.4.3.3	Auxílio-Transporte e Vale-Transporte	15.819.544,00	15.708.318,19	4.708.354,85	29,97	2.937.652,78	18,70
H.4.3.4	Auxílio Financeiro	202.891.530,00	229.246.393,33	41.613.930,37	18,15	30.635.845,80	13,36
H.4.4	Outros Formas de Assistência Social	5.809.885,00	21.758.088,81	21.215.027,50	97,50	20.321.423,55	93,40
H.4.4.1	Bolsa Escola - Apoio a Aprendizagem	-	-	-	-	-	-
H.4.4.2	Auxílios Financeiros, inclusive os contidos na Decisão n. 2859/2018	4.466.565,00	20.414.768,81	19.987.040,00	97,90	19.987.040,00	97,90
H.4.4.3	Bolsa-Auxílio Enfermagem	-	-	-	-	-	-
H.4.4.4	Fortalecimento das Ações de Apoio ao Interno e sua Família	1.343.320,00	1.343.320,00	1.227.987,50	91,41	334.383,55	24,89
H.5	Obras de Infra-Estrutura	-	-	-	-	-	-
H.6	Pessoal em Atividade Alheia à MDE (inclusive cedidos e em exercício de mandato eletivo)	27.442.199,00	27.442.199,00	10.354.469,78	37,73	7.750.568,24	28,24
H.7	Na Área de Esportes e Lazer	-	-	-	-	-	-
<b>I</b>	<b>DEPESAS REALIZADA EM MDE ( G – H )</b>	<b>4.633.471.542,00</b>	<b>4.617.523.339,19</b>	<b>1.326.634.684,28</b>	<b>28,73</b>	<b>921.778.361,66</b>	<b>19,96</b>
							-
<b>J</b>	<b>DESPESAS REALIZADAS COM RECURSOS DO FUNDEB *</b>	<b>2.193.143.378,00</b>	<b>2.193.143.378,00</b>	<b>1.008.221.549,92</b>	<b>45,97</b>	<b>705.058.836,60</b>	<b>32,15</b>
J.1	Educação Infantil	241.427.930,00	241.427.930,00	75.209.394,86	31,15	60.593.040,14	25,10
J.2	Ensino Fundamental	1.377.955.060,00	1.377.955.060,00	727.942.894,84	52,83	488.615.116,99	35,46
J.3	Ensino Médio	393.597.523,00	393.597.523,00	148.960.103,65	37,85	110.642.615,81	28,11
J.4	Educação de Jovens e Adultos	57.148.435,00	57.148.435,00	17.799.641,54	31,15	14.341.103,66	25,09
J.5	Educação Especial integrada ao Ensino Básico	108.000.859,00	108.000.859,00	33.638.269,43	31,15	27.102.266,61	25,09
J.6	Ensino Profissional	15.013.571,00	15.013.571,00	4.671.245,60	31,11	3.764.693,39	25,08
J.7	Outras – exceto ensino superior (especificar)	-	-	-	-	-	-
<b>J.8</b>	<b>PAGAMENTO DE PROFISSIONAIS DO MAGISTÉRIO DA EDUCAÇÃO BÁSICA</b>	<b>2.082.069.820,00</b>	<b>2.082.069.820,00</b>	<b>963.501.090,96</b>	<b>46,28</b>	<b>691.229.661,97</b>	<b>33,20</b>

**COMPARAÇÃO ENTRE AS APLICAÇÕES E OS LIMITES ESTABELECIDOS :**

	RELAÇÃO	LIMITE MÍNIMO LEGAL	APURAÇÃO
<b>MDE</b>	<b>I/C</b>	<b>25%</b>	<b>16,54%</b>
<b>FUNDEB</b>	<b>E</b>	<b>R\$ 756.335.339,52</b>	<b>R\$ 705.058.836,60</b>
<b>PAGAMENTO DE PROFISSIONAIS DO MAGISTÉRIO DA EDUCAÇÃO BÁSICA</b>	<b>J.8/E</b>	<b>60%</b>	<b>91,39%</b>

FONTE: SIAC - Sistema Integrado de Administração Financeira e Contábil  
Coordenação de Informações Fiscais / Subsecretaria de Contabilidade / SEFP

Nota 1: Decisão n. 2859/2018 do TCDF: as despesas com programas de governo destinados à assistência social, no âmbito do Programa Material Escolar, instituído pela Lei Distrital n. 5.490, de 16/06/2015, devem ser excluídas da apuração dos limites de MDE e do FUNDEB.

Nota 2: Decisão n. 2859/2018 do TCDF: passou a considerar que os gastos com ensino superior podem ser computados como aplicações em manutenção e desenvolvimento do ensino - MDE.

\* J = valores líquidos, já abatidas as deduções de que trata o item H.



**DISTRITO FEDERAL**  
**RELATÓRIO RESUMIDO DA EXECUÇÃO ORÇAMENTÁRIA**  
**DEMONSTRATIVO DAS RECEITAS DE OPERAÇÕES DE CRÉDITO E DESPESAS DE CAPITAL**  
**ORÇAMENTO FISCAL E DA SEGURIDADE SOCIAL**  
**ATÉ ABRIL DE 2019**

RECEITAS	PREVISÃO ATUALIZADA (a)	RECEITAS REALIZADAS (b)		SALDO NÃO REALIZADO (c) = (a-b)
Receitas de Operação de Crédito ( I )	788.310.451,00	14.470.176,36		773.840.274,64
DESPESAS	DOTAÇÃO ATUALIZADA (d)	DESPESAS EMPENHADAS (e)	DESPESAS LIQUIDADAS	SALDO NÃO EXECUTADO (f) = (d-e)
Despesas de Capital	2.716.712.975,30	569.785.441,54	144.529.647,46	2.572.183.327,84
(-) Incentivo a Contribuinte - LRF, art. 32, inciso I, § 3º	62.573.173,00	6.167.269,08	-	62.573.173,00
(-) Incentivo a Inst. Financeira - LRF, art. 32, inciso II, § 3º	-	-	-	-
DESPESAS DE CAPITAL LÍQUIDA ( II )	2.654.139.802,30	563.618.172,46	144.529.647,46	2.509.610.154,84
<b>RESULTADO PARA APURAÇÃO DA REGRA DE OURO (III) = (I - II)</b>	<b>-1.865.829.351,30</b>		<b>-130.059.471,10</b>	<b>-1.735.769.880,20</b>

FONTES: SIAC - Sistema Integrado de Administração Financeira e Contábil  
 Coordenação de Informações Fiscais / Subsecretaria de Contabilidade / SEFP



**DISTRITO FEDERAL**  
**RELATÓRIO RESUMIDO DA EXECUÇÃO ORÇAMENTÁRIA**  
**DEMONSTRATIVO DA RECEITA DE ALIENAÇÃO DE ATIVOS E APLICAÇÃO DOS RECURSOS**  
**ORÇAMENTO FISCAL E DA SEGURIDADE SOCIAL**  
**ATÉ ABRIL DE 2019**

RECEITAS				PREVISÃO ATUALIZADA (a)	RECEITAS REALIZADAS (b)				SALDO A REALIZAR (c) = (a-b)		
<b>RECEITAS DE CAPITAL</b>											
<b>ALIENAÇÃO DE ATIVOS ( I ) :</b>				<b>168.705.264,00</b>	<b>6.006.620,91</b>				<b>162.698.643,09</b>		
<b>Alienação de bens móveis</b>				<b>3.618.139,00</b>	<b>2.497.947,00</b>				<b>1.120.192,00</b>		
Fonte 117				3.605.596,00	2.497.947,00				1.107.649,00		
Fonte 217				12.543,00	-				12.543,00		
<b>Alienação de bens imóveis</b>				<b>165.087.125,00</b>	<b>3.508.673,91</b>				<b>161.578.451,09</b>		
Fonte 107				165.087.125,00	3.508.673,91				161.578.451,09		
DESPESAS				DOTAÇÃO ATUALIZADA (d)	DESPESAS EMPENHADAS (e)	DESPESAS LIQUIDADAS	DESPESAS PAGAS (f)	PAGAMENTO DE RESTOS A PAGAR (g)	SALDO A PAGAR (h) = (d-e)		
<b>APLICAÇÃO DOS RECURSOS PROVENIENTES DE ALIENAÇÃO DE ATIVOS ( II ) :</b>				<b>176.109.678,00</b>	<b>25.590.000,00</b>	<b>3.508.673,91</b>	<b>3.508.673,91</b>	<b>433.402,37</b>	<b>150.519.678,00</b>		
FONTE	UNIDADE GESTORA			NATUREZA							
<b>Fonte 107</b>	130101	SEC. DE EST. DE FAZENDA, PLANEJ. ORC. E GESTÃO DF		469071	PRINCIPAL DA DÍVIDA CONTRATUAL RESGATADO	20.000.000,00	20.000.000,00	3.508.673,91	3.508.673,91	-	-
	130103	SEÇÃO DE ORÇAMENTO DA SECRETARIA DE FAZENDA		469071	PRINCIPAL DA DÍVIDA CONTRATUAL RESGATADO	30.000.000,00	-	-	-	-	30.000.000,00
	150201	FUNDAÇÃO DE APOIO A PESQUISA DO DF - FAP		449020	AUXÍLIO FINANCEIRO A PESQUISADORES	25.000.000,00	-	-	-	-	25.000.000,00
	150201	FUNDAÇÃO DE APOIO A PESQUISA DO DF - FAP		449051	OBRAS E INSTALAÇÕES	10.000.000,00	-	-	-	-	10.000.000,00
	150201	FUNDAÇÃO DE APOIO A PESQUISA DO DF - FAP		449052	EQUIPAMENTOS E MATERIAL PERMANENTE	15.000.000,00	-	-	-	-	15.000.000,00
	280905	FUNDO DISTRITAL DE HAB. DE INTERESSE SOCIAL		449039	OUTROS SERVIÇOS DE TERCEIROS - PESSOA JURÍDICA	3.087.125,00	-	-	-	-	3.087.125,00
	280905	FUNDO DISTRITAL DE HAB. DE INTERESSE SOCIAL		449051	OBRAS E INSTALAÇÕES	62.000.000,00	-	-	-	-	62.000.000,00
<b>TOTAL DA FONTE 107</b>				<b>165.087.125,00</b>	<b>20.000.000,00</b>	<b>3.508.673,91</b>	<b>3.508.673,91</b>	<b>-</b>	<b>-</b>	<b>-</b>	<b>145.087.125,00</b>
<b>Fonte 117</b>	130103	SEÇÃO DE ORÇAMENTO DA SECRETARIA DE FAZENDA		449039	OUTROS SERVIÇOS DE TERCEIROS - PESSOA JURÍDICA	125.000,00	-	-	-	-	125.000,00
	130103	SEÇÃO DE ORÇAMENTO DA SECRETARIA DE FAZENDA		449051	OBRAS E INSTALAÇÕES	50.000,00	-	-	-	-	50.000,00
	130103	SEÇÃO DE ORÇAMENTO DA SECRETARIA DE FAZENDA		449052	EQUIPAMENTOS E MATERIAL PERMANENTE	530.596,00	-	-	-	-	530.596,00
	220904	FUNDO DE MOD., MANUTENÇÃO E REEQ. DA PMDF - FUNPM		449052	EQUIPAMENTOS E MATERIAL PERMANENTE	2.400.000,00	2.340.000,00	-	-	-	60.000,00
	220906	FUNDO DE MOD., MANUT. E REEQ. DA PCDF - FUNPCDF		449052	EQUIPAMENTOS E MATERIAL PERMANENTE	500.000,00	-	-	-	-	500.000,00
<b>TOTAL DA FONTE 117</b>				<b>3.605.596,00</b>	<b>2.340.000,00</b>	<b>-</b>	<b>-</b>	<b>-</b>	<b>-</b>	<b>-</b>	<b>1.265.596,00</b>
<b>Fonte 217</b>	200201	SOCIED. DE TRANSP. COLETIVOS DE BRASÍLIA - TCB		449052	EQUIPAMENTOS E MATERIAL PERMANENTE	1.900,00	-	-	-	-	1.900,00
	210203	EMPRESA DE ASSIST. TÉCN. E EXT. RURAL DO DF-EMATER		449039	OUTROS SERVIÇOS DE TERCEIROS - PESSOA JURÍDICA	10.643,00	-	-	-	-	10.643,00
	190201	COMPANHIA URB. DA NOVA CAPITAL DO BRASIL-NOVACAP		449052	EQUIPAMENTOS E MATERIAL PERMANENTE	-	-	-	152.009,00	-	-
<b>TOTAL DA FONTE 217</b>				<b>12.543,00</b>	<b>-</b>	<b>-</b>	<b>-</b>	<b>-</b>	<b>152.009,00</b>	<b>-</b>	<b>12.543,00</b>
<b>Fonte 317</b>	220904	FUNDO DE MOD., MANUTENÇÃO E REEQ. DA PMDF - FUNPM		449052	EQUIPAMENTOS E MATERIAL PERMANENTE	3.361.071,00	3.250.000,00	-	-	117.441,10	111.071,00
	220905	FUNDO DE MOD., MANUT. E REEQ. DO CBMDF - FUNCBM		449052	EQUIPAMENTOS E MATERIAL PERMANENTE	2.159.124,00	-	-	-	163.952,27	2.159.124,00
	220906	FUNDO DE MOD., MANUT. E REEQ. DA PCDF - FUNPCDF		339030	MATERIAL DE CONSUMO	1.884.219,00	-	-	-	-	1.884.219,00
<b>TOTAL DA FONTE 317</b>				<b>7.404.414,00</b>	<b>3.250.000,00</b>	<b>-</b>	<b>-</b>	<b>-</b>	<b>281.393,37</b>	<b>-</b>	<b>4.154.414,00</b>
SALDO FINANCEIRO A APLICAR				EXERCÍCIO 2018 (i)	EXERCÍCIO 2019 (j) = (Ib)-(IIe)+IIg)				SALDO ATUAL (k) = (IIIi+IIIj)		
<b>VALOR (III)</b>				<b>20.495.527,98</b>	<b>2.064.544,63</b>				<b>22.560.072,61</b>		



**DISTRITO FEDERAL**  
**RELATÓRIO RESUMIDO DA EXECUÇÃO ORÇAMENTÁRIA**  
**APLICAÇÕES EM AÇÕES E SERVIÇOS PÚBLICOS DE SAÚDE**  
**VERIFICAÇÃO DO CUMPRIMENTO DA EMENDA CONSTITUCIONAL 29/2000**  
**ORÇAMENTO FISCAL E DA SEGURIDADE SOCIAL**  
**ATÉ ABRIL DE 2019**

RECEITAS		PREVISÃO INICIAL	PREVISÃO ATUALIZADA (a)	RECEITAS REALIZADAS	
				Até o Bimestre (b)	% (b/a) x 100
<b>I Receita : Base de cálculo Estadual - B.E</b>		<b>11.387.183.260,50</b>	<b>11.387.183.260,50</b>	<b>3.551.615.838,55</b>	<b>31,19</b>
A1	75% do ICMS	6.521.299.126,50	6.521.299.126,50	1.933.871.265,63	29,65
A2	75% da Dívida Ativa - ICMS	74.269.819,50	74.269.819,50	11.007.818,75	14,82
A3	75% de Multas/Juros/Correção Monetária -ICMS	25.146.795,00	25.146.795,00	6.038.861,51	24,01
A4	75% de Multas/Juros/Correção Monetária - Dív. Ativa do ICMS	23.503.471,50	23.503.471,50	4.988.476,01	21,22
A5	SIMPLES	-	-	-	-
A6	Dívida Ativa - Simples	-	-	-	-
A7	Multas/Juros/Correção Monetária - SIMPLES	-	-	-	-
A8	Multas/Juros/Correção Monetária - Dív. Ativa do SIMPLES	-	-	-	-
A9	50% do IPVA	488.110.916,00	488.110.916,00	396.872.568,12	81,31
A10	50% da Dívida Ativa - IPVA	42.825.703,50	42.825.703,50	7.437.249,21	17,37
A11	50% de Multas/Juros/Correção Monetária -IPVA	14.286.026,50	14.286.026,50	5.039.961,19	35,28
A12	50% de Multas/Juros/Correção Monetária -Dív. Ativa do IPVA	12.423.039,50	12.423.039,50	3.486.583,20	28,07
A13	ITCD	110.302.610,00	110.302.610,00	37.940.867,40	34,40
A14	Dívida Ativa - ITCD	4.669.459,00	4.669.459,00	575.032,36	12,31
A15	Multas/Juros/Correção Monetária -ITCD	18.475.792,00	18.475.792,00	2.737.033,42	14,81
A16	Multas/Juros/Correção Monetária -Dív. Ativa do ITCD	1.800.151,00	1.800.151,00	327.766,71	18,21
A17	Imp. S/ Renda e Prov. de Qualquer Natureza	3.398.451.583,00	3.398.451.583,00	899.943.283,23	26,48
A18	Quota-parte FPE	633.709.312,00	633.709.312,00	239.905.977,23	37,86
A19	75% Quota-parte IPI-Exportação	6.018.597,00	6.018.597,00	1.443.094,59	23,98
A20	75% transferência LC 87/96 - Lei Kandir	11.890.858,50	11.890.858,50	-	-
<b>II Receita : Base de cálculo Municipal - B.M</b>		<b>6.316.487.067,50</b>	<b>6.316.487.067,50</b>	<b>1.972.195.388,36</b>	<b>31,22</b>
B1	25% do ICMS	2.173.766.375,50	2.173.766.375,50	644.623.755,21	29,65
B2	25% da Dívida Ativa - ICMS	24.756.606,50	24.756.606,50	3.669.272,92	14,82
B3	25% de Multas/Juros/Correção Monetária -ICMS	8.382.265,00	8.382.265,00	2.012.953,84	24,01
B4	25% de Multas/Juros/Correção Monetária - Dív. Ativa do ICMS	7.834.490,50	7.834.490,50	1.662.825,34	21,22
B5	50% do IPVA	488.110.916,00	488.110.916,00	396.872.568,12	81,31
B6	50% da Dívida Ativa - IPVA	42.825.703,50	42.825.703,50	7.437.249,21	17,37
B7	50% de Multas/Juros/Correção Monetária -IPVA	14.286.026,50	14.286.026,50	5.039.961,19	35,28
B8	50% de Multas/Juros/Correção Monetária - Dív. Ativa do IPVA	12.423.039,50	12.423.039,50	3.486.583,20	28,07
B9	IPTU	979.445.648,00	979.445.648,00	77.349.424,88	7,90
B10	Dívida Ativa - IPTU	89.422.695,00	89.422.695,00	17.796.874,00	19,90
B11	Multas/Juros/Correção Monetária -IPTU	11.677.149,00	11.677.149,00	3.151.879,77	26,99
B12	Multas/Juros/Correção Monetária - Dív. Ativa do IPTU	24.867.708,00	24.867.708,00	7.459.329,02	30,00
B13	ISS	1.739.006.289,00	1.739.006.289,00	605.468.903,02	34,82
B14	Dívida Ativa - ISS	41.470.903,00	41.470.903,00	5.677.062,94	13,69
B15	Multas/Juros/Correção Monetária - ISS	13.104.933,00	13.104.933,00	4.331.838,90	33,06
B16	Multas/Juros/Correção Monetária - Dív. Ativa do ISS	9.746.429,00	9.746.429,00	3.307.736,08	33,94
B17	ITBI	446.114.856,00	446.114.856,00	118.640.114,29	26,59
B18	Dívida Ativa - ITBI	261.386,00	261.386,00	33.632,80	12,87
B19	Multas/Juros/Correção Monetária -ITBI	409.665,00	409.665,00	62.426,62	15,24
B20	Multas/Juros/Correção Monetária - Dív. Ativa do ITBI	121.797,00	121.797,00	28.667,04	23,54
B21	Quota-parte ITR	1.162.387,00	1.162.387,00	334.923,04	28,81
B22	Quota-parte FPM	181.319.981,00	181.319.981,00	63.266.375,42	34,89
B23	25% Quota-parte IPI-Exportação	2.006.199,00	2.006.199,00	481.031,53	23,98
B24	25% transferência LC 87/96 - Lei Kandir	3.963.619,50	3.963.619,50	-	-
<b>III Recursos Mínimos a aplicar ( 12% da Base Estadual + 15% da Base Municipal )</b>		<b>2.313.935.051,39</b>	<b>2.313.935.051,39</b>	<b>722.023.208,88</b>	<b>31,20</b>

DESPESAS (POR FUNÇÃO E SUBFUNÇÃO)	DOTAÇÃO INICIAL	DOTAÇÃO AUTORIZADA (c)	DESPESAS EMPENHADAS		DESPESAS LIQUIDADAS	
			Até o Bimestre (d)	% (d/c) x 100	Até o Bimestre (e)	% (e/c) x 100
<b>A FUNÇÃO 10 : SAÚDE</b>	<b>2.459.833.067,00</b>	<b>2.459.530.512,00</b>	<b>874.942.776,60</b>	<b>35,57</b>	<b>797.520.191,83</b>	<b>32,43</b>
<b>SUBFUNÇÕES :</b>						
ADMINISTRAÇÃO GERAL	1.748.553.246,00	1.705.067.192,00	620.031.116,47	36,36	605.255.932,41	35,50
TECNOLOGIA DA INFORMAÇÃO	29.547.452,00	29.547.452,00	5.203.922,19	17,61	1.221.683,82	4,13
FORMAÇÃO DE RECURSOS HUMANOS	1.177.581,00	1.177.581,00	-	-	-	-
ATENÇÃO BÁSICA	12.284.533,00	12.284.533,00	1.000.000,00	8,14	-	-
ASSISTÊNCIA HOSPITALAR E AMBULATORIAL	360.741.199,00	403.641.198,00	146.940.574,73	36,40	115.453.913,35	28,60
SUPORTE PROFILÁTICO E TERAPÊUTICO	145.788.941,00	145.788.941,00	47.282.636,22	32,43	30.232.380,17	20,74
VIGILÂNCIA SANITÁRIA	100.000,00	100.000,00	-	0,00	-	-
VIGILÂNCIA EPIDEMIOLÓGICA	2.000.000,00	2.283.500,00	283.500,00	12,42	-	-
ALIMENTAÇÃO E NUTRIÇÃO	88.539.115,00	88.539.115,00	26.204.420,39	29,60	17.361.320,57	19,61
ENSINO SUPERIOR	71.101.000,00	71.101.000,00	27.996.606,60	39,38	27.994.961,51	39,37
<b>B FUNÇÃO 28 : ENCARGOS ESPECIAIS</b>	<b>36.300.000,00</b>	<b>36.300.000,00</b>	<b>7.184.532,50</b>	<b>19,79</b>	<b>7.182.671,93</b>	<b>19,79</b>
<b>SUBFUNÇÕES :</b>						
SERVIÇO DA DÍVIDA INTERNA	-	-	-	-	-	-
OUTROS ENCARGOS ESPECIAIS	36.300.000,00	36.300.000,00	7.184.532,50	19,79	7.182.671,93	19,79
<b>C EXCLUSÕES :</b>	<b>-</b>	<b>62.741,20</b>	<b>-</b>	<b>-</b>	<b>-</b>	<b>-</b>
<b>Aplicações Na Função 28 (Encargos Especiais) Em Gastos Que NÃO Se Referem a Custeio De Pessoal Em Atividade De Saúde</b>	<b>-</b>	<b>-</b>	<b>-</b>	<b>-</b>	<b>-</b>	<b>-</b>
<b>SUBFUNÇÕES :</b>						
SERVIÇO DA DÍVIDA INTERNA	-	-	-	-	-	-
OUTROS ENCARGOS ESPECIAIS	-	-	-	-	-	-
<b>FEPECS (Decisão do TCDF 4244/2011)</b>	<b>-</b>	<b>62.741,20</b>	<b>-</b>	<b>-</b>	<b>-</b>	<b>-</b>
<b>SUBFUNÇÕES :</b>						
FORMAÇÃO DE RECURSOS HUMANOS	-	31.370,60	-	-	-	-
ENSINO SUPERIOR	-	31.370,60	-	-	-	-
<b>D OUTRAS EXCLUSÕES :</b>	<b>-</b>	<b>-</b>	<b>102.100.776,58</b>	<b>-</b>	<b>102.100.776,58</b>	<b>-</b>
<b>Despesas Com Contratos De Gestão Que Não Se Enquadram Como ASPS *</b>	<b>-</b>	<b>-</b>	<b>104.037.776,58</b>	<b>-</b>	<b>104.037.776,58</b>	<b>-</b>
<b>Saldo Financeiro Referente ao Movimento de 2018 No Âmbito Do PDPAS **</b>	<b>-</b>	<b>-</b>	<b>-1.937.000,00</b>	<b>-</b>	<b>-1.937.000,00</b>	<b>-</b>
<b>IV APLICAÇÕES EM AÇÕES E SERVIÇOS PÚBLICOS DE SAÚDE = ( A+B-C-D)</b>	<b>2.496.133.067,00</b>	<b>2.495.767.770,80</b>	<b>780.026.532,52</b>	<b>31,25</b>	<b>702.602.087,18</b>	<b>28,15</b>
<b>V SUPERÁVIT / DÉFICIT ( IV - III )</b>	<b>182.198.015,62</b>	<b>181.832.719,41</b>			<b>-19.421.121,70</b>	<b>-10,68</b>

FONTE: SIAC - Sistema Integrado de Administração Financeira e Contábil  
Coordenação de Informações Fiscais / Subsecretaria de Contabilidade / SEFP

FONTES DE RECURSOS DE FINAL : 00, 01, 02, 05 e 09

Nota 1: De acordo com as Decisões nº 4620/2002, nº 6608/2010, nº 4244/2011, nº 1123/2013, nº 1297/2014 e nº 1270/2017 do Tribunal de Contas do DF.

\* Conta Contábil: 113110900

\*\* Conta Contábil : 113111002



**DISTRITO FEDERAL**  
**RELATÓRIO RESUMIDO DA EXECUÇÃO ORÇAMENTÁRIA**  
**DEMONSTRATIVO DAS PARCERIAS PÚBLICO-PRIVADAS**  
**ORÇAMENTO FISCAL E DA SEGURIDADE SOCIAL**  
**ATÉ ABRIL DE 2019**

RREO - Anexo 13 (Lei nº 11.079, de 30.12.2004, arts. 22, 25 e 28)

IMPACTOS DAS CONTRATAÇÕES DE PPP	Saldo Total em 31/12/2018	REGISTROS EFETUADOS EM 2019	
		No Bimestre	Até o Bimestre
<b>TOTAL DE ATIVOS</b>	-	-	-
Ativos Constituídos pela SPE			
<b>TOTAL DE PASSIVOS</b>	-	-	-
Obrigações Decorrentes de Ativos Constituídos pela SPE			
Provisões de PPP			
Outros Passivos			
<b>ATOS POTENCIAIS PASSIVOS</b>	-	-	-
Obrigações Contratuais			
Riscos não Provisionados			
Garantias Concedidas			
Outros Passivos Contingentes			

Despesas de PPP	Despesas de PPP										
	2018	2019	2020	2021	2022	2023	2024	2025	2026	2027	2028
Do Ente Federado (I)	1.568.208,36	254.428.699,69	253.326.005,24	252.228.090,56	251.134.934,37	250.045.028,40	248.961.333,37	244.574.776,00	243.514.789,00	242.459.395,73	-
Centro Administrativo	-	251.033.811,00	249.945.830,00	248.862.565,00	247.783.995,00	246.708.612,00	245.639.377,00	244.574.776,00	243.514.789,00	242.459.395,73	-
Setor Habitacional Mangueiral	1.568.208,36	3.394.888,69	3.380.175,24	3.365.525,56	3.350.939,37	3.336.416,40	3.321.956,37	-	-	-	-
PPP A CONTRATAR (II)	-	-	-	-	-	-	-	-	-	-	-
RECEITA CORRENTE LÍQUIDA (RCL) (III)	21.742.563.018,85	21.864.166.425,55	21.986.449.944,74	22.109.417.380,20	22.233.072.556,97	22.357.419.321,52	22.482.461.541,81	22.608.203.107,43	22.734.647.929,73	22.861.799.941,95	22.989.663.099,29
TOTAL DAS DESPESAS CONSIDERADAS PARA O LIMITE (IV = I + II)	1.568.208,36	254.428.699,69	253.326.005,24	252.228.090,56	251.134.934,37	250.045.028,40	248.961.333,37	244.574.776,00	243.514.789,00	242.459.395,73	-
<b>TOTAL DAS DESPESAS / RCL (%) (V = IV / III)</b>	<b>0,01</b>	<b>1,16</b>	<b>1,15</b>	<b>1,14</b>	<b>1,13</b>	<b>1,12</b>	<b>1,11</b>	<b>1,08</b>	<b>1,07</b>	<b>1,06</b>	<b>-</b>

FONTE: SIAC - Sistema Integrado de Administração Financeira e Contábil

**Nota 1** : A Receita Corrente Líquida foi projetada a partir de 2019, conforme fator de atualização anual contido no Manual para Instrução de Pleitos (MIP) da Secretaria do Tesouro Nacional. Fator = 1,0055928736





**DISTRITO FEDERAL**  
**RELATÓRIO RESUMIDO DA EXECUÇÃO ORÇAMENTÁRIA**  
**DEMONSTRATIVO SIMPLIFICADO DO RELATÓRIO RESUMIDO DA EXECUÇÃO ORÇAMENTÁRIA**  
**ORÇAMENTO FISCAL E DA SEGURIDADE SOCIAL**  
**ATÉ ABRIL DE 2019**

LRF, Art. 48 - Anexo XVII

<b>BALANÇO ORÇAMENTÁRIO</b>	Até o bimestre		
<b>RECEITAS</b>			
Previsão Inicial			26.221.661.788,00
Previsão Atualizada			26.383.642.848,00
Receitas Realizadas			8.030.122.517,58
Déficit Orçamentário			-
Saldos de Exercícios Anteriores (Utilizados para Créditos Adicionais)			184.056.189,86
<b>DESPESAS</b>			
Dotação Inicial			26.221.661.788,00
Créditos Adicionais			774.828.546,81
Dotação Atualizada			26.996.490.334,81
Despesas Empenhadas			8.863.688.981,50
Despesas Liquidadas			6.161.769.739,37
Despesas Pagas			5.712.595.604,16
<b>Superávit Orçamentário</b>			<b>1.868.352.778,21</b>
<b>DESPESAS POR FUNÇÃO / SUBFUNÇÃO</b>			
Até o bimestre			
Despesas Empenhadas			8.863.688.981,50
Despesas Liquidadas			6.161.769.739,37
<b>RECEITA CORRENTE LÍQUIDA - RCL</b>			
Até o bimestre			
Receita Corrente Líquida			21.916.842.966,16
<b>RECEITAS / DESPESAS PREVIDENCIÁRIAS DO RPPS</b>			
Até o bimestre			
<b>Plano Financeiro</b>			
Receitas Previdenciárias Realizadas			1.376.984.354,68
Despesas Previdenciárias Liquidadas			1.397.143.130,47
Resultado Previdenciário			-20.158.775,79
<b>Plano Previdenciário</b>			
Receitas Previdenciárias Realizadas			147.694.727,37
Despesas Previdenciárias Liquidadas			-
Resultado Previdenciário			147.694.727,37
<b>RESULTADOS NOMINAL E PRIMÁRIO</b>			
	Meta Fixada no Anexo de Metas Fiscais da LDO	Resultado Apurado até o bimestre	% em Relação à Meta
	(a)	(b)	(b/a)
<b>Resultado Nominal</b>	-494.960.000,00	1.043.737.757,97	-210,87%
<b>Resultado Primário</b>	-799.088.000,00	314.500.353,45	-39,36%

<b>MOVIMENTAÇÃO DOS RESTOS A PAGAR</b>	<b>Inscrição</b>	<b>Cancelamento até o bimestre</b>	<b>Pagamento até o bimestre</b>	<b>Saldo a Pagar</b>
<b>POR PODER</b>				
<b>RESTOS A PAGAR PROCESSADOS</b>	<b>1.454.265.631,46</b>	<b>4.420.646,71</b>	<b>1.297.948.353,33</b>	<b>151.896.631,42</b>
Poder Executivo	1.438.618.654,94	4.420.541,74	1.282.447.072,82	151.751.040,38
Poder Legislativo	1.120.138,63	-	974.547,59	145.591,04
Defensoria Pública	14.526.837,89	104,97	14.526.732,92	-
<b>RESTOS A PAGAR NÃO-PROCESSADOS</b>	<b>1.080.606.128,12</b>	<b>91.315.254,18</b>	<b>709.182.123,05</b>	<b>280.108.750,89</b>
Poder Executivo	1.025.076.959,40	84.340.904,62	675.529.721,44	265.206.333,34
Poder Legislativo	54.103.238,51	6.495.396,30	32.705.424,66	14.902.417,55
Defensoria Pública	1.425.930,21	478.953,26	946.976,95	-
<b>TOTAL</b>	<b>2.534.871.759,58</b>	<b>95.735.900,89</b>	<b>2.007.130.476,38</b>	<b>432.005.382,31</b>
<b>DESPESAS COM MANUTENÇÃO E DESENVOLVIMENTO DO ENSINO - MDE</b>	Valor apurado até o bimestre	Limites Constitucionais Anuais		
		Mínimo a Aplicar	Aplicado até o bimestre	
Mínimo Anual de 25% dos Impostos na Manutenção e Desenvolvimento do Ensino - MDE	921.778.361,66	25%	16,54%	
Mínimo Anual de aplicação no FUNDEB	705.058.836,60	756.335.339,52	705.058.836,60	
Mínimo Anual de 60% do FUNDEB na Remuneração dos Profissionais do Ensino Básico	691.229.661,97	60%	91,39%	
<b>RECEITAS DE OPERAÇÕES DE CRÉDITO E DESPESAS DE CAPITAL</b>	Valor apurado até o bimestre	Saldo a Realizar		
Receita de Operação de Crédito		14.470.176,36	773.840.274,64	
Despesa de Capital Líquida		144.529.647,46	2.509.610.154,84	
<b>PROJEÇÃO ATUARIAL DOS REGIMES DE PREVIDÊNCIA</b>	Exercício	10º Exercício	20º Exercício	35º Exercício
Receitas Previdenciárias (I)				
Despesas Previdenciárias (II)				
Resultado Previdenciário (III) = (I - II)				
<b>RECEITA DA ALIENAÇÃO DE ATIVOS E APLICAÇÃO DOS RECURSOS</b>	Valor apurado até o bimestre	Saldo a Realizar		
Receita de Capital Resultante da Alienação de Ativos		6.006.620,91	162.698.643,09	
Aplicação dos Recursos da Alienação de Ativos		25.590.000,00	150.519.678,00	
<b>DESPESAS COM AÇÕES E SERVIÇOS PÚBLICOS DE SAÚDE</b>	Limite Constitucional Anual			
	Mínimo a Aplicar até o bimestre	Valor Aplicado até o bimestre		
Despesas Próprias com Ações e Serviços Públicos de Saúde		722.023.208,88	702.602.087,18	
<b>DESPESAS DE CARÁTER CONTINUADO DERIVADAS DE PPP</b>	Valor Apurado no Exercício Corrente			
Total das Despesas / RCL (%)				1,16%

FONTE: SIAC - Sistema Integrado de Administração Financeira e Contábil  
 Coordenação de Informações Fiscais / Subsecretaria de Contabilidade / SEFP



**DISTRITO FEDERAL**  
**RELATÓRIO RESUMIDO DA EXECUÇÃO ORÇAMENTÁRIA**  
**DEMONSTRATIVO DAS TRANSFERÊNCIAS DA UNIÃO**  
**ORÇAMENTO FISCAL E DA SEGURIDADE SOCIAL**  
**ATÉ ABRIL DE 2019**

RECEITA	VALOR REALIZADO
<b>TRANSFERÊNCIAS CORRENTES ( I )</b>	<b>707.025.439,53</b>
<b>Participação na Receita da União</b>	<b>311.518.901,81</b>
Cota-Parte do Fundo de Participação dos Estados e do Distrito Federal	239.905.977,23
Cota-Parte do Fundo de Participação dos Municípios - Cota Mensal	63.266.375,42
Cota-Parte do Imposto Sobre a Propriedade Territorial Rural	334.923,04
Cota-Parte do Imposto Sobre Produtos Industrializados - Estados Exportadores	1.924.126,12
Cota-Parte da Contribuição de Intervenção no Domínio Econômico	6.087.500,00
<b>Transferência da Compensação Financeira pela Exploração de Recursos Naturais</b>	<b>808.405,78</b>
Cota-parte da Compensação Financeira de Recursos Hídricos	326.341,90
Cota-parte da Compensação Financeira de Recursos Minerais - CFEM	482.063,88
<b>Transferência de Recursos do Sistema Único de Saúde - SUS</b>	<b>216.415.253,27</b>
<b>Transferências de Recursos do Fundo Nacional de Assistência Social - FNAS</b>	<b>129.875,47</b>
<b>Transferências de Recursos do Fundo Nacional do Desenvolvimento da Educação</b>	<b>170.566.899,95</b>
Transferências do Salário-Educação	159.014.475,35
Transferências Diretas do FNDE referentes ao Programa Nacional de Alimentação	11.552.424,60
<b>Transferência Financeira do ICMS - Desoneração - L.C. Nº 87/96</b>	<b>-</b>
<b>Transferências Advindas de Emendas Parlamentares Individuais</b>	<b>780.000,00</b>
<b>Transferências de Convênios da União e de Suas Entidades</b>	<b>3.492.103,42</b>
Transferências de Convênios da União Destinadas a Programas de Educação	1.525.332,05
Transferências de Convênios da União Destinadas a Programas de Assistência	-
Outras Transferências de Convênios da União	1.966.771,37
<b>Outras Transferências da União</b>	<b>3.313.999,83</b>
<b>TRANSFERÊNCIAS DE CAPITAL ( II )</b>	<b>9.702.075,21</b>
<b>Transferências Advindas de Emendas Parlamentares Individuais</b>	<b>5.800.770,00</b>
<b>Transferência de Convênios da União e de suas Entidades</b>	<b>3.901.305,21</b>
Transferências de Convênio da União para o Sistema Único de Saúde - SUS	108.000,00
Transferências de Convênios da União destinadas a Programas de Saneame	-
Outras Transferências de Convênios da União	3.793.305,21
<b>TOTAL = ( I + II )</b>	<b>716.727.514,74</b>

FONTE: SIAC - Sistema Integrado de Administração Financeira e Contábil

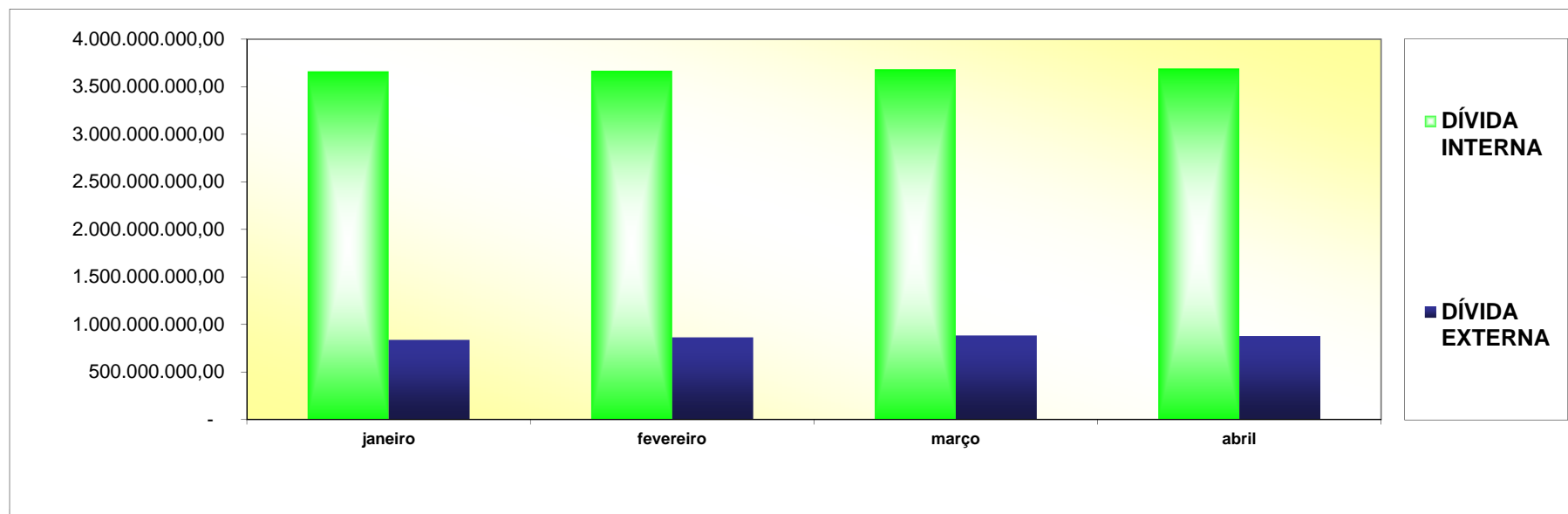
Coordenação de Informações Fiscais / Subsecretaria de Contabilidade / SEFP

**EVOLUÇÃO DA DÍVIDA PÚBLICA DO DISTRITO FEDERAL  
ADMINISTRAÇÃO DIRETA**

MÊS	POSIÇÃO DO SALDO DEVEDOR EM 2019					TOTAL CONSOLIDADO
	DÍVIDA INTERNA			DÍVIDA EXTERNA		
	GDF	PARCELAMENTO TRIBUTOS FEDERAIS	TOTAL	GDF	CAESB/GDF	
<b>janeiro</b>	<b>3.627.221.938,93</b>	<b>35.135.944,76</b>	<b>3.662.357.883,69</b>	<b>838.146.384,48</b>	<b>107.953.997,04</b>	<b>4.500.504.268,17</b>
<b>fevereiro</b>	<b>3.633.630.886,08</b>	<b>34.546.900,94</b>	<b>3.668.177.787,02</b>	<b>864.539.457,58</b>	<b>110.894.733,12</b>	<b>4.532.717.244,60</b>
<b>março</b>	<b>3.650.524.622,14</b>	<b>33.967.857,12</b>	<b>3.684.492.479,26</b>	<b>884.335.861,02</b>	<b>115.984.264,09</b>	<b>4.568.828.340,28</b>
<b>abril</b>	<b>3.659.133.839,32</b>	<b>33.368.813,30</b>	<b>3.692.502.652,62</b>	<b>878.469.636,54</b>	<b>117.832.641,30</b>	<b>4.570.972.289,16</b>

**NOTA:**

1. no caso de se consolidar os saldos devedores das dívidas fundadas internas e externas, das administrações direta e indireta, excluir, para evitar a dupla contagem, os valores da coluna CAESB/GDF, que referem-se ao compartilhamento dos recursos oriundos do Banco Interamericano de Desenvolvimento- BID, por meio do Contrato n.º 1.288-OC-BR, ajustado por dispositivos contidos no Contrato n.º 001/2001-SO/SEFP/DF.



ELABORAÇÃO: Gerência de Controle da Dívida Pública Consolidada/CODAF/SUTES/SEFP

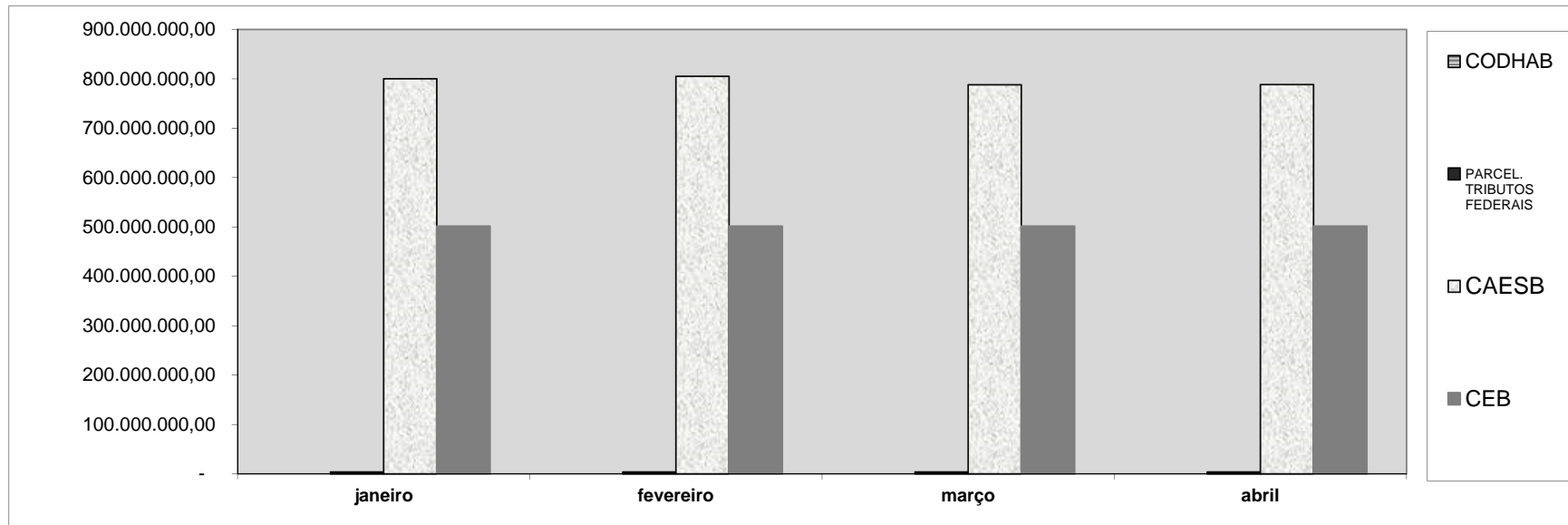
FONTE: Balancete mensais/SUCON/SEF e CAESB

**EVOLUÇÃO DA DÍVIDA PÚBLICA DO DISTRITO FEDERAL  
ADMINISTRAÇÃO INDIRETA**

MÊS	POSIÇÃO DO SALDO DEVEDOR EM 2019								TOTAL
	DÍVIDA INTERNA								
	CODHAB	FCVS/CAIXA	TOTAL CODHAB	PARCEL. TRIBUTOS FEDERAIS	CAESB/GDF	CAESB/OUTROS	TOTAL CAESB	TOTAL CEB	
<b>janeiro</b>	<b>192.234.812,61</b>	<b>-192.234.812,61</b>	<b>-</b>	<b>3.779.187,08</b>	<b>107.953.997,04</b>	<b>692.163.543,77</b>	<b>800.117.540,81</b>	<b>501.507.000,00</b>	<b>1.305.403.727,89</b>
<b>fevereiro</b>	<b>192.234.812,61</b>	<b>-192.234.812,61</b>	<b>-</b>	<b>3.779.187,08</b>	<b>110.894.733,12</b>	<b>694.129.731,52</b>	<b>805.024.464,64</b>	<b>501.507.000,00</b>	<b>1.310.310.651,72</b>
<b>março</b>	<b>192.234.813,61</b>	<b>-192.234.813,61</b>	<b>-</b>	<b>3.779.187,08</b>	<b>115.984.264,09</b>	<b>671.993.520,68</b>	<b>787.977.784,77</b>	<b>501.507.000,00</b>	<b>1.293.263.971,85</b>
<b>abril</b>	<b>193.718.818,88</b>	<b>-193.718.818,88</b>	<b>-</b>	<b>3.779.187,08</b>	<b>117.832.641,30</b>	<b>670.516.710,74</b>	<b>788.349.352,04</b>	<b>501.507.000,00</b>	<b>1.293.635.539,12</b>

**NOTA:**

1. CAESB/GDF refere-se à parcela de responsabilidade da CAESB consignada no Contrato n.º 001/2001-SO/SEFP/DF que ajusta, entre outras providências, o compartilhamento dos recursos e das obrigações oriundos do Banco Interamericano de Desenvolvimento- BID, à conta do Contrato n.º 1.288/OC-BR, entre o GDF e aquela empresa.



ELABORAÇÃO: Gerência de Controle da Dívida Pública Consolidada/CODAF/SUTES/SEFP

FONTE: Balancete mensais/SUCON/SEF, CAESB e CEB



**DISTRITO FEDERAL**  
**Demonstrativo da Execução do Orçamento da Educação**  
**ATÉ O 2º BIMESTRE DE 2019**  
 conforme Art. 241 § 2º da LODF  
**SECRETARIA DE EDUCAÇÃO, FUNAB E FUNDEB**  
 Unidades Orçamentárias : 18101, 18202 e 18903

Programa de Trabalho	Natureza da Despesa		Fonte	Até o Bimestre
12122600223965293	339039	OUTROS SERVIÇOS DE TERCEIROS - PESSOA JURÍDICA	100	292.858,91
<b>12122600223965293 Total</b>				<b>292.858,91</b>
12122600285020036	319011	VENCIMENTOS E VANTAGENS FIXAS - PESSOAL CIVIL	100	26.690.903,45
	319013	OBRIGAÇÕES PATRONAIS	100	154.474,50
	319016	OUTRAS DESPESAS VARIÁVEIS - PESSOAL CIVIL	100	84.321,04
	319113	OBRIGAÇÕES PATRONAIS	100	5.615.343,77
<b>12122600285020036 Total</b>				<b>32.545.042,76</b>
12122600285020037	319011	VENCIMENTOS E VANTAGENS FIXAS - PESSOAL CIVIL	100	6.364.366,40
	319016	OUTRAS DESPESAS VARIÁVEIS - PESSOAL CIVIL	100	20.518,14
	319113	OBRIGAÇÕES PATRONAIS	100	1.365.683,70
<b>12122600285020037 Total</b>				<b>7.750.568,24</b>
12122600285028918	319011	VENCIMENTOS E VANTAGENS FIXAS - PESSOAL CIVIL	100	138.456,67
	319013	OBRIGAÇÕES PATRONAIS	100	7.981,54
	319094	INDENIZAÇÕES E RESTITUIÇÕES TRABALHISTAS	100	43.809,04
<b>12122600285028918 Total</b>				<b>190.247,25</b>
12122600285045277	339048	OUTROS AUXÍLIOS FINANCEIROS A PESSOAS FÍSICAS	100	11.577.746,42
<b>12122600285045277 Total</b>				<b>11.577.746,42</b>
12122600285046980	339008	OUTROS BENEFÍCIOS ASSISTENCIAIS	100	373.137,38
	339046	AUXÍLIO-ALIMENTAÇÃO	100	45.851.978,01
	339048	OUTROS AUXÍLIOS FINANCEIROS A PESSOAS FÍSICAS	100	19.058.099,38
	339049	AUXÍLIO-TRANSPORTE	100	2.937.652,78
<b>12122600285046980 Total</b>				<b>68.220.867,55</b>
12122600285049722	339046	AUXÍLIO-ALIMENTAÇÃO	100	1.183,50
<b>12122600285049722 Total</b>				<b>1.183,50</b>
12122600285170036	339014	DIÁRIAS - CIVIL	100	1.083,75
	339030	MATERIAL DE CONSUMO	100	138.295,78
	339037	LOCAÇÃO DE MÃO-DE-OBRA	100	952.471,78
	339039	OUTROS SERVIÇOS DE TERCEIROS - PESSOA JURÍDICA	100	2.040.152,27
	339093	INDENIZAÇÕES E RESTITUIÇÕES	100	2.529.454,74
<b>12122600285170036 Total</b>				<b>5.661.458,32</b>
12122600285179691	339036	OUTROS SERVIÇOS DE TERCEIROS - PESSOA FÍSICA	100	74.174,66
	339047	OBRIGAÇÕES TRIBUTÁRIAS E CONTRIBUTIVAS	100	14.834,93
<b>12122600285179691 Total</b>				<b>89.009,59</b>
12122622190680001	335043	SUBVENÇÕES SOCIAIS	100	51.226.007,00
<b>12122622190680001 Total</b>				<b>51.226.007,00</b>
12361600223965294	339039	OUTROS SERVIÇOS DE TERCEIROS - PESSOA JURÍDICA	100	8.302.312,04
<b>12361600223965294 Total</b>				<b>8.302.312,04</b>

12361600285020015	319004	CONTRATAÇÃO POR TEMPO DETERMINADO	100	34.477.267,05
	319011	VENCIMENTOS E VANTAGENS FIXAS - PESSOAL CIVIL	100	274.080.102,46
			101	33.618.248,00
			102	8.751.552,00
			109	271.968,00
	319013	OBRIGAÇÕES PATRONAIS	100	10.091.851,45
	319016	OUTRAS DESPESAS VARIÁVEIS - PESSOAL CIVIL	100	1.828.508,12
319113	OBRIGAÇÕES PATRONAIS	100	114.133.906,44	
<b>12361600285020015 Total</b>				<b>477.253.403,52</b>
12361600285026977	319004	CONTRATAÇÃO POR TEMPO DETERMINADO	100	6.394.067,20
	319011	VENCIMENTOS E VANTAGENS FIXAS - PESSOAL CIVIL	100	4.099.328,70
	319013	OBRIGAÇÕES PATRONAIS	100	184.889,68
	319016	OUTRAS DESPESAS VARIÁVEIS - PESSOAL CIVIL	100	2.415,14
	319113	OBRIGAÇÕES PATRONAIS	100	71.314,66
<b>12361600285026977 Total</b>				<b>10.752.015,38</b>
12361622123890001	339030	MATERIAL DE CONSUMO	100	306.678,10
	339036	OUTROS SERVIÇOS DE TERCEIROS - PESSOA FÍSICA	103	51.415,78
	339037	LOCAÇÃO DE MÃO-DE-OBRA	100	63.981.734,65
			103	21.114.516,92
	339039	OUTROS SERVIÇOS DE TERCEIROS - PESSOA JURÍDICA	100	38.900,00
			103	5.697.947,84
	339093	INDENIZAÇÕES E RESTITUIÇÕES	100	7.112.594,21
103			7.730.196,86	
<b>12361622123890001 Total</b>				<b>106.033.984,36</b>
12361622123890002	339037	LOCAÇÃO DE MÃO-DE-OBRA	100	11.361.713,47
<b>12361622123890002 Total</b>				<b>11.361.713,47</b>
12361622124460001	339039	OUTROS SERVIÇOS DE TERCEIROS - PESSOA JURÍDICA	100	346.061,19
	339048	OUTROS AUXÍLIOS FINANCEIROS A PESSOAS FÍSICAS	100	17.882.240,00
<b>12361622124460001 Total</b>				<b>18.228.301,19</b>
12361622129640001	339030	MATERIAL DE CONSUMO	100	515.941,23
			140	289.204,00
12361622129640001	339039	OUTROS SERVIÇOS DE TERCEIROS - PESSOA JURÍDICA	100	587.584,64
<b>12361622129640001 Total</b>				<b>1.392.729,87</b>
12361622130230038	449051	OBRAS E INSTALAÇÕES	100	105.671,69
<b>12361622130230038 Total</b>				<b>105.671,69</b>
12361622132352724	449051	OBRAS E INSTALAÇÕES	103	397.356,27
<b>12361622132352724 Total</b>				<b>397.356,27</b>
12361622149760002	339039	OUTROS SERVIÇOS DE TERCEIROS - PESSOA JURÍDICA	100	1.492.742,68
			103	1.448.565,30
<b>12361622149760002 Total</b>				<b>2.941.307,98</b>
12362600223965295	339039	OUTROS SERVIÇOS DE TERCEIROS - PESSOA JURÍDICA	100	2.070.933,42
<b>12362600223965295 Total</b>				<b>2.070.933,42</b>
12362600285020038	319011	VENCIMENTOS E VANTAGENS FIXAS - PESSOAL CIVIL	100	1.986,03
	319016	OUTRAS DESPESAS VARIÁVEIS - PESSOAL CIVIL	100	276,37
<b>12362600285020038 Total</b>				<b>2.262,40</b>
12362600285026978	319004	CONTRATAÇÃO POR TEMPO DETERMINADO	100	11.717.776,61
	319011	VENCIMENTOS E VANTAGENS FIXAS - PESSOAL CIVIL	100	59.691.134,81
	319013	OBRIGAÇÕES PATRONAIS	100	2.941.799,36
	319016	OUTRAS DESPESAS VARIÁVEIS - PESSOAL CIVIL	100	533.038,78
	319113	OBRIGAÇÕES PATRONAIS	100	33.291.405,09
<b>12362600285026978 Total</b>				<b>108.175.154,65</b>

12362622123900001	339030	MATERIAL DE CONSUMO	100	184.050,55
	339037	LOCAÇÃO DE MÃO-DE-OBRA	103	4.980.649,24
	339039	OUTROS SERVIÇOS DE TERCEIROS - PESSOA JURÍDICA	103	2.007.476,50
	339093	INDENIZAÇÕES E RESTITUIÇÕES	103	3.980.502,70
<b>12362622123900001 Total</b>				<b>11.152.678,99</b>
12362622123903115	339037	LOCAÇÃO DE MÃO-DE-OBRA	100	2.467.461,16
<b>12362622123903115 Total</b>				<b>2.467.461,16</b>
12362622124460002	339039	OUTROS SERVIÇOS DE TERCEIROS - PESSOA JURÍDICA	100	122.520,00
	339048	OUTROS AUXÍLIOS FINANCEIROS A PESSOAS FÍSICAS	100	2.104.800,00
<b>12362622124460002 Total</b>				<b>2.227.320,00</b>
12362622129640004	339030	MATERIAL DE CONSUMO	100	1.348.988,60
			140	2.651.539,70
<b>12362622129640004 Total</b>				<b>4.000.528,30</b>
12362622149769534	339039	OUTROS SERVIÇOS DE TERCEIROS - PESSOA JURÍDICA	100	1.613.813,70
			103	28.644,60
<b>12362622149769534 Total</b>				<b>1.642.458,30</b>
12363600223965296	339039	OUTROS SERVIÇOS DE TERCEIROS - PESSOA JURÍDICA	100	71.206,09
<b>12363600223965296 Total</b>				<b>71.206,09</b>
12363600285020039	319011	VENCIMENTOS E VANTAGENS FIXAS - PESSOAL CIVIL	100	69,18
	319016	OUTRAS DESPESAS VARIÁVEIS - PESSOAL CIVIL	100	9,62
<b>12363600285020039 Total</b>				<b>78,80</b>
12363600285026979	319004	CONTRATAÇÃO POR TEMPO DETERMINADO	100	405.590,97
	319011	VENCIMENTOS E VANTAGENS FIXAS - PESSOAL CIVIL	100	2.079.129,43
	319013	OBRIGAÇÕES PATRONAIS	100	101.825,40
	319016	OUTRAS DESPESAS VARIÁVEIS - PESSOAL CIVIL	100	18.559,32
	319113	OBRIGAÇÕES PATRONAIS	100	1.159.588,27
<b>12363600285026979 Total</b>				<b>3.764.693,39</b>
12363622117550006	339039	OUTROS SERVIÇOS DE TERCEIROS - PESSOA JURÍDICA	377	4.565,50
			321	345.315,06
	339048	OUTROS AUXÍLIOS FINANCEIROS A PESSOAS FÍSICAS	377	973.052,68
<b>12363622117550006 Total</b>				<b>1.322.933,24</b>
12363622123910001	339030	MATERIAL DE CONSUMO	103	30.660,10
	339039	OUTROS SERVIÇOS DE TERCEIROS - PESSOA JURÍDICA	103	311.640,07
	339093	INDENIZAÇÕES E RESTITUIÇÕES	103	200.000,00
<b>12363622123910001 Total</b>				<b>542.300,17</b>
12363622132342929	449051	OBRAS E INSTALAÇÕES	100	1.891.668,01
<b>12363622132342929 Total</b>				<b>1.891.668,01</b>
12365600223965298	339039	OUTROS SERVIÇOS DE TERCEIROS - PESSOA JURÍDICA	100	746.028,70
<b>12365600223965298 Total</b>				<b>746.028,70</b>
12365600285028842	319011	VENCIMENTOS E VANTAGENS FIXAS - PESSOAL CIVIL	100	82,57
	319016	OUTRAS DESPESAS VARIÁVEIS - PESSOAL CIVIL	100	11,49
<b>12365600285028842 Total</b>				<b>94,06</b>
12365600285028843	319011	VENCIMENTOS E VANTAGENS FIXAS - PESSOAL CIVIL	100	1.029,83
	319016	OUTRAS DESPESAS VARIÁVEIS - PESSOAL CIVIL	100	143,31
<b>12365600285028843 Total</b>				<b>1.173,14</b>
12365600285028848	319004	CONTRATAÇÃO POR TEMPO DETERMINADO	100	487.976,64
	319011	VENCIMENTOS E VANTAGENS FIXAS - PESSOAL CIVIL	100	2.481.541,57
	319013	OBRIGAÇÕES PATRONAIS	100	122.508,68
	319016	OUTRAS DESPESAS VARIÁVEIS - PESSOAL CIVIL	100	22.162,38
	319113	OBRIGAÇÕES PATRONAIS	100	1.384.024,71
<b>12365600285028848 Total</b>				<b>4.498.213,98</b>



12365600285028849	319004	CONTRATAÇÃO POR TEMPO DETERMINADO	100	6.077.527,17
	319011	VENCIMENTOS E VANTAGENS FIXAS - PESSOAL CIVIL	100	30.952.200,80
	319013	OBRIGAÇÕES PATRONAIS	100	1.525.789,94
	319016	OUTRAS DESPESAS VARIÁVEIS - PESSOAL CIVIL	100	276.405,50
	319113	OBRIGAÇÕES PATRONAIS	100	17.262.902,75
<b>12365600285028849 Total</b>				<b>56.094.826,16</b>
12365622123884380	339030	MATERIAL DE CONSUMO	100	30.660,10
	339039	OUTROS SERVIÇOS DE TERCEIROS - PESSOA JURÍDICA	103	505.483,59
	339093	INDENIZAÇÕES E RESTITUIÇÕES	100	426.784,00
103			593.755,98	
<b>12365622123884380 Total</b>				<b>1.556.683,67</b>
12365622129649316	339030	MATERIAL DE CONSUMO	100	807.429,20
			140	2.370.575,42
	339039	OUTROS SERVIÇOS DE TERCEIROS - PESSOA JURÍDICA	100	112.307,43
<b>12365622129649316 Total</b>				<b>3.290.312,05</b>
12365622129649317	339030	MATERIAL DE CONSUMO	100	159.750,20
			140	257.332,00
	339093	INDENIZAÇÕES E RESTITUIÇÕES	140	618.886,80
<b>12365622129649317 Total</b>				<b>1.035.969,00</b>
12365622132719354	449051	OBRAS E INSTALAÇÕES	100	1.997.272,50
<b>12365622132719354 Total</b>				<b>1.997.272,50</b>
12365622149769535	339039	OUTROS SERVIÇOS DE TERCEIROS - PESSOA JURÍDICA	100	550.000,00
<b>12365622149769535 Total</b>				<b>550.000,00</b>
12365622190690001	335043	SUBVENÇÕES SOCIAIS	103	45.667.585,94
<b>12365622190690001 Total</b>				<b>45.667.585,94</b>
12365622190690002	335043	SUBVENÇÕES SOCIAIS	103	12.876.951,28
<b>12365622190690002 Total</b>				<b>12.876.951,28</b>
12366600285028844	319011	VENCIMENTOS E VANTAGENS FIXAS - PESSOAL CIVIL	100	263,32
	319016	OUTRAS DESPESAS VARIÁVEIS - PESSOAL CIVIL	100	39,42
<b>12366600285028844 Total</b>				<b>302,74</b>
12366600285028856	319004	CONTRATAÇÃO POR TEMPO DETERMINADO	100	1.552.652,92
	319011	VENCIMENTOS E VANTAGENS FIXAS - PESSOAL CIVIL	100	7.914.105,51
	319013	OBRIGAÇÕES PATRONAIS	100	389.758,69
	319016	OUTRAS DESPESAS VARIÁVEIS - PESSOAL CIVIL	100	70.669,91
	319113	OBRIGAÇÕES PATRONAIS	100	4.413.916,63
<b>12366600285028856 Total</b>				<b>14.341.103,66</b>
12366622123920003	339030	MATERIAL DE CONSUMO	100	30.660,10
	339039	OUTROS SERVIÇOS DE TERCEIROS - PESSOA JURÍDICA	100	22.842,46
	339093	INDENIZAÇÕES E RESTITUIÇÕES	100	241.459,03
<b>12366622123920003 Total</b>				<b>294.961,59</b>
12366622129649314	339030	MATERIAL DE CONSUMO	100	266.481,60
			140	48.804,00
<b>12366622129649314 Total</b>				<b>315.285,60</b>
12366622149769533	339039	OUTROS SERVIÇOS DE TERCEIROS - PESSOA JURÍDICA	100	300.794,17
<b>12366622149769533 Total</b>				<b>300.794,17</b>
12367600223965300	339039	OUTROS SERVIÇOS DE TERCEIROS - PESSOA JURÍDICA	100	315.048,52
<b>12367600223965300 Total</b>				<b>315.048,52</b>

12367600285028845	319011	VENCIMENTOS E VANTAGENS FIXAS - PESSOAL CIVIL	100	497,62
	319016	OUTRAS DESPESAS VARIÁVEIS - PESSOAL CIVIL	100	66,47
<b>12367600285028845 Total</b>				<b>564,09</b>
12367600285028857	319004	CONTRATAÇÃO POR TEMPO DETERMINADO	100	2.934.197,17
	319011	VENCIMENTOS E VANTAGENS FIXAS - PESSOAL CIVIL	100	14.956.318,04
	319013	OBRIGAÇÕES PATRONAIS	100	736.643,11
	319016	OUTRAS DESPESAS VARIÁVEIS - PESSOAL CIVIL	100	133.553,99
	319113	OBRIGAÇÕES PATRONAIS	100	8.341.554,30
<b>12367600285028857 Total</b>				<b>27.102.266,61</b>
12367622123930001	339030	MATERIAL DE CONSUMO	100	30.660,10
	339039	OUTROS SERVIÇOS DE TERCEIROS - PESSOA JURÍDICA	103	193.692,47
<b>12367622123930001 Total</b>				<b>224.352,57</b>
12367622129649319	339030	MATERIAL DE CONSUMO	100	409.476,60
			140	16.932,00
<b>12367622129649319 Total</b>				<b>426.408,60</b>
12367622149769537	339039	OUTROS SERVIÇOS DE TERCEIROS - PESSOA JURÍDICA	100	1.153.036,83
			103	9.531,20
<b>12367622149769537 Total</b>				<b>1.162.568,03</b>
12421621124268424	339139	OUTROS SERVIÇOS DE TERCEIROS - PESSOA JURÍDICA	100	334.383,55
<b>12421621124268424 Total</b>				<b>334.383,55</b>
12846000190410006	319094	INDENIZAÇÕES E RESTITUIÇÕES TRABALHISTAS	100	14.970.467,32
			101	4.743.517,95
<b>12846000190410006 Total</b>				<b>19.713.985,27</b>
28846000190339564	339047	OBRIGAÇÕES TRIBUTÁRIAS E CONTRIBUTIVAS	100	1.588,44
<b>28846000190339564 Total</b>				<b>1.588,44</b>
28846000190500085	319094	INDENIZAÇÕES E RESTITUIÇÕES TRABALHISTAS	100	2.750.941,20
	319096	RESSARCIMENTO DE DESPESAS DE PESSOAL REQUISITADO	101	4.432,15
	339059	PENSÕES ESPECIAIS	100	1.330,72
<b>28846000190500085 Total</b>				<b>2.756.704,07</b>
<b>Total Geral</b>				<b>1.149.260.890,22</b>

FONTE: SIAC - Sistema Integrado de Administração Financeira e Contábil  
 Coordenação de Informações Fiscais / Subsecretaria de Contabilidade / SEFP